

OFÍCIO N° 079/2015-GAB


Iguaracy, 28 de março de 2016.

Senhor Presidente,

Cumprindo as determinações legais, estou encaminhando a essa Corte de Contas, a **PRESTAÇÃO DE CONTAS ANUAL, EXERCÍCIO 2015, da PREFEITURA MUNICIPAL DE IGUARACY – CONTAS DE GOVERNO** conforme determina a Resolução TCE/PE nº 025/2015.

Informo que assumo inteira responsabilidade pelas informações prestadas nesta Prestação de Contas.

Atenciosamente,


FRANCISCO DESSOLES MONTEIRO
Prefeito

Exmo. Senhor
CARLOS PORTO
Presidente do TCE-PE
TRIBUNAL DE CONTAS DO ESTADO DE PERNAMBUCO
Rua da Aurora, nº 885 – Boa Vista – Recife – PE
CEP: 50050-910





PREFEITURA MUNICIPAL DE IGUARACY

DECLARAÇÃO

Declaramos para os devidos fins e em especial ao ÍTEM 02 da Resolução TCE-PE Nº 25/2015, Anexo I, que TODAS as unidades orçamentárias constantes na Lei Orçamentária em vigor em 2015, inclusive a Câmara de Vereadores e Fundos Municipais que fazem parte da administração Direta e Indireta, **estão** consolidadas neste processo de Prestação de Contas Anual, relativo ao exercício Financeiro de 2015.

A presente declaração é a expressão da verdade.

Iguaracy, 28 de março de 2016

Francisco Dessoles Monteiro
Prefeito

Fabício Ferreira Martins
Contador CRC/PE 25.922/O-7



Prefeitura Municipal de Igaracy

Secretaria de Finanças

Departamento de Contabilidade

BALANÇO ORÇAMENTÁRIO - ORÇAMENTOS FISCAL E DA SEGURIDADE SOCIAL

Balancos Gerais - Exercício de 2015 - Consolidado



Documento Assinado Digitalmente por: FRANCISCO DESSOL ES MONTEIRO, FABRICIO FERREIRA MARTINS
Acesse em: http://dte.cen.br/child/sistema/legislacao

RECEITAS ORÇAMENTÁRIAS	Previsão Inicial (a)	Previsão Atualizada (b)	Receitas Realizadas (c)	Saldo (d) = (c-b)
Receitas Correntes (I)	26.890.000,00	26.890.000,00	22.845.224,07	(4.044.775,93)
1.1.0.0.00.00.00 - Receita Tributária	748.400,00	748.400,00	840.238,45	91.838,45
1.1.1.2.02.00.00 - Imposto sobre a Propriedade Predial e Territorial Urbana	74.000,00	74.000,00	53.119,54	(20.880,46)
1.1.1.2.04.31.00 - Imposto de Renda Retido nas Fontes sobre os Rendimentos do Trabalho	200.000,00	200.000,00	105.350,70	(94.649,30)
1.1.1.2.08.00.00 - Imposto sobre Transmissão "Inter Vivos" de Bens Imóveis e de Direitos Reais sobre Imóve	25.000,00	25.000,00	55.175,66	30.175,66
1.1.1.3.05.00.00 - Imposto sobre Serviços de Qualquer Natureza	400.000,00	400.000,00	548.832,45	148.832,45
1.1.2.1.25.00.00 - Taxa de Licença para Funcionamento de Estabelecimentos Comerciais, Indústrias e Prest	20.000,00	20.000,00	33.465,90	13.465,90
1.1.2.1.99.00.00 - Outras Taxas pelo Exercício do Poder de Polícia	9.400,00	9.400,00	0,00	(9.400,00)
1.1.2.2.99.00.00 - Outras Taxas pela Prestação de Serviços	10.000,00	10.000,00	11.194,00	1.194,00
1.1.2.2.99.00.00 - Outras Taxas pela Prestação de Serviços	10.000,00	10.000,00	33.100,20	23.100,20
1.2.0.0.00.00.00 - Receitas de Contribuições	2.490.000,00	2.490.000,00	2.229.096,19	(260.903,81)
1.2.3.0.00.00.00 - Contribuições para o Custeio do Serviço de Iluminação Pública	123.300,00	123.300,00	154.053,63	30.753,63
1.2.1.0.29.07.00 - Contribuição de Servidor Ativo Civil	720.000,00	720.000,00	630.879,16	(89.120,84)
1.2.1.0.29.09.00 - Contribuições de Servidor Inativo Civil	1.000,00	1.000,00	0,00	(1.000,00)
1.2.1.0.29.11.00 - Contribuições de Pensionista Civil	1.000,00	1.000,00	0,00	(1.000,00)
1.2.1.0.30.99.00 - Outras Contribuições Previdenciárias	1.000,00	1.000,00	0,00	(1.000,00)
1.2.1.0.99.00.00 - Outras Contribuições Sociais	1.000,00	1.000,00	0,00	(1.000,00)
1.2.1.0.29.01.00 - Contribuição Patronal de Servidor Ativo Civil	1.527.700,00	1.527.700,00	1.368.563,99	(159.136,01)
1.2.1.0.29.15.00 - Contribuição previd.em regime de parcel.de débitos	115.000,00	115.000,00	75.599,41	(39.400,59)
1.3.0.0.00.00.00 - Receita Patrimonial	200.000,00	200.000,00	299.793,81	99.793,81
1.3.2.5.01.02.00 - Receita de Remuneração de Depósitos Bancários de Recursos Vinculados – FUNDEB	25.000,00	25.000,00	52.060,00	27.060,00
1.3.2.5.01.05.00 - Receita de Remuneração de Depósitos Bancários de Recursos Vinculados – Manutenção	5.500,00	5.500,00	0,00	(5.500,00)
1.3.2.5.01.99.00 - Receita de Remuneração de Outros Depósitos Bancários de Recursos Vinculados	57.000,00	57.000,00	86.219,40	29.219,40
1.3.2.5.02.99.00 - Remuneração de Outros Depósitos de Recursos não vinculados	16.500,00	16.500,00	71.054,34	54.554,34
1.3.9.0.00.00.00 - Outras Receitas Patrimoniais	2.000,00	2.000,00	0,00	(2.000,00)
1.3.2.5.01.99.00 - Receita de Remuneração de Outros Depósitos Bancários de Recursos Vinculados	0,00	0,00	877,45	877,45
1.3.2.8.10.00.00 - Remuneração dos Investimentos do Regime Próprio de Previdência do Servidor em Re	70.000,00	70.000,00	46.528,96	(23.471,04)
1.3.2.5.01.03.00 - Receita de Remuneração de Depósitos Bancários de Recursos Vinculados – Fundo de Sa	20.000,00	20.000,00	25.524,36	5.524,36
1.3.2.5.01.10.00 - Receita de Remuneração de Depósitos Bancários de Recursos Vinculados – Fundo Nacioi	4.000,00	4.000,00	17.529,30	13.529,30
1.4.0.0.00.00.00 - Receita Agropecuária	0,00	0,00	0,00	0,00
1.5.0.0.00.00.00 - Receita Industrial	0,00	0,00	0,00	0,00
1.6.0.0.00.00.00 - Receita de Serviços	0,00	0,00	0,00	0,00
1.7.0.0.00.00.00 - Transferências Correntes	23.201.600,00	23.201.600,00	19.254.566,50	(3.947.033,50)
1.7.2.1.01.02.00 - Cota-Parte do Fundo de Participação dos Municípios	11.800.000,00	11.800.000,00	10.245.139,43	(1.554.860,57)



Prefeitura Municipal de Igaracy

Secretaria de Finanças

Departamento de Contabilidade

BALANÇO ORÇAMENTÁRIO - ORÇAMENTOS FISCAL E DA SEGURIDADE SOCIAL

Balancos Gerais - Exercício de 2015 - Consolidado



Documento Assinado Digitalmente por: FRANCISCO DESSOLDES MONTEIRO, FABRICIO FERREIRA MARTINS
Acesse em: http://dce/.../...

RECEITAS ORÇAMENTÁRIAS	Previsão Inicial (a)	Previsão Atualizada (b)	Receitas Realizadas (c)	Saldo (d) = (c-b)
Receitas Correntes (I)	26.890.000,00	26.890.000,00	22.845.224,07	(4.044.775,93)
1.7.2.1.33.11.00 - Atenção Básica	15.000,00	15.000,00	0,00	(15.000,00)
1.7.2.1.33.12.00 - Atenção de Média e Alta Complexidade Ambulatorial e Hospitalar	104.000,00	104.000,00	194.407,61	90.407,61
1.7.2.1.33.12.00 - Atenção de Média e Alta Complexidade Ambulatorial e Hospitalar	200.000,00	200.000,00	0,00	(200.000,00)
1.7.2.1.33.12.00 - Atenção de Média e Alta Complexidade Ambulatorial e Hospitalar	35.000,00	35.000,00	0,00	(35.000,00)
1.7.2.1.33.12.00 - Atenção de Média e Alta Complexidade Ambulatorial e Hospitalar	30.000,00	30.000,00	75.000,00	45.000,00
1.7.2.1.33.11.00 - Atenção Básica	60.000,00	60.000,00	60.419,89	419,89
1.7.2.1.33.13.00 - Vigilância em Saúde	12.000,00	12.000,00	14.376,78	2.376,78
1.7.2.1.33.13.00 - Vigilância em Saúde	12.000,00	12.000,00	0,00	(12.000,00)
1.7.2.1.33.14.00 - Assistência Farmacêutica	72.000,00	72.000,00	104.424,76	32.424,76
1.7.2.2.99.00.00 - Outras Transferências dos Estados	0,00	0,00	33.537,75	33.537,75
1.7.2.1.34.00.00 - Transferências de Recursos do Fundo Nacional de Assistência Social – FNAS	210.000,00	210.000,00	138.000,00	(72.000,00)
1.7.2.1.34.00.00 - Transferências de Recursos do Fundo Nacional de Assistência Social – FNAS	80.000,00	80.000,00	79.500,00	(500,00)
1.7.2.1.34.00.00 - Transferências de Recursos do Fundo Nacional de Assistência Social – FNAS	90.000,00	90.000,00	98.281,64	8.281,64
1.7.2.1.34.00.00 - Transferências de Recursos do Fundo Nacional de Assistência Social – FNAS	30.000,00	30.000,00	5.035,03	(24.964,97)
1.7.2.1.34.00.00 - Transferências de Recursos do Fundo Nacional de Assistência Social – FNAS	120.000,00	120.000,00	84.500,00	(35.500,00)
1.7.2.1.34.00.00 - Transferências de Recursos do Fundo Nacional de Assistência Social – FNAS	70.000,00	70.000,00	22.500,00	(47.500,00)
1.7.2.1.34.00.00 - Transferências de Recursos do Fundo Nacional de Assistência Social – FNAS	0,00	0,00	200,00	200,00
1.7.2.2.99.00.00 - Outras Transferências dos Estados	70.000,00	70.000,00	2.985,00	(67.015,00)
1.7.6.1.03.00.00 - Transferências de Convênios da União Destinadas a Programas de Assistência Social	500.000,00	500.000,00	0,00	(500.000,00)
1.7.6.2.99.00.00 - Outras Transferências de Convênio dos Estados	20.000,00	20.000,00	0,00	(20.000,00)
1.7.6.2.99.00.00 - Outras Transferências de Convênio dos Estados	80.000,00	80.000,00	0,00	(80.000,00)
1.7.6.2.99.00.00 - Outras Transferências de Convênio dos Estados	200.000,00	200.000,00	0,00	(200.000,00)
1.9.0.0.00.00.00 - Outras Receitas Correntes	250.000,00	250.000,00	221.529,12	(28.470,88)
1.9.1.1.38.00.00 - Multas e Juros de Mora do Imposto sobre a Propriedade Predial e Territorial Urbana – IP1	5.000,00	5.000,00	0,00	(5.000,00)
1.9.1.1.39.00.00 - Multas e Juros de Mora do Imposto sobre a Transmissão Inter-Vivos de Bens Imóveis – I	1.000,00	1.000,00	0,00	(1.000,00)
1.9.1.1.40.00.00 - Multas e Juros de Mora do Imposto sobre Serviços de Qualquer Natureza – ISS	2.500,00	2.500,00	0,00	(2.500,00)
1.9.1.1.38.00.00 - Multas e Juros de Mora do Imposto sobre a Propriedade Predial e Territorial Urbana – IP1	2.500,00	2.500,00	0,00	(2.500,00)
1.9.1.3.11.00.00 - Multas e Juros de Mora da Dívida Ativa do Imposto sobre a Propriedade Predial e Territor	5.000,00	5.000,00	0,00	(5.000,00)
1.9.1.3.99.00.00 - Multas e Juros de Mora da Dívida Ativa de Outros Tributos	5.000,00	5.000,00	0,00	(5.000,00)
1.9.2.1.99.00.00 - Outras Indenizações	10.000,00	10.000,00	0,00	(10.000,00)
1.9.2.2.99.00.00 - Outras Restituições	50.000,00	50.000,00	31.837,01	(18.162,99)
1.9.3.1.11.00.00 - Receita da Dívida Ativa do Imposto sobre a Propriedade Predial e Territorial Urbana – IP1	25.000,00	25.000,00	46.695,18	21.695,18
1.9.3.1.11.00.00 - Receita da Dívida Ativa do Imposto sobre a Propriedade Predial e Territorial Urbana – IP1	10.000,00	10.000,00	0,00	(10.000,00)



Prefeitura Municipal de Igaracy

Secretaria de Finanças

Departamento de Contabilidade

BALANÇO ORÇAMENTÁRIO - ORÇAMENTOS FISCAL E DA SEGURIDADE SOCIAL

Balancos Gerais - Exercício de 2015 - Consolidado



Documento Assinado Digitalmente por: FRANCISCO DESSOLESS MONTEIRO, FABRICIO FERREIRA MARTINS
Acesse em: http://dtece/...

RECEITAS ORÇAMENTÁRIAS	Previsão Inicial (a)	Previsão Atualizada (b)	Receitas Realizadas (c)	Saldo (d) = (c-b)
Receitas Correntes (I)	26.890.000,00	26.890.000,00	22.845.224,07	(4.044.775,93)
1.9.1.9.99.00.00 - Outras Multas	10.000,00	10.000,00	14.061,98	4.061,98
1.9.1.9.99.00.00 - Outras Multas	10.000,00	10.000,00	0,00	(10.000,00)
1.9.9.0.99.00.00 - Outras Receitas	50.000,00	50.000,00	11.539,00	(38.461,00)
1.9.9.0.99.00.00 - Outras Receitas	10.000,00	10.000,00	104.461,78	94.461,78
1.9.9.0.99.00.00 - Outras Receitas	50.000,00	50.000,00	2.372,18	(47.627,82)
1.9.1.2.29.01.00 - Multas e Juros de Mora da Contribuição Patronal para o Regime Próprio de Previdê	2.000,00	2.000,00	0,00	(2.000,00)
1.9.1.2.29.02.00 - Multas e Juros de Mora da Contribuição do Servidor para o Regime Próprio de Prev	2.000,00	2.000,00	0,00	(2.000,00)
1.9.2.2.99.00.00 - Outras Restituições	0,00	0,00	3.517,54	3.517,54
1.9.9.0.99.00.00 - Outras Receitas	0,00	0,00	7.044,45	7.044,45
Receitas de Capital (II)	5.100.000,00	5.100.000,00	1.093.718,24	(4.006.281,76)
2.1.0.0.00.00.00 - Operações de Crédito	100.000,00	100.000,00	0,00	(100.000,00)
2.1.1.9.00.00.00 - Outras Operações de Crédito Internas	100.000,00	100.000,00	0,00	(100.000,00)
2.2.0.0.00.00.00 - Alienação de Bens	100.000,00	100.000,00	0,00	(100.000,00)
2.2.2.9.00.00.00 - Alienação de Outros Bens Imóveis	50.000,00	50.000,00	0,00	(50.000,00)
2.2.2.9.00.00.00 - Alienação de Outros Bens Imóveis	50.000,00	50.000,00	0,00	(50.000,00)
2.3.0.0.00.00.00 - Amortização de Empréstimos	0,00	0,00	0,00	0,00
2.4.0.0.00.00.00 - Transferências de Capital	4.900.000,00	4.900.000,00	1.093.718,24	(3.806.281,76)
2.4.2.2.99.00.00 - Outras Transferências dos Estados	500.000,00	500.000,00	181.118,24	(318.881,76)
2.4.7.1.02.00.00 - Transferências de Convênio da União destinadas a Programas de Educação	900.000,00	900.000,00	423.000,00	(477.000,00)
2.4.7.1.99.00.00 - Outras Transferências de Convênios da União	200.000,00	200.000,00	0,00	(200.000,00)
2.4.7.1.99.00.00 - Outras Transferências de Convênios da União	200.000,00	200.000,00	0,00	(200.000,00)
2.4.7.1.99.00.00 - Outras Transferências de Convênios da União	200.000,00	200.000,00	0,00	(200.000,00)
2.4.7.1.99.00.00 - Outras Transferências de Convênios da União	100.000,00	100.000,00	0,00	(100.000,00)
2.4.7.1.99.00.00 - Outras Transferências de Convênios da União	100.000,00	100.000,00	0,00	(100.000,00)
2.4.7.1.99.00.00 - Outras Transferências de Convênios da União	500.000,00	500.000,00	0,00	(500.000,00)
2.4.7.1.99.00.00 - Outras Transferências de Convênios da União	200.000,00	200.000,00	0,00	(200.000,00)
2.4.7.2.99.00.00 - Outras Transferências de Convênio dos Estados	200.000,00	200.000,00	0,00	(200.000,00)
2.4.7.2.99.00.00 - Outras Transferências de Convênio dos Estados	260.000,00	260.000,00	0,00	(260.000,00)
2.4.7.2.99.00.00 - Outras Transferências de Convênio dos Estados	300.000,00	300.000,00	0,00	(300.000,00)
2.4.7.2.99.00.00 - Outras Transferências de Convênio dos Estados	40.000,00	40.000,00	0,00	(40.000,00)
2.4.7.2.99.00.00 - Outras Transferências de Convênio dos Estados	200.000,00	200.000,00	0,00	(200.000,00)
2.4.7.1.01.00.00 - Transferências de Convênio da União para o Sistema Único de Saúde – SUS	100.000,00	100.000,00	0,00	(100.000,00)
2.4.7.1.01.00.00 - Transferências de Convênio da União para o Sistema Único de Saúde – SUS	500.000,00	500.000,00	489.600,00	(10.400,00)



Prefeitura Municipal de Igaracy

Secretaria de Finanças

Departamento de Contabilidade


BALANÇO ORÇAMENTÁRIO - ORÇAMENTOS FISCAL E DA SEGURIDADE SOCIAL

Balancos Gerais - Exercício de 2015 - Consolidado



Documento Assinado Digitalmente por: FRANCISCO DESSOLDES MONTEIRO, FABRICIO FERREIRA MARTINS
Acesse em: http://dce.faz.fpf.gov.br/validar.asp?cert=338c3-3e43b4-906520102090

RECEITAS ORÇAMENTÁRIAS	Previsão Inicial (a)	Previsão Atualizada (b)	Receitas Realizadas (c)	Saldo (d) = (c-b)
Receitas de Capital (II)	5.100.000,00	5.100.000,00	1.093.718,24	(4.006.281,76)
2.4.7.1.01.00.00 - Transferências de Convênio da União para o Sistema Único de Saúde – SUS	400.000,00	400.000,00	0,00	(400.000,00)
2.5.0.0.00.00.00 - Outras Receitas de Capital	0,00	0,00	0,00	0,00
Receitas Correntes Intraorçamentárias (III)	10.000,00	10.000,00	186.771,50	176.771,50
7.1.0.0.00.00.00 - Receita Tributária Intraorçamentária	0,00	0,00	0,00	0,00
7.2.0.0.00.00.00 - Receitas de Contribuições Intraorçamentárias	10.000,00	10.000,00	186.771,50	176.771,50
7.2.1.0.29.13.00 - Contribuição Previdenciária para Amortização do Déficit Atuarial	10.000,00	10.000,00	186.771,50	176.771,50
7.3.0.0.00.00.00 - Receita Patrimonial Intraorçamentária	0,00	0,00	0,00	0,00
7.4.0.0.00.00.00 - Receita Agropecuária Intraorçamentária	0,00	0,00	0,00	0,00
7.5.0.0.00.00.00 - Receita Industrial Intraorçamentária	0,00	0,00	0,00	0,00
7.6.0.0.00.00.00 - Receita de Serviços Intraorçamentária	0,00	0,00	0,00	0,00
7.7.0.0.00.00.00 - Transferências Correntes Intraorçamentárias	0,00	0,00	0,00	0,00
7.9.0.0.00.00.00 - Outras Receitas Correntes Intraorçamentárias	0,00	0,00	0,00	0,00
Receitas de Capital Intraorçamentárias (IV)	0,00	0,00	0,00	0,00
Recursos Arrecadados em Exercícios Anteriores (V)	0,00	0,00	0,00	0,00
SUBTOTAL DAS RECEITAS (VI) = (I + II + III + IV + V)	32.000.000,00	32.000.000,00	24.125.713,81	(7.874.286,19)
Operações de Crédito / Refinanciamento (VII)	0,00	0,00	0,00	0,00
Operações de Crédito Internas	0,00	0,00	0,00	0,00
Mobiliária	0,00	0,00	0,00	0,00
Contratual	0,00	0,00	0,00	0,00
Operações de Crédito Externas	0,00	0,00	0,00	0,00
Mobiliária	0,00	0,00	0,00	0,00
Contratual	0,00	0,00	0,00	0,00
SUBTOTAL COM REFINANCIAMENTO (VIII) = (VI + VII)	32.000.000,00	32.000.000,00	24.125.713,81	(7.874.286,19)
Déficit (IX)			1.357.430,10	



Prefeitura Municipal de Igaracy

Secretaria de Finanças

Departamento de Contabilidade


BALANÇO ORÇAMENTÁRIO - ORÇAMENTOS FISCAL E DA SEGURIDADE SOCIAL

Balancos Gerais - Exercício de 2015 - Consolidado



Documento Assinado Digitalmente por: FRANCISCO DESSOLES MONTEIRO, FABRICIO FERREIRA MARTINS
Acesse em: <http://dte.cce.pe.gov.br/portal/Doc.seam> Código do documento: 033608c3-3e1b-43b4-9ffe-4f6852bd6299

RECEITAS ORÇAMENTÁRIAS	Previsão Inicial (a)	Previsão Atualizada (b)	Receitas Realizadas (c)	Saldo (d) = (c-b)
TOTAL (X) = (VIII + IX)	32.000.000,00	32.000.000,00	25.483.143,91	(6.516.856,09)
Saldos de Exercícios Anteriores (Utilizados Para Créditos Adicionais)	0,00	0,00	0,00	0,00
Superávit Financeiro	0,00	0,00	0,00	0,00
Reabertura de Créditos Adicionais	0,00	0,00	0,00	0,00



Prefeitura Municipal de Igaracy

Secretaria de Finanças

Departamento de Contabilidade

BALANÇO ORÇAMENTÁRIO - ORÇAMENTOS FISCAL E DA SEGURIDADE SOCIAL

Balanços Gerais - Exercício de 2015 - Consolida



Documento Assinado Digitalmente por: FRANCISCO DESSOLÉS MONTEIRO, FABRÍCIO FERREIRA MARTINS
Acesse em: http://dtece/.../.../...

DESPESAS ORÇAMENTÁRIAS	Dotação Inicial (e)	Dotação Atualizada (f)	Despesas Empenhadas (g)	Despesas Liquidadas (h)	Despesas Pagas (i)	Saldo da Dotação (j) = (f-g)
Despesas Correntes (XI)	24.500.000,00	26.420.742,00	23.614.918,65	23.614.918,65	22.983.450,78	2.805.823,25
3.1.00.00.00.00 - Pessoal e Encargos Sociais	14.900.000,00	14.430.439,40	13.901.960,00	13.901.960,00	13.797.199,17	528.479,40
3.1.90.01.00.00 - Aposentadorias, Reserva Remunerada e Refor	1.900.000,00	2.156.500,00	2.156.459,02	2.156.459,02	2.156.459,02	40,98
3.1.90.03.00.00 - Pensões	160.000,00	163.700,00	163.695,04	163.695,04	163.695,04	4,96
3.1.90.04.00.00 - Contratação por Tempo Determinado	2.314.620,00	1.854.383,60	1.521.038,72	1.521.038,72	1.521.038,72	333.344,88
3.1.90.11.00.00 - Vencimentos e Vantagens Fixas - Pessoal Civi	8.075.000,00	7.936.013,80	7.838.732,14	7.838.732,14	7.838.732,14	97.281,66
3.1.90.13.00.00 - Obrigações Patronais	768.680,00	787.430,00	749.920,50	749.920,50	699.435,52	37.509,50
3.1.90.16.00.00 - Outras Despesas Variáveis - Pessoal Civil	69.000,00	25.565,00	0,00	0,00	0,00	25.565,00
3.1.90.91.00.00 - Sentenças Judiciais	15.000,00	20.001,00	15.000,00	15.000,00	15.000,00	5.001,00
3.1.90.92.00.00 - Despesas de Exercícios Anteriores	40.000,00	34.000,00	31.127,46	31.127,46	23.629,60	2.872,54
3.1.90.94.00.00 - Indenizações e Restituições Trabalhistas	30.000,00	0,00	0,00	0,00	0,00	0,00
3.1.91.13.00.00 - Contribuições Patronais (19)(I)	1.527.700,00	1.452.846,00	1.425.987,12	1.425.987,12	1.379.209,13	26.858,88
3.2.00.00.00.00 - Juros e Encargos da Dívida	100.000,00	0,00	0,00	0,00	0,00	0,00
3.2.90.21.00.00 - Juros sobre a Dívida por Contrato	100.000,00	0,00	0,00	0,00	0,00	0,00
3.3.00.00.00.00 - Outras Despesas Correntes	9.500.000,00	11.990.302,60	9.712.958,65	9.712.958,65	9.186.251,61	2.277.343,55
3.3.50.43.00.00 - Subvenções Sociais	37.000,00	29.000,00	5.200,00	5.200,00	5.200,00	23.800,00
3.3.60.45.00.00 - Subvenções Econômicas	30.000,00	5.000,00	0,00	0,00	0,00	5.000,00
3.3.71.70.00.00 - Rateio Pela Participação em Consórcio Públic	50.000,00	20.000,00	16.562,76	16.562,76	16.562,76	3.437,24
3.3.90.05.00.00 - Outros Benefícios Previdenciários	150.000,00	123.000,00	122.661,34	122.661,34	122.661,34	338,66
3.3.90.14.00.00 - Diárias - Civil	331.150,00	264.504,00	190.171,50	190.171,50	189.533,50	74.332,50
3.3.90.27.00.00 - Encargos pela Honra de Avais, Garantias, Seg	50.000,00	0,00	0,00	0,00	0,00	0,00
3.3.90.30.00.00 - Material de Consumo	2.832.300,00	2.980.980,77	1.713.422,91	1.713.422,91	1.625.476,94	1.267.557,86
3.3.90.31.00.00 - Premiações Culturais, Artísticas, Científicas, D	35.000,00	10.000,00	0,00	0,00	0,00	10.000,00
3.3.90.32.00.00 - Material, Bem ou Serviço para Distribuição Gr	440.000,00	339.064,00	276.475,22	276.475,22	269.011,12	62.588,88
3.3.90.33.00.00 - Passagens e Despesas com Locomoção	1.024.290,00	1.354.723,00	1.226.696,41	1.226.696,41	1.219.625,54	128.026,99
3.3.90.35.00.00 - Serviços de Consultoria	371.000,00	250.001,00	238.129,15	238.129,15	229.629,15	11.871,85
3.3.90.36.00.00 - Outros Serviços de Terceiros - Pessoa Física	1.247.390,00	1.904.623,00	1.604.270,26	1.604.270,26	1.543.149,64	300.352,74
3.3.90.39.00.00 - Outros Serviços de Terceiros - Pessoa Jurídica	2.295.170,00	3.863.569,83	3.531.120,95	3.531.120,95	3.270.736,22	332.448,88
3.3.90.47.00.00 - Obrigações Tributárias e Contributivas	410.000,00	453.000,00	446.884,73	446.884,73	446.884,73	6.115,27
3.3.90.48.00.00 - Outros Auxílios Financeiros a Pessoas Físicas	57.000,00	57.000,00	32.560,28	32.560,28	32.560,28	24.439,72
3.3.90.91.00.00 - Sentenças Judiciais	18.000,00	5.000,00	0,00	0,00	0,00	5.000,00
3.3.90.92.00.00 - Despesas de Exercícios Anteriores	38.700,00	12.198,00	6.300,02	6.300,02	6.300,02	5.897,98
3.3.90.93.00.00 - Indenizações e Restituições	73.000,00	31.472,00	22.148,87	22.148,87	22.148,87	9.323,13
3.3.91.97.00.00 - Aporte Para Cobertura do Déficit Atuarial	10.000,00	287.167,00	280.354,25	280.354,25	186.771,50	6.812,75



Prefeitura Municipal de Igaracy

Secretaria de Finanças

Departamento de Contabilidade


BALANÇO ORÇAMENTÁRIO - ORÇAMENTOS FISCAL E DA SEGURIDADE SOCIAL

Balanços Gerais - Exercício de 2015 - Consolidado



Documento Assinado Digitalmente por: FRANCISCO DESSOLES MONTEIRO, FABRÍCIO FERREIRA MARTINS
Acesse em: http://dce.fineg.gov.br/validar_documento: 113689660001001506669

DESPESAS ORÇAMENTÁRIAS	Dotação Inicial (e)	Dotação Atualizada (f)	Despesas Empenhadas (g)	Despesas Liquidadas (h)	Despesas Pagas (i)	Saldo da Dotação (j) = (f-g)
Despesas de Capital (XII)	7.014.000,00	6.002.258,00	1.868.225,26	1.868.225,26	1.816.460,40	4.134.032,74
4.4.00.00.00.00 - Investimentos	6.664.000,00	5.837.791,00	1.726.167,80	1.726.167,80	1.674.402,94	4.111.623,20
4.4.90.51.00.00 - Obras e Instalações	5.580.420,00	4.847.093,00	1.231.111,92	1.231.111,92	1.180.654,06	3.615.981,08
4.4.90.52.00.00 - Equipamentos e Material Permanente	1.057.580,00	989.698,00	495.055,88	495.055,88	493.748,88	494.642,12
4.4.90.61.00.00 - Aquisição de Imóveis	26.000,00	1.000,00	0,00	0,00	0,00	1.000,00
4.5.00.00.00.00 - Inversões Financeiras	0,00	0,00	0,00	0,00	0,00	0,00
4.6.00.00.00.00 - Amortização da Dívida	350.000,00	164.467,00	142.057,46	142.057,46	142.057,46	22.409,54
4.6.90.71.00.00 - Principal da Dívida Contratual Resgatado	235.000,00	69.467,00	66.458,05	66.458,05	66.458,05	3.008,95
4.6.91.71.00.00 - Principal da Dívida Contratual Resgatado	115.000,00	95.000,00	75.599,41	75.599,41	75.599,41	19.400,59
Reserva de Contingência (XIII)	486.000,00	0,00	0,00	0,00	0,00	0,00
Reserva do RPPS (XIV)	0,00	0,00	0,00	0,00	0,00	0,00
SUBTOTAL DAS DESPESAS (XV) = (XI + XII + XIII + XIV)	32.000.000,00	32.423.000,00	25.483.143,91	25.483.143,91	24.799.911,18	6.939.856,09
Amortização da Dívida/ Refinanciamento (XVI)	0,00	0,00	0,00	0,00	0,00	0,00
Amortização da Dívida Interna	0,00	0,00	0,00	0,00	0,00	0,00
Dívida Mobiliária	0,00	0,00	0,00	0,00	0,00	0,00
Outras Dívidas	0,00	0,00	0,00	0,00	0,00	0,00
Amortização da Dívida Externa	0,00	0,00	0,00	0,00	0,00	0,00
Dívida Mobiliária	0,00	0,00	0,00	0,00	0,00	0,00
Outras Dívidas	0,00	0,00	0,00	0,00	0,00	0,00
SUBTOTAL COM REFINANCIAMENTO (XVII) = (XV + XVI)	32.000.000,00	32.423.000,00	25.483.143,91	25.483.143,91	24.799.911,18	6.939.856,09
Superávit (XVIII)						
TOTAL (XIX) = (XVII + XVIII)	32.000.000,00	32.423.000,00	25.483.143,91	25.483.143,91	24.799.911,18	6.939.856,09



Prefeitura Municipal de Iguaracy

Secretaria de Finanças

Departamento de Contabilidade

BALANÇO ORÇAMENTÁRIO - ORÇAMENTOS FISCAL E DA SEGURIDADE SOCIAL

Balanços Gerais - Exercício de 2015 - Consolida

FABRÍCIO FERREIRA
MARTINS
CRC/PE No. 25922/O-7
CPF: 922.638.104-63

FRANCISCO DESSOLES
MONTEIRO
PREFEITO



Documento Assinado Digitalmente por: FRANCISCO DESSOLES MONTEIRO, FABRÍCIO FERREIRA MARTINS
Acesse em: <http://etc/ctce/pe.gov.br/epi/validaDoc.seam> Código do documento: 033608c3-3e1b-43b4-9ffe-4f6852bd6299



Prefeitura Municipal de Igaracy

Secretaria de Finanças

Departamento de Contabilidade

BALANÇO ORÇAMENTÁRIO - EXECUÇÃO DE RESTOS A PAGAR NÃO PROCESSADOS

Balancos Gerais - Exercício de 2015 - Consolidado




Documento Assinado Digitalmente por: FRANCISCO DESSOLES MONTEIRO, FABRICIO FERREIRA MARTINS
Acesse em: http://etc.cace.pe.gov.br/validaDoc.do?documento=033608c3-3e1b-43b4-9ffe-4f6852bd6299

	Inscritos		Liquidados (c)	Pagos (d)	Cancelados (e)	Saldo (f) = (a + b - d - e)
	Em Exercícios Anteriores (a)	Em 31 de Dezembro do Exercício Anterior (b)				
Despesas Correntes	4.671,34	0,00	0,00	0,00	0,00	4.671,34
Pessoal e Encargos Sociais	0,00	0,00	0,00	0,00	0,00	0,00
Juros e Encargos da Dívida	0,00	0,00	0,00	0,00	0,00	0,00
Outras Despesas Correntes	4.671,34	0,00	0,00	0,00	0,00	4.671,34
Despesas de Capital	228.474,56	66.000,00	66.000,00	66.000,00	0,00	228.474,56
Investimentos	228.474,56	66.000,00	66.000,00	66.000,00	0,00	228.474,56
Inversões Financeiras	0,00	0,00	0,00	0,00	0,00	0,00
Amortização da Dívida	0,00	0,00	0,00	0,00	0,00	0,00
TOTAL	233.145,90	66.000,00	66.000,00	66.000,00	0,00	233.145,90

 FABRÍCIO FERREIRA
 MARTINS
 CRC/PE No. 25922/O-7
 CPF: 922.638.104-63

 FRANCISCO DESSOLES
 MONTEIRO
 PREFEITO

**Prefeitura Municipal de Igaracy**

Secretaria de Finanças

Departamento de Contabilidade

BALANÇO ORÇAMENTÁRIO - EXECUÇÃO DE RESTOS A PAGAR PROCESSADOS E NÃO PROCESSADOS LIQUIDADOS

Balanços Gerais - Exercício de 2015 - Consolidado

Documento Assinado Digitalmente por: FRANCISCO DESSOLES MONTEIRO, FABRÍCIO FERREIRA MARTINS
Acesse em: <http://etc.acepe.gov.br/validaDoc.do>
Id do documento: 033608c3-3e1b-43b4-9ffe-4f6852bd6299

	Inscritos		Pagos (c)	Cancelados (d)	Saldo (e) = (a + b - c - d)
	Em Exercícios Anteriores (a)	Em 31 de Dezembro do Exercício Anterior (b)			
	Despesas Correntes	21.254,54			
Pessoal e Encargos Sociais	5.648,87	3.494,78	3.494,78	0,00	5.648,87
Juros e Encargos da Dívida	0,00	0,00	0,00	0,00	0,00
Outras Despesas Correntes	15.605,67	182.459,09	136.356,40	0,00	61.708,26
Despesas de Capital	231.474,56	130.242,78	130.242,78	0,00	231.474,56
Investimentos	231.474,56	130.242,78	130.242,78	0,00	231.474,56
Inversões Financeiras	0,00	0,00	0,00	0,00	0,00
Amortização da Dívida	0,00	0,00	0,00	0,00	0,00
TOTAL	252.729,10	316.196,65	270.093,96	0,00	298.831,79

 FABRÍCIO FERREIRA
 MARTINS
 CRC/PE No. 25922/O-7
 CPF: 922.638.104-63

 FRANCISCO DESSOLES
 MONTEIRO
 PREFEITO



Prefeitura Municipal de Igaracy

Secretaria de Finanças

Departamento de Contabilidade

BALANÇO FINANCEIRO

Balanços Gerais - Exercício de 2015 - Consolidado



Documento Assinado Digitalmente por: FRANCISCO DESSOLES MONTEIRO, FABRICIO FERREIRA MARTINS
Acesse em: http://eic.ice.pe.gov.br/epd/validarDoc.seam Código do documento: b11a88ba-04a7-4f61-8072-c8689568db1c

INGRESSOS	Nota	Exercício Atual	Exercício Anterior
Receita Orçamentária (I)		24.125.713,81	22.249.357,49
Ordinária		12.190.410,17	11.363.164,77
Vinculada		11.935.303,64	10.886.192,72
Recursos Vinculados à Educação		0,00	0,00
Recursos Vinculados à Saúde		0,00	0,00
Recursos Vinculados à Previdência Social – RPPS		0,00	0,00
Recursos Vinculados à Previdência Social – RGPS		0,00	0,00
Recursos Vinculados à Seguridade Social		0,00	0,00
Outras Destinações de Recursos		11.935.303,64	10.886.192,72
Transferências Financeiras Recebidas (II)		4.678.006,31	4.430.150,97
Transferências Recebidas para a Execução Orçamentária		4.678.006,31	4.430.150,97
Transferências Recebidas Independentes de Execução Orçamentária		0,00	0,00
Transferências Recebidas para Aportes de recursos para o RPPS		0,00	0,00
Transferências Recebidas para Aportes de recursos para o RGPS		0,00	0,00
Recebimentos Extraorçamentários (III)		4.506.320,15	4.144.639,57
Inscrição de Restos a Pagar Não Processados		0,00	66.000,00
Inscrição de Restos a Pagar Processados		683.232,73	506.121,72
Depósitos Restituíveis e Valores Vinculados		0,00	10.130,33
Outros Recebimentos Extraorçamentários		3.823.087,42	3.562.387,52
Saldo do Exercício Anterior (IV)		3.171.224,63	3.089.673,87
Caixa e Equivalentes de Caixa		3.171.224,63	3.089.673,87
Depósitos Restituíveis e Valores Vinculados		0,00	0,00
TOTAL (V) = (I + II + III + IV)		36.481.264,90	33.913.821,90



Prefeitura Municipal de Igaracy

Secretaria de Finanças

Departamento de Contabilidade

BALANÇO FINANCEIRO

Balanços Gerais - Exercício de 2015 - Consolidado



Documento Assinado Digitalmente por: FRANCISCO DESSOLES MONTEIRO, FABRICIO FERREIRA MARTINS
Acesse em: http://eic.ice.pe.gov.br/epb/validarDoc.seam Código do documento: b11a8c8a-0477-4f61-8072-c8689568db1c


DISPÊNDIOS	Nota	Exercício Atual	Exercício Anterior
Despesa Orçamentária (I)		25.483.143,91	21.902.874,48
Ordinária		13.113.319,00	11.494.309,23
Inculada		12.369.824,91	10.408.565,25
Recursos Destinados à Educação		0,00	0,00
Recursos Destinados à Saúde		0,00	0,00
Recursos Destinados à Previdência Social – RPPS		0,00	0,00
Recursos Destinados à Previdência Social – RGPS		0,00	0,00
Recursos Destinados à Seguridade Social		0,00	0,00
Outras Destinações de Recursos		12.369.824,91	10.408.565,25
Transferências Financeiras Concedidas (II)		4.678.006,31	4.430.150,97
Transferências Concedidas para a Execução Orçamentária		4.678.006,31	4.430.150,97
Transferências Concedidas Independentes de Execução Orçamentária		0,00	0,00
Transferências Concedidas para Aportes de recursos para o RPPS		0,00	0,00
Transferências Concedidas para Aportes de recursos para o RGPS		0,00	0,00
Pagamentos Extraorçamentários (III)		4.197.112,84	4.409.307,82
Pagamentos de Restos a Pagar Não Processados		66.000,00	415.618,12
Pagamentos de Restos a Pagar Processados		459.777,19	457.418,00
Depósitos Restituíveis e Valores Vinculados		1.800,00	0,00
Outros Pagamentos Extraorçamentários		3.669.535,65	3.536.271,70
Saldo para o Exercício Seguinte (IV)		2.123.001,84	3.171.224,63
Caixa e Equivalentes de Caixa		2.123.001,84	3.171.224,63
Depósitos Restituíveis e Valores Vinculados		0,00	0,00
TOTAL (I + II + III + IV)		36.481.264,90	33.913.557,90



	DISPÊNDIOS	Nota	Exercício Atual	Exercício Anterior
--	------------	------	-----------------	--------------------

FABRÍCIO FERREIRA
MARTINS
CRC/PE No. 25922/O-7
CPF: 922.638.104-63

FRANCISCO DESSOLES
MONTEIRO
PREFEITO



Prefeitura Municipal de Igaracy

Secretaria de Finanças

Departamento de Contabilidade

BALANÇO PATRIMONIAL

Balancos Gerais - Exercício de 2015 - Consolidado



Documento Assinado Digitalmente por: FRANCISCO DESSOLESS MONTEIRO, FABRICIO FERREIRA MARTINS
Acesso em: http://www.iguaracy.pe.br/validar/validar.asp?doc=61d8593c-4b-d64c-439a-9d4b-190ed5a6b133

ATIVO	Exercício Atual	Exercício Anterior
Ativo Circulante		
1.1.1.0.0.00.00 - Caixa e Equivalentes de Caixa	2.123.001,84	3.171.224,63
1.1.1.1.0.00.00 - Caixa e Equivalentes de Caixa em Moeda Nacional	2.123.001,84	3.171.224,63
1.1.1.1.1.00.00 - Caixa e Equivalentes de Caixa em Moeda Nacional - Consolidação	2.123.001,84	3.171.224,63
1.1.3.0.0.00.00 - Demais Créditos e Valores a Curto Prazo	31.897,06	17.197,46
1.1.3.8.0.00.00 - Outros Créditos a Receber e Valores a Curto Prazo	31.897,06	17.197,46
1.1.3.8.1.00.00 - Outros Créditos a Receber e Valores a Curto Prazo - Consolidação	31.897,06	17.197,46
Total do Ativo Circulante	2.154.898,90	3.188.422,09
Ativo Não Circulante		
1.2.1.1.0.00.00 - Créditos a Longo Prazo	1.339.776,13	950.314,22
1.2.1.1.1.00.00 - Créditos a Longo Prazo - Consolidação	589.494,55	242.410,77
1.2.1.1.1.04.00 - Dívida Ativa Tributaria	589.494,55	242.410,77
1.2.1.1.2.00.00 - Créditos a Longo Prazo - Intra OFSS	750.281,58	707.903,45
1.2.1.1.2.05.00 - Dívida Ativa não Tributaria	750.281,58	707.903,45
1.2.3.0.0.00.00 - Imobilizado	10.247.702,79	8.455.534,09
1.2.3.1.0.00.00 - Bens Moveis	4.349.873,14	3.854.817,26
1.2.3.1.1.00.00 - Bens Móveis - Consolidação	4.349.873,14	3.854.817,26
1.2.3.2.0.00.00 - Bens Imóveis	5.897.829,65	4.600.717,83
1.2.3.2.1.00.00 - Bens Imóveis - Consolidação	5.897.829,65	4.600.717,83
Total do Ativo Não Circulante	11.587.478,92	9.405.849,21
TOTAL DO ATIVO	13.742.377,82	12.594.271,30



Prefeitura Municipal de Igaracy

Secretaria de Finanças

Departamento de Contabilidade


BALANÇO PATRIMONIAL

Balancos Gerais - Exercício de 2015 - Consolidado



Documento Assinado Digitalmente por: ERANDI SOARES DE SOUZA MONTEIRO FABRÍCIO FERREIRA MARTINS
Assinado em: 2016/03/24 10:47:59
Acesso em: http://acesso.pe.gov.br/portal/contabilidade/

	Exercício Atual	Exercício Anterior
PASSIVO E PATRIMÔNIO LÍQUIDO		
Passivo Circulante		
2.1.1.0.0.00.00 - Obrigações Trabalhistas, Previdenciárias e Assistenciais a Pagar a Curto Prazo	103.308,07	74.729,25
2.1.1.1.0.00.00 - Pessoal a Pagar	5.648,87	9.143,65
2.1.1.1.1.00.00 - Pessoal a Pagar - Consolidação	5.648,87	9.143,65
2.1.1.3.0.00.00 - Benefícios Assistenciais a Pagar	396,23	65.421,00
2.1.1.3.1.00.00 - Benefícios Assistenciais a Pagar - Consolidação	396,23	65.421,00
2.1.1.4.0.00.00 - Encargos Sociais a Pagar	97.262,97	164.164,50
2.1.1.4.2.00.00 - Encargos Sociais a Pagar - Intra OFSS	46.777,99	164.164,50
2.1.1.4.3.00.00 - Encargos Sociais a Pagar - Inter OFSS - União	50.484,98	0,00
2.1.3.0.0.00.00 - Fornecedores e Contas a Pagar a Curto Prazo	534.665,49	441.444,40
2.1.3.1.0.00.00 - Fornecedores e Contas a Pagar Nacionais a Curto Prazo	534.665,49	441.444,40
2.1.3.1.1.00.00 - Fornecedores e Contas a Pagar Nacionais a Curto Prazo - Consolidação	534.665,49	441.444,40
2.1.4.0.0.00.00 - Obrigações Fiscais a Curto Prazo	29.120,24	29.120,24
2.1.4.1.0.00.00 - Obrigações Fiscais a Curto Prazo com a União	29.120,24	29.120,24
2.1.4.1.1.00.00 - Obrigações Fiscais a Curto Prazo com a União - Consolidação	29.120,24	29.120,24
2.1.8.0.0.00.00 - Demais Obrigações a Curto Prazo	944.382,26	683.773,44
2.1.8.8.0.00.00 - Valores Restituíveis	849.161,51	682.710,14
2.1.8.8.1.00.00 - Valores Restituíveis - Consolidação	849.161,51	682.710,14
2.1.8.9.0.00.00 - Outras Obrigações a Curto Prazo	95.220,75	1.063,00
2.1.8.9.1.00.00 - Outras Obrigações a Curto Prazo - Consolidação	1.638,00	1.063,00
2.1.8.9.2.00.00 - Outras Obrigações a Curto Prazo - Intra OFSS	93.582,75	0,00
Total do Passivo Circulante	1.611.476,06	1.229.067,01
Passivo Não Circulante		
2.2.1.0.0.00.00 - Obrigações Trabalhistas, Previdenciárias e Assistenciais a Pagar a Longo Prazo	750.281,58	707.903,75
2.2.1.4.0.00.00 - Encargos Sociais a Pagar	750.281,58	707.903,75
2.2.1.4.2.00.00 - Encargos Sociais a Pagar - Intra OFSS	750.281,58	0,00
2.2.1.4.3.00.00 - Encargos Sociais a Pagar - Inter OFSS - União	0,00	707.903,75
2.2.4.0.0.00.00 - Obrigações Fiscais a Longo Prazo	0,00	32.640,00
2.2.4.1.0.00.00 - Obrigações Fiscais a Longo Prazo com a União	0,00	32.640,00
2.2.4.1.3.00.00 - Obrigações Fiscais a Longo Prazo com a União - Inter OFSS - União	0,00	32.640,00
2.2.7.0.0.00.00 - Provisões a Longo Prazo	0,00	28.721.296,36
2.2.7.2.0.00.00 - Provisões Matemáticas Previdenciárias a Longo Prazo	0,00	28.721.296,36
2.2.7.2.1.00.00 - Provisões Matemáticas Previdenciárias a Longo Prazo - Consolidação	0,00	28.721.296,36
2.2.7.2.1.03.00 - Plano Previdenciário - Provisões de Benefícios Concedidos	21.199.207,24	12.503.534,74
2.2.7.2.1.04.00 - Plano Previdenciário - Provisões de Benefícios a Conceder	21.731.893,71	16.217.761,62
2.2.7.2.1.05.00 - Plano Previdenciário - Plano de Amortização	(42.931.100,95)	0,00
Total do Passivo Não Circulante	750.281,58	29.461.840,93



Prefeitura Municipal de Iguaracy
Secretaria de Finanças
Departamento de Contabilidade
BALANÇO PATRIMONIAL
Balanços Gerais - Exercício de 2015 - Consolida




Patrimônio Líquido

2.3.7.0.0.00.00 - Resultados Acumulados	11.380.620,18	(18.096.636,64)
2.3.7.1.0.00.00 - Superávits ou Déficits Acumulados	11.380.620,18	(18.096.636,64)
2.3.7.1.1.00.00 - Superávits ou Déficits Acumulados - Consolidação	(7.157.671,93)	(35.455.413,99)
2.3.7.1.1.01.00 - Superávits ou Déficits do Exercício	9.834.406,05	(45.794.330,46)
2.3.7.1.1.02.00 - Superávits ou Déficits de Exercícios Anteriores	(17.355.927,62)	10.241.426,68
2.3.7.1.1.03.00 - Ajustes de Exercícios Anteriores	363.849,64	97.489,78
2.3.7.1.2.00.00 - Superávits ou Déficits Acumulados - Intra OFSS	(977.051,32)	(56.779,56)
2.3.7.1.2.01.00 - Superávits ou Déficits do Exercício	(268.983,12)	(56.779,56)
2.3.7.1.2.02.00 - Superávits ou Déficits de Exercícios Anteriores	(708.068,20)	0,00
2.3.7.1.3.00.00 - Superávits ou Déficits Acumulados - Inter OFSS - União	16.765.350,70	14.507.950,16
2.3.7.1.3.01.00 - Superávits ou Déficits do Exercício	16.797.991,52	15.413.389,55
2.3.7.1.3.02.00 - Superávits ou Déficits de Exercícios Anteriores	(32.640,82)	(905.439,99)
2.3.7.1.4.00.00 - Superávits ou Déficits Acumulados - Inter OFSS - Estado	2.766.555,49	2.914.674,55
2.3.7.1.4.01.00 - Superávits ou Déficits do Exercício	2.766.555,49	2.914.674,55
2.3.7.1.5.00.00 - Superávits ou Déficits Acumulados - Inter OFSS - Município	(16.562,76)	(7.067,40)
2.3.7.1.5.01.00 - Superávits ou Déficits do Exercício	(16.562,76)	(5.889,00)
2.3.7.1.5.02.00 - Superávits ou Déficits de Exercícios Anteriores	0,00	(1.177,00)
Total do Patrimônio Líquido	11.380.620,18	(18.096.636,64)
TOTAL DO PASSIVO E PATRIMÔNIO LÍQUIDO	13.742.377,82	12.594.271,00

FABRÍCIO FERREIRA
MARTINS
CRC/PE No. 25922/O-7
CPF: 922.638.104-63

FRANCISCO DESSOLES
MONTEIRO
PREFEITO

Documento: Assinado Digitalmente por: FRANCISCO DESSOLES MONTEIRO, FABRÍCIO FERREIRA MARTINS
Acesse em: http://www.iguaracy.pe.gov.br/contabilidade/financeiro/relatorios/relatorio_documento: d8523c4b-d64c-439a-9d4b-190ed5a6b133



Prefeitura Municipal de Igaracy

Secretaria de Finanças

Departamento de Contabilidade

BALANÇO PATRIMONIAL - QUADRO DOS ATIVOS E PASSIVOS FINANCEIROS E PERMANENTES (Lei nº 4.320/1964)

Balancos Gerais - Exercício de 2015 - Consolidado



Documento Assinado Digitalmente por FRANCISCO DESSOLES MONTEIRO, FABRICIO FERREIRA MARTINS
Assinado em: 2015/12/03 10:03:00
Acesse em: <http://portal.igaracy.pe.gov.br/portal/portalDoc.shtm>
Código do documento: d8523c4b-d64c-439a-9d4b-190ed5a6b133

	Exercício Atual	Exercício Anterior
Ativo (I)		
Ativo Financeiro	2.154.627,91	3.188.151,00
Ativo Permanente	11.587.749,91	9.406.120,00
Total do Ativo	13.742.377,82	12.594.271,00
Passivo (II)		
Passivo Financeiro	1.962.572,15	1.646.163,00
Passivo Permanente	750.281,58	29.461.840,03
Total do Passivo	2.712.853,73	31.108.004,03
Saldo Patrimonial (III) = (I - II)	11.029.524,09	(18.513.732,73)

 FABRÍCIO FERREIRA
 MARTINS
 CRC/PE No. 25922/O-7
 CPF: 922.638.104-63

 FRANCISCO DESSOLES
 MONTEIRO
 PREFEITO



Prefeitura Municipal de Igaracy

Secretaria de Finanças

Departamento de Contabilidade

DEMONSTRAÇÃO DAS VARIAÇÕES PATRIMONIAIS - Analítico

Balancos Gerais - Exercício de 2015 - Consolidado



Documento Assinado Digitalmente por: ERANCIO DOS SANTOS FERREIRA MARTINS
Acesse em: http://www.igaracy.pe.gov.br/validador/validador.jspx
Código do Documento: 860176292015092359

	Exercício Atual	Exercício Anterior
3.3.1.2.1.00.00 - Distribuição de Material Gratuito - Consolidação	276.475,22	268.376,00
3.3.2.0.0.00.00 - Serviços	6.789.488,27	5.105.623,69
3.3.2.1.0.00.00 - Diárias	190.171,50	154.668,00
3.3.2.1.1.00.00 - Diárias - Consolidação	190.171,50	154.668,00
3.3.2.2.0.00.00 - Serviços Terceiros - PF	1.719.020,26	1.358.985,99
3.3.2.2.1.00.00 - Serviços Terceiros - PF - Consolidação	1.719.020,26	1.358.985,99
3.3.2.3.0.00.00 - Serviços Terceiros - PJ	4.880.296,51	3.591.970,00
3.3.2.3.1.00.00 - Serviços Terceiros - PJ - Consolidação	4.880.296,51	3.591.970,00
Variações Patrimoniais Diminutivas Financeiras	33.817,23	116.199,59
3.4.1.0.0.00.00 - Juros e Encargos de Empréstimos e Financiamentos Obtidos	33.817,23	0,00
3.4.1.1.0.00.00 - Juros e Encargos da Dívida Contratual Interna	33.817,23	0,00
3.4.1.1.3.00.00 - Juros e Encargos da Dívida Contratual Interna - Inter OFSS - União	33.817,23	0,00
3.4.3.0.0.00.00 - Variações Monetárias e Cambiais	0,00	116.199,59
3.4.3.9.0.00.00 - Outras Variações Monetárias e Cambiais	0,00	116.199,59
3.4.3.9.1.00.00 - Outras Variações Monetárias e Cambiais - Consolidação	0,00	19.800,00
3.4.3.9.3.00.00 - Outras Variações Monetárias e Cambiais - Inter OFSS - União	0,00	96.399,59
Transferências e Delegações Concedidas	4.980.123,32	4.440.440,47
3.5.1.0.0.00.00 - Transferências Intragovernamentais	4.958.360,56	4.430.150,97
3.5.1.1.0.00.00 - Transferências Concedidas para a Execução Orçamentária	4.678.006,31	4.430.150,97
3.5.1.1.2.00.00 - Transferências Concedidas para a Execução Orçamentária - Intra OFSS	4.678.006,31	4.430.150,97
3.5.1.3.0.00.00 - Transferências Concedidas para Aportes de Recursos para o RPPS	280.354,25	0,00
3.5.1.3.2.00.00 - Transferências Concedidas para Aportes de Recursos para o RPPS - Intra OFSS	280.354,25	0,00
3.5.3.0.0.00.00 - Transferências a Instituições Privadas	5.200,00	4.400,00
3.5.3.1.0.00.00 - Transferências a Instituições Privadas sem Fins Lucrativos	5.200,00	4.400,00
3.5.3.1.1.00.00 - Transferências a Instituições Privadas sem Fins Lucrativos - Consolidação	5.200,00	4.400,00
3.5.7.0.0.00.00 - Execução Orçamentária Delegada a Entes	16.562,76	5.889,50
3.5.7.1.0.00.00 - Execução Orçamentária Delegada a Entes	16.562,76	5.889,50
3.5.7.1.5.00.00 - Execução Orçamentária Delegada a Entes - Inter OFSS - Município	16.562,76	5.889,50
Tributárias	564.861,97	406.824,66
3.7.2.0.0.00.00 - Contribuições	564.861,97	406.824,66
3.7.2.1.0.00.00 - Contribuições Sociais	564.861,97	406.824,66
3.7.2.1.1.00.00 - Contribuições Sociais - Consolidação	446.884,73	406.824,66



Prefeitura Municipal de Iguaracy
Secretaria de Finanças
Departamento de Contabilidade
DEMONSTRAÇÃO DOS FLUXOS DE CAIXA
Balanços Gerais - Exercício de 2015 - Consolida




Documento Assinado e Digitalizado por FRANCISCO DESSOLES MONTEIRO, FABRÍCIO FERREIRA MARTINS
Acesse em: <http://www.portaltransparencia.gov.br/epi/epi.asp?arquivo=arquivos/auditoria/auditoria.asp>
Código do documento: 7ec025a2-493e-4b62-8a50-7231ec529d5a

	Exercício Atual	Exercício Anterior
Desembolsos	142.057,46	137.621,67
Amortização /Refinanciamento da dívida	142.057,46	137.621,67
Outros desembolsos de financiamentos	0,00	0,00
FLUXOS DE CAIXA DAS ATIVIDADES DE FINANCIAMENTO (III)	951.660,78	156.740,55
GERAÇÃO LÍQUIDA DE CAIXA E EQUIVALENTE DE CAIXA (I + II + III)	(1.048.222,79)	81.550,76
Caixa e Equivalentes de caixa inicial	3.171.224,63	3.089.673,87
Caixa e Equivalente de caixa final	2.123.001,84	3.171.224,63

FABRÍCIO FERREIRA
MARTINS
CRC/PE No. 25922/O-7
CPF: 922.638.104-63

FRANCISCO DESSOLES
MONTEIRO
PREFEITO



Prefeitura Municipal de Igaracy

Secretaria de Finanças

Departamento de Contabilidade

DEMONSTRAÇÃO DOS FLUXOS DE CAIXA - QUADRO DE RECEITAS DERIVADAS E ORIGINÁRIAS

Balancos Gerais - Exercício de 2015 - Consolidado




Documento Assinado Digitalmente por FRANCISCO DESSOLES MONTEIRO, FABRICIO FERREIRA MARTINS
Acesse em: <http://eicce.gov.br/portal/portal.jspx> com o Código do documento: 7ec025a2-493e-4b62-8a50-7231ec529d5a

	Exercício Atual	Exercício Anterior
RECEITAS DERIVADAS E ORIGINÁRIAS		
Receita Tributária	840.238,45	777.716,02
Receita de Contribuições	2.415.867,69	2.146.099,04
Receita Patrimonial	299.793,81	190.645,04
Receita Agropecuária	0,00	0,00
Receita Industrial	0,00	0,00
Receita de Serviços	0,00	0,00
Remuneração das Disponibilidades	0,00	0,00
Outras Receitas Derivadas e Originárias	221.529,12	129.028,83
TOTAL DAS RECEITAS DERIVADAS E ORIGINÁRIAS	3.777.429,07	3.243.489,93

 FABRÍCIO FERREIRA
 MARTINS
 CRC/PE No. 25922/O-7
 CPF: 922.638.104-63

 FRANCISCO DESSOLES
 MONTEIRO
 PREFEITO



Prefeitura Municipal de Igaracy

Secretaria de Finanças

Departamento de Contabilidade

DEMONSTRAÇÃO DOS FLUXOS DE CAIXA - QUADRO DE DESEMBOLSOS DE PESSOAL E DEMAIS DESPESAS POR FUNÇÃO

Balancos Gerais - Exercício de 2015 - Consolidado



	Exercício Atual	Exercício Anterior
Legislativa	965.627,86	878.677,24
Administração	1.632.085,85	1.568.453,08
Assistência Social	778.701,22	1.231.995,29
Previdência Social	3.490.600,89	2.597.390,44
Saúde	5.818.097,62	5.192.783,06
Educação	8.306.975,26	6.594.986,33
Cultura	431.766,67	590.577,80
Direitos da Cidadania	5.392,00	4.622,00
Urbanismo	1.673.383,84	1.194.103,22
Habitação	0,00	0,00
Saneamento	0,00	12.512,53
Gestão Ambiental	857.733,43	482.626,33
Agricultura	460.961,88	535.567,17
Transporte	15.285,00	220,00
Desporto e Lazer	24.111,33	34.785,81
Encargos Especiais	339.188,33	411.452,00
Reserva de Contingência	0,00	0,00
Total dos Desembolsos de Pessoal e Demais Despesas por Função	24.799.911,18	21.330.752,66

 FABRÍCIO FERREIRA
 MARTINS
 CRC/PE No. 25922/O-7
 CPF: 922.638.104-63

 FRANCISCO DESSOLES
 MONTEIRO
 PREFEITO

Documento Assinado Digitalmente por: FRANCISCO DESSOLES MONTEIRO, FABRÍCIO FERREIRA MARTINS
 Acesse em: http://www.iguaracy.pe.gov.br/portal/verdocumento.aspx?documento=7ec025a2-493e-4b62-8a50-7231ec529d5a

**Prefeitura Municipal de Igaracy**

Secretaria de Finanças

Departamento de Contabilidade

Demonstrativo da Dívida Fundada Interna - Anexo 16 - Lei Federal nº 4.320/64

Balancos Gerais - Exercício de 2015 - Consolidado

Documento Assinado Digitalmente por: FRANCISCO DESSOLES MONTEIRO, FABRICIO FERREIRA MARTINS
Acesse em: <http://etc/ctce.pe.gov.br/epi/validaDoc.seam> Código do documento: c1562f94-d7ba-4e20-91b6-eadd61b48e245

Código	Autorização	Saldo Anterior	Movimento do Exercício			Saldo
			Novos Empréstimos +Júros e Correções	Resgates	Exclusão por Renegociação	
0-Dívida Orçamentária		32.640,82	48.817,23	81.458,05	0,00	0,00
3-Precatórios Posteriores a 05/05/2000		0,00	15.000,00	15.000,00	0,00	0,00
18	Lei Nº 000000001 - Data do Contrato 21/09/2015 - Credor ANA NUNES RABELO Finalidade PAGAMENTO DE SENTENÇA JUDICIAL CONFORME O PROCESSO Nº 0001741-08.2011.8.17.0110	0,00	15.000,00	15.000,00	0,00	0,00
5-Parcelamentos de Tributos Federais		32.640,82	33.817,23	66.458,05	0,00	0,00
4	Lei Nº PARCELAMENTOS ANTERIORES - Data do Contrato 10/12/2010 - Credor INSS Finalidade PARCELAMENTOS ANTERIORES	32.640,82	33.817,23	66.458,05	0,00	0,00
1-Dívida Intra-Orçamentária		707.903,75	117.977,24	75.599,41	0,00	750.281,58
6-Parcelamentos de Contrib. Sociais Previdenciárias (INSS - Prev.Própria)		707.903,75	117.977,24	75.599,41	0,00	750.281,58
5	Lei Nº 207/2002 - Data do Contrato 20/05/2005 - Credor FUNPREVI - FUNDO DE PREV. DE IGUARACY Finalidade PARCELAMENTO DE DÉBITO JUNTO AO FUNPREVI	707.903,75	117.977,24	75.599,41	0,00	750.281,58
Totais		740.544,57	166.794,47	157.057,46	0,00	750.281,58

 FABRÍCIO FERREIRA
 MARTINS
 CRC/PE No. 25922/O-7
 CPF: 922.638.104-63

 FRANCISCO DESSOLES
 MONTEIRO
 PREFEITO



Prefeitura Municipal de Iguaracy

Secretaria de Finanças

Departamento de Contabilidade

Demonstrativo da Dívida Flutuante - Anexo 17 - Lei Federal nº 4.320/64

Balancos Gerais - Exercício de 2015 - Consolidado



Documento Assinado Digitalmente por: FRANCISCO DESSOLES MONTEIRO, FABRICIO FERREIRA MARTINS
Acesse em: <http://eic/ce/pe.gov.br/ep/validaDoc.seam> Código do documento: f26371bf-9e18-4e1b-803b-e5d27cf7a34b

Títulos	Saldo do Exercício Anterior	Movimento do Exercício		Saldo Atual
		Inscrição	Baixas	
0-Consignações	670.979,81	3.823.087,42	3.654.836,05	839.231,18
Consignações – INSS	265.990,68	1.624.933,60	1.631.648,90	259.275,38
000003 INSS (CMI)	1.003,96	62.917,34	62.678,75	1.242,55
000004 INSS (FUNPREVI)	330,00	0,00	0,00	330,00
000004 INSS Pessoal (FMS)	29.989,33	53.869,07	60.834,98	23.023,42
000005 INSS - Retenção de Serv. Terceiros (FMS)	20.503,42	64.442,69	63.953,89	20.992,22
000012 Inss Pessoal (PMI)	174.122,43	1.243.497,67	1.159.868,95	257.751,15
000012 Inss Pessoal (FMAS)	33.667,53	30.673,30	36.111,44	28.229,39
000013 Inss Serviços de Terceiros (PMI)	455,80	165.463,35	248.200,89	(82.281,74)
000013 Inss Serviços de Terceiros (FMAS)	5.918,21	4.070,18	0,00	9.988,39
Consignações – IR	279.768,60	152.534,06	26.482,39	405.820,27
000001 IRRF (FUNPREVI)	6.218,69	3.221,81	0,00	9.440,50
000001 I.R.R.F. Retido na Fonte (FMS)	269.322,39	121.524,09	0,00	390.846,48
000002 I.R.R.F. (CMI)	0,00	26.243,16	26.243,16	0,00
000004 I.R.R.F. (FMAS)	239,23	0,00	239,23	0,00
000012 I.R.R.F. PJ (FMS)	3.988,29	1.545,00	0,00	5.533,29
Consignações - ISS	76.778,38	45.126,27	33.995,12	87.909,53
000002 ISSQN (FUNPREVI)	1.830,00	0,00	0,00	1.830,00
000003 ISS RETENÇÃO NA FONTE (FMAS)	18.900,37	2.626,04	21.526,41	0,00
000009 ISS - Retenção na Fonte (FMS)	56.048,01	42.500,23	12.468,71	86.079,53



Prefeitura Municipal de Igaracy

Secretaria de Finanças

Departamento de Contabilidade

Demonstrativo da Dívida Flutuante - Anexo 17 - Lei Federal nº 4.320/64

Balanços Gerais - Exercício de 2015 - Consolidado



Documento Assinado Digitalmente por: FRANCISCO DESSOLES MONTEIRO, FABRICIO FERREIRA MARTINS
Acesse em: <http://eic/ce/pe.gov.br/ep/validaDoc.seam> Código do documento: f26371bf-9e18-4e1b-803b-e5d27c7a34b

Títulos	Saldo do Exercício Anterior	Movimento do Exercício		Saldo Atual
		Inscrição	Baixas	
0-Consignações	670.979,8	3.823.087,4	3.654.836,0	839.231,1
Consignações – Outras	23.996,3	242.206,9	236.712,5	29.490,7
000005 CONTRIBUIÇÃO SINDICAL (FUNPREVI)	148,19	2.444,0	2.182,8	409,37
000007 Contribuições para Associação ACS (FMS)	601,06	4.365,2	4.699,8	266,4
000011 IPSMAI (FMS)	794,51	0,00	0,00	794,51
000011 SYSTEM SAÚDE (FUNPREVI)	88,00	682,00	616,00	154,00
000012 EMPRESTIMO CONSIGNADO CEF (FUNPREVI)	666,41	9.520,0	10.186,4	0,00
000012 EMP. CONSIG. BANCO DO BRASIL (CMI)	0,00	42.338,4	42.338,4	0,00
000014 Contribuição Sindical (PMI)	3.490,5	11.772,5	12.678,0	2.585,0
000014 Contribuição Sindical (FMAS)	1,00	0,00	0,00	1,00
000015 SINDSAÚDE (FMS)	1.834,2	2.503,0	8.167,1	(3.829,89)
000016 Salário Família - Adm. Direta (PMI)	17.321,1	21.057,3	4.246,1	34.132,3
000017 Salário Família - Fundeb (PMI)	(5.153,93)	0,00	1.886,4	(7.040,33)
000022 Salário Família - FMS (PMI)	(612,84)	0,00	0,00	(612,84)
000023 Contribuição Para Associação ACS (FMAS)	239,4	0,00	0,00	239,4
000023 Contribuição Para Associação ACS (PMI)	144,3	2.599,5	0,00	2.743,8
000026 PLANO DE SAÚDE - SYSTEM (CMI)	0,00	387,00	89,00	298,00
000027 CONT. SINDICAL (CMI)	0,00	342,1	342,1	0,00
000033 COMPENSAÇÃO INSS RECEITA FEDERAL (CMI)	0,00	19.386,9	19.386,9	0,00
000089 MULTAS DE TRÂNSITO (PMI)	(47,87)	114,9	153,2	(86,18)
000090 SYSTEM SAÚDE (PMI)	682,00	11.307,0	11.307,0	682,00
000091 CONSIGNADO CAIXA (PMI)	5.892,4	104.442,0	109.429,8	904,6
000096 SISMAP (PMI)	0,00	0,00	175,0	(175,04)
000106 SISMAP (PMI)	0,00	342,7	80,1	262,5
000187 IPSESE (FMS)	(2.533,42)	1.730,9	1.972,8	(2.775,31)
000195 SYSTEM SAÚDE (FMS)	(1.958,00)	0,00	2.596,0	(4.554,00)
000196 SYSTEM SAÚDE (FMS)	2.399,0	4.004,0	1.650,0	4.753,0
000201 SIMEPE (FMS)	0,00	0,00	1.417,2	(1.417,28)
000202 SIMEPE (FMS)	0,00	1.755,3	0,00	1.755,3
000203 SINDACS (FMS)	0,00	1.111,7	1.111,7	0,00



Prefeitura Municipal de Igaracy

Secretaria de Finanças

Departamento de Contabilidade

Demonstrativo da Dívida Flutuante - Anexo 17 - Lei Federal nº 4.320/64

Balanços Gerais - Exercício de 2015 - Consolidado



Documento Assinado Digitalmente por: FRANCISCO DESSOLES MONTEIRO, FABRICIO FERREIRA MARTINS
Acesse em: http://eic/ce/pe.gov.br/epv/validaDoc.seam Código do documento: f26371bf-9e18-4e1b-803b-e5d27cf7a34b

Títulos	Saldo do Exercício Anterior	Movimento do Exercício		Saldo Atual
		Inscrição	Baixas	
0-Consignações	670.979,8	3.823.087,4	3.654.836,0	839.231,1
Consignações – Previdência Própria	(17.996,68)	645.106,3	618.067,5	9.042,0
000007 FUNPREVI (FMAS)	(766,69)	0,00	0,00	(766,69)
000007 FUMPREVI (CMI)	0,00	4.709,7	4.709,7	0,00
000010 Fumprevi (FMS)	5.062,00	176.510,5	163.159,6	18.412,9
000040 FUNPREVI (PMI)	(22.384,54)	463.885,9	450.198,2	(8.696,75)
000058 IPSMAI (PMI)	92,5	0,00	0,00	92,5
Consignações Empréstimos	28.526,6	1.084.766,0	1.082.577,2	30.715,3
000003 EMPRÉSTIMO CONSIGNADO BANCO DO BRASIL (FUNPREVI)	10,9	248.699,3	248.699,3	10,9
000008 EMP. CONSIG. CAIXA E. FEDERAL (CMI)	0,00	98.898,4	98.898,4	0,00
000008 Empréstimos Consignados Banco do Brasil (FMS)	942,2	196.671,8	191.074,1	6.540,0
000015 Empréstimo Banco do Brasil (FMAS)	1.929,90	4.983,00	5.986,9	925,9
000015 Empréstimo Banco do Brasil (PMI)	24.048,50	497.076,4	498.769,4	22.355,5
000030 CONSIGNADO CAIXA (FMAS)	218,0	2.617,0	2.398,9	436,1
000197 CONSIGNADO CAIXA (FMS)	1.376,9	35.819,8	36.749,9	446,7
Consignações Pensões Alimentícias	13.915,8	28.414,1	25.352,2	16.977,8
000004 PENSÃO ALIMENTÍCIA (CMI)	0,30	8.635,3	8.635,3	0,30
000006 Pensão Alimentícia (FMS)	13.196,1	10.351,7	7.178,1	16.369,7
000018 Pensão Alimentícia (PMI)	719,41	9.427,1	9.538,8	607,7
1-Restos a Pagar	963.452,9	683.232,7	525.777,1	1.120.908,5
Exercício de 2012	352.438,7	0,00	12.184,1	340.254,5
000025 FUNDO MUNICIPAL DE ASSISTÊNCIA SOCIAL - FMAS-2012 (FMAS)	4.139,1	0,00	0,00	4.139,1
000060 SECRETARIA DE ADMNISTRACAO - ADM. DIRETA-2012 (PMI)	3.199,50	0,00	0,00	3.199,50
000062 GABINETE DO PREFEITO - ADM. DIRETA-2012 (PMI)	1.529,00	0,00	0,00	1.529,00
000064 SEC DE EDUCAÇÃO - ADM.DIRETA-2012 (PMI)	100.376,10	0,00	0,00	100.376,10
000065 SECRET. AGRICULT., PECUÁRIA E ABASTEC.-ADM.DIRETA-2012 (PMI)	4.565,0	0,00	0,00	4.565,0
000067 SEC. DE VIAÇÃO, OBRAS E SERV. PÚBLICOS-ADM.DIRETA-2012 (PMI)	103.341,9	0,00	0,00	103.341,9
000068 SECRETARIA DE CULTURA, ESPE TURISMO - ADM.DIRETA-2012 (PMI)	480,00	0,00	0,00	480,00
000069 SECRETARIA DE FINANÇAS - ADM. DIRETA-2012 (PMI)	345,00	0,00	0,00	345,00
000188 FUNDO MUNICIPAL DE SAÚDE - ADM SUPERVISIONADA-2012 (FMS)	134.462,8	0,00	12.184,1	122.278,7



Prefeitura Municipal de Iguaracy

Secretaria de Finanças

Departamento de Contabilidade

Demonstrativo da Dívida Flutuante - Anexo 17 - Lei Federal nº 4.320/64

Balanços Gerais - Exercício de 2015 - Consolidado



Documento Assinado Digitalmente por: FRANCISCO DESSOLES MONTEIRO, FABRICIO FERREIRA MARTINS
Acesse em: <http://eic/ceic/pe.gov.br/epv/validaDoc.seam> Código do documento: f26371bf-9e18-4e1b-803b-e5d27c7a34b

Títulos	Saldo do Exercício Anterior	Movimento do Exercício		Saldo Atual
		Inscrição	Baixas	
1- Restos a Pagar	963.452,90	683.232,70	525.777,10	1.120.908,50
Exercício de 2013	38.892,50	0,00	0,00	38.892,50
000075 SECREATRIA DE ADMNISTRACAO - ADM. DIRETA-2013 (PMI)	572,00	0,00	0,00	572,00
000077 SEC. DE VIAÇÃO, OBRAS E SERV. PÚBLICOS-ADM.DIRETA-2013 (PMI)	6.234,80	0,00	0,00	6.234,80
000078 SECRETARIA DE CULTURA, ESP.E TURISMO - ADM.DIRETA-2013 (PMI)	26.941,60	0,00	0,00	26.941,60
000086 FUNDO DE DESENVOLVIMENTO MUNICIPAL-2013 (PMI)	5.143,80	0,00	0,00	5.143,80
000194 FUNDO MUNICIPAL DE SAÚDE - ADM SUPERVISIONADA-2013 (FMS)	0,10	0,00	0,00	0,10
Exercício de 2014	572.121,70	0,00	513.593,00	58.528,60
000013 FUNDO PREVIDENCIÁRIO DO MUNICÍPIO DE IGUARACY - FUNPREVI-2014 (FUNPREVI)	63.792,10	0,00	63.792,10	0,00
000028 FUNDO MUNICIPAL DE ASSISTÊNCIA SOCIAL - FMAS-2014 (FMAS)	15.036,30	0,00	11.744,10	3.292,20
000093 SECRETARIA DE CULTURA, ESPORTES E TURISMO-2014 (PMI)	35.227,60	0,00	35.227,60	0,00
000094 SECRETARIA DE VIAÇÃO, OBRAS E SERVIÇOS PÚBLICOS-2014 (PMI)	57.299,30	0,00	56.697,30	602,00
000095 ENCARGOS GERAIS/ESPECIAIS DO MUNICÍPIO-2014 (PMI)	29.120,20	0,00	0,00	29.120,20
000097 SECRETARIA DE ADMINISTRAÇÃO-2014 (PMI)	27.526,40	0,00	22.390,70	5.135,60
000098 SECRETARIA DE EDUCAÇÃO-2014 (PMI)	49.255,70	0,00	49.255,70	0,00
000099 UNIDADE DE CONTROLE INTERNO-2014 (PMI)	414,00	0,00	0,00	414,00
000100 SECRETARIA DE AGRICULTURA, PECUÁRIA E ABASTECIMENTO-2014 (PMI)	16.056,50	0,00	16.056,50	0,00
000101 FUNDEB-2014 (PMI)	16.871,80	0,00	11.008,80	5.863,00
000102 SECRETARIA DE DESENVOLVIMENTO E ASSISTÊNCIA SOCIAL-2014 (PMI)	2.562,60	0,00	2.489,80	72,70
000103 DEPARTAMENTO DE ADMINISTRACAO DISTRITAL-2014 (PMI)	400,00	0,00	400,00	0,00
000104 SECRETARIA DE FINANÇAS-2014 (PMI)	15.462,20	0,00	10.567,20	4.895,00
000105 FUNDO DE DESENVOLVIMENTO MUNICIPAL-2014 (PMI)	66.000,00	0,00	66.000,00	0,00
000198 FUNDO MUNICIPAL DE SAÚDE-2014 (FMS)	177.096,50	0,00	167.962,70	9.133,70



Prefeitura Municipal de Igaracy

Secretaria de Finanças

Departamento de Contabilidade

Demonstrativo da Dívida Flutuante - Anexo 17 - Lei Federal nº 4.320/64

Balancos Gerais - Exercício de 2015 - Consolidado



Documento Assinado Digitalmente por: FRANCISCO DESSOLES MONTEIRO, FABRICIO FERREIRA MARTINS
Acesse em: <http://eic/ce/pe.gov.br/epi/validaDoc.seam> Código do documento: f26371bf-9e18-4e1b-803b-e5d27c7a34b

Títulos	Saldo do Exercício Anterior	Movimento do Exercício		Saldo Atual
		Inscrição	Baixas	
1- Restos a Pagar	963.452,90	683.232,77	525.777,11	1.120.908,56
Exercício de 2015	0,00	683.232,77	0,00	683.232,77
002201 GABINETE DO PREFEITO	0,00	397,00	0,00	397,00
002202 UNIDADE DE CONTROLE INTERNO	0,00	448,00	0,00	448,00
002301 SECRETARIA DE ADMINISTRAÇÃO	0,00	16.244,50	0,00	16.244,50
002302 ENCARGOS GERAIS/ESPECIAIS DO MUNICÍPIO	0,00	147.955,19	0,00	147.955,19
002304 DEPARTAMENTO DE ADMINISTRACAO DISTRITAL	0,00	552,80	0,00	552,80
002401 SECRETARIA DE FINANÇAS	0,00	11.129,40	0,00	11.129,40
002501 SECRETARIA DE EDUCAÇÃO	0,00	27.825,61	0,00	27.825,61
002502 FUNDEB	0,00	3.469,23	0,00	3.469,23
002602 FUNDO MUNICIPAL DE SAÚDE	0,00	208.435,49	0,00	208.435,49
002701 SECRETARIA DE AGRICULTURA, PECUÁRIA E ABASTECIMENTO	0,00	36.249,90	0,00	36.249,90
002801 SECRETARIA DE VIAÇÃO, OBRAS E SERVIÇOS PÚBLICOS	0,00	155.139,18	0,00	155.139,18
002901 SECRETARIA DE DESENVOLVIMENTO E ASSISTÊNCIA SOCIAL	0,00	2.404,68	0,00	2.404,68
002902 FUNDO MUNICIPAL DE ASSISTÊNCIA SOCIAL - FMAS	0,00	9.039,95	0,00	9.039,95
021001 SECRETARIA DE CULTURA, ESPORTES E TURISMO	0,00	23.721,30	0,00	23.721,30
021002 FUNDO DE DESENVOLVIMENTO MUNICIPAL	0,00	40.220,50	0,00	40.220,50
2-Outras	11.730,33	0,00	1.800,00	9.930,33
Cauções e Garantias Diversas	11.730,33	0,00	1.800,00	9.930,33
000019 Cauções Licitações (PMI)	10.130,33	0,00	1.800,00	8.330,33
000057 CAUÇÕES (PMI)	1.600,00	0,00	0,00	1.600,00
Total Gera	1.646.163,11	4.506.320,11	4.182.413,21	1.970.070,00



Prefeitura Municipal de Iguaracy

Secretaria de Finanças

Departamento de Contabilidade

Demonstrativo da Dívida Flutuante - Anexo 17 - Lei Federal nº 4.320/64

Balanços Gerais - Exercício de 2015 - Consolidado



Documento Assinado Digitalmente por: FRANCISCO DESSOLES MONTEIRO, FABRICIO FERREIRA MARTINS
Acesse em: <http://cfc/ce/pe.gov.br/epi/validaDoc.seam> Código do documento: f26371bf-9e18-4e1b-803b-e5d27cf7a34b

Títulos	Saldo do Exercício Anterior	Movimento do Exercício		Saldo Atual
		Inscrição	Baixas	

FABRÍCIO FERREIRA
MARTINS
CRC/PE No. 25922/O-7
CPF: 922.638.104-63

FRANCISCO DESSOLES
MONTEIRO
PREFEITO



RGF-Anexo 01 | Tabela 1.0 - Demonstrativo da Despesa com Pessoal | Padrao

Despesa com Pessoal	Despesa Executada com Pessoal	
	Despesas Executadas - Últimos 12 Meses	
	LIQUIDADAS (a)	INSCRITAS EM RESTOS A PAGAR NÃO PROCESSADOS (b)
Despesa com Pessoal (Últimos 12 Meses)	-	-
DESPESA BRUTA COM PESSOAL (I)	13.113.145,27	0,00
Pessoal Ativo	10.792.991,21	
Pessoal Inativo e Pensionistas	2.320.154,06	
Outras Despesas de Pessoal decorrentes de Contratos de Terceirização (§ 1º do art. 18 da LRF)		
DESPESAS NÃO COMPUTADAS (§ 1º do art. 19 da LRF) (II)	2.344.151,92	0,00
Indenizações por Demissão e Incentivos à Demissão Voluntária		
Decorrentes de Decisão Judicial de Período Anterior ao da Apuração	15.000,00	
Despesas de Exercícios Anteriores de Período Anterior ao da Apuração	8.997,86	
Inativos e Pensionistas com Recursos Vinculados	2.320.154,06	
DESPESA LÍQUIDA COM PESSOAL (III) = (I - II)	10.768.993,35	0,00

RGF-Anexo 01 | Tabela 1.0 - Demonstrativo da Despesa com Pessoal | Padrao

DTP e Apuração do Cumprimento do Limite Legal	DTP e Apuração do Cumprimento do Limite Legal	
	Valor	% sobre a RCL
DTP e Apuração do Cumprimento do Limite Legal	-	-
RECEITA CORRENTE LIQUIDA - RCL (IV)	20.770.181,51	
DESPESA TOTAL COM PESSOAL - DTP (V) = (III a + III b)	10.768.993,35	51,85
LIMITE MÁXIMO (VI) (incisos I, II e III, art. 20 da LRF)	11.215.898,02	54,00
LIMITE PRUDENCIAL (VII) = (0,95 x VI) (parágrafo único do art. 22 da LRF)	10.655.103,12	51,30
LIMITE DE ALERTA (VIII) = (0,90 x VI) (inciso II do §1º do art. 59 da LRF)	10.094.308,22	48,60

RGF-Anexo 01 | Tabela 1.0 - Demonstrativo da Despesa com Pessoal | Padrao

Notas Explicativas	Valores
	31/12/2015
Notas Explicativas	-
Notas Explicativas	Demonstrativo publicado em 29/01/2016 no mural de avisos na entrada do prédio sede da Prefeitura e no sítio da Prefeitura em: www.iguaracy.pe.gov.br no Portal da Transferência.



RGF-Anexo 01 | Tabela 1.2 - Trajetória de Retorno ao Limite da Despesa Total com Pessoal | Padrao

Trajetória de Retorno ao Limite da Despesa Total com Pessoal	Apuração da Trajetória de Retorno ao Limite da DTP								
	Exercício em que Excedeu o Limite			Exercício do Primeiro Período Seguente			Exercício do Segundo Período Seguente		
	No Quadrimestre/Semestre			Primeiro Período Seguente			Segundo Período Seguente		
	Limite Máximo (a)	% DTP (b)	% Excedente (c) = (b-a)	Redutor Mínimo de 1/3 do Excedente (d) = (1/3*c)	Limite (e) = (b-d)	% DTP (f)	Redutor Residual (g) = (f-a)	Limite (h) = (a)	% DTP (i)
Trajetória de Retorno ao Limite da Despesa Total com Pessoal	-	-	-	-	-	-	-	-	-
Percentual Trajetória de Retorno ao Limite da Despesa Total com Pessoal									



RGF-Anexo 01 | Tabela 1.2 - Trajetória de Retorno ao Limite da Despesa Total com Pessoal | Padrao

Notas Explicativas	Valores
	31/12/2015
Notas Explicativas	-
Identificação do Quadrimestre em que Excedeu o Limite e dos Períodos de Retorno	
Notas Explicativas	

RGF-Anexo 01 | Tabela 1.2 - Trajetória de Retorno ao Limite da Despesa Total com Pessoal | Padrao

Notas Explicativas	Valores
	31/12/2015
Notas Explicativas	-
Identificação do Quadrimestre em que Excedeu o Limite e dos Períodos de Retorno	
Notas Explicativas	

RGF-Anexo 01 | Tabela 1.4 - Demonstrativo da Despesa com Pessoal - Ente Consorciado | Padrao

Notas Explicativas	Valores
	31/12/2015
Notas Explicativas	-
Notas Explicativas	

RGF-Anexo 02 | Tabela 2.0 - Demonstrativo da Dívida Consolidada Líquida - Municípios | Padrao

Tabela 2.0 - Demonstrativo da Dívida Consolidada Líquida	Cálculo da Dívida Consolidada Líquida		
	SALDO DO EXERCÍCIO ANTERIOR	SALDO DO EXERCÍCIO DE 2015	
		Até o 1º Semestre	Até o 2º Semestre
Dívida Consolidada	-	-	-
DÍVIDA CONSOLIDADA - DC (I)	740.544,57	667.290,61	750.281,58
Dívida Mobiliária			
Dívida Contratual	740.544,57	667.290,61	750.281,58
Interna	740.544,57	667.290,61	750.281,58
Externa			
Precatórios Posteriores a 05/05/2000 Vencidos e Não Pagos	0,00	0,00	0,00
Outras Dívidas			
DEDUÇÕES (II)	1.413.997,75	3.313.463,97	760.122,24
Disponibilidade de Caixa Bruta	2.313.658,56	3.761.598,79	1.529.934,65
Demais Haveres Financeiros			
(-) Restos a Pagar Processados (Exceto Precatórios)	899.660,81	448.134,82	769.812,41
DÍVIDA CONSOLIDADA LÍQUIDA (DCL) (III) = (I - II)	-673.453,18	-2.646.173,36	-9.840,66
RECEITA CORRENTE LÍQUIDA - RCL	19.922.783,65	20.820.634,65	20.770.181,51
% da DC sobre a RCL (I/RCL)	3,72	3,20	3,61
% da DCL sobre a RCL (III/RCL)	-3,38	-12,71	-0,05
LIMITE DEFINIDO POR RESOLUÇÃO DO SENADO FEDERAL	23.907.340,38	24.984.761,58	24.924.217,81
LIMITE DE ALERTA (inciso III do § 1º do art. 59 da LRF)	21.516.606,34	22.486.285,42	22.431.796,03
Detalhamento da Dívida Contratual	-	-	-
DÍVIDA CONTRATUAL (IV = V + VI + VII + VIII)	740.544,57	667.290,61	750.281,58
DÍVIDA DE PPP (V)			
PARCELAMENTO DE DÍVIDAS (VI)	740.544,57	667.290,61	750.281,58
De Tributos			
De Contribuições Sociais	740.544,57	667.290,61	750.281,58
Previdenciárias	740.544,57	667.290,61	750.281,58
Demais Contribuições Sociais			
Do FGTS			
Com Instituição Não Financeira			
DÍVIDA COM INSTITUIÇÃO FINANCEIRA (VII)	0,00	0,00	0,00
Interna			
Externa			
DEMAIS DÍVIDAS CONTRATUAIS (VIII)			
Outros Valores Não Integrantes da DC	-	-	-
Precatórios Anteriores a 05/05/2000	0,00	0,00	0,00
Precatórios Posteriores a 05/05/2000	0,00	0,00	0,00
Insuficiência Financeira			
Depósitos	0,00	0,00	103.744,69
RP Não-Processados de Exercícios Anteriores	351.096,09	351.096,09	351.096,09
ANTECIPAÇÕES DE RECEITA ORÇAMENTÁRIA - ARO			
Dívida Consolidada Previdenciária	-	-	-
DÍVIDA CONSOLIDADA PREVIDENCIÁRIA (IX)	28.721.296,36	28.721.296,36	28.721.296,36
Passivo Atuarial	28.721.296,36	28.721.296,36	28.721.296,36
Demais Dívidas			
DEDUÇÕES (X)	793.773,92	582.615,36	593.067,19
Disponibilidade de Caixa Bruta	857.566,07	582.615,36	593.067,19
Investimentos			
Demais Haveres Financeiros			
(-) Restos a Pagar Processados	63.792,15		
Obrigações Não Integrantes da Dívida Consolidada			

**siconfi**Sistema de Informações
Contábeis e Fiscais
do Setor Público Brasileiro

TESOURO NACIONAL

Relatório de Gestão Fiscal Simplificado**Prefeitura Municipal de Igaraci - PE (Poder Executivo)****CNPJ: 11368966000100****Exercício: 2015****Período de referência: 2º semestre**Documento Assinado Digitalmente por: GIZEL LE GALDINO BRANDAO, FRANCISCO DESSOLES MONTEIRO, FABRICIO FERREIRA MARTINS
Acesse em: <http://ceic.ice.pe.gov.br/epp/validaDoc.seam> Código do documento: 0e740d80-e77-4654-b64a-087a1c148622

Tabela 2.0 - Demonstrativo da Dívida Consolidada Líquida	Cálculo da Dívida Consolidada Líquida		
	SALDO DO EXERCÍCIO ANTERIOR	SALDO DO EXERCÍCIO DE 2015	
		Até o 1º Semestre	Até o 2º Semestre
DÍVIDA CONSOLIDADA LÍQUIDA PREVIDENCIÁRIA (XI) = (IX - X)	27.927.522,44	28.138.681,00	28.128.229,17

RGF-Anexo 02 | Tabela 2.0 - Demonstrativo da Dívida Consolidada Líquida - Municípios | Padrao

Notas Explicativas	Valores
	31/12/2015
Notas Explicativas	-
Notas Explicativas	



RGF-Anexo 02 | Tabela 2.1 - Trajetória de Retorno ao Limite da Dívida Consolidada Líquida - Municípios | Padrao

Tabela 2.1 - Trajetória de Retorno ao Limite da Dívida Consolidada Líquida	Apuração da Trajetória de Retorno ao Limite da DCL											
	Exercício de Descumprimento do Limite			Exercício do Primeiro Período Seguinte			Exercício do Segundo Período Seguinte			Exercício do Terceiro Período Seguinte		
	No Quadrimestre/Semestre de Referência			Primeiro Período Seguinte			Segundo Período Seguinte			Terceiro Período Seguinte		
	Percentual Limite Máximo	Percentual Apurado	Percentual Excedente	Percentual Redutor Mínimo	Percentual Residual Primeiro Período	% DTP (f)	Percentual Redutor Residual Segundo Período	Percentual Residual Segundo Período	Percentual Apurado Segundo Período	Percentual Redutor Residual Terceiro Período	Percentual Residual Terceiro Período	Percentual Apurado Terceiro Período
Trajetória de Retorno ao Limite da Dívida Consolidada Líquida	-	-	-	-	-	-	-	-	-	-	-	-
Percentual Trajetória de Retorno ao Limite da Dívida Consolidada Líquida												



RGF-Anexo 02 | Tabela 2.1 - Trajetória de Retorno ao Limite da Dívida Consolidada Líquida - Municípios | Padrao

Notas Explicativas	Valores 31/12/2015
Notas Explicativas	-
Notas Explicativas	-
Identificação do Quadrimestre em que Excedeu o Limite e dos Períodos de Retorno	-

RGF-Anexo 02 | Tabela 2.2 - Trajetória de Ajuste da Dívida Consolidada Líquida em cada Exercício Financeiro - Municípios | Padrao

Tabela 2.2 - Trajetória de Ajuste da Dívida Consolidada Líquida em Cada Exercício Financeiro	Tabela 2.2 - Trajetória de Ajuste da Dívida Consolidada Líquida em Cada Exercício Financeiro
	Trajetória de Ajuste da Dívida Consolidada Líquida em Cada Exercício Financeiro Percentual da DCL sobre a RCL Trajetória de Ajuste
2001 - 3º Quadrimestre	-
DCL	-
Excedente	-
Redutor	-
Período de Referência 0 - % Limite de Endividamento	-
2002 - Quadrimestre	-
Período de Referência 1 - 1º	-
Período de Referência 1 - 2º	-
Período de Referência 1 - 3º	-
Período de Referência 1 - % Limite de Endividamento	-
2003 - Quadrimestre	-
Período de Referência 2 - 1º	-
Período de Referência 2 - 2º	-
Período de Referência 2 - 3º	-
Período de Referência 2 - % Limite de Endividamento	-
2004 - Quadrimestre	-
Período de Referência 3 - 1º	-
Período de Referência 3 - 2º	-
Período de Referência 3 - 3º	-
Período de Referência 3 - % Limite de Endividamento	-
2005 - Quadrimestre	-
Período de Referência 4 - 1º	-
Período de Referência 4 - 2º	-
Período de Referência 4 - 3º	-
Período de Referência 4 - % Limite de Endividamento	-
2006 - Quadrimestre	-
Período de Referência 5 - 1º	-
Período de Referência 5 - 2º	-
Período de Referência 5 - 3º	-
Período de Referência 5 - % Limite de Endividamento	-
2007 - Quadrimestre	-
Período de Referência 6 - 1º	-
Período de Referência 6 - 2º	-
Período de Referência 6 - 3º	-
Período de Referência 6 - % Limite de Endividamento	-
2008 - Quadrimestre	-
Período de Referência 7 - 1º	-
Período de Referência 7 - 2º	-
Período de Referência 7 - 3º	-
Período de Referência 7 - % Limite de Endividamento	-
2009 - Quadrimestre	-
Período de Referência 8 - 1º	-
Período de Referência 8 - 2º	-
Período de Referência 8 - 3º	-
Período de Referência 8 - % Limite de Endividamento	-
2010 - Quadrimestre	-
Período de Referência 9 - 1º	-
Período de Referência 9 - 2º	-
Período de Referência 9 - 3º	-
Período de Referência 9 - % Limite de Endividamento	-
2011 - Quadrimestre	-
Período de Referência 10 - 1º	-
Período de Referência 10 - 2º	-
Período de Referência 10 - 3º	-
Período de Referência 10 - % Limite de Endividamento	-
2012 - Quadrimestre	-
Período de Referência 11 - 1º	-
Período de Referência 11 - 2º	-
Período de Referência 11 - 3º	-
Período de Referência 11 - % Limite de Endividamento	-
2013 - Quadrimestre	-
Período de Referência 12 - 1º	-
Período de Referência 12 - 2º	-
Período de Referência 12 - 3º	-
Período de Referência 12 - % Limite de Endividamento	-
2014 - Quadrimestre	-



Tabela 2.2 - Trajetória de Ajuste da Dívida Consolidada Líquida em Cada Exercício Financeiro	Tabela 2.2 - Trajetória de Ajuste da Dívida Consolidada Líquida em Cada Exercício Financeiro	
	Trajetória de Ajuste da Dívida Consolidada Líquida em Cada Exercício Financeiro	
	Percentual da DCL sobre a RCL Trajetória de Ajuste	
Período de Referência 13 - 1º		
Período de Referência 13 - 2º		
Período de Referência 13 - 3º		
Período de Referência 13 - % Limite de Endividamento		
2015 - Quadrimestre		-
Período de Referência 14 - 1º		
Período de Referência 14 - 2º		
Período de Referência 14 - 3º		
Período de Referência 14 - % Limite de Endividamento		
2016 - Quadrimestre		-
Período de Referência 15 - 1º		
Período de Referência 15 - 2º		
Período de Referência 15 - 3º		
Período de Referência 15 - % Limite de Endividamento		

RGF-Anexo 02 | Tabela 2.2 - Trajetória de Ajuste da Dívida Consolidada Líquida em cada Exercício Financeiro - Municípios | Padrao

Notas Explicativas	Valores
	31/12/2015
Notas Explicativas	-
Notas Explicativas	

RGF-Anexo 03 | Tabela 3.0 - Demonstrativo das Garantias e Contragarantias de Valores - Municípios | Padrao

Garantias Concedidas e Contragarantias Recebidas	Saldos das Garantias Concedidas e Contragarantias Recebidas		
	Saldo Exercício Anterior	Saldos do Exercício de 2015	
		Até o 1º Semestre	Até o 2º Semestre
Garantias Concedidas	-	-	-
Garantias Concedidas	-	-	-
EXTERNAS (I)	0,00	0,00	0,00
Aval ou Fiança em Operações de Crédito			
Outras Garantias nos Termos da LRF			
INTERNAS (II)	0,00	0,00	0,00
Aval ou Fiança em Operações de Crédito			
Outras Garantias nos Termos da LRF			
TOTAL GARANTIAS CONCEDIDAS (III) = (I + II)	0,00	0,00	0,00
RECEITA CORRENTE LÍQUIDA - RCL (IV)	19.922.783,65	20.820.634,65	20.770.181,51
% do TOTAL DAS GARANTIAS sobre a RCL (III/IV)			
LIMITE DEFINIDO POR RESOLUÇÃO DO SENADO FEDERAL - <%>	4.383.012,40	4.580.539,62	4.569.439,93
LIMITE DE ALERTA (inciso III do § 1º do art. 59 da LRF) - <%>	3.944.711,16	4.122.485,66	4.112.495,94
Contragarantias Recebidas	-	-	-
Contragarantias Recebidas	-	-	-
EXTERNAS (V)	0,00	0,00	0,00
Aval ou Fiança em Operações de Crédito			
Outras Garantias nos Termos da LRF			
INTERNAS (VI)	0,00	0,00	0,00
Aval ou Fiança em Operações de Crédito			
Outras Garantias nos Termos da LRF			
TOTAL CONTRAGARANTIAS RECEBIDAS (VII) = (V + VI)	0,00	0,00	0,00

RGF-Anexo 03 | Tabela 3.0 - Demonstrativo das Garantias e Contragarantias de Valores - Municípios | Padrao

Notas Explicativas	Valores
	31/12/2015
Notas Explicativas	-
Notas Explicativas	Não houve realização de garantias e/ou contra-garantias no período em análise.

RGF-Anexo 04 | Tabela 4.0 - Demonstrativo das Operações de Crédito - Municípios | Padrao

Operações de Crédito	Valor Realizado no Período	
	VALOR REALIZADO	
	No Semestre de Referência	Até o Semestre de Referência (a)
Operações de Crédito	-	-
SUJEITAS AO LIMITE PARA FINS DE CONTRATAÇÃO (I)	0,00	0,00
Mobiliária	0,00	0,00
Interna		
Externa		
Contratual	0,00	0,00
Interna	0,00	0,00
Abertura de Crédito		
Aquisição Financiada de Bens e Arrendamento Mercantil Financeiro	0,00	0,00
Derivadas de PPP		
Demais Aquisições Financiadas		



Operações de Crédito	Valor Realizado no Período	
	VALOR REALIZADO	
	No Semestre de Referência	Até o Semestre de Referência (a)
Antecipação de Receita	0,00	0,00
Pela Venda a Termo de Bens e Serviços		
Demais Antecipações de Receita		
Assunção Reconhecimento e Confissão de Dívidas (LRF, art. 29, § 1º)		
Outras Operações de Crédito		
Externa	0,00	0,00
Abertura de Crédito		
Aquisição Financiada de Bens e Arrendamento Mercantil Financeiro		
Outras Operações de Crédito		
NÃO SUJEITAS AO LIMITE PARA FINS DE CONTRATAÇÃO (II)	0,00	0,00
Parcelamentos de Dívidas	0,00	0,00
De Tributos		
De Contribuições Sociais	0,00	0,00
Previdenciárias		
Demais Contribuições Sociais		
Do FGTS		
Melhoria da Administração de Receitas e da Gestão Fiscal Financeira e Patrimonial		
Programa de Iluminação Pública - RELUZ		
Outras Operações de Crédito Não Sujeitas ao Limite		

RGF-Anexo 04 | Tabela 4.0 - Demonstrativo das Operações de Crédito - Municípios | Padrao

Apuração do Cumprimento dos Limites	Apuração do Cumprimento dos Limites	
	VALOR	% SOBRE A RCL
Apuração do Cumprimento dos Limites	-	-
RECEITA CORRENTE LÍQUIDA - RCL	20.770.181,51	
Operações Vedadas	0,00	0,00
Do Período de Referência (III)	0,00	
De Períodos Anteriores ao de Referência	0,00	
TOTAL CONSIDERADO PARA FINS DA APURAÇÃO DO CUMPRIMENTO DO LIMITE (IV) = (Ia + III)	0,00	
LIMITE GERAL DEFINIDO POR RESOLUÇÃO DO SENADO FEDERAL PARA AS OPERAÇÕES DE CRÉDITO INTERNAS E EXTERNAS	3.323.229,04	16,00
LIMITE DE ALERTA (inciso III do § 1º do art. 59 da LRF)	2.990.906,14	14,40
Operações de Crédito por Antecipação da Receita Orçamentária	0,00	
LIMITE DEFINIDO POR RESOLUÇÃO DO SENADO FEDERAL PARA AS OPERAÇÕES DE CRÉDITO POR ANTECIPAÇÃO DA RECEITA ORÇAMENTÁRIA	1.453.912,71	7,00
TOTAL CONSIDERADO PARA CONTRATAÇÃO DE NOVAS OPERAÇÕES DE CRÉDITO (V) = (IV + IIa)		

RGF-Anexo 04 | Tabela 4.0 - Demonstrativo das Operações de Crédito - Municípios | Padrao

Notas Explicativas	Valores
	31/12/2015
Notas Explicativas	-
Notas Explicativas	Não houve realização de Operação de crédito no período em análise.



RGF-Anexo 05 | Tabela 5.0 - Demonstrativo da Disponibilidade de Caixa e dos Restos a Pagar | Padrao

Disponibilidade de Caixa - Recursos Vinculados	Disponibilidade de Caixa - Recursos Vinculados								
	Disponibilidade de Caixa Bruta	OBRIGAÇÕES FINANCEIRAS					Disponibilidade de Caixa Líquida	Restos a Pagar Empenhados e Não Liquidados do Exercício	Empenhos Não Liquidados Cancelados (Não Inscritos por Insuficiência Financeira)
		Restos a Pagar Liquidados e Não Pagos		Restos a Pagar Empenhados e Não Liquidados de Exercícios Anteriores	Demais Obrigações Financeiras				
		Restos a Pagar Liquidados e Não Pagos de Exercícios Anteriores	Restos a Pagar Liquidados e Não Pagos do Exercício						

RGF-Anexo 05 | Tabela 5.0 - Demonstrativo da Disponibilidade de Caixa e dos Restos a Pagar | Padrao

Disponibilidade de Caixa - Recursos Não Vinculados	Disponibilidade de Caixa - Recursos Não Vinculados								
	Disponibilidade de Caixa Bruta	OBRIGAÇÕES FINANCEIRAS					Disponibilidade de Caixa Líquida	Restos a Pagar Empenhados e Não Liquidados do Exercício	Empenhos Não Liquidados Cancelados (Não Inscritos por Insuficiência Financeira)
		Restos a Pagar Liquidados e Não Pagos		Restos a Pagar Empenhados e Não Liquidados de Exercícios Anteriores	Demais Obrigações Financeiras				
		Restos a Pagar Liquidados e Não Pagos de Exercícios Anteriores	Restos a Pagar Liquidados e Não Pagos do Exercício						

RGF-Anexo 05 | Tabela 5.0 - Demonstrativo da Disponibilidade de Caixa e dos Restos a Pagar | Padrao

Controle do Total de Disponibilidade de Caixa	Controle do Total de Disponibilidade de Caixa								
	Disponibilidade de Caixa Bruta	OBRIGAÇÕES FINANCEIRAS					Disponibilidade de Caixa Líquida	Restos a Pagar Empenhados e Não Liquidados do Exercício	Empenhos Não Liquidados Cancelados (Não Inscritos por Insuficiência Financeira)
		Restos a Pagar Liquidados e Não Pagos		Restos a Pagar Empenhados e Não Liquidados de Exercícios Anteriores	Demais Obrigações Financeiras				
		Restos a Pagar Liquidados e Não Pagos de Exercícios Anteriores	Restos a Pagar Liquidados e Não Pagos do Exercício						
Total dos Recursos Vinculados	1.066.281,64	20.893,79	270.918,78	314.339,28	25.321,45	434.808,34	0,00	0,00	
Total dos Recursos Não Vinculados	463.653,01	65.685,89	412.313,95	36.756,81	78.423,24	-129.526,88	0,00	0,00	
Total dos Recursos	1.529.934,65	86.579,68	683.232,73	351.096,09	103.744,69	305.281,46	0,00	0,00	



RGF-Anexo 05 | Tabela 5.0 - Demonstrativo da Disponibilidade de Caixa e dos Restos a Pagar | Padrao

Notas Explicativas	Valores
	31/12/2015
Notas Explicativas	-
Notas Explicativas	-

RGF-Anexo 05 | Tabela 5.1 - Demonstrativo da Disponibilidade de Caixa e dos Restos a Pagar (Consórcio Público com Insuficiência de Caixa) | Padrao

Insuficiência de Caixa nos Consórcios Públicos - Recursos Vinculados	Insuficiência de Caixa nos Consórcios Públicos - Recursos Vinculados
	Insuficiência de Caixa nos Consórcios Públicos - Recursos Vinculados
	Insuficiência de Caixa do Consórcio Público

RGF-Anexo 05 | Tabela 5.1 - Demonstrativo da Disponibilidade de Caixa e dos Restos a Pagar (Consórcio Público com Insuficiência de Caixa) | Padrao

Insuficiência de Caixa nos Consórcios Públicos - Recursos Não Vinculados	Insuficiência de Caixa nos Consórcios Públicos - Recursos Não Vinculados
	Insuficiência de Caixa nos Consórcios Públicos - Recursos Não Vinculados
	Insuficiência de Caixa do Consórcio Público



RGF-Anexo 05 | Tabela 5.1 - Demonstrativo da Disponibilidade de Caixa e dos Restos a Pagar (Consórcio Público com Insuficiência de Caixa) | Padrao

Controle do Total de Disponibilidade de Caixa do Ente Mais os Consórcios Públicos	Controle do Total de Disponibilidade de Caixa do Ente Mais os Consórcios Públicos						
	DISPONIBILIDADE DE CAIXA BRUTA (a)	OBRIGAÇÕES FINANCEIRAS			DISPONIBILIDADE DE CAIXA LÍQUIDA (ANTES DA INSCRIÇÃO EM RESTOS A PAGAR NÃO PROCESSADOS DO EXERCÍCIO) (f)=(a-(b+c+d+e))	RESTOS A PAGAR EMPENHADOS E NÃO LIQUIDADOS DO EXERCÍCIO	EMPENHOS NÃO LIQUIDADOS CANCELADOS (NÃO INSCRITOS POR INSUFICIÊNCIA FINANCEIRA)
		Restos a Pagar Liquidados e Não Pagos		Restos a Pagar Empenhados e Não Liquidados de Exercícios Anteriores (d)			
	De Exercícios Anteriores (b)	Do Exercício (c)					
TOTAL DOS RECURSOS VINCULADOS (IV)							
TOTAL DOS RECURSOS NÃO VINCULADOS (V)							
INSUFICIÊNCIA DE CAIXA DO CONSÓRCIO PÚBLICO (VI) = (IV + V)							
TOTAL DO ENTE MAIS CONSÓRCIO PÚBLICO (VII) = (III + IV)							
REGIME PRÓPRIO DE PREVIDÊNCIA DOS SERVIDORES¹	593.067,19	0,00	0,00	0,00	12.174,82	580.892,37	0,00



RGF-Anexo 05 | Tabela 5.1 - Demonstrativo da Disponibilidade de Caixa e dos Restos a Pagar (Consórcio Público com Insuficiência de Caixa) | Padrao

Notas Explicativas	Valores
	31/12/2015
Notas Explicativas	-
Notas Explicativas	-

RGF-Anexo 06 | Tabela 6.0 - Demonstrativo Simplificado do Relatório de Gestão Fiscal | Padrao

Receita Corrente Líquida	Valor Até o Bimestre/Semestre
	Valor até o Bimestre/Semestre
Receita Corrente Líquida	-
Receita Corrente Líquida	-

RGF-Anexo 06 | Tabela 6.0 - Demonstrativo Simplificado do Relatório de Gestão Fiscal | Padrao

Resumo dos Limites	Valor Realizado no Período	
	VALOR	% SOBRE A RCL
Resumo dos Limites	-	-
Despesa com Pessoal	-	-
Despesa com Pessoal	-	-
Despesa Total com Pessoal - DTP	10.768.993,35	51,85
Limite Máximo (incisos I II e III art. 20 da LRF) - <-%>	11.215.898,02	54,00
Limite Prudencial (parágrafo único art. 22 da LRF) - <-%>	10.655.103,11	51,30
Dívida Consolidada	-	-
Dívida Consolidada	-	-
Dívida Consolidada Líquida	-9.840,66	-0,05
Limite Definido por Resolução do Senado Federal	24.924.217,81	120,00
Garantias de Valores	-	-
Garantias de Valores	-	-
Total das Garantias Concedidas	0,00	0,00
Limite Definido por Resolução do Senado Federal	4.569.439,93	22,00
Operações de Crédito	-	-
Operações de Crédito	-	-
Operações de Crédito Internas e Externas	0,00	-
Operações de Crédito por Antecipação da Receita	0,00	-
Limite Definido pelo Senado Federal para Operações de Crédito Externas e Internas	3.323.229,04	16,00
Limite Definido pelo Senado Federal para Operações de Crédito por Antecipação da Receita	1.453.912,71	7,00

RGF-Anexo 06 | Tabela 6.0 - Demonstrativo Simplificado do Relatório de Gestão Fiscal | Padrao

Restos a Pagar	Restos a Pagar e Disponibilidade de Caixa	
	INSCRIÇÃO EM RESTOS A PAGAR NÃO PROCESSADOS DO EXERCÍCIO	DISPONIBILIDADE DE CAIXA LÍQUIDA (ANTES DA INSCRIÇÃO EM RESTOS A PAGAR NÃO PROCESSADOS DO EXERCÍCIO)
Restos a Pagar	-	-
Restos a Pagar	-	-
Restos a Pagar	-	-
Valor Total	0,00	305.281,46

RGF-Anexo 06 | Tabela 6.0 - Demonstrativo Simplificado do Relatório de Gestão Fiscal | Padrao

Notas Explicativas	Valores
	31/12/2015
Notas Explicativas	-
Notas Explicativas	-

Lista de Assinaturas



Documento Assinado Digitalmente por: GIZEL LE GALDINO BRANDAO, FRANCISCO DESSOLES MONTEIRO, FABRICIO FERREIRA MARTINS
Acesse em: <http://eicce.ice.pe.gov.br/epp/validadoc.seam> Código do documento: 0e740d80-e77-4654-b64a-087afcf48622

Assinatura: 1
Assinatura: 2
Assinatura: 3
Assinatura: 4
Assinatura: 5
Assinatura: 6

As assinaturas digitais podem ser verificadas no arquivo PDF.



RREO-Anexo 01 | Tabela 1.0 - Balanço Orçamentário | Padrao

Receitas Orçamentárias	Estágios da Receita Orçamentária						
	PREVISÃO INICIAL	PREVISÃO ATUALIZADA (a)	RECEITAS REALIZADAS				SALDO (a-c)
			No Bimestre (b)	% (b/a)	Até o Bimestre (c)	% (c/a)	
Receitas Orçamentárias	-	-	-	-	-	-	-
RECEITAS (EXCETO INTRA-ORÇAMENTÁRIAS) (I)	30.347.300,00	30.347.300,00	4.049.689,90	13,34	22.494.778,91	74,12	7.852.521,09
RECEITAS CORRENTES	25.247.300,00	25.247.300,00	4.049.689,90	16,04	21.401.060,67	84,77	3.846.239,33
RECEITA TRIBUTÁRIA	748.400,00	748.400,00	206.235,75	27,56	840.238,45	112,27	-91.838,45
Impostos	699.000,00	699.000,00	185.981,12	26,61	762.478,35	109,08	-63.478,35
Taxas	49.400,00	49.400,00	20.254,63	41,00	77.760,10	157,41	-28.360,10
Contribuição de Melhoria							0,00
RECEITA DE CONTRIBUIÇÕES	847.300,00	847.300,00	187.591,14	22,14	784.932,79	92,64	62.367,21
Contribuições Sociais	724.000,00	724.000,00	162.763,88	22,48	630.879,16	87,14	93.120,84
Contribuição de Intervenção no Domínio Econômico							0,00
Contribuição de Iluminação Pública	123.300,00	123.300,00	24.827,26	20,14	154.053,63	124,94	-30.753,63
RECEITA PATRIMONIAL	200.000,00	200.000,00	57.500,75	28,75	299.793,81	149,90	-99.793,81
Receitas Imobiliárias							0,00
Receitas de Valores Mobiliários	198.000,00	198.000,00	57.500,75	29,04	299.793,81	151,41	-101.793,81
Receita de Concessões e Permissões							0,00
Compensações Financeiras							0,00
Receita Decorrente do Direito de Exploração de Bens Públicos em Áreas de Domínio Público							0,00
Receita da Cessão de Direitos							0,00
Outras Receitas Patrimoniais	2.000,00	2.000,00		0,00		0,00	2.000,00
RECEITA AGROPECUÁRIA	0,00	0,00	0,00		0,00		0,00
Receita da Produção Vegetal							0,00
Receita da Produção Animal e Derivados							0,00
Outras Receitas Agropecuárias							0,00
RECEITA INDUSTRIAL	0,00	0,00	0,00		0,00		0,00
Receita da Indústria Extrativa Mineral							0,00
Receita da Indústria de Transformação							0,00
Receita da Indústria de Construção							0,00
Outras Receitas Industriais							0,00
RECEITA DE SERVIÇOS							0,00
TRANSFERÊNCIAS CORRENTES	23.201.600,00	23.201.600,00	3.571.249,68	15,39	19.254.566,50	82,99	3.947.033,50
Transferências Intergovernamentais	22.401.600,00	22.401.600,00	3.571.249,68	15,94	19.254.566,50	85,95	3.147.033,50
Transferências de Instituições Privadas							0,00
Transferências do Exterior							0,00
Transferências de Pessoas							0,00
Transferências de Convênios	800.000,00	800.000,00		0,00		0,00	800.000,00
Transferências para o Combate à Fome							0,00
OUTRAS RECEITAS CORRENTES	250.000,00	250.000,00	27.112,58	10,85	221.529,12	88,61	28.470,88
Multas e Juros de Mora	45.000,00	45.000,00	1.479,68	3,29	14.061,98	31,25	30.938,02
Indenizações e Restituições	60.000,00	60.000,00	2.242,00	3,74	35.354,55	58,92	24.645,45
Receita da Dívida Ativa	35.000,00	35.000,00	7.999,27	22,86	46.695,18	133,41	-11.695,18
Receitas Decorrentes de Aportes Periódicos para Amortização de Déficit Atuarial do RPPS							0,00
Receitas Correntes Diversas	110.000,00	110.000,00	15.391,63	13,99	125.417,41	114,02	-15.417,41
RECEITAS DE CAPITAL	5.100.000,00	5.100.000,00	0,00	0,00	1.093.718,24	21,45	4.006.281,76
OPERAÇÕES DE CRÉDITO	100.000,00	100.000,00	0,00	0,00	0,00	0,00	100.000,00



Receitas Orçamentárias	Estágios da Receita Orçamentária						
	PREVISÃO INICIAL	PREVISÃO ATUALIZADA (a)	RECEITAS REALIZADAS				SALDO (a-c)
			No Bimestre (b)	% (b/a)	Até o Bimestre (c)	% (c/a)	
Operações de Crédito Internas	100.000,00	100.000,00		0,00		0,00	100.000,00
Operações de Crédito Externas							0,00
ALIENAÇÃO DE BENS	100.000,00	100.000,00	0,00	0,00	0,00	0,00	100.000,00
Alienação de Bens Móveis							0,00
Alienação de Bens Imóveis	100.000,00	100.000,00		0,00		0,00	100.000,00
AMORTIZAÇÕES DE EMPRÉSTIMOS							0,00
TRANSFERÊNCIAS DE CAPITAL	4.900.000,00	4.900.000,00	0,00	0,00	1.093.718,24	22,32	3.806.281,76
Transferências Intergovernamentais	500.000,00	500.000,00		0,00	181.118,24	36,22	318.881,76
Transferências de Instituições Privadas							0,00
Transferências do Exterior							0,00
Transferências de Pessoas							0,00
Transferências de Outras Instituições Públicas							0,00
Transferências de Convênios	4.400.000,00	4.400.000,00		0,00	912.600,00	20,74	3.487.400,00
Transferências para o Combate à Fome							0,00
OUTRAS RECEITAS DE CAPITAL	0,00	0,00	0,00		0,00		0,00
Integralização do Capital Social							0,00
Div. Atv. Prov. da Amortiz. de Emp. e Financ.							0,00
Receitas de Capital Diversas							0,00
RECEITAS (INTRA-ORÇAMENTÁRIAS) (II)	1.652.700,00	1.652.700,00	460.121,85	27,84	1.630.934,90	98,68	21.765,10
SUBTOTAL DAS RECEITAS (III) = (I + II)	32.000.000,00	32.000.000,00	4.509.811,75	14,09	24.125.713,81	75,39	7.874.286,19
OPERAÇÕES DE CRÉDITO/REFINANCIAMENTO (IV)	0,00	0,00	0,00		0,00		0,00
Operações de Crédito Internas	0,00	0,00	0,00		0,00		0,00
Mobiliária							0,00
Contratual							0,00
Operações de Crédito Externas	0,00	0,00	0,00		0,00		0,00
Mobiliária							0,00
Contratual							0,00
SUBTOTAL COM REFINANCIAMENTO (V) = (III + IV)	32.000.000,00	32.000.000,00	4.509.811,75	14,09	24.125.713,81	75,39	7.874.286,19
DÉFICIT (VI)							1.349.715,25
TOTAL (VII) = (V + VI)	32.000.000,00	32.000.000,00	4.509.811,75	14,09	25.475.429,06	79,61	6.524.570,94
SALDOS DE EXERCÍCIOS ANTERIORES (UTILIZADOS PARA CRÉDITOS ADICIONAIS)			0,00		0,00		0,00
Superávit Financeiro							
Reabertura de Créditos Adicionais							

RREO-Anexo 01 | Tabela 1.0 - Balanço Orçamentário | Padrao

Despesas Orçamentárias	Estágios da Despesa Orçamentária									
	DOTAÇÃO INICIAL (d)	DOTAÇÃO ATUALIZADA (e)	DESPESAS EMPENHADAS		SALDO (g) = (e-f)	DESPESAS LIQUIDADAS		SALDO (i) = (e-h)	DESPESAS PAGAS ATÉ O BIMESTRE (j)	INSCRITAS EM RESTOS A PAGAR NÃO PROCESSADOS (k)
			No Bimestre	Até o Bimestre (f)		No Bimestre	Até o Bimestre (h)			
Despesas Orçamentárias	-	-	-	-	-	-	-	-	-	-
DESPESAS (EXCETO INTRA-ORÇAMENTÁRIAS) (VIII)	30.347.300,00	30.587.987,00	1.661.334,51	23.701.203,13	6.886.783,87	5.920.455,64	23.701.203,13	6.886.783,87	23.158.331,14	0,00
DESPESAS CORRENTES	22.962.300,00	24.680.729,00	1.696.505,63	21.908.577,28	2.772.151,72	5.374.944,54	21.908.577,28	2.772.151,72	21.417.470,15	0,00
PESSOAL E ENCARGOS SOCIAIS	13.372.300,00	12.977.593,40	1.877.625,47	12.475.972,88	501.620,52	3.170.875,01	12.475.972,88	501.620,52	12.417.990,04	
JUROS E ENCARGOS DA DÍVIDA	100.000,00				0,00			0,00		
OUTRAS DESPESAS CORRENTES	9.490.000,00	11.703.135,60	-181.119,84	9.432.604,40	2.270.531,20	2.204.069,53	9.432.604,40	2.270.531,20	8.999.480,11	
DESPESAS DE CAPITAL	6.899.000,00	5.907.258,00	-35.171,12	1.792.625,85	4.114.632,15	545.511,10	1.792.625,85	4.114.632,15	1.740.860,99	0,00
INVESTIMENTOS	6.664.000,00	5.837.791,00	-32.629,17	1.726.167,80	4.111.623,20	538.207,19	1.726.167,80	4.111.623,20	1.674.402,94	



Despesas Orçamentárias	Estágios da Despesa Orçamentária									
	DOTAÇÃO INICIAL (d)	DOTAÇÃO ATUALIZADA (e)	DESPESAS EMPENHADAS		SALDO (g) = (e-f)	DESPESAS LIQUIDADAS		SALDO (i) = (e-h)	DESPESAS PAGAS ATÉ O BIMESTRE (j)	INSCRITAS EM RESTOS A PAGAR NÃO PROCESSADOS (k)
			No Bimestre	Até o Bimestre (f)		No Bimestre	Até o Bimestre (h)			
INVERSÕES FINANCEIRAS					0,00			0,00		
AMORTIZAÇÃO DA DÍVIDA	235.000,00	69.467,00	-2.541,95	66.458,05	3.008,95	7.303,91	66.458,05	3.008,95	66.458,05	
RESERVA DE CONTINGÊNCIA	486.000,00				0,00			0,00		
RESERVA DO RPPS					0,00			0,00		
DESPESAS (INTRA-ORÇAMENTÁRIAS) (IX)	1.652.700,00	1.835.013,00	369.809,19	1.781.940,78	53.072,22	590.409,97	1.781.940,78	53.072,22	1.641.580,04	
SUBTOTAL DAS DESPESAS (X) = (VIII + IX)	32.000.000,00	32.423.000,00	2.031.143,70	25.483.143,91	6.939.856,09	6.510.865,61	25.483.143,91	6.939.856,09	24.799.911,18	0,00
AMORTIZAÇÃO DA DÍVIDA/REFINANCIAMENTO (XI)	0,00	0,00	0,00	0,00	0,00	0,00	0,00	0,00	0,00	0,00
Amortização da Dívida Interna	0,00	0,00	0,00	0,00	0,00	0,00	0,00	0,00	0,00	0,00
Dívida Mobiliária					0,00			0,00		
Outras Dívidas					0,00			0,00		
Amortização da Dívida Externa	0,00	0,00	0,00	0,00	0,00	0,00	0,00	0,00	0,00	0,00
Dívida Mobiliária					0,00			0,00		
Outras Dívidas					0,00			0,00		
SUBTOTAL COM REFINANCIAMENTO (XII) = (X + XI)	32.000.000,00	32.423.000,00	2.031.143,70	25.483.143,91	6.939.856,09	6.510.865,61	25.483.143,91	6.939.856,09	24.799.911,18	0,00
SUPERÁVIT (XIII)										
TOTAL (XIV) = (XII + XIII)	32.000.000,00	32.423.000,00	2.031.143,70	25.483.143,91	6.939.856,09	6.510.865,61	25.483.143,91	6.939.856,09	24.799.911,18	0,00

RREO-Anexo 01 | Tabela 1.0 - Balanço Orçamentário | Padrao

Receitas Intra Orçamentárias	Estágios da Receita Intra-Orçamentária							SALDO (a-c)
	PREVISÃO INICIAL	PREVISÃO ATUALIZADA (a)	RECEITAS REALIZADAS				SALDO (a-c)	
			No Bimestre (b)	% (b/a)	Até o Bimestre (c)	% (c/a)		
Receitas Intra Orçamentárias	-	-	-	-	-	-	-	
RECEITAS (INTRA-ORÇAMENTÁRIAS) (II)	1.652.700,00	1.652.700,00	460.121,85	27,84	1.630.934,90	98,68	21.765,10	
RECEITAS CORRENTES	1.652.700,00	1.652.700,00	460.121,85	27,84	1.630.934,90	98,68	21.765,10	
RECEITA TRIBUTÁRIA	0,00	0,00	0,00		0,00		0,00	
Impostos							0,00	
Taxas							0,00	
Contribuição de Melhoria							0,00	
RECEITA DE CONTRIBUIÇÕES	1.652.700,00	1.652.700,00	460.121,85	27,84	1.630.934,90	98,68	21.765,10	
Contribuições Sociais	1.652.700,00	1.652.700,00	460.121,85	27,84	1.630.934,90	98,68	21.765,10	
Contribuição de Intervenção no Domínio Econômico							0,00	
Contribuição de Iluminação Pública							0,00	
RECEITA PATRIMONIAL	0,00	0,00	0,00		0,00		0,00	
Receitas Imobiliárias							0,00	
Receitas de Valores Mobiliários							0,00	
Receita de Concessões e Permissões							0,00	
Compensações Financeiras							0,00	
Receita Decorrente do Direito de Exploração de Bens Públicos em Áreas de Domínio Público							0,00	
Receita da Cessão de Direitos							0,00	
Outras Receitas Patrimoniais							0,00	
RECEITA AGROPECUÁRIA	0,00	0,00	0,00		0,00		0,00	
Receita da Produção Vegetal							0,00	
Receita da Produção Animal e Derivados							0,00	
Outras Receitas Agropecuárias							0,00	
RECEITA INDUSTRIAL	0,00	0,00	0,00		0,00		0,00	
Receita da Indústria Extrativa Mineral							0,00	
Receita da Indústria de Transformação							0,00	



Receitas Intra Orçamentárias	Estágios da Receita Intra-Orçamentária						SALDO (a-c)
	PREVISÃO INICIAL	PREVISÃO ATUALIZADA (a)	RECEITAS REALIZADAS				
			No Bimestre (b)	% (b/a)	Até o Bimestre (c)		
Receita da Indústria de Construção							0,00
Outras Receitas Industriais							0,00
RECEITA DE SERVIÇOS							0,00
TRANSFERÊNCIAS CORRENTES	0,00	0,00	0,00		0,00		0,00
Transferências Intergovernamentais							0,00
Transferências de Instituições Privadas							0,00
Transferências do Exterior							0,00
Transferências de Pessoas							0,00
Transferências de Convênios							0,00
Transferências para o Combate à Fome							0,00
OUTRAS RECEITAS CORRENTES	0,00	0,00	0,00		0,00		0,00
Multas e Juros de Mora							0,00
Indenizações e Restituições							0,00
Receita da Dívida Ativa							0,00
Receitas Decorrentes de Aportes Periódicos para Amortização de Déficit Atuarial do RPPS							0,00
Receitas Correntes Diversas							0,00
RECEITAS DE CAPITAL	0,00	0,00	0,00		0,00		0,00
OPERAÇÕES DE CRÉDITO	0,00	0,00	0,00		0,00		0,00
Operações de Crédito Internas							0,00
Operações de Crédito Externas							0,00
ALIENAÇÃO DE BENS	0,00	0,00	0,00		0,00		0,00
Alienação de Bens Móveis							0,00
Alienação de Bens Imóveis							0,00
AMORTIZAÇÕES DE EMPRÉSTIMOS							0,00
TRANSFERÊNCIAS DE CAPITAL	0,00	0,00	0,00		0,00		0,00
Transferências Intergovernamentais							0,00
Transferências de Instituições Privadas							0,00
Transferências do Exterior							0,00
Transferências de Pessoas							0,00
Transferências de Outras Instituições Públicas							0,00
Transferências de Convênios							0,00
Transferências para o Combate à Fome							0,00
OUTRAS RECEITAS DE CAPITAL	0,00	0,00	0,00		0,00		0,00
Integralização do Capital Social							0,00
Div. Atv. Prov. da Amortiz. de Emp. e Financ.							0,00
Receitas de Capital Diversas							0,00

RREO-Anexo 01 | Tabela 1.0 - Balanço Orçamentário | Padrao

Despesas Intra Orçamentárias	Estágios da Despesa Intra-Orçamentária									
	DOTAÇÃO INICIAL (d)	DOTAÇÃO ATUALIZADA (e)	DESPESAS EMPENHADAS		SALDO (g) = (e-f)	DESPESAS LIQUIDADAS		SALDO (i) = (e-h)	DESPESAS PAGAS ATÉ O BIMESTRE (j)	INSCRITAS EM RESTOS A PAGAR NÃO PROCESSADOS (k)
			No Bimestre	Até o Bimestre (f)		No Bimestre	Até o Bimestre (h)			
Despesas Intra Orçamentárias	-	-	-	-	-	-	-	-	-	-
DESPESAS (INTRA-ORÇAMENTÁRIAS) (ix)	1.652.700,00	1.835.013,00	369.809,19	1.781.940,78	53.072,22	590.409,97	1.781.940,78	53.072,22	1.641.580,04	0,00
DESPESAS CORRENTES	1.537.700,00	1.740.013,00	372.209,78	1.706.341,37	33.671,63	577.226,12	1.706.341,37	33.671,63	1.565.980,63	0,00
PESSOAL E ENCARGOS SOCIAIS	1.527.700,00	1.452.846,00	191.855,53	1.425.987,12	26.858,88	390.454,62	1.425.987,12	26.858,88	1.285.626,38	

Relatório Resumido de Execução Orçamentária Simplificado

Prefeitura Municipal de Igaraci - PE (Poder Executivo)

CNPJ: 11368966000100

Exercício: 2015

Período de referência: 6º bimestre



Documento Assinado Digitalmente por: GIZELLE GALDINO BRANDAO, FRANCISCO DESSOLES MONTEIRO, FABRICIO FERREIRA MARTINS
Acesse em: <http://eicfice.pe.gov.br/epf/validaDoc.seam> Código do documento: f1ee63b3-a41c-445f-9ca7-b3d7136168ff

Despesas Intra Orçamentárias	Estágios da Despesa Intra-Orçamentária									
	DOTAÇÃO INICIAL (d)	DOTAÇÃO ATUALIZADA (e)	DESPESAS EMPENHADAS		SALDO (g) = (e-f)	DESPESAS LIQUIDADAS		SALDO (i) = (e-h)	DESPESAS PAGAS ATÉ O BIMESTRE (j)	INSCRITAS EM RESTOS A PAGAR NÃO PROCESSADOS (k)
			No Bimestre	Até o Bimestre (f)		No Bimestre	Até o Bimestre (h)			
JUROS E ENCARGOS DA DÍVIDA					0,00			0,00		
OUTRAS DESPESAS CORRENTES	10.000,00	287.167,00	180.354,25	280.354,25	6.812,75	186.771,50	280.354,25	6.812,75	280.354,25	
DESPESAS DE CAPITAL	115.000,00	95.000,00	-2.400,59	75.599,41	19.400,59	13.183,85	75.599,41	19.400,59	75.599,41	0,00
INVESTIMENTOS					0,00			0,00		
INVERSÕES FINANCEIRAS					0,00			0,00		
AMORTIZAÇÃO DA DÍVIDA	115.000,00	95.000,00	-2.400,59	75.599,41	19.400,59	13.183,85	75.599,41	19.400,59	75.599,41	



Sistema de Informações
Contábeis e Fiscais
do Setor Público Brasileiro

TESOURO NACIONAL

Relatório Resumido de Execução Orçamentária Simplificado

Prefeitura Municipal de Igaraci - PE (Poder Executivo)

CNPJ: 11368966000100

Exercício: 2015

Período de referência: 6º bimestre

Documento Assinado Digitalmente por: GIZEL LE GALDINO BRANDAO, FRANCISCO DESSOLES MONTEIRO, FABRICIO FERREIRA MARTINS
Acesse em: <http://eicce.ice.pe.gov.br/epi/validaDoc.seam> Código do documento: f1ee63b3-4d41c-445f-9ca7-b3d7136168f

RREO-Anexo 01 | Tabela 1.0 - Balanço Orçamentário | Padrao

Notas Explicativas	Valores
	31/12/2015
Notas Explicativas	-
Notas Explicativas	Demonstrativo publicado em 29/01/2016 no mural de avisos na entrada do prédio sede da Prefeitura e no Portal da transparência na internet em: www.igaracy.pe.gov.br



RREO-Anexo 02 | Tabela 2.0 - Demonstrativo da Execução das Despesas por Função/Subfunção | Total das Despesas Exceto Intra-Orçamentárias

Função/Subfunção	Execução da Despesa										
	DOTAÇÃO INICIAL	DOTAÇÃO ATUALIZADA (a)	DESPESAS EMPENHADAS			SALDO (c) = (a-b)	DESPESAS LIQUIDADAS			SALDO (e) = (a-d)	INSCRITAS EM RESTOS A PAGAR NÃO PROCESSADOS (f)
			No Bimestre	Até o Bimestre (b)	% (b/total b)		No Bimestre	Até o Bimestre (d)	% (d/Total d)		
DESPESAS (EXCETO INTRA-ORÇAMENTÁRIAS) (I)	30.347.300,00	30.587.987,00	1.661.334,51	23.701.203,13	93,01	6.886.783,87	5.920.455,64	23.701.203,13	93,01	6.886.783,87	0,00
Legislativa	999.000,00	1.001.200,00	68.658,46	955.320,66	3,75	45.879,34	148.263,84	955.320,66	3,75	45.879,34	0,00
Ação Legislativa	999.000,00	1.001.200,00	68.658,46	955.320,66	3,75	45.879,34	148.263,84	955.320,66	3,75	45.879,34	0,00
Controle Externo					0,00	0,00			0,00	0,00	0,00
Administração Geral					0,00	0,00			0,00	0,00	0,00
Demais Subfunções					0,00	0,00			0,00	0,00	0,00
Judiciária	0,00	0,00	0,00	0,00	0,00	0,00	0,00	0,00	0,00	0,00	0,00
Ação Judiciária					0,00	0,00			0,00	0,00	0,00
Defesa do Interesse Público no Processo Judiciário					0,00	0,00			0,00	0,00	0,00
Administração Geral					0,00	0,00			0,00	0,00	0,00
Demais Subfunções					0,00	0,00			0,00	0,00	0,00
Essencial à Justiça	0,00	0,00	0,00	0,00	0,00	0,00	0,00	0,00	0,00	0,00	0,00
Defesa da Ordem Jurídica					0,00	0,00			0,00	0,00	0,00
Representação Judicial e Extrajudicial					0,00	0,00			0,00	0,00	0,00
Administração Geral					0,00	0,00			0,00	0,00	0,00
Demais Subfunções					0,00	0,00			0,00	0,00	0,00
Administração	1.893.200,00	1.972.573,00	64.891,53	1.660.857,55	6,52	311.715,45	275.864,09	1.660.857,55	6,52	311.715,45	0,00
Planejamento e Orçamento					0,00	0,00			0,00	0,00	0,00
Administração Geral	1.412.060,00	1.551.743,00	36.469,81	1.278.138,87	5,02	273.604,13	196.722,84	1.278.138,87	5,02	273.604,13	0,00
Administração Financeira	403.000,00	358.371,00	21.434,30	337.736,33	1,33	20.634,67	68.820,05	337.736,33	1,33	20.634,67	0,00
Controle Interno	78.140,00	62.459,00	6.987,42	44.982,35	0,18	17.476,65	10.321,20	44.982,35	0,18	17.476,65	0,00
Normalização e Fiscalização					0,00	0,00			0,00	0,00	0,00
Tecnologia da Informação					0,00	0,00			0,00	0,00	0,00
Ordenamento Territorial					0,00	0,00			0,00	0,00	0,00
Formação de Recursos Humanos					0,00	0,00			0,00	0,00	0,00
Administração de Receitas					0,00	0,00			0,00	0,00	0,00
Administração de Concessões					0,00	0,00			0,00	0,00	0,00
Comunicação Social					0,00	0,00			0,00	0,00	0,00
Demais Subfunções					0,00	0,00			0,00	0,00	0,00
Defesa Nacional	0,00	0,00	0,00	0,00	0,00	0,00	0,00	0,00	0,00	0,00	0,00
Defesa Área					0,00	0,00			0,00	0,00	0,00
Defesa Naval					0,00	0,00			0,00	0,00	0,00
Defesa Terrestre					0,00	0,00			0,00	0,00	0,00
Administração Geral					0,00	0,00			0,00	0,00	0,00
Demais Subfunções					0,00	0,00			0,00	0,00	0,00
Segurança Pública	0,00	0,00	0,00	0,00	0,00	0,00	0,00	0,00	0,00	0,00	0,00
Policimento					0,00	0,00			0,00	0,00	0,00
Defesa Civil					0,00	0,00			0,00	0,00	0,00
Informação e Inteligência					0,00	0,00			0,00	0,00	0,00
Administração Geral					0,00	0,00			0,00	0,00	0,00
Demais Subfunções					0,00	0,00			0,00	0,00	0,00
Relações Exteriores	0,00	0,00	0,00	0,00	0,00	0,00	0,00	0,00	0,00	0,00	0,00
Relações Diplomáticas					0,00	0,00			0,00	0,00	0,00
Cooperação Internacional					0,00	0,00			0,00	0,00	0,00
Administração Geral					0,00	0,00			0,00	0,00	0,00
Demais Subfunções					0,00	0,00			0,00	0,00	0,00
Assistência Social	2.886.300,00	2.778.638,00	-178.406,12	790.145,85	3,10	1.988.492,15	148.201,90	790.145,85	3,10	1.988.492,15	0,00
Assistência ao Idoso					0,00	0,00			0,00	0,00	0,00
Assistência ao Portador de Deficiência	24.300,00	24.300,00		4.030,25	0,02	20.269,75	653,54	4.030,25	0,02	20.269,75	0,00
Assistência à Criança e ao Adolescente	345.680,00	329.133,00	-50.946,16	119.885,83	0,47	209.247,17	22.075,50	119.885,83	0,47	209.247,17	0,00
Assistência Comunitária	2.216.020,00	2.194.567,00	-125.580,85	458.934,03	1,80	1.735.632,97	90.692,02	458.934,03	1,80	1.735.632,97	0,00
Administração Geral	300.300,00	230.638,00	-1.879,11	207.295,74	0,81	23.342,26	34.780,84	207.295,74	0,81	23.342,26	0,00
Demais Subfunções					0,00	0,00			0,00	0,00	0,00
Previdência Social	2.860.700,00	3.105.700,00	584.939,68	3.102.358,75	12,17	3.341,25	1.082.876,89	3.102.358,75	12,17	3.341,25	0,00
Previdência Básica					0,00	0,00			0,00	0,00	0,00
Previdência do Regime Estatutário					0,00	0,00			0,00	0,00	0,00
Previdência Complementar					0,00	0,00			0,00	0,00	0,00
Previdência Especial					0,00	0,00			0,00	0,00	0,00
Administração Geral					0,00	0,00			0,00	0,00	0,00

Relatório Resumido de Execução Orçamentária Simplificado
Prefeitura Municipal de Igaraci - PE (Poder Executivo)
CNPJ: 11368966000100
Exercício: 2015
Período de referência: 6º bimestre



Função/Subfunção	Execução da Despesa										
	DOTAÇÃO INICIAL	DOTAÇÃO ATUALIZADA (a)	DESPESAS EMPENHADAS			SALDO (c) = (a-b)	DESPESAS LIQUIDADAS			SALDO (e) = (a-d)	INSCRITAS EM RESTOS A PAGAR NÃO PROCESSADOS (f)
			No Bimestre	Até o Bimestre (b)	%(b/total b)		No Bimestre	Até o Bimestre (d)	%(d/Total d)		
Demais Subfunções	2.860.700,00	3.105.700,00	584.939,68	3.102.358,75	12,17	3.341,25	1.082.876,89	3.102.358,75	12,17	3.341,25	
Saúde	6.210.000,00	6.279.425,00	358.268,73	5.620.908,58	22,06	658.516,42	1.360.535,72	5.620.908,58	22,06	658.516,42	0,00
Atenção Básica	3.042.000,00	2.969.211,00	-28.155,39	2.686.430,21	10,54	282.780,79	632.053,93	2.686.430,21	10,54	282.780,79	
Assistência Hospitalar e Ambulatorial	2.003.000,00	1.985.766,00	106.454,95	1.700.838,11	6,67	284.927,89	294.997,55	1.700.838,11	6,67	284.927,89	
Suporte Profilático e Terapêutico					0,00	0,00			0,00	0,00	
Vigilância Sanitária	250.000,00	140.190,00	4.394,71	130.216,43	0,51	9.973,57	30.279,09	130.216,43	0,51	9.973,57	
Vigilância Epidemiológica	129.000,00	152.908,00	-3.265,04	122.273,60	0,48	30.634,40	21.851,26	122.273,60	0,48	30.634,40	
Alimentação e Nutrição					0,00	0,00			0,00	0,00	
Administração Geral	758.000,00	1.026.350,00	278.839,50	981.150,23	3,85	45.199,77	381.353,89	981.150,23	3,85	45.199,77	
Demais Subfunções	28.000,00	5.000,00			0,00	5.000,00			0,00	5.000,00	
Trabalho	0,00	0,00	0,00	0,00	0,00	0,00	0,00	0,00	0,00	0,00	0,00
Proteção e Benefícios ao Trabalhador					0,00	0,00			0,00	0,00	
Relações de Trabalho					0,00	0,00			0,00	0,00	
Empregabilidade					0,00	0,00			0,00	0,00	
Fomento ao Trabalho					0,00	0,00			0,00	0,00	
Administração Geral					0,00	0,00			0,00	0,00	
Demais Subfunções					0,00	0,00			0,00	0,00	
Educação	7.989.000,00	9.098.104,00	497.479,65	7.500.960,52	29,43	1.597.143,48	1.992.076,95	7.500.960,52	29,43	1.597.143,48	0,00
Ensino Fundamental	6.537.000,00	7.768.780,00	578.920,18	6.859.655,89	26,92	909.124,11	1.811.666,49	6.859.655,89	26,92	909.124,11	
Ensino Médio					0,00	0,00			0,00	0,00	
Ensino Profissional					0,00	0,00			0,00	0,00	
Ensino Superior					0,00	0,00			0,00	0,00	
Educação Infantil	965.000,00	794.270,00	54.726,05	238.480,09	0,94	555.789,91	69.828,61	238.480,09	0,94	555.789,91	
Educação de Jovens e Adultos	157.000,00	257.597,00	-15.902,27	214.136,78	0,84	43.460,22	52.478,87	214.136,78	0,84	43.460,22	
Educação Especial					0,00	0,00			0,00	0,00	
Educação Básica					0,00	0,00			0,00	0,00	
Administração Geral					0,00	0,00			0,00	0,00	
Demais Subfunções	330.000,00	277.457,00	-120.264,31	188.687,76	0,74	88.769,24	58.102,98	188.687,76	0,74	88.769,24	
Cultura	888.300,00	662.729,00	49.140,67	453.711,77	1,78	209.017,23	81.712,21	453.711,77	1,78	209.017,23	0,00
Patrimônio Histórico Artístico e Arqueológico					0,00	0,00			0,00	0,00	
Difusão Cultural	677.300,00	483.391,00	26.851,91	293.856,42	1,15	189.534,58	50.431,01	293.856,42	1,15	189.534,58	
Administração Geral	211.000,00	179.338,00	22.288,76	159.855,35	0,63	19.482,65	31.281,20	159.855,35	0,63	19.482,65	
Demais Subfunções					0,00	0,00			0,00	0,00	
Direitos da Cidadania	198.900,00	91.900,00	496,00	5.392,00	0,02	86.508,00	992,00	5.392,00	0,02	86.508,00	0,00
Custódia e Reintegração Social					0,00	0,00			0,00	0,00	
Direitos Individuais Coletivos e Difusos	48.000,00	8.000,00	96,00	192,00	0,00	7.808,00	192,00	192,00	0,00	7.808,00	
Assistência aos Povos Indígenas					0,00	0,00			0,00	0,00	
Administração Geral					0,00	0,00			0,00	0,00	
Demais Subfunções	150.900,00	83.900,00	400,00	5.200,00	0,02	78.700,00	800,00	5.200,00	0,02	78.700,00	
Urbanismo	1.952.000,00	2.354.056,00	39.580,48	1.817.619,38	7,13	536.436,62	448.948,42	1.817.619,38	7,13	536.436,62	0,00
Infra-Estrutura Urbana	550.000,00	775.968,00	40.220,50	280.353,85	1,10	495.614,15	40.220,50	280.353,85	1,10	495.614,15	
Serviços Urbanos	239.000,00	155.152,00	10.502,83	139.703,50	0,55	15.448,50	80.154,90	139.703,50	0,55	15.448,50	
Transportes Coletivos Urbanos					0,00	0,00			0,00	0,00	
Administração Geral	1.163.000,00	1.422.936,00	-11.142,85	1.397.562,03	5,48	25.373,97	328.573,02	1.397.562,03	5,48	25.373,97	
Demais Subfunções					0,00	0,00			0,00	0,00	
Habituação	30.000,00	5.000,00	0,00	0,00	0,00	5.000,00	0,00	0,00	0,00	5.000,00	0,00
Habituação Rural					0,00	0,00			0,00	0,00	
Habituação Urbana	30.000,00	5.000,00			0,00	5.000,00			0,00	5.000,00	
Administração Geral					0,00	0,00			0,00	0,00	
Demais Subfunções					0,00	0,00			0,00	0,00	
Saneamento	205.000,00	20.000,00	0,00	0,00	0,00	20.000,00	0,00	0,00	0,00	20.000,00	0,00
Saneamento Básico Rural					0,00	0,00			0,00	0,00	
Saneamento Básico Urbano	205.000,00	20.000,00			0,00	20.000,00			0,00	20.000,00	
Administração Geral					0,00	0,00			0,00	0,00	
Demais Subfunções					0,00	0,00			0,00	0,00	
Gestão Ambiental	944.000,00	1.202.699,00	130.458,01	932.064,61	3,66	270.634,39	227.022,80	932.064,61	3,66	270.634,39	0,00
Preservação e Conservação Ambiental	526.000,00	803.452,00	96.417,61	795.885,54	3,12	7.566,46	175.082,40	795.885,54	3,12	7.566,46	
Controle Ambiental					0,00	0,00			0,00	0,00	
Recuperação de Áreas Degradadas					0,00	0,00			0,00	0,00	
Recursos Hídricos	418.000,00	399.247,00	34.040,40	136.179,07	0,53	263.067,93	51.940,40	136.179,07	0,53	263.067,93	
Meteorologia					0,00	0,00			0,00	0,00	
Administração Geral					0,00	0,00			0,00	0,00	
Demais Subfunções					0,00	0,00			0,00	0,00	

Relatório Resumido de Execução Orçamentária Simplificado
Prefeitura Municipal de Igaraci - PE (Poder Executivo)
CNPJ: 11368966000100
Exercício: 2015
Período de referência: 6º bimestre



Documento Assinado Digitalmente por: GIZELLE GALDINO BRANDAO, FRANCISCO DESSOLES MONTEIRO, FABRICIO FERREIRA MARTINS
Acesse em: http://eicfice.pe.gov.br/epi/validadoc.seam?codigo_documento=f1ee63b3-441c-4451-9ca7-1b3d7136168f

Função/Subfunção	Execução da Despesa											
	DOTAÇÃO INICIAL	DOTAÇÃO ATUALIZADA (a)	DESPESAS EMPENHADAS			SALDO (c) = (a-b)	DESPESAS LIQUIDADAS			SALDO (e) = (a-d)	INSCRITAS EM RESTOS A PAGAR NÃO PROCESSADOS (f)	
			No Bimestre	Até o Bimestre (b)	% (b/total b)		No Bimestre	Até o Bimestre (d)	% (d/Total d)			
Ciência e Tecnologia	0,00	0,00	0,00	0,00	0,00	0,00	0,00	0,00	0,00	0,00	0,00	0,00
Desenvolvimento Científico												
Desenvolvimento Tecnológico e Engenharia												
Difusão do Conhecimento Científico e Tecnológico												
Administração Geral												
Demais Subfunções												
Agricultura	1.613.900,00	1.247.921,00	21.295,86	474.004,74	1,86	773.916,26	82.795,60	474.004,74	1,86	773.916,26		0,00
Promoção da Produção Vegetal	44.000,00	4.000,00				4.000,00				4.000,00		
Promoção da Produção Animal												
Defesa Sanitária Vegetal												
Defesa Sanitária Animal												
Abastecimento	903.000,00	768.930,00	4.894,95	73.972,34	0,29	694.957,66	19.764,71	73.972,34	0,29	694.957,66		
Extensão Rural	201.900,00	47.353,00	-2.433,22	8.710,52	0,03	38.642,48	580,92	8.710,52	0,03	38.642,48		
Irrigação												
Administração Geral	415.000,00	427.638,00	18.834,13	391.321,88	1,54	36.316,12	62.449,97	391.321,88	1,54	36.316,12		
Demais Subfunções	50.000,00											
Organização Agrária	0,00	0,00	0,00	0,00	0,00	0,00	0,00	0,00	0,00	0,00		0,00
Reforma Agrária												
Colonização												
Administração Geral												
Demais Subfunções												
Indústria	0,00	0,00	0,00	0,00	0,00	0,00	0,00	0,00	0,00	0,00		0,00
Promoção Industrial												
Produção Industrial												
Mineração												
Propriedade Industrial												
Normalização e Qualidade												
Administração Geral												
Demais Subfunções												
Comércio e Serviços	0,00	0,00	0,00	0,00	0,00	0,00	0,00	0,00	0,00	0,00		0,00
Promoção Comercial												
Comercialização												
Comércio Exterior												
Serviços Financeiros												
Turismo												
Administração Geral												
Demais Subfunções												
Comunicações	0,00	0,00	0,00	0,00	0,00	0,00	0,00	0,00	0,00	0,00		0,00
Comunicações Postais												
Telecomunicações												
Administração Geral												
Demais Subfunções												
Energia	0,00	0,00	0,00	0,00	0,00	0,00	0,00	0,00	0,00	0,00		0,00
Conservação de Energia												
Energia Elétrica												
Petróleo												
Biocombustíveis												
Administração Geral												
Demais Subfunções												
Transporte	200.000,00	155.000,00	0,00	15.285,00	0,06	139.715,00	0,00	15.285,00	0,06	139.715,00		0,00
Transporte Aéreo												
Transporte Rodoviário	200.000,00	155.000,00		15.285,00	0,06	139.715,00		15.285,00	0,06	139.715,00		
Transporte Ferroviário												
Transporte Hidroviário												
Transportes Especiais												
Administração Geral												
Demais Subfunções												
Desporto e Lazer	272.000,00	248.574,00	2.849,70	25.887,53	0,10	222.686,47	2.950,70	25.887,53	0,10	222.686,47		0,00
Desporto de Rendimento												
Desporto Comunitário	272.000,00	248.574,00	2.849,70	25.887,53	0,10	222.686,47	2.950,70	25.887,53	0,10	222.686,47		
Lazer												
Administração Geral												
Demais Subfunções												

Relatório Resumido de Execução Orçamentária Simplificado

Prefeitura Municipal de Igaraci - PE (Poder Executivo)

CNPJ: 11368966000100

Exercício: 2015

Período de referência: 6º bimestre



Função/Subfunção	Execução da Despesa										
	DOTAÇÃO INICIAL	DOTAÇÃO ATUALIZADA (a)	DESPESAS EMPENHADAS			SALDO (c) = (a-b)	DESPESAS LIQUIDADAS			SALDO (e) = (a-d)	INSCRITAS EM RESTOS A PAGAR NÃO PROCESSADOS (f)
			No Bimestre	Até o Bimestre (b)	% (b/total b)		No Bimestre	Até o Bimestre (d)	% (d/Total d)		
Encargos Especiais	719.000,00	364.468,00	21.681,86	346.686,19	1,36	17.781,81	68.214,52	346.686,19	1,36	17.781,81	0,00
Refinanciamento da Dívida Interna					0,00	0,00			0,00	0,00	
Refinanciamento da Dívida Externa					0,00	0,00			0,00	0,00	
Serviço da Dívida Interna	329.000,00	68.467,00	-2.541,95	66.458,05	0,26	2.008,95	7.303,91	66.458,05	0,26	2.008,95	
Serviço da Dívida Externa					0,00	0,00			0,00	0,00	
Transferências					0,00	0,00			0,00	0,00	
Outros Encargos Especiais	390.000,00	296.001,00	24.223,81	280.228,14	1,10	15.772,86	60.910,61	280.228,14	1,10	15.772,86	
Transferências para a Educação Básica					0,00	0,00			0,00	0,00	
Demais Subfunções					0,00	0,00			0,00	0,00	
Reserva de Contingência	486.000,00				0,00	0,00			0,00	0,00	
Reserva do RPPS					0,00	0,00			0,00	0,00	
DESPESAS (INTRA-ORÇAMENTÁRIAS) (II)	1.652.700,00	1.835.013,00	369.809,19	1.781.940,78	6,99	53.072,22	590.409,97	1.781.940,78	6,99	53.072,22	
TOTAL (III) = (I + II)	32.000.000,00	32.423.000,00	2.031.143,70	25.483.143,91	100,00	6.939.856,09	6.510.865,61	25.483.143,91	100,00	6.939.856,09	0,00



RREO-Anexo 02 | Tabela 2.0 - Demonstrativo da Execução das Despesas por Função/Subfunção | Padrao

Notas Explicativas	Valores
	31/12/2015
Notas Explicativas	-
Notas Explicativas	-



RREO-Anexo 03 | Tabela 3.0 - Demonstrativo da Receita Corrente Líquida - Municípios | Padrao

Especificação	Evolução da Receita Corrente Líquida												TOTAL (ÚLTIMOS 12 MESES)	PREVISÃO ATUALIZADA 2015
	<MR-11>	<MR-10>	<MR-9>	<MR-8>	<MR-7>	<MR-6>	<MR-5>	<MR-4>	<MR-3>	<MR-2>	<MR-1>	<MR>		
RECEITAS CORRENTES (I)	2.180.451,86	2.055.584,55	2.033.595,76	2.069.888,86	2.056.288,56	2.055.666,15	1.822.137,68	1.766.170,74	1.645.088,32	1.790.786,97	1.865.426,32	2.626.347,26	23.967.443,03	28.342.700,00
Receita Tributária	59.844,61	36.217,96	49.378,75	83.497,02	37.146,90	101.449,35	89.842,63	71.290,72	41.480,30	63.854,46	62.121,63	144.114,12	840.238,45	748.400,00
IPTU	11.650,29	748,59	1.221,39	73,28					1.474,92	5.839,76	6.159,59	25.951,72	53.119,54	74.000,00
ISS	13.524,68	23.118,72	29.108,93	70.388,96	27.926,11	89.104,41	53.347,26	53.206,43	29.911,82	46.068,44	34.388,91	78.737,78	548.832,45	400.000,00
ITBI	5.135,59	1.760,97	4.460,00	3.190,00	1.603,35	2.040,00	28.125,62	4.642,56	1.284,27	319,69	543,61	2.070,00	55.175,66	25.000,00
IRRF	5.762,03	6.324,00	7.049,63	7.053,63	6.437,19	6.900,33	6.567,64	6.833,56	7.188,08	7.105,10	15.785,98	22.343,53	105.350,70	200.000,00
Outras Receitas Tributárias	23.772,02	4.265,68	7.538,80	2.791,15	1.180,25	3.404,61	1.802,11	6.608,17	1.621,21	4.521,47	5.243,54	15.011,09	77.760,10	49.400,00
Receita de Contribuições	11.214,88	62.213,52	98.531,87	44.949,76	80.217,32	52.951,05	59.209,29	58.151,57	50.062,17	79.840,22	57.587,50	130.003,64	784.932,79	847.300,00
Receita Patrimonial	31.828,55	16.989,57	22.896,75	27.673,70	29.720,13	22.046,43	33.146,55	10.214,60	19.428,49	28.348,29	25.402,39	32.098,36	299.793,81	200.000,00
Receita Agropecuária													0,00	
Receita Industrial													0,00	
Receita de Serviços													0,00	
Transferências Correntes	2.070.008,02	1.935.329,42	1.790.116,93	1.907.263,48	1.902.018,06	1.868.827,03	1.606.524,46	1.620.860,48	1.504.022,66	1.602.644,96	1.715.465,41	2.297.867,95	21.820.948,86	26.297.000,00
Cota-Parte do FPM	987.290,95	1.007.832,78	734.058,15	792.243,27	974.238,21	847.686,03	742.544,93	734.121,40	612.041,59	696.604,74	786.521,44	1.329.955,94	10.245.139,43	11.800.000,00
Cota-Parte do ICMS	269.177,83	213.914,60	280.005,81	222.673,47	234.243,83	262.160,63	224.768,42	236.915,63	255.031,38	240.994,30	237.751,73	273.382,57	2.951.020,20	3.400.000,00
Cota-Parte do IPVA	6.443,61	16.539,71	54.705,40	19.171,02	11.355,56	9.737,40	7.120,18	2.931,04	1.912,87	1.378,81	1.808,45	1.794,47	134.898,52	230.000,00
Cota-Parte do ITR	216,05	91,94	292,16	202,20	54,31	106,58	66,73	527,60	2.859,19	6.769,28	1.103,63	114,06	12.403,73	15.000,00
Transferências da LC 87/1996				2.249,44	562,36	562,36	562,36	562,36	562,36	562,36	562,36	562,36	6.748,32	20.000,00
Transferências da LC 61/1989	1.885,82	1.232,97	1.124,13	1.272,42	1.263,26	1.453,47	1.222,12	1.259,72	1.357,96	1.474,32	1.063,76	1.344,57	15.954,52	12.000,00
Transferências do FUNDEB	490.228,46	515.934,17	510.396,58	644.052,42	431.906,16	493.845,03	338.993,27	442.240,15	361.175,84	435.011,84	423.097,03	481.960,97	5.568.841,92	5.500.000,00
Outras Transferências Correntes	314.765,30	179.783,25	209.534,70	225.399,24	248.394,37	253.275,53	291.246,45	202.302,58	269.081,47	219.849,31	263.597,01	208.753,01	2.885.942,22	5.320.000,00
Outras Receitas Correntes	7.555,80	4.834,08	72.671,46	6.504,90	7.186,15	10.392,29	33.414,75	5.653,37	30.104,70	16.099,04	4.849,39	22.263,19	221.529,12	250.000,00
DEDUÇÕES (II)	254.586,65	295.927,52	301.839,34	242.267,90	314.263,62	263.282,64	219.079,95	237.759,51	214.769,62	248.637,21	249.630,17	355.217,39	3.197.261,52	3.817.400,00
Contrib. do Servidor para o Plano de Previdência	352,46	48.005,16	87.802,27	34.705,62	69.920,18	38.941,39	46.795,06	42.496,02	40.016,61	59.080,51	43.867,95	118.895,93	630.879,16	722.000,00
Compensações Financ. entre Regimes Previdência													0,00	
Dedução de Receita para Formação do FUNDEB	254.234,19	247.922,36	214.037,07	207.562,28	244.343,44	224.341,25	172.284,89	195.263,49	174.753,01	189.556,70	205.762,22	236.321,46	2.566.382,36	3.095.400,00
RECEITA CORRENTE LÍQUIDA (III) = (I - II)	1.925.865,21	1.759.657,03	1.731.756,42	1.827.620,96	1.742.024,94	1.792.383,51	1.603.057,73	1.528.411,23	1.430.328,70	1.542.149,76	1.615.796,15	2.271.129,87	20.770.181,51	24.525.300,00



siconfi
TESOURO NACIONAL

Sistema de Informações
Contábeis e Fiscais
do Setor Público Brasileiro

Relatório Resumido de Execução Orçamentária Simplificado

Prefeitura Municipal de Igaraci - PE (Poder Executivo)

CNPJ: 11368966000100

Exercício: 2015

Período de referência: 6º bimestre

Documento Assinado Digitalmente por: GIZEL LE GALDINO BRANDAO, FRANCISCO DESSOLES MONTEIRO, FABRICIO FERREIRA MARTINS
Acesse em: <http://eicce.ice.pe.gov.br/epp/validaDoc.seam> Código do documento: f1ee63b3-4d41c-445f-9ca7-b3d7136168f

RREO-Anexo 03 | Tabela 3.0 - Demonstrativo da Receita Corrente Líquida - Municípios | Padrao

Notas Explicativas	Valores
	31/12/2015
Notas Explicativas	-
Notas Explicativas	-



RREO-Anexo 04 - RPPS | Tabela 4.1 - Demonstrativo das Receitas e Despesas Previdenciárias do RPPS | Padrao

Receitas	Execução da Receita			
	PREVISÃO INICIAL	PREVISÃO ATUALIZADA	RECEITAS REALIZADAS	
			Até o Bimestre / 2015	Até o Bimestre / 2014
Receitas	-	-	-	-
RECEITAS PREVIDENCIÁRIAS - RPPS (EXCETO INTRA-ORÇAMENTÁRIAS) (I)	798.000,00	798.000,00	680.925,66	675.912,16
RECEITAS CORRENTES	798.000,00	798.000,00	680.925,66	675.912,16
Receita de Contribuições dos Segurados	722.000,00	722.000,00	630.879,16	617.077,80
Pessoal Civil	722.000,00	722.000,00	630.879,16	617.077,80
Ativo	720.000,00	720.000,00	630.879,16	617.077,80
Inativo	1.000,00	1.000,00		
Pensionista	1.000,00	1.000,00		
Pessoal Militar	0,00	0,00	0,00	0,00
Ativo				
Inativo				
Pensionista				
Outras Receitas de Contribuições	2.000,00	2.000,00		
Receita Patrimonial	70.000,00	70.000,00	46.528,96	58.834,36
Receitas Imobiliárias				
Receitas de Valores Mobiliários	70.000,00	70.000,00	46.528,96	58.834,36
Outras Receitas Patrimoniais				
Receita de Serviços				
Outras Receitas Correntes	4.000,00	4.000,00	3.517,54	0,00
Compensações Previdenciárias do RGPS para o RPPS				
Demais Receitas Correntes	4.000,00	4.000,00	3.517,54	
RECEITAS DE CAPITAL	0,00	0,00	0,00	0,00
Alienação de Bens, Direitos e Ativos				
Amortização de Empréstimos				
Outras Receitas de Capital				
RECEITAS PREVIDENCIÁRIAS - RPPS (INTRA-ORÇAMENTÁRIAS) (II)	1.652.700,00	1.652.700,00	1.630.934,90	1.415.133,82
TOTAL DAS RECEITAS PREVIDENCIÁRIAS - RPPS (III) = (I + II)	2.450.700,00	2.450.700,00	2.311.860,56	2.091.045,98

RREO-Anexo 04 - RPPS | Tabela 4.1 - Demonstrativo das Receitas e Despesas Previdenciárias do RPPS | Padrao

Despesas	Execução da Despesa							
	DOTAÇÃO INICIAL	DOTAÇÃO ATUALIZADA	DESPESAS EMPENHADAS		DESPESAS LIQUIDADAS		INSCRITAS EM RESTOS A PAGAR NÃO PROCESSADOS	
			Até o Bimestre/2015	Até o Bimestre/2014	Até o Bimestre / 2015	Até o Bimestre / 2014	Em 2015	Em 2014
Despesas	-	-	-	-	-	-	-	-
DESPESAS PREVIDENCIÁRIAS - RPPS (EXCETO INTRA-ORÇAMENTÁRIAS) (IV)	2.450.700,00	2.517.700,00	2.515.449,87	2.093.054,65	2.515.449,87	2.093.054,65	0,00	0,00
ADMINISTRAÇÃO	240.700,00	74.500,00	72.634,47	67.875,39	72.634,47	67.875,39	0,00	0,00
Despesas Correntes	220.700,00	74.500,00	72.634,47	67.875,39	72.634,47	67.875,39		
Despesas de Capital	20.000,00							
PREVIDÊNCIA	2.210.000,00	2.443.200,00	2.442.815,40	2.025.179,26	2.442.815,40	2.025.179,26	0,00	0,00
Pessoal Civil	2.210.000,00	2.443.200,00	2.442.815,40	2.025.179,26	2.442.815,40	2.025.179,26	0,00	0,00
Aposentadorias	1.900.000,00	2.156.500,00	2.156.459,02	1.783.768,50	2.156.459,02	1.783.768,50		
Pensões	160.000,00	163.700,00	163.695,04	129.403,23	163.695,04	129.403,23		

Relatório Resumido de Execução Orçamentária Simplificado

Prefeitura Municipal de Igaraci - PE (Poder Executivo)

CNPJ: 11368966000100

Exercício: 2015

Período de referência: 6º bimestre



Documento Assinado Digitalmente por: GIZELLE GALDINO BRANDAO, FRANCISCO DESSOLES MONTEIRO, FABRICIO FERREIRA MARTINS
Acesse em: <http://eicfice.pe.gov.br/epi/validador.seam> Código do documento: f1ee63b3-441c-445f-9ca7-b3d7136168ff

Despesas	Execução da Despesa							
	DOTAÇÃO INICIAL	DOTAÇÃO ATUALIZADA	DESPESAS EMPENHADAS		DESPESAS LIQUIDADAS		INSCRITAS EM RESTOS A PAGAR NÃO PROCESSADOS	
			Até o Bimestre/2015	Até o Bimestre/2014	Até o Bimestre / 2015	Até o Bimestre / 2014	Em 2015	Em 2014
Outros Benefícios Previdenciários	150.000,00	123.000,00	122.661,34	112.007,53	122.661,34	112.007,53		
Pessoal Militar	0,00	0,00	0,00	0,00	0,00	0,00	0,00	0,00
Reformas								
Pensões								
Outros Benefícios Previdenciários								
Outras Despesas Previdenciárias	0,00	0,00	0,00	0,00	0,00	0,00	0,00	0,00
Compensação Previdenciária do RPPS para o RGPS								
Demais Despesas Previdenciárias								
DESPESAS PREVIDENCIÁRIAS - RPPS (INTRA-ORÇAMENTÁRIAS) (V)								
TOTAL DAS DESPESAS PREVIDENCIÁRIAS - RPPS (VI) = (IV + V)	2.450.700,00	2.517.700,00	2.515.449,87	2.093.054,65	2.515.449,87	2.093.054,65	0,00	0,00
RESULTADO PREVIDENCIÁRIO (VII) = (III - VI)	0,00	-67.000,00	-203.589,31	-2.008,67	-203.589,31	-2.008,67		



RREO-Anexo 04 - RPPS | Tabela 4.1 - Demonstrativo das Receitas e Despesas Previdenciárias do RPPS | Padrao

Aportes de Recursos para o Regime Próprio de Previdência do Servidor	Aportes de Recursos	
	Aportes Realizados	
Aportes de Recursos para o Regime Próprio de Previdência do Servidor	-	
TOTAL DOS APORTES PARA O RPPS		0,00
Plano Financeiro		0,00
Recursos para Cobertura de Insuficiências Financeiras		
Recursos para Formação de Reserva		
Outros Aportes para o RPPS		
Plano Previdenciário		0,00
Recursos para Cobertura de Déficit Financeiro		
Recursos para Cobertura de Déficit Atuarial		
Outros Aportes para o RPPS		

RREO-Anexo 04 - RPPS | Tabela 4.1 - Demonstrativo das Receitas e Despesas Previdenciárias do RPPS | Padrao

Reserva Orçamentária do RPPS	Previsão Orçamentária	
	Previsão Orçamentária	
Reserva Orçamentária do RPPS	-	
VALOR		0,00

RREO-Anexo 04 - RPPS | Tabela 4.1 - Demonstrativo das Receitas e Despesas Previdenciárias do RPPS | Padrao

Bens e Direitos do RPPS	Período de Referência	
	PERÍODO DE REFERÊNCIA	
	2015	2014
Bens e Direitos do RPPS	-	-
CAIXA		
BANCOS CONTA MOVIMENTO	593.067,19	857.566,07
INVESTIMENTOS		
OUTROS BENS E DIREITOS	751.199,58	708.821,75



RREO-Anexo 04 - RPPS | Tabela 4.1 - Demonstrativo das Receitas e Despesas Previdenciárias do RPPS | Padrao

Receitas Intra-Orçamentárias - RPPS	Execução da Receita Intra			
	PREVISÃO INICIAL	PREVISÃO ATUALIZADA	RECEITAS REALIZADAS	
			Até o Bimestre / 2015	Até o Bimestre / 2014
Receitas Intra-Orçamentárias - RPPS	-	-	-	-
RECEITAS CORRENTES (VIII)	1.652.700,00	1.652.700,00	1.630.934,90	1.415.133,82
Receita de Contribuições	1.652.700,00	1.652.700,00	1.630.934,90	1.415.133,82
Patronal	1.527.700,00	1.527.700,00	1.368.563,99	1.341.270,92
Pessoal Civil	1.527.700,00	1.527.700,00	1.368.563,99	1.341.270,92
Ativo	1.527.700,00	1.527.700,00	1.368.563,99	1.341.270,92
Inativo				
Pensionista				
Pessoal Militar	0,00	0,00	0,00	0,00
Ativo				
Inativo				
Pensionista				
Para Cobertura de Déficit Atuarial	10.000,00	10.000,00	75.599,41	73.862,90
Em Regime de Débitos e Parcelamentos	115.000,00	115.000,00	186.771,50	0,00
Receita Patrimonial				
Receita de Serviços				
Outras Receitas Correntes				
RECEITAS DE CAPITAL (IX)	0,00	0,00	0,00	0,00
Alienação de Bens				
Amortização de Empréstimos				
Outras Receitas de Capital				
TOTAL DAS RECEITAS PREVIDENCIÁRIAS INTRA-ORÇAMENTÁRIAS (X) = (VIII + IX)	1.652.700,00	1.652.700,00	1.630.934,90	1.415.133,82

RREO-Anexo 04 - RPPS | Tabela 4.1 - Demonstrativo das Receitas e Despesas Previdenciárias do RPPS | Padrao

Despesas Intra-Orçamentárias - RPPS	Execução da Despesa Intra							
	DOTAÇÃO INICIAL	DOTAÇÃO ATUALIZADA	DESPESAS EMPENHADAS		DESPESAS LIQUIDADAS		INSCRITAS EM RESTOS A PAGAR NÃO PROCESSADOS	
			Até o Bimestre/2015	Até o Bimestre/2014	Até o Bimestre / 2015	Até o Bimestre / 2014	Em 2015	Em 2014
Despesas Intra-Orçamentárias - RPPS	-	-	-	-	-	-	-	-
ADMINISTRAÇÃO (XI)	0,00	0,00	0,00	0,00	0,00	0,00	0,00	0,00
Despesas Correntes								
Despesas de Capital								
TOTAL DAS DESPESAS PREVIDENCIÁRIAS INTRA-ORÇAMENTÁRIAS (XII) = (XI)								



RREO-Anexo 04 - RPPS | Tabela 4.1 - Demonstrativo das Receitas e Despesas Previdenciárias do RPPS | Padrao

Notas Explicativas	Valores
	31/12/2015
Notas Explicativas	-
Notas Explicativas	No valor de "outros bens e direitos", está incluso o saldo do parcelamento de débitos da Prefeitura.

RREO-Anexo 05 | Tabela 5.0 - Demonstrativo do Resultado Nominal | Padrao

Dívida Fiscal Líquida	Comparativo da Dívida Fiscal e Previdenciária		
	Saldo		
	Em 31/Dez/2014 (a)	No Bimestre Anterior (b)	No Bimestre (c)
Dívida Fiscal Líquida	-	-	-
Dívida Consolidada (I)	740.544,57	667.290,61	750.281,58
DEDUÇÕES (II)	1.413.997,75	3.313.463,97	760.122,24
Disponibilidade de Caixa Bruta	2.313.658,56	3.761.598,79	1.529.934,65
Demais Haveres Financeiros			
(-) Restos a Pagar Processados (Exceto Precatórios)	899.660,81	448.134,82	769.812,41
Dívida Consolidada Líquida (III) = (I - II)	-673.453,18	-2.646.173,36	-9.840,66
Receita de Privatizações (IV)			
Passivos Reconhecidos (V)			
Dívida Fiscal Líquida (VI) = (III + IV - V)	-673.453,18	-2.646.173,36	-9.840,66

RREO-Anexo 05 | Tabela 5.0 - Demonstrativo do Resultado Nominal | Padrao

Resultado Nominal	Período de Referência	
	Período de Referência	
	No Bimestre (c-b)	Até o Bimestre (c-a)
Resultado Nominal	-	-
VALOR	2.636.332,70	663.612,52

RREO-Anexo 05 | Tabela 5.0 - Demonstrativo do Resultado Nominal | Padrao

Discriminação da Meta Fiscal	Valor Realizado no Período
	Valor Corrente
Discriminação da Meta Fiscal	-
Meta de Resultado Nominal fixada no Anexo de Metas Fiscais da LDO para o Exercício de Referência	100.000,00

RREO-Anexo 05 | Tabela 5.0 - Demonstrativo do Resultado Nominal | Padrao

Regime Previdenciário - Dívida Fiscal Líquida Previdenciária	Comparativo da Dívida Fiscal e Previdenciária		
	Saldo		
	Em 31/Dez/2014 (a)	No Bimestre Anterior (b)	No Bimestre (c)
Regime Previdenciário - Dívida Fiscal Líquida Previdenciária	-	-	-
Dívida Consolidada Previdenciária (VII)	28.721.296,36	28.721.296,36	28.721.296,36
Passivo Atuarial			
Demais Dívidas	28.721.296,36	28.721.296,36	28.721.296,36
DEDUÇÕES (VIII)	793.773,92	582.615,36	593.067,19
Disponibilidade de Caixa Bruta	857.566,07	582.615,36	593.067,19
Investimentos			
Demais Haveres Financeiros			
(-) Restos a Pagar Processados	63.792,15	0,00	0,00
Dívida Consolidada Líquida Previdenciária (IX) = (VII - VIII)	27.927.522,44	28.138.681,00	28.128.229,17
Passivos Reconhecidos (X)			
Dívida Fiscal Líquida Previdenciária (XI) = (IX - X)	27.927.522,44	28.138.681,00	28.128.229,17

RREO-Anexo 05 | Tabela 5.0 - Demonstrativo do Resultado Nominal | Padrao

Notas Explicativas	Valores
	31/12/2015
Notas Explicativas	-
Notas Explicativas	

RREO-Anexo 06 | Tabela 6.2 - Demonstrativo do Resultado Primário - Municípios | Padrao

Receitas Primárias	Receitas Realizadas		
	PREVISÃO ATUALIZADA	RECEITAS REALIZADAS	
		Até o Bimestre / 2015	Até o Bimestre / 2014
Receitas Primárias	-	-	-
RECEITAS PRIMÁRIAS CORRENTES (I)	26.702.000,00	22.732.201,76	21.680.374,60
Receitas Tributárias	748.400,00	840.238,45	718.881,66
IPTU	74.000,00	53.119,54	42.832,30
ISS	400.000,00	548.832,45	347.465,05



Receitas Primárias	Receitas Realizadas		
	PREVISÃO ATUALIZADA	RECEITAS REALIZADAS	
		Até o Bimestre / 2015	Até o Bimestre / 2014
ITBI	25.000,00	55.175,66	43.266,37
IRRF	200.000,00	105.350,70	218.281,16
Outras Receitas Tributárias	49.400,00	77.760,10	67.036,78
Receitas de Contribuições	2.500.000,00	2.415.867,69	2.146.099,31
Receitas Previdenciárias	2.376.700,00	2.261.814,06	2.032.211,62
Outras Receitas de Contribuições	123.300,00	154.053,63	113.887,69
Receita Patrimonial Líquida	2.000,00	0,00	0,00
Receita Patrimonial	200.000,00	299.793,81	249.479,40
(-) Aplicações Financeiras	198.000,00	299.793,81	249.479,40
Transferências Correntes	23.201.600,00	19.254.566,50	18.686.364,80
Cota-Parte do FPM	9.440.000,00	8.304.193,17	7.805.737,49
Cota-Parte do ICMS	2.720.000,00	2.360.905,08	2.160.972,10
Cota-Parte do IPVA	184.000,00	106.566,51	103.536,18
Convênios	800.000,00	0,00	151.470,00
Outras Transferências Correntes	10.057.600,00	8.482.901,74	8.464.649,03
Demais Receitas Correntes	250.000,00	221.529,12	129.028,83
Dívida Ativa	35.000,00	46.695,18	19.593,40
Diversas Receitas Correntes	215.000,00	174.833,94	109.435,43
RECEITAS DE CAPITAL (II)	5.100.000,00	1.093.718,24	294.362,22
Operações de Crédito (III)	100.000,00		
Amortização de Empréstimos (IV)			
Alienação de Bens (V)	100.000,00		
Transferências de Capital	4.900.000,00	1.093.718,24	294.362,22
Convênios	4.400.000,00	912.600,00	764,52
Outras Transferências de Capital	500.000,00	181.118,24	293.597,70
Outras Receitas de Capital			
RECEITAS PRIMÁRIAS DE CAPITAL (VI) = (II - III - IV - V)	4.900.000,00	1.093.718,24	294.362,22
RECEITA PRIMÁRIA TOTAL (VII) = (I + VI)	31.602.000,00	23.825.920,00	21.974.736,82



RREO-Anexo 06 | Tabela 6.2 - Demonstrativo do Resultado Primário - Municípios | Padrao

Despesas Primárias	Execução da Despesa						
	DOTAÇÃO ATUALIZADA	Despesas Empenhadas		DESPESAS LIQUIDADAS		Despesas Inscritas em Restos a Pagar Não Processados	
		Até o Bimestre / 2015	Até o Bimestre / 2014	Até o Bimestre / 2015	Até o Bimestre / 2014	Em 2015	Em 2014
Despesas Primárias	-	-	-	-	-	-	-
DESPESAS CORRENTES (VIII)	26.420.742,00	23.614.918,65	20.975.113,31	23.614.918,65	20.975.113,31	0,00	0,00
Pessoal e Encargos Sociais	14.430.439,40	13.901.960,00	13.401.963,47	13.901.960,00	13.401.963,47		
Juros e Encargos da Dívida (IX)							
Outras Despesas Correntes	11.990.302,60	9.712.958,65	7.573.149,84	9.712.958,65	7.573.149,84		
DESPESAS PRIMÁRIAS CORRENTES (X) = (VIII - IX)	26.420.742,00	23.614.918,65	20.975.113,31	23.614.918,65	20.975.113,31	0,00	0,00
DESPESAS DE CAPITAL (XI)	6.002.258,00	1.868.225,26	927.761,17	1.868.225,26	861.761,17	0,00	66.000,00
Investimentos	5.837.791,00	1.726.167,80	790.139,50	1.726.167,80	724.139,50		66.000,00
Inversões Financeiras	0,00	0,00	0,00	0,00	0,00	0,00	0,00
Concessão de Empréstimos (XII)							
Aquisição de Título de Capital já Integralizado (XIII)							
Demais Inversões Financeiras							
Amortização da Dívida (XIV)	164.467,00	142.057,46	137.621,67	142.057,46	137.621,67		
DESPESAS PRIMÁRIAS DE CAPITAL (XV) = (XI - XII - XIII - XIV)	5.837.791,00	1.726.167,80	790.139,50	1.726.167,80	724.139,50	0,00	66.000,00
RESERVA DE CONTINGÊNCIA (XVI)							
RESERVA DO RPPS (XVII)							
DESPESA PRIMÁRIA TOTAL (XVIII) = (X + XV + XVI + XVII)	32.258.533,00	25.341.086,45	21.765.252,81	25.341.086,45	21.699.252,81	0,00	66.000,00
RESULTADO PRIMÁRIO (XIX) = (VII - XVIII)	-656.533,00	-1.515.166,45	209.484,01	-1.515.166,45	275.484,01		
SALDOS DE EXERCÍCIOS ANTERIORES							



RREO-Anexo 06 | Tabela 6.2 - Demonstrativo do Resultado Primário - Municípios | Padrao

Discriminação da Meta Fiscal	Valor Realizado no Período	
	Valor Corrente	
Discriminação da Meta Fiscal	-	
META DE RESULTADO PRIMÁRIO FIXADA NO ANEXO DE METAS FISCAIS DA LDO PARA O EXERCÍCIO DE REFERÊNCIA		100.000,00

RREO-Anexo 06 | Tabela 6.2 - Demonstrativo do Resultado Primário - Municípios | Padrao

Notas Explicativas	Valores	
	31/12/2015	
Notas Explicativas	-	
Notas Explicativas		



RREO-Anexo 07 | Tabela 7.0 - Demonstrativo dos Restos à Pagar por Poder e Órgão - Municípios | Padrao

Poder/Órgão	Poder/Órgão													Saldo Total (a+b)
	RESTOS A PAGAR PROCESSADOS E NÃO PROCESSADOS LIQUIDADOS EM EXERCÍCIOS ANTERIORES						RESTOS A PAGAR NÃO PROCESSADOS							
	Inscritos		Pagos	Cancelados	Saldo (a)	Inscritos		Liquidados	Pagos	Cancelados	Saldo (b)			
	Em Exercícios Anteriores	Em 31 de Dezembro de 2014				Em Exercícios Anteriores	Em 31 de Dezembro de 2014							
RESTOS A PAGAR (EXCETO INTRA-ORÇAMENTÁRIOS) (I)	40.235,15	506.121,72	459.777,19	0,00	86.579,68	351.096,09	66.000,00	66.000,00	66.000,00	0,00	351.096,09	437.675,77		
PODER EXECUTIVO	40.235,15	506.121,72	459.777,19	0,00	86.579,68	351.096,09	66.000,00	66.000,00	66.000,00	0,00	351.096,09	437.675,77		
PODER LEGISLATIVO	0,00	0,00	0,00	0,00	0,00	0,00	0,00	0,00	0,00	0,00	0,00	0,00		
Câmara Municipal														
Tribunal de Contas do Município														
RESTOS A PAGAR (INTRA-ORÇAMENTÁRIOS) (II)														
TOTAL (III) = (I + II)	40.235,15	506.121,72	459.777,19	0,00	86.579,68	351.096,09	66.000,00	66.000,00	66.000,00	0,00	351.096,09	437.675,77		



RREO-Anexo 07 | Tabela 7.0 - Demonstrativo dos Restos à Pagar por Poder e Órgão - Municípios | Padrao

Notas Explicativas	Valores
	31/12/2015
Notas Explicativas	-
Notas Explicativas	-

RREO-Anexo 09 | Tabela 9.0 - Demonstrativo das Receitas de Operações de Crédito e Despesas de Capital | Padrao

Receitas	Receitas de Operações de Crédito		
	PREVISÃO ATUALIZADA (a)	RECEITAS REALIZADAS (b)	SALDO NÃO REALIZADO (c) = (a - b)
Receitas	-	-	-
RECEITAS DE OPERAÇÕES DE CRÉDITO (I)	-	-	-



RREO-Anexo 09 | Tabela 9.0 - Demonstrativo das Receitas de Operações de Crédito e Despesas de Capital | Padrao

Despesas	Despesas de Capital				
	DOTAÇÃO ATUALIZADA (d)	DESPESAS EMPENHADAS (e)	DESPESAS LIQUIDADAS	DESPESAS INSCRITAS EM RESTOS A PAGAR NÃO PROCESSADOS	SALDO NÃO EXECUTADO (f) = (d - e)
Despesas	-	-	-	-	-
DESPESAS DE CAPITAL					
(-) Incentivos Fiscais a Contribuinte					
(-) Incentivos Fiscais a Contribuinte por Instituições Financeiras					
DESPESA DE CAPITAL LÍQUIDA (II)	0,00	0,00	0,00	0,00	0,00



RREO-Anexo 09 | Tabela 9.0 - Demonstrativo das Receitas de Operações de Crédito e Despesas de Capital | Padrao

Resultado para Apuração da Regra de Ouro	Resultado para Apuração da Regra de Ouro		
	(a - d)	(b - e)	(c - f)
Resultado para Apuração da Regra de Ouro	-	-	-
RESULTADO PARA APURAÇÃO DA REGRA DE OURO (III) = (I - II)			

RREO-Anexo 09 | Tabela 9.0 - Demonstrativo das Receitas de Operações de Crédito e Despesas de Capital | Padrao

Notas Explicativas	Valores
	31/12/2015
Notas Explicativas	-
Notas Explicativas	NADA A DECLARAR. Não há operações de crédito contatadas pela Prefeitura na presente data.



RREO-Anexo 10 - RPPS | Tabela 10.1 - Demonstrativo da Projeção Atuarial do Regime Próprio de Previdência dos Servidores | Padrão

Projeção Atuarial do Regime Próprio de Previdência dos Servidores	Projeção Atuarial do Regime Próprio de Previdência dos Servidores			
	Projeção Atuarial do Regime Próprio de Previdência dos Servidores			
	RECEITAS PREVIDENCIÁRIAS (a)	DESPESAS PREVIDENCIÁRIAS (b)	RESULTADO PREVIDENCIÁRIO (c) = (a - b)	SALDO FINANCEIRO DO EXERCÍCIO (d) = ("d" exercício Anterior) + (c)
2014	2.506.999,56	1.841.716,03	665.283,53	1.508.006,66
2015	2.490.002,14	1.911.525,24	578.476,90	2.086.483,56
2016	2.557.654,35	1.999.297,84	558.356,51	2.644.840,07
2017	2.613.661,92	2.075.080,10	538.581,82	3.183.421,89
2018	2.692.186,87	2.186.735,86	505.451,01	3.688.872,90
2019	2.761.605,29	2.303.874,76	457.730,53	4.146.603,43
2020	2.823.530,70	2.408.976,94	414.553,76	4.561.157,19
2021	2.901.496,04	2.537.185,57	364.310,47	4.925.467,66
2022	2.994.143,48	2.709.948,76	284.194,72	5.209.662,38
2023	3.066.591,22	2.872.289,70	194.301,52	5.403.963,90
2024	3.147.036,67	3.043.044,00	103.992,67	5.507.956,57
2025	3.261.288,38	3.286.843,63	-25.555,25	5.482.401,32
2026	3.391.010,22	3.611.415,23	-220.405,01	5.261.996,31
2027	3.514.577,37	3.978.932,76	-464.355,39	4.797.640,92
2028	3.610.802,90	4.321.248,55	-710.445,65	4.087.195,27
2029	3.725.672,55	4.683.798,20	-958.125,65	3.129.069,62
2030	3.844.062,54	5.067.623,79	-1.223.561,25	1.905.508,37
2031	4.046.365,24	5.634.398,43	-1.588.033,19	317.475,18
2032	4.175.697,48	6.181.302,78	-2.005.605,30	-1.688.130,12
2033	4.270.389,18	6.646.248,62	-2.375.859,44	-4.063.989,56
2034	4.465.610,55	7.257.255,30	-2.791.644,75	-6.855.634,31
2035	4.644.024,36	7.936.090,68	-3.292.066,32	-10.147.700,63
2036	4.818.908,91	8.655.960,97	-3.837.052,06	-13.984.752,69
2037	5.067.293,02	9.552.829,78	-4.485.536,76	-18.470.289,45
2038	5.142.840,67	10.227.451,20	-5.084.610,53	-23.554.899,98
2039	0,01	11.191.782,52	-11.191.782,51	-34.746.682,49
2040	0,01	12.102.299,11	-12.102.299,10	-46.848.981,59
2041	0,01	13.259.888,60	-13.259.888,59	-60.108.870,18
2042	0,01	14.326.657,15	-14.326.657,14	-74.435.527,32
2043	0,01	15.204.297,66	-15.204.297,65	-89.639.824,97
2044	0,01	16.344.936,92	-16.344.936,91	-105.984.761,88
2045	0,01	17.234.814,62	-17.234.814,61	-123.219.576,49
2046	0,01	18.355.722,00	-18.355.721,99	-141.575.298,48
2047	0,01	19.245.628,01	-19.245.628,00	-160.820.926,48
2048	0,01	20.378.125,83	-20.378.125,82	-181.199.052,30
2049	0,01	21.359.686,59	-21.359.686,58	-202.558.738,88
2050	0,01	22.386.380,17	-22.386.380,16	-224.945.119,04
2051	0,01	23.629.188,63	-23.629.188,62	-248.574.307,66
2052	0,01	24.875.590,92	-24.875.590,91	-273.449.898,57
2053	0,01	25.879.160,58	-25.879.160,57	-299.329.059,14
2054	0,01	27.489.837,56	-27.489.837,55	-326.818.896,69



Projeção Atuarial do Regime Próprio de Previdência dos Servidores	Projeção Atuarial do Regime Próprio de Previdência dos Servidores				
	Projeção Atuarial do Regime Próprio de Previdência dos Servidores				
	RECEITAS PREVIDENCIÁRIAS (a)	DESPESAS PREVIDENCIÁRIAS (b)	RESULTADO PREVIDENCIÁRIO (c) = (a - b)	SALDO FINANCEIRO DO EXERCÍCIO (d) = ("d" exercício Anterior) + (c)	
2055	0,01	29.120.075,17	-29.120.075,16	-355.938.971,85	
2056	0,01	30.766.564,66	-30.766.564,65	-386.705.536,50	
2057	0,01	32.143.984,18	-32.143.984,17	-418.849.520,67	
2058	0,01	33.727.778,42	-33.727.778,41	-452.577.299,08	
2059	0,01	35.157.908,76	-35.157.908,75	-487.735.207,83	
2060	0,01	36.647.997,41	-36.647.997,40	-524.383.205,23	
2061	0,01	38.118.827,08	-38.118.827,07	-562.502.032,30	
2062	0,01	39.563.699,78	-39.563.699,77	-602.065.732,07	
2063	0,01	41.063.339,58	-41.063.339,57	-643.129.071,64	
2064	0,01	42.619.822,38	-42.619.822,37	-685.748.894,01	
2065	0,01	44.235.302,78	-44.235.302,77	-729.984.196,78	
2066	0,01	45.912.017,06	-45.912.017,05	-775.896.213,83	
2067	0,01	47.652.286,25	-47.652.286,24	-823.548.500,07	
2068	0,01	49.458.519,37	-49.458.519,36	-873.007.019,43	
2069	0,01	51.333.216,73	-51.333.216,72	-924.340.236,15	
2070	0,01	53.278.973,45	-53.278.973,44	-977.619.209,59	
2071	0,01	55.298.482,98	-55.298.482,97	-1.032.917.692,56	
2072	0,01	57.394.540,89	-57.394.540,88	-1.090.312.233,44	
2073	0,01	59.570.048,69	-59.570.048,68	-1.149.882.282,12	
2074	0,01	61.828.017,89	-61.828.017,88	-1.211.710.300,00	
2075	0,01	64.171.574,14	-64.171.574,13	-1.275.881.874,13	
2076	0,01	66.603.961,58	-66.603.961,57	-1.342.485.835,70	
2077	0,01	69.128.547,29	-69.128.547,28	-1.411.614.382,98	
2078	0,01	71.748.826,01	-71.748.826,00	-1.483.363.208,98	
2079	0,01	74.468.424,91	-74.468.424,90	-1.557.831.633,88	
2080	0,01	77.291.108,69	-77.291.108,68	-1.635.122.742,56	
2081	0,01	80.220.784,70	-80.220.784,69	-1.715.343.527,25	
2082	0,01	83.261.508,44	-83.261.508,43	-1.798.605.035,68	
2083	0,01	86.417.489,10	-86.417.489,09	-1.885.022.524,77	
2084	0,01	89.693.095,44	-89.693.095,43	-1.974.715.620,20	
2085	0,01	93.092.861,79	-93.092.861,78	-2.067.808.481,98	
2086	0,01	96.621.494,37	-96.621.494,36	-2.164.429.976,34	
2087	0,01	100.283.877,79	-100.283.877,78	-2.264.713.854,12	
2088	0,01	104.085.081,79	-104.085.081,78	-2.368.798.935,90	



RREO-Anexo 10 - RPPS | Tabela 10.1 - Demonstrativo da Projeção Atuarial do Regime Próprio de Previdência dos Servidores | Padrao

Notas Explicativas	Valores
	31/12/2015
Notas Explicativas	-
Notas Explicativas	Valores extraídos do DRRRA 2014 constante no sitio do Ministério da Previdencia.

RREO-Anexo 11 | Tabela 11.0 - Demonstrativo da Receita de Alienação de Ativos e Aplicação dos Recursos | Padrao

Receitas	Execução da Receita		
	PREVISÃO ATUALIZADA (a)	RECEITAS REALIZADAS (b)	SALDO A REALIZAR (c) = (a - b)
Receitas	-	-	-
RECEITAS DE ALIENAÇÃO DE ATIVOS (I)	0,00	0,00	0,00
Receita de Capital - Alienação de Bens Móveis			
Receita de Capital - Alienação de Bens Imóveis			



RREO-Anexo 11 | Tabela 11.0 - Demonstrativo da Receita de Alienação de Ativos e Aplicação dos Recursos | Padrao

Despesas	Execução da Despesa						
	DOTAÇÃO ATUALIZADA (d)	DESPESAS EMPENHADAS	DESPESAS LIQUIDADAS	DESPESAS PAGAS (e)	DESPESAS INSCRITAS EM RESTOS A PAGAR NÃO PROCESSADOS	PAGAMENTO DE RESTOS A PAGAR (f)	SALDO A PAGAR (g) = (d-e)
Despesas	-	-	-	-	-	-	-
APLICAÇÃO DOS RECURSOS DA ALIENAÇÃO DE ATIVOS (II)	0,00	0,00	0,00	0,00	0,00	0,00	0,00
DESPESAS DE CAPITAL	0,00	0,00	0,00	0,00	0,00	0,00	0,00
Investimentos							
Inversões Financeiras							
Amortização da Dívida							
DESPESAS CORRENTES DOS REGIMES DE PREVIDÊNCIA	0,00	0,00	0,00	0,00	0,00	0,00	0,00
Regime Geral da Previdência Social							
Regime Próprio de Previdência dos Servidores Públicos							



RREO-Anexo 11 | Tabela 11.0 - Demonstrativo da Receita de Alienação de Ativos e Aplicação dos Recursos | Padrao

Saldo Financeiro a Aplicar	Saldo Financeiro a Aplicar		
	2014 (h)	2015 (i) = (Ib - (Ile + Iff))	SALDO ATUAL (j) = (IIIh + IIIi)
Saldo Financeiro a Aplicar	-	-	-
VALOR (III)			

RREO-Anexo 11 | Tabela 11.0 - Demonstrativo da Receita de Alienação de Ativos e Aplicação dos Recursos | Padrao

Notas Explicativas	Valores
	31/12/2015
Notas Explicativas	-
Notas Explicativas	NADA A DECLARAR. Não houve receita de alienação de ativos no exercício de 2015.



RREO-Anexo 13 | Tabela 13.0 - Demonstrativo das Parcerias Público-Privadas | Padrao

Especificação de PPP	Especificação de PPP			
	Saldo Exercício / 2014	REGISTROS EFETUADOS EM 2015		SALDO TOTAL (c) = (a + b)
		No Bimestre	Até o Bimestre	
Especificação de PPP	-	-	-	-
TOTAL DE ATIVOS	0,00	0,00	0,00	0,00
Direitos Futuros				
Ativos Contabilizados na SPE				
Contrapartida para Provisões de PPP				
TOTAL DE PASSIVOS (I)	0,00	0,00	0,00	0,00
Obrigações Não Relacionadas a Serviços				
Contrapartida para Ativos da SPE				
Provisões de PPP				
GARANTIAS DE PPP (II)				
SALDO LÍQUIDO DE PASSIVOS DE PPP	0,00	0,00	0,00	0,00
PASSIVOS CONTINGENTES	0,00	0,00	0,00	0,00
Contraprestações Futuras				
Riscos Não Provisionados				
Outros Passivos Contingentes				
ATIVOS CONTINGENTES	0,00	0,00	0,00	0,00
Serviços Futuros				
Outros Ativos Contingentes				

RREO-Anexo 13 | Tabela 13.0 - Demonstrativo das Parcerias Público-Privadas | Do Ente Federado

Despesas de PPP do Ente Federado	Despesas de PPP										
	EXERCÍCIO ANTERIOR	EXERCÍCIO CORRENTE (EC)	<EC + 1>	<EC + 2>	<EC + 3>	<EC + 4>	<EC + 5>	<EC + 6>	<EC + 7>	<EC + 8>	<EC + 9>

RREO-Anexo 13 | Tabela 13.0 - Demonstrativo das Parcerias Público-Privadas | Das Estatais Não-Dependentes

Despesas de PPP das Estatais Não-dependentes	Despesas de PPP										
	EXERCÍCIO ANTERIOR	EXERCÍCIO CORRENTE (EC)	<EC + 1>	<EC + 2>	<EC + 3>	<EC + 4>	<EC + 5>	<EC + 6>	<EC + 7>	<EC + 8>	<EC + 9>

RREO-Anexo 13 | Tabela 13.0 - Demonstrativo das Parcerias Público-Privadas | Padrao

Total das Despesas de PPP	Despesas de PPP										
	EXERCÍCIO ANTERIOR	EXERCÍCIO CORRENTE (EC)	<EC + 1>	<EC + 2>	<EC + 3>	<EC + 4>	<EC + 5>	<EC + 6>	<EC + 7>	<EC + 8>	<EC + 9>
Total das Despesas de PPP	-	-	-	-	-	-	-	-	-	-	-
TOTAL DAS DESPESAS											
RECEITA CORRENTE LÍQUIDA (RCL) (V)											
TOTAL DAS DESPESAS / RCL (%)											



RREO-Anexo 13 | Tabela 13.0 - Demonstrativo das Parcerias Público-Privadas | Padrao

Notas Explicativas	Valores
	31/12/2015
Notas Explicativas	-
Notas Explicativas	NADA A DECLARAR. Não houve contratação de PPPs por parte do Município até a presente data.

RREO-Anexo 14 | Tabela 14.0 - Demonstrativo Simplificado do Relatório Resumido da Execução Orçamentária | Padrao

Balço Orçamentário	Período	
	Até o Bimestre	
Balço Orçamentário	-	
RECEITAS		
Previsão Inicial		32.000.000,00
Previsão Atualizada		32.000.000,00
Receitas Realizadas		24.125.713,81
Déficit Orçamentário		1.357.430,10
Saldos de Exercícios Anteriores (Utilizados para Créditos Adicionais)		0,00
DESPESAS		
Dotação Inicial		32.000.000,00
Créditos Adicionais		423.000,00
Dotação Atualizada		32.423.000,00
Despesas Empenhadas		25.483.143,91
Despesas Liquidadas		25.483.143,91
Despesas Pagas		24.799.911,18
Superávit Orçamentário		0,00

RREO-Anexo 14 | Tabela 14.0 - Demonstrativo Simplificado do Relatório Resumido da Execução Orçamentária | Padrao

Despesas por Função/Subfunção	Período	
	Até o Bimestre	
Despesas por Função/Subfunção	-	
Despesas Empenhadas		25.483.143,91
Despesas Liquidadas		25.483.143,91

RREO-Anexo 14 | Tabela 14.0 - Demonstrativo Simplificado do Relatório Resumido da Execução Orçamentária | Padrao

Receita Corrente Líquida - RCL	Valores	
	31/12/2015	
Receita Corrente Líquida - RCL	-	
Receita Corrente Líquida		20.770.181,51

RREO-Anexo 14 | Tabela 14.0 - Demonstrativo Simplificado do Relatório Resumido da Execução Orçamentária | Padrao

Receitas e Despesas dos Regimes de Previdência	Período	
	Até o Bimestre	
Receitas e Despesas dos Regimes de Previdência	-	
Regime Geral de Previdência Social		0,00
Receitas Previdenciárias Realizadas (I)		
Despesas Previdenciárias Liquidadas (II)		
Resultado Previdenciário (III) = (I - II)		0,00
Regime Próprio de Previdência dos Servidores		-203.589,31
Receitas Previdenciárias Realizadas (IV)		2.311.860,56
Despesas Previdenciárias Liquidadas (V)		2.515.449,87
Resultado Previdenciário (VI) = (IV - V)		-203.589,31

RREO-Anexo 14 | Tabela 14.0 - Demonstrativo Simplificado do Relatório Resumido da Execução Orçamentária | Padrao

Resultados Nominal e Primário	Verificação das Metas dos Resultados Nominal e Primário		
	Meta Fixada no Anexo de Metas Fiscais da LDO (a)	Resultado Apurado até o Bimestre (b)	% em Relação à Meta (b/a)
Resultados Nominal e Primário	-	-	-
Resultado Nominal	100.000,00	663.612,52	663,61
Resultado Primário	100.000,00	-1.515.166,45	-1.515,17

RREO-Anexo 14 | Tabela 14.0 - Demonstrativo Simplificado do Relatório Resumido da Execução Orçamentária | Padrao

Restos a Pagar por Poder e Ministério Público	Estágios dos Restos a Pagar			
	Inscrição	Cancelamento Até o Bimestre	Pagamento Até o Bimestre	Saldo a Pagar
Restos a Pagar por Poder e Ministério Público	-	-	-	-
RESTOS A PAGAR PROCESSADOS	963.452,96	0,00	525.777,19	437.675,77
Poder Executivo	963.452,96	0,00	525.777,19	437.675,77
Poder Legislativo				
Poder Judiciário				



Restos a Pagar por Poder e Ministério Público	Estágios dos Restos a Pagar			
	Inscrição	Cancelamento Até o Bimestre	Pagamento Até o Bimestre	Saldo a Pagar
Ministério Público				
RESTOS A PAGAR NÃO PROCESSADOS	0,00	0,00	0,00	0,00
Poder Executivo				
Poder Legislativo				
Poder Judiciário				
Ministério Público				
TOTAL	963.452,96	0,00	525.777,19	437.675,77

RREO-Anexo 14 | Tabela 14.0 - Demonstrativo Simplificado do Relatório Resumido da Execução Orçamentária | Padrao

Despesas com Ações Típicas de MDE	Apuração das Despesas com Ensino		
	Valor Apurado Até o Bimestre	Limites Constitucionais Anuais	
		% Mínimo a Aplicar no Exercício	% Aplicado Até o Bimestre
Despesas com Ações Típicas de MDE	-	-	-
Mínimo Anual de <18% / 25%> das Receitas de Impostos na Manutenção e Desenvolvimento do Ensino	3.716.605,77	25,00	26,22
Mínimo Anual de 60% do FUNDEB na Remuneração do Magistério com Educação Infantil Ensino Fundamental e Médio			
Mínimo Anual de 60% do FUNDEB na Remuneração do Magistério com Educação Infantil e Ensino Fundamental	3.391.480,67	60,00	60,34
Complementação da União ao FUNDEB	738.250,09	10,00	15,28

RREO-Anexo 14 | Tabela 14.0 - Demonstrativo Simplificado do Relatório Resumido da Execução Orçamentária | Padrao

Receitas de Operações de Crédito e Despesas de Capital	Apuração das Receitas de Operações de Crédito e Despesas de Capital	
	Valor Apurado Até o Bimestre	Saldo Não Realizado
Receitas de Operações de Crédito e Despesas de Capital	-	-
Receitas de Operações de Crédito	0,00	0,00
Despesa de Capital Líquida	0,00	0,00

RREO-Anexo 14 | Tabela 14.0 - Demonstrativo Simplificado do Relatório Resumido da Execução Orçamentária | Padrao

Projeção Atuarial dos Regimes de Previdência	Exercício de Apuração			
	Exercício	10º Exercício	20º Exercício	35º Exercício
Projeção Atuarial dos Regimes de Previdência	-	-	-	-
Regime Geral de Previdência Social	0,00	0,00	0,00	0,00
Receitas Previdenciárias (I)				
Despesas Previdenciárias (II)				
Resultado Previdenciário (III) = (I - II)	0,00	0,00	0,00	0,00
Regime Próprio de Previdência dos Servidores	578.476,90	103.992,67	-2.791.644,75	-21.359.686,58
Receitas Previdenciárias (IV)	2.490.002,14	3.147.036,67	4.465.610,55	0,01
Despesas Previdenciárias (V)	1.911.525,24	3.043.044,00	7.257.255,30	21.359.686,59
Resultado Previdenciário (VI) = (IV - V)	578.476,90	103.992,67	-2.791.644,75	-21.359.686,58

RREO-Anexo 14 | Tabela 14.0 - Demonstrativo Simplificado do Relatório Resumido da Execução Orçamentária | Padrao

Receita da Alienação de Ativos e Aplicação dos Recursos	Apuração da Receita da Alienação de Ativos e Aplicação dos Recursos	
	Valor Apurado Até o Bimestre	Saldo a Realizar
Receita da Alienação de Ativos e Aplicação dos Recursos	-	-
Receita de Capital Resultante da Alienação de Ativos	0,00	0,00
Aplicação dos Recursos da Alienação de Ativos	0,00	0,00

RREO-Anexo 14 | Tabela 14.0 - Demonstrativo Simplificado do Relatório Resumido da Execução Orçamentária | Padrao

Despesas com Ações e Serviços Públicos de Saúde	Valor Apurado Até o Bimestre	Apuração das Despesas com Saúde	
		Limite Constitucional Anual Percentual Aplicado até o Bimestre Saúde	
		% Mínimo a Aplicar no Exercício	% Aplicado Até o Bimestre
Despesas com Ações e Serviços Públicos de Saúde	-	-	-
Despesas com Ações e Serviços Públicos de Saúde Executadas com Recursos de Impostos	2.902.691,57	15,00	20,48

RREO-Anexo 14 | Tabela 14.0 - Demonstrativo Simplificado do Relatório Resumido da Execução Orçamentária | Padrao

Despesas de Caráter Continuado Derivadas de PPP	Valor Realizado no Período	
	Valor Apurado no Exercício Corrente	
Despesas de Caráter Continuado Derivadas de PPP	-	
Total das Despesas/RCL (%)		0,00

RREO-Anexo 14 | Tabela 14.0 - Demonstrativo Simplificado do Relatório Resumido da Execução Orçamentária | Padrao



siconfi
TESOURO NACIONAL

Sistema de Informações
Contábeis e Fiscais
do Setor Público Brasileiro

Relatório Resumido de Execução Orçamentária Simplificado

Prefeitura Municipal de Igaraci - PE (Poder Executivo)

CNPJ: 11368966000100

Exercício: 2015

Período de referência: 6º bimestre

Documento Assinado Digitalmente por: GIZEL LE GALDINO BRANDAO, FRANCISCO DESSOLES MONTEIRO, FABRICIO FERREIRA MARTINS
Acesse em: <http://eicce.ice.pe.gov.br/epp/validaDoc.seam> Código do documento: f1ee63b3-4d1c-445f-9ca7-b3d7136168f

Notas Explicativas	Valores
Notas Explicativas	31/12/2015
Notas Explicativas	-

Lista de Assinaturas



Assinatura: 1
Assinatura: 2
Assinatura: 3
Assinatura: 4
Assinatura: 5

As assinaturas digitais podem ser verificadas no arquivo PDF.

Documento Assinado Digitalmente por: GIZEL LE GALDINO BRANDAO, FRANCISCO DESSOLES MONTEIRO, FABRICIO FERREIRA MARTINS
Acesse em: <http://eccc.ice.pe.gov.br/epp/validaDoc.seam> Código do documento: f1ee63b3-4d41c-445f-9ca7-b3d7136168f



Documento Assinado Digitalmente por: GIZELLE GALDINO BRANDAO, FRANCISCO DESSOLES MONTEIRO, FABRICIO FERREIRA MARTINS
Acesse em: <http://eic.ice.pe.gov.br/epp/validaDoc.seam> Código do documento: e3e39122-aa38-4493-ac6f-80ea71ddd922

Prefeitura Municipal de Igaracy
RELATÓRIO RESUMIDO DA EXECUÇÃO ORÇAMENTÁRIA
DEMONSTRATIVO DAS RECEITAS E DESPESAS COM MANUTENÇÃO E DESENVOLVIMENTO DO ENSINO - MDE
ORÇAMENTO FISCAL E DA SEGURIDADE SOCIAL
JANEIRO A DEZEMBRO DE 2015/BIMESTRE NOVEMBRO-DEZEMBRO



RREO – Anexo VIII (LDB, Art. 72)

R\$ 1,00

RECEITAS DO ENSINO				
RECEITA RESULTANTE DE IMPOSTOS (caput do art. 212 da Constituição)	PREVISÃO INICIAL	PREVISÃO ATUALIZADA (a)	RECEITAS REALIZADAS	
			Até o Bimestre (b)	% (c) = (b/a) x 100
1-RECEITAS DE IMPOSTOS	750.000,00	750.000,00	809.173,53	107,89
1.1- Receita Resultante do Imposto sobre a Propriedade Predial e Territorial Urbana – IPTU	121.500,00	121.500,00	99.814,72	82,15
1.1.1- Imposto sobre a Propriedade Predial e Territorial Urbana – IPTU	74.000,00	74.000,00	53.119,54	71,78
1.1.2- Multas, Juros de Mora e Outros Encargos do IPTU	7.500,00	7.500,00	0,00	0,00
1.1.3- Dívida Ativa do IPTU	35.000,00	35.000,00	46.695,18	133,41
1.1.4- Multas, Juros de Mora, Atualização Monetária e Outros Encargos da Dívida Ativa do IPTU	5.000,00	5.000,00	0,00	0,00
1.1.5- (-) Deduções da Receita do IPTU	0,00	0,00	0,00	0,00
1.2- Receita Resultante do Imposto sobre Transmissão Inter Vivos – ITBI	26.000,00	26.000,00	55.175,66	212,21
1.2.1- Imposto sobre Transmissão Inter Vivos – ITBI	25.000,00	25.000,00	55.175,66	220,70
1.2.2- Multas, Juros de Mora e Outros Encargos do ITBI	1.000,00	1.000,00	0,00	0,00
1.2.3- Dívida Ativa do ITBI	0,00	0,00	0,00	0,00
1.2.4- Multas, Juros de Mora, Atualização Monetária e Outros Encargos da Dívida Ativa do ITBI	0,00	0,00	0,00	0,00
1.2.5- (-) Deduções da Receita do ITBI	0,00	0,00	0,00	0,00
1.3- Receita Resultante do Imposto sobre Serviços de Qualquer Natureza – ISS	402.500,00	402.500,00	548.832,45	136,36
1.3.1- Imposto sobre Serviços de Qualquer Natureza – ISS	400.000,00	400.000,00	548.832,45	137,21
1.3.2- Multas, Juros de Mora e Outros Encargos do ISS	2.500,00	2.500,00	0,00	0,00
1.3.3- Dívida Ativa do ISS	0,00	0,00	0,00	0,00
1.3.4- Multas, Juros de Mora, Atualização Monetária e Outros Encargos da Dívida Ativa do ISS	0,00	0,00	0,00	0,00
1.3.5- (-) Deduções da Receita do ISS	0,00	0,00	0,00	0,00
1.4- Receita Resultante do Imposto de Renda Retido na Fonte – IRRF	200.000,00	200.000,00	105.350,70	52,68
1.4.1- Imposto de Renda Retido na Fonte – IRRF	200.000,00	200.000,00	105.350,70	52,68
1.4.2- Multas, Juros de Mora e Outros Encargos do IRRF	0,00	0,00	0,00	0,00
1.4.3- Dívida Ativa do IRRF	0,00	0,00	0,00	0,00
1.4.4- Multas, Juros de Mora, Atualização Monetária e Outros Encargos da Dívida Ativa do IRRF	0,00	0,00	0,00	0,00
1.4.5- (-) Deduções da Receita do IRRF	0,00	0,00	0,00	0,00

Documento Assinado Digitalmente por: GIZELLE GALDINO BRANDAO, FRANCISCO DESSOLES MONTEIRO, FABRICIO FERREIRA MARTINS
 Acesse em: <http://eicce.pe.gov.br/epi/validadoc.seam> Código do documento: e3e39122-aa38-4493-ac6f-80ea71ddd922



Documento Assinado Digitalmente por: GIZELLE GILDIRINO BRANDAO, FRANCISCO DESSOLES MONTEIRO, FABRICIO FERRERA MARTINS
 Acesse em: <http://eic/ice.pe.gov.br/epi/validarDoc.seam> Código do documento: e3c39122-aa38-4493-ac6f-80ea71ddd922

1- RECEITAS DE IMPOSTOS	750.000,0	750.000,0	809.173,5	107,
1.5- Receita Resultante do Imposto Territorial Rural – ITR (CF, art. 153, §4º, inciso III)	0,00	0,00	0,00	0,
1.5.1- ITR	0,00	0,00	0,00	0,
1.5.2- Multas, Juros de Mora e Outros Encargos do ITR	0,00	0,00	0,00	0,
1.5.3- Dívida Ativa do ITR	0,00	0,00	0,00	0,
1.5.4- Multas, Juros de Mora, Atualização Monetária e Outros Encargos da Dívida Ativa do ITR	0,00	0,00	0,00	0,00
1.5.5- (-) Deduções da Receita do ITR	0,00	0,00	0,00	0,00
2- RECEITAS DE TRANSFERÊNCIAS CONSTITUCIONAIS E LEGAIS	15.477.000,0	15.477.000,0	13.366.164,7	86,36
2.1- Cota-Parte FPM	11.800.000,0	11.800.000,0	10.245.139,4	86,82
2.1.1- Parcela referente à CF, art. 159, I, alínea b	11.800.000,0	11.800.000,0	10.245.139,4	86,82
2.1.2- Parcela referente à CF, art. 159, I, alínea d	0,00	0,00	0,00	0,00
2.2- Cota-Parte ICMS	3.400.000,0	3.400.000,0	2.951.020,2	86,79
2.3- ICMS-Desoneração – L.C. nº87/1996	20.000,0	20.000,0	6.748,3	33,74
2.4- Cota-Parte IPI-Exportação	12.000,0	12.000,0	15.954,5	132,9
2.5- Cota-Parte ITR	15.000,0	15.000,0	12.403,7	82,69
2.6- Cota-Parte IPVA	230.000,0	230.000,0	134.898,5	58,65
2.7- Cota-Parte IOF-Ouro	0,00	0,00	0,00	0,00
3- TOTAL DA RECEITA DE IMPOSTOS (1 + 2)	16.227.000,0	16.227.000,0	14.175.338,2	87,36

RECEITAS ADICIONAIS PARA FINANCIAMENTO DO ENSINO	PREVISÃO INICIAL	PREVISÃO ATUALIZADA (a)	RECEITAS REALIZADAS	
			Até o Bimestre (b)	% (c) = (b/a) x 100
4- RECEITA DA APLICAÇÃO FINANCEIRA DE OUTROS RECURSOS DE IMPOSTOS VINCULADOS AO ENSINO	0,00	0,00	0,00	0,00
5- RECEITA DE TRANSFERÊNCIAS DO FNDE	1.100.000,0	1.100.000,0	606.849,0	55,17
5.1- Transferências do Salário-Educação	300.000,0	300.000,0	307.887,3	102,6
5.2- Transferências Diretas - PDDE	70.000,0	70.000,0	18.337,6	26,20
5.3- Transferências Diretas - PNAE	300.000,0	300.000,0	161.676,0	53,89
5.4- Transferências Diretas - PNATE	250.000,0	250.000,0	118.948,1	47,58
5.5- Outras Transferências do FNDE	180.000,0	180.000,0	0,00	0,00
5.6- Aplicação Financeira dos Recursos do FNDE	0,00	0,00	0,00	0,00
6- RECEITA DE TRANSFERÊNCIAS DE CONVÊNIOS	900.000,0	900.000,0	423.000,0	47,00
6.1- Transferências de Convênios	900.000,0	900.000,0	423.000,0	47,00
6.2- Aplicação Financeira dos Recursos de Convênios	0,00	0,00	0,00	0,00
7- RECEITA DE OPERAÇÕES DE CRÉDITO	0,00	0,00	0,00	0,00
8- OUTRAS RECEITAS PARA FINANCIAMENTO DO ENSINO	0,00	0,00	0,00	0,00
9- TOTAL DAS RECEITAS ADICIONAIS PARA FINANCIAMENTO DO ENSINO (4 + 5 + 6 + 7 + 8)	2.000.000,0	2.000.000,0	1.029.849,0	51,49

FUNDEB				
RECEITAS DO FUNDEB	PREVISÃO INICIAL	PREVISÃO ATUALIZADA (a)	RECEITAS REALIZADAS	
			Até o Bimestre (b)	% (b/a) x 100
10- RECEITAS DESTINADAS AO FUNDEB	3.095.400,0	3.095.400,0	2.566.382,3	83,23
10.1- Cota-Parte FPM Destinada ao FUNDEB – (16,66% de 2.1.1)	2.360.000,0	2.360.000,0	1.940.946,2	82,24



10- RECEITAS DESTINADAS AO FUNDEB	3.095.400,0	3.095.400,0	2.566.382,3	83,
10.2- Cota-Parte ICMS Destinada ao FUNDEB – (16,66% de 2.2)	680.000,0	680.000,0	590.115,1	86,
10.3- ICMS-Desoneração Destinada ao FUNDEB – (16,66% de 2.3)	4.000,0	4.000,0	1.349,6	33,
10.4- Cota-Parte IPI-Exportação Destinada ao FUNDEB – (16,66% de 2.4)	2.400,0	2.400,0	3.224,0	134,
10.5- Cota-Parte ITR Destinada ao FUNDEB – (6,66% de 2.5)	3.000,0	3.000,0	2.415,2	80,
10.6- Cota-Parte IPVA Destinada ao FUNDEB – (6,66% de 2.6)	46.000,0	46.000,0	28.332,0	61,59
11- RECEITAS RECEBIDAS DO FUNDEB	5.525.000,0	5.525.000,0	5.629.009,2	101,2
11.1- Transferências de Recursos do FUNDEB	5.000.000,0	5.000.000,0	4.830.591,8	96,61
11.2- Complementação da União ao FUNDEB	500.000,0	500.000,0	738.250,0	147,6
11.3- Receita de Aplicação Financeira dos Recursos do FUNDEB	25.000,0	25.000,0	60.167,3	240,6
12- RESULTADO LÍQUIDO DAS TRANSFERÊNCIAS DO FUNDEB (11.1 – 10)	1.904.600,0	1.904.600,0	2.264.209,4	118,8
[SE RESULTADO LÍQUIDO DA TRANSFERÊNCIA (12) > 0] = ACRÉSCIMO RESULTANTE DAS TRANSFERÊNCIAS DO FUNDEB	2.264.209,4			
[SE RESULTADO LÍQUIDO DA TRANSFERÊNCIA (12) < 0] = DECRÉSCIMO RESULTANTE DAS TRANSFERÊNCIAS DO FUNDEB	0,00			

DESPESAS DO FUNDEB	DOTAÇÃO INICIAL	DOTAÇÃO ATUALIZADA (d)	DESPESAS EMPENHADAS		DESPESAS LIQUIDADAS		INSCRITOS EM RESTOS A PAGAR NÃO PROCESSADOS [6] (i)
			Até o Bimestre (e)	% (f)=(e/d)x100	Até o Bimestre (g)	% (h)=(g/d)x100	
13 - PAGAMENTO DOS PROFISSIONAIS DO MAGISTÉRIO	0,00	0,00	3.391.480,5	0,00	3.391.480,5	0,00	0,00
13.1 - Com Educação Infantil	0,00	0,00	230.980,0	0,00	230.980,0	0,00	0,00
13.2 - Com Ensino Fundamental	0,00	0,00	3.160.500,5	0,00	3.160.500,5	0,00	0,00
14 - OUTRAS DESPESAS	0,00	0,00	2.523.376,9	0,00	2.510.947,2	0,00	(12.429,76)
14.1- Com Educação Infantil	0,00	0,00	0,00	0,00	0,00	0,00	0,00
14.2- Com Ensino Fundamental	0,00	0,00	2.523.376,9	0,00	2.510.947,2	0,00	(12.429,76)

15- TOTAL DAS DESPESAS DO FUNDEB (13 + 14)	0,00	0,00	5.866.504,13	0,00	5.854.074,37	0,00	(12.429,7)
--	------	------	--------------	------	--------------	------	------------



Documento Assinado Digitalmente por: GIZELLE GALDINO BRANDÃO, FRANCISCO DESSOLES MONTEIRO, FABRICIO FERREIRA MARTINS
Acesse em: http://receita.pe.gov.br/epi/validaDoc.seam?Codigo do documento: e3b39122-af68-4493-af6f-80ea71ddd922

DEDUÇÕES PARA FINS DE LIMITE DO FUNDEB PARA PAGAMENTO DOS PROFISSIONAIS DO MAGISTÉRIO							VALOR
16- RESTOS A PAGAR INSCRITOS NO EXERCÍCIO SEM DISPONIBILIDADE FINANCEIRA DE RECURSOS DO FUNDEB							0,00
16.1 - FUNDEB 60%							0,00
16.2 - FUNDEB 40%							0,00
17- DESPESAS CUSTEADAS COM O SUPERÁVIT FINANCEIRO, DO EXERCÍCIO ANTERIOR, DO FUNDEB							0,00
17.1 - FUNDEB 60%							0,00
17.2 - FUNDEB 40%							0,00
18- TOTAL DAS DEDUÇÕES CONSIDERADAS PARA FINS DE LIMITE DO FUNDEB (16 + 17)							0,00

INDICADORES DO FUNDEB							VALOR
19 - TOTAL DAS DESPESAS DO FUNDEB PARA FINS DE LIMITE (15 - 18)							100,00
19.1 - Mínimo de 60% do FUNDEB na Remuneração do Magistério [1] (13 - (16.1 + 17.1)) / (11) x 100) %							60,25
19.2 - Máximo de 40% em Despesa com MDE, que não Remuneração do Magistério (14 - (16.2 + 17.2)) / (11) x 100) %							44,83
19.3 - Máximo de 5% não Aplicado no Exercício (100 - (19.1 +19.2)) %							(4,22)

CONTROLE DA UTILIZAÇÃO DE RECURSOS NO EXERCÍCIO SUBSEQÜENTE							VALOR
20 – RECURSOS RECEBIDOS DO FUNDEB EM 2014 QUE NÃO FORAM UTILIZADOS							0,00
21 – DESPESAS CUSTEADAS COM O SALDO DO ITEM 20 ATÉ O 1º TRIMESTRE DE 2015(2)							0,00

MANUTENÇÃO E DESENVOLVIMENTO DO ENSINO – DESPESAS CUSTEADAS COM A RECEITA RESULTANTE DE IMPOSTOS E RECURSOS DO FUNDEB				
RECEITAS COM AÇÕES TÍPICAS DE MDE	PREVISÃO INICIAL	PREVISÃO ATUALIZADA (a)	RECEITAS REALIZADAS	
			Até o Bimestre (b)	(c) = % (b/a) x 100
22- IMPOSTOS E TRANSFERÊNCIAS DESTINADAS À MDE (25% de 3)3	4.056.750,00	4.056.750,00	3.543.834,56	87,36

DESPESAS COM AÇÕES TÍPICAS DE MDE	DOTAÇÃO INICIAL	DOTAÇÃO ATUALIZADA (d)	DESPESAS EMPENHADAS		DESPESAS LIQUIDADAS		INSCRITOS EM RESTOS A PAGAR NÃO PROCESSADOS [6] (i)
			Até o Bimestre (e)	% (f) = (e/d) x 100	Até o Bimestre (g)	% (h) = (g/d) x 100	
23- EDUCAÇÃO INFANTIL	1.029.000,00	798.270,00	230.980,09	0,00	230.980,09	0,00	0,00
23.1- Creche	1.029.000,00	798.270,00	230.980,09	0,00	230.980,09	0,00	0,00
23.1.1- Despesas Custeadas com Recursos do FUNDEB	0,00	0,00	185.672,59		185.672,59		0,00
23.1.2- Despesas Custeadas com Outros Recursos de Impostos	1.029.000,00	798.270,00	45.307,50		45.307,50		0,00
23.2- Pré-Escola	0,00	0,00	0,00	0,00	0,00	0,00	0,00
23.2.1- Despesas Custeadas com Recursos do FUNDEB	0,00	0,00	0,00		0,00		0,00
23.2.2- Despesas Custeadas com Outros Recursos de Impostos	0,00	0,00	0,00		0,00		0,00
24- ENSINO FUNDAMENTAL	7.443.500,00	8.872.648,00	6.329.974,91	0,00	6.325.357,27	0,00	(4.617,64)
24.1- Despesas Custeadas com Recursos do FUNDEB	0,00	0,00	5.680.831,54	0,00	5.668.401,78	0,00	(12.429,76)



Documento Assinado Digitalmente por: GIZELLE GALDINO BRANDAO, FRANCISCO DESSOLES MONTEIRO, FABRICIO FERREIRA MARTINS
Acesse em: <http://etc/ctce.pe.gov.br/epp/validaDoc.seam> Código do documento: e3e39122-aa38-4493-ac6f-80ea71dd6922

24- ENSINO FUNDAMENTAL	7.443.500,0	8.872.648,0	6.329.974,9	0,00	6.325.357,2	0,00	(4.617,6)
24.2- Despesas Custeadas com Outros Recursos de Impostos	7.443.500,0	8.872.648,0	649.143,3	0,00	656.955,4	0,00	7.812,0
25- ENSINO MÉDIO	0,00	0,00	0,00	0,00	0,00	0,00	0,00
26- ENSINO SUPERIOR	0,00	0,00	0,00	0,00	0,00	0,00	0,00
27- ENSINO PROFISSIONAL NÃO INTEGRADO AO ENSINO REGULAR	0,00	0,00	0,00	0,00	0,00	0,00	0,00
28- OUTRAS	330.000,0	277.457,0	0,00	0,00	0,00	0,00	0,00
29- TOTAL DAS DESPESAS COM AÇÕES TÍPICAS DE MDE (23 + 24 + 25 + 26 + 27 + 28)	8.802.500,0	9.948.375,0	6.560.955,0	65,95	6.556.337,3	65,90	(4.617,64)



Documento Assinado Digitalmente por: GIZELLE GALDINO BRANDÃO, FRANCISCO DESSOLES MONTEIRO, FABRICIO FERREIRA MARTINS
 Acesse em: http://e.cdide.pe.gov.br/epi/validaDoc.seam?CodigoDocumento: e3e39122-aa38-4493-ac6f-80ea71ddd922

DEDUÇÕES CONSIDERADAS PARA FINS DE LIMITE CONSTITUCIONAL							VALOR
30- RESULTADO LÍQUIDO DAS TRANSFERÊNCIAS DO FUNDEB = (12)							2.264.209,4
31- DESPESAS CUSTEADAS COM A COMPLEMENTAÇÃO DO FUNDEB NO EXERCÍCIO							0,00
32- RECEITA DE APLICAÇÃO FINANCEIRA DOS RECURSOS DO FUNDEB ATÉ O BIMESTRE = (50 h)							60.167,3
33- DESPESAS CUSTEADAS COM O SUPERÁVIT FINANCEIRO, DO EXERCÍCIO ANTERIOR, DO FUNDEB							0,00
34- DESPESAS CUSTEADAS COM O SUPERÁVIT FINANCEIRO, DO EXERCÍCIO ANTERIOR, DE OUTROS RECURSOS DE IMPOSTOS							0,00
35- RESTOS A PAGAR INSCRITOS NO EXERCÍCIO SEM DISPONIBILIDADE FINANCEIRA DE RECURSOS DE IMPOSTOS VINCULADOS AO ENSINO (4)							0,00
36- CANCELAMENTO, NO EXERCÍCIO, DE RESTOS A PAGAR INSCRITOS COM DISPONIBILIDADE FINANCEIRA DE RECURSOS DE IMPOSTOS VINCULADOS AO ENSINO = (46 j)							0,00
37- TOTAL DAS DEDUÇÕES CONSIDERADAS PARA FINS DE LIMITE CONSTITUCIONAL (30 + 31 + 32 + 33 + 34 + 35 + 36) [6]							2.324.376,7
38- TOTAL DAS DESPESAS PARA FINS DE LIMITE ((23 + 24) – (37)) [6]							4.236.578,2
39- MÍNIMO DE 25% DAS RECEITAS RESULTANTES DE IMPOSTOS EM MDE5 ((38) / (3) x 100) % [6]							29,89

OUTRAS INFORMAÇÕES PARA CONTROLE							
OUTRAS DESPESAS CUSTEADAS COM RECEITAS ADICIONAIS PARA FINANCIAMENTO DO ENSINO	DOTAÇÃO INICIAL	DOTAÇÃO ATUALIZADA (d)	DESPESAS EMPENHADAS		DESPESAS LIQUIDADAS		INSCRITOS EM RESTOS A PAGAR NÃO PROCESSADOS [6] (i)
			Até o Bimestre (e)	% (f) = (e/d) x 100	Até o Bimestre (g)	% (h) = (g/d) x 100	
40- DESPESAS CUSTEADAS COM A APLICAÇÃO FINANCEIRA DE OUTROS RECURSOS DE IMPOSTOS VINCULADOS AO ENSINO	0,00	0,00	0,00	0,00	0,00	0,00	0,00
41- DESPESAS CUSTEADAS COM A CONTRIBUIÇÃO SOCIAL DO SALÁRIO-EDUCAÇÃO	0,00	0,00	450.851,5	0,00	449.088,1	0,00	(1.763,40)
42- DESPESAS CUSTEADAS COM OPERAÇÕES DE CRÉDITO	0,00	0,00	0,00	0,00	0,00	0,00	0,00
43- DESPESAS CUSTEADAS COM OUTRAS RECEITAS PARA FINANCIAMENTO DO ENSINO	0,00	0,00	1.318.698,4	0,00	1.322.872,9	0,00	4.174,5

44- TOTAL DAS OUTRAS DESPESAS CUSTEADAS COM RECEITAS ADICIONAIS P FINANCIAMENTO DO ENSINO (40 + 41 + 42 + 43)	0,00	0,00	1.769.550,0	0,00	1.771.961,1	0,00	2.411
45- TOTAL DAS DESPESAS COM ENSINO (29 + 44)	8.802.500,0	9.948.375,0	8.330.505,0	83,74	8.328.298,5	83,72	(2.206,



RESTOS A PAGAR INSCRITOS COM DISPONIBILIDADE FINANCEIRA DE RECURSOS DE IMPOSTOS VINCULADOS AO ENSINO	SALDO ATÉ O BIMESTRE	CANCELADO EM 2015 (j)
46- RESTOS A PAGAR DE DESPESAS COM MDE	1.754,0	0,00
46.1 - Executadas com Recursos de Impostos Vinculados ao Ensino	0,00	0,00
46.2 - Executadas com Recursos do FUNDEB	0,00	0,00

FLUXO FINANCEIRO DOS RECURSOS DO FUNDEB	VALOR
47- SALDO FINANCEIRO EM 31 DE DEZEMBRO DE 2014	27.165,5
48- (+) INGRESSO DE RECURSOS ATÉ O BIMESTRE	5.568.841,9
49- (-) PAGAMENTOS EFETUADOS ATÉ O BIMESTRE	5.866.504,1
49.1-ORÇAMENTO DO EXERCÍCIO	0,00
49.2-RESTOS A PAGAR	0,00
50- (+) RECEITA DE APLICAÇÃO FINANCEIRA DOS RECURSOS ATÉ O BIMESTRE	60.167,3
51- (=) SALDO FINANCEIRO NO EXERCÍCIO ATUAL	(210.329,41)

FONTE: Sistema PublicSoft Contabilidade - Secretaria de Finanças - em 31 de janeiro de 2016 as 20:31:08

1 Limites mínimos anuais a serem cumpridos no encerramento do exercício.

2 Art. 21, § 2º, Lei 11.494/2007: "Até 5% dos recursos recebidos à conta dos Fundos, inclusive relativos à complementação da União recebidos nos termos do §1º do art. 6º desta Lei, poderão ser utilizados no 1º trimestre do exercício imediatamente subsequente, mediante abertura de crédito adicional."

3 Caput do artigo 212 da CF/1988

4 Os valores referentes à parcela dos Restos a Pagar inscritos sem disponibilidade financeira vinculada à educação deverão ser informados somente no RREO do último bimestre do exercício.

5 Limites mínimos anuais a serem cumpridos no encerramento do exercício, no âmbito de atuação prioritária, conforme LDB, art. 11, V.

6 Nos cinco primeiros bimestres do exercício o acompanhamento poderá ser feito com base na despesa empenhada ou na despesa.

7 Essa coluna poderá ser apresentada somente no último bimestre.

FABRÍCIO FERREIRA
MARTINS
CRC/PE No. 25922/O-7
CPF: 922.638.104-63

FRANCISCO DESSOLES
MONTEIRO
PREFEITO

Documento Assinado Digitalmente por: GIZELLE GALDINO BRANDAO, FRANCISCO DESSOLES MONTEIRO, FABRÍCIO FERREIRA MARTINS
Acesse em: <http://etcc/ce.pe.gov.br/epi/validaDoc.seam> Código do documento: e3e39122-aa38-4493-ac6f-80ea71ddd922



Demonstrativo da Lei de Responsabilidade Fiscal

UF: Pernambuco	RELATÓRIO RESUMIDO DA EXECUÇÃO ORÇAMENTÁRIA DEMONSTRATIVO DAS RECEITAS E DESPESAS COM AÇÕES E SERVIÇOS PÚBLICOS DE SAÚDE ORÇAMENTOS FISCAL E DA SEGURIDADE SOCIAL Exercício de 2015 Dados Homologados em 03/02/16 01:02:49	MUNICÍPIO: Iguaraci
----------------	---	---------------------

RREO - ANEXO 12 (LC141/2012, art.35) R\$ 1,00

RECEITAS PARA APURAÇÃO DA APLICAÇÃO EM AÇÕES E SERVIÇOS PÚBLICOS DE SAÚDE	PREVISÃO INICIAL	PREVISÃO ATUALIZADA (a)	RECEITAS REALIZADAS	
			Até o Bimestre (b)	% (b/a)x100
RECEITA DE IMPOSTOS LÍQUIDA (I)	737.500,00	737.500,00	809.173,53	109,71
Imposto Predial e Territorial Urbano - IPTU	74.000,00	74.000,00	53.119,54	71,78
Imposto sobre Transmissão de Bens Intervivos - ITBI	25.000,00	25.000,00	55.175,66	220,70
Imposto sobre Serviços de Qualquer Natureza - ISS	400.000,00	400.000,00	548.832,45	137,20
Imposto de Renda Retido na Fonte - IRRF	200.000,00	200.000,00	105.350,70	52,67
Imposto Territorial Rural - ITR	0,00	0,00	0,00	0,00
Multas, Juros de Mora e Outros Encargos dos Impostos	8.500,00	8.500,00	0,00	0,00
Dívida Ativa dos Impostos	25.000,00	25.000,00	46.695,18	186,78
Multas, Juros de Mora e Outros Encargos da Dívida Ativa	5.000,00	5.000,00	0,00	186,78
RECEITA DE TRANSFERÊNCIAS CONSTITUCIONAIS E LEGAIS (II)	15.477.000,00	14.977.000,00	12.940.618,21	86,40
Cota-Parte FPM	11.800.000,00	11.300.000,00	9.819.592,92	86,89
Cota-Parte ITR	15.000,00	15.000,00	12.403,73	82,69
Cota-Parte IPVA	230.000,00	230.000,00	134.898,52	58,65
Cota-Parte ICMS	3.400.000,00	3.400.000,00	2.951.020,20	86,79
Cota-Parte IPI-Exportação	12.000,00	12.000,00	15.954,52	132,95
Compensações Financeiras Provenientes de Impostos e Transferências Constitucionais	20.000,00	20.000,00	6.748,32	33,74
Desoneração ICMS (LC 87/96)	20.000,00	20.000,00	6.748,32	33,74
Outras				
TOTAL DAS RECEITAS PARA APURAÇÃO DA APLICAÇÃO EM AÇÕES E SERVIÇOS PÚBLICOS DE SAÚDE (III) = I + II	16.214.500,00	15.714.500,00	13.749.791,74	87,49

RECEITAS ADICIONAIS PARA FINANCIAMENTO DA SAÚDE	PREVISÃO INICIAL	PREVISÃO ATUALIZADA (c)	RECEITAS REALIZADAS	
			Até o Bimestre (d)	% (d/c)x100
TRANSFERÊNCIA DE RECURSOS DO SISTEMA ÚNICO DE SAÚDE-SUS	2.060.000,00	3.060.000,00	2.183.044,11	71,34
Provenientes da União	2.040.000,00	3.040.000,00	2.123.982,00	69,86
Provenientes dos Estados	0,00	0,00	33.537,75	0,00
Provenientes de Outros Municípios	0,00	0,00	0,00	0,00
Outras Receitas do SUS	20.000,00	20.000,00	25.524,36	127,62
TRANSFERÊNCIAS VOLUNTÁRIAS	0,00	0,00	0,00	0,00
RECEITA DE OPERAÇÕES DE CRÉDITO VINCULADAS À SAÚDE	0,00	0,00	0,00	0,00
OUTRAS RECEITAS PARA FINANCIAMENTO DA SAÚDE	0,00	0,00	0,00	0,00
TOTAL RECEITAS ADICIONAIS PARA FINANCIAMENTO DA SAÚDE	2.060.000,00	3.060.000,00	2.183.044,11	71,34

DESPESAS COM SAÚDE (Por Grupo de Natureza de Despesa)	DOTAÇÃO INICIAL	DOTAÇÃO ATUALIZADA (e)	DESPESAS EXECUTADAS		
			Liquidadas Até o Bimestre (f)	Inscritas em Restos a Pagar não Processados (g)	% (f+g)/e
DESPESAS CORRENTES	0,00	5.943.942,00	5.484.507,95	0,00	92,27
Pessoal e Encargos Sociais	0,00	3.488.672,80	3.359.171,48	0,00	96,29
Juros e Encargos da Dívida	0,00	0,00	0,00	0,00	0,00
Outras Despesas Correntes	0,00	2.455.269,20	2.125.336,47	0,00	86,56
DESPESAS DE CAPITAL	0,00	749.258,00	542.025,16	0,00	72,34
Investimentos	0,00	749.258,00	542.025,16	0,00	72,34
Inversões Financeiras	0,00	0,00	0,00	0,00	0,00
Amortização da Dívida	0,00	0,00	0,00	0,00	0,00
TOTAL DAS DESPESAS COM SAÚDE (IV)	0,00	6.693.200,00	6.026.533,11	6.026.533,11	90,04

DESPESAS COM SAÚDE NÃO COMPUTADAS PARA FINS DE APURAÇÃO DO PERCENTUAL MÍNIMO	DOTAÇÃO INICIAL	DOTAÇÃO ATUALIZADA	DESPESAS EXECUTADAS			
			Liquidadas Até o Bimestre (h)	Inscritas em Restos a Pagar não Processados (i)	% [(h+i)/IV (f+g)]	
DESPESAS COM INATIVOS E PENSIONISTAS	N/A	0,00	0,00	0,00	0,00	
DESPESA COM ASSISTÊNCIA À SAÚDE QUE NÃO ATENDE AO PRINCÍPIO DE ACESSO UNIVERSAL	N/A	0,00	0,00	0,00	0,00	



DESPESAS CUSTEADAS COM OUTROS RECURSOS	N/A	0,00	2.528.325,27	0,00	41,95
Recursos de Transferências do Sistema Único de Saúde - SUS	N/A	0,00	2.528.325,27	0,00	41,95
Recursos de Operações de Crédito	N/A	0,00	0,00	0,00	0,00
Outros Recursos	N/A	0,00	0,00	0,00	0,00
OUTRAS AÇÕES E SERVIÇOS NÃO COMPUTADOS	N/A	0,00	0,00	0,00	0,00
RESTOS A PAGAR NÃO PROCESSADOS INSCRITOS INDEVIDAMENTE NO EXERCÍCIO SEM DISPONIBILIDADE FINANCEIRA ¹	N/A	N/A	N/A	0,00	
DESPESAS CUSTEADAS COM DISPONIBILIDADE DE CAIXA VINCULADA AOS RESTOS A PAGAR CANCELADOS ²	N/A	N/A	0,00	0,00	0,00
DESPESAS CUSTEADAS COM RECURSOS VINCULADOS À PARCELA DO PERCENTUAL MÍNIMO QUE NÃO FOI APLICADA EM AÇÕES E SERVIÇOS DE SAÚDE EM EXERCÍCIOS ANTERIORES ³	N/A	N/A	0,00	0,00	0,00
TOTAL DAS DESPESAS COM SAÚDE NÃO COMPUTADAS (V)	N/A	0,00		2.528.325,27	41,95

TOTAL DAS DESPESAS COM AÇÕES E SERVIÇOS PÚBLICOS DE SAÚDE (VI) = [(IV(f+g)-V(h+i))]		6.693.200,00		3.498.207,84	
--	--	--------------	--	--------------	--

PERCENTUAL DE APLICAÇÃO EM AÇÕES E SERVIÇOS PÚBLICOS DE SAÚDE SOBRE A RECEITA DE IMPOSTOS LÍQUIDA E TRANSFERÊNCIAS CONSTITUCIONAIS E LEGAIS (VII%) = [VI(h+i) / IIIb x 100] - LIMITE CONSTITUCIONAL 15%⁴					25,44
--	--	--	--	--	-------

VALOR REFERENTE A DIFERENÇA ENTRE O VALOR EXECUTADO E O LIMITE MÍNIMO CONSTITUCIONAL [VI(h+i)-(15*IIIb)/100]					1.435.739,08
---	--	--	--	--	--------------

EXECUÇÃO DE RESTOS A PAGAR NÃO PROCESSADOS INSCRITOS COM DISPONIBILIDADE DE CAIXA	INSCRITOS	CANCELADOS / PRESCRITOS	PAGOS	A PAGAR	PARCELA CONSIDERADA NO LIMITE
Inscritos em 2015	0,00	N/A	N/A	N/A	0,00
Inscritos em 2014	0,00	0,00	0,00	0,00	0,00
Inscritos em 2013	0,00	0,00	0,00	0,00	0,00
Inscritos em 2012	779,04	0,00	779,04	0,00	0,00
Total	779,04	0,00	779,04	0,00	0,00

CONTROLE DOS RESTOS A PAGAR CANCELADOS OU PRESCRITOS PARA FINS DE APLICAÇÃO DA DISPONIBILIDADE DE CAIXA CONFORME ARTIGO 24, § 1º e 2º	RESTOS A PAGAR CANCELADOS OU PRESCRITOS		
	Saldo Inicial	Despesas custeadas no exercício de referência (j)	Saldo Final (Não Aplicado)
Restos a Pagar Cancelados ou Prescritos em 2015	0,00	0,00	0,00
Restos a Pagar Cancelados ou Prescritos em 2014	0,00	0,00	0,00
Restos a Pagar Cancelados ou Prescritos em 2013	0,00	0,00	0,00
Restos a Pagar Cancelados ou Prescritos em 2012	N/A	N/A	N/A
Total (VIII)	0,00	0,00	0,00

CONTROLE DO VALOR REFERENTE AO PERCENTUAL MÍNIMO NÃO CUMPRIDO EM EXERCÍCIOS ANTERIORES PARA FINS DE APLICAÇÃO DOS RECURSOS VINCULADOS CONFORME ARTIGOS 25 e 26	LIMITE NÃO CUMPRIDO		
	Saldo Inicial	Despesas custeadas no exercício de referência (k)	Saldo Final (Não Aplicado)
Diferença de limite não cumprido em 2014	0,00	0,00	0,00
Diferença de limite não cumprido em 2013	0,00	0,00	0,00
Total (IX)	0,00	0,00	0,00

DESPESAS COM SAÚDE (Por Subfunção)	DOTAÇÃO INICIAL	DOTAÇÃO ATUALIZADA	DESPESAS EXECUTADAS		
			Liquidadas Até o Bimestre (l)	Inscritas em Restos a Pagar não Processados (m)	% [(l+m) / total (l+m)] x100
Atenção Básica	0,00	3.135.458,00	2.850.675,49	0,00	47,30
Assistência Hospitalar e Ambulatorial	0,00	1.991.725,00	1.700.838,11	0,00	28,22
Suporte Profilático e Terapêutico	0,00	0,00	0,00	0,00	0,00
Vigilância Sanitária	0,00	140.190,00	130.216,43	0,00	2,16
Vigilância Epidemiológica	0,00	152.908,00	122.273,60	0,00	2,03
Alimentação e Nutrição	0,00	0,00	0,00	0,00	0,00
Outras Subfunções	0,00	1.272.919,00	1.222.529,48	0,00	20,29
TOTAL	0,00	6.693.200,00		6.026.533,11	100,00



Prefeitura Municipal de Igaracy

Secretaria de Finanças

Departamento de Contabilidade

Comparativo da Receita Prevista com a Realizada - Anexo 10 - Lei Federal nº 4.320/64

Balancos Gerais - Exercício de 2015 - Consolidado



Documento Assinado Digitalmente por: FRANCISCO DESSOLES MONTEIRO, FABRICIO FERREIRA MARTINS
Acesse em: http://www.iguaracy.pe.gov.br/portal/validarAssinatura.aspx

Código	Descrição	Previsão	Arrecadação	%	P/ Mais	P/ Menos	%
1000.00.00.00	Receita Correntes	28.342.700,00	23.967.443,03	84,56		4.375.256,97	15,44
1100.00.00.00	Receita Tributária	748.400,00	840.238,45	112,27	91.838,45		12,27
1110.00.00.00	IMPOSTOS	699.000,00	762.478,35	109,08	63.478,35		9,08
1112.00.00.00	IMPOSTO SOBRE O PATRIMONIO E A RENDA	299.000,00	213.645,90	71,45		85.354,10	28,55
1112.02.00.00	IMPOSTO PREDIAL E TERRITORIAL- IPTU	74.000,00	53.119,54	71,78		20.880,46	28,22
1112.04.00.00	IMPOSTO S/RENDA E PROVENTOS- IRRF	200.000,00	105.350,70	52,68		94.649,30	47,32
1112.08.00.00	IMP.TRANSM.BENS INTER VIVOS-ITBI	25.000,00	55.175,66	220,70	30.175,66		120,70
1113.00.00.00	Impostos sobre a Produção e a Circulação	400.000,00	548.832,45	137,21	148.832,45		37,21
1113.05.00.00	IMPOSTO S/SERVICO QUALQUER NATUREZA	400.000,00	548.832,45	137,21	148.832,45		37,21
1120.00.00.00	Taxas	49.400,00	77.760,10	157,41	28.360,10		57,41
1121.00.00.00	Taxas Pelo Exercício do Poder de Polícia	29.400,00	33.465,90	113,83	4.065,90		13,83
1121.25.00.00	TAXA LIC. FUNCION. ESTAB. COM. IND. E PREST. DE S	20.000,00	33.465,90	167,33	13.465,90		67,33
1121.99.00.00	OUTRAS TAXAS EXERCÍCIO DO PODER DE POLÍCIA	9.400,00	0,00	0,00		9.400,00	100,00
1122.00.00.00	Taxas Pela Prestação de Serviços	20.000,00	44.294,20	221,47	24.294,20		121,47
1122.01.00.00	TAXA DE EXPEDIENTE	10.000,00	11.194,00	111,94	1.194,00		11,94
1122.99.00.00	OUTRAS TAXAS PELA PRESTAÇÃO DE SERVIÇOS	10.000,00	33.100,20	331,00	23.100,20		231,00
1200.00.00.00	Receitas de Contribuições	847.300,00	784.932,79	92,64		62.367,21	7,36
1210.00.00.00	Contribuições Sociais	724.000,00	630.879,16	87,14		93.120,84	12,86
1210.29.00.00	Contribuição Previdenciárias do Regime Proprio	723.000,00	630.879,16	87,26		92.120,84	12,74
1210.29.07.00	CONTRIBUICAO DO SERVIDOR ATIVO	720.000,00	630.879,16	87,62		89.120,84	12,38
1210.29.09.00	CONTRIBUIÇÃO DO SERVIDOR INATIVO	1.000,00	0,00	0,00		1.000,00	100,00
1210.29.11.00	CONTRIBUIÇÃO DO SERVIDOR PENSIONISTA	1.000,00	0,00	0,00		1.000,00	100,00
1210.29.99.00	OUTRAS CONTRIBUIÇÕES PREVIDENCIÁRIAS	1.000,00	0,00	0,00		1.000,00	100,00
1210.46.03.00	COMPENSAÇÃO ENTRE REGIMES DE PREVIDÊNCIA	1.000,00	0,00	0,00		1.000,00	100,00
1220.00.00.00	Contribuição de Intervenção no Domínio Econômico	123.300,00	154.053,63	124,94	30.753,63		24,94
1220.29.00.00	CONTRIBUIÇÃO CUSTEIO SERV.ILUMINAÇÃO PÚBLICA	123.300,00	154.053,63	124,94	30.753,63		24,94
1300.00.00.00	RECEITA PATRIMONIAL	200.000,00	299.793,81	149,90	99.793,81		49,90
1320.00.00.00	Receita de Valores Mobiliários	198.000,00	299.793,81	151,41	101.793,81		51,41
1324.00.00.00	Fundos de Investimentos	0,00	877,45	0,00	877,45		0,00
1324.01.00.00	Fundos de Investimentos Renda Fixa	0,00	877,45	0,00	877,45		0,00
1325.00.00.00	Remuneração de Depósitos Bancários	128.000,00	252.387,40	197,18	124.387,40		97,18
1325.01.00.00	Remuneração de Depósitos de Recursos Vinculados	111.500,00	181.333,06	162,63	69.833,06		62,63
1325.01.02.00	REMUNERACAO DE DEPOSITOS FUNDEB	25.000,00	52.060,00	208,24	27.060,00		108,24
1325.01.03.00	REMUNER. DEPOSITOS FUNDO DE SAUDE	20.000,00	25.524,36	127,62	5.524,36		27,62
1325.01.05.00	REMUNERACAO DEPOSITOS EDUCACAO MDE	5.500,00	0,00	0,00		5.500,00	100,00
1325.01.10.00	REMUNERACAO DEPOSITOS ACAO SOCIAL - FNAS	4.000,00	17.529,30	438,23	13.529,30		338,23
1325.01.99.00	REMUN. DEPOSITOS OUTROS REC VINCULAD	57.000,00	86.219,40	151,26	29.219,40		51,26
1325.02.00.00	Remuneração de Depósitos de Recursos não vinculados	16.500,00	71.054,34	430,63	54.554,34		330,63
1325.02.99.00	REMUNER. DEPOSITO RECURSOS NAO VINC	16.500,00	71.054,34	430,63	54.554,34		330,63
1328.10.00.00	REMENURAÇÃO INVESTIMENTOS REGIME PRÓPRIO DE PREVI	70.000,00	46.528,96	66,47		23.471,04	33,53
1390.00.00.00	OUTRAS RECEITAS PATRIMONIAIS	2.000,00	0,00	0,00		2.000,00	100,00
1390.99.00.00	OUTRAS RECEITAS PATRIMONIAIS	2.000,00	0,00	0,00		2.000,00	100,00
1390.99.01.00	OUTRAS RECEITAS PATRIMONIAIS	2.000,00	0,00	0,00		2.000,00	100,00
1700.00.00.00	TRANSFERENCIAS CORRENTES	26.297.000,00	21.820.948,86	82,98		4.476.051,14	17,02
1720.00.00.00	Transferências Intergovernamentais	25.497.000,00	21.820.948,86	85,58		3.676.051,14	14,42
1721.00.00.00	Transferências da União	16.055.000,00	13.044.998,51	81,25		3.010.001,49	18,75
1721.01.02.00	COTA-PARTE DO FPM	11.800.000,00	10.245.139,43	86,82		1.554.860,57	13,18
1721.01.05.00	COTA-PARTE DO ITR	15.000,00	12.403,73	82,69		2.596,27	17,31
1721.22.00.00	Transferência da Compensação Financeira pela Exploração de Recursos Naturais	200.000,00	108.815,61	54,41		91.184,39	45,59
1721.22.70.00	COTA-PARTE FUNDO ESPECIAL PETROLEO	200.000,00	108.815,61	54,41		91.184,39	45,59
1721.33.00.00	Transferências de Recursos do Sistema Único de Saúde - SUS	2.040.000,00	1.634.382,00	80,12		405.618,00	19,88
1721.33.11.10	PISO DE ATENCAO PASICA - PAB FIXO	330.000,00	331.071,96	100,32	1.071,96		0,32
1721.33.11.31	SAÚDE DA FAMÍLIA	380.000,00	165.645,00	43,59		214.355,00	56,41



Prefeitura Municipal de Igaracy

Secretaria de Finanças

Departamento de Contabilidade

Comparativo da Receita Prevista com a Realizada - Anexo 10 - Lei Federal nº 4.320/64

Balancos Gerais - Exercício de 2015 - Consolidado



Documento Assinado Digitalmente por: FRANCISCO DESSOLES MONTEIRO, FABRICIO FERREIRA MARTINS
Acesse em: http://www.igaracy.pe.gov.br

Código	Descrição	Previsã	Arrecadaçã	%	P/ Mais	P/ Meno:	%
1721.33.11.32	AGENTES COMUNITÁRIOS DE SAÚDE	350.000,0	348.816,0	99,6		1.184,0	0,3
1721.33.11.33	SAÚDE BUCAL	80.000,0	120.420,0	150,5	40.420,0		50,5
1721.33.11.34	ESPECIFICIDADES REGIONAIS	70.000,0	0,0	0,0		70.000,0	100,0
1721.33.11.35	NUCLEO DE APOIO A FAMÍLIA - NASF	120.000,0	144.000,0	120,0	24.000,0		20,0
1721.33.11.36	SAÚDE NA ESCOLA	70.000,0	2.600,0	3,7		67.400,0	96,3
1721.33.11.37	PMAQ - PROGRAMA MELHORIA ACESSO E QUALIDADE	100.000,0	73.200,0	73,2		26.800,0	26,8
1721.33.11.38	PROGRAMA AGENTE PROTEGIDO	15.000,0	0,0	0,0		15.000,0	100,0
1721.33.12.10	TETO MÉDIA E ALTA COMPLEXIDADE	104.000,0	194.407,6	186,9	90.407,6		86,9
1721.33.12.14	CAPS - CENTRO DE ATENÇÃO PSICOSSOCIAL	200.000,0	0,0	0,0		200.000,0	100,0
1721.33.12.20	MANUTENÇÃO UNIDADE MÓVEL ODONTOLÓGICA	35.000,0	0,0	0,0		35.000,0	100,0
1721.33.12.30	PRÓTESES DENTÁRIAS	30.000,0	75.000,0	250,0	45.000,0		150,0
1721.33.13.10	VIGILÂNCIA EPIDEMIOLÓGICA E AMBIENTAL EM SAÚDE	60.000,0	60.419,8	100,7	419,8		0,7
1721.33.13.20	VIGILÂNCIA SANITÁRIA	12.000,0	14.376,7	119,8	2.376,7		19,8
1721.33.13.40	CAMPANHAS DE VACINAÇÃO	12.000,0	0,0	0,0		12.000,0	100,0
1721.33.14.10	COMPONENTE BÁSICO DA ASSISTÊNCIA FARMACÊUTICA	72.000,0	104.424,7	145,0	32.424,7		45,0
1721.34.00.00	Transferências de Recursos do Fundo Nacional de Assistência Social - FNAS	600.000,0	428.016,6	71,3		171.983,3	28,7
1721.34.01.00	SERVIÇO DE CONVIVÊNCIA E FORTALECIMENTO DE VÍNCULOS - SCFV	210.000,0	138.000,0	65,7		72.000,0	34,3
1721.34.04.00	PISO BÁSICO FIXO - PBF CRAS	80.000,0	79.500,0	99,3		500,0	0,6
1721.34.05.00	IGDBF - PROGRAMA BOLSA FAMÍLIA	90.000,0	98.281,6	109,2	8.281,6		9,2
1721.34.06.00	ÍNDICE GESTÃO DESCENTRALIZADA - IGD SUAS	30.000,0	5.035,0	16,7		24.964,9	83,3
1721.34.07.00	PISO FIXO MÉDICA COMPLEXIDADE II - CREAMS	120.000,0	84.500,0	70,4		35.500,0	29,6
1721.34.08.00	PISO VARIÁVEL MÉDICA COMPLEXIDADE III - CRAS VOLANTE	70.000,0	22.500,0	32,1		47.500,0	67,9
1721.34.99.00	Outras Transferências de Recursos do FNAS	0,0	200,0	0,0	200,0		0,0
1721.35.00.00	Transferências de Recursos do Fundo Nacional do Desenvolvimento da Educação-FNDE	1.100.000,0	606.849,0	55,1		493.150,9	44,9
1721.35.01.00	TRANSFERÊNCIAS DO SALÁRIO EDUCAÇÃO	300.000,0	307.887,3	102,6	7.887,3		2,6
1721.35.02.00	PROGRAMA DINHEIRO DIRETO NA ESCOLA - PDDE	70.000,0	18.337,6	26,2		51.662,4	73,8
1721.35.03.00	PROG.NACIONAL ALIMENTACAO ESCOLAR - PNAE	300.000,0	161.676,0	53,9		138.324,0	46,1
1721.35.04.00	PROG.APOIO TRANSP.ESCOLAR - PNATE	250.000,0	118.948,1	47,5		131.051,8	52,5
1721.35.05.00	MANUTENÇÃO EDUCAÇÃO INFANTIL	80.000,0	0,0	0,0		80.000,0	100,0
1721.35.06.00	JOVENS E ADULTOS ALFABETIZAÇÃO	100.000,0	0,0	0,0		100.000,0	100,0
1721.36.01.00	TRANSF.FINANC.ICMS DESON. LEI 87/96	20.000,0	6.748,3	33,7		13.251,6	66,3
1721.99.01.00	TRANSF.COMPENS.EXFORCO EXPORTADOR - FEX	30.000,0	1.208,5	4,0		28.791,4	95,9
1721.99.09.00	OUTRAS TRANSFERENCIAS DA UNIAO	250.000,0	1.435,1	0,5		248.564,8	99,4
1722.00.00.00	Transferências dos Estados	3.942.000,0	3.207.108,4	81,3		734.891,5	18,7
1722.01.01.00	COTA-PARTE DO ICMS	3.400.000,0	2.951.020,2	86,7		448.979,8	13,3
1722.01.02.00	COTA-PARTE DO IPVA	230.000,0	134.898,5	58,6		95.101,4	41,4
1722.01.04.00	COTA-PARTE IPI SOBRE EXPORTACAO	12.000,0	15.954,5	132,9	3.954,5		32,9
1722.01.13.00	COTA-PARTE DA CIDE	70.000,0	7.881,1	11,2		62.118,8	88,8
1722.34.01.00	PAIF ESTADUAL	70.000,0	2.985,0	4,2		67.015,0	95,7
1722.99.00.00	Outras Transferências dos Estados	160.000,0	94.369,0	58,9		65.630,9	41,1
1722.99.01.00	PROGRAMA PETE - TRANSPORTE ESTUDANTES REDE ESTADUAL	150.000,0	60.831,2	40,5		89.168,7	59,5
1722.99.09.00	OUTRAS TRANSFERÊNCIAS DO ESTADO	10.000,0	0,0	0,0		10.000,0	100,0
1722.99.33.00	TRANSFERENCIA DO ESTADO PARA SUS	0,0	33.537,7	0,0	33.537,7		0,0
1724.00.00.00	Cota Parte do FUNDEB	5.500.000,0	5.568.841,9	101,2	68.841,9		1,2
1724.01.00.00	TRANFERENCIAS RECURSOS DO FUNDEB	5.000.000,0	4.830.591,8	96,6		169.408,1	3,3
1724.02.00.00	COMPLEMENTACAO UNIAO PARA O FUNDEB	500.000,0	738.250,0	147,6	238.250,0		47,6
1760.00.00.00	Transferências de Convênios	800.000,0	0,0	0,0		800.000,0	100,0
1761.00.00.00	Transferências de Convênios da União e de Suas Entidades	500.000,0	0,0	0,0		500.000,0	100,0
1761.03.00.00	Transf Convênios União p/ Programas Assist Social	500.000,0	0,0	0,0		500.000,0	100,0
1761.03.01.00	COMVÊNIO MDS - PAA - AQUISIÇÃO ALIMENTOS	500.000,0	0,0	0,0		500.000,0	100,0
1762.00.00.00	Transferência de Convênios dos Estados e do Distrito Federal e de Suas Entidades	300.000,0	0,0	0,0		300.000,0	100,0
1762.99.00.00	Outras Transf. de Convenios dos Estados	300.000,0	0,0	0,0		300.000,0	100,0
1762.99.01.00	CONVÊNIO CENTRO DA JUVENTUDE - ESTADO	20.000,0	0,0	0,0		20.000,0	100,0



Prefeitura Municipal de Igaracy

Secretaria de Finanças

Departamento de Contabilidade

Comparativo da Receita Prevista com a Realizada - Anexo 10 - Lei Federal nº 4.320/64

Balancos Gerais - Exercício de 2015 - Consolidado



Documento Assinado Digitalmente por: FRANCISCO DESSOLES MONTEIRO, FABRÍCIO FERREIRA MARTINS
Acesse em: http://www.igaracy.pe.gov.br/

Código	Descrição	Previsã	Arrecadaçã	%	P/ Mais	P/ Meno:	%
1762.99.02.00	CONVÊNIO COZINHA COMUNITÁRIA	80.000,00	0,00	0,00		80.000,00	100,00
1762.99.03.00	CONVÊNIO PERNAMBUCO NO BATENTE	200.000,00	0,00	0,00		200.000,00	100,00
1900.00.00.00	OUTRAS RECEITAS CORRENTES	250.000,00	221.529,11	88,61		28.470,89	11,39
1911.00.00.00	Multas e Juros de Mora dos Tributos	11.000,00	0,00	0,00		11.000,00	100,00
1911.38.00.00	MULTA E JUROS MORA DO IPTU	5.000,00	0,00	0,00		5.000,00	100,00
1911.39.00.00	MULTAS E JUROS DE MORA SOBRE O ITBI	1.000,00	0,00	0,00		1.000,00	100,00
1911.40.00.00	MULTAS E JUROS MORA SOBRE O ISS	2.500,00	0,00	0,00		2.500,00	100,00
1911.99.00.00	MULTAS E JUROS MORA OUTROS TRIBUTOS	2.500,00	0,00	0,00		2.500,00	100,00
1912.29.01.00	MULTAS JUROS MORA CONTRIB.PATRONAL	2.000,00	0,00	0,00		2.000,00	100,00
1912.29.02.00	MULTAS JUROS MORTA CONT.SERV.ATIVO	2.000,00	0,00	0,00		2.000,00	100,00
1913.11.00.00	MULTAS JUROS DIVIDA ATIVA IPTU	5.000,00	0,00	0,00		5.000,00	100,00
1913.99.00.00	MULTAS JUROS MORA OUTROS TRIBUTOS	5.000,00	0,00	0,00		5.000,00	100,00
1920.00.00.00	Indenizações e Restituições	60.000,00	35.354,51	58,92		24.645,49	41,08
1921.00.00.00	INDENIZACOES	10.000,00	0,00	0,00		10.000,00	100,00
1921.99.00.00	Outras Indenizações	10.000,00	0,00	0,00		10.000,00	100,00
1922.00.00.00	RESTITUICOES	50.000,00	35.354,51	70,71		14.645,49	29,29
1922.99.00.00	Outras Restituições	50.000,00	31.837,00	63,67		18.162,99	36,33
1922.99.01.00	OUTRAS RESTITUIÇÕES FUNPREVI	0,00	3.517,51	0,00	3.517,51	0,00	0,00
1930.00.00.00	Receita da Dívida Ativa	55.000,00	60.757,11	110,47	5.757,11	0,00	10,29
1931.00.00.00	Receita da Dívida Ativa Tributária	35.000,00	46.695,11	133,41	11.695,11	0,00	33,44
1931.11.00.00	DIVIDA ATIVA IPTU	25.000,00	46.695,11	186,78	21.695,11	0,00	86,78
1931.99.00.00	DIVIDA ATIVA OUTROS TRIBUTOS	10.000,00	0,00	0,00		10.000,00	100,00
1932.00.00.00	Receita da Dívida Ativa não Tributária	20.000,00	14.061,98	70,31		5.938,02	29,69
1932.99.00.00	Receita da Dívida Ativa Não Tributária de Outras Receitas	20.000,00	14.061,98	70,31		5.938,02	29,69
1932.99.01.00	MULTA/DEVOLUÇÃO IMPUTADAS PELO TCE	10.000,00	14.061,98	140,62	4.061,98	0,00	40,62
1932.99.02.00	DEVOLUÇÕES IMPUTADAS PELO TCU	10.000,00	0,00	0,00		10.000,00	100,00
1990.00.00.00	Receitas Diversas	110.000,00	125.417,40	114,02	15.417,40	0,00	14,02
1990.01.00.00	RECEITAS DE MERCADOS, FEIRAS E MATADOUROS	50.000,00	11.539,00	23,08		38.461,00	76,92
1990.03.00.00	RECEITAS EVENTUAIS	10.000,00	104.461,71	1.044,62	94.461,71	0,00	944,62
1990.04.00.00	OUTRAS RECEITAS DIVERSAS	50.000,00	2.372,11	4,74		47.627,89	95,24
1990.05.00.00	OUTRAS RECEITAS DIVERSAS FMS	0,00	7.044,41	0,00	7.044,41	0,00	0,00
2000.00.00.00	Receitas de Capital	5.100.000,00	1.093.718,20	21,45		4.006.281,79	78,55
2100.00.00.00	Operações de Créditos Internas	100.000,00	0,00	0,00		100.000,00	100,00
2110.00.00.00	OPERACOES DE CREDITO INTERNAS	100.000,00	0,00	0,00		100.000,00	100,00
2110.01.00.00	Operações de Crédito Internas	100.000,00	0,00	0,00		100.000,00	100,00
2200.00.00.00	Alienação de Bens	100.000,00	0,00	0,00		100.000,00	100,00
2210.00.00.00	ALIENACAO DE BENS MOVEIS	50.000,00	0,00	0,00		50.000,00	100,00
2210.01.00.00	ALIENAÇÃO DE BENS MÓVEIS	50.000,00	0,00	0,00		50.000,00	100,00
2220.00.00.00	ALIENACAO DE BENS IMOVEIS	50.000,00	0,00	0,00		50.000,00	100,00
2220.01.00.00	Alienação de Bens Imóveis	50.000,00	0,00	0,00		50.000,00	100,00
2400.00.00.00	Transferências de Capital	4.900.000,00	1.093.718,20	22,32		3.806.281,79	77,68
2422.99.01.00	FEM - FUNDO DE DESENVOLVIMENTO MUNICIPAL	500.000,00	181.118,20	36,22		318.881,79	63,78
2470.00.00.00	Transferências de Convênios	4.400.000,00	912.600,00	20,74		3.487.400,00	79,26
2471.00.00.00	Transferências de Convênios da União e de suas Entidades	3.400.000,00	912.600,00	26,84		2.487.400,00	73,16
2471.01.00.00	Transferências de Convênio da União para o Sistema Único de Saúde - SUS	1.000.000,00	489.600,00	48,96		510.400,00	51,04
2471.01.01.00	CONVÊNIO MIN SAÚDE - AQUISIÇÃO DE AMBULÂNCIA	100.000,00	0,00	0,00		100.000,00	100,00
2471.01.02.00	CONV. MIN. SAÚDE - CONSTRUÇÃO/AMPLIAÇÃO UNID DE SAÚDE	500.000,00	489.600,00	97,92		10.400,00	2,08
2471.01.03.00	CONVÊNIO FUNASA COMBATE DOENÇA DE CHAGAS/MELHORIAS SANITÁRIAS	400.000,00	0,00	0,00		400.000,00	100,00
2471.02.00.00	Transferências Convênios União p/ Programas de Educação	900.000,00	423.000,00	47,00		477.000,00	53,00
2471.02.01.00	CONVÊNIOS COM O FNDE	900.000,00	423.000,00	47,00		477.000,00	53,00
2471.99.00.00	Outras Transferências Convênios União	1.500.000,00	0,00	0,00		1.500.000,00	100,00
2471.99.01.00	CONV. CONSTRUÇÃO QUADRAS POLIESPORTIVAS/CAMPO DE	200.000,00	0,00	0,00		200.000,00	100,00
2471.99.02.00	CONVÊNIO CONSTRUÇÃO PÁTIO DE EVENTOS	200.000,00	0,00	0,00		200.000,00	100,00



Prefeitura Municipal de Igaracy

Secretaria de Finanças

Departamento de Contabilidade

Comparativo da Receita Prevista com a Realizada - Anexo 10 - Lei Federal nº 4.320/64

Balancos Gerais - Exercício de 2015 - Consolidado



Documento Assinado Digitalmente por: FRANCISCO DESSOLES MONTEIRO, FABRICIO FERREIRA MARTINS
Acesse em: http://www.igaracy.pe.gov.br/portal/visualizar_documento.asp?documento=1384264488-8-428c-a396-26156334f7de

Código	Descrição	Previsão	Arrecadação	%	P/ Mais	P/ Menos	%
2471.99.03.00	CONVÊNIO CONSTRUÇÃO DE CALÇAMENTOS	200.000,00	0,00	0,00		200.000,00	100,00
2471.99.04.00	CONVÊNIO CONSTR.POÇOS, BARRAGENS E AFINS	100.000,00	0,00	0,00		100.000,00	100,00
2471.99.07.00	CONSTR./RECUPERAÇÃO PASSAGENS MOLHADAS, BUEIROS E PONTES	100.000,00	0,00	0,00		100.000,00	100,00
2471.99.08.00	CONVÊNIO CONSTRUÇÃO DE CISTERNAS - MDS	500.000,00	0,00	0,00		500.000,00	100,00
2471.99.09.00	CONVÊNIO SISTEMA DE ABASTECIMENTO DE ÁGUA	200.000,00	0,00	0,00		200.000,00	100,00
2472.00.00.00	Transferências de Convênios dos Estados e do Distrito Federal e de suas Entidade	1.000.000,00	0,00	0,00		1.000.000,00	100,00
2472.99.00.00	Outras Transferências Convênios dos Estados	1.000.000,00	0,00	0,00		1.000.000,00	100,00
2472.99.01.00	CONSTRUÇÃO/AMPLIAÇÃO CENTRAIS DE ABASTECIMENTO	200.000,00	0,00	0,00		200.000,00	100,00
2472.99.02.00	CONVÊNIO CONSTRUÇÃO MATADOURO PÚBLICO	260.000,00	0,00	0,00		260.000,00	100,00
2472.99.03.00	CONVÊNIO PARA MELHORIA DE FEIRAS POPULARES	300.000,00	0,00	0,00		300.000,00	100,00
2472.99.04.00	CONV. FUNDO ESTADUAL DIREITOS CRIANÇA E ADOLESCEN	40.000,00	0,00	0,00		40.000,00	100,00
2472.99.05.00	CONVÊNIO ESTADO PAVIMENTAÇÃO / CALÇAMENTOS	200.000,00	0,00	0,00		200.000,00	100,00
7000.00.00.00	Receitas Intra-Orçamentárias Correntes	1.652.700,00	1.630.934,90	98,68		21.765,10	1,33
7200.00.00.00	Receitas de Contribuições	1.652.700,00	1.630.934,90	98,68		21.765,10	1,33
7210.00.00.00	Contribuições Sociais	1.652.700,00	1.630.934,90	98,68		21.765,10	1,33
7210.29.00.00	Contribuição Previdenciárias do Regime Proprio	1.652.700,00	1.630.934,90	98,68		21.765,10	1,33
7210.29.01.00	CONTRIBUICAO PATRONAL	1.527.700,00	1.368.563,99	89,58		159.136,01	10,42
7210.29.15.00	CONTRIBUIÇÕES PREVIDNECIÁRIAS EM REGIME DE PARCEL	115.000,00	75.599,41	65,74		39.400,59	34,27
7210.29.20.00	Contribuição Previdenciária para Amortização do Déficit Atuarial	10.000,00	186.771,50	1.867,72	176.771,50		1.767,72
9000.00.00.00	Conta Retificadora da Receita Orçamentária	3.095.400,00	2.566.382,36	82,91		529.017,64	17,09
9700.00.00.00	Dedução da Receita Orçamentária em favor do FUNDEB	3.095.400,00	2.566.382,36	82,91		529.017,64	17,09
9721.00.00.00	Deduções das Receitas de Transferências da União	2.367.000,00	1.944.711,18	82,16		422.288,82	17,88
9721.01.00.00	Dedução das Receitas de Transferências da União	2.363.000,00	1.943.361,54	82,24		419.638,46	17,77
9721.01.02.00	(-) REDUTOR FUNDEB NO FPM	2.360.000,00	1.940.946,26	82,24		419.053,74	17,75
9721.01.05.00	(-) REDUTOR FUNDEB NO ITR	3.000,00	2.415,28	80,51		584,72	19,49
9721.36.00.00	(-) REDUTOR FUNDEB NO ICMS DESONER.	4.000,00	1.349,64	33,74		2.650,36	66,26
9722.00.00.00	Deduções das Receitas de Transferências dos Estados	728.400,00	621.671,18	85,35		106.728,82	14,64
9722.01.00.00	Dedução das Receitas de Transferências dos Estados	728.400,00	621.671,18	85,35		106.728,82	14,64
9722.01.01.00	(-) REDUTOR FUNDEB NO ICMS ESTADO	680.000,00	590.115,12	86,78		89.884,88	13,22
9722.01.02.00	(-) REDUTOR FUNDEB NO IPVA	46.000,00	28.332,01	61,59		17.667,99	38,41
9722.01.04.00	(-) REDUTOR FUNDEB NO IPI/EXP.	2.400,00	3.224,05	134,34	824,05		34,33
Total Geral:		32.000.000,00	24.125.713,81	75,39		7.874.286,19	24,61



Prefeitura Municipal de Igaracy

Secretaria de Finanças

Departamento de Contabilidade

Comparativo da Receita Prevista com a Realizada - Anexo 10 - Lei Federal nº 4.320/64

Balanços Gerais - Exercício de 2015 - Consolidado



Documento Assinado Digitalmente por: FRANCISCO DESSOLES MONTEIRO, FABRICIO FERREIRA MARTINS
Acesse em: <http://eicfice.pe.gov.br/epi/validaDoc.seam> Código do documento: 13812f5d-4888-428c-a396-26156334f7de

Código	Descrição	Previsã	Arrecadaçã	%	P/ Mais	P/ Meno:	%
--------	-----------	---------	------------	---	---------	----------	---

FABRÍCIO FERREIRA
MARTINS
CRC/PE No. 25922/O-7
CPF: 922.638.104-63

FRANCISCO DESSOLES
MONTEIRO
PREFEITO



Prefeitura Municipal de Igaracy

Secretaria de Finanças

Departamento de Contabilidade

Comparativo da Despesa Autorizada com a Realizada - Anexo 11 - Lei Federal nº 4.320/64

Balancos Gerais - Exercício de 2015 - Consolidado



Documento Assinado Digitalmente por: BRANCIANO DESSOSES MONTEIRO FABRICIO FERREIRA MARFINS
Acesse em: http://eicadcecepe.gov.br/sistema/poscont/cont_codigo

Cód. Despesa	Descrição da Despesa	Crédito		Crédito		Total da		Total da		Diferença
		Orçamentário e Suplementares	%	Extraordinário	%	Fixada	%	Realizada	%	
3000.00	DESPESAS CORRENTES	26.420.742,00	82,56	0,00	0,00	26.420.742,00	82,56	23.614.918,65	73,80	2.805.823,35
3100.00	PESSOAL E ENCARGOS SOCIAIS	14.430.439,40	45,10	0,00	0,00	14.430.439,40	45,10	13.901.960,00	43,44	528.479,40
3190.00	Aplicações Diretas	14.430.439,40	45,10	0,00	0,00	14.430.439,40	45,10	13.901.960,00	43,44	528.479,40
3190.01	Aposentadorias, Reserva Remunerada e Reformas	2.156.500,00	6,74	0,00	0,00	2.156.500,00	6,74	2.156.459,02	6,74	40,98
3190.03	Pensões	163.700,00	0,51	0,00	0,00	163.700,00	0,51	163.695,04	0,51	4,96
3190.04	Contratação por Tempo Determinado	1.854.383,60	5,79	0,00	0,00	1.854.383,60	5,79	1.521.038,72	4,75	333.344,88
3190.11	Vencimentos e Vantagens Fixas - Pessoal Civil	7.936.013,80	24,80	0,00	0,00	7.936.013,80	24,80	7.838.732,14	24,50	97.281,66
3190.13	Obrigações Patronais	787.430,00	2,46	0,00	0,00	787.430,00	2,46	749.920,50	2,34	37.509,50
3190.16	Outras Despesas Variáveis - Pessoal Civil	25.565,00	0,08	0,00	0,00	25.565,00	0,08	0,00	0,00	25.565,00
3190.91	Sentenças Judiciais	20.001,00	0,06	0,00	0,00	20.001,00	0,06	15.000,00	0,05	5.001,00
3190.92	Despesas de Exercícios Anteriores	34.000,00	0,11	0,00	0,00	34.000,00	0,11	31.127,46	0,10	2.872,54
3191.00	Aplicação Direta Decorrente de Operação entre Órgãos, Fundos e Entidades Integrantes dos Orçamentos	1.452.846,00	4,54	0,00	0,00	1.452.846,00	4,54	1.425.987,12	4,46	26.858,88
3191.13	Contribuições Patronais (19)(I)	1.452.846,00	4,54	0,00	0,00	1.452.846,00	4,54	1.425.987,12	4,46	26.858,88
3300.00	OUTRAS DESPESAS CORRENTES	11.990.302,60	37,47	0,00	0,00	11.990.302,60	37,47	9.712.958,65	30,35	2.277.343,95
3350.00	Transferências a Instituições Privadas sem Fins Lucrativos	29.000,00	0,09	0,00	0,00	29.000,00	0,09	5.200,00	0,02	23.800,00
3350.43	Subvenções Sociais	29.000,00	0,09	0,00	0,00	29.000,00	0,09	5.200,00	0,02	23.800,00
3360.00	Transferências a Instituições Privadas com Fins Lucrativos	5.000,00	0,02	0,00	0,00	5.000,00	0,02	0,00	0,00	5.000,00
3360.45	Subvenções Econômicas	5.000,00	0,02	0,00	0,00	5.000,00	0,02	0,00	0,00	5.000,00
3370.00	Transferências a Instituições Multigovernamentais Nacionais	20.000,00	0,06	0,00	0,00	20.000,00	0,06	16.562,76	0,05	3.437,24
3371.00	Transferências a Consórcios Públicos	20.000,00	0,06	0,00	0,00	20.000,00	0,06	16.562,76	0,05	3.437,24
3371.70	Rateio Pela Participação em Consórcio Público	20.000,00	0,06	0,00	0,00	20.000,00	0,06	16.562,76	0,05	3.437,24
3390.00	Aplicações Diretas	11.936.302,60	37,30	0,00	0,00	11.936.302,60	37,30	9.691.195,89	30,28	2.245.106,71
3390.05	Outros Benefícios Previdenciários	123.000,00	0,38	0,00	0,00	123.000,00	0,38	122.661,34	0,38	338,66
3390.14	Diárias - Civil	264.504,00	0,83	0,00	0,00	264.504,00	0,83	190.171,50	0,59	74.332,50
3390.30	Material de Consumo	2.980.980,77	9,32	0,00	0,00	2.980.980,77	9,32	1.713.422,91	5,35	1.267.557,86
3390.31	Premiações Culturais, Artísticas, Científicas, Desportivas e Outras (6)(I)	10.000,00	0,03	0,00	0,00	10.000,00	0,03	0,00	0,00	10.000,00
3390.32	Material, Bem ou Serviço para Distribuição Gratuita	339.064,00	1,06	0,00	0,00	339.064,00	1,06	276.475,22	0,86	62.588,78
3390.33	Passagens e Despesas com Locomoção	1.354.723,00	4,23	0,00	0,00	1.354.723,00	4,23	1.226.696,41	3,83	128.026,59
3390.35	Serviços de Consultoria	250.001,00	0,78	0,00	0,00	250.001,00	0,78	238.129,15	0,74	11.871,85
3390.36	Outros Serviços de Terceiros - Pessoa Física	1.904.623,00	5,95	0,00	0,00	1.904.623,00	5,95	1.604.270,26	5,01	300.352,74
3390.39	Outros Serviços de Terceiros - Pessoa Jurídica	3.863.569,83	12,07	0,00	0,00	3.863.569,83	12,07	3.531.120,95	11,03	332.448,88
3390.47	Obrigações Tributárias e Contributivas	453.000,00	1,42	0,00	0,00	453.000,00	1,42	446.884,73	1,40	6.115,27
3390.48	Outros Auxílios Financeiros a Pessoas Físicas	57.000,00	0,18	0,00	0,00	57.000,00	0,18	32.560,28	0,10	24.439,72
3390.91	Sentenças Judiciais	5.000,00	0,02	0,00	0,00	5.000,00	0,02	0,00	0,00	5.000,00
3390.92	Despesas de Exercícios Anteriores	12.198,00	0,04	0,00	0,00	12.198,00	0,04	6.300,02	0,02	5.897,98
3390.93	Indenizações e Restituições	31.472,00	0,10	0,00	0,00	31.472,00	0,10	22.148,87	0,07	9.323,13
3391.00	Aplicação Direta Decorrente de Operação entre Órgãos, Fundos e Entidades Integrantes dos Orçamentos	287.167,00	0,90	0,00	0,00	287.167,00	0,90	280.354,25	0,88	6.812,75
3391.97	Aporte Para Cobertura do Déficit Atuarial	287.167,00	0,90	0,00	0,00	287.167,00	0,90	280.354,25	0,88	6.812,75
4000.00	DESPESAS DE CAPITAL	5.579.258,00	17,44	423.000,00	1,32	6.002.258,00	18,76	1.868.225,26	5,84	4.134.032,74



Prefeitura Municipal de Igaracy

Secretaria de Finanças

Departamento de Contabilidade

Comparativo da Despesa Autorizada com a Realizada - Anexo 11 - Lei Federal nº 4.320/64

Balanços Gerais - Exercício de 2015 - Consolidado



Documento Assinado Digitalmente por FRANCISCO DESSOLES MONTEIRO, FABRICIO FERREIRA MARTINS
Acesse em: <http://www.iguaracy.pe.gov.br> Código do documento: 05322848-64d0-40cb-a7cc-1223bd4d95ceb

Cód. Despesa	Descrição da Despesa	Crédito		Crédito		Total da		Total da		Diferença
		Orçamentário e Suplementar:	%	Especial e Extraordinário	%	Fixada	%	Realizada	%	
4400.00	INVESTIMENTOS	5.414.791,00	16,92	423.000,00	1,32	5.837.791,00	18,24	1.726.167,80	5,39	4.111.623,20
4490.00	Aplicações Diretas	5.414.791,00	16,92	423.000,00	1,32	5.837.791,00	18,24	1.726.167,80	5,39	4.111.623,20
4490.51	Obras e Instalações	4.847.093,00	15,15	0,00	0,00	4.847.093,00	15,15	1.231.111,90	3,85	3.615.981,10
4490.52	Equipamentos e Material Permanente	566.698,00	1,77	423.000,00	1,32	989.698,00	3,09	495.055,80	1,55	494.642,20
4490.61	Aquisição de Imóveis	1.000,00	0,00	0,00	0,00	1.000,00	0,00	0,00	0,00	1.000,00
4600.00	AMORTIZAÇÃO DA DÍVIDA	164.467,00	0,51	0,00	0,00	164.467,00	0,51	142.057,40	0,44	22.409,60
4690.00	Aplicações Diretas	164.467,00	0,51	0,00	0,00	164.467,00	0,51	142.057,40	0,44	22.409,60
4690.71	Principal da Dívida Contratual Resgatado	69.467,00	0,22	0,00	0,00	69.467,00	0,22	66.458,00	0,21	3.008,90
4691.00	Aplicações Diretas	95.000,00	0,30	0,00	0,00	95.000,00	0,30	75.599,40	0,24	19.400,60
4691.71	Principal da Dívida Contratual Resgatado	95.000,00	0,30	0,00	0,00	95.000,00	0,30	75.599,40	0,24	19.400,60
		32.000.000,00	100,00	423.000,00	1,32	32.423.000,00	101,32	25.483.143,90	79,63	6.939.856,10

FABRÍCIO FERREIRA
MARTINS
CRC/PE No. 25922/O-7
CPF: 922.638.104-63

FRANCISCO DESSOLES
MONTEIRO
PREFEITO



Prefeitura Municipal de Igaracy

Secretaria de Finanças

Departamento de Contabilidade

Demonstrativo da Despesa Segundo as Categorias Econômicas por Órgão - Anexo 2 - Lei Federal nº 4.320/64

Balancos Gerais - Exercício de 2015 - Consolidado



Documento Assinado Digitalmente por: FRANCISCO DESSOLES MONTEIRO, FABRICIO FERREIRA MARTINS
Acesse em: <http://cece.ccb.gov.br/DocAssinado.aspx?CodigoDocumento=26bf803-a2a2-4909-9b5e-bb32fe3ce7b0>

Cód. Despesa	Descrição da Despesa	Desdobramento	Elemento	Categorias e Sub-categorias Econômicas
02.201	GABINETE DO PREFEITO			
3000.00	DESPESAS CORRENTES			251.527,80
3100.00	PESSOAL E ENCARGOS SOCIAIS		236.311,80	
3190.00	Aplicações Diretas	236.311,80		
3190.11	Vencimentos e Vantagens Fixas - Pessoal Civil	236.311,80		
3300.00	OUTRAS DESPESAS CORRENTES		15.216,00	
3390.00	Aplicações Diretas	15.216,00		
3390.14	Diárias - Civil	12.663,00		
3390.30	Material de Consumo	276,00		
3390.36	Outros Serviços de Terceiros - Pessoa Física	310,00		
3390.39	Outros Serviços de Terceiros - Pessoa Jurídica	1.967,00		
4000.00	DESPESAS DE CAPITAL			2.500,00
4400.00	INVESTIMENTOS		2.500,00	
4490.00	Aplicações Diretas	2.500,00		
4490.52	Equipamentos e Material Permanente	2.500,00		
			Total do Órgão	254.027,80



Prefeitura Municipal de Igaracy

Secretaria de Finanças

Departamento de Contabilidade

Demonstrativo da Despesa Segundo as Categorias Econômicas por Órgão - Anexo 2 - Lei Federal nº 4.320/64

Balancos Gerais - Exercício de 2015 - Consolidado



Cód. Despesa	Descrição da Despesa	Desdobramento	Elemento	Categorias e Sub-categorias Econômicas
02.202	UNIDADE DE CONTROLE INTERNO			
3000.00	DESPESAS CORRENTES			44.982,35
3100.00	PESSOAL E ENCARGOS SOCIAIS		44.317,35	
3190.00	Aplicações Diretas	44.317,35		
3190.11	Vencimentos e Vantagens Fixas - Pessoal Civil	44.317,35		
3300.00	OUTRAS DESPESAS CORRENTES		665,00	
3390.00	Aplicações Diretas	665,00		
3390.30	Material de Consumo	647,00		
3390.39	Outros Serviços de Terceiros - Pessoa Jurídica	18,00		
		Total do Órgão		44.982,35

Documento Assinado Digitalmente por: FRANCISCO DESSOLES MONTEIRO, FABRICIO FERREIRA MARTINS
Acesse em: <http://eccc.cce.pb.gov.br/Doc/seam/Codigo-do-documento:26ebf803-a2a2-4909-9b5e-bb32fe3ce7b0>



Prefeitura Municipal de Igaracy

Secretaria de Finanças

Departamento de Contabilidade

Demonstrativo da Despesa Segundo as Categorias Econômicas por Órgão - Anexo 2 - Lei Federal nº 4.320/64

Balancos Gerais - Exercício de 2015 - Consolidado



Cód. Despesa	Descrição da Despesa	Desdobramento	Elemento	Categorias e Sub-categorias Econômicas
02.301	SECRETARIA DE ADMINISTRAÇÃO			
3000.00	DESPESAS CORRENTES			995.602,63
3100.00	PESSOAL E ENCARGOS SOCIAIS		371.426,26	
3190.00	Aplicações Diretas	371.426,26		
3190.04	Contratação por Tempo Determinado	115.967,21		
3190.11	Vencimentos e Vantagens Fixas - Pessoal Civil	255.459,05		
3300.00	OUTRAS DESPESAS CORRENTES		624.176,37	
3390.00	Aplicações Diretas	624.176,37		
3390.14	Diárias - Civil	9.022,00		
3390.30	Material de Consumo	19.863,08		
3390.33	Passagens e Despesas com Locomoção	23.091,83		
3390.36	Outros Serviços de Terceiros - Pessoa Física	45.589,18		
3390.39	Outros Serviços de Terceiros - Pessoa Jurídica	526.610,28		
4000.00	DESPESAS DE CAPITAL			138,00
4400.00	INVESTIMENTOS		138,00	
4490.00	Aplicações Diretas	138,00		
4490.52	Equipamentos e Material Permanente	138,00		
Total do Órgão				995.740,63

Documento Assinado Digitalmente por: FRANCISCO PEDRO DE MONTTEIRO, FABRICIO FERREIRA MARTINS
 Acesse em: <http://www.iguaracy.pe.br>
 Documento: 26bf803-a2a2-4909-9b5e-bb32fe3ce7b0



Prefeitura Municipal de Igaracy

Secretaria de Finanças

Departamento de Contabilidade

Demonstrativo da Despesa Segundo as Categorias Econômicas por Órgão - Anexo 2 - Lei Federal nº 4.320/64

Balanços Gerais - Exercício de 2015 - Consolidado



Documento Assinado Digitalmente por: FRANCISCO PEDRO DE MONTENEGRO FABRÍCIO FERREIRA MARTINS
Asses em: http://www.iguaracy.pe.gov.br/portal/contabilidade/financeira/relatorios/relatorio-despesa-anexo-2-2015

Cód. Despesa	Descrição da Despesa	Desdobramen	Elemento	Categorias Sub-categoria Econômica
02.302	ENCARGOS GERAIS/ESPECIAIS DO MUNICÍPIO			
3000.00	DESPESAS CORRENTES			1.320.237,0
3100.00	PESSOAL E ENCARGOS SOCIAIS		552.617,5	
3190.00	Aplicações Diretas	552.617,5		
3190.13	Obrigações Patronais	355.873,90		
3190.91	Sentenças Judiciais	15.000,00		
3190.92	Despesas de Exercícios Anteriores	8.997,80		
3191.00	Aplicação Direta Decorrente de Operação entre Órgãos, Fundos e Entidades Integrantes dos Orçamentos	172.745,80		
3191.13	Contribuições Patronais (19)(I)	172.745,80		
3300.00	OUTRAS DESPESAS CORRENTES		767.619,5	
3370.00	Transferências a Instituições Multigovernamentais Nacionais	16.562,70		
3371.00	Transferências a Consórcios Públicos	16.562,70		
3371.70	Rateio Pela Participação em Consórcio Público	16.562,70		
3390.00	Aplicações Diretas	751.056,70		
3390.47	Obrigações Tributárias e Contributivas	446.884,70		
3390.92	Despesas de Exercícios Anteriores	2.346,50		
3390.93	Indenizações e Restituições	21.471,20		
3391.00	Aplicação Direta Decorrente de Operação entre Órgãos, Fundos e Entidades Integrantes dos Orçamentos	280.354,20		
3391.97	Aporte Para Cobertura do Déficit Atuarial	280.354,20		
4000.00	DESPESAS DE CAPITAL			142.057,40
4600.00	AMORTIZAÇÃO DA DÍVIDA		142.057,40	
4690.00	Aplicações Diretas	142.057,40		
4690.71	Principal da Dívida Contratual Resgatado	66.458,00		
4691.00	Aplicações Diretas	75.599,40		
4691.71	Principal da Dívida Contratual Resgatado	75.599,40		
			Total do Órgão	1.462.294,5



Prefeitura Municipal de Iguaracy

Secretaria de Finanças

Departamento de Contabilidade

Demonstrativo da Despesa Segundo as Categorias Econômicas por Órgão - Anexo 2 - Lei Federal nº 4.320/64

Balanços Gerais - Exercício de 2015 - Consolidado



Cód. Despesa	Descrição da Despesa	Desdobramen	Elemento	Categorias Sub-categoria Econômica
02.303	FUNDO PREVIDENCIÁRIO DO MUNICÍPIO DE IGUARACY - FUNPREVI			
3000.00	DESPESAS CORRENTES			2.515.449,8
3100.00	PESSOAL E ENCARGOS SOCIAIS		2.320.154,0	
3190.00	Aplicações Diretas	2.320.154,0		
3190.01	Aposentadorias, Reserva Remunerada e Reformas	2.156.459,0		
3190.03	Pensões	163.695,0		
3300.00	OUTRAS DESPESAS CORRENTES		195.295,8	
3390.00	Aplicações Diretas	195.295,8		
3390.05	Outros Benefícios Previdenciários	122.661,3		
3390.14	Diárias - Civil	1.017,0		
3390.35	Serviços de Consultoria	61.879,1		
3390.39	Outros Serviços de Terceiros - Pessoa Jurídica	9.738,3		
			Total do Órgão:	2.515.449,87

Documentação Assinada Digitalmente por: FRANCISCO DESSOLES MONTEIRO, FABRICIO FERREIRA MARTINS
Acesse em: <http://www.iguaracy.pe.br/secretaria-de-financas>
Código do documento: 26ebf803-a2a2-4909-9b5e-bb32fe3ce7b0



Prefeitura Municipal de Igaracy

Secretaria de Finanças

Departamento de Contabilidade

Demonstrativo da Despesa Segundo as Categorias Econômicas por Órgão - Anexo 2 - Lei Federal nº 4.320/04

Balanços Gerais - Exercício de 2015 - Consolidado



Documento Assinado Digitalmente por: FRANCISCO DESSOLES MONTEIRO, FABRICIO FERREIRA MARTINS
Acesse em: http://www.iguaracy.pe.br/portal/portal.do?acao=abrir_documento&codigo_documento=26bf803-a2a2-4909-9b5e-bb32fe3ce7b0

Cód. Despe	Descrição da Despe	Desdobramen	Element	Categorias Sub-categori Econômica
02.304 DEPARTAMENTO DE ADMINISTRACAO DISTRICTAL				
3000.00	DESPESAS CORRENTES			4.916,11
3300.00	OUTRAS DESPESAS CORRENTES		4.916,11	
3390.00	Aplicações Diretas	4.916,11		
3390.30	Material de Consumo	1.300,11		
3390.36	Outros Serviços de Terceiros - Pessoa Física	3.000,00		
3390.39	Outros Serviços de Terceiros - Pessoa Jurídica	616,00		
Total do Órgão				4.916,11



Prefeitura Municipal de Igaracy

Secretaria de Finanças

Departamento de Contabilidade

Demonstrativo da Despesa Segundo as Categorias Econômicas por Órgão - Anexo 2 - Lei Federal nº 4.320/64

Balanços Gerais - Exercício de 2015 - Consolidado



Cód. Despesa	Descrição da Despesa	Desdobramen	Elemento	Categorias Sub-categoria Econômica
02.401	SECRETARIA DE FINANÇAS			
3000.00	DESPESAS CORRENTES			337.736,31
3100.00	PESSOAL E ENCARGOS SOCIAIS		198.152,21	
3190.00	Aplicações Diretas	198.152,21		
3190.11	Vencimentos e Vantagens Fixas - Pessoal Civil	198.152,21		
3300.00	OUTRAS DESPESAS CORRENTES		139.584,01	
3390.00	Aplicações Diretas	139.584,01		
3390.14	Diárias - Civil	1.212,00		
3390.30	Material de Consumo	6.551,61		
3390.32	Material, Bem ou Serviço para Distribuição Gratuita	1.999,00		
3390.35	Serviços de Consultoria	72.000,00		
3390.36	Outros Serviços de Terceiros - Pessoa Física	500,00		
3390.39	Outros Serviços de Terceiros - Pessoa Jurídica	57.321,40		
		Total do Órgão		337.736,31

Documento Assinado Digitalmente por: FRANCISCO DESSOLES MONTEIRO, FABRICIO FERREIRA MARTINS
Asses em: http://www.iguaracy.pe.gov.br/portal/verdocumento.aspx?codigo_documento=26bf803-a2a2-4909-9b5e-bb32fe3ce7b0



Prefeitura Municipal de Igaracy

Secretaria de Finanças

Departamento de Contabilidade

Demonstrativo da Despesa Segundo as Categorias Econômicas por Órgão - Anexo 2 - Lei Federal nº 4.320/64

Balanços Gerais - Exercício de 2015 - Consolidado



Cód. Despesa	Descrição da Despesa	Desdobramen	Elemento	Categorias Sub-categoria Econômica
02.501	SECRETARIA DE EDUCAÇÃO			
3000.00	DESPESAS CORRENTES			1.657.461,1
3100.00	PESSOAL E ENCARGOS SOCIAIS		356.761,7	
3190.00	Aplicações Diretas	356.761,7		
3190.04	Contratação por Tempo Determinado	39.703,6		
3190.11	Vencimentos e Vantagens Fixas - Pessoal Civil	218.473,2		
3190.13	Obrigações Patronais	61.854,3		
3191.00	Aplicação Direta Decorrente de Operação entre Órgãos, Fundos e Entidades Integrantes dos Orçamentos	36.730,4		
3191.13	Contribuições Patronais (19)(I)	36.730,4		
3300.00	OUTRAS DESPESAS CORRENTES		1.300.699,4	
3390.00	Aplicações Diretas	1.300.699,4		
3390.14	Diárias - Civil	19.988,0		
3390.30	Material de Consumo	488.457,5		
3390.33	Passagens e Despesas com Locomoção	276.773,8		
3390.36	Outros Serviços de Terceiros - Pessoa Física	278.844,1		
3390.39	Outros Serviços de Terceiros - Pessoa Jurídica	236.635,8		
4000.00	DESPESAS DE CAPITAL			731.530,3
4400.00	INVESTIMENTOS		731.530,3	
4490.00	Aplicações Diretas	731.530,3		
4490.51	Obras e Instalações	289.734,3		
4490.52	Equipamentos e Material Permanente	441.796,0		
Total do Órgão				2.388.991,5

Documento Assinado Digitalmente por: FRANCISCO DESSOLDES MONTENIRO FABRÍCIO FERREIRA MARTINS
 Acesse em: http://www.iguaracy-pe.gov.br/portal/contabilidade/relatorios/relatorio-despesa-2015-02-501



Prefeitura Municipal de Igaracy

Secretaria de Finanças

Departamento de Contabilidade

Demonstrativo da Despesa Segundo as Categorias Econômicas por Órgão - Anexo 2 - Lei Federal nº 4.320/64

Balanços Gerais - Exercício de 2015 - Consolidado



Cód. Despesa	Descrição da Despesa	Desdobramen	Elemento	Categorias Sub-categoria Econômica
02.502 FUNDEB				
3000.00	DESPESAS CORRENTES			5.913.166,11
3100.00	PESSOAL E ENCARGOS SOCIAIS		4.353.525,41	
3190.00	Aplicações Diretas	4.353.525,41		
3190.04	Contratação por Tempo Determinado	48.701,14		
3190.11	Vencimentos e Vantagens Fixas - Pessoal Civil	3.504.245,27		
3191.00	Aplicação Direta Decorrente de Operação entre Órgãos, Fundos e Entidades Integrantes dos Orçamentos	800.579,10		
3191.13	Contribuições Patronais (19)(I)	800.579,10		
3300.00	OUTRAS DESPESAS CORRENTES		1.559.640,71	
3390.00	Aplicações Diretas	1.559.640,71		
3390.14	Diárias - Civil	8.449,00		
3390.30	Material de Consumo	160.534,41		
3390.32	Material, Bem ou Serviço para Distribuição Gratuita	33.466,41		
3390.33	Passagens e Despesas com Locomoção	904.300,90		
3390.36	Outros Serviços de Terceiros - Pessoa Física	395.269,00		
3390.39	Outros Serviços de Terceiros - Pessoa Jurídica	57.620,71		
4000.00	DESPESAS DE CAPITAL			36.112,31
4400.00	INVESTIMENTOS		36.112,31	
4490.00	Aplicações Diretas	36.112,31		
4490.51	Obras e Instalações	34.620,31		
4490.52	Equipamentos e Material Permanente	1.492,00		
			Total do Órgão	5.949.278,5

Documento Assinado Digitalmente por: FRANCISCO DESSOLFS MONTEIRO, FABRÍCIO FERREIRA MARTINS
Assinatura: 26001803-a2a2-4909-9b5e-bb32fe3ce7b0

**Prefeitura Municipal de Igaracy**

Secretaria de Finanças

Departamento de Contabilidade

Demonstrativo da Despesa Segundo as Categorias Econômicas por Órgão - Anexo 2 - Lei Federal nº 4.320/64

Balanços Gerais - Exercício de 2015 - Consolidado



Documento Assinado Digitalmente por: FRANCISCO DOS SANTOS MONTEIRO, FABRÍCIO FERREIRA MARTINS
 Acesse em: http://www.igacy.gov.br/portal/verdocumento.aspx?documento=20151240

Cód. Despesa	Descrição da Despesa	Desdobramen	Elemento	Categorias Sub-categoria Econômica
02.602	FUNDO MUNICIPAL DE SAÚDE			
3000.00	DESPESAS CORRENTES			5.484.507,9
3100.00	PESSOAL E ENCARGOS SOCIAIS		3.359.171,4	
3190.00	Aplicações Diretas	3.359.171,4		
3190.04	Contratação por Tempo Determinado	918.373,4		
3190.11	Vencimentos e Vantagens Fixas - Pessoal Civil	1.829.485,9		
3190.13	Obrigações Patronais	205.687,5		
3191.00	Aplicação Direta Decorrente de Operação entre Órgãos, Fundos e Entidades Integrantes dos Orçamentos	405.624,5		
3191.13	Contribuições Patronais (19)(I)	405.624,5		
3300.00	OUTRAS DESPESAS CORRENTES		2.125.336,4	
3390.00	Aplicações Diretas	2.125.336,4		
3390.14	Diárias - Civil	78.824,0		
3390.30	Material de Consumo	598.291,1		
3390.32	Material, Bem ou Serviço para Distribuição Gratuita	202.195,3		
3390.33	Passagens e Despesas com Locomoção	5.576,5		
3390.35	Serviços de Consultoria	30.000,0		
3390.36	Outros Serviços de Terceiros - Pessoa Física	597.165,5		
3390.39	Outros Serviços de Terceiros - Pessoa Jurídica	590.046,4		
3390.48	Outros Auxílios Financeiros a Pessoas Físicas	23.237,2		
4000.00	DESPESAS DE CAPITAL			542.025,1
4400.00	INVESTIMENTOS		542.025,1	
4490.00	Aplicações Diretas	542.025,1		
4490.51	Obras e Instalações	507.223,8		
4490.52	Equipamentos e Material Permanente	34.801,3		
Total do Órgão				6.026.533,1



Prefeitura Municipal de Igaracy

Secretaria de Finanças

Departamento de Contabilidade

Demonstrativo da Despesa Segundo as Categorias Econômicas por Órgão - Anexo 2 - Lei Federal nº 4.320/64

Balancos Gerais - Exercício de 2015 - Consolidado



Cód. Despesa	Descrição da Despesa	Desdobramen	Elemento	Categorias Sub-categoria Econômica
02.701	SECRETARIA DE AGRICULTURA, PECUÁRIA E ABASTECIMENTO			
3000.00	DESPESAS CORRENTES			535.460,21
3100.00	PESSOAL E ENCARGOS SOCIAIS		219.923,71	
3190.00	Aplicações Diretas	219.923,71		
3190.11	Vencimentos e Vantagens Fixas - Pessoal Civil	219.923,71		
3300.00	OUTRAS DESPESAS CORRENTES		315.536,51	
3390.00	Aplicações Diretas	315.536,51		
3390.14	Diárias - Civil	573,00		
3390.30	Material de Consumo	62.977,14		
3390.33	Passagens e Despesas com Locomoção	1.288,30		
3390.36	Outros Serviços de Terceiros - Pessoa Física	32.877,11		
3390.39	Outros Serviços de Terceiros - Pessoa Jurídica	217.820,91		
4000.00	DESPESAS DE CAPITAL			74.723,51
4400.00	INVESTIMENTOS		74.723,51	
4490.00	Aplicações Diretas	74.723,51		
4490.51	Obras e Instalações	74.073,51		
4490.52	Equipamentos e Material Permanente	650,00		
			Total do Órgão	610.183,81

Documento Assinado Digitalmente por: FRANCISCO DOS SANTOS MONTEIRO, FABRICIO FERREIRA MARTINS
 Acesso em: http://cece.fpb.gov.br/portal/portal.jspx?evento=26bf803-a2a2-4909-9b5e-bb32fe3ce7b0



Prefeitura Municipal de Igaracy

Secretaria de Finanças

Departamento de Contabilidade

Demonstrativo da Despesa Segundo as Categorias Econômicas por Órgão - Anexo 2 - Lei Federal nº 4.320/04

Balanços Gerais - Exercício de 2015 - Consolidado



Documento Assinado Digitalmente por: FRANCISCO DESSOLDES MONTEIRO, FABRICIO FERREIRA MARTINS
 Acesso em: http://ceca.ecc.gov.br/...
 Número de Documento: 26bf803-a2a2-4909-9b5e-bb32fe3cc7b0

Cód. Despesa	Descrição da Despesa	Desdobramen	Elemento	Categorias Sub-categoria Econômica
02.801	SECRETARIA DE VIAÇÃO, OBRAS E SERVIÇOS PÚBLICOS			
3000.00	DESPESAS CORRENTES			2.335.805,10
3100.00	PESSOAL E ENCARGOS SOCIAIS		433.484,00	
3190.00	Aplicações Diretas	433.484,00		
3190.04	Contratação por Tempo Determinado	22.379,10		
3190.11	Vencimentos e Vantagens Fixas - Pessoal Civil	411.104,80		
3300.00	OUTRAS DESPESAS CORRENTES		1.902.321,00	
3390.00	Aplicações Diretas	1.902.321,00		
3390.14	Diárias - Civil	15.215,50		
3390.30	Material de Consumo	261.465,60		
3390.33	Passagens e Despesas com Locomoção	1.828,80		
3390.36	Outros Serviços de Terceiros - Pessoa Física	110.826,90		
3390.39	Outros Serviços de Terceiros - Pessoa Jurídica	1.512.984,10		
4000.00	DESPESAS DE CAPITAL			186.809,10
4400.00	INVESTIMENTOS		186.809,10	
4490.00	Aplicações Diretas	186.809,10		
4490.51	Obras e Instalações	186.730,10		
4490.52	Equipamentos e Material Permanente	79,00		
		Total do Órgão		2.522.614,20



Prefeitura Municipal de Igaracy

Secretaria de Finanças

Departamento de Contabilidade

Demonstrativo da Despesa Segundo as Categorias Econômicas por Órgão - Anexo 2 - Lei Federal nº 4.320/64

Balancos Gerais - Exercício de 2015 - Consolidado



Documento Assinado Digitalmente por: FRANCISCO DE SOUZA MONTENEGRO, FABRÍCIO FERREIRA MARTINS
 Acesso em: http://www.iguaracy-pe.gov.br/portal/contabilidade/relatorios/relatorio_documento.asp?documento=26b1803-a2a2-4909-9b5e-bb32fe3ce7b0

Cód. Despesa	Descrição da Despesa	Desdobramen	Element	Categorias Sub-categoriz Econômica
02.901	SECRETARIA DE DESENVOLVIMENTO E ASSISTÊNCIA SOCIAL			
3000.00	DESPESAS CORRENTES			207.791,20
3100.00	PESSOAL E ENCARGOS SOCIAIS		165.195,80	
3190.00	Aplicações Diretas	165.195,80		
3190.04	Contratação por Tempo Determinado	39.904,00		
3190.11	Vencimentos e Vantagens Fixas - Pessoal Civil	125.291,80		
3300.00	OUTRAS DESPESAS CORRENTES		42.595,40	
3390.00	Aplicações Diretas	42.595,40		
3390.14	Diárias - Civil	11.764,00		
3390.30	Material de Consumo	4.823,30		
3390.33	Passagens e Despesas com Locomoção	248,10		
3390.36	Outros Serviços de Terceiros - Pessoa Física	14.269,90		
3390.39	Outros Serviços de Terceiros - Pessoa Jurídica	10.812,20		
3390.93	Indenizações e Restituições	677,60		
	Total do Órgão			207.791,20



Prefeitura Municipal de Igaracy

Secretaria de Finanças

Departamento de Contabilidade

Demonstrativo da Despesa Segundo as Categorias Econômicas por Órgão - Anexo 2 - Lei Federal nº 4.320/64

Balanços Gerais - Exercício de 2015 - Consolidado



Cód. Despesa	Descrição da Despesa	Desdobramen	Elemento	Categorias Sub-categoria Econômica
02.902	FUNDO MUNICIPAL DE ASSISTÊNCIA SOCIAL - FMAS			
3000.00	DESPESAS CORRENTES			576.742,61
3100.00	PESSOAL E ENCARGOS SOCIAIS		376.337,71	
3190.00	Aplicações Diretas	376.337,71		
3190.04	Contratação por Tempo Determinado	316.274,11		
3190.11	Vencimentos e Vantagens Fixas - Pessoal Civil	60.063,51		
3300.00	OUTRAS DESPESAS CORRENTES		200.404,90	
3390.00	Aplicações Diretas	200.404,90		
3390.14	Diárias - Civil	9.508,00		
3390.30	Material de Consumo	60.077,30		
3390.32	Material, Bem ou Serviço para Distribuição Gratuita	38.814,40		
3390.33	Passagens e Despesas com Locomoção	2.863,00		
3390.36	Outros Serviços de Terceiros - Pessoa Física	62.798,30		
3390.39	Outros Serviços de Terceiros - Pessoa Jurídica	17.020,80		
3390.48	Outros Auxílios Financeiros a Pessoas Físicas	9.323,00		
4000.00	DESPESAS DE CAPITAL			5.612,00
4400.00	INVESTIMENTOS		5.612,00	
4490.00	Aplicações Diretas	5.612,00		
4490.52	Equipamentos e Material Permanente	5.612,00		
			Total do Órgão	582.354,61

Documento Assinado Digitalmente por: FRANCISCO DOS SANTOS MONTENEGRO, FABRICIO FERREIRA MARTINS
Assinado em: 2016/08/03 10:24:49 AM
Assinado em: http://www.iguaracy.pe.gov.br/portal/assinado



Prefeitura Municipal de Igaracy

Secretaria de Finanças

Departamento de Contabilidade

Demonstrativo da Despesa Segundo as Categorias Econômicas por Órgão - Anexo 2 - Lei Federal nº 4.320/64

Balanços Gerais - Exercício de 2015 - Consolidado



Cód. Despesa	Descrição da Despesa	Desdobramento	Elemento	Categorias e Sub-categorias Econômicas
02.903	FUNDO MUN.DIREITOS DA CRIANÇA E DO ADOLESCENTE			
3000.00	DESPESAS CORRENTES			5.200,00
3300.00	OUTRAS DESPESAS CORRENTES		5.200,00	
3350.00	Transferências a Instituições Privadas sem Fins Lucrativos	5.200,00		
3350.43	Subvenções Sociais	5.200,00		
			Total do Órgão	5.200,00

Documento Assinado Digitalmente por: FRANCISCO DESSOLES MONTEIRO, FABRICIO FERREIRA MARTINS
Acesse em: <http://eccc.cce.gov.br/validaDoc.seam> Código do documento: 26ebf803-a2a2-4909-9b5e-bb32fe3ce7b0



Prefeitura Municipal de Igaracy

Secretaria de Finanças

Departamento de Contabilidade

Demonstrativo da Despesa Segundo as Categorias Econômicas por Órgão - Anexo 2 - Lei Federal nº 4.320/64

Balanços Gerais - Exercício de 2015 - Consolidado



Documento Assinado Digitalmente por: FRANCISCO DESSOLES MONTEIRO, FABRICIO FERREIRA MARTINS
Acesse em: http://eccc.ccbpe.gov.br/validadorDoc.seam Código do documento: 26ebf803-a2a2-4909-9b5e-bb32fe3ce7b0

Cód. Despesa	Descrição da Despesa	Desdobramen	Elemento	Categorias Sub-categoria Econômica
21.002	FUNDO DE DESENVOLVIMENTO MUNICIPAL			
4000.00	DESPESAS DE CAPITAL			129.821,9!
4400.00	INVESTIMENTOS		129.821,9!	
4490.00	Aplicações Diretas	129.821,9!		
4490.51	Obras e Instalações	129.821,9!		
			Total do Órgão	129.821,9!
			Total Geral	25.483.143,9

 FABRÍCIO FERREIRA
 MARTINS
 CRC/PE No. 25922/O-7
 CPF: 922.638.104-63

 FRANCISCO DESSOLES
 MONTEIRO
 PREFEITO



Prefeitura Municipal de Igaracy

Secretaria de Finanças

Departamento de Contabilidade

Demonstrativo da Despesa Segundo as Categorias Econômicas - Anexo 2 - Lei Federal nº 4.320/64

Balancos Gerais - Exercício de 2015 - Consolidado



Documento Assinado Digitalmente por: FRANCISCO DESSOLES MONTEIRO FABRÍCIO FERREIRA MARTINS
Acesse em: http://www.igaracy.pe.gov.br/contabilidade/assinado

Cód. Despesa	Descrição da Despesa	Desdobramento	Elemento	Categorias e Sub-categorias Econômicas	
3000.00	DESPESAS CORRENTES			23.614.918,65	73,30
3100.00	PESSOAL E ENCARGOS SOCIAIS		13.901.960,00		43,74
3190.00	Aplicações Diretas	13.901.960,00			43,74
3190.01	Aposentadorias, Reserva Remunerada e Reformas	2.156.459,02			9,18
3190.03	Pensões	163.695,04			0,69
3190.04	Contratação por Tempo Determinado	1.521.038,72			6,48
3190.11	Vencimentos e Vantagens Fixas - Pessoal Civil	7.838.732,14			33,21
3190.13	Obrigações Patronais	749.920,50			3,17
3190.91	Sentenças Judiciais	15.000,00			0,06
3190.92	Despesas de Exercícios Anteriores	31.127,46			0,13
3191.00	Aplicação Direta Decorrente de Operação entre Órgãos, Fundos e Entidades Integrantes dos Orçamentos	1.425.987,12			6,03
3191.13	Contribuições Patronais (19)(I)	1.425.987,12			6,03
3300.00	OUTRAS DESPESAS CORRENTES		9.712.958,65		41,28
3350.00	Transferências a Instituições Privadas sem Fins Lucrativos	5.200,00			0,02
3350.43	Subvenções Sociais	5.200,00			0,02
3370.00	Transferências a Instituições Multigovernamentais Nacionais	16.562,76			0,07
3371.00	Transferências a Consórcios Públicos	16.562,76			0,07
3371.70	Rateio Pela Participação em Consórcio Público	16.562,76			0,07
3390.00	Aplicações Diretas	9.691.195,89			41,03
3390.05	Outros Benefícios Previdenciários	122.661,34			0,52
3390.14	Diárias - Civil	190.171,50			0,80
3390.30	Material de Consumo	1.713.422,91			7,25
3390.32	Material, Bem ou Serviço para Distribuição Gratuita	276.475,22			1,17
3390.33	Passagens e Despesas com Locomoção	1.226.696,41			5,23
3390.35	Serviços de Consultoria	238.129,15			1,01
3390.36	Outros Serviços de Terceiros - Pessoa Física	1.604.270,26			6,83
3390.39	Outros Serviços de Terceiros - Pessoa Jurídica	3.531.120,95			15,00
3390.47	Obrigações Tributárias e Contributivas	446.884,73			1,93
3390.48	Outros Auxílios Financeiros a Pessoas Físicas	32.560,28			0,14
3390.92	Despesas de Exercícios Anteriores	6.300,02			0,03
3390.93	Indenizações e Restituições	22.148,87			0,09
3391.00	Aplicação Direta Decorrente de Operação entre Órgãos, Fundos e Entidades Integrantes dos Orçamentos	280.354,25			1,19
3391.97	Aporte Para Cobertura do Déficit Atuarial	280.354,25			1,19
4000.00	DESPESAS DE CAPITAL			1.868.225,26	8,08
4400.00	INVESTIMENTOS		1.726.167,80		7,39
4490.00	Aplicações Diretas	1.726.167,80			7,39
4490.51	Obras e Instalações	1.231.111,92			5,27
4490.52	Equipamentos e Material Permanente	495.055,88			2,12
4600.00	AMORTIZAÇÃO DA DÍVIDA		142.057,46		0,61
4690.00	Aplicações Diretas	142.057,46			0,61
4690.71	Principal da Dívida Contratual Resgatado	66.458,05			0,28
4691.00	Aplicações Diretas	75.599,41			0,33
4691.71	Principal da Dívida Contratual Resgatado	75.599,41			0,33
Total Geral:				25.483.143,91	

FABRÍCIO FERREIRA
MARTINS
CRC/PE No. 25922/O-7
CPF: 922.638.104-63

FRANCISCO DESSOLES
MONTEIRO
PREFEITO



Prefeitura Municipal de Igaracy

Secretaria de Finanças

Departamento de Contabilidade

Demonstrativo das Funções, SubFunções e Programas por Oper. Especiais, Projetos e Atividades - Anexo 4

4.320/64

Balancos Gerais - Exercício de 2015 - Consolidado



Documento Assinado Digitalmente por: FRANCISCO DESSOLES MONTEIRO, FABRICIO FERREIRA MARTINS
Acesse em: http://www.igaracy.pe.gov.br/

Código	Descrição	Total	Operações Especiais	Projeto	Atividade	
01	Legislativa	965.627,86	0,00	0,00	965.627,86	3,00
04	Administração	1.660.857,55	0,00	23.646,31	1.637.211,24	5,00
08	Assistência Social	790.145,85	0,00	0,00	790.145,85	2,00
09	Previdência Social	3.631.058,22	0,00	0,00	3.631.058,22	11,00
10	Saúde	6.026.533,11	0,00	507.223,85	5.519.309,26	18,00
12	Educação	8.338.270,10	0,00	546.725,79	7.791.544,31	26,00
13	Cultura	453.711,77	0,00	0,00	453.711,77	1,00
14	Direitos da Cidadania	5.392,00	0,00	0,00	5.392,00	0,00
15	Urbanismo	1.817.619,38	0,00	129.821,95	1.687.797,43	5,00
18	Gestão Ambiental	932.064,61	0,00	68.930,00	863.134,61	2,00
20	Agricultura	474.004,74	0,00	0,00	474.004,74	1,00
26	Transporte	15.285,00	0,00	0,00	15.285,00	0,00
27	Desporto e Lazer	25.887,53	0,00	6.572,75	19.314,78	0,00
28	Encargos Especiais	346.686,19	0,00	0,00	346.686,19	1,00
031	Ação Legislativa	965.627,86	0,00	0,00	965.627,86	3,00
122	Administração Geral	4.656.703,35	0,00	23.646,31	4.633.057,04	14,00
123	Administração Financeira	337.736,33	0,00	0,00	337.736,33	1,00
124	Controle Interno	44.982,35	0,00	0,00	44.982,35	0,00
241	Assistência ao Idoso	0,00	0,00	0,00	0,00	0,00
242	Assistência ao Portador de Deficiência	4.030,25	0,00	0,00	4.030,25	0,00
243	Assistência à Criança a o Adolescente	125.085,83	0,00	0,00	125.085,83	0,00
244	Assistência Comunitária	458.934,03	0,00	0,00	458.934,03	1,00
271	Previdência Básica	586.908,88	0,00	0,00	586.908,88	1,00
272	Previdência do Regime Estatutário	3.044.149,34	0,00	0,00	3.044.149,34	9,00
301	Atenção Básica	2.850.675,49	0,00	492.831,16	2.357.844,33	8,00
302	Assistência Hospitalar e Ambulatorial	1.700.838,11	0,00	14.392,69	1.686.445,42	5,00
304	Vigilância Sanitária	130.216,43	0,00	0,00	130.216,43	0,00
305	Vigilância Epidemiológica	122.273,60	0,00	0,00	122.273,60	0,00
306	Alimentação e Nutrição	188.687,76	0,00	0,00	188.687,76	0,00
361	Ensino Fundamental	7.696.965,47	0,00	546.725,79	7.150.239,68	24,00
365	Educação Infantil	238.480,09	0,00	0,00	238.480,09	0,00
366	Educação de Jovens e Adultos	214.136,78	0,00	0,00	214.136,78	0,00
392	Difusão Cultural	293.856,42	0,00	0,00	293.856,42	0,92
422	Direitos Individuais, Colet. e Difusos	192,00	0,00	0,00	192,00	0,00
451	Infra-Estrutura Urbana	280.353,85	0,00	129.821,95	150.531,90	0,88
452	Serviços Urbanos	139.703,50	0,00	0,00	139.703,50	0,44
541	Preservação e Conservação Ambiental	795.885,54	0,00	0,00	795.885,54	2,49
544	Recursos Hídricos	136.179,07	0,00	68.930,00	67.249,07	0,43
605	Abastecimento	73.972,34	0,00	0,00	73.972,34	0,23
606	Extensão Rural	8.710,52	0,00	0,00	8.710,52	0,03
782	Transporte Rodoviário	15.285,00	0,00	0,00	15.285,00	0,05
812	Desporto Comunitário	25.887,53	0,00	6.572,75	19.314,78	0,08
843	Serviço da Dívida Interna	66.458,05	0,00	0,00	66.458,05	0,21
846	Outros Encargos Especiais	280.228,14	0,00	0,00	280.228,14	0,88
0001	GESTÃO ADMINISTRATIVA DO PODER LEGISLATIVO	828.815,97	0,00	0,00	828.815,97	2,59
0002	MELHORAM. ESTRUTURA FÍSICA DO MUNICÍPIO	23.646,31	0,00	23.646,31	0,00	0,07
0003	ENCARGOS GERAIS DA CÂMARA	136.811,89	0,00	0,00	136.811,89	0,43
0004	GESTÃO ADMINISTRATIVA DO PODER EXECUTIVO	4.708.656,34	0,00	0,00	4.708.656,34	14,71
0005	PROGRAMA MUNICIPAL DE APOIO AOS CONSELHOS M	74.915,20	0,00	0,00	74.915,20	0,23
0006	CONTROLE INTERNO MUNICIPAL	44.982,35	0,00	0,00	44.982,35	0,14
0007	ENCARGOS ESPECIAIS DO MUNICÍPIO	1.462.294,54	0,00	0,00	1.462.294,54	4,57
0008	PROGRAMA DE PREVIDÊNCIA PRÓPRIA DO MUNICÍPIO	2.515.449,87	0,00	0,00	2.515.449,87	7,86
0009	PROGRAMA MUNICIPAL DE EDUCAÇÃO BÁSICA	8.320.934,10	0,00	546.725,79	7.774.208,31	26,00
0010	PROGRAMA DE ATENÇÃO BÁSICA DE SAÚDE À POPULA	2.850.675,49	0,00	492.831,16	2.357.844,33	8,91
0011	PROGRAMA DE MÉDIA E ALTA COMPLEXIDADE AMBU	1.700.838,11	0,00	14.392,69	1.686.445,42	5,32
0012	PROGRAMA DE VIGILÂNCIA EM SAÚDE	252.490,03	0,00	0,00	252.490,03	0,79
0014	MELHORAMENTO/MANUTENÇÃO DE MERCADOS, FEIR.	73.972,34	0,00	0,00	73.972,34	0,23
0015	AMPLIAÇÃO E MANUTENÇÃO DE RECURSOS HÍDRICOS	136.179,07	0,00	68.930,00	67.249,07	0,43
0016	PAR - PROGRAMA DE APOIO RURAL	8.710,52	0,00	0,00	8.710,52	0,03
0017	CONSERVAÇÃO E MELHORAMENTO DA FROTA MUNICI	262.137,03	0,00	0,00	262.137,03	0,82
0018	SERVIÇOS PÚBLICOS URBANOS COM QUALIDADE	935.589,04	0,00	0,00	935.589,04	2,92
0019	MELHORIA DA INFRA-ESTRUTURA URBANA	280.353,85	0,00	129.821,95	150.531,90	0,88
0021	MELHORIA DA INFRA-ESTRUTURA RURAL	15.285,00	0,00	0,00	15.285,00	0,05
0023	PROGRAMA ALUNO NOTA 10	17.336,00	0,00	0,00	17.336,00	0,05



Prefeitura Municipal de Igaracy

Secretaria de Finanças

Departamento de Contabilidade

Demonstrativo das Funções, SubFunções e Programas por Oper. Especiais, Projetos e Atividades - Anexo 4.320/64

Balanços Gerais - Exercício de 2015 - Consolidado



Código	Descrição	Total	Operações Especiais	Projetos	Atividades
0025	APOIO A CRIANÇA, ADOLESCENTE E JUVENTUDE	125.085,81	0,00	0,00	125.085,81
0026	ATENDIMENTO A FAMÍLIAS EM VULNERABILIDADE SC	369.913,41	0,00	0,00	369.913,41
0028	ENSINO PARA MERCADO DE TRABALHO E GERAÇÃO	18.327,51	0,00	0,00	18.327,51
0030	PROGRAMA DE APOIO AO IDOSO	0,00	0,00	0,00	0,00
0031	MUNICÍPIO CULTURAL E TURÍSTICO	293.856,41	0,00	0,00	293.856,41
0032	DESPORTO PARA A COMUNIDADE	25.887,51	0,00	6.572,71	19.314,71
Total Geral		25.483.143,9	0,00	1.282.920,6	24.200.223,2

FABRÍCIO FERREIRA
MARTINS
CRC/PE No. 25922/O-7
CPF: 922.638.104-63

FRANCISCO DESSOLES
MONTEIRO
PREFEITO

Documento Assinado Digitalmente por: FRANCISCO DESSOLES MONTEIRO, FABRÍCIO FERREIRA MARTINS
Acesse em: <http://www.iguaracy.pe.br/app/validarDoc.seam> Código do documento: e275472c-c7f1-4b46-af69-7cb1e341e4ba



Prefeitura Municipal de Igaracy

Secretaria de Finanças

Departamento de Contabilidade

Demonstrativo da Despesa por Funções, SubFunções e Programas Conforme Vinculo com Recursos - ANEXO 1

nº 4.320/64

Balancos Gerais - Exercício de 2015 - Consolidado



Código	Descrição	Total	Próprios	Vinculados	
01	Legislativa	965.627,86	965.627,86	0,00	3,22
04	Administração	1.660.857,55	1.660.857,55	0,00	5,99
08	Assistência Social	790.145,85	448.360,53	341.785,32	2,85
09	Previdência Social	3.631.058,22	1.115.608,35	2.515.449,87	1,68
10	Saúde	6.026.533,11	4.118.359,53	1.908.173,58	18,93
12	Educação	8.338.270,10	878.960,91	7.459.309,19	26,06
13	Cultura	453.711,77	453.711,77	0,00	0,22
14	Direitos da Cidadania	5.392,00	5.392,00	0,00	0,02
15	Urbanismo	1.817.619,38	1.687.797,43	129.821,95	0,88
18	Gestão Ambiental	932.064,61	932.064,61	0,00	2,11
20	Agricultura	474.004,74	474.004,74	0,00	1,78
26	Transporte	15.285,00	0,00	15.285,00	0,05
27	Desporto e Lazer	25.887,53	25.887,53	0,00	0,08
28	Encargos Especiais	346.686,19	346.686,19	0,00	0,88
031	Ação Legislativa	965.627,86	965.627,86	0,00	3,22
122	Administração Geral	4.656.703,35	4.655.305,35	1.398,00	14,55
123	Administração Financeira	337.736,33	337.736,33	0,00	1,06
124	Controle Interno	44.982,35	44.982,35	0,00	0,14
241	Assistência ao Idoso	0,00	0,00	0,00	0,00
242	Assistência ao Portador de Deficiência	4.030,25	4.030,25	0,00	0,01
243	Assistência à Criança a ao Adolescente	125.085,83	98.850,50	26.235,33	0,69
244	Assistência Comunitária	458.934,03	143.384,04	315.549,99	1,80
271	Previdência Básica	586.908,88	586.908,88	0,00	1,93
272	Previdência do Regime Estatutário	3.044.149,34	528.699,47	2.515.449,87	9,31
301	Atenção Básica	2.850.675,49	1.092.541,17	1.758.134,32	8,64
302	Assistência Hospitalar e Ambulatorial	1.700.838,11	1.632.324,83	68.513,28	5,22
304	Vigilância Sanitária	130.216,43	119.339,08	10.877,35	0,41
305	Vigilância Epidemiológica	122.273,60	53.022,97	69.250,63	0,38
306	Alimentação e Nutrição	188.687,76	2.732,70	185.955,06	0,69
361	Ensino Fundamental	7.696.965,47	876.228,21	6.820.737,26	24,05
365	Educação Infantil	238.480,09	0,00	238.480,09	0,55
366	Educação de Jovens e Adultos	214.136,78	0,00	214.136,78	0,79
392	Difusão Cultural	293.856,42	293.856,42	0,00	0,92
422	Direitos Individuais, Colet. e Difusos	192,00	192,00	0,00	0,00
451	Infra-Estrutura Urbana	280.353,85	150.531,90	129.821,95	0,88
452	Serviços Urbanos	139.703,50	139.703,50	0,00	0,44
541	Preservação e Conservação Ambiental	795.885,54	795.885,54	0,00	2,49
544	Recursos Hídricos	136.179,07	136.179,07	0,00	0,43
605	Abastecimento	73.972,34	73.972,34	0,00	0,23
606	Extensão Rural	8.710,52	8.710,52	0,00	0,03
782	Transporte Rodoviário	15.285,00	0,00	15.285,00	0,05
812	Desporto Comunitário	25.887,53	25.887,53	0,00	0,08
843	Serviço da Dívida Interna	66.458,05	66.458,05	0,00	0,21
846	Outros Encargos Especiais	280.228,14	280.228,14	0,00	0,88
0001	GESTÃO ADMINISTRATIVA DO PODER LEGISLATIVO	828.815,97	828.815,97	0,00	2,59
0002	MELHORAM. ESTRUTURA FÍSICA DO MUNICÍPIO	23.646,31	23.646,31	0,00	0,07
0003	ENCARGOS GERAIS DA CÂMARA	136.811,89	136.811,89	0,00	0,43
0004	GESTÃO ADMINISTRATIVA DO PODER EXECUTIVO	4.708.656,34	4.707.258,34	1.398,00	14,71
0005	PROGRAMA MUNICIPAL DE APOIO AOS CONSELHOS MUNICIPAIS	74.915,20	74.915,20	0,00	0,23
0006	CONTROLE INTERNO MUNICIPAL	44.982,35	44.982,35	0,00	0,14
0007	ENCARGOS ESPECIAIS DO MUNICÍPIO	1.462.294,54	1.462.294,54	0,00	4,57
0008	PROGRAMA DE PREVIDÊNCIA PRÓPRIA DO MUNICÍPIO	2.515.449,87	0,00	2.515.449,87	7,86
0009	PROGRAMA MUNICIPAL DE EDUCAÇÃO BÁSICA	8.320.934,10	861.624,91	7.459.309,19	26,00
0010	PROGRAMA DE ATENÇÃO BÁSICA DE SAÚDE À POPULAÇÃO	2.850.675,49	1.092.541,17	1.758.134,32	8,91
0011	PROGRAMA DE MÉDIA E ALTA COMPLEXIDADE AMBULATORIAL E HOSPITALAR	1.700.838,11	1.632.324,83	68.513,28	5,32
0012	PROGRAMA DE VIGILÂNCIA EM SAÚDE	252.490,03	172.362,05	80.127,98	0,79
0014	MELHORAMENTO/MANUTENÇÃO DE MERCADOS, FEIRAS, AÇOUGUES E MAT	73.972,34	73.972,34	0,00	0,23
0015	AMPLIAÇÃO E MANUTENÇÃO DE RECURSOS HÍDRICOS	136.179,07	136.179,07	0,00	0,43
0016	PAR - PROGRAMA DE APOIO RURAL	8.710,52	8.710,52	0,00	0,03
0017	CONSERVAÇÃO E MELHORAMENTO DA FROTA MUNICIPAL	262.137,03	262.137,03	0,00	0,82
0018	SERVIÇOS PÚBLICOS URBANOS COM QUALIDADE	935.589,04	935.589,04	0,00	2,92
0019	MELHORIA DA INFRA-ESTRUTURA URBANA	280.353,85	150.531,90	129.821,95	0,88
0021	MELHORIA DA INFRA-ESTRUTURA RURAL	15.285,00	0,00	15.285,00	0,05
0023	PROGRAMA ALUNO NOTA 10	17.336,00	17.336,00	0,00	0,05

Documento Assinado Digitalmente por: FRANCISCO DESSOLÉS MONTEIRO, FABRÍCIO FERREIRA MARTINS



Prefeitura Municipal de Igaracy

Secretaria de Finanças

Departamento de Contabilidade

Demonstrativo da Despesa por Funções, SubFunções e Programas Conforme Vinculo com Recursos - Anual
nº 4.320/64

Balanços Gerais - Exercício de 2015 - Consolidado




Código	Descrição	Tota	Próprio:	Vinculado:
0025	APOIO A CRIANÇA, ADOLESCENTE E JUVENTUDE	125.085,81	98.850,51	26.235,30
0026	ATENDIMENTO A FAMILIAS EM VULNERABILIDADE SOCIAL	369.913,41	68.903,01	301.010,40
0028	ENSINO PARA MERCADO DE TRABALHO E GERAÇÃO DE RENDA	18.327,51	3.788,01	14.539,50
0030	PROGRAMA DE APOIO AO IDOSO	0,00	0,00	0,00
0031	MUNICÍPIO CULTURAL E TURÍSTICO	293.856,41	293.856,41	0,00
0032	DESPORTO PARA A COMUNIDADE	25.887,51	25.887,51	0,00
Total Geral		25.483.143,9	13.113.319,0	12.369.824,9

 FABRÍCIO FERREIRA
 MARTINS
 CRC/PE No. 25922/O-7
 CPF: 922.638.104-63

 FRANCISCO DESSOLES
 MONTEIRO
 PREFEITO

Documento Assinado Digitalmente por: FRANCISCO DESSOLES MONTEIRO, FABRÍCIO FERREIRA MARTINS
 Acesso em: 07/12/2016 15:08:09
 URL para validação: http://www.portaltransparencia.org.br/validador/validarDoc.seam Código do documento: 98e00219-3516-4fbd-81a5-e8eccf3979a9



Prefeitura Municipal de Igaracy

Secretaria de Finanças

Departamento de Contabilidade


Relações de Contas Bancárias

Período: 01/12/2015 a 31/12/2015



Código	Nº Conta	Nome da Conta	Saldo do Extrato	Saldo de Aplicação
001 BANCO DO BRASIL				
6	0570 3	AFOGADOS DA INGAZEIRA		
116	216800 6	PREFEITURA MUNICIPAL IGUARACI - INCRA		
2 2129 6 IGUARACY				
5	5106 3	MERENDA ESCOLAR		
6	5133 0	PREVIDÊNCIA		
7	5149 7	I.P.T.U		
8	5167 5	P.D.D.E		
9	5192 6	SALÁRIO EDUCAÇÃO		
10	5284 1	P.A.C.		
11	5623 5	B.C.C.		
12	5935 8	PREVIDÊNCIA		
13	6098 4	ARRECADACÃO IPTU		
14	6154 9	PMI P ALF SOLIDÁRIA		
15	6178 6	I.T.R		
16	6180 8	P MUN IGUARACI FOPAG PETI		
17	6243 X	E.J.A - EDUCAÇÃO DE JOVENS E ADULTOS		
18	6269 3	PROGRAMA À CAMINHO DA ESCOLA		
19	6864 0	FNDE CAPACITAÇÃO		
20	6890 X	ÔNIBUS ODONTOMÉDICO		
21	6917 5	QUOTA SALÁRIO EDUCAÇÃO		
22	6925 6	FEX		
23	6967 1	PMI/CIDE		
24	6968 X	PNATE		
25	6969 8	PM IGUARACY - PEJA		
26	6983 3	FUNDEF 13º SALÁRIO		
5 2196 6 IGUARACY				
3	7007 6	PDDE EMERGENCIAL		

Documento Assinado Digitalmente por: FABRICIO FERREIRA MARTINS FRANCISCO DESSOLES MONTEIRO
Acesse em: <http://cece.ice.pe.gov.br/epp/validaDoc.seam> Código do documento: d02182eb-e88-459e-b105-0a03b5eabd52

**Prefeitura Municipal de Igaracy**

Secretaria de Finanças

Departamento de Contabilidade


Relações de Contas Bancárias

Período: 01/12/2015 a 31/12/15



Código	Nº Conta	Nome da Conta	Saldo do Extrato	Saldo de Aplicação
001 BANCO DO BRASIL				
2	2129 6	IGUARACY		
27	7013 0	CIDE		
28	7210 9	PM IGUARACY - BINF		
31	7391 1	PMI - BPC IV ETAPA		
32	7484 5	PMI IGUARACY - CPBF		
33	7507 8	PMI INCRA OBRA CALDEIRÕES		
34	7508 6	PMI INCRA OBRA MATA VERDE		
35	7509 4	PMI INCRA OBRA M RIACHÃO		
36	7514 0	MIN-PMI USINA LEITE CABRA		
37	7529 9	PMI IGUARACY - BAIF		
38	7530 2	PMI IGUARACY - BASE		
39	7531 0	PMI IGUARACY - BBAJ		
40	7563 9	PMI SAÚDE - P MED CAATINGUEIRA		
41	7594 9	PMI SAUDE P MED JABITACÁ		
49	7683 X	CO-FIN PMI AQUIS EQ INFORMÁTICA		
52	7719 4	PM IGUARACY SEIN CALÇAMENTO		
53	7727 5	PM IGUARACY - PTA		
54	7744 5	PM IGUARACY - PTA		
55	7925 1	FEB		
56	7945 6	PM IGUARACY AGC CORREIOS		
57	8000 4	PROJETO SEGUNDO TEMPO		
59	8099 3	PM IGUARACY - SNA (SIMPLES NACIONAL)		
60	8250 3	PM IGUARACY - BRALF		
61	8276 7	PM IGUARACY MERENDA PRÉ-ESCOLA		
63	8325 9	PM O P DESASTRES		
64	8336 4	PM FUNDO RESERVA MUNICPIO		
65	8522 7	PMI PASS MOLHADAS - MIN		
1	2129 6	IGUARACY		
117	8961 3	PREF. IGUARACY DIRETA AGRIC. FAMILIAR		

Documento Assinado Digitalmente por: FABRICIO FERREIRA MARTINS, FRANCISCO DESSOLES MONTEIRO
Acesse em: <http://cece.ica.pe.gov.br/pp/validaDoc.seam> Código do documento: 4021822b-e688-459e-b105-0a03b5eabd52

**Prefeitura Municipal de Igaracy**

Secretaria de Finanças

Departamento de Contabilidade


Relações de Contas Bancárias

Período: 01/12/2015 a 31/12/15



Código	Nº Conta	Nome da Conta	Saldo do Extrato	Saldo de Aplicação
001 BANCO DO BRASIL				
2	2129 6	IGUARACY		
68	899€ 6	PMI PROVISÃO 13º SALÁRIO		
69	901€ 8	PM DE IGUARACI PE-MHCD		
71	9147 2	PM IGUARACY MDE		
72	915€ 2	P M I MERENDA ESCOLAR		
73	915€ 8	PM IGUARACI ACADEMIA DAS CIDADES		
74	919€ 1	PM IGUARACI AFM		
75	9194 4	PM IGUARACI- M C A F P CISTERNAS		
76	926€ 5	PM IGUARACI EQUIP USINA LEITE		
79	930€ 9	PM IGUARACI TANQUE RESFRIAMENTO DE LE		
80	930€ 3	PM IGUARACI USINA LEITE		
82	937€ 3	PM IGUARACI CALÇAMENTO RUA MANOEL AM		
83	938€ 8	PM IGUARACI PASSAGENS MOLHADAS		
84	939€ 3	PM IGUARACI ISS CODEVASF		
86	9401 3	PM IGUARACI AMBULÂNCIA		
45	948€ 7	PM IGUARACY -ÔNIBUS - PTA		
3527	957€ 6	PM IGUARACI EMPETUR		
235€	9637 7	PM IGUARACI PAC I		
260€	972€ 3	PM IGUARACY CALÇAMENTO R PADRE CELES		
2612	974€ 7	PM IGUARACY - EMPETUR IGUARACY FEST		
597€	998€ X	PM IGUARACY CALÇAMENTO BAIRRO SANTA .		
598€	9994 5	PM IGUARACY PAC I - QUADRA DIOMEDES		
598€	10012 9	PM IGUARACY - PAR (KIT)		
6007	1010€ 7	PM IGUARACY - MANUTENÇÃO CRECHES		
1	2129 6	IGUARACY		
1011€	1011€ 8	FUNDO NAC DE DESENV DO NORDESTE-PAR(
601€	1013€ 8	PEJA - PROG.APOIO SIST ENSINO P/ATENDIMI		
2	2129 6	IGUARACY		
603€	1026€ 0	PM FUNDO DESENV MUNICIPAL REFORMA UN		
603€	1028€ 2	PM IGUARACI - IPA POÇOS		
603€	1029€ 2	PM IGUARACI PDDE		
1	2129 6	IGUARACY		
604€	1032€ X	FUNDO DESENV CONSTRUÇÃO PAVIMENTO F		

Documento Assinado Digitalmente por: FABRICIO FERREIRA MARTINS, FRANCISCO DESSOLES MONTEIRO
 Acesse em: http://cece.ica.pe.gov.br/pp/validaDoc.seam Código do documento: 4021822b-e688-459e-b105-0a03b5eabd52



Prefeitura Municipal de Iguaracy


Secretaria de Finanças
Departamento de Contabilidade
Relações de Contas Bancárias

Período: 01/12/2015 a 31/12/15



Código	Nº Conta	Nome da Cont	Saldo do Extrat	Saldo de Aplicaç
001 BANCO DO BRASIL				
2 21296 IGUARACY				
6041	10326 8	FUNDO DESENV CONT PRÉDIO EPIDEMIOLOG		
6048	10327 6	FUNDO DESENV MUNICIPAL REFORMA ARQUI		
6053	10408 6	PM IGUARACI APOIO FINANCEIRO AOS MUNIC		
6059	10457 4	PM IGUARACI PAR		
6054	10538 4	FDM PAVIMENTO FEM 2		
6055	10539 2	FDM MURADA CRECHE		
6056	10540 6	PDM BARRAGEM SÍTIO PAU LEITE		
6057	10541 4	FDM AREA DE LAZER EM JABITACA		
6058	10574 0	PM IGUARACI PAR (ONIBUS)		
6061	10813 8	PM IGUARACY PAR (ÔNIBUS)		
6062	10938 X	PM IGUARACY- PAR (BRINQUEDOS)		
87	18359 8	I.P.V.A.		
88	18409 8	PROGRAMA LEITE		
89	18511 6	DIVERSOS		
90	18513 2	FPM		
91	18516 7	FUNDO ESPECIAL		
92	58021 X	F.U.N.D.E.F.		
93	58063 5	P.E.T.I		
94	22002 X	PREF IGUARACI FUNCIONÁRIO		
95	28314 4	ICMS DESONERAÇÃO		
46 21296 PENDENTE				
6060	10644 5	BRASIL CARINHOSO		
024 BANDEP				
4 10640 AFOGADOS DA INGAZEIRA				
114	500081 8	PREFEITURA M DE IGUARACI - FDS		
115	900014 6	ICMS		
104 CAIXA ECONOMIA FEDERAL				

Documento Assinado Digitalmente por: FABRICIO FERREIRA MARTINS, FRANCISCO DESSOLES MONTEIRO
Acesse em: <http://ceic.ica.pe.gov.br/epp/validaDoc.seam> Código do documento: 4021825b-e688-459e-b105-0a03b5ead52

**Prefeitura Municipal de Igaracy**

Secretaria de Finanças

Departamento de Contabilidade

Relações de Contas Bancárias

Período: 01/12/2015 a 31/12/2015



Código	Nº Conta	Nome da Conta	Saldo do Extrato	Saldo de Aplicação
104 CAIXA ECONOMIA FEDERAL				
3	1433 0	AFOGADOS DA INGAZEIRA		
96	33 3	I.P.V.A		
97	56 2	CONVÊNIO INCRA		
98	1119	CONSTRUÇÃO QUADRA POLIESPORT.		
99	112 7	CAMPO DE FUTEBOL		
100	121 6	PRODESA/RETROESCAVADEIRA		
101	160 7	FUNPREVI		
102	170 4	CAMPO DE FUTEBOL 2ª ETAPA		
103	246 8	PM IGUARACI CAE		
43	327 8	PM IGUARACI ICMS / IPI		
2354	328 6	FDS		
104	64702 4	PM IGUARACI CALÇAMENTO		
105	64703 7	PM IGUARACI CALÇAMENTO		
106	64703 3	PM IGUARACY		
107	64703 8	PM IGUARACI CALÇAMENTO		
108	64704 4	PM IGUARACI INCLUSÃO DIGITAL		
109	64704 8	PM IGUARACI CALÇAMENTO		
110	64705 6	PM IGUARACI BARRAGEM		
111	64705 5	PM IGUARACI CONCLUSÃO ESTÁDIO DE FUTE		
112	64706 1	PM IGUARACI CALÇAMENTO		
113	64706 4	PM IGUARACI CALÇ CAATING/IRAJAI		
2357	64708 0	PAVIMENTAÇÃO EM PARALELEPÍPEDOS RUA		
2355	64708 4	COBERTURA DA QUADRA POLIESPORTIVA SE		
2611	64710 5	PM IGUARACI SUREPE- QUADRA DE IRAJAI		

Documento Assinado Digitalmente por: FABRICIO FERREIRA MARTINS, FRANCISCO DESSOLES MONTEIRO
Acesse em: <http://ceic.ica.pe.gov.br/pp/validaDoc.seam> Código do documento: 402182eb-e688-459e-b105-0a03b5eabd52