



**IGARASSU**  
PREFEITURA MUNICIPAL


**#Trabalho  
que faz  
História**

PREFEITURA MUNICIPAL DE IGARASSU  
SECRETARIA MUNICIPAL DE SAÚDE DE IGARASSU

# RELATÓRIO ANUAL DE GESTÃO- RAG 2022

**Igarassu-PE**

Praça da Bandeira, 14, Centro  
Igarassu/PE 53.610-610





**IGARASSU**  
PREFEITURA MUNICIPAL

**#Trabalho  
que faz  
História**

## 1. IDENTIFICAÇÃO

### 1.1. Informações Territoriais

UF

PE

Município

IGARASSU

Área

305,57 Km<sup>2</sup>

População

119. 690 Hab

Densidade Populacional

392 Hab/Km<sup>2</sup>

Região de Saúde

Recife

Fonte: Departamento de Informática do SUS (DATASUS)

Data da consulta: 31/01/2023.

### 1.2. Secretaria de Saúde

Nome do Órgão

SECRETARIA MUNICIPAL DE SAUDE DE IGARASSU

Número CNES

6526721

CNPJ Próprio

A informação não foi identificada na base de dados

CNPJ da Mantenedora

10359560000190

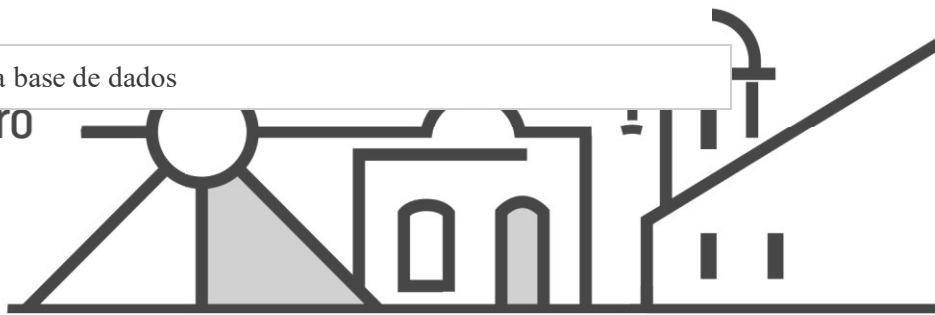
Endereço

AVENIDADE JOAQUIM NABUCO, 203

E-mail

A informação não foi identificada na base de dados

Praça da Bandeira, 14, Centro  
Igarassu/PE 53.610-610





**IGARASSU**  
PREFEITURA MUNICIPAL

**Trabalho  
que faz  
Diferença**

Telefone

(81) 4042-9773

Fonte: Cadastro Nacional de Estabelecimentos de Saúde (CNES)

Data da consulta: 31/01/2023.

### 1.3. Informações da Gestão

Prefeito(a)

ELCIONE DA SILVA RAMOS PEDROZA BARBOSA

Secretário(a) de Saúde em Exercício

IGOR GABRIEL MORAIS SANTOS

E-mail secretário(a)

SEC.SAUDEIGARASSU@GMAIL.COM

Telefone secretário(a)

(81) 9686-7656

Fonte: Sistema de Informações sobre Orçamentos Públicos em Saúde (SIOPS)

Data da consulta: 31/01/2023.

### 1.4. Fundo de Saúde

Instrumento de criação

LEI

Data de criação

08/1993

CNPJ

12.025.214/0001-00

Natureza Jurídica

FUNDO PUBLICO DA ADMINISTRACAO DIRETA MUNICIPAL

Gestor do Fundo

Nome

FUNDO MUNICIPAL DE SAUDE DE IGARASSU

Fonte: Sistema de Informações sobre Orçamentos Públicos em Saúde (SIOPS)

Data da consulta: 31/01/2023.

Praça da Dançaria, 14, Centro  
Igarassu/PE 53.610-610





**IGARASSU**  
PREFEITURA MUNICIPAL

**#Trabalho  
que faz  
a diferença**

## 1.5. Plano de Saúde

Período do Plano de Saúde

2022-2025

Status do Plano

Aprovado

Fonte: Departamento de Informática do SUS (DATASUS)

Data da consulta: 19/09/2022.

## 1.6. Informações sobre Regionalização

Região de Saúde: Recife

Município	Área (Km <sup>2</sup> )	População (Hab)	Densidade
ABREU E LIMA	125.991	100346	796,45
ARAÇOIABA	96.381	20733	215,12
CABO DE SANTO AGOSTINHO	447.875	208944	466,52
CAMARAGIBE	55.083	158899	2.884,72
CHÃ DE ALEGRIA	48.453	13556	279,78
CHÃ GRANDE	70.192	21815	310,79
FERNANDO DE NORONHA	16.987	3101	182,55
GLÓRIA DO GOITÁ	231.185	30751	133,01
IGARASSU	305.565	119690	391,70
ILHA DE ITAMARACÁ	65.411	26672	407,76
IPOJUCA	527.317	97669	185,22
ITAPISSUMA	74.249	26900	362,29

Praça da Bandeira, 14, Centro  
Igarassu/PE 53.610-610





JABOATÃO DOS GUARARAPES	256.073	706867	2.760,41
MORENO	195.603	63294	323,58
OLINDA	43.548	393115	9.027,17
PAULISTA	93.518	334376	3.575,53
POMBOS	207.656	27148	130,74
RECIFE	217.494	1653461	7.602,33
SÃO LOURENÇO DA MATA	264.346	114079	431,55
VITÓRIA DE SANTO ANTÃO	371.796	139583	375,43

Fonte: Departamento de Informática do SUS (DATASUS)

Ano de referência: 2021

### 1.7. Conselho de Saúde

Instrumento de Criação

LEI

Data de Criação

12/1994

Endereço

AV. JOAQUIM NABUCO, Nº22, SALA 02, CENTRO

CEP

53610-070

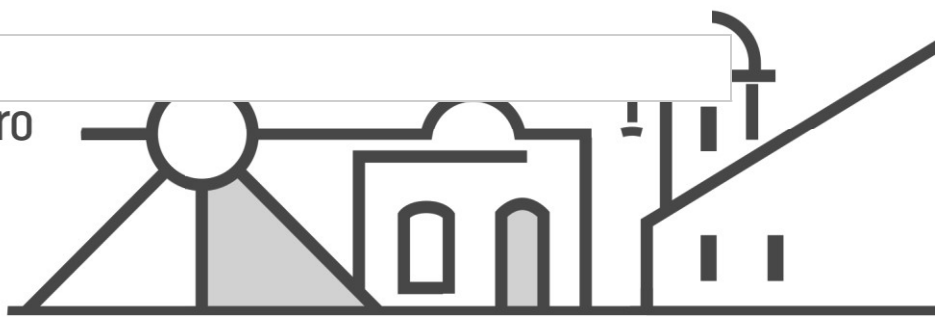
E-mail

CSM.IGARASSU@GMAIL.COM

Telefone

(81) 9.9136-6537

Praça da Bandeira, 14, Centro  
Igarassu/PE 53.610-610





**IGARASSU**  
PREFEITURA MUNICIPAL

**#Trabalho  
que faz  
Diferença**

Nome do Presidente

REGINALDO PEREIRA BARBOSA

Fonte: Sistema de Informações sobre Orçamentos Públicos em Saúde (SIOPS)

Ano de referência: 2022

Número de conselheiros por segmento

Usuários

	20
Governo	9
Trabalhadores	10
Prestadores	2

Fonte: Sistema de Informações sobre Orçamentos Públicos em Saúde (SIOPS)

Data da consulta: 31/01/2023.

## 1.8. Casa Legislativa

### 1º RDQA

Data de Apresentação na Casa Legislativa

07/06/2022

### 2º RDQA

Data de Apresentação na Casa Legislativa

06/10/2022


### 3º RDQA

Data de Apresentação na Casa Legislativa

28/02/2023

**Análises e Considerações:** A apresentação do 3º RDQA na Casa Legislativa ocorreu em 28.02.2023 conforme estabelecido no ciclo do planejamento 2023.

Praça da Bandeira, 14, Centro  
Igarassu/PE 53.610-610





## 2. INTRODUÇÃO

O Relatório Anual de Gestão (RAG) é um instrumento básico de planejamento do Sistema Único de Saúde (SUS) que apresenta elementos fundamentais para o acompanhamento e avaliação das iniciativas quadrienais amplamente indicadas pelo Plano Municipal de Saúde (PMS) e anualmente operacionalizadas pela Programação Anual de Saúde (PAS).

A secretaria Municipal de Saúde de Igarassu, em conformidade ao previsto na Lei Complementar nº141/2012, apresenta o RAG referente ao exercício 2022 que explicita os compromissos com a socialização e a democratização da informação, tratando-se de uma importante ferramenta de monitoramento e avaliação das ações realizadas pela gestão, de modo a permitir uma análise da Política de Saúde desenvolvida no Município, demonstrando os avanços alcançados e os redirecionamentos para ajustes do Plano Municipal de Saúde.

O RAG- 2022 será encaminhado ao Conselho Municipal de Saúde para conhecimento e deliberações e possibilitará, dessa forma, que a população de Igarassu, através dos seus representantes no conselho, possa acompanhar e fiscalizar a execução e as ações da Política Municipal de Saúde, inclusive no que se refere à aplicação dos recursos orçamentários e financeiros.

## 3. Dados Demográficos e de Morbimortalidade

### 3.1. População estimada por sexo e faixa etária

Período: 2021

Faixa Etária	Masculino	Feminino	Total
0 a 4 anos	4136	3948	8084
5 a 9 anos	4269	4090	8359
10 a 14 anos	4408	4238	8646





**IGARASSU**  
PREFEITURA MUNICIPAL

**Trabalho  
que faz  
diferença**

Faixa Etária	Masculino	Feminino	Total
15 a 19 anos	4776	4727	9503
20 a 29 anos	9959	10123	20082
30 a 39 anos	8890	9765	18655
40 a 49 anos	8474	9572	18046
50 a 59 anos	6223	7520	13743
60 a 69 anos	3674	4709	8383
70 a 79 anos	1730	2586	4316
80 anos e mais	669	1204	1873
<b>Total</b>	<b>57208</b>	<b>62482</b>	<b>119690</b>

Fonte: Estimativas preliminares elaboradas pelo Ministério da Saúde/SVS/CGIAE (DataSUS/Tabnet)

Data da consulta: 02/05/2023.

### 3.2. Nascidos Vivos

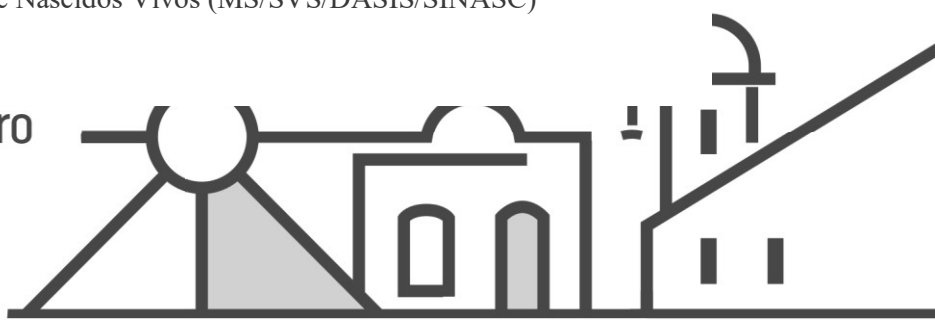
Número de nascidos vivos por residência da mãe.

Unidade Federação	2019	2020	2021	2022
Igarassu	1.569	1.535	1.532	1.480


Fonte: Sistema de Informações sobre Nascidos Vivos (MS/SVS/DASIS/SINASC)

Data da consulta: 02/05/2023.

Praça da Bandeira, 14, Centro  
Igarassu/PE 53.610-610







### 3.3. Principais causas de internação

Morbidade Hospitalar de residentes, segundo capítulo da CID-10.

Capítulo CID-10	2018	2019	2020	2021	2022
I. Algumas doenças infecciosas e parasitárias	464	572	742	1074	579
II. Neoplasias (tumores)	633	583	553	601	667
III. Doenças sangue órgãos hemat e transt imunitár	61	51	58	67	70
IV. Doenças endócrinas nutricionais e metabólicas	69	124	93	151	120
V. Transtornos mentais e comportamentais	64	74	65	64	55
VI. Doenças do sistema nervoso	161	165	117	174	212
VII. Doenças do olho e anexos	58	70	52	93	132
VIII. Doenças do ouvido e da apófise mastoide	8	5	8	6	9
IX. Doenças do aparelho circulatório	617	653	602	600	767
X. Doenças do aparelho respiratório	460	489	238	300	821
XI. Doenças do aparelho digestivo	535	540	463	499	597
XII. Doenças da pele e do tecido subcutâneo	264	213	194	250	271
XIII. Doenças sist osteomuscular e tec conjuntivo	114	111	90	92	92
XIV. Doenças do aparelho geniturinário	441	527	367	388	410





Capítulo CID-10	2018	2019	2020	2021	2022
XV. Gravidez parto e puerpério	1175	1202	1090	976	1061
XVI. Algumas afec originadas no período perinatal	168	157	141	190	264
XVII. Malf cong deformid e anomalias cromossômicas	62	38	28	47	46
XVIII. Sint sinais e achad anorm ex clín e laborat	149	115	94	132	149
XIX. Lesões enven e alg out conseq causas externas	778	790	681	669	707
XXI. Contatos com serviços de saúde	223	169	98	79	106
<b>Total</b>	<b>6504</b>	<b>6648</b>	<b>5774</b>	<b>6452</b>	<b>7135</b>

Fonte: Sistema de Informações Hospitalares do SUS (SIH/SUS)

Data da consulta: 02/05/2023.

**Obs.:** A atualização dos valores relativos ao último período ocorre simultaneamente ao carregamento dos dados no Tabnet/DATASUS.

### 3.4. Mortalidade por grupos de causas

Mortalidade de residentes, segundo capítulo CID-10

Capítulo CID-10	2018	2019	2020	2021
I. Algumas doenças infecciosas e parasitárias	31	29	229	214
II. Neoplasias (tumores)	98	102	102	98
III. Doenças sangue órgãos hemat e transt imunitár	3	6	5	3
IV. Doenças endócrinas nutricionais e metabólicas	38	29	57	68





**IGARASSU**  
PREFEITURA MUNICIPAL

**Trabalho  
que faz  
diferença**

Capítulo CID-10	2018	2019	2020	2021
V. Transtornos mentais e comportamentais	3	6	11	17
VI. Doenças do sistema nervoso	14	19	13	11
IX. Doenças do aparelho circulatório	200	213	162	195
X. Doenças do aparelho respiratório	78	83	90	103
XI. Doenças do aparelho digestivo	25	36	31	38
XII. Doenças da pele e do tecido subcutâneo	4	4	8	14
XIII. Doenças sist osteomuscular e tec conjuntivo	4	6	4	5
XIV. Doenças do aparelho geniturinário	33	20	25	18
XV. Gravidez parto e puerpério	3	-	-	-
XVI. Algumas afec originadas no período perinatal	12	4	6	13
XVII. Malf cong deformid e anomalias cromossômicas	5	5	4	3
XVIII. Sint sinais e achad anorm ex clín e laborat	5	7	26	38
XIX. Lesões enven e alg out conseq causas externas	-	-	-	-
XX. Causas externas de morbidade e mortalidade	134	122	112	103
XXI. Contatos com serviços de saúde	-	-	-	-
<b>Total</b>	<b>690</b>	<b>691</b>	<b>885</b>	<b>941</b>

Praça da Bandeira, 14, Centro  
Igarassu/PE 53.610-610





**IGARASSU**  
PREFEITURA MUNICIPAL

**Trabalho  
que faz  
a diferença**

Fonte: Sistema de Informações sobre Mortalidade (MS/SVS/CGIAE/SIM-TABNET)  
Data da consulta: 02/05/2022.

### **Análises e Considerações**

Sem considerações após análise pela equipe técnica.

## **4. Dados da Produção de Serviços no SUS**

### **4.1. Produção de Atenção Básica**

<b>Tipo de Produção</b>	<b>Quantidade</b>
Visita Domiciliar	453.275
Atendimento Individual	153.302
Procedimento	168.277
Atendimento Odontológico	28.906

Fonte: Sistema de informação em Saúde para a Atenção Básica – SISAB

### **4.2. Produção de Urgência e Emergência por Grupo de Procedimentos**

Caráter de atendimento: Urgência

<b>Grupo procedimento</b>	<b>Sistema de Informações Ambulatoriais</b>		<b>Sistema de Informações Hospitalares</b>	
	<b>Qtd. aprovada</b>	<b>Valor aprovado</b>	<b>AIH Pagas</b>	<b>Valor total</b>
01 Ações de promoção e prevenção em saúde	-	-	-	-
02 Procedimentos com finalidade diagnóstica	332	2777,40	-	-

Praça da Bandeira, 14, Centro  
Igarassu/PE 53.610-610





Grupo procedimento	Sistema de Informações Ambulatoriais		Sistema de Informações Hospitalares	
	Qtd. aprovada	Valor aprovado	AIH Pagas	Valor total
03 Procedimentos clínicos	1.443	-	10	2.865,04
04 Procedimentos cirúrgicos	63	1.029,04	-	-
05 Transplantes de órgãos, tecidos e células	-	-	-	-
06 Medicamentos	-	-	-	-
07 Órteses, próteses e materiais especiais	3	21,06	-	-
08 Ações complementares da atenção à saúde	-	-	-	-
<b>Total</b>	<b>1841</b>	<b>3827,50</b>	<b>10</b>	<b>2.865,04</b>

Fonte: Sistemas de Informações Ambulatoriais do SUS (SIA/SUS) e Sistema de Informações Hospitalares do SUS (SIH/SUS)

Data da consulta: 31/01/2023.

#### 4.3. Produção de Atenção Psicossocial por Forma de Organização

Sistema de Informações Ambulatoriais		
Forma de Organização	Qtd. Aprovada	Valor aprovado
030108 Atendimento/Acompanhamento	10.823	3.292,05





psicossocial

**Sistema de Informações Hospitalares**

<b>Forma de Organização</b>	<b>AIH Pagas</b>	<b>Valor total</b>
---	---	---

Fonte: Sistemas de Informações Ambulatoriais do SUS (SIA/SUS) e Sistema de Informações Hospitalares do SUS (SIH/SUS)

Data da consulta: 20/03/2023.

**4.4. Produção de Atenção Ambulatorial Especializada e Hospitalar por Grupo de Procedimentos**

<b>Grupo procedimento</b>	<b>Sistema de Informações Ambulatoriais</b>		<b>Sistema de Informações Hospitalares</b>	
	<b>Qtd. aprovada</b>	<b>Valor aprovado</b>	<b>AIH Pagas</b>	<b>Valor total</b>
01 Ações de promoção e prevenção em saúde	28.710	13,50	-	-
02 Procedimentos com finalidade diagnóstica	526.633	2.264.417,59	-	-
03 Procedimentos clínicos	942.464	1.772.229,13	419	178.536,13
04 Procedimentos cirúrgicos	1.384	3.389,68	-	-
05 Transplantes de órgãos, tecidos e células	-	-	-	-
06 Medicamentos	-	-	-	-





Grupo procedimento	Sistema de Informações Ambulatoriais		Sistema de Informações Hospitalares	
	Qtd. aprovada	Valor aprovado	AIH Pagas	Valor total
07 Órteses, próteses e materiais especiais	5	35,10	-	-
08 Ações complementares da atenção à saúde	-	-	-	-
<b>Total</b>	<b>1.499.196</b>	<b>4.040.085,00</b>	<b>419</b>	<b>178.536,13</b>

Fonte: Sistema de Informações Ambulatoriais do SUS (SIA/SUS) e Sistema de Informações Hospitalares do SUS (SIH/SUS)

Data da consulta: 20/03/2023.

#### 4.5. Produção de Assistência Farmacêutica

Esse item refere-se ao componente especializado da assistência farmacêutica, sob gestão da esfera estadual.

Portanto, não há produção sob gestão municipal.

#### 4.6. Produção de Vigilância em Saúde por Grupo de Procedimentos

Financiamento: Vigilância em Saúde

Grupo procedimento	Sistema de Informações Ambulatoriais	
	Qtd. Aprovada	Valor aprovado
01 Ações de promoção e prevenção em saúde	2.233	-
02 Procedimentos com finalidade diagnóstica	2.462	-
<b>Total</b>	<b>4.695</b>	<b>-</b>



**IGARASSU**  
PREFEITURA MUNICIPAL

**Trabalho  
que faz  
a diferença**

Fonte: Sistemas de Informações Ambulatoriais do SUS (SIA/SUS)

Data da consulta: 20/03/2023.

## **Análises e Considerações**

Sem considerações após análise pela equipe técnica.

## **5. Rede Física Prestadora de Serviços ao SUS**

### **5.1. Por tipo de estabelecimento e gestão**

**Período 12/2022**

#### **Rede física de estabelecimentos de saúde por tipo de estabelecimentos**

<b>Tipo de Estabelecimento</b>	<b>Dupla</b>	<b>Estadual</b>	<b>Municipal</b>	<b>Total</b>
UNIDADE MOVEL DE NIVEL PRE-HOSPITALAR NA AREA DE URGENCIA	0	0	4	4
CENTRO DE SAUDE/UNIDADE BASICA	0	1	34	35
HOSPITAL ESPECIALIZADO	0	1	0	1
CENTRO DE ATENCAO PSICOSSOCIAL	0	0	1	1
HOSPITAL GERAL	0	0	1	1
CENTRAL DE ABASTECIMENTO	0	0	1	1
UNIDADE DE APOIO DIAGNOSE E TERAPIA (SADT ISOLADO)	0	0	5	5
POSTO DE SAUDE	0	0	1	1

Praça da Bandeira, 14, Centro  
Igarassu/PE 53.610-610





**Rede física de estabelecimentos de saúde por tipo de estabelecimentos**

<b>Tipo de Estabelecimento</b>	<b>Dupla</b>	<b>Estadual</b>	<b>Municipal</b>	<b>Total</b>
CENTRAL DE GESTAO EM SAUDE	0	0	1	1
CENTRO DE APOIO A SAUDE DA FAMILIA	0	0	2	2
CLINICA/CENTRO DE ESPECIALIDADE	0	0	7	7
PRONTO ATENDIMENTO	0	1	0	1
POLICLINICA	0	0	2	2
CENTRAL DE REGULACAO DO ACESSO	0	0	1	1
<b>Total</b>	0	3	61	64

Observação: Os dados apresentados referem-se ao número de estabelecimentos de saúde públicos ou prestadores de serviços ao SUS

Fonte: Cadastro Nacional de Estabelecimentos de Saúde (CNES)

Data da consulta: 28/03/2023.

**5.2. Por natureza jurídica****Período 12/2022****Rede física de estabelecimentos de saúde por natureza jurídica**

<b>Natureza Jurídica</b>	<b>Municipal</b>	<b>Estadual</b>	<b>Dupla</b>	<b>Total</b>
<b>ADMINISTRACAO PUBLICA</b>				
FUNDACAO PUBLICA DE DIREITO PUBLICO ESTADUAL OU DO DISTRITO FEDERAL	0	1	0	1



## Rede física de estabelecimentos de saúde por natureza jurídica

Natureza Jurídica	Municipal	Estadual	Dupla	Total
MUNICIPIO	58	0	0	58
ORGAO PUBLICO DO PODER EXECUTIVO ESTADUAL OU DO DISTRITO FEDERAL	0	2	0	2
<b>ENTIDADES EMPRESARIAIS</b>				
SOCIEDADE EMPRESARIA LIMITADA	3	0	0	3
<b>ENTIDADES SEM FINS LUCRATIVOS</b>				
<b>PESSOAS FISICAS</b>				
<b>Total</b>	61	3	0	64

Observação: Os dados apresentados referem-se ao número de estabelecimentos de saúde públicos ou prestadores de serviços ao SUS

Fonte: Cadastro Nacional de Estabelecimentos de Saúde (CNES)

Data da consulta: 28/03/2023.

### 5.3. Consórcios em saúde

O ente não está vinculado a consórcio público em saúde.

### Análises e Considerações

Sem considerações após análise pela equipe técnica.

## 6. Profissionais de Saúde Trabalhando no SUS

Período 12/2022

Postos de trabalho ocupados, por ocupação e forma de contratação

**IGARASSU**  
PREFEITURA MUNICIPAL**#Trabalho  
que faz  
Diferença**

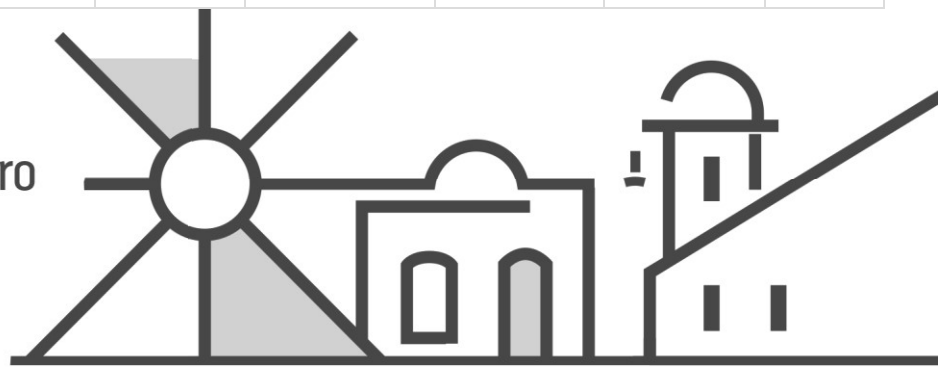
Adm. do Estabelecimento	Formas de contratação	CBOs médicos	CBOs enfermeiros	CBOs (outros) nível superior	CBOs (outros) nível médio	CBOs ACS
Pública (NJ grupo 1, ou 201-1, 203-8)	Estatutários e empregados públicos (0101, 0102)	19	11	30	107	193
	Intermediados por outra entidade (08)	0	0	0	0	0
	Autônomos (0209, 0210)	0	0	0	0	0
	Residentes e estagiários (05, 06)	0	0	3	0	0
	Bolsistas (07)	17	0	0	0	0
	Informais (09)	0	0	0	0	0
Privada (NJ grupos 2 - exceto 201-1, 203-8 -, 3, 4 e 5)	Intermediados por outra entidade (08)	1	0	0	0	0
	Celetistas (0105)	0	0	0	0	0



Autônomos (0209, 0210)	0	0	1	0	0
Residentes e estagiários (05, 06)	0	0	0	0	0
Bolsistas (07)	0	0	0	0	0
Informais (09)	0	0	0	0	0
Servidores públicos cedidos para a iniciativa privada (10)	0	0	0	0	0

**Postos de trabalho ocupados, por Contrato Temporário e Cargos em Comissão**

Adm. do Estabelecimento	Formas de contratação	CBOs médicos	CBOs enfermeiro	CBOs (outros) nível superior	CBOs (outros) nível médio	CBOs ACS
Pública (NJ grupo 1, ou 201-1, 203-8)	Contratos temporários e cargos em comissão (010301, 0104)	96	57	117	230	0





Privada (NJ grupos 2 - exceto 201-1, 203-8 -, 3, 4 e 5)	Contratos temporários e cargos em comissão (010302, 0104)	4	0	12	11	0
---	---	---	---	----	----	---

Fonte: Cadastro Nacional de Estabelecimentos de Saúde (CNES)  
Data da consulta: 25/19/2022.

### Postos de trabalho ocupados, por ocupação e forma de contratação

Adm. do Estabelecimento	Formas de contratação	2018	2019	2020	2021
Privada (NJ grupos 2 - exceto 201-1, 203-8 -, 3, 4 e 5)	Celetistas (0105)	8	0	0	0
	Intermediados por outra entidade (08)	1	1	1	1
Pública (NJ grupo 1, ou 201-1, 203-8)	Bolsistas (07)	14	22	21	19
	Estatutários e empregados públicos (0101, 0102)	415	416	403	393
	Intermediados por outra entidade (08)	2	2	2	2
	Residentes e estagiários (05, 06)	0	0	0	3

### Postos de trabalho ocupados, por Contrato Temporário e Cargos em Comissão

Adm. do Estabelecimento	Formas de contratação	2018	2019	2020	2021
-------------------------	-----------------------	------	------	------	------



Privada (NJ grupos 2 - exceto 201-1, 203-8 -, 3, 4 e 5)	Contratos temporários e cargos em comissão (010302, 0104)	2	14	21	22
Pública (NJ grupo 1, ou 201-1, 203-8)	Contratos temporários e cargos em comissão (010301, 0104)	452	616	742	816

Fonte: Cadastro Nacional de Estabelecimentos de Saúde (CNES)  
Data da consulta: 25/10/2022.

### Análises e Considerações

Sem considerações após análise pela equipe técnica.

## 7. Programação Anual de Saúde – PAS

### DIRETRIZ Nº 1 - Fortalecimento da Atenção Primária

#### OBJETIVO Nº 1.1 - Garantir e fortalecer as ações de apoio a Atenção Primária à Saúde

Descrição da Meta	Indicador para monitoramento e avaliação da meta	Met a 2022	Unidade de medida - Meta	Resultado Anual
1. Garantir um carro de apoio para as demandas eletivas das comunidades de difícil acesso	Número de veículos disponíveis para Tratamento Fora do domicílio	6	Número	<input type="text" value="6"/>
2. Implantar e adequar local de repouso para os motoristas das ambulâncias nas dependências das Unidades de Saúde das regiões distritais	Quantidade de unidades readequadas com repouso	2	Número	<input type="text" value="0"/>





**DIRETRIZ Nº 1 - Fortalecimento da Atenção Primária**

3. Garantir a oferta de ações em saúde nas comunidades de difícil acesso	Número de ações em saúde realizadas	3	Número	<input type="text" value="4"/>
4. Realizar ações de promoção e prevenção de Infecções Sexualmente Transmissíveis (IST), gravidez na adolescência, vacinação e obesidade	Número de ações em saúde realizadas	4	Número	<input type="text" value="3"/>
5. Garantir o Núcleo Ampliado de Saúde da Família e Atenção Básica (NASF-AB) no município	Quantidade de equipes	2	Número	<input type="text" value="2"/>
6. Ampliar e manter o programa municipal saúde na feira	Quantidade de pontos fixos para realização das ações	2	Número	<input type="text" value="1"/>
7. Ampliar os Programas Itinerantes em Saúde a partir da implantação de um novo saúde móvel	Quantidade de unidade móvel adquirida	1	Número	<input type="text" value="1"/>

**OBJETIVO Nº 1.2 - Consolidar e aperfeiçoar a Atenção Primária à Saúde com foco no acolhimento e humanização**

Descrição da Meta	Indicador para monitoramento e avaliação da meta	Meta 2022	Unidade de medida – Meta	Resultado Anual
-------------------	--	-----------	--------------------------	-----------------





**IGARASSU**  
PREFEITURA MUNICIPAL

**Trabalho  
que faz  
História**

**DIRETRIZ Nº 1 - Fortalecimento da Atenção Primária**

1. Contratação por seleção pública/concurso Agentes Comunitários de Saúde (ACS)	Seleção pública realizada	1	Número	<input type="text" value="0"/>
2. Implantar protocolo de curativos e feridas do município	Protocolo implantado	0	Número	<input type="text" value="0"/>
3. Instituir como pré- requisito o curso de condutores para motoristas das ambulâncias, bem como serem feitos cursos de reciclagem	Percentual de motoristas com curso de condutor	100,0 0	Percentual	<input type="text" value="0"/>
4. Qualificar os profissionais da Atenção Primária	Número de capacitações realizadas	5	Número	<input type="text" value="6"/>
5. Ampliar o número de Unidades de Saúde da Família	Número de unidades de saúde	0	Número	<input type="text" value="1"/>
6. Ampliar o número de Equipes de Saúde Bucal	Número de Equipes de Saúde Bucal	2	Número	<input type="text" value="1"/>
7. Monitorar e avaliar o processo de trabalho das equipes de Saúde da Família (eSF) (acolhimento, agenda padrão, trabalho integrado com NASF)	Percentual de Unidades de Saúde avaliadas	100,0 0	Percentual	<input type="text" value="100%"/>
8. Implantar o Prontuário Eletrônico (PEC) nas Unidades de Saúde da Família	Percentual de Unidades de Saúde com PEC implantado	100,0 0	Percentual	<input type="text" value="100%"/>

Praça da Bandeira, 14, Centro  
Igarassu/PE 53.610-610







**IGARASSU**  
PREFEITURA MUNICIPAL

**Trabalho  
que faz  
História**

**DIRETRIZ Nº 1 - Fortalecimento da Atenção Primária**

9. Ampliar o número de cadastros de usuários da Atenção Primária	Percentual da população cadastrada	95,00	Percentual	84,43%
10. Implantar o Programa Saúde na Hora, com atendimento em dias alternados	Quantidade de unidades com programa implantado	1	Número	0
11. Aquisição de balanças portáteis para as Unidades Básicas de Saúde	Quantidade de balanças portáteis adquiridas	34	Número	25
12. Readequar as Unidades de Saúde da Família de Igarassu, garantindo a melhor estrutura física e acolhimento para usuários em espera	Quantidade de unidades reformadas ou requalificadas	6	Número	2
13. Garantir equipamentos essenciais e manutenção para o bom funcionamento das unidades de saúde	Percentual de unidades em pleno funcionamento	100,00	Percentual	100%

**OBJETIVO Nº 1.3 - Fortalecer as políticas estratégicas com foco na promoção e prevenção da saúde**

Descrição da Meta	Indicador para monitoramento e avaliação da meta	Meta 2022	Unidade de medida - Meta	Resultado Anual
1. Ampliar o número de escolas acompanhadas pelo Programa Saúde nas Escolas	Número de escolas	40	Número	54

Praça da Bandeira, 14, Centro  
Igarassu/PE 53.610-610





**IGARASSU**  
PREFEITURA MUNICIPAL

**Trabalho  
que faz  
História**

**DIRETRIZ Nº 1 - Fortalecimento da Atenção Primária**

(PSE)	acompanhadas			
2. Acompanhar e ampliar o percentual de cobertura das condicionalidades de saúde do Programa Bolsa Família (Auxílio Brasil)	Percentual de cobertura	70,00	Percentual	<input type="text" value="50,65%"/>
3. Desenvolver ações da Política de Saúde da Mulher	Número de ações	1	Número	<input type="text" value="2"/>
4. Realizar ações de promoção da saúde da população negra	Número de ações	1	Número	<input type="text" value="1"/>
5. Desenvolver ações da política de Saúde do Homem	Número de ações	1	Número	<input type="text" value="1"/>
6. Fortalecer a Política da Pessoa Idosa através de ações com foco na promoção da saúde	Número de ações	1	Número	<input type="text" value="3"/>
7. Implantar e manter a Política de Segurança Alimentar e Nutricional Sustentável	Política implantada	100,00	Percentual	<input type="text" value="100%"/>
8. Realizar workshop sobre a Política Nacional de Alimentação e Nutrição (PNAN)	Número de workshop realizados	1	Número	<input type="text" value="0"/>

**OBJETIVO Nº 1.4 - Fortalecer a rede de cuidados da Pessoa com deficiência**

Praça da Bandeira, 14, Centro  
Igarassu/PE 53.610-610






**DIRETRIZ Nº 1 - Fortalecimento da Atenção Primária**

<b>Descrição da Meta</b>	<b>Indicador para monitoramento e avaliação da meta</b>	<b>Meta 2022</b>	<b>Unidade de medida – Meta</b>	<b>Resultado Anual</b>
1. Implantar e manter a Política de Atenção à Saúde da Pessoa com Deficiência	Política implantada	100,00	Percentual	<input type="text" value="0"/>
2. Mapear as pessoas com deficiência residentes no município de Igarassu	Percentual de mapeamento realizado	100	Número	<input type="text" value="0"/>
3. Realizar um relatório situacional da população com deficiência	Número de relatórios situacionais concluídos	1	Número	<input type="text" value="0"/>
4. Melhoria na acessibilidade das Unidades de Saúde	Número de unidades de saúde acessíveis	6	Número	<input type="text" value="1"/>
5. Adquirir transporte sanitário adaptado para Pessoa com Deficiência	Número de transportes sanitários adquiridos	2	Número	<input type="text" value="0"/>





**DIRETRIZ Nº 2 - Desenvolvimento e Aperfeiçoamento das Ações de Média e Alta Complexidade**

**OBJETIVO Nº 2.1** - Ampliar a oferta e qualificar o acesso de procedimentos de média e alta complexidade ambulatorial e hospitalar

Descrição da Meta	Indicador para monitoramento e avaliação da meta	Meta 2022	Unidade de medida – Meta	Resultado Anual
1. Fortalecer o Programa Municipal Visão da Gente e ampliar os serviços ofertados pela clínica da visão com oferta de óculos para alunos da rede públicas municipal de ensino	Número de ações realizadas do Programa visão da gente	1	Número	<input type="text" value="0"/>
2. Ampliar a oferta de exames de endoscopia e colonoscopia	Percentual de ampliação da quantidade de exames realizados	10,00	Percentual	<input type="text" value="0%"/>
3. Retomar as cirurgias de laqueadura, vasectomia e hérnia	Percentual de oferta do serviço	100,00	Percentual	<input type="text" value="0%"/>
4. Implantação do ambulatório especializado LGBTQIA+	Serviço implantado	1	Número	<input type="text" value="0"/>
5. Realização de mutirões com oferta de serviços especializados, de acordo com a fila de espera	Quantidade de mutirões realizados	1	Número	<input type="text" value="1"/>





**IGARASSU**  
PREFEITURA MUNICIPAL

**Trabalho  
que faz  
História**

**DIRETORIA Nº 2 - Desenvolvimento e Aperfeiçoamento das Ações de Média e Alta Complexidade**

6. Reestruturar o fluxo de regulação, afim de dar celeridade à marcação dos exames, bem como a informatização do sistema regulador	Percentual de informatização do Complexo regulador	100,00	Percentual	<input type="text" value="0%"/>
7. Garantir o Programa Municipal de Mamografia para Saúde da Mulher, possibilitando um diagnóstico mais rápido de doenças e permitindo um melhor tratamento para nossa gente	Serviço em funcionamento	100,00	Percentual	<input type="text" value="100%"/>
8. Implantar o Serviço de Atendimento Domiciliar (SAD)	Serviço implantado	1	Número	<input type="text" value="0"/>
9. Realizar capacitações para os profissionais da rede especializada do município	Quantidade de capacitações realizadas	5	Número	<input type="text" value="3"/>
10. Promover mutirões de serviços odontológicos especializados	Número de mutirões realizados	1	Número	<input type="text" value="0"/>
11. Implantar a clínica da dor no município de Igarassu	Serviço implantado	1	Número	<input type="text" value="0"/>

**OBJETIVO Nº 2.2 - Fortalecer a Rede de Atenção Psicossocial**

Descrição da Meta	Indicador para monitoramento e avaliação da meta	Meta 2022	Unidade de medida - Meta	Resultado Anual
-------------------	--	-----------	--------------------------	-----------------

Praça da Bandeira, 14, Centro  
Igarassu/PE 53.610-610





**IGARASSU**  
PREFEITURA MUNICIPAL

**Trabalho  
que faz  
História**

**DIRETRIZ N° 2 - Desenvolvimento e Aperfeiçoamento das Ações de Média e Alta Complexidade**

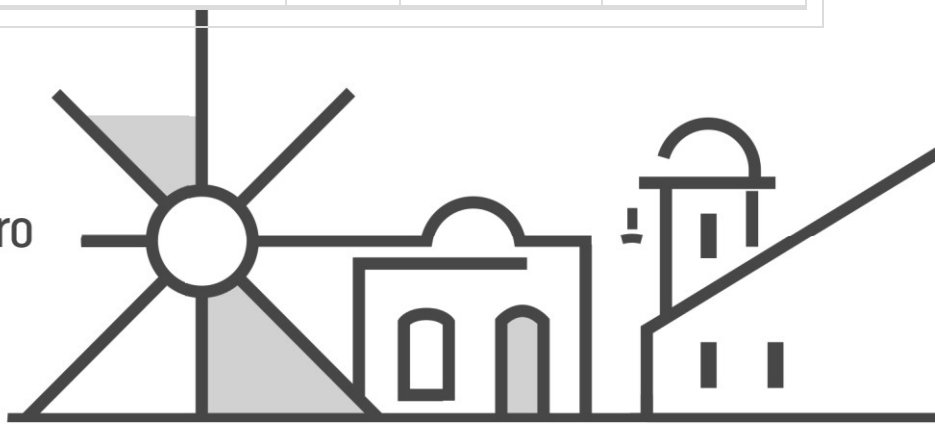
1. Ampliar os serviços do CECAI através da adequação de uma nova sede	Estrutura da nova sede inaugurada e em funcionamento	1	Número	<input type="text" value="1"/>
2. Realizar Reunião Ampliada de Saúde Mental	Quantidade de reunião realizada	1	Número	<input type="text" value="1"/>
3. Implantar uma residência terapêutica, acolhendo, assim, os nossos munícipes que precisam de maior atenção na saúde mental	Serviço implantado	1	Número	<input type="text" value="1"/>
4. Realizar Fórum de Saúde mental	Quantidade de fóruns realizados	1	Número	<input type="text" value="1"/>
5. Promover capacitações para profissionais da rede de Saúde mental	Quantidade de capacitações realizadas	1	Número	<input type="text" value="1"/>

**DIRETRIZ N° 3 - Fortalecimento da Política de Assistência Farmacêutica para melhoria do acesso e o uso racional do medicamento**

**OBJETIVO N° 3.1 - Estruturar o serviço Assistência Farmacêutica**

Descrição da Meta	Indicador para monitoramento e avaliação da meta	Meta 2022	Unidade de medida – Meta	Resultado Anual
-------------------	--	-----------	--------------------------	-----------------

Praça da Bandeira, 14, Centro  
Igarassu/PE 53.610-610





**IGARASSU**  
PREFEITURA MUNICIPAL

**#Trabalho  
que faz  
História**

**DIRETRIZ Nº 3 - Fortalecimento da Política de Assistência Farmacêutica para melhoria do acesso e o uso racional do medicamento**

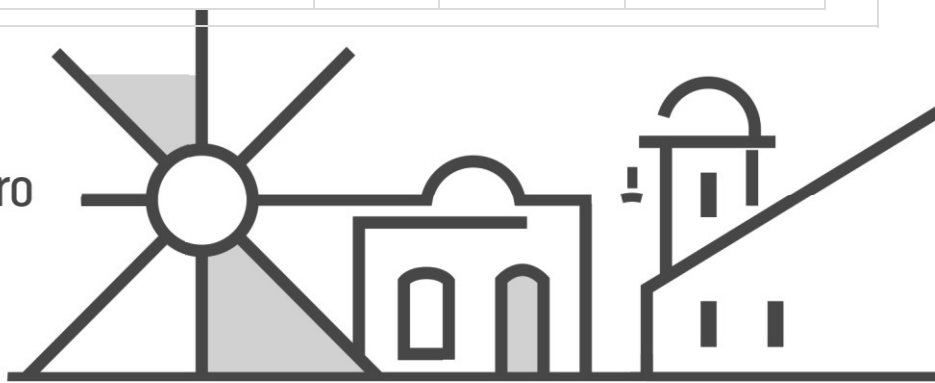
1. Implantar o Sistema Nacional de Gestão da Assistência Farmacêutica - HÓRUS nas farmácias do município	Percentual de unidades com sistema implantado	25,00	Percentual	<input type="text" value="0"/>
2. Implantar protocolo municipal para fornecimento de materiais de curativos na Atenção Primária à Saúde	Protocolo implantado	1	Número	<input type="text" value="0"/>
4. Promover capacitações para atualização e valorização dos profissionais que atuam na assistência farmacêutica	Número de capacitações realizadas	2	Número	<input type="text" value="0"/>

**DIRETRIZ Nº 4 - Desenvolvimento das Ações Estratégicas de Vigilância em Saúde**

**OBJETIVO Nº 4.1 - Qualificar as ações e adequar a estrutura de Vigilância Ambiental e Controle de Zoonoses**

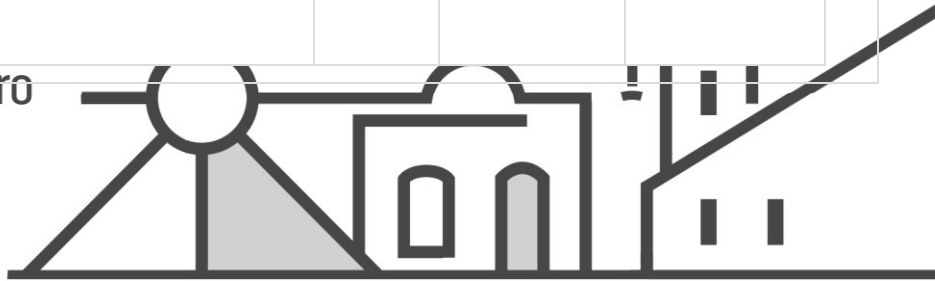
Descrição da Meta	Indicador para monitoramento e avaliação da meta	Meta 2022	Unidade de medida - Meta	Resultado Anual
1. Contratação por seleção pública/ concurso Agentes de Combate a Endemias (ACE)	Seleção pública realizada	1	Número	<input type="text" value="0"/>

Praça da Bandeira, 14, Centro  
Igarassu/PE 53.610-610





2. Garantir o controle vetorial das arboviroses em Pontos Estratégicos do município associada a estratégias de Educação em Saúde intensificando as ações nas áreas rurais	Percentual de pontos estratégicos cadastrados no município com ações realizadas no ano	100,00	Percentual	60%
3. Garantir o monitoramento das principais zoonoses de importância a Saúde Pública (como esporotricose, leishmaniose, raiva)	Percentual de casos das zoonoses descritas monitorados	100,00	Percentual	80%
4. Fortalecer ações educativas da vigilância em saúde com a participação de outras secretarias sobre o descarte de resíduos	Número de ações educativas realizadas	1	Número	1
5. Realizar capacitações sobre principais zoonoses existentes no Município	Número de capacitações realizadas	2	Número	2
6. Realização de coletas de fezes em áreas de risco para diagnóstico precoce da Esquistossomose pela Atenção Básica e Vigilância Ambiental	Número de coletas realizadas	1.000	Número	0
7. Realizar coletas de água da COMPESA em residências do município para análise dos parâmetros de Cloro, turbidez e bacteriológico	Número de coletas realizadas	264	Número	256







8. Realizar campanha nacional de vacinação antirrábica de cães e gatos anualmente	Nº de campanha de vacinação	1	Número	<input type="text" value="1"/>
9. Realizar diagnóstico precoce e tratamento em pacientes suspeitos de Leishmaniose	Percentual de casos com diagnóstico precoce	90,00	Percentual	<input type="text" value="90%"/>
10. Realizar teste rápido em cães suspeitos de Leishmaniose Visceral	Percentual de cães suspeitos que realizaram teste	90,00	Percentual	<input type="text" value="0"/>

**OBJETIVO N° 4.2** - Desenvolver as ações de vigilância sanitária para o controle de produtos e serviços de interesse à saúde

Descrição da Meta	Indicador para monitoramento e avaliação da meta	Meta 2022	Unidade de medida - Meta	Resultado Anual
1. Atualizar o cadastro dos estabelecimentos (setor regulado) fiscalizados pela Vigilância Sanitária (VISA)	Percentual de cadastros atualizados	100,00	Percentual	<input type="text" value="100%"/>
2. Realizar fiscalização sanitária nos estabelecimentos com denúncia	Percentual de fiscalizações realizadas	100,00	Percentual	<input type="text" value="100%"/>
3. Realizar inspeções sanitárias nos serviços de Alimentação de acordo com o cadastro (setor regulado)	Percentual de inspeções realizadas	70,00	Percentual	<input type="text" value="70%"/>





**IGARASSU**  
PREFEITURA MUNICIPAL

**Trabalho  
que faz  
História**

**DIKEFRIZ N° 4 - Desenvolvimento das Ações Estratégicas de Vigilância em Saúde**

4. Realizar inspeções sanitárias nos serviços de Saúde de acordo com o cadastro (setor regulado)	Percentual de inspeções realizadas	70,00	Percentual	<input type="text" value="70%"/>
5. Realizar inspeções sanitárias nos serviços de Drogarias de acordo com o cadastro (setor regulado)	Percentual de inspeções realizadas	70,00	Percentual	<input type="text" value="70%"/>
6. Orientar o setor regulado (formal) e população (informal) quanto as Boas práticas de manipulação de alimentos (ações)	Quantidade de ações de orientação	2	Número	<input type="text" value="2"/>
7. Fiscalizar o setor regulado para liberação do alvará de localização e funcionamento	Percentual de fiscalizações realizadas	100,00	Percentual	<input type="text" value="100%"/>
8. Atender os surtos de Doenças Transmitidas por Alimentos (DTA), em parceria com a vigilância epidemiológica	Percentual de atendimento	100,00	Percentual	<input type="text" value="100%"/>

**OBJETIVO N° 4.3 - Fortalecer as ações de vigilância epidemiológica para o controle das doenças e agravos transmissíveis e não-transmissíveis e vigilância do trabalhador**

Descrição da Meta	Indicador para monitoramento e avaliação da meta	Meta 2022	Unidade de medida - Meta	Resultado Anual
1. Sensibilizar os profissionais de saúde para identificar, notificar e encaminhar os fichas de	Número de capacitações realizadas sobre notificação	1	Número	<input type="text" value="1"/>

Praça da Bandeira, 14, Centro  
Igarassu/PE 53.610-610





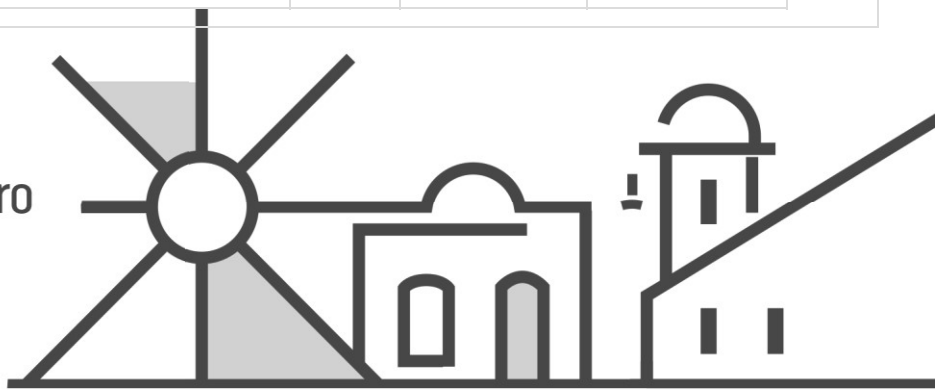
**IGARASSU**  
PREFEITURA MUNICIPAL

**Trabalho  
que faz  
História**

DIKEFRIZ N° 4 - Desenvolvimento das Ações Estratégicas de Vigilância em Saúde

notificação compulsória para a Epidemiologia	compulsória			
2. Realizar capacitações para os profissionais de saúde da rede no atendimento aos pacientes de Tuberculose, Hanseníase e outras endemias presentes no município	Número de capacitações realizadas	1	Número	<input type="text" value="1"/>
3. Realizar ações educativas junto às empresas e indústrias com o apoio do CEREST	Número de ações educativas realizadas	2	Número	<input type="text" value="2"/>
4. Realizar capacitação para os profissionais da saúde quanto à vigilância do óbito	Número de capacitações realizadas	1	Número	<input type="text" value="1"/>
5. Convocar profissionais de saúde da AB, Vigilância Epidemiológica para compor o grupo técnico de discussão de óbitos	Número de reuniões do grupo técnico realizadas no ano	1	Número	<input type="text" value="0"/>
6. Promover a integração da Vigilância Epidemiológica e Atenção Básica para garantir o alcance das metas do PQA VS (Programa de Qualificação das Ações de Vigilância em Saúde)	Número de reuniões integradas realizadas	3	Número	<input type="text" value="3"/>

Praça da Bandeira, 14, Centro  
Igarassu/PE 53.610-610





7. Implementar e manter a Política Municipal de Saúde do Trabalhador	Política implantada	1	Número	<input type="text" value="1"/>
8. Realizar baciloscopia de escarro em pacientes suspeitos de Tuberculose	Percentual de pacientes suspeitos que realizaram baciloscopia	80,00	Percentual	<input type="text" value="80%"/>
9. Realizar PPD nos contatos de pacientes suspeitos de Tuberculose	Percentual de pacientes suspeitos que realizaram PPD	70,00	Percentual	<input type="text" value="70%"/>

**OBJETIVO N° 4.4 - Implementar as ações de prevenção, detecção e tratamento das IST/Aids, hepatite virais, HTLV e sífilis congênita no município**

Descrição da Meta	Indicador para monitoramento e avaliação da meta	Meta 2022	Unidade de medida - Meta	Resultado Anual
1. Implantação da oferta do exame VDRL no CTA para diagnóstico da sífilis e garantia do tratamento no Serviço de Assistência Especializada (SAE)	Serviço implantado	1	Número	<input type="text" value="0"/>
2. Implantação da Profilaxia Pré-exposição para segmentos populacionais prioritários (População-chave)	Serviço implantado	1	Número	<input type="text" value="0"/>





**OBJETIVO Nº 4.5 - Fortalecer o Programa Municipal de Imunizações (PNI)**

<b>Descrição da Meta</b>	<b>Indicador para monitoramento e avaliação da meta</b>	<b>Meta 2022</b>	<b>Unidade de medida – Meta</b>	<b>Resultado Anual</b>
1. Vacinar anualmente 95% a população menor de 1 ano com as vacinas: Tríplice Viral e Rotavírus	Percentual da população vacinada na faixa etária	95,00	Percentual	64,95%
2. Vacinar anualmente 80% da população de 60 anos com a vacina: contra gripe (Influenza)	Percentual da população vacinada na faixa etária	80,00	Percentual	-
3. Realizar treinamento e atualização das equipes da Atenção Primária à Saúde em sala de vacina	Percentual de equipes capacitadas	100,00	Percentual	0
4. Garantir monitoramento em sala de vacina através de instrumento de supervisão	Instrumento implantado	1	Número	1
5. Realizar movimentação de imunobiológicos através do SI PNI web nas salas de vacina	Percentual de implantação do sistema	25,00	Percentual	0
6. Requalificar a sala de Vacina do Complexo de Igarassu e da Policlínica São Lucas	Número de requalificações realizadas	2	Número	1





**DIRETRIZ N° 4 - Desenvolvimento das Ações Estratégicas de Vigilância em Saúde**

7. Manter a rede de vacinadores atualizada sobre protocolos de manejo das vacinas da COVID-19 e efeitos adversos	Percentual de vacinadores atualizados	100,00	Percentual	<input type="text" value="100%"/>
8. Garantir cobertura eficiente de imunização da população	Percentual da população imunizada	95,00	Percentual	<input type="text" value="56,50%"/>

**DIRETRIZ N° 5 - Qualificação e Inovação dos Processos de Governança Estratégica e Participativa na Saúde**

**OBJETIVO N° 5.1 - Captação de recurso, coordenação, supervisão e execução das ações e serviços de saúde**

Descrição da Meta	Indicador para monitoramento e avaliação da meta	Meta 2022	Unidade de medida - Meta	Resultado Anual
1. Garantir o financiamento municipal de implantação de um serviço de atendimento domiciliar multiprofissional	Serviço implantado	1	Número	<input type="text" value="0"/>
2. Financiar a aquisição de microscópio e insumos e recursos humanos para o fortalecimento do programa de controle da esquistossomose	Serviço em funcionamento	100,00	Percentual	<input type="text" value="0%"/>
3. Garantir recursos para a ampliação de equipes de saúde bucal	Quantidade de equipes ampliadas	2	Número	<input type="text" value="1"/>





**IGARASSU**  
PREFEITURA MUNICIPAL

**Trabalho  
que faz  
História**

**DIKEFRIZ N° 5 - Qualificação e Inovação dos Processos de Governança Estratégica e Participativa na Saúde**

4. Realizar manutenção periódica da frota de veículos e ambulâncias	Percentual de veículos da saúde com manutenções periódicas realizadas	100,00	Percentual	<input type="text" value="100%"/>
5. Garantir a formação e capacitação dos motoristas que realizam o atendimento emergencial dos pacientes	Número de capacitações realizadas	1	Número	<input type="text" value="0"/>
6. Garantir o cumprimento do programa de qualificação das ações da vigilância em saúde (PQAVS) para os servidores da vigilância em saúde	Manutenção do programa	1	Número	<input type="text" value="1"/>
7. Implantar a política de educação permanente para todos os trabalhadores da saúde com a garantia de recursos financeiros para sua manutenção	Política implantada	100,00	Percentual	<input type="text" value="0"/>

**OBJETIVO N° 5.2 - Fortalecer o controle social e os canais de interação com o usuário**

<b>Descrição da Meta</b>	<b>Indicador para monitoramento e avaliação da meta</b>	<b>Meta 2022</b>	<b>Unidade de medida - Meta</b>	<b>Resultado Anual</b>
1. Garantir a realização de reuniões itinerantes do Conselho Municipal de Saúde, utilizando - se de redes sociais para a transmissão ao vivo para a comunidade	Número de reuniões itinerantes realizadas	1	Número	<input type="text" value="0"/>

Praça da Bandeira, 14, Centro  
Igarassu/PE 53.610-610





**IGARASSU**  
PREFEITURA MUNICIPAL

**#Trabalho  
que faz  
História**

**DIRETRIZ Nº 5 - Qualificação e Inovação dos Processos de Governança Estratégica e Participativa na Saúde**

2. Enviar quadrimestralmente o relatório da ouvidoria para o Conselho Municipal de Saúde	Relatório enviado	3	Número	<input type="text" value="2"/>
3. Intensificar a divulgação das atividades do Conselho Municipal de Saúde	Percentual de canais de comunicação com o conselho mantidos e em pleno funcionamento	100,00	Percentual	<input type="text" value="100%"/>

**DIRETRIZ Nº 6 - Assistência de Qualidade e Ações de Promoção à Saúde para Enfrentamento à Covid-19**

**OBJETIVO Nº 6.1** - Efetivar as ações da atenção a saúde do município garantindo a assistência de qualidade e ações de promoção à saúde para enfrentamento a pandemia causada pelo novo coronavírus

Descrição da Meta	Indicador para monitoramento e avaliação da meta	Meta 2022	Unidade de medida - Meta	Resultado Anual
1. Garantir a oferta de testes contra a COVID-19 para a população	Percentual de pessoas que solicitaram e realizaram o teste	100,00	Percentual	<input type="text" value="100%"/>
2. Organizar e divulgar novo fluxo para realização de testagem de casos suspeitos para a infecção humana pelo novo coronavírus (COVID-19), de acordo com os protocolos do Ministério da Saúde e do estado de Pernambuco	Fluxo implantado e divulgado	1	Número	<input type="text" value="1"/>

Praça da Bandeira, 14, Centro  
Igarassu/PE 53.610-610







**IGARASSU**  
PREFEITURA MUNICIPAL

**Trabalho  
que faz  
História**

**DIKEFRIZ N° 6 - Assistência de Qualidade e Ações de Promoção à Saúde para Enfrentamento à Covid-19**

3. Garantir o atendimento dos casos suspeitos de COVID-19 e casos de síndrome gripal nas unidades da Atenção Primária à Saúde do município	Percentual de unidades com atendimento ofertado	100,00	Percentual	<input type="text" value="100%"/>
4. Manter nível de alerta para reposição, na Central de abastecimento farmacêutico, de itens essenciais para enfrentamento à COVID-19	Nível de alerta	40,00	Percentual	<input type="text" value="40%"/>
5. Garantir a continuidade no fornecimento de Equipamentos de Proteção Individual na rede de saúde municipal de acordo com os protocolos vigentes	Percentual dos estabelecimentos da rede com EPIs garantidos no ano	100,00	Percentual	<input type="text" value="100%"/>
6. Manter o horário ampliado de funcionamento da farmácia hospitalar com assistência 24 horas	Serviço com horário ampliado	1	Número	<input type="text" value="1"/>

**OBJETIVO N° 6.2 - Promover as ações de vigilância, prevenção e controle da COVID-19**

<b>Descrição da Meta</b>	<b>Indicador para monitoramento e avaliação da meta</b>	<b>Meta 2022</b>	<b>Unidade de medida - Meta</b>	<b>Resultado Anual</b>
1. Capacitar os profissionais da rede de saúde municipal sobre a COVID-19	Número de capacitações realizadas	1	Número	<input type="text" value="0"/>
2. Elaborar e divulgar para população o informe	Quantidades de informes	7	Número	<input type="text" value="7"/>

Praça da Bandeira, 14, Centro  
Igarassu/PE 53.610-610





**IGARASSU**  
PREFEITURA MUNICIPAL

**Trabalho  
que faz  
História**

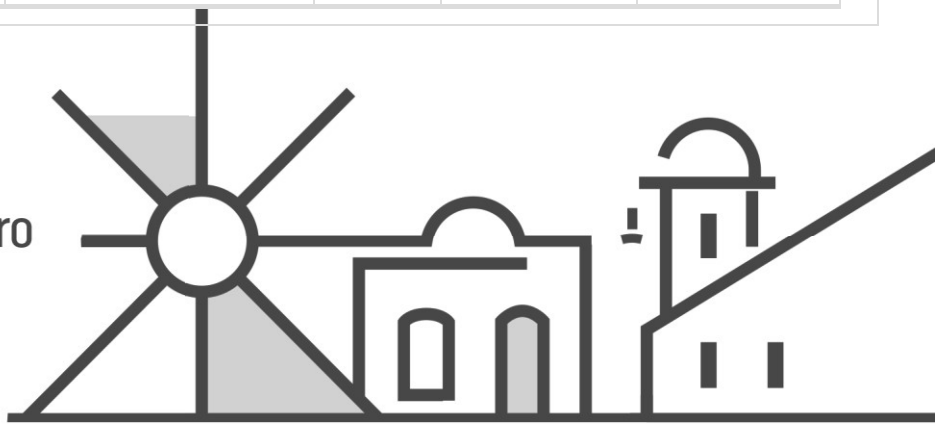
**DIKEFRIZ N° 6 - Assistência de Qualidade e Ações de Promoção à Saúde para  
Enfrentamento à Covid-19**

epidemiológico da COVID-19 no município	divulgados semanalmente			
3. Atualizar os protocolos de vigilância epidemiológica, referente aos instrumentos e fluxos de notificação, investigação de casos suspeitos, confirmação de casos, coleta e envio de amostras e monitoramento de casos e contatos, em consonância com o protocolo nacional e estadual	Número de protocolos atualizados e divulgados	1	Número	<input type="text" value="1"/>
4. Realizar a campanha de vacinação contra a COVID-19, respeitando as orientações e prioridades elencadas pelo Ministério da Saúde e governo do Estado	Campanha realizada	1	Número	<input type="text" value="1"/>
5. Atualizar e divulgar a cada avanço o Plano Municipal de Operacionalização da vacinação contra a Covid-19 do município	Divulgação de protocolo	100,00	Percentual	<input type="text" value="100%"/>

**OBJETIVO N° 6.3 - Ações e estratégias municipais no âmbito da gestão para o enfrentamento da COVID-19**

Descrição da Meta	Indicador para monitoramento e avaliação da meta	Meta 2022	Unidade de medida - Meta	Resultado Anual
-------------------	--	-----------	--------------------------	-----------------

Praça da Bandeira, 14, Centro  
Igarassu/PE 53.610-610





**IGARASSU**  
PREFEITURA MUNICIPAL


**#Trabalho  
que faz  
História**

**DIKEFRIZ N° 6 - Assistência de Qualidade e Ações de Promoção à Saúde para Enfrentamento à Covid-19**

1. Garantir testes rápidos para profissionais de saúde e profissionais da segurança que apresentarem sintomas gripais	Percentual de profissionais com sintomas gripais testados	100,00	Percentual	<input type="text" value="100%"/>
2. Garantir a visibilidade da situação epidemiológica do município para população através do Painel COVID-19 e Informe epidemiológico	Serviço implantado e em funcionamento	1	Número	<input type="text" value="1"/>
3. Garantir a visibilidade da campanha vacinal contra a COVID-19 através do vacinômetro do município	Serviço implantado e em funcionamento	1	Número	<input type="text" value="1"/>
4. Garantir a continuidade do abastecimento de insumos como sabão líquido, papel toalha e álcool em gel na rede de saúde municipal	Percentual dos serviços com insumos garantidos no ano	100,00	Percentual	<input type="text" value="100%"/>

**Demonstrativo da Programação de Despesas com Saúde por Subfunção, Natureza e Fonte**

Praça da Bandeira, 14, Centro  
Igarassu/PE 53.610-610





**Demonstrativo da Programação de Despesas com Saúde por Subfunção, Natureza e Fonte**

Subfunções da Saúde	Natureza da Despesa	Recursos Ordinários - Fonte Livre (R\$)	Receita de impostos e de transferência de impostos (receita própria - R\$)	Transferências de fundos à Fundo de Recursos do SUS, provenientes do Governo Federal (R\$)	Transferências de fundos ao Fundo de Recursos do SUS, provenientes do Governo Estadual (R\$)	Transferências de convênios destinados à Saúde (R\$)	Operações de Crédito vinculadas à Saúde (R\$)	Royalties do petróleo destinados à Saúde (R\$)	Outros recursos destinados à Saúde (R\$)	Total(R\$)
0 - Informações Complementares	Corrente	N/A	130.000,00	N/A	N/A	N/A	N/A	N/A	N/A	130.000,00
	Capital	N/A	N/A	N/A	N/A	N/A	N/A	N/A	N/A	N/A
122 - Administração Geral	Corrente	N/A	107.000,00	N/A	27.000,00	N/A	N/A	N/A	672.000,00	806.000,00
	Capital	N/A	N/A	N/A	N/A	N/A	N/A	N/A	29.000,00	29.000,00
301 - Atenção Básica	Corrente	N/A	9.741.000,00	10.830.000,00	N/A	N/A	N/A	N/A	N/A	20.571.000,00
	Capital	N/A	775.000,00	400.000,00	N/A	N/A	N/A	N/A	N/A	1.175.000,00



**Demonstrativo da Programação de Despesas com Saúde por Subfunção, Natureza e Fonte**

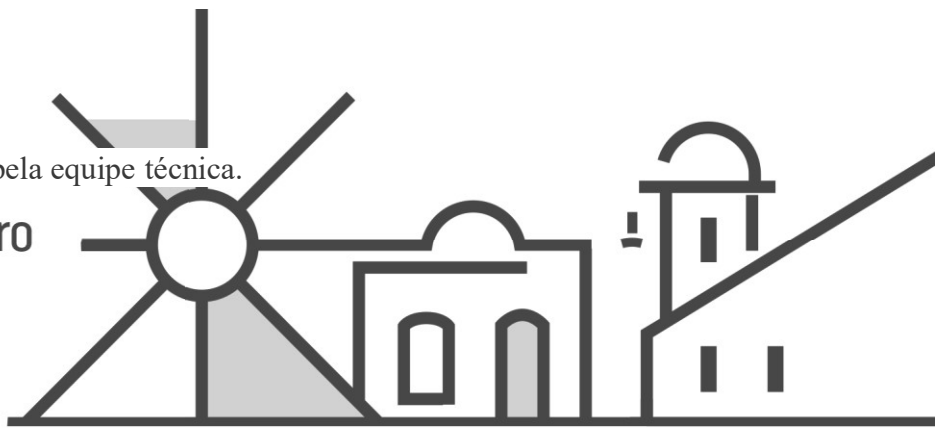
302 - Assistência Hospitalar e Ambulatorial	Corrente	N/A	18.945.000,00	6.812.000,00	N/A	N/A	N/A	N/A	N/A	24.857.000,00
	Capital	N/A	787.000,00	77.000,00	N/A	N/A	N/A	N/A	N/A	864.000,00
303 - Suporte Profilático e Terapêutico	Corrente	N/A	2.375.000,00	4.084.000,00	N/A	N/A	N/A	N/A	N/A	6.459.000,00
	Capital	N/A	N/A	N/A	N/A	N/A	N/A	N/A	N/A	N/A
304 - Vigilância Sanitária	Corrente	N/A	333.000,00	70.000,00	N/A	N/A	N/A	N/A	N/A	403.000,00
	Capital	N/A	18.000,00	N/A	N/A	N/A	N/A	N/A	N/A	18.000,00
305 - Vigilância Epidemiológica	Corrente	N/A	2.318.000,00	2.480.000,00	N/A	N/A	N/A	N/A	N/A	4.798.000,00
	Capital	N/A	18.000,00	N/A	N/A	N/A	N/A	N/A	N/A	18.000,00
306 - Alimentação e Nutrição	Corrente	N/A	N/A	N/A	N/A	N/A	N/A	N/A	N/A	N/A
	Capital	N/A	N/A	N/A	N/A	N/A	N/A	N/A	N/A	N/A

Fonte: DIGISUS Gestor - Módulo Planejamento (DIGISUSGMP) - Consulta Online  
Data da consulta: 25/10/2022.

**Análises e Considerações**

Sem considerações após análise pela equipe técnica.

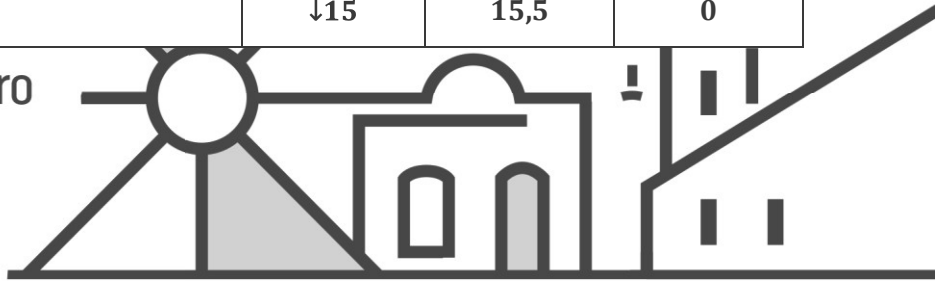
Praça da Bandeira, 14, Centro  
Igarassu/PE 53.610-610



**8. Indicadores de Pactuação Interfederativa**

Homologado pelo Gestor Estadual

INDICADOR	META MUNICIPAL 2022	RESULTADO FINAL	% DA META ALCANÇADA
1. Taxa de mortalidade prematura (de 30 a 69 anos) pelo conjunto das 4 principais Doenças Crônicas não Transmissíveis (DCNT)	↓360	391	0
2. Proporção de óbitos de mulheres em idade fértil (MIF) investigados	100%	100%	100%
3. Proporção de registro de óbitos com causa básica definida	100%	95%*	95%
4. Proporção de vacinas selecionadas do Calendário Nacional de Vacinação para crianças <2 anos- Pentavalente (3ª dose), pneumocócica 10- Valente (2ª), Poliomielite (3ª dose) e Tríplice viral (1ª)- Com cobertura vacinal preconizada	100%	72,25%	72,25%
5. Proporção de casos de doenças de notificação compulsória imediata (DCNI) encerradas em até 60 dias após notificação	83%	100%	100%
6. Proporção de cura dos casos novos de hanseníase diagnosticados nos anos das coortes	79%	76%*	76%
8. Número de casos novos de sífilis congênita em menores de um ano de idade	↓ 14	47	0
9. Número de casos novos de aids em menores de 5 anos	0	0	100%
10. Percentual de amostras analisadas para o Residual de Agente Desinfetante em água para consumo humano (cloro residual livre, cloro residual combinado ou dióxido de cloro).	80%	100%	100%
11. Razão de exames citopatológicos do colo do útero em mulheres de 25 a 64 anos na população residente de determinado local e a população da mesma faixa etária	0,44	0,19	43,18%
12. Razão de exames de mamografia de rastreamento realizados em mulheres de 50 a 69 anos na população residente de determinado local e população da mesma faixa etária	0,42	0,39	92,85%
13. Proporção de parto normal no SUS e na saúde suplementar	52%	49,89%	49,89%
14. Proporção de gravidez na adolescência entre as faixas etárias 10 a 19 anos	↓20	21	0
15. Taxa de mortalidade infantil	↓15	15,5	0





16. Número de óbitos maternos em determinado período e local de residência	0	01	0
17. Cobertura populacional estimada pelas equipes de atenção básica.	84%	79,83%	79,83%
18. Cobertura de acompanhamento das condicionalidades de saúde do programa bolsa família	80%	67,15%**	67,15%
19. Cobertura populacional estimada de saúde bucal na atenção básica	72%	72,86%***	100%
21. Ações de matriciamento realizadas por caps com equipes de atenção básica	80%	100%	100%
22. Número de ciclos que atingiram mínimo de 80% de cobertura de imóveis visitados para controle vetorial da dengue	0	0	0
23. Proporção de preenchimento do campo "ocupação" nas notificações de agravos relacionados ao trabalho	98%	94%*	94%

\*Sistemas de Vigilância em Saúde ainda em processo de consolidação para o ano 2022, dados podem sofrer alterações.

\*\*A cobertura de acompanhamento das condicionalidades de saúde do programa Bolsa Família, atual Auxílio Brasil é avaliado em duas vigências anuais, sendo assim, a 1ª vigência de 2022 não foi concluída.

\*\*\*O Sistema de Informação em Saúde para a Atenção Básica (SISAB) do Ministério da Saúde, disponibiliza o percentual de cobertura estimada de saúde bucal na Atenção Básica apenas referente ao ano de 2021.

### **Análises e Considerações**

Os resultados dos Indicadores de Pactuação Interfederativa são monitorados continuamente juntamente às áreas técnicas municipais.

Detalhamento dos indicadores que não atingiram as metas propostas:

**Indicador 3:** Os óbitos de morte natural com causa básica indeterminada devem ser encaminhados pela equipe médica ao Serviço de Verificação de Óbito para esclarecimento. Entretanto, os que não são encaminhados ou permanecem com causa básica mal definida precisam ser investigados para atualização do registro no sistema.

**Indicador 4:** Indicador em situação crítica. Realizada reunião de alinhamento para treinamento da equipe de enfermagem das unidades de Atenção Básica referente ao registro adequado das informações no sistema. O processo de informatização das salas de vacina é gradativo e requer monitoramento e atualização.

**Indicador 6:** Sistemas de Vigilância em Saúde estão em processo de consolidação para o ano 2022, dados podem sofrer alterações.

**Indicador 8:** Indicador em situação crítica. Realizado levantamento das notificações dos casos para rastreamento das localidades pela Atenção Básica e realização de ações estratégicas.





**IGARASSU**  
PREFEITURA MUNICIPAL

**#Trabalho  
que faz  
História**

**Indicador 11:** Em 2022 foram intensificadas as coletas de citopatológico do colo uterino através de mutirões, além de orientações aos profissionais de saúde para sensibilizar as mulheres sobre a importância do exame.

**Indicador 13:** O prazo para digitação dos dados referente aos partos é de até 60 dias, dessa forma os valores podem sofrer alterações a cada atualização do sistema.

**Indicador 12:** Indicador em evolução. Retomada da realização da mamografia em outubro de 2021, após realização de novo contrato com a prestadora de serviço.


**Indicador 17:** Indicador em evolução, Devido a nova metodologia de cálculo, em referência ao Previner Brasil (novo modelo de financiamento da Atenção Primária).

**Indicador 18:** Indicador em evolução, considerando a dificuldade de comparecimento das pessoas às unidades para o acompanhamento das condicionalidades de saúde.

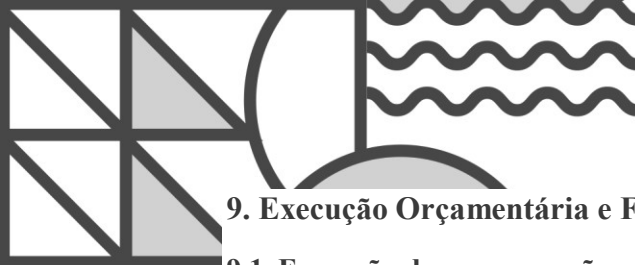
**Indicador 22:** O município possui déficit de Agentes de Combate às Endemias (ACE). Déficit evidenciado em todo estado de Pernambuco.

**Indicador 23:** Sistemas de Vigilância em Saúde estão em processo de consolidação para o ano 2022, dados podem sofrer alterações.

Praça da Bandeira, 14, Centro  
Igarassu/PE 53.610-610



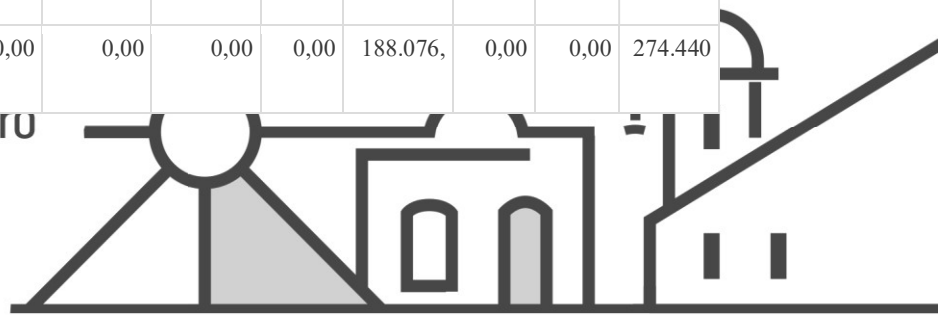




**9. Execução Orçamentária e Financeira**

**9.1. Execução da programação por fonte de recurso, subfunção e categoria econômica**

Subfunções		Recursos Ordinários - Fonte Livre	Receitas de Impostos e de Transferência de Impostos - Saúde	Transferências Fundo a Fundo de Recursos do SUS provenientes do Governo Federal	Transferências Fundo a Fundo de Recursos do SUS provenientes do Governo Estadual	Transferências de Convênios destinadas à Saúde	Operações de Crédito vinculadas à Saúde	Transferências da União - inciso I do art. 5º da Lei Complementar 173/2020	Royalties do Petróleo destinados à Saúde	Outros Recursos Destinados à Saúde	TOTAL
301 - Atenção Básica	Corrente	0,00	24.771.511,08	0,00	0,00	0,00	0,00	13.210.324,34	0,00	0,00	37.981.835,42
	Capital	0,00	75.089,00	0,00	0,00	0,00	0,00	158.528,17	0,00	0,00	233.617,17
302 - Assistência Hospitalar e Ambulatorial	Corrente	0,00	18.842.680,09	0,00	0,00	0,00	0,00	12.229.935,75	0,00	0,00	31.072.615,84
	Capital	0,00	202.204,77	0,00	0,00	0,00	0,00	230.673,00	0,00	0,00	432.877,77
303 - Suporte Profilático e Terapêutico	Corrente	0,00	724.373,18	0,00	0,00	0,00	0,00	1.412.923,67	0,00	0,00	2.137.296,85
	Capital	0,00	0,00	0,00	0,00	0,00	0,00	0,00	0,00	0,00	0,00
304 - Vigilância	Corr	0,00	86.364,00	0,00	0,00	0,00	0,00	188.076,00	0,00	0,00	274.440,00





a	ente		4					57			,61
Sanitária	Capital	0,00	0,00	0,00	0,00	0,00	0,00	0,00	0,00	0,00	0,00
305 - Vigilância Epidemiológica	Corrente	0,00	1.794.034,61	0,00	0,00	0,00	0,00	2.738.864,76	0,00	0,00	4.532.899,37
	Capital	0,00	0,00	0,00	0,00	0,00	0,00	0,00	0,00	0,00	0,00
306 - Alimentação e Nutrição	Corrente	0,00	0,00	0,00	0,00	0,00	0,00	0,00	0,00	0,00	0,00
	Capital	0,00	0,00	0,00	0,00	0,00	0,00	0,00	0,00	0,00	0,00
Outras Subfunções	Corrente	0,00	26.000,00	0,00	0,00	0,00	0,00	0,00	0,00	0,00	26.000,00
	Capital	0,00	0,00	0,00	0,00	0,00	0,00	0,00	0,00	0,00	0,00
<b>TOTAL</b>		0,00	46.522.256,77	0,00	0,00	0,00	0,00	30.169.326,26	0,00	0,00	76.691.583,03
(*) ASPS: Ações e Serviços Públicos em Saúde											

Fonte: Sistema de Informações sobre Orçamentos Públicos em Saúde (SIOPS)

Data da consulta: 30/03/2023.

## 9.2. Indicadores financeiros

Indicadores do Ente Federado		
Indicador		Transmissão
		Única
1.1	Participação da receita de impostos na receita total do Município	7,27 %



1.2	Participação das transferências intergovernamentais na receita total do Município	79,74 %
1.3	Participação % das Transferências para a Saúde (SUS) no total de recursos transferidos para o Município	8,03 %
1.4	Participação % das Transferências da União para a Saúde no total de recursos transferidos para a saúde no Município	100,00 %
1.5	Participação % das Transferências da União para a Saúde (SUS) no total de Transferências da União para o Município	16,77 %
1.6	Participação % da Receita de Impostos e Transferências Constitucionais e Legais na Receita Total do Município	48,24 %
2.1	Despesa total com Saúde, em R\$/hab, sob a responsabilidade do Município, por habitante	R\$ 545,58
2.2	Participação da despesa com pessoal na despesa total com Saúde	72,60 %
2.3	Participação da despesa com medicamentos na despesa total com Saúde	1,16 %
2.4	Participação da desp. com serviços de terceiros - pessoa jurídica na despesa total com Saúde	8,52 %
2.5	Participação da despesa com investimentos na despesa total com Saúde	1,02 %
2.6	Despesas com Instituições Privadas Sem Fins Lucrativos	0,00 %
3.1	Participação das transferências para a Saúde em relação à despesa total do Município com saúde	39,34 %
3.2	Participação da receita própria aplicada em Saúde conforme a LC141/2012	18,08 %

Fonte: Sistema de Informações sobre Orçamentos Públicos em Saúde (SIOPS)

Data da consulta: 30/03/2023.

### 9.3. Relatório Resumido da Execução Orçamentária (RREO)

RECEITAS RESULTANTES DE IMPOSTOS E TRANSFERÊNCIAS CONSTITUCIONAIS E LEGAIS	PREVISÃO INICIAL	PREVISÃO ATUALIZADA (a)	RECEITAS REALIZADAS	
			Até o Bimestre	% (b/a)



			(b)	x 100
RECEITA DE IMPOSTOS (I)	21.927.000,00	21.927.000,00	29.177.028,16	133,06
Receita Resultante do Imposto Predial e Territorial Urbano - IPTU	4.135.000,00	4.135.000,00	4.573.337,05	110,60
IPTU	3.068.000,00	3.068.000,00	2.808.967,21	91,56
Multas, Juros de Mora, Dívida Ativa e Outros Encargos do IPTU	1.067.000,00	1.067.000,00	1.764.369,84	165,36
Receita Resultante do Imposto sobre Serviços de Qualquer Natureza - ITBI	2.097.000,00	2.097.000,00	1.999.559,81	95,35
ITBI	2.097.000,00	2.097.000,00	1.999.559,81	95,35
Multas, Juros de Mora, Dívida Ativa e Outros Encargos do ITBI	0,00	0,00	0,00	0,00
Receita Resultante do Imposto sobre Serviços de Qualquer Natureza - ISS	10.535.000,00	10.535.000,00	12.152.997,13	115,36
ISS	10.535.000,00	10.535.000,00	12.152.997,13	115,36
Multas, Juros de Mora, Dívida Ativa e Outros Encargos do ISS	0,00	0,00	0,00	0,00
Receita Resultante do Imposto sobre a Renda e Proventos de Qualquer Natureza Retido na Fonte - IRRF	5.160.000,00	5.160.000,00	10.451.134,17	202,54
RECEITA DE TRANSFERÊNCIAS CONSTITUCIONAIS E LEGAIS (II)	144.866.000,00	144.866.000,00	164.390.258,74	113,48
Cota-Parte FPM	63.425.000,00	63.425.000,00	83.578.274,72	131,77
Cota-Parte ITR	309.000,00	309.000,00	223.797,62	72,43



**IGARASSU**  
PREFEITURA MUNICIPAL**Trabalho**  
*que faz*  
**Utopia**

Cota-Parte do IPVA	5.582.000,00	5.582.000,00	8.726.891,07	156,34
Cota-Parte do ICMS	75.085.000,00	75.085.000,00	70.184.751,39	93,47
Cota-Parte do IPI - Exportação	328.000,00	328.000,00	341.808,97	104,21
Compensações Financeiras Provenientes de Impostos e Transferências Constitucionais	137.000,00	137.000,00	1.334.734,97	974,26
Desoneração ICMS (LC 87/96)	137.000,00	137.000,00	1.334.734,97	974,26
Outras	0,00	0,00	0,00	0,00
<b>TOTAL DAS RECEITAS RESULTANTES DE IMPOSTOS E TRANSFERÊNCIAS CONSTITUCIONAIS E LEGAIS - (III) = (I) + (II)</b>	<b>166.793.000,00</b>	<b>166.793.000,00</b>	<b>193.567.286,90</b>	<b>116,05</b>

DESPESAS COM AÇÕES E SERVIÇOS PÚBLICOS DE SAÚDE (ASPS) - POR SUBFUNÇÃO E CATEGORIA ECONÔMICA	DOTAÇÃO INICIAL	DOTAÇÃO ATUALIZADA (c)	DESPESAS EMPENHADAS		DESPESAS LIQUIDADAS		DESPESAS PAGAS		Inscritas em Restos a Pagar Não Processados (g)
			Até o bimestre (d)	% (d/c) x 100	Até o bimestre (e)	% (e/c) x 100	Até o bimestre (f)	% (f/c) x 100	
ATENÇÃO BÁSICA (IV)	10.516,00	25.284.115,44	13.455,24	53,22	13.335,10	52,74	11.816,17	46,73	120.136,39
Despesas Correntes	9.741,00	25.209.026,44	13.380,15	53,08	13.260,17	52,60	11.741,87	46,57	120.136,39
Despesas de Capital	775.000,00	75.089,00	75.089,00	100,00	75.089,00	100,00	75.089,00	100,00	0,00

Praça da Bandeira, 14, Centro  
Igarassu/PE 53.610-610



**IGARASSU**  
PREFEITURA MUNICIPAL

**Trabalho  
que faz  
História**

ASSISTÊNCIA HOSPITALAR E AMBULATORIAL (V)	18.832.000,00	19.233.926,63	19.044.884,86	99,02	19.038.293,90	98,98	18.623.417,67	96,83	6.590,96
Despesas Correntes	18.045.000,00	19.031.721,86	18.842.680,09	99,01	18.836.089,13	98,97	18.421.212,90	96,79	6.590,96
Despesas de Capital	787.000,00	202.204,77	202.204,77	100,00	202.204,77	100,00	202.204,77	100,00	0,00
SUORTE PROFILÁTICO E TERAPÊUTICO (VI)	2.375,00	871.323,69	724.373,18	83,13	723.148,18	82,99	721.220,76	82,77	1.225,00
Despesas Correntes	2.375,00	871.323,69	724.373,18	83,13	723.148,18	82,99	721.220,76	82,77	1.225,00
Despesas de Capital	0,00	0,00	0,00	0,00	0,00	0,00	0,00	0,00	0,00
VIGILÂNCIA SANITÁRIA (VII)	351.000,00	154.834,00	86.364,04	55,78	86.364,04	55,78	86.364,04	55,78	0,00
Despesas Correntes	333.000,00	154.834,00	86.364,04	55,78	86.364,04	55,78	86.364,04	55,78	0,00
Despesas de Capital	18.000,00	0,00	0,00	0,00	0,00	0,00	0,00	0,00	0,00
VIGILÂNCIA EPIDEMIOLÓGICA (VIII)	2.336,00	1.817.252,05	1.794.034,61	98,72	1.794.034,61	98,72	1.691.893,17	93,10	0,00
Despesas Correntes	2.318,00	1.817.252,05	1.794.034,61	98,72	1.794.034,61	98,72	1.691.893,17	93,10	0,00

Praça da Bandeira, 14, Centro  
Igarassu/PE 53.610-610



**IGARASSU**  
PREFEITURA MUNICIPAL**Trabalho  
que faz  
História**

Despesas de Capital	18.000,00	0,00	0,00	0,00	0,00	0,00	0,00	0,00	0,00
ALIMENTAÇÃO E NUTRIÇÃO (IX)	0,00	0,00	0,00	0,00	0,00	0,00	0,00	0,00	0,00
Despesas Correntes	0,00	0,00	0,00	0,00	0,00	0,00	0,00	0,00	0,00
Despesas de Capital	0,00	0,00	0,00	0,00	0,00	0,00	0,00	0,00	0,00
OUTRAS SUBFUNÇÕES (X)	107.000,00	32.000,00	26.000,00	81,25	26.000,00	81,25	25.000,00	78,12	0,00
Despesas Correntes	107.000,00	32.000,00	26.000,00	81,25	26.000,00	81,25	25.000,00	78,12	0,00
Despesas de Capital	0,00	0,00	0,00	0,00	0,00	0,00	0,00	0,00	0,00
TOTAL (XI) = (IV + V + VI + VII + VIII + IX + X)	34.517.000,00	47.393.451,81	35.130.899,32	74,13	35.002.946,97	73,86	32.964.072,33	69,55	127.952,35
<b>APURAÇÃO DO CUMPRIMENTO DO LIMITE MÍNIMO PARA APLICAÇÃO EM ASPS</b>				<b>DESPESAS EMPENHADAS (d)</b>		<b>DESPESAS LIQUIDADAS (e)</b>		<b>DESPESAS PAGAS (f)</b>	
Total das Despesas com ASPs (XII) = (XI)				35.130.899,32		35.002.946,97		32.964.072,33	
(-) Restos a Pagar Inscritos Indevidamente no Exercício sem Disponibilidade Financeira (XIII)				127.952,35		N/A		N/A	
(-) Despesas Custeadas com Recursos Vinculados à Parcela do Percentual Mínimo que não foi Aplicada em ASPs em Exercícios Anteriores (XIV)				0,00		0,00		0,00	

Praça da Bandeira, 14, Centro  
Igarassu/PE 53.610-610



**IGARASSU**  
PREFEITURA MUNICIPAL**Trabalho  
que faz  
Diferença**

(-) Despesas Custeadas com Disponibilidade de Caixa Vinculada aos Restos a Pagar Cancelados (XV)	0,00	0,00	0,00		
(=) VALOR APLICADO EM ASPS (XVI) = (XII - XIII - XIV - XV)	35.002.946,97	35.002.946,97	32.964.072,33		
Despesa Mínima a ser Aplicada em ASPS (XVII) = (III) x 15% (LC 141/2012)	29.035.093,03				
Despesa Mínima a ser Aplicada em ASPS (XVII) = (III) x % (Lei Orgânica Municipal)	N/A				
Diferença entre o Valor Aplicado e a Despesa Mínima a ser Aplicada (XVIII) = (XVI (d ou e) - XVII)	5.967.853,94	5.967.853,94	3.928.979,30		
Limite não Cumprido (XIX) = (XVIII) (Quando valor for inferior a zero)	0,00	0,00	0,00		
PERCENTUAL DA RECEITA DE IMPOSTOS E TRANSFERÊNCIAS CONSTITUCIONAIS E LEGAIS APLICADO EM ASPS (XVI / III)*100 (mínimo de 15% conforme LC nº 141/2012 ou % da Lei Orgânica Municipal)	18,08	18,08	17,02		
<b>CONTROLE DO VALOR REFERENTE AO PERCENTUAL MÍNIMO NÃO CUMPRIDO EM EXERCÍCIOS ANTERIORES PARA FINS DE APLICAÇÃO DOS RECURSOS VINCULADOS CONFORME ARTIGOS 25 E 26 DA LC 141/2012</b>	<b>Saldo Inicial (no exercício atual) (h)</b>	<b>Despesas Custeadas no Exercício de Referência</b>			<b>Saldo Final (não aplicado) (l) = (h - (i ou j))</b>
		<b>Empenhadas (i)</b>	<b>Liquidadas (j)</b>	<b>Pagas (k)</b>	
Diferença de limite não cumprido em 2021	0,00	0,00	0,00	0,00	0,00
Diferença de limite não cumprido em 2020	0,00	0,00	0,00	0,00	0,00
Diferença de limite não cumprido em 2019	0,00	0,00	0,00	0,00	0,00

Praça da Bandeira, 14, Centro  
Igarassu/PE 53.610-610





**IGARASSU**  
PREFEITURA MUNICIPAL

**Trabalho**  
*que faz*  
**Utopia**

Diferença de limite não cumprido em exercícios anteriores	0,00	0,00	0,00	0,00	0,00
---	------	------	------	------	------

TOTAL DA DIFERENÇA DE LIMITE NÃO CUMPRIDO EM EXERCÍCIOS ANTERIORES (XX)	0,00	0,00	0,00	0,00	0,00
---	------	------	------	------	------

EXERCÍCIO DO EMPELHO <sup>2</sup>	Valor Mínimo para aplicação em ASPS (m)	Valor aplicado em ASPS no exercício (n)	Valor aplicado além do limite mínimo (o) = (n - m), se	Total inscrito em RP no exercício (p)	RPNP Inscritos Indevidamente no Exercício sem Disponibilidade Financeira q = (XIII d)	Valor inscrito em RP considerado no Limite (r) = (p - (o + q)) se	Total de RP pagos (s)	Total de RP a pagar (t)	Total de RP cancelados ou prescritos (u)	Diferença entre o valor aplicado além do limite e o total de RP cancelados (v) = ((o + q) - u)
Empenhos de 2022	29.035.093,03	35.002.946,97	5.967.853,94	2.166.826,99	127.952,35	0,00	0,00	2.166.826,99	0,00	6.095.806,29
Empenhos de 2021	23.930.919,06	33.816.020,20	9.885.101,14	3.066.153,86	100.845,73	0,00	2.085.466,02	980.687,84	0,00	9.985.946,87
Empenhos de 2020	19.985.533,93	34.703.368,44	14.717.834,51	0,00	10.530,00	0,00	0,00	0,00	0,00	14.728.364,51
Empenhos de 2019	22.529.391,30	28.874.998,44	6.345.607,14	0,00	96.553,83	0,00	0,00	0,00	0,00	6.442.160,97
Empenhos de 2018	22.202.735,03	28.452.956,54	6.250.221,51	0,00	194.554,99	0,00	0,00	0,00	0,00	6.444.776,50
Empenhos de 2017	20.831.701,71	28.674.457,90	7.842.756,19	0,00	1.599.102,94	0,00	0,00	0,00	0,00	9.441.859,13
Empenhos de	18.553.	25.517.	6.963.7	0,00	56.974,4	0,00	0,00	0,00	0,00	7.020.7

Praça da Bandeira, 14, Centro  
Igarassu/PE 53.610-610



2016	705,42	500,60	95,18		1					69,59
Empenhos de 2015	16.159.717,49	18.680.331,42	2.520.613,93	0,00	388.555,44	0,00	0,00	0,00	0,00	2.909.169,37
Empenhos de 2014	13.861.144,72	22.236.912,17	8.375.767,45	0,00	206.307,11	0,00	0,00	0,00	0,00	8.582.074,56
Empenhos de 2013	13.329.724,28	15.499.267,00	2.169.542,72	0,00	0,00	0,00	0,00	0,00	0,00	2.169.542,72

**TOTAL DOS RESTOS A PAGAR CANCELADOS OU PRESCRITOS ATÉ O FINAL DO EXERCÍCIO ATUAL QUE AFETARAM O CUMPRIMENTO DO LIMITE (XXI) (soma dos saldos negativos da coluna "r")** **0,00**

**TOTAL DOS RESTOS A PAGAR CANCELADOS OU PRESCRITOS ATÉ O FINAL DO EXERCÍCIO ANTERIOR QUE AFETARAM O CUMPRIMENTO DO LIMITE (XXII) (valor informado no demonstrativo do exercício anterior)** **0,00**

**TOTAL DOS RESTOS A PAGAR CANCELADOS OU PRESCRITOS NO EXERCÍCIO ATUAL QUE AFETARAM O CUMPRIMENTO DO LIMITE (XXIII) = (XXI - XVII) (Artigo 24 § 1º e 2º da LC 141/2012)** **0,00**

CONTROLE DE RESTOS A PAGAR CANCELADOS OU PRESCRITOS CONSIDERADOS PARA FINS DE APLICAÇÃO DA DISPONIBILIDADE DE CAIXA CONFORME ARTIGO 24§ 1º e 2º DA LC 141/2012	Saldo Inicial (w)	Despesas Custeadas no Exercício de Referência			Saldo Final (não aplicado) <sup>1</sup> (aa) = (w - (x ou y))
		Empenhadas (x)	Liquidadas (y)	Pagas (z)	
Restos a pagar cancelados ou prescritos em 2022 a ser compensados (XXIV)	0,00	0,00	0,00	0,00	0,00
Restos a pagar cancelados ou prescritos em 2021 a ser compensados (XXV)	0,00	0,00	0,00	0,00	0,00
Restos a pagar cancelados ou prescritos em 2020 a ser compensados (XXVI)	0,00	0,00	0,00	0,00	0,00





**IGARASSU**  
PREFEITURA MUNICIPAL

**Trabalho**  
*que faz*  
**Utopia**

Restos a pagar cancelados ou prescritos em exercícios anteriores a serem compensados (XXVII)	0,00	0,00	0,00	0,00	0,00
<b>TOTAL DE RESTOS A PAGAR CANCELADOS OU PRESCRITOS A COMPENSAR (XXVIII)</b>	<b>0,00</b>	<b>0,00</b>	<b>0,00</b>	<b>0,00</b>	<b>0,00</b>

RECEITAS ADICIONAIS PARA O FINANCIAMENTO DA SAÚDE NÃO COMPUTADAS NO CÁLCULO DO MÍNIMO	PREVISÃO INICIAL	PREVISÃO ATUALIZADA (a)	RECEITAS REALIZADAS	
			Até o Bimestre (b)	% (b/a) x 100
RECEITAS DE TRANSFERÊNCIAS PARA A SAÚDE (XXIX)	25.339.000,00	25.339.000,00	25.691.685,60	101,39
Provenientes da União	25.312.000,00	25.312.000,00	25.691.685,60	101,50
Provenientes dos Estados	27.000,00	27.000,00	0,00	0,00
Provenientes de Outros Municípios	0,00	0,00	0,00	0,00
RECEITA DE OPERAÇÕES DE CRÉDITO INTERNAS E EXTERNAS VINCULADAS A SAÚDE (XXX)	0,00	0,00	0,00	0,00
OUTRAS RECEITAS (XXXI)	0,00	0,00	0,00	0,00
<b>TOTAL RECEITAS ADICIONAIS PARA FINANCIAMENTO DA SAÚDE (XXXII) = (XXIX + XXX + XXXI)</b>	<b>25.339.000,00</b>	<b>25.339.000,00</b>	<b>25.691.685,60</b>	<b>101,39</b>

DESPESAS COM SAÚDE POR SUBFUNÇÕES E CATEGORIA ECONÔMICA NÃO COMPUTADAS NO CÁLCULO	DOTAÇÃO INICIAL	DOTAÇÃO ATUALIZADA (c)	DESPESAS EMPENHADAS		DESPESAS LIQUIDADAS		DESPESAS PAGAS		Inscritas em Restos a Pagar não Processados (g)
			Até o bimestre (d)	% (d/c) x 100	Até o bimestre (e)	% (e/c) x 100	Até o bimestre (f)	% (f/c) x 100	

Praça da Bandeira, 14, Centro  
Igarassu/PE 53.610-610

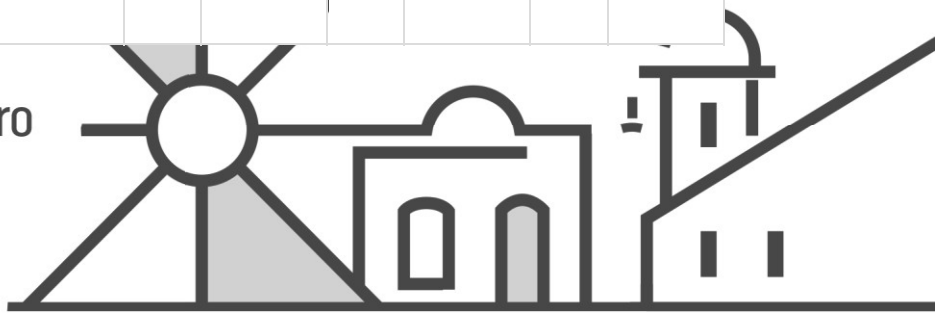


**IGARASSU**  
PREFEITURA MUNICIPAL

**Trabalho  
que faz  
História**

DO MÍNIMO									
ATENÇÃO BÁSICA (XXXIII)	11.390.000,00	13.730.890,90	24.760.209,96	180,32	24.751.938,20	180,26	24.419.027,19	177,84	8.271,76
Despesas Correntes	10.990.000,00	13.519.578,73	24.601.681,79	181,97	24.593.410,03	181,91	24.260.499,02	179,45	8.271,76
Despesas de Capital	400.000,00	211.312,17	158.528,17	75,02	158.528,17	75,02	158.528,17	75,02	0,00
ASSISTÊNCIA HOSPITALAR E AMBULATORIAL (XXXIV)	6.889.000,00	12.708.002,83	12.460.608,75	98,05	12.449.490,37	97,97	11.834.036,10	93,12	11.118,38
Despesas Correntes	6.812.000,00	12.477.329,83	12.229.935,75	98,02	12.223.485,37	97,97	11.610.381,10	93,05	6.450,38
Despesas de Capital	77.000,00	230.673,00	230.673,00	100,00	226.005,00	97,98	223.655,00	96,96	4.668,00
SUPOORTE PROFILÁTICO E TERAPÊUTICO (XXXV)	4.084.000,00	1.433.923,67	1.412.923,67	98,54	1.412.923,67	98,54	1.198.807,13	83,60	0,00
Despesas Correntes	4.084.000,00	1.433.923,67	1.412.923,67	98,54	1.412.923,67	98,54	1.198.807,13	83,60	0,00
Despesas de Capital	0,00	0,00	0,00	0,00	0,00	0,00	0,00	0,00	0,00
VIGILÂNCIA SANITÁRIA (XXXVI)	70.000,00	207.372,00	188.076,57	90,70	188.015,82	90,67	153.125,84	73,84	60,75

Praça da Bandeira, 14, Centro  
Igarassu/PE 53.610-610





**IGARASSU**  
PREFEITURA MUNICIPAL

**Trabalho  
que faz  
História**

Despesas Correntes	70.000,00	207.372,00	188.076,57	90,70	188.015,82	90,67	153.125,84	73,84	60,75
Despesas de Capital	0,00	0,00	0,00	0,00	0,00	0,00	0,00	0,00	0,00
VIGILÂNCIA EPIDEMIOLÓGICA (XXXVII)	2.480,00	2.760.506,69	2.738.864,76	99,22	2.736.384,76	99,13	2.709.768,57	98,16	2.480,00
Despesas Correntes	2.480,00	2.760.506,69	2.738.864,76	99,22	2.736.384,76	99,13	2.709.768,57	98,16	2.480,00
Despesas de Capital	0,00	0,00	0,00	0,00	0,00	0,00	0,00	0,00	0,00
ALIMENTAÇÃO E NUTRIÇÃO (XXXVIII)	0,00	0,00	0,00	0,00	0,00	0,00	0,00	0,00	0,00
Despesas Correntes	0,00	0,00	0,00	0,00	0,00	0,00	0,00	0,00	0,00
Despesas de Capital	0,00	0,00	0,00	0,00	0,00	0,00	0,00	0,00	0,00
OUTRAS SUBFUNÇÕES (XXXIX)	0,00	0,00	0,00	0,00	0,00	0,00	0,00	0,00	0,00
Despesas Correntes	0,00	0,00	0,00	0,00	0,00	0,00	0,00	0,00	0,00
Despesas de Capital	0,00	0,00	0,00	0,00	0,00	0,00	0,00	0,00	0,00
TOTAL DAS DESPESAS NÃO COMPUTADAS NO CÁLCULO	24.913,00	30.840.696,09	41.560.683,71	134,76	41.538.752,82	134,69	40.314.764,83	130,72	21.930,89

Praça da Bandeira, 14, Centro  
Igarassu/PE 53.610-610



DO MÍNIMO  
(XL) =  
(XXXIII +  
XXXIV +  
XXXV +  
XXXVI +  
XXXVII +  
XXXVIII +  
XXXIX)

DESPESAS TOTAIS COM SAÚDE EXECUTAD AS COM COM RECURSOS PRÓPRIOS E COM RECURSOS TRANSFERI DOS DE OUTROS ENTES	DOTAÇ ÃO INICIAL	DOTAÇÃ O ATUALIZ ADA (c)	DESPESAS EMPENHADA S		DESPESAS LIQUIDADAS		DESPESAS PAGAS		Inscrita s em Restos a Pagar não Process ados (g)
			Até o bimestre (d)	% (d/ c) x 100	Até o bimestre (e)	% (e/c ) x 100	Até o bimestre (f)	% (f/c ) x 100	
ATENÇÃO BÁSICA(XLI) = (IV + XXXIII)	21.906.00 0,00	39.015.006 ,34	38.215.45 2,59	97, 95	38.087.04 4,44	97, 62	36.235.20 3,88	92, 88	128.408, 15
ASSISTÊNCI A HOSPITALA R E AMBULATO RIAL (XLII) = (V + XXXIV)	25.721.00 0,00	31.941.929 ,46	31.505.49 3,61	98, 63	31.487.78 4,27	98, 58	30.457.45 3,77	95, 35	17.709,3 4
SUPORTE PROFILÁTIC O E TERAPÊUTI CO (XLIII) = (VI + XXXV)	6.459.000 ,00	2.305.247, 36	2.137.296 ,85	92, 71	2.136.071 ,85	92, 66	1.920.027 ,89	83, 29	1.225,00
VIGILÂNCIA SANITÁRIA (XLIV) = (VII + XXXVI)	421.000,0 0	362.206,00	274.440,6 1	75, 77	274.379,8 6	75, 75	239.489,8 8	66, 12	60,75





**IGARASSU**  
PREFEITURA MUNICIPAL

**Trabalho  
que faz  
História**

VIGILÂNCIA EPIDEMIOLÓGICA (XLV) = (VIII + XXXVII)	4.816.000,00	4.577.758,74	4.532.899,37	99,02	4.530.419,37	98,97	4.401.661,74	96,15	2.480,00
ALIMENTAÇÃO E NUTRIÇÃO (XLVI) = (IX + XXXVIII)	0,00	0,00	0,00	0,00	0,00	0,00	0,00	0,00	0,00
OUTRAS SUBFUNÇÕES (XLVII) = (X + XXXIX)	107.000,00	32.000,00	26.000,00	81,25	26.000,00	81,25	25.000,00	78,12	0,00
TOTAL DAS DESPESAS COM SAÚDE (XLVIII) = (XI + XL)	59.430.000,00	78.234.147,90	76.691.583,03	98,03	76.541.699,79	97,84	73.278.837,16	93,67	149.883,24
(-) Despesas da Fonte: Transferências da União - inciso I do art. 5º da Lei Complementar 173/2020	0,00	152.784,00	0,00	0,00	0,00	0,00	0,00	0,00	0,00
TOTAL DAS DESPESAS EXECUTADAS COM RECURSOS PRÓPRIOS (XLIX)	59.430.000,00	78.081.363,90	76.691.583,03	98,22	76.541.699,79	98,03	73.278.837,16	93,85	149.883,24

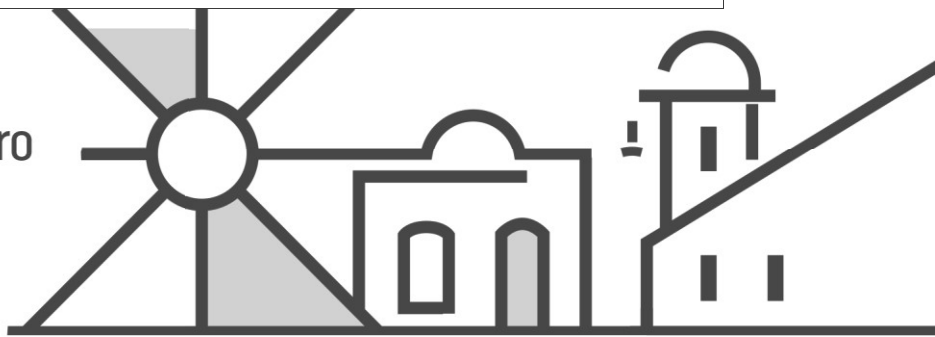
FONTE: SIOPS, Pernambuco 27/02/23 16:49:37

1 - Nos cinco primeiros bimestres do exercício, o acompanhamento será feito com base na despesa liquidada. No último bimestre do exercício, o valor deverá corresponder ao total da despesa empenhada.

2 - Até o exercício de 2018, o controle da execução dos restos a pagar considerava apenas os valores dos restos a pagar não processados (regra antiga). A partir do exercício de 2019, o controle da execução dos restos a pagar considera os restos a pagar processados e não processados (regra nova).

3 - Essas despesas são consideradas executadas pelo ente transferidor.

Praça da Bandeira, 14, Centro  
Igarassu/PE 53.610-610



**9.4. Execução orçamentária e financeira de recursos federais transferidos fundo a fundo, segundo bloco de financiamento e programa de trabalho**

Bloco de Financiamento	Programas de Trabalho	Valor Transferido em 2022 (Fonte: FNS)	Valor Executado
Manutenção das Ações e Serviços Públicos de Saúde (CUSTEIO)	10128502120YD - EDUCACAO E FORMACAO EM SAUDE	R\$ 23.864,05	R\$ 23.824,05
	103015019219A - PISO DA ATENÇÃO PRIMÁRIA EM SAÚDE	R\$ 13.938.598,87	R\$13.869.793,90
	10301501921CE - IMPLEMENTACAO DE POLITICAS DE ATENCAO ESPECIALIZADA A SAUDE	R\$ 21.421,30	R\$21.421,30
	1030150192E89 - INCREMENTO TEMPORÁRIO AO CUSTEIO DOS SERVIÇOS DE ATENÇÃO PRIMÁRIA EM SAÚDE PARA CUMPRIMENTO DAS METAS – NACIONAL	R\$ 4.300.000,00	R\$4.300.000,00
	1030250188585 - ATENÇÃO À SAÚDE DA POPULAÇÃO PARA PROCEDIMENTOS NO MAC	R\$ 4.222.062,91	R\$4.222.062,91
	10303501720AE - PROMOÇÃO DA ASSISTÊNCIA FARMACÊUTICA E INSUMOS ESTRATÉGICOS NA ATENÇÃO PRIMÁRIA EM SAÚDE	R\$ 807.521,16	R\$807.521,16
	10303501720AH - ORGANIZAÇÃO DOS SERVIÇOS DE ASSISTÊNCIA FARMACÊUTICA NO SUS	R\$ 12.000,00	R\$ 12.000,00
	10304502320AB - INCENTIVO FINANCEIRO AOS ESTADOS, DISTRITO FEDERAL E MUNICÍPIOS PARA EXECUÇÃO DE AÇÕES DE VIGILÂNCIA SANITÁRIA	R\$ 71.814,00	R\$71.814,00
	10305502320AL - INCENTIVO FINANCEIRO AOS ESTADOS, DISTRITO FEDERAL E MUNICÍPIOS PARA A VIGILÂNCIA EM SAÚDE	R\$ 2.191.747,03	R\$2.191.747,03
	10306503320QH - IMPLEMENTAÇÃO DA SEGURANÇA ALIMENTAR E NUTRICIONAL NA SAÚDE	R\$ 16.000,00	R\$16.000,00



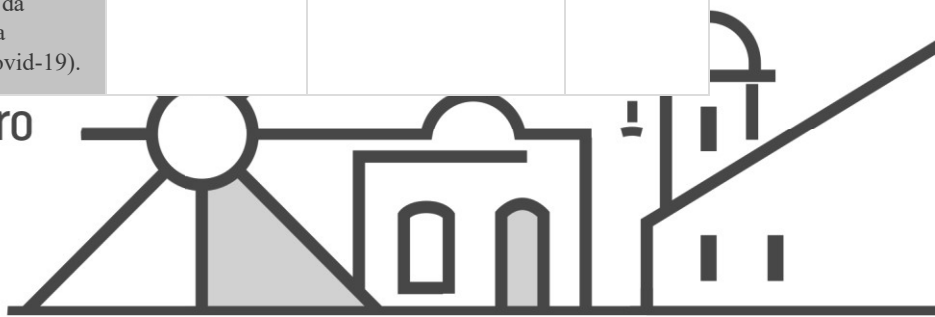


Fonte: Fundo Nacional de Saúde (FNS)

- 1 – Os valores pagos em outro exercício fiscal mesmo tendo sua memória de cálculo e ano anterior, não estarão sendo computados para aquela prestação de contas.
- 2 – Para efeitos de despesa executada deve ser considerada a despesa empenhada no exercício fiscal.

### 9.5. Covid-19 Repasse União

<b>Quadro demonstrativo da transferência de recursos advindos da união para a aplicação no enfrentamento da situação de emergência de saúde pública de importância nacional - Coronavírus (COVID-19)</b>			
<b>Descrição do recurso</b>	<b>SALDO DO RECURSO DO EXERCÍCIO ANTERIOR (31/12/2021)</b>	<b>RECURSOS DIRECIONADOS NO EXERCÍCIO ATUAL ATÉ O BIMESTRE</b>	<b>SALDO TOTAL</b>
Recursos advindos da transferência da União repassados pelo FNS conf. Portarias específicas nos blocos de manutenção e estruturação para a aplicação no enfrentamento da situação de emergência de saúde pública de importância nacional - Coronavírus (COVID-19)	0,00	0,00	0,00
Recursos advindos da transferência da União repassados pelo FNS nos blocos de manutenção e estruturação não específicas para a aplicação no enfrentamento da situação de emergência de saúde pública de importância nacional - Coronavírus (COVID-19)	753.305,69	159.390,12	912.695,81
Recursos advindos de transposição de saldos financeiros de exercícios anteriores provenientes de repasses federais do FNS aos fundos de saúde dos estados, DF e municípios conf. LC 172/2020.	0,00	0,00	0,00
Recursos advindos da União, na forma de auxílio financeiro, aos Estados, ao Distrito Federal e aos Municípios, no exercício de 2020, e em ações de enfrentamento ao Coronavírus SARS-CoV-2 (Covid-19). Conforme LC 173/2020	0,00	0,00	0,00
Recursos advindos da União, na forma de prestação de apoio financeiro pela União aos entes federativos que recebem recursos do Fundo de Participação dos Estados - FPE e do Fundo de Participação dos Municípios - FPM, com o objetivo de mitigar as dificuldades financeiras decorrentes do estado de calamidade pública reconhecido pelo Decreto Legislativo nº 6, de 20 de março de 2020, e da emergência de saúde pública de importância internacional decorrente do coronavírus (Covid-19).	0,00	0,00	0,00






MP 938/2020

Outros recursos advindos de transferências da União	0,00	0,00	0,00
<b>Total de recursos advindos de transferência da união para enfrentamento da Emergência em Saúde Pública de Importância Nacional - CORONAVIRUS (COVID-19)</b>	<b>753.305,69</b>	<b>159.390,12</b>	<b>912.695,81</b>

**Despesas decorrentes do enfrentamento da situação de emergência de saúde pública de importância nacional Coronavírus (COVID-19)**

<b>Descrição das Subfunções/Despesas</b>	<b>Despesas Empenhadas</b>	<b>Despesas Liquidadas</b>	<b>Despesas Pagas</b>
Administração Geral	298.000,00	298.000,00	298.000,00
Atenção Básica	0,00	0,00	0,00
Assistência Hospitalar e Ambulatorial	0,00	0,00	0,00
Suporte profilático e terapêutico	0,00	0,00	0,00
Vigilância Sanitária	0,00	0,00	0,00
Vigilância Epidemiológica	0,00	0,00	0,00
Alimentação e Nutrição	0,00	0,00	0,00
Informações Complementares	0,00	0,00	0,00
<b>Total</b>	<b>298.000,00</b>	<b>298.000,00</b>	<b>298.000,00</b>







**9.6. Covid-19 Recursos Próprios****Quadro demonstrativo da aplicação de recursos próprios no enfrentamento da situação de emergência de saúde pública de importância nacional - Coronavírus (COVID-19)**

Descrição do recurso	SALDO DO RECURSO DO EXERCÍCIO ANTERIOR (31/12/2021)	RECURSOS DIRECIONADOS NO EXERCÍCIO ATUAL ATÉ O BIMESTRE	SALDO TOTAL
Recursos próprios a serem aplicados no enfrentamento da emergência de saúde - nacional - Coronavírus (COVID-19)	0,00	0,00	0,00
<b>Total</b>	<b>0,00</b>	<b>0,00</b>	<b>0,00</b>

**Despesas decorrentes do enfrentamento da situação de emergência de saúde pública de importância nacional Coronavírus (COVID-19)**

Descrição das Subfunções/Despesas	Despesas Empenhadas	Despesas Liquidadas	Despesas Pagas
Administração Geral	131.390,00	131.390,00	131.390,00
Atenção Básica	0,00	0,00	0,00
Assistência Hospitalar e Ambulatorial	0,00	0,00	0,00
Suporte profilático e terapêutico	0,00	0,00	0,00
Vigilância Sanitária	0,00	0,00	0,00
Vigilância Epidemiológica	0,00	0,00	0,00
Alimentação e Nutrição	0,00	0,00	0,00
Informações Complementares	0,00	0,00	0,00
<b>Total</b>	<b>131.390,00</b>	<b>131.390,00</b>	<b>131.390,00</b>











Gerado em 30/03/2023 12:35:58



**IGARASSU**  
PREFEITURA MUNICIPAL

**Trabalho  
que faz  
História**

Fonte: Sistema de Informações sobre Orçamentos Públicos em Saúde (SIOPS)

## 10. Auditorias

Não há informações cadastradas para o período das Auditorias.

Fonte: Sistema Nacional de Auditoria do SUS (SISAUD-SUS)

Data da consulta: 11/02/2022.

## Análises e Considerações

O município de Igarassu não apresenta o componente municipal do Sistema Nacional de Auditoria (SNA) implantado.

## 11. Análises e Considerações Gerais

O Relatório Anual de Gestão (RAG) é o instrumento que apresenta os resultados alcançados com a execução da Programação Anual de Saúde (PAS), apurados com base no conjunto de diretrizes, objetivos e indicadores do Plano de Saúde, e orienta eventuais redirecionamentos que se fizerem necessários ao Plano de Saúde e às Programações seguintes, segundo o Art. 99 da Portaria de Consolidação nº1/2017. Se constitui fundamental no planejamento, monitoramento e avaliação da gestão em saúde pública no município, expondo de forma transparente à sociedade, o trabalho efetuado no exercício com base nos indicadores de saúde, registros nos sistemas oficiais de informação e relatórios técnicos.

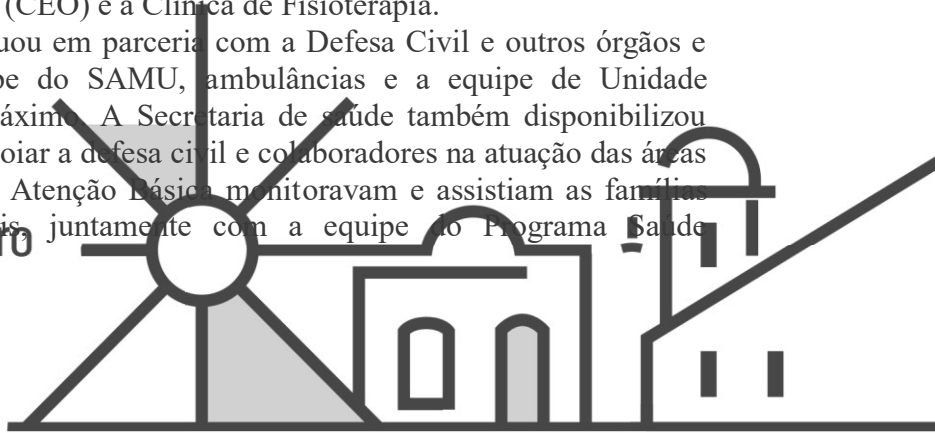
O ano de 2022 foi caracterizado por um período de enfrentamento às chuvas e o início da epidemia da Monkeypox. Contudo, apesar dos desafios, os avanços na saúde do município de Igarassu continuaram.

Em 28 de maio de 2022 (sábado), a Prefeitura de Igarassu, através do Decreto nº 57/2022, declarou situação de emergência nas áreas do município afetadas pelas chuvas intensas que ocasionaram inundações, enxurradas, alagamentos e deslizamentos. Em 29 de maio de 2022 foram contabilizadas 18 (dezoito) áreas inundadas com deslizamentos, 03 (três) erosões e 02 (duas) pontes interditadas. A localização das áreas de risco mais afetadas foram nos seguintes bairros: Inhamã, Manancial, Centro, Boa Sorte, Ana de Albuquerque, Loteamento Bonfim II, Agamenon Magalhães, Loteamento Nossa Senhora da Conceição, Cortegada, Tabatinga e Três Ladeiras. Não houve registro de vítima fatal, entretanto, mais de 250 pessoas ficaram desabrigadas, as quais foram alojadas em escolas municipais, igreja e centro de convivência.

Em relação aos impactos nos serviços de saúde do município, foram danificadas 05 (cinco) Unidades de Saúde da Atenção Primária, são elas: ESF Manancial, ESF Redenção, ESF Monta, ESF Taépe e ESF Tabatinga. Além de 01 (uma) Unidade da Atenção Especializada, a Policlínica São Lucas, cujo prédio também funciona o Centro de Especialidades Odontológicas (CEO) e a Clínica de Fisioterapia.

A Secretaria de Saúde atuou em parceria com a Defesa Civil e outros órgãos e secretarias municipais. A equipe do SAMU, ambulâncias e a equipe de Unidade Hospitalar estavam em alerta máximo. A Secretaria de saúde também disponibilizou parte da frota de veículos para apoiar a defesa civil e colaboradores na atuação das áreas mais impactadas. As equipes de Atenção Básica monitoravam e assistiam as famílias abrigadas nos abrigos municipais, juntamente com a equipe do Programa Saúde

Praça da Bandeira, 14, Centro  
Igarassu/PE 53.610-610





**IGARASSU**  
PREFEITURA MUNICIPAL

**#Trabalho  
que faz  
História**

Itinerante, com oferta de atendimento médico, odontológico, cuidados de enfermagem, orientações e administração de medicamentos. E a vigilância em saúde realizava o monitoramento, orientações e fiscalizações dos locais.

Em relação aos Programas municipais, o Programa Saúde na Feira segue ativo na assistência aos feirantes do município; o Programa Saúde nas Empresas realizou ações voltadas à saúde do trabalhador com palestras educativas referente a prevenção de doenças e agravos à saúde, com apoio das profissionais arte-educadores e vacinação nas empresas municipais. O Programa Saúde na Escola (PSE) e Crescer Saudável, em parceria com o Núcleo Ampliado de Saúde da Família e Atenção Básica (NASF-AB) realiza continuamente ações nas escolas municipais com palestras e atividades educativas sobre alimentação saudável, atividade física, prevenção às infecções sexualmente transmissíveis (IST) e outras doenças e agravos à saúde, realização de antropometria e verificação de manchas no combate a hanseníase. Os Programas Itinerantes de Saúde permanece com as ações em locais estratégicos, áreas descobertas da APS e nos eventos municipais, como o Programa Prefeitura Presente.

Durante o segundo semestre de 2022, foram realizadas as campanhas de vacinação contra poliomielite e de multivacinação. Além disso, houve avanço da vacinação contra a Covid-19.

Os serviços de Atenção Primária, atenção especializada e vigilância em saúde seguem em pleno funcionamento. Em virtude do comprometimento na estrutura dos estabelecimentos ocasionados pelas fortes chuvas, alguns serviços continuam funcionando em local provisório, porém não ocorreu descontinuidade dos serviços.

## **12. Recomendações para o Próximo Exercício**

É fundamental a continuidade do monitoramento e avaliação das ações para manutenção e melhoria das políticas públicas de saúde.

Praça da Bandeira, 14, Centro  
Igarassu/PE 53.610-610

