REGIME PRÓPRIO DE PREVIDÊNCIA MUNICIPAL
IGAPREV – IGARASSU PREVIDÊNCIA LEI 2.391/2001
ALTERAÇÕES LEI 2.593/2006
CNPJ: 06.234.755/0001-37

Documento Assinado Digitalmente por: FRANCISCO BARRETO DE MENEZES LEITE
Acesse em: https://etce.tce.pe.gov.br/epp/validaDoc.seam Código do documento: 805643c9-a611-4fd0-8fd6-da68f92d9f1c

Igarassu, 20 de Março de 2023.

Ofício IGAPREV nº 012/2023.

Exmo. Senhor Presidente do Tribunal de Contas do Estado,

Estamos através do presente expediente, encaminhando a essa Inspetoria Metropolitana Norte – IRMN – TCE – PE a Prestação de Contas Anual – exercício 2022 do IGAPREV – Igarassu Previdência – Plano Financeiro, tudo em conformidade com as determinações da Resolução TC n° 189/2022 anexo X.

Sendo o que se apresenta, renovamos nossos votos de elevada consideração.

Cordialmente,

FRANCISCO BARRETO DE MENEZES LEITE:09576703468
Assinado de forma digital por FRANCISCO BARRETO DE MENEZES LEITE:09576703468
Dados: 2023.03.23 19:40:07 -03'00'

Francisco Barreto de Menezes Leite
Gerente de Previdência
do IGAPREV

A Exmo. Sr.
Ranilson Brandão Ramos
Presidente do Tribunal de Contas do Estado de Pernambuco
Rua da Aurora, 885 – Boa Vista – Recife/PE.

REGIME PRÓPRIO DE PREVIDÊNCIA MUNICIPAL
IGAPREV – IGARASSU PREVIDÊNCIA LEI 2.391/2001
ALTERAÇÕES LEI 2.593/2006
CNPJ: 06.234.755/0001-37

Igarassu,20 de Março de 2023.

Ofício IGAPREV nº 013/2023.

Exmo. Senhor Presidente do Tribunal de Contas do Estado,

Estamos através do presente expediente, encaminhando a essa Inspetoria Metropolitana Norte – IRMN – TCE – PE a Prestação de Contas Anual – exercício 2022 do IGAPREV – Igarassu Previdência – Plano Previdenciário, tudo em conformidade com as determinações da Resolução TC n° 189/2022 anexo X.

Sendo o que se apresenta, renovamos nossos votos de elevada consideração.

Cordialmente,

FRANCISCO BARRETO DE MENEZES LEITE:09576703468
Assinado de forma digital por FRANCISCO BARRETO DE MENEZES LEITE:09576703468
Dados: 2023.03.23 19:40:37 -03'00'

Francisco Barreto de Menezes Leite
Gerente de Previdência
do IGAPREV

A Exmo. Sr.
Ranilson Brandão Ramos
Presidente do Tribunal de Contas do Estado de Pernambuco
Rua da Aurora, 885 – Boa Vista – Recife/PE.

Documento Assinado Digitalmente por: FRANCISCO BARRETO DE MENEZES LEITE
Acesse em: https://etce.tce.pe.gov.br/epp/validaDoc.seam Código do documento: 805643c9-a611-4fd0-8fd6-da68f92d9f1c

IGAPREV FUNDO FIN - Igarassu - 2022

, -
Igarassu/PE - CEP:
CNPJ Nº: 06.234.755/0001-37 Telefone:

Balanço Orçamentário

Anexo 12, Lei nº4.320/64
2022

RECEITAS ORÇAMENTÁRIAS	PREVISÃO INICIAL	PREVISÃO ATUALIZADA	RECEITAS REALIZADAS	SALDO
	(a)	(b)	(c)	(d) = (c - b)
Receitas Correntes (I) (Nota 1)	**32.002.000,00**	**32.002.000,00**	**29.282.923,67**	**-2.719.076,33**
Impostos, Taxas e Contribuições de Melhoria	-	-	1.297.791,05	1.297.791,05
Impostos	-	-	1.297.791,05	1.297.791,05
Taxas	-	-	-	-
Contribuição de Melhoria	-	-	-	-
Contribuições	25.460.000,00	25.460.000,00	26.303.099,75	843.099,75
Contribuições Sociais	25.460.000,00	25.460.000,00	26.303.099,75	843.099,75
Contribuições Econômicas	-	-	-	-
Contribuições para Entidades Privadas de Serviço Social e de Formação	-	-	-	-
Contribuição para o Custeio do Serviço de Iluminação Pública	-	-	-	-
Receita Patrimonial	5.698.000,00	5.698.000,00	482.609,08	-5.215.390,92
Exploração do Patrimônio Imobiliário do Estado	-	-	-	-
Valores Mobiliários	5.698.000,00	5.698.000,00	482.609,08	-5.215.390,92
Delegação de Serviços Públicos Mediante Concessão, Permissão, Autorização	-	-	-	-
Exploração de Recursos Naturais	-	-	-	-
Exploração do Patrimônio Intangível	-	-	-	-
Cessão de Direitos	-	-	-	-
Demais Receitas Patrimoniais	-	-	-	-
Receita Agropecuária	-	-	-	-
Receita Industrial	-	-	-	-
Receita de Serviços	-	-	-	-
Serviços Administrativos e Comerciais Gerais	-	-	-	-
Serviços e Atividades Referentes à Navegação e ao Transporte	-	-	-	-
Serviços e Atividades Referentes à Saúde	-	-	-	-
Serviços e Atividades Financeiras	-	-	-	-
Outros Serviços	-	-	-	-
Transferências Correntes	-	-	-	-

Documento Assinado Digitalmente por: LUZIA FRANCISCA DOS SANTOS FRANCISCO BARBOSA DE MENEZES LEITE
Acesse em: https://etce.tce.pe.gov.br/epp/validaDoc.seam Código do documento: d831eadb-a2eb-4981-a7be-bfb9336f4294

IGAPREV FUNDO FIN - Igarassu - 2022

, -
Igarassu/PE - CEP:
CNPJ Nº: 06.234.755/0001-37 Telefone:

Balanço Orçamentário

Anexo 12, Lei nº4.320/64
2022

RECEITAS ORÇAMENTÁRIAS	PREVISÃO INICIAL	PREVISÃO ATUALIZADA	RECEITAS REALIZADAS	SALDO
	(a)	(b)	(c)	(d) = (c - b)
Transferências da União e de suas Entidades	-	-	-	-
Transferências dos Estados e do Distrito Federal e de suas Entidades	-	-	-	-
Transferências dos Municípios e de suas Entidades	-	-	-	-
Transferências de Instituições Privadas	-	-	-	-
Transferências de Outras Instituições Públicas	-	-	-	-
Transferências do Exterior	-	-	-	-
Transferências de Pessoas Físicas	-	-	-	-
Transferências Provenientes de Depósitos Não Identificados	-	-	-	-
Outras Receitas Correntes	844.000,00	844.000,00	1.199.423,79	355.423,79
Multas Administrativas, Contratuais e Judiciais	-	-	-	-
Indenizações, Restituições e Ressarcimentos	11.000,00	11.000,00	1.839,13	-9.160,87
Bens, Direitos e Valores Incorporados ao Patrimônio Público	-	-	-	-
Demais Receitas Correntes	833.000,00	833.000,00	1.197.584,66	364.584,66
Receitas de Capital (II) (Nota 2)	**-**	**-**	**-**	**-**
Operações de Crédito	-	-	-	-
Operações de Crédito - Mercado Interno	-	-	-	-
Operações de Crédito - Mercado Externo	-	-	-	-
Alienação de Bens	-	-	-	-
Alienação de Bens Móveis	-	-	-	-
Alienação de Bens Imóveis	-	-	-	-
Alienação de Bens Intangíveis	-	-	-	-
Amortização de Empréstimos	-	-	-	-
Transferências de Capital	-	-	-	-
Transferências da União e de suas Entidades	-	-	-	-
Transferências dos Estados e do Distrito Federal e de suas Entidades	-	-	-	-
Transferências dos Municípios e de suas Entidades	-	-	-	-
Transferências de Instituições Privadas	-	-	-	-

Documento Assinado Digitalmente por: LUZIA FRANCISCA DOS SANTOS FRANCISCO BARBOSA DE ALMEIDA LEITE
Acesse em: https://etce.tce.pe.gov.br/epp/validaDoc.seam Código do documento: d831eadb-a2eb-4981-a76e-bfb9336f4294

IGAPREV FUNDO FIN - Igarassu - 2022

, -
Igarassu/PE - CEP:
CNPJ Nº: 06.234.755/0001-37 Telefone:

Balanço Orçamentário

Anexo 12, Lei nº4.320/64
2022

RECEITAS ORÇAMENTÁRIAS	PREVISÃO INICIAL	PREVISÃO ATUALIZADA	RECEITAS REALIZADAS	SALDO
	(a)	(b)	(c)	(d) = (c - b)
Transferências de Outras Instituições Públicas	-	-	-	-
Transferências do Exterior	-	-	-	-
Transferências de Pessoas Físicas	-	-	-	-
Transferências Provenientes de Depósitos Não Identificados	-	-	-	-
Outras Receitas de Capital	-	-	-	-
Integralização de Capital Social	-	-	-	-
Resultado do Banco Central	-	-	-	-
Remuneração das Disponibilidades do Tesouro	-	-	-	-
Resgate de Títulos do Tesouro	-	-	-	-
Demais Receitas de Capital	-	-	-	-
SUBTOTAL DAS RECEITAS (III) = (I + II)	**32.002.000,00**	**32.002.000,00**	**29.282.923,67**	**-2.719.076,33**
Operações de Crédito / Refinanciamento (IV)	**-**	**-**	**-**	**-**
Operações de Crédito Internas	-	-	-	-
Mobiliária	-	-	-	-
Contratual	-	-	-	-
Operações de Crédito Externas	-	-	-	-
Mobiliária	-	-	-	-
Contratual	-	-	-	-
SUBTOTAL COM REFINANCIAMENTO (V) = (III + IV) (Nota 3)	**32.002.000,00**	**32.002.000,00**	**29.282.923,67**	**-2.719.076,33**
DÉFICIT (VI) (Nota 7)	-	-	16.615.587,68	-
TOTAL (VII) = (V + VI)	**32.002.000,00**	**32.002.000,00**	**45.898.511,35**	**-**
Saldos de Exercícios Anteriores	-	-	-	-
(Utilizados para Créditos Adicionais)	-	-	-	-
Recursos Arrecadados em Exercícios Anteriores	-	-	-	-
Superávit Financeiro	5.325.000,00	-	-	-
Reabertura de Créditos Adicionais	-	-	-	-

Documento Assinado Digitalmente por: LUZIA FRANCISCA DOS SANTOS FRANCISCO BARBOSA DE ALMEIDA LEITE
Acesse em: https://etce.tce.pe.gov.br/epp/validaDoc.seam Código do documento: d831eadb-a2eb-4981-a7de-bfb9336f4294

IGAPREV FUNDO FIN - Igarassu - 2022

, -
Igarassu/PE - CEP:
CNPJ Nº: 06.234.755/0001-37 Telefone:

Balanço Orçamentário

Anexo 12, Lei nº4.320/64
2022

DESPESAS ORÇAMENTÁRIAS	DOTAÇÃO INICIAL	DOTAÇÃO ATUALIZADA	DESPESAS EMPENHADAS	DESPESAS LIQUIDADAS	DESPESAS PAGAS	SALDO DA DOTAÇÃO
	(e)	(f)	(g)	(h)	(i)	(j) = (f - g)
Despesas Correntes (VIII) (Nota 4)	**30.872.000,00**	**45.804.946,40**	**45.789.545,58**	**45.729.658,74**	**45.725.178,18**	**15.400,82**
Pessoal e Encargos Sociais	30.585.000,00	45.268.253,40	45.257.596,97	45.257.596,97	45.253.193,69	10.656,43
Juros e Encargos da Dívida	-	-	-	-	-	-
Outras Despesas Correntes	287.000,00	536.693,00	531.948,61	472.061,77	471.984,49	4.744,39
Despesas de Capital (IX) (Nota 5)	**130.000,00**	**109.600,00**	**108.965,77**	**108.965,77**	**108.965,77**	**634,23**
Investimentos	130.000,00	-	-	-	-	-
Inversões Financeiras	-	-	-	-	-	-
Amortização da Dívida	-	109.600,00	108.965,77	108.965,77	108.965,77	634,23
Reserva de Contingência (X)	**-**	**-**	**-**	**-**	**-**	**-**
SUBTOTAL DAS DESPESAS (XI) = (VIII + IX + X)	**31.002.000,00**	**45.914.546,40**	**45.898.511,35**	**45.838.624,51**	**45.834.143,95**	**16.035,05**
Amortização da Dívida / Refinanciamento (XII)	**-**	**-**	**-**	**-**	**-**	**-**
Amortização da Dívida Interna	-	-	-	-	-	-
Dívida mobiliária	-	-	-	-	-	-
Outras dívidas	-	-	-	-	-	-
Amortização da Dívida Externa	-	-	-	-	-	-
Dívida mobiliária	-	-	-	-	-	-
Outras dívidas	-	-	-	-	-	-
SUBTOTAL COM REFINANCIAMENTO (XIII) = (XI + XII) (Nota 6)	**31.002.000,00**	**45.914.546,40**	**45.898.511,35**	**45.838.624,51**	**45.834.143,95**	**16.035,05**
SUPERÁVIT (XIV) (Nota 7)	-	-	-	-	-	-
TOTAL (XV) = (XIII + XIV)	**31.002.000,00**	**45.914.546,40**	**45.898.511,35**	**45.838.624,51**	**45.834.143,95**	**16.035,05**
Reserva do RPPS	**1.000.000,00**	**-**	**-**	**-**	**-**	**-**

FRANCISCO BARRETO DE MENEZES LEITE:09576703468

Assinado de forma digital por FRANCISCO BARRETO DE MENEZES LEITE:09576703468
Dados: 2023.03.20 12:41:26 -03'00'

LUZIA FRANCISCA DOS SANTOS:50234358491

Assinado de forma digital por LUZIA FRANCISCA DOS SANTOS:50234358491
Dados: 2023.03.20 13:02:31 -03'00'

Documento Assinado Digitalmente por: LUZIA FRANCISCA DOS SANTOS:50234358491
Acesse em: https://etce.tce.pe.gov.br/epp/validaDoc.seam Código do documento: d831eadb-a2eb-4981-a7be-bfb9336f4294

IGAPREV FUNDO FIN - Igarassu - 2022

, -
Igarassu/PE - CEP:
CNPJ Nº: 06.234.755/0001-37 Telefone:

Balanço Orçamentário

Anexo 12, Lei nº4.320/64
2022

Execução de Restos a Pagar Não Processados	Inscritos		Liquidados	Pagos	Cancelados	Saldo a Pagar
	Em Exercícios Anteriores	Em 31 de Dezembro do Exercício Anterior				
	(a)	(b)	(c)	(d)	(e)	(f) = (a + b - d - e)
Despesas Correntes	**411,21**	**19.325,00**	**19.325,00**	**19.325,00**	**-**	**411,21**
Pessoal e Encargos Sociais	-	-	-	-	-	-
Juros e Encargos da Dívida	-	-	-	-	-	-
Outras Despesas Correntes	411,21	19.325,00	19.325,00	19.325,00	-	411,21
Despesas de Capital	**-**	**-**	**-**	**-**	**-**	**-**
Investimentos	-	-	-	-	-	-
Inversões Financeiras	-	-	-	-	-	-
Amortização da Dívida	-	-	-	-	-	-
TOTAL (Nota 8)	**411,21**	**19.325,00**	**19.325,00**	**19.325,00**	**-**	**411,21**

FRANCISCO BARRETO DE MENEZES LEITE:09576703468
Assinado de forma digital por FRANCISCO BARRETO DE MENEZES LEITE:09576703468
Dados: 2023.03.20 12:41:49 -03'00'

LUZIA FRANCISCA DOS SANTOS:50234358491
Assinado de forma digital por LUZIA FRANCISCA DOS SANTOS:50234358491
Dados: 2023.03.20 13:03:08 -03'00'

Documento Assinado Digitalmente por: LUZIA FRANCISCA DOS SANTOS:50234358491 FRANCISCO BARRETO DE MENEZES LEITE:09576703468
Acesse em: https://etce.tce.pe.gov.br/epp/validaDoc.seam Código do documento: d831eadb-a2eb-4981-a7be-bfb9336f4294

IGAPREV FUNDO FIN - Igarassu - 2022

, -
Igarassu/PE - CEP:
CNPJ Nº: 06.234.755/0001-37 Telefone:

Balanço Orçamentário

Anexo 12, Lei nº4.320/64
2022

Execução de Restos a Pagar Processados	Inscritos		Pagos	Cancelados	Saldo a Pagar
	Em Exercícios Anteriores	Em 31 de Dezembro do Exercício Anterior			
	(a)	(b)	(c)	(d)	(e) = (a + b - c - d)
Despesas Correntes	**929,65**	**4.130,21**	**4.130,21**	**-**	**929,65**
Pessoal e Encargos Sociais	-	3.910,60	3.910,60	-	-
Juros e Encargos da Dívida	-	-	-	-	-
Outras Despesas Correntes	929,65	219,61	219,61	-	929,65
Despesas de Capital	**-**	**-**	**-**	**-**	**-**
Investimentos	-	-	-	-	-
Inversões Financeiras	-	-	-	-	-
Amortização da Dívida	-	-	-	-	-
TOTAL (Nota 9)	**929,65**	**4.130,21**	**4.130,21**	**-**	**929,65**

FRANCISCO BARRETO DE MENEZES LEITE:09576703468
Assinado de forma digital por FRANCISCO BARRETO DE MENEZES LEITE:09576703468
Dados: 2023.03.20 12:42:26 -03'00'

LUZIA FRANCISCA DOS SANTOS:50234358491
Assinado de forma digital por LUZIA FRANCISCA DOS SANTOS:50234358491
Dados: 2023.03.20 13:01:43 -03'00'

Documento Assinado Digitalmente por: LUZIA FRANCISCA DOS SANTOS, FRANCISCO BARRETO DE MENEZES LEITE
Acesse em: https://etce.tce.pe.gov.br/epp/validaDoc.seam Código do documento: d831eadb-a2eb-4981-a7be-bfb9336f4294

NOTAS EXPLICATIVAS DAS DEMONSTRAÇÕES CONTÁBEIS
(De acordo com os Anexos X da Resolução TCE-PE nº 189, de 14 de dezembro de 2022)

(ANEXO 12 - BALANÇO ORÇAMENTÁRIO DA LEI Nº 4.320/64 – MCASP)

PLANO FINANCEIRO

a) INFORMAÇÕES GERAIS:

Nome do órgão ou entidade: IGAPREV – IGARASSU PREVIDÊNCIA
Natureza jurídica (conforme código da RFB): 118-0 – ÓRGÃO PÚBLICO AUTÔNOMO MUNICIPAL
CNPJ: 06.234.755/0001-37
Domicílio do órgão ou entidade: RUA SALATIEL FRUTOS DE MACEDO, nº 31 – Bairro: CENTRO – Cidade: IGARASSU – Pernambuco – CEP: 53.610-435.
Natureza das operações e principais atividades do órgão ou entidade: O Instituto de Previdência Própria Municipal de Igarassu concebido quanto a natureza jurídica perante a Receita Federal do Brasil através do código 118-0 "Órgão Público Autônomo Municipal". Tem como atividade principal a concessão de aposentadorias, pensões e benefícios assistenciais aos servidores públicos municipais ocupantes de cargo de provimento efetivo, bem como a gestão e aplicação e supervisão dos recursos necessários para o equilíbrio do RPPS e garantidores dos benefícios a serem concedidos. A natureza de suas operações deriva da arrecadação das contribuições previdenciárias patronais e dos servidores vinculados ao Regime, além dos rendimentos dos recursos aplicados.
Declaração de conformidade com a legislação e com as normas de contabilidade aplicáveis: Este balanço foi elaborado de acordo com a estrutura definida no Anexo 12 da Lei Federal nº 4.320/64, atualizado pelas portarias STN nº 438/2012 e nº 877/2018, que estabeleceu o Manual de Contabilidade Aplicada ao Setor Público (MCASP), 9ª Edição, bem como orientações das Instruções de Procedimentos Contábeis (IPC) nº 07. Os registros contábeis estão aderentes as regras estabelecidas na Portaria Conjunta STN/SOF nº 06, de 18 de dezembro de 2018, Portaria Conjunta STN/SOF nº 07, de 18 de dezembro de 2018 e Normas Brasileiras de Contabilidade Aplicadas ao Setor Público (NBCASP) do Conselho Federal de Contabilidade (CFC), com destaque para a NBC TSP Estrutura Conceitual, NBC TSP nº 11 - Apresentação das Demonstrações Contábeis, e NBC TSP nº 13 – Apresentação de Informações Orçamentárias nas Demonstrações Contábeis. As situações contábeis não previstas na legislação e nas normas de contabilidade foram tratadas segundo as regras do International Federation of Accountants (IFAC) através das International Public Sector Accounting Standards (IPSAS) das quais destacamos as de número 1 e Quanto aos aspectos de escrituração e consolidação das contas este demonstrativo atende as exigências contidas no art. 50 da Lei de Responsabilidade Fiscal (LRF). Por fim, declaramos que este demonstrativo atende as exigências normativas e legais estabelecidas para a contabilidade aplicada ao setor público e está aderente as regras estabelecidas pelo Índice de Consistência e Convergência Contábil (ICC) do TCE-PE.
Dados do gestor: Nome: FRANCISCO BARRETO DE MENEZES LEITE. Cargo: GERENTE DE PREVIDÊNCIA.
Dados do contador (a) responsável pelos aspectos formais das demonstrações contábeis, inclusive as notas explicativas: Nome: LUZIA FRANCISCA DOS SANTOS. CRC-PE nº 013.156/O-9. E-mail: luzia1966@hotmail.com.
Dados do Controlador Geral do Município: Nome: MIGUEL GOMES DA SILVA NETO. Portaria nº: 006/2020. E-mail: mgomes2164@hotmail.com
Nome do Software de Contabilidade utilizado no Instituto de Previdência Própria: SIORCONP.SYSTEMA INFORMÁTICA

Documento Assinado Digitalmente por: LUZIA FRANCISCA DOS SANTOS, FRANCISCO BARRETO DE MENEZES LEITE
Acesse em: https://etce.tce.pe.gov.br/epp/validaDoc.seam Código do documento: d831eadb-a2eb-4981-a76e-bfb9336f429d

Documento Assinado Digitalmente por: LUZIA FRANCISCA DOS SANTOS, FRANCISCO BARRETO DE MENEZES LEITE
Acesse em: https://etce.tce.pe.gov.br/epp/validaDoc.seam Código do documento: d831eadb-a2eb-4981-a76e-bfb9336f429d

b) RESUMO DAS POLÍTICAS CONTÁBEIS SIGNIFICATIVAS:

Resumo das políticas contábeis significativas:
Os registros dos atos e fatos que deram suporte a elaboração desta demonstração, seguiram os princípios contábeis da entidade, continuidade, oportunidade, registro pelo valor original, competência e prudência, explícitos e implícitos nas Normas Brasileiras de Contabilidade Aplicadas ao Setor Público (NBCASP). Os lançamentos nos sistemas orçamentário, financeiro e patrimonial foram realizados pelo método das partidas dobradas em atendimento ao art. 86 da Lei Federal nº 4.320/64. A estrutura das demonstrações contábeis obedeceram as regras estabelecidas na parte V do MCASP 9ª Edição da Secretaria do Tesouro Nacional (STN), bem como da NBC TSP 16.6.

Bases de mensuração utilizadas:
Quanto ao sistema orçamentário de acordo com o art. 35 da Lei nº 4.320/65 e NBCASP será utilizado o regime misto nas operações orçamentárias. De caixa para as receitas e competência para as despesas.
A classificação orçamentária utilizada seguiu as determinações da Portaria MPOG nº 42/99 e Portaria STN nº 163/2001.
O orçamento para o exercício de 2022 seguiu a estrutura da despesa até o nível de elemento.
A execução deste balanço se fundamentou no período orçamentário que compreende o dia 01/01/2022 a 31/12/2022.
Em situações de utilização do superávit financeiro de exercícios anteriores ao de referência, o balanço patrimonial demonstrará uma situação de desequilíbrio entre a previsão atualizada da receita e a dotação atualizada.
No quadro principal as receitas serão apresentadas por natureza. Enquanto as despesas, será utilizada a classificação funcional complementarmente à classificação por natureza.
Quanto a execução orçamentária e fiscal os atos e fatos contábeis se basearam nas políticas de registros patrimoniais dos grupos descritos a seguir:

Termos e Definições correlatos ao Balanço Orçamentário:
RECEITA ORÇAMENTÁRIA:
Previsão Inicial - Demonstra os valores da previsão inicial das receitas conforme consta na Lei Orçamentária Anual (LOA). Os valores registrados nessa coluna permanecerão inalterados durante todo o exercício, pois refletem a posição inicial do orçamento previsto na LOA. As atualizações monetárias autorizadas por lei, efetuadas antes a data da publicação da LOA, também integrarão os valores apresentados na coluna.
Previsão Atualizada - Demonstra os valores da previsão atualizada das receitas, que refletem a reestimativa da receita decorrente de, por exemplo: a) registro de excesso de arrecadação ou contratação de operações de crédito, ambas podendo ser utilizadas para abertura de créditos adicionais; b) criação de novas naturezas de receita não previstas na LOA; c) remanejamento entre naturezas de receita; ou d) atualizações monetárias autorizadas por lei, efetuadas após a data da publicação da LOA. Se não ocorrerem eventos que ocasionem a reestimativa da receita, a coluna Previsão Atualizada apresentará os mesmos valores da coluna Previsão Inicial.
Receitas Realizadas - Correspondem às receitas arrecadadas diretamente pelo órgão, ou por meio de outras instituições como, por exemplo, a rede bancária.
Receitas Correntes - São as receitas orçamentárias que aumentam as disponibilidades financeiras do Estado e são instrumentos de financiamento dos programas e ações orçamentários, a fim de se atingirem as finalidades públicas e que, em geral, provocam efeito positivo sobre o Patrimônio Líquido.
Receitas de Capital - São as receitas orçamentárias que aumentam as disponibilidades financeiras do Estado e são instrumentos de financiamento dos programas e ações orçamentários, a fim de se atingirem as finalidades públicas e que, em geral, não provocam efeito sobre o Patrimônio Líquido.
Operações de Crédito / Refinanciamento - Demonstra o valor da receita decorrente da emissão de títulos públicos e da obtenção de empréstimos, inclusive as destinadas ao refinanciamento da dívida pública. Os valores referentes ao refinanciamento da dívida pública deverão ser segregados em operações de crédito internas e externas, e estas segregadas em dívida mobiliária e dívida contratual. Este nível de agregação também se aplica às despesas com amortização da dívida e refinanciamento.
Déficit - Demonstra a diferença negativa entre as receitas realizadas e as despesas empenhadas, se for o caso. Equivale à diferença entre a linha Subtotal com Refinanciamento (V) das receitas e a linha Subtotal com Refinanciamento (XII) das despesas. Se as receitas realizadas forem superiores às despesas empenhadas, essa diferença será lançada na linha Superávit (XIII). Nesse caso, a linha Déficit (VI) deverá ser preenchida com um traço (-), indicando valor inexistente ou nulo. O déficit é apresentado junto às receitas a fim de demonstrar o equilíbrio do Balanço Orçamentário.

Documento Assinado Digitalmente por: LUZIA FRANCISCA DOS SANTOS, FRANCISCO BARRETO DE MENEZES LEITE
Acesse em: https://etce.tce.pe.gov.br/epp/validaDoc.seam Código do documento: d831eadb-a2eb-4981-a76e-bfb9336f429d

Saldos de Exercícios Anteriores - Demonstra o valor dos recursos provenientes de exercícios anteriores que serão utilizados para custear despesas do exercício corrente. Estão compreendidos nessa rubrica: a) Recursos arrecadados em exercícios anteriores; b) Superávit financeiro de exercícios anteriores; c) Créditos adicionais autorizados nos últimos quatro meses do exercício anterior ao de referência e reabertos no exercício de referência Recursos Arrecadados em Exercícios Anteriores Demonstra os valores arrecadados em exercícios anteriores que serão utilizados para custear despesas de benefícios previdenciários do RPPS do exercício corrente, permitindo o equilíbrio na aprovação da Lei Orçamentária. A classificação orçamentária criada para essa finalidade é a "9990.00.00 – Recursos arrecadados em exercícios anteriores - RPPS", que se encontra disponível na relação de naturezas de receitas, conforme estabelecido na Portaria Interministerial STN/SOF nº 163/2001. No caso do RPPS, inicialmente há mais receitas do que pagamentos de benefícios (fase de capitalização). Para que haja equilíbrio orçamentário, a diferença de valores é lançada como reserva do RPPS do lado da despesa orçamentária. Entretanto, a partir de determinado momento, é provável que haja mais despesas do que receitas, fazendo-se necessário utilizar os recursos que foram anteriormente capitalizados. Deste modo, a parcela de recursos de exercícios anteriores que será utilizada para complementar os pagamentos de aposentadorias e pensões poderão ser inclusas na previsão da receita para fins de equilíbrio orçamentário. Ressalta-se que, quando da elaboração do projeto de lei orçamentária, estes recursos arrecadados em exercícios anteriores ainda não podem ser classificados como superávit financeiro, já que este só pode ser obtido ao final do exercício. Assim, tais recursos poderão ser incluídos na coluna de previsão inicial, para fins de demonstração do equilíbrio na aprovação do orçamento. Todavia, não são passíveis de execução, por já terem sido arrecadados em exercícios anteriores. Na execução do orçamento, estes recursos serão lançados como superávit financeiro no Balanço Orçamentário na coluna de receita realizada.

DESPESAS ORÇAMENTÁRIAS

Dotação Inicial - Demonstra os valores dos créditos iniciais conforme consta na Lei Orçamentária Anual (LOA). Os valores registrados nessa coluna permanecerão inalterados durante todo o exercício, pois refletem a posição inicial do orçamento previsto na LOA.

Dotação Atualizada - Demonstra a dotação inicial somada aos créditos adicionais abertos ou reabertos durante o exercício de referência e às atualizações monetárias efetuadas após a data da publicação da LOA, deduzidos das respectivas anulações e cancelamentos. Se não ocorrerem eventos que ocasionem a atualização da despesa, a coluna Dotação Atualizada apresentará os mesmos valores da coluna Dotação Inicial.

Despesas Empenhadas - Demonstra os valores das despesas empenhadas no exercício, inclusive das despesas em liquidação, liquidadas ou pagas. Considera-se despesa orçamentária executada a despesa empenhada.

Despesas Liquidadas - Demonstra os valores das despesas liquidadas no exercício de referência, inclusive das despesas pagas. Não inclui os valores referentes à liquidação de restos a pagar não processados.

Despesas Pagas - Demonstra os valores das despesas pagas no exercício de referência. Não inclui os valores referentes ao pagamento de restos a pagar, processados ou não processados.

Despesas Correntes - São as despesas que não contribuem, diretamente, para a formação ou aquisição de um bem de capital.

Despesas de Capital - São as despesas que contribuem, diretamente, para a formação ou aquisição de um bem de capital.

Reserva de Contingência - É a destinação de parte das receitas orçamentárias para o atendimento de passivos contingentes e outros riscos, bem como eventos fiscais imprevistos, inclusive para a abertura de créditos adicionais.

Reserva do RPPS - É a destinação de parte das receitas orçamentárias do Regime Próprio de Previdência Social (RPPS) para o pagamento de aposentadorias e pensões futuras. Ressalta-se que a diferença entre a reserva do RPPS e a reserva de contingência está na subfunção, identificadas pelos códigos 997 e 999, respectivamente, conforme a Portaria Interministerial STN/SOF nº 163/2001. Ressalta-se ainda que esta rubrica se destina a evidenciar a reserva/guarda de um recurso que será utilizado para custear despesas futuras, não havendo execução de fato (empenho, liquidação ou pagamento) nesta rubrica.

Amortização da Dívida/Refinanciamento - Demonstra o valor da despesa orçamentária decorrente do pagamento ou da transferência de outros ativos para a quitação do valor principal da dívida, inclusive de seu refinanciamento. Os valores referentes à amortização da dívida pública deverão ser segregados em operações de crédito internas e externas, e estas segregadas em dívida mobiliária e dívida contratual. Este nível de agregação também se aplica às receitas com operações de crédito e refinanciamento.

Superávit - Demonstra a diferença positiva entre as receitas realizadas e as despesas empenhadas, se for o caso. Equivale à diferença entre a linha Subtotal com Refinanciamento (V) das receitas e a linha Subtotal com Refinanciamento (XII) das despesas. Se as despesas empenhadas forem superiores às receitas realizadas, essa diferença será lançada na linha Déficit (VI). Nesse caso, a linha Superávit
(XIII) deverá ser preenchida com um traço (-), indicando valor inexistente ou nulo. O superávit é apresentado junto às despesas a fim de demonstrar o equilíbrio do Balanço Orçamentário.

Quadro da Execução de Restos a Pagar Não Processados Inscritos em Exercícios Anteriores - Compreende o valor de restos a pagar não processados relativos aos exercícios anteriores, exceto os relativos ao exercício imediatamente anterior, que não foram cancelados porque tiveram seu prazo de validade prorrogado.

Documento Assinado Digitalmente por: LUZIA FRANCISCA DOS SANTOS, FRANCISCO BARRETO DE MENEZES LEITE
Acesse em: https://etce.tce.pe.gov.br/epp/validaDoc.seam Código do documento: d831eadb-a2eb-4981-a76e-bfb9336f429d

Inscritos em 31 de dezembro do Exercício Anterior - Compreende o valor de restos a pagar não processados relativos ao exercício imediatamente anterior que não foram cancelados porque tiveram seu prazo de validade prorrogado.
Liquidados - Compreende o valor dos restos a pagar não processados, liquidados após sua inscrição e ainda não pagos.
Pagos - Compreende o valor dos restos a pagar não processados, liquidados após sua inscrição e pagos.
Cancelados - Compreende o cancelamento de restos a pagar não processados por insuficiência de recursos, pela inscrição indevida ou para atender dispositivo legal.
Saldo a Pagar - Compreende o saldo, em 31 de dezembro, dos valores inscritos e ainda não pagos. Corresponde aos valores inscritos nos exercícios anteriores deduzidos dos valores pagos ou cancelados ao longo do exercício de referência. Ressalta-se que a parcela do saldo que tiver sido liquidada ao longo do exercício de referência será transferida para restos a pagar processados no início do exercício seguinte.
Quadro da Execução de Restos a Pagar Processados Inscritos em Exercícios Anteriores - Compreende o valor de restos a pagar processados relativos aos exercícios anteriores, exceto os relativos ao exercício imediatamente anterior, que não foram cancelados porque tiveram seu prazo de validade prorrogado.
Inscritos em 31 de dezembro do Exercício Anterior - Compreende o valor de restos a pagar processados relativos ao exercício imediatamente anterior que não foram cancelados porque tiveram seu prazo de validade prorrogado.
Pagos - Compreende o valor dos restos a pagar processados pagos.
Cancelados - Compreende o cancelamento de restos a pagar processados por insuficiência de recursos, pela inscrição indevida ou para atender dispositivo legal.
Saldo a Pagar - Compreende o saldo, em 31 de dezembro, dos valores inscritos e ainda não pagos. Corresponde aos valores inscritos nos exercícios anteriores deduzidos dos valores pagos ou cancelados ao longo do exercício de referência.

Novas normas e políticas contábeis alteradas:
Não houve mudanças nas políticas contábeis que impliquem em alterações significativas nos demonstrativos decorrentes de normas de contabilidade ou que tenham por objetivo tornar a informação confiável e relevante sobre os efeitos das transações ou outros eventos ou condições acerca da posição orçamentária, patrimonial, do resultado patrimonial ou dos fluxos de caixa.

Julgamentos pela aplicação das políticas contábeis:
Não há julgamentos pela aplicação das políticas contábeis significativas quanto ao Balanço Orçamentário.

Informações relevantes pela aplicação das políticas contábeis:
O Instituto de Previdência Própria de Igarassu – IGAPREV com o objetivo de equacionamento do déficit financeiro e atuarial do seu Regime Próprio de Previdência Social – RPPS, em consonância com os artigos 20 a 22 da Portaria MPS nº 403/2008 possui segregação de massa dos seus segurados, conforme Lei nº 3.815 de 03 de julho de 2013.
As Demonstrações Contábeis estão apresentando individualmente as informações do Plano Financeiro.

c) INFORMAÇÕES DE SUPORTE E DETALHAMENTO DE ITENS APRESENTADOS NAS DEMONSTRAÇÕES CONTÁBEIS ATRAVÉS DAS REFERÊNCIAS CRUZADAS:

Referências cruzadas e notas explicativas:
A seguir será apresentada de forma sistemática as referências cruzadas com o título "Nota" seguida do respectivo número, baseadas em grupos de contas ou informações do demonstrativo contábil facilitando a interpretação dos usuários.

Anexo 12 – Balanço Orçamentário da Lei Federal 4.320/64 em 31/12/2022
(REFERÊNCIAS CRUZADAS E NOTAS)

Nota 1) RECEITA CORRENTE: A previsão de arrecadação de receitas correntes do Plano Financeiro para o exercício de 2022 foi de 16.319.000,00 Durante o exercício o valor arrecadado foi de R$ 11.321.741,01 o que representa um déficit de arrecadação corrente de R$ 4.997.258,99.
A previsão de arrecadação de receitas correntes Intraorçamentárias do Plano Financeiro para o exercício de 2022 foi de 15.683.000,00 Durante o exercício o valor arrecadado foi de R$ 17.961.182,66 o que representa um superávit de arrecadação corrente de R$ 2.278.182,66.

Nota 2) RECEITA DE CAPITAL: Não houve previsão de arrecadação de receitas de capital para o Plano Financeiro em 2022, assim como, não houve arrecadação.

Nota 3) TOTAL DAS RECEITAS: O total de receitas previstas do Plano Financeiro para o exercício de 2022 conforme Lei

Documento Assinado Digitalmente por: LUZIA FRANCISCA DOS SANTOS, FRANCISCO BARRETO DE MENEZES LEITE
Acesse em: https://etce.tce.pe.gov.br/epp/validaDoc.seam Código do documento: d831eadb-a2eb-4981-a76e-bfb9336f429d

Orçamentária Anual foi R$ 32.002.000,00, sendo arrecadado o valor de R$ 29.282.923,67 constituindo um déficit de arrecadação em relação ao valor previsto no montante de R$ 2.719.076,33. Desta forma, o coeficiente de déficit na arrecadação foi de aproximadamente 8,50% em comparação com o previsto, sendo realizada 91,50 pontos percentuais da receita prevista para o exercício de 2022.

Nota 4) DESPESAS CORRENTES: A despesa corrente fixada referente ao Plano Financeiro para o exercício de 2022 foi R$ 30.872.000,00 atualizada pelos créditos adicionais (R$ 14.932.946,40) ao valor de R$ 45.804.946,40 o qual serviu de base para o empenhamento no valor de R$ 45.789.545,58 As liquidações totalizaram R$ 45.257.596,97 sendo pago o montante de R$ 45.253.193,69 restando de economia orçamentária corrente no valor de R$ 15.400,82.

Nota 5) DESPESAS DE CAPITAL: As despesas de capital fixadas somam R$ 130.000,00, atualizada pelas anulações de dotação (R$ 20.400,00) tem-se o valor de R$ 109.600,00, o qual serviu de base para o empenhamento no valor de R$ 108.965,77. As liquidações totalizaram R$ 108.965,77, sendo pagos o montante de R$ 108.965,77 restando de economia orçamentária de capital no valor de R$ 634,23 referente ao Plano Financeiro.

Nota 6) TOTAL DAS DESPESAS: A despesa total autorizada foi de R$ 31.002.000,00, somando-se os créditos adicionais tem-se o valor de R$ 45.914.546,40. O valor total empenhado foi de R$ 45.898.511,35 o liquidado R$ 45.838.624,51, e o pago R$ 45.834.143,95. A economia orçamentária foi de R$ 16.035,05. O coeficiente de execução foi de 99,96%.

Nota 7) RESULTADO ORÇAMENTÁRIO: Ao aplicarmos a fórmula da execução orçamentária que compara: as receitas arrecadadas no Plano Financeiro (R$ 29.282.923,67) menos as despesas empenhadas (R$ 45.898.511,35) houve um déficit de execução orçamentária na ordem de R$ 16.615.587,68.

O montante das aplicações financeiras deste Instituto de Previdência Própria, evidenciados no Balanço Patrimonial, deram suporte para a execução da despesa, acima da capacidade de arrecadação orçamentária prevista para a entidade, assim como os Aportes para cobertura de insuficiência financeira, repassados pelo Poder Executivo, evidenciados no Balanço Financeiro.

Nota 8) RESTOS A PAGAR NÃO PROCESSADOS: Os restos a pagar inscritos em 31 de dezembro do exercício anterior totalizaram R$ 19.325,00 e pagos R$ 19.325,00. Foram cancelados o valor de R$ 0,00, restando de saldo o valor de R$ 411,21.

Nota 9) RESTOS A PAGAR PROCESSADOS: Os restos a pagar inscritos em 31 de dezembro do exercício anterior R$ 4.130,21 ocorrendo o pagamento total, não havendo cancelamentos, restando de saldo a pagar R$ 929,65.

d) OUTRAS INFORMAÇÕES RELEVANTES:

Reconhecimento de inconformidades que podem afetar a compreensão do usuário sobre o desempenho e o direcionamento das operações da entidade no futuro: Não há registro de eventos que possam afetar a compreensão do usuário quanto ao desempenho futuro das operações da entidade.
Ajustes decorrentes da omissão e erros de registros: Não há o que registrar quanto a este demonstrativo.

e) INFORMAÇÕES ADICIONAIS EXIGIDAS PELA RESOLUÇÃO TCE-PE Nº 189/2022 E PELO ÍNDICE DE CONSISTÊNCIA E CONVERGÊNCIA CONTÁBIL (ICC) DO TCE-PE:

Estrutura e Apresentação das Demonstrações Contábeis: Esta demonstração contábil atende as exigências do Índice de Consistência Contábil (ICC) do TCE-PE, apresentando quadro principal da receita orçamentária detalhada por categoria econômica e origem. O demonstrativo evidencia a previsão inicial da receita, a previsão atualizada para o exercício, a receita realizada e o saldo a realizar; e separadamente: receitas correntes, receitas

Documento Assinado Digitalmente por: LUZIA FRANCISCA DOS SANTOS, FRANCISCO BARRETO DE MENEZES LEITE
Acesse em: https://etce.tce.pe.gov.br/epp/validaDoc.seam Código do documento: d831eadb-a2eb-4981-a76e-bfb9336f429d

de capital dos Planos Financeiro. Quanto aos desembolsos, este demonstrativo detalha a despesa por categoria econômica e grupo de natureza da despesa, discriminando a dotação inicial, a dotação atualizada para o exercício, as despesas empenhadas, as despesas liquidadas, as despesas pagas e o saldo das dotações. As despesas são segregadas em: despesas correntes, despesas de capital, reserva de contingência e superávit. Já os restos a pagar são evidenciados por um quadro principal, um quadro da execução dos restos a pagar não processados e um quadro de restos a pagar processados e não processados liquidados e inclui no quadro da execução dos restos a pagar não processados constando: os restos inscritos em exercícios anteriores, inscritos em 31 de dezembro do exercício anterior, liquidados, pagos, cancelados e saldo. Este demonstrativo demonstra em caso de desequilíbrio orçamentário o déficit decorrente da utilização do superávit financeiro de exercícios anteriores para abertura de créditos adicionais ou pela reabertura de créditos adicionais, especificamente os créditos especiais e extraordinários que tiveram o ato de autorização promulgado nos últimos quatro meses do ano anterior. Por fim, o demonstrativo apresenta consistência entre as contas filhas e mães dos grupos de contas do Plano Financeiro do RPPS, considerando que o Instituto de Previdência possui segregação de massa.

Detalhamento das receitas e despesas intra-orçamentária em quadros complementares seguindo o modelo do Balanço Orçamentário aprovado pela STN:

Anexo 12 – Balanço Orçamentário da Lei Federal 4.320/64 em 31/12/2022
(REQUISITOS MÍNIMOS DA RESOLUÇÃO Nº 189/2022)
RECEITAS INTRAORÇAMENTÁRIAS

RECEITAS INTRAORÇAMENTÁRIAS	Previsão Inicial (a)	Previsão Atualizada (b)	Receita Realizada(c)	Saldo a Realizar (d) = (c – b)
Receitas Correntes – PLANO FINANCEIRO	**15.683.000,00**	**15.683.000,00**	**17.961.182,66**	**2.278.182,66**
Receitas de Capital – PLANO FINANCEIRO	**0,00**	**0,00**	**0,00**	**0,00**
TOTAL	**15.683.000,00**	**15.683.000,00**	**17.961.182,66**	**2.278.182,66**

Foi previsto arrecadar com receitas intraorçamentárias o valor de R$ **15.683.000,00**. Sendo realizada a arrecadação de R$ **17.961.182,66**, o que gerou um incremento na arrecadação de R$ **2.278.182,66** em relação ao valor previsto.

Não houve registro de despesas intraorçamentárias no Plano Financeiro.

Detalhamento das Despesas Executadas por Tipo de Crédito (Inicial, Suplementar, Especial e Extraordinário) conforme Resolução TCE-PE nº 153/2021:

Resolução TC nº 189, de 14 de dezembro de 2022

TIPOS DE CRÉDITO - PLANO FINANCEIRO

Tipos de Crédito	Dotação Inicial (d)	Dotação Atualizada (e)	Despesa Empenhada (f)	Despesa Liquidada (g)	Despesa paga (h)	Saldo da Dotação (i) = (e – f)
Inicial/Suplementar	**31.002.000,00**	**45.914.546,40**	**45.898.511,35**	**45.838.624,51**	**45.834.143,95**	**16.035,05**
Especiais						
Extraordinários						
Total	**31.002.000,00**	**45.914.546,40**	**45.898.511,35**	**45.838.624,51**	**45.834.143,95**	**16.035,05**

Não há como distinguir os valores empenhados, liquidados e pagos dos créditos iniciais e suplementares por se tratarem das mesmas dotações.

Utilização do Superávit Financeiro e/ou Reabertura de Créditos Especiais ou Extraordinários:

Houve a abertura e utilização de superávit financeiro no montante de **R$ 5.325.000,00**, evidenciado no presente Balanço.

Procedimentos adotados em relação aos Restos a Pagar Não Processados Liquidados:

Documento Assinado Digitalmente por: LUZIA FRANCISCA DOS SANTOS, FRANCISCO BARRETO DE MENEZES LEITE
Acesse em: https://etce.tce.pe.gov.br/epp/validaDoc.seam Código do documento: d831eadb-a2eb-4981-a76e-bfb9336f429d

Os restos a pagar não processados liquidados foram transferidos ao final do exercício para restos a pagar processados conforme determinação do MCASP.

f) PLANO DE IMPLANTAÇÃO DOS PROCEDIMENTOS CONTÁBEIS PATRIMONIAIS (PIPCP) CONFORME PORTARIA STN Nº 548/2015:

Demonstrativo de implantação das novas regras contábeis aplicadas ao setor público:

PROCEDIMENTOS CONTÁBEIS ORÇAMENTÁRIOS – PARTE I DO MCASP				
Ação	**Adoção de Procedimentos Contábeis Orçamentários**			
Subação	**Produto**	**Responsável**	**Prazo Final**	**Situação Atual**
1	Registros contábeis conforme MCASP.	Contador	31/12/2017	Concluída

PROCEDIMENTOS CONTÁBEIS PATRIMONIAIS – PARTE II DO MCASP				
Ação	**1. Reconhecimento, mensuração e evidenciação dos demais créditos a receber, bem como dos respectivos encargos, multas e ajustes para perdas.**			
Subação	**Produto**	**Responsável**	**Prazo Final**	**Situação Atual**
	Registros contábeis conforme MCASP.	Contador	01/01/2021	Concluída
Ação	**2. Reconhecimento, mensuração e evidenciação dos créditos previdenciários, bem como dos respectivos encargos, multas e ajustes para perdas.**			
Subação	**Produto**	**Responsável**	**Prazo Final**	**Situação Atual**
	Registros contábeis conforme MCASP.	Contador	01/01/2021	Concluída
Ação	**3. Reconhecimento, mensuração e evidenciação das obrigações e provisões por competência.**			
Subação	**Produto**	**Responsável**	**Prazo Final**	**Situação Atual**
	Registros contábeis conforme MCASP.	Contador	Imediato	Concluída
Ação	**4. Evidenciação de ativos e passivos contingentes em contas de controle e em notas explicativas.**			
Subação	**Produto**	**Responsável**	**Prazo Final**	**Situação Atual**
	Registros contábeis conforme MCASP.	Contador	01/01/2020	Em andamento
Ação	**5. Reconhecimento, mensuração e evidenciação dos bens móveis e imóveis; respectiva depreciação ou exaustão; reavaliação e redução ao valor recuperável.**			
Subação	**Produto**	**Responsável**	**Prazo Final**	**Situação Atual**
	Registros contábeis conforme MCASP.	Contador	01/01/2023	Em andamento
Ação	**6. Reconhecimento, mensuração e evidenciação das obrigações por competência decorrentes de benefícios a empregados (ex.: 13º salário, férias, etc).**			
Subação	**Produto**	**Responsável**	**Prazo Final**	**Situação Atual**
	Registros contábeis conforme MCASP.	Contador	31/12/2019	Em andamento
Ação	**7. Reconhecimento, mensuração e provisão atuarial do regime próprio de previdência dos servidores públicos civis e militares.**			
Subação	**Produto**	**Responsável**	**Prazo Final**	**Situação Atual**
	Registros contábeis conforme MCASP.	Contador	Imediato	Concluído
Ação	**8. Reconhecimento, mensuração e evidenciação das obrigações com fornecedores por competência.**			
Subação	**Produto**	**Responsável**	**Prazo Final**	**Situação Atual**
	Registros contábeis conforme MCASP.	Contador	01/01/2016	Concluído

Documento Assinado Digitalmente por: LUZIA FRANCISCA DOS SANTOS, FRANCISCO BARRETO DE MENEZES LEITE
Acesse em: https://etce.tce.pe.gov.br/epp/validaDoc.seam Código do documento: d831eadb-a2eb-4981-a76e-bfb9336f429d

Ação	**9. Reconhecimento, mensuração e evidenciação das demais obrigações por competência.**			
Subação	**Produto**	**Responsável**	**Prazo Final**	**Situação Atual**
	Registros contábeis conforme MCASP.	Contador	A ser definido em ato normativo específico da STN.	Concluído
Ação	**10. Reconhecimento, mensuração e evidenciação de *softwares*, marcas, patentes, licenças e congêneres, classificados como intangível e eventuais amortizações, reavaliações e redução ao valor recuperável.**			
Subação	**Produto**	**Responsável**	**Prazo Final**	**Situação Atual**
	Registros contábeis conforme MCASP.	Contador	01/01/2021	Em andamento

PROCEDIMENTOS CONTÁBEIS ESPECÍFICOS – PARTE III DO MCASP				
Ação	**Registro de Procedimentos Contábeis Específicos – REGIME PRÓPRIO DE PREVIDÊNCIA.**			
Subação	**Produto**	**Responsável**	**Prazo Final**	**Situação Atual**
1	Registros contábeis conforme MCASP.	Contador	Imediato	Concluída

PLANO DE CONTAS APLICADO AO SETOR PÚBLICO – PARTE IV DO MCASP				
Ação	**Adoção de Procedimentos Contábeis Orçamentários**			
Subação	**Produto**	**Responsável**	**Prazo Final**	**Situação Atual**
1	Evidenciação das demonstrações contábeis com a "Nova" estrutura do MCASP.	Contador	Imediato	Concluída

DEMONSTRAÇÕES CONTÁBEIS APLICADAS AO SETOR PÚBLICO – PARTE V DO MCASP				
Ação	**Adoção de Procedimentos Contábeis Orçamentários**			
Subação	**Produto**	**Responsável**	**Prazo Final**	**Situação Atual**
1	Evidenciação das demonstrações contábeis com a "Nova" estrutura do MCASP.	Contador	Imediato	Concluída

Os procedimentos contábeis orçamentários estão sendo realizados pelo RPPS conforme Parte I do Manual de Contabilidade Aplicado ao Setor Público (MCASP) da Secretaria do Tesouro Nacional (STN).

FRANCISCO BARRETO DE MENEZES LEITE:09576703468
Assinado de forma digital por FRANCISCO BARRETO DE MENEZES LEITE:09576703468
Dados: 2023.03.20 12:43:12 -03'00'

FRANCISCO BARRETO DE MENEZES LEITE
Gerente de Previdência

LUZIA FRANCISCA DOS SANTOS:50234358491
Assinado de forma digital por LUZIA FRANCISCA DOS SANTOS:50234358491
Dados: 2023.03.20 13:04:08 -03'00'

LUZIA FRANCISCA DOS SANTOS
Contadora
CRC-PE Nº 013.156/O-9

IGAPREV - Autarquia do Regime Próprio Previdenciário dos Servidores Efetivos de Igarassu - 2022

, -
Igarassu/PE - CEP:
CNPJ Nº: 06.234.755/0001-37 Telefone:

Balanço Orçamentário

Anexo 12, Lei nº4.320/64
2022

RECEITAS ORÇAMENTÁRIAS	PREVISÃO INICIAL	PREVISÃO ATUALIZADA	RECEITAS REALIZADAS	SALDO
	(a)	(b)	(c)	(d) = (c - b)
Receitas Correntes (I) (Nota 1)	**498.000,00**	**498.000,00**	**3.249.962,91**	**2.751.962,91**
Impostos, Taxas e Contribuições de Melhoria	-	-	-	-
Impostos	-	-	-	-
Taxas	-	-	-	-
Contribuição de Melhoria	-	-	-	-
Contribuições	130.000,00	130.000,00	2.665.053,28	2.535.053,28
Contribuições Sociais	130.000,00	130.000,00	2.665.053,28	2.535.053,28
Contribuições Econômicas	-	-	-	-
Contribuições para Entidades Privadas de Serviço Social e de Formação	-	-	-	-
Contribuição para o Custeio do Serviço de Iluminação Pública	-	-	-	-
Receita Patrimonial	100.000,00	100.000,00	584.909,63	484.909,63
Exploração do Patrimônio Imobiliário do Estado	-	-	-	-
Valores Mobiliários	100.000,00	100.000,00	584.909,63	484.909,63
Delegação de Serviços Públicos Mediante Concessão, Permissão, Autorização	-	-	-	-
Exploração de Recursos Naturais	-	-	-	-
Exploração do Patrimônio Intangível	-	-	-	-
Cessão de Direitos	-	-	-	-
Demais Receitas Patrimoniais	-	-	-	-
Receita Agropecuária	-	-	-	-
Receita Industrial	-	-	-	-
Receita de Serviços	-	-	-	-
Serviços Administrativos e Comerciais Gerais	-	-	-	-
Serviços e Atividades Referentes à Navegação e ao Transporte	-	-	-	-
Serviços e Atividades Referentes à Saúde	-	-	-	-
Serviços e Atividades Financeiras	-	-	-	-
Outros Serviços	-	-	-	-
Transferências Correntes	-	-	-	-

Documento Assinado Digitalmente por: LUZIA FRANCISCA DOS SANTOS FRANCISCO BARBOSA DE ALMEIDA LEITE
Acesse em: https://etce.tce.pe.gov.br/epp/validaDoc.seam Código do documento: d831eadb-a2eb-4981-a7de-bfb9336f4294

IGAPREV - Autarquia do Regime Próprio Previdenciário dos Servidores Efetivos de Igarassu - 2022

, -
Igarassu/PE - CEP:
CNPJ Nº: 06.234.755/0001-37 Telefone:

Balanço Orçamentário

Anexo 12, Lei nº4.320/64
2022

RECEITAS ORÇAMENTÁRIAS	PREVISÃO INICIAL	PREVISÃO ATUALIZADA	RECEITAS REALIZADAS	SALDO
	(a)	(b)	(c)	(d) = (c - b)
Transferências da União e de suas Entidades	-	-	-	-
Transferências dos Estados e do Distrito Federal e de suas Entidades	-	-	-	-
Transferências dos Municípios e de suas Entidades	-	-	-	-
Transferências de Instituições Privadas	-	-	-	-
Transferências de Outras Instituições Públicas	-	-	-	-
Transferências do Exterior	-	-	-	-
Transferências de Pessoas Físicas	-	-	-	-
Transferências Provenientes de Depósitos Não Identificados	-	-	-	-
Outras Receitas Correntes	268.000,00	268.000,00	-	-268.000,00
Multas Administrativas, Contratuais e Judiciais	-	-	-	-
Indenizações, Restituições e Ressarcimentos	-	-	-	-
Bens, Direitos e Valores Incorporados ao Patrimônio Público	-	-	-	-
Demais Receitas Correntes	268.000,00	268.000,00	-	-268.000,00
Receitas de Capital (II) (Nota 2)	**-**	**-**	**-**	**-**
Operações de Crédito	-	-	-	-
Operações de Crédito - Mercado Interno	-	-	-	-
Operações de Crédito - Mercado Externo	-	-	-	-
Alienação de Bens	-	-	-	-
Alienação de Bens Móveis	-	-	-	-
Alienação de Bens Imóveis	-	-	-	-
Alienação de Bens Intangíveis	-	-	-	-
Amortização de Empréstimos	-	-	-	-
Transferências de Capital	-	-	-	-
Transferências da União e de suas Entidades	-	-	-	-
Transferências dos Estados e do Distrito Federal e de suas Entidades	-	-	-	-
Transferências dos Municípios e de suas Entidades	-	-	-	-
Transferências de Instituições Privadas	-	-	-	-

Documento Assinado Digitalmente por: LUZIA FRANCISCA DOS SANTOS FRANCISCO BARBOSA DE ALMEIDA LEITE
Acesse em: https://etce.tce.pe.gov.br/epp/validaDoc.seam Código do documento: d831eadb-a2eb-4981-a7de-bfb9336f4294

IGAPREV - Autarquia do Regime Próprio Previdenciário dos Servidores Efetivos de Igarassu - 2022

, -
Igarassu/PE - CEP:
CNPJ Nº: 06.234.755/0001-37 Telefone:

Balanço Orçamentário

Anexo 12, Lei nº4.320/64
2022

RECEITAS ORÇAMENTÁRIAS	PREVISÃO INICIAL	PREVISÃO ATUALIZADA	RECEITAS REALIZADAS	SALDO
	(a)	(b)	(c)	(d) = (c - b)
Transferências de Outras Instituições Públicas	-	-	-	-
Transferências do Exterior	-	-	-	-
Transferências de Pessoas Físicas	-	-	-	-
Transferências Provenientes de Depósitos Não Identificados	-	-	-	-
Outras Receitas de Capital	-	-	-	-
Integralização de Capital Social	-	-	-	-
Resultado do Banco Central	-	-	-	-
Remuneração das Disponibilidades do Tesouro	-	-	-	-
Resgate de Títulos do Tesouro	-	-	-	-
Demais Receitas de Capital	-	-	-	-
SUBTOTAL DAS RECEITAS (III) = (I + II)	**498.000,00**	**498.000,00**	**3.249.962,91**	**2.751.962,91**
Operações de Crédito / Refinanciamento (IV)	**-**	**-**	**-**	**-**
Operações de Crédito Internas	-	-	-	-
Mobiliária	-	-	-	-
Contratual	-	-	-	-
Operações de Crédito Externas	-	-	-	-
Mobiliária	-	-	-	-
Contratual	-	-	-	-
SUBTOTAL COM REFINANCIAMENTO (V) = (III + IV) (Nota 3)	**498.000,00**	**498.000,00**	**3.249.962,91**	**2.751.962,91**
DÉFICIT (VI) (Nota 7)	-	-	-	-
TOTAL (VII) = (V + VI)	**498.000,00**	**498.000,00**	**3.249.962,91**	**-**
Saldos de Exercícios Anteriores	-	-	-	-
(Utilizados para Créditos Adicionais)	-	-	-	-
Recursos Arrecadados em Exercícios Anteriores	-	-	-	-
Superávit Financeiro	-	-	-	-
Reabertura de Créditos Adicionais	-	-	-	-

Documento Assinado Digitalmente por: LUZIA FRANCISCA DOS SANTOS FERNANDES BARBOSA:04811811470
Acesse em: https://etce.tce.pe.gov.br/epp/validaDoc.seam Código do documento: d831eadb-a2eb-4981-a7be-bfb9336f4294

IGAPREV - Autarquia do Regime Próprio Previdenciário dos Servidores Efetivos de Igarassu - 2022

, -
Igarassu/PE - CEP:
CNPJ Nº: 06.234.755/0001-37 Telefone:

Balanço Orçamentário

Anexo 12, Lei nº4.320/64
2022

DESPESAS ORÇAMENTÁRIAS	DOTAÇÃO INICIAL	DOTAÇÃO ATUALIZADA	DESPESAS EMPENHADAS	DESPESAS LIQUIDADAS	DESPESAS PAGAS	SALDO DA DOTAÇÃO
	(e)	(f)	(g)	(h)	(i)	(j) = (f - g)
Despesas Correntes (VIII) (Nota 4)	**498.000,00**	**53.000,00**	**13.332,00**	**13.332,00**	**13.332,00**	**39.668,00**
Pessoal e Encargos Sociais	492.000,00	47.000,00	13.332,00	13.332,00	13.332,00	33.668,00
Juros e Encargos da Dívida	-	-	-	-	-	-
Outras Despesas Correntes	6.000,00	6.000,00	-	-	-	6.000,00
Despesas de Capital (IX) (Nota 5)	**-**	**-**	**-**	**-**	**-**	**-**
Investimentos	-	-	-	-	-	-
Inversões Financeiras	-	-	-	-	-	-
Amortização da Dívida	-	-	-	-	-	-
Reserva de Contingência (X)	**-**	**-**	**-**	**-**	**-**	**-**
SUBTOTAL DAS DESPESAS (XI) = (VIII + IX + X)	**498.000,00**	**53.000,00**	**13.332,00**	**13.332,00**	**13.332,00**	**39.668,00**
Amortização da Dívida / Refinanciamento (XII)	**-**	**-**	**-**	**-**	**-**	**-**
Amortização da Dívida Interna	-	-	-	-	-	-
Dívida mobiliária	-	-	-	-	-	-
Outras dívidas	-	-	-	-	-	-
Amortização da Dívida Externa	-	-	-	-	-	-
Dívida mobiliária	-	-	-	-	-	-
Outras dívidas	-	-	-	-	-	-
SUBTOTAL COM REFINANCIAMENTO (XIII) = (XI + XII) (Nota 6)	**498.000,00**	**53.000,00**	**13.332,00**	**13.332,00**	**13.332,00**	**39.668,00**
SUPERÁVIT (XIV) (Nota 7)	-	-	3.236.630,91	-	-	-
TOTAL (XV) = (XIII + XIV)	**498.000,00**	**53.000,00**	**3.249.962,91**	**13.332,00**	**13.332,00**	**-3.196.962,91**
Reserva do RPPS	**-**	**-**	**-**	**-**	**-**	**-**

FRANCISCO BARRETO DE MENEZES LEITE:09576703468

Assinado de forma digital por FRANCISCO BARRETO DE MENEZES LEITE:09576703468
Dados: 2023.03.20 22:25:11 -03'00'

LUZIA FRANCISCA DOS SANTOS:50234358491

Assinado de forma digital por LUZIA FRANCISCA DOS SANTOS:50234358491
Dados: 2023.03.20 22:22:38 -03'00'

Documento Assinado Digitalmente por: LUZIA FRANCISCA DOS SANTOS, FRANCISCO BARRETO DE MENEZES LEITE
Acesse em: https://etce.tce.pe.gov.br/epp/validaDoc.seam Código do documento: d831eadb-a2eb-4981-a7de-bfb9336f4294

IGAPREV - Autarquia do Regime Próprio Previdenciário dos Servidores Efetivos de Igarassu - 2022

, -
Igarassu/PE - CEP:
CNPJ Nº: 06.234.755/0001-37 Telefone:

Balanço Orçamentário

Anexo 12, Lei nº4.320/64
2022

Execução de Restos a Pagar Não Processados	Inscritos		Liquidados	Pagos	Cancelados	Saldo a Pagar
	Em Exercícios Anteriores	Em 31 de Dezembro do Exercício Anterior				
	(a)	(b)	(c)	(d)	(e)	(f) = (a + b - d - e)
Despesas Correntes	**-**	**-**	**-**	**-**	**-**	**-**
Pessoal e Encargos Sociais	-	-	-	-	-	-
Juros e Encargos da Dívida	-	-	-	-	-	-
Outras Despesas Correntes	-	-	-	-	-	-
Despesas de Capital	**-**	**-**	**-**	**-**	**-**	**-**
Investimentos	-	-	-	-	-	-
Inversões Financeiras	-	-	-	-	-	-
Amortização da Dívida	-	-	-	-	-	-
TOTAL (Nota 8)	**-**	**-**	**-**	**-**	**-**	**-**

FRANCISCO BARRETO DE MENEZES LEITE:09576703468

Assinado de forma digital por FRANCISCO BARRETO DE MENEZES LEITE:09576703468
Dados: 2023.03.20 22:25:39 -03'00'

LUZIA FRANCISCA DOS SANTOS:50234358491

Assinado de forma digital por LUZIA FRANCISCA DOS SANTOS:50234358491
Dados: 2023.03.20 22:22:58 -03'00'

Documento Assinado Digitalmente por: LUZIA FRANCISCA DOS SANTOS:50234358491 FRANCISCO BARRETO DE MENEZES LEITE:09576703468
Acesse em: https://etce.tce.pe.gov.br/epp/validaDoc.seam Código do documento: d831eadb-a2eb-4981-a7be-bfb9336f4294

IGAPREV - Autarquia do Regime Próprio Previdenciário dos Servidores Efetivos de Igarassu - 2022

, -
Igarassu/PE - CEP:
CNPJ Nº: 06.234.755/0001-37 Telefone:

Balanço Orçamentário

Anexo 12, Lei nº4.320/64
2022

Execução de Restos a Pagar Processados	Inscritos		Pagos	Cancelados	Saldo a Pagar
	Em Exercícios Anteriores	Em 31 de Dezembro do Exercício Anterior			
	(a)	(b)	(c)	(d)	(e) = (a + b - c - d)
Despesas Correntes	**-**	**-**	**-**	**-**	**-**
Pessoal e Encargos Sociais	-	-	-	-	-
Juros e Encargos da Dívida	-	-	-	-	-
Outras Despesas Correntes	-	-	-	-	-
Despesas de Capital	**-**	**-**	**-**	**-**	**-**
Investimentos	-	-	-	-	-
Inversões Financeiras	-	-	-	-	-
Amortização da Dívida	-	-	-	-	-
TOTAL (Nota 9)	**-**	**-**	**-**	**-**	**-**

FRANCISCO BARRETO DE MENEZES LEITE:09576703468

Assinado de forma digital por FRANCISCO BARRETO DE MENEZES LEITE:09576703468
Dados: 2023.03.20 22:25:57 -03'00'

LUZIA FRANCISCA DOS SANTOS:50234358491

Assinado de forma digital por LUZIA FRANCISCA DOS SANTOS:50234358491
Dados: 2023.03.20 22:23:12 -03'00'

Documento Assinado Digitalmente por: LUZIA FRANCISCA DOS SANTOS:50234358491, FRANCISCO BARRETO DE MENEZES LEITE:09576703468
Acesse em: https://etce.tce.pe.gov.br/epp/validaDoc.seam Código do documento: d831eadb-a2eb-4981-a7be-bfb9336f4294

Documento Assinado Digitalmente por: LUZIA FRANCISCA DOS SANTOS, FRANCISCO BARRETO DE MENEZES LEITE
Acesse em: https://etce.tce.pe.gov.br/epp/validaDoc.seam Código do documento: d831eadb-a2eb-4981-a76e-bfb9336f429d

NOTAS EXPLICATIVAS DAS DEMONSTRAÇÕES CONTÁBEIS
(De acordo com os Anexos X da Resolução TCE-PE nº 189, de 14 de dezembro de 2022)

(ANEXO 12 - BALANÇO ORÇAMENTÁRIO DA LEI Nº 4.320/64 – MCASP)

PLANO PREVIDENCIÁRIO

a) INFORMAÇÕES GERAIS:

Nome do órgão ou entidade: IGAPREV – IGARASSU PREVIDÊNCIA
Natureza jurídica (conforme código da RFB): 118-0 – ÓRGÃO PÚBLICO AUTÔNOMO MUNICIPAL
CNPJ: 06.234.755/0001-37
Domicílio do órgão ou entidade: RUA SALATIEL FRUTOS DE MACEDO, nº 31 – Bairro: CENTRO – Cidade: IGARASSU – Pernambuco – CEP: 53.610-435.
Natureza das operações e principais atividades do órgão ou entidade: O Instituto de Previdência Própria Municipal de Igarassu concebido quanto a natureza jurídica perante a Receita Federal do Brasil através do código 118-0 "Órgão Público Autônomo Municipal". Tem como atividade principal a concessão de aposentadorias, pensões e benefícios assistenciais aos servidores públicos municipais ocupantes de cargo de provimento efetivo, bem como a gestão e aplicação e supervisão dos recursos necessários para o equilíbrio do RPPS e garantidores dos benefícios a serem concedidos. A natureza de suas operações deriva da arrecadação das contribuições previdenciárias patronais e dos servidores vinculados ao Regime, além dos rendimentos dos recursos aplicados.
Declaração de conformidade com a legislação e com as normas de contabilidade aplicáveis: Este balanço foi elaborado de acordo com a estrutura definida no Anexo 12 da Lei Federal nº 4.320/64, atualizado pelas portarias STN nº 438/2012 e nº 877/2018, que estabeleceu o Manual de Contabilidade Aplicada ao Setor Público (MCASP), 9ª Edição, bem como orientações das Instruções de Procedimentos Contábeis (IPC) nº 07. Os registros contábeis estão aderentes as regras estabelecidas na Portaria Conjunta STN/SOF nº 06, de 18 de dezembro de 2018, Portaria Conjunta STN/SOF nº 07, de 18 de dezembro de 2018 e Normas Brasileiras de Contabilidade Aplicadas ao Setor Público (NBCASP) do Conselho Federal de Contabilidade (CFC), com destaque para a NBC TSP Estrutura Conceitual, NBC TSP nº 11 - Apresentação das Demonstrações Contábeis, e NBC TSP nº 13 – Apresentação de Informações Orçamentárias nas Demonstrações Contábeis. As situações contábeis não previstas na legislação e nas normas de contabilidade foram tratadas segundo as regras do International Federation of Accountants (IFAC) através das International Public Sector Accounting Standards (IPSAS) das quais destacamos as de número 1 e Quanto aos aspectos de escrituração e consolidação das contas este demonstrativo atende as exigências contidas no art. 50 da Lei de Responsabilidade Fiscal (LRF). Por fim, declaramos que este demonstrativo atende as exigências normativas e legais estabelecidas para a contabilidade aplicada ao setor público e está aderente as regras estabelecidas pelo Índice de Consistência e Convergência Contábil (ICC) do TCE-PE.
Dados do gestor: Nome: FRANCISCO BARRETO DE MENEZES LEITE. Cargo: GERENTE DE PREVIDÊNCIA.
Dados do contador (a) responsável pelos aspectos formais das demonstrações contábeis, inclusive as notas explicativas: Nome: LUZIA FRANCISCA DOS SANTOS. CRC-PE nº 013.156/O-9. E-mail: luzia1966@hotmail.com.
Dados do Controlador Geral do Município: Nome: MIGUEL GOMES DA SILVA NETO. Portaria nº: 006/2020. E-mail: mgomes2164@hotmail.com
Nome do Software de Contabilidade utilizado no Instituto de Previdência Própria: SIORCONP.SYSTEMA INFORMÁTICA

Documento Assinado Digitalmente por: LUZIA FRANCISCA DOS SANTOS, FRANCISCO BARRETO DE MENEZES LEITE
Acesse em: https://etce.tce.pe.gov.br/epp/validaDoc.seam Código do documento: d831eadb-a2eb-4981-a76e-bfb9336f429d

b) RESUMO DAS POLÍTICAS CONTÁBEIS SIGNIFICATIVAS:

Resumo das políticas contábeis significativas:
Os registros dos atos e fatos que deram suporte a elaboração desta demonstração, seguiram os princípios contábeis da entidade, continuidade, oportunidade, registro pelo valor original, competência e prudência, explícitos e implícitos nas Normas Brasileiras de Contabilidade Aplicadas ao Setor Público (NBCASP). Os lançamentos nos sistemas orçamentário, financeiro e patrimonial foram realizados pelo método das partidas dobradas em atendimento ao art. 86 da Lei Federal nº 4.320/64. A estrutura das demonstrações contábeis obedeceram as regras estabelecidas na parte V do MCASP 9ª Edição da Secretaria do Tesouro Nacional (STN), bem como da NBC TSP 16.6.

Bases de mensuração utilizadas:
Quanto ao sistema orçamentário de acordo com o art. 35 da Lei nº 4.320/65 e NBCASP será utilizado o regime misto nas operações orçamentárias. De caixa para as receitas e competência para as despesas.
A classificação orçamentária utilizada seguiu as determinações da Portaria MPOG nº 42/99 e Portaria STN nº 163/2001.
O orçamento para o exercício de 2022 seguiu a estrutura da despesa até o nível de elemento.
A execução deste balanço se fundamentou no período orçamentário que compreende o dia 01/01/2022 a 31/12/2022.
Em situações de utilização do superávit financeiro de exercícios anteriores ao de referência, o balanço patrimonial demonstrará uma situação de desequilíbrio entre a previsão atualizada da receita e a dotação atualizada.
No quadro principal as receitas serão apresentadas por natureza. Enquanto as despesas, será utilizada a classificação funcional complementarmente à classificação por natureza.
Quanto a execução orçamentária e fiscal os atos e fatos contábeis se basearam nas políticas de registros patrimoniais dos grupos descritos a seguir:

Termos e Definições correlatos ao Balanço Orçamentário:
RECEITA ORÇAMENTÁRIA:
Previsão Inicial - Demonstra os valores da previsão inicial das receitas conforme consta na Lei Orçamentária Anual (LOA). Os valores registrados nessa coluna permanecerão inalterados durante todo o exercício, pois refletem a posição inicial do orçamento previsto na LOA. As atualizações monetárias autorizadas por lei, efetuadas antes a data da publicação da LOA, também integrarão os valores apresentados na coluna.
Previsão Atualizada - Demonstra os valores da previsão atualizada das receitas, que refletem a reestimativa da receita decorrente de, por exemplo: a) registro de excesso de arrecadação ou contratação de operações de crédito, ambas podendo ser utilizadas para abertura de créditos adicionais; b) criação de novas naturezas de receita não previstas na LOA; c) remanejamento entre naturezas de receita; ou d) atualizações monetárias autorizadas por lei, efetuadas após a data da publicação da LOA. Se não ocorrerem eventos que ocasionem a reestimativa da receita, a coluna Previsão Atualizada apresentará os mesmos valores da coluna Previsão Inicial.
Receitas Realizadas - Correspondem às receitas arrecadadas diretamente pelo órgão, ou por meio de outras instituições como, por exemplo, a rede bancária.
Receitas Correntes - São as receitas orçamentárias que aumentam as disponibilidades financeiras do Estado e são instrumentos de financiamento dos programas e ações orçamentários, a fim de se atingirem as finalidades públicas e que, em geral, provocam efeito positivo sobre o Patrimônio Líquido.
Receitas de Capital - São as receitas orçamentárias que aumentam as disponibilidades financeiras do Estado e são instrumentos de financiamento dos programas e ações orçamentários, a fim de se atingirem as finalidades públicas e que, em geral, não provocam efeito sobre o Patrimônio Líquido.
Operações de Crédito / Refinanciamento - Demonstra o valor da receita decorrente da emissão de títulos públicos e da obtenção de empréstimos, inclusive as destinadas ao refinanciamento da dívida pública. Os valores referentes ao refinanciamento da dívida pública deverão ser segregados em operações de crédito internas e externas, e estas segregadas em dívida mobiliária e dívida contratual. Este nível de agregação também se aplica às despesas com amortização da dívida e refinanciamento.
Déficit - Demonstra a diferença negativa entre as receitas realizadas e as despesas empenhadas, se for o caso. Equivale à diferença entre a linha Subtotal com Refinanciamento (V) das receitas e a linha Subtotal com Refinanciamento (XII) das despesas. Se as receitas realizadas forem superiores às despesas empenhadas, essa diferença será lançada na linha Superávit (XIII). Nesse caso, a linha Déficit (VI) deverá ser preenchida com um traço (-), indicando valor inexistente ou nulo. O déficit é apresentado junto às receitas a fim de demonstrar o equilíbrio do Balanço Orçamentário.

Documento Assinado Digitalmente por: LUZIA FRANCISCA DOS SANTOS, FRANCISCO BARRETO DE MENEZES LEITE
Acesse em: https://etce.tce.pe.gov.br/epp/validaDoc.seam Código do documento: d831eadb-a2eb-4981-a76e-bfb9336f429d

Saldos de Exercícios Anteriores - Demonstra o valor dos recursos provenientes de exercícios anteriores que serão utilizados para custear despesas do exercício corrente. Estão compreendidos nessa rubrica: a) Recursos arrecadados em exercícios anteriores; b) Superávit financeiro de exercícios anteriores; c) Créditos adicionais autorizados nos últimos quatro meses do exercício anterior ao de referência e reabertos no exercício de referência Recursos Arrecadados em Exercícios Anteriores Demonstra os valores arrecadados em exercícios anteriores que serão utilizados para custear despesas de benefícios previdenciários do RPPS do exercício corrente, permitindo o equilíbrio na aprovação da Lei Orçamentária. A classificação orçamentária criada para essa finalidade é a "9990.00.00 – Recursos arrecadados em exercícios anteriores - RPPS", que se encontra disponível na relação de naturezas de receitas, conforme estabelecido na Portaria Interministerial STN/SOF nº 163/2001. No caso do RPPS, inicialmente há mais receitas do que pagamentos de benefícios (fase de capitalização). Para que haja equilíbrio orçamentário, a diferença de valores é lançada como reserva do RPPS do lado da despesa orçamentária. Entretanto, a partir de determinado momento, é provável que haja mais despesas do que receitas, fazendo-se necessário utilizar os recursos que foram anteriormente capitalizados. Deste modo, a parcela de recursos de exercícios anteriores que será utilizada para complementar os pagamentos de aposentadorias e pensões poderão ser inclusas na previsão da receita para fins de equilíbrio orçamentário. Ressalta-se que, quando da elaboração do projeto de lei orçamentária, estes recursos arrecadados em exercícios anteriores ainda não podem ser classificados como superávit financeiro, já que este só pode ser obtido ao final do exercício. Assim, tais recursos poderão ser incluídos na coluna de previsão inicial, para fins de demonstração do equilíbrio na aprovação do orçamento. Todavia, não são passíveis de execução, por já terem sido arrecadados em exercícios anteriores. Na execução do orçamento, estes recursos serão lançados como superávit financeiro no Balanço Orçamentário na coluna de receita realizada.

DESPESAS ORÇAMENTÁRIAS

Dotação Inicial - Demonstra os valores dos créditos iniciais conforme consta na Lei Orçamentária Anual (LOA). Os valores registrados nessa coluna permanecerão inalterados durante todo o exercício, pois refletem a posição inicial do orçamento previsto na LOA.

Dotação Atualizada - Demonstra a dotação inicial somada aos créditos adicionais abertos ou reabertos durante o exercício de referência e às atualizações monetárias efetuadas após a data da publicação da LOA, deduzidos das respectivas anulações e cancelamentos. Se não ocorrerem eventos que ocasionem a atualização da despesa, a coluna Dotação Atualizada apresentará os mesmos valores da coluna Dotação Inicial.

Despesas Empenhadas - Demonstra os valores das despesas empenhadas no exercício, inclusive das despesas em liquidação, liquidadas ou pagas. Considera-se despesa orçamentária executada a despesa empenhada.

Despesas Liquidadas - Demonstra os valores das despesas liquidadas no exercício de referência, inclusive das despesas pagas. Não inclui os valores referentes à liquidação de restos a pagar não processados.

Despesas Pagas - Demonstra os valores das despesas pagas no exercício de referência. Não inclui os valores referentes ao pagamento de restos a pagar, processados ou não processados.

Despesas Correntes - São as despesas que não contribuem, diretamente, para a formação ou aquisição de um bem de capital.

Despesas de Capital - São as despesas que contribuem, diretamente, para a formação ou aquisição de um bem de capital.

Reserva de Contingência - É a destinação de parte das receitas orçamentárias para o atendimento de passivos contingentes e outros riscos, bem como eventos fiscais imprevistos, inclusive para a abertura de créditos adicionais.

Reserva do RPPS - É a destinação de parte das receitas orçamentárias do Regime Próprio de Previdência Social (RPPS) para o pagamento de aposentadorias e pensões futuras. Ressalta-se que a diferença entre a reserva do RPPS e a reserva de contingência está na subfunção, identificadas pelos códigos 997 e 999, respectivamente, conforme a Portaria Interministerial STN/SOF nº 163/2001. Ressalta-se ainda que esta rubrica se destina a evidenciar a reserva/guarda de um recurso que será utilizado para custear despesas futuras, não havendo execução de fato (empenho, liquidação ou pagamento) nesta rubrica.

Amortização da Dívida/Refinanciamento - Demonstra o valor da despesa orçamentária decorrente do pagamento ou da transferência de outros ativos para a quitação do valor principal da dívida, inclusive de seu refinanciamento. Os valores referentes à amortização da dívida pública deverão ser segregados em operações de crédito internas e externas, e estas segregadas em dívida mobiliária e dívida contratual. Este nível de agregação também se aplica às receitas com operações de crédito e refinanciamento.

Superávit - Demonstra a diferença positiva entre as receitas realizadas e as despesas empenhadas, se for o caso. Equivale à diferença entre a linha Subtotal com Refinanciamento (V) das receitas e a linha Subtotal com Refinanciamento (XII) das despesas. Se as despesas empenhadas forem superiores às receitas realizadas, essa diferença será lançada na linha Déficit (VI). Nesse caso, a linha Superávit
(XIII) deverá ser preenchida com um traço (-), indicando valor inexistente ou nulo. O superávit é apresentado junto às despesas a fim de demonstrar o equilíbrio do Balanço Orçamentário.

Quadro da Execução de Restos a Pagar Não Processados Inscritos em Exercícios Anteriores - Compreende o valor de restos a pagar não processados relativos aos exercícios anteriores, exceto os relativos ao exercício imediatamente anterior, que não foram cancelados porque tiveram seu prazo de validade prorrogado.

Documento Assinado Digitalmente por: LUZIA FRANCISCA DOS SANTOS, FRANCISCO BARRETO DE MENEZES LEITE
Acesse em: https://etce.tce.pe.gov.br/epp/validaDoc.seam Código do documento: d831eadb-a2eb-4981-a76e-bfb9336f429d

Inscritos em 31 de dezembro do Exercício Anterior - Compreende o valor de restos a pagar não processados relativos ao exercício imediatamente anterior que não foram cancelados porque tiveram seu prazo de validade prorrogado.
Liquidados - Compreende o valor dos restos a pagar não processados, liquidados após sua inscrição e ainda não pagos.
Pagos - Compreende o valor dos restos a pagar não processados, liquidados após sua inscrição e pagos.
Cancelados - Compreende o cancelamento de restos a pagar não processados por insuficiência de recursos, pela inscrição indevida ou para atender dispositivo legal.
Saldo a Pagar - Compreende o saldo, em 31 de dezembro, dos valores inscritos e ainda não pagos. Corresponde aos valores inscritos nos exercícios anteriores deduzidos dos valores pagos ou cancelados ao longo do exercício de referência. Ressalta-se que a parcela do saldo que tiver sido liquidada ao longo do exercício de referência será transferida para restos a pagar processados no início do exercício seguinte.
Quadro da Execução de Restos a Pagar Processados Inscritos em Exercícios Anteriores - Compreende o valor de restos a pagar processados relativos aos exercícios anteriores, exceto os relativos ao exercício imediatamente anterior, que não foram cancelados porque tiveram seu prazo de validade prorrogado.
Inscritos em 31 de dezembro do Exercício Anterior - Compreende o valor de restos a pagar processados relativos ao exercício imediatamente anterior que não foram cancelados porque tiveram seu prazo de validade prorrogado.
Pagos - Compreende o valor dos restos a pagar processados pagos.
Cancelados - Compreende o cancelamento de restos a pagar processados por insuficiência de recursos, pela inscrição indevida ou para atender dispositivo legal.
Saldo a Pagar - Compreende o saldo, em 31 de dezembro, dos valores inscritos e ainda não pagos. Corresponde aos valores inscritos nos exercícios anteriores deduzidos dos valores pagos ou cancelados ao longo do exercício de referência.

Novas normas e políticas contábeis alteradas:
Não houve mudanças nas políticas contábeis que impliquem em alterações significativas nos demonstrativos decorrentes de normas de contabilidade ou que tenham por objetivo tornar a informação confiável e relevante sobre os efeitos das transações ou outros eventos ou condições acerca da posição orçamentária, patrimonial, do resultado patrimonial ou dos fluxos de caixa.

Julgamentos pela aplicação das políticas contábeis:
Não há julgamentos pela aplicação das políticas contábeis significativas quanto ao Balanço Orçamentário.

Informações relevantes pela aplicação das políticas contábeis:
O Instituto de Previdência Própria de Igarassu – IGAPREV com o objetivo de equacionamento do déficit financeiro e atuarial do seu Regime Próprio de Previdência Social – RPPS, em consonância com os artigos 20 a 22 da Portaria MPS nº 403/2008 possui segregação de massa dos seus segurados, conforme Lei nº 3.815 de 03 de julho de 2013.
As Demonstrações Contábeis estão apresentando individualmente as informações do Plano Previdenciário.

c) INFORMAÇÕES DE SUPORTE E DETALHAMENTO DE ITENS APRESENTADOS NAS DEMONSTRAÇÕES CONTÁBEIS ATRAVÉS DAS REFERÊNCIAS CRUZADAS:

Referências cruzadas e notas explicativas:
A seguir será apresentada de forma sistemática as referências cruzadas com o título "Nota" seguida do respectivo número, baseadas em grupos de contas ou informações do demonstrativo contábil facilitando a interpretação dos usuários.

Anexo 12 – Balanço Orçamentário da Lei Federal 4.320/64 em 31/12/2022
(REFERÊNCIAS CRUZADAS E NOTAS)

Nota 1) RECEITA CORRENTE: A previsão de arrecadação de receitas correntes do Plano Previdenciário para o exercício de 2022 foi de R$ 100.000,00 Durante o exercício o valor arrecadado foi de R$ 1.486.638,72 o que representa um superávit de arrecadação corrente de R$ 1.386.638,72.
A previsão de arrecadação de receitas correntes Intraorçamentárias do Plano Previdenciário para o exercício de 2022 foi de 398.000,00 Durante o exercício o valor arrecadado foi de R$ 1.763.324,19 o que representa um superávit de arrecadação corrente de R$ 1.365.324,19.

Nota 2) RECEITA DE CAPITAL: Não houve previsão de arrecadação de receitas de capital para o Plano Previdenciário em 2022, assim como, não houve arrecadação.

Nota 3) TOTAL DAS RECEITAS: O total de receitas previstas do Plano Previdenciário para o exercício de 2022 conforme Lei

Documento Assinado Digitalmente por: LUZIA FRANCISCA DOS SANTOS, FRANCISCO BARRETO DE MENEZES LEITE
Acesse em: https://etce.tce.pe.gov.br/epp/validaDoc.seam Código do documento: d831eadb-a2eb-4981-a76e-bfb9336f429d

Orçamentária Anual foi R$ 498.000,00, sendo arrecadado o valor de R$ 3.249.962,91 constituindo um superávit de arrecadação em relação ao valor previsto no montante de R$ 2.751.962,91. Desta forma, o coeficiente de superávit na arrecadação foi de aproximadamente 652,60% em comparação com o previsto.

Nota 4) DESPESAS CORRENTES: A despesa corrente fixada referente ao Plano Previdenciário para o exercício de 2022 foi R$ 498.000,00 atualizada pelas anulações orçamentárias (R$ 445.000,00) ao valor de R$ 53.000,00 o qual serviu de base para o empenhamento no valor de R$ 13.332,00 As liquidações totalizaram R$ 13.332,00 sendo pago o montante de R$ 13.332,00 restando de economia orçamentária corrente no valor de R$ 39.668,00.

Nota 5) DESPESAS DE CAPITAL: Não houve fixação de despesa de capital para o Plano Previdenciário em 2022, assim como, não houve execução orçamentária para no exercício.

Nota 6) TOTAL DAS DESPESAS: A despesa total autorizada foi de R$ 498.000,00, reduzida pelas anulações tem-se o valor de R$ 53.000,00. O valor total empenhado foi de R$ 13.332,00 o liquidado R$ 13.332,00, e o pago R$ 13.332,00. A economia orçamentária foi de R$ 39.668,00. O coeficiente de execução foi de 25,15%.

Nota 7) RESULTADO ORÇAMENTÁRIO: Ao aplicarmos a fórmula da execução orçamentária que compara: as receitas arrecadadas no Plano Previdenciário (R$ 3.249.962,91) menos as despesas empenhadas (R$ 13.332,00) houve um superávit de execução orçamentária na ordem de R$ 3.236.630,91.

Nota 8) RESTOS A PAGAR NÃO PROCESSADOS: Não houveram restos a pagar não processados para o Plano Previdenciário no exercício 2022.

Nota 9) RESTOS A PAGAR PROCESSADOS: Não houveram restos a pagar processados para o Plano Previdenciário no exercício 2022.

d) OUTRAS INFORMAÇÕES RELEVANTES:

Reconhecimento de inconformidades que podem afetar a compreensão do usuário sobre o desempenho e o direcionamento das operações da entidade no futuro: Não há registro de eventos que possam afetar a compreensão do usuário quanto ao desempenho futuro das operações da entidade.
Ajustes decorrentes da omissão e erros de registros: Não há o que registrar quanto a este demonstrativo.

e) INFORMAÇÕES ADICIONAIS EXIGIDAS PELA RESOLUÇÃO TCE-PE Nº 189/2022 E PELO ÍNDICE DE CONSISTÊNCIA E CONVERGÊNCIA CONTÁBIL (ICC) DO TCE-PE:

Estrutura e Apresentação das Demonstrações Contábeis:
Esta demonstração contábil atende as exigências do Índice de Consistência Contábil (ICC) do TCE-PE, apresentando quadro principal da receita orçamentária detalhada por categoria econômica e origem. O demonstrativo evidencia a previsão inicial da receita, a previsão atualizada para o exercício, a receita realizada e o saldo a realizar; e separadamente: receitas correntes, receitas de capital dos Planos Financeiro. Quanto aos desembolsos, este demonstrativo detalha a despesa por categoria econômica e grupo de natureza da despesa, discriminando a dotação inicial, a dotação atualizada para o exercício, as despesas empenhadas, as despesas liquidadas, as despesas pagas e o saldo das dotações. As despesas são segregadas em: despesas correntes, despesas de capital, reserva de contingência e superávit. Já os restos a pagar são evidenciados por um quadro principal, um quadro da execução dos restos a pagar não processados e um quadro de restos a pagar processados e não processados liquidados e inclui no quadro da execução dos restos a pagar não processados constando: os restos inscritos em exercícios anteriores, inscritos em 31 de dezembro do exercício anterior, liquidados, pagos, cancelados e saldo. Este demonstrativo demonstra em caso de desequilíbrio

Documento Assinado Digitalmente por: LUZIA FRANCISCA DOS SANTOS, FRANCISCO BARRETO DE MENEZES LEITE
Acesse em: https://etce.tce.pe.gov.br/epp/validaDoc.seam Código do documento: d831eadb-a2eb-4981-a76e-bb9336f429d

orçamentário o déficit decorrente da utilização do superávit financeiro de exercícios anteriores para abertura de créditos adicionais ou pela reabertura de créditos adicionais, especificamente os créditos especiais e extraordinários que tiveram o ato de autorização promulgado nos últimos quatro meses do ano anterior. Por fim, o demonstrativo apresenta consistência entre as contas filhas e mães dos grupos de contas do Plano Financeiro do RPPS, considerando que o Instituto de Previdência possui segregação de massa.

Detalhamento das receitas e despesas intra-orçamentária em quadros complementares seguindo o modelo do Balanço Orçamentário aprovado pela STN:

Anexo 12 – Balanço Orçamentário da Lei Federal 4.320/64 em 31/12/2022
(REQUISITOS MÍNIMOS DA RESOLUÇÃO Nº 189/2022)
RECEITAS INTRAORÇAMENTÁRIAS

RECEITAS INTRAORÇAMENTÁRIAS	Previsão Inicial (a)	Previsão Atualizada (b)	Receita Realizada(c)	Saldo a Realizar (d) = (c – b)
Receitas Correntes – PLANO PREVIDENCIÁRIO	**398.000,00**	**398.000,00**	**1.763.324,19**	**1.365.324,19**
Receitas de Capital – PLANO PREVIDENCIÁRIO	**0,00**	**0,00**	**0,00**	**0,00**
TOTAL	**398.000,00**	**398.000,00**	**1.763.324,19**	**1.365.324,19**

Foi previsto arrecadar com receitas intraorçamentárias o valor de R$ **398.000,00**. Sendo realizada a arrecadação de R$ **1.763.324,19**, o que gerou um incremento na arrecadação de R$ **1.365.324,19** em relação ao valor previsto.

Não houve registro de despesas intraorçamentárias no Plano Previdenciário.

Detalhamento das Despesas Executadas por Tipo de Crédito (Inicial, Suplementar, Especial e Extraordinário) conforme Resolução TCE-PE nº 153/2021:

Resolução TC nº 189, de 14 de dezembro de 2022

TIPOS DE CRÉDITO - PLANO FINANCEIRO

Tipos de Crédito	Dotação Inicial (d)	Dotação Atualizada (e)	Despesa Empenhada (f)	Despesa Liquidada (g)	Despesa paga (h)	Saldo da Dotação (i) = (e – f)
Inicial/Suplementar	**498.000,00**	**53.000,00**	**13.332,00**	**13.332,00**	**13.332,00**	**39.668,00**
Especiais						
Extraordinários						
Total	**498.000,00**	**53.000,00**	**13.332,00**	**13.332,00**	**13.332,00**	**39.668,00**

Não há como distinguir os valores empenhados, liquidados e pagos dos créditos iniciais e suplementares por se tratarem das mesmas dotações.

Utilização do Superávit Financeiro e/ou Reabertura de Créditos Especiais ou Extraordinários:

Não houve a abertura e utilização de superávit financeiro e/ou reabertura de créditos especiais ou extraordinários no exercício de 2022.

Procedimentos adotados em relação aos Restos a Pagar Não Processados Liquidados:

Os restos a pagar não processados liquidados foram transferidos ao final do exercício para restos a pagar processados conforme determinação do MCASP.

ENDEREÇO: RUA DANTAS BARRETO, 16, CENTRO – IGARASSU – PE.
FONE: (81) 3543-1190 – igaprev@hotmail.com

Documento Assinado Digitalmente por: LUZIA FRANCISCA DOS SANTOS, FRANCISCO BARRETO DE MENEZES LEITE
Acesse em: https://etce.tce.pe.gov.br/epp/validaDoc.seam Código do documento: d831eadb-a2eb-4981-a76e-bfb9336f429d

f) PLANO DE IMPLANTAÇÃO DOS PROCEDIMENTOS CONTÁBEIS PATRIMONIAIS (PIPCP) CONFORME PORTARIA STN Nº 548/2015:

Demonstrativo de implantação das novas regras contábeis aplicadas ao setor público:

PROCEDIMENTOS CONTÁBEIS ORÇAMENTÁRIOS – PARTE I DO MCASP				
Ação	**Adoção de Procedimentos Contábeis Orçamentários**			
Subação	**Produto**	**Responsável**	**Prazo Final**	**Situação Atual**
1	Registros contábeis conforme MCASP.	Contador	31/12/2017	Concluída

PROCEDIMENTOS CONTÁBEIS PATRIMONIAIS – PARTE II DO MCASP				
Ação	**1. Reconhecimento, mensuração e evidenciação dos demais créditos a receber, bem como dos respectivos encargos, multas e ajustes para perdas.**			
Subação	**Produto**	**Responsável**	**Prazo Final**	**Situação Atual**
	Registros contábeis conforme MCASP.	Contador	01/01/2021	Concluída
Ação	**2. Reconhecimento, mensuração e evidenciação dos créditos previdenciários, bem como dos respectivos encargos, multas e ajustes para perdas.**			
Subação	**Produto**	**Responsável**	**Prazo Final**	**Situação Atual**
	Registros contábeis conforme MCASP.	Contador	01/01/2021	Concluída
Ação	**3. Reconhecimento, mensuração e evidenciação das obrigações e provisões por competência.**			
Subação	**Produto**	**Responsável**	**Prazo Final**	**Situação Atual**
	Registros contábeis conforme MCASP.	Contador	Imediato	Concluída
Ação	**4. Evidenciação de ativos e passivos contingentes em contas de controle e em notas explicativas.**			
Subação	**Produto**	**Responsável**	**Prazo Final**	**Situação Atual**
	Registros contábeis conforme MCASP.	Contador	01/01/2020	Em andamento
Ação	**5. Reconhecimento, mensuração e evidenciação dos bens móveis e imóveis; respectiva depreciação ou exaustão; reavaliação e redução ao valor recuperável.**			
Subação	**Produto**	**Responsável**	**Prazo Final**	**Situação Atual**
	Registros contábeis conforme MCASP.	Contador	01/01/2023	Em andamento
Ação	**6. Reconhecimento, mensuração e evidenciação das obrigações por competência decorrentes de benefícios a empregados (ex.: 13º salário, férias, etc).**			
Subação	**Produto**	**Responsável**	**Prazo Final**	**Situação Atual**
	Registros contábeis conforme MCASP.	Contador	31/12/2019	Em andamento
Ação	**7. Reconhecimento, mensuração e provisão atuarial do regime próprio de previdência dos servidores públicos civis e militares.**			
Subação	**Produto**	**Responsável**	**Prazo Final**	**Situação Atual**
	Registros contábeis conforme MCASP.	Contador	Imediato	Concluído
Ação	**8. Reconhecimento, mensuração e evidenciação das obrigações com fornecedores por competência.**			
Subação	**Produto**	**Responsável**	**Prazo Final**	**Situação Atual**
	Registros contábeis conforme MCASP.	Contador	01/01/2016	Concluído
Ação	**9. Reconhecimento, mensuração e evidenciação das demais obrigações por competência.**			
Subação	**Produto**	**Responsável**	**Prazo Final**	**Situação Atual**
	Registros contábeis conforme MCASP.	Contador	A ser definido em ato normativo específico da STN.	Concluído

Ação	**10. Reconhecimento, mensuração e evidenciação de *softwares,* marcas, patentes, licenças e congêneres, classificados como intangível e eventuais amortizações, reavaliações e redução ao valor recuperável.**			
Subação	**Produto**	**Responsável**	**Prazo Final**	**Situação Atual**
	Registros contábeis conforme MCASP.	Contador	01/01/2021	Em andamento

PROCEDIMENTOS CONTÁBEIS ESPECÍFICOS – PARTE III DO MCASP				
Ação	**Registro de Procedimentos Contábeis Específicos – REGIME PRÓPRIO DE PREVIDÊNCIA.**			
Subação	**Produto**	**Responsável**	**Prazo Final**	**Situação Atual**
1	Registros contábeis conforme MCASP.	Contador	Imediato	Concluída

PLANO DE CONTAS APLICADO AO SETOR PÚBLICO – PARTE IV DO MCASP				
Ação	**Adoção de Procedimentos Contábeis Orçamentários**			
Subação	**Produto**	**Responsável**	**Prazo Final**	**Situação Atual**
1	Evidenciação das demonstrações contábeis com a "Nova" estrutura do MCASP.	Contador	Imediato	Concluída

DEMONSTRAÇÕES CONTÁBEIS APLICADAS AO SETOR PÚBLICO – PARTE V DO MCASP				
Ação	**Adoção de Procedimentos Contábeis Orçamentários**			
Subação	**Produto**	**Responsável**	**Prazo Final**	**Situação Atual**
1	Evidenciação das demonstrações contábeis com a "Nova" estrutura do MCASP.	Contador	Imediato	Concluída

Os procedimentos contábeis orçamentários estão sendo realizados pelo RPPS conforme Parte I do Manual de Contabilidade Aplicado ao Setor Público (MCASP) da Secretaria do Tesouro Nacional (STN).

FRANCISCO BARRETO DE MENEZES LEITE:09576703468
Assinado de forma digital por FRANCISCO BARRETO DE MENEZES LEITE:09576703468
Dados: 2023.03.20 22:26:18 -03'00'

FRANCISCO BARRETO DE MENEZES LEITE
Gerente de Previdência

LUZIA FRANCISCA DOS SANTOS:50234358491
Assinado de forma digital por LUZIA FRANCISCA DOS SANTOS:50234358491
Dados: 2023.03.20 22:23:35 -03'00'

LUZIA FRANCISCA DOS SANTOS
Contadora
CRC-PE Nº 013.156/O-9

Documento Assinado Digitalmente por: LUZIA FRANCISCA DOS SANTOS, FRANCISCO BARRETO DE MENEZES LEITE
Acesse em: https://etce.tce.pe.gov.br/epp/validaDoc.seam Código do documento: d831eadb-a2eb-4981-a76e-bfb9336f429d

IGAPREV FUNDO FIN - Igarassu - 2022

, -
Igarassu/PE - CEP:
CNPJ Nº: 06.234.755/0001-37 Telefone:

Balanço Financeiro

Anexo 13, Lei nº4.320/64
2022

Ingressos	Exercício Atual	Exercício Anterior	Dispêndios	Exercício Atual	Exercício Anterior
Receita Orçamentária (Nota 1)	29.282.923,67	21.929.576,66	Despesa Orçamentária (Nota 5)	45.898.511,35	34.850.425,54
Recursos Vinculados à Previdência Social RPPS	29.282.923,67	21.929.576,66	Recursos Vinculados à Previdência Social RPPS	45.898.511,35	34.850.425,54
Transferências Financeiras Recebidas (Nota 2)	16.690.313,58	8.091,09	Transferências Financeiras Concedidas (Nota 6)	0,00	0,00
Transferências Recebidas para a Execução Orçamentária	0,00	8.091,09	Transferências Concedidas para a Execução Orçamentária	0,00	0,00
IGAPREV FINANC - Repasses Recebidos - Consolidação	0,00	8.091,09	IGAPREV FINANC - Repasses Concedidos - Consolidação	0,00	0,00
Transferências Recebidas Independentes de Execução Orçamentária	0,00	0,00	Transferências Concedidas Independentes de Execução Orçamentária	0,00	0,00
Transferências Recebidas para Aportes de recursos para o RPPS	16.690.313,58	0,00	Transferências Concedidas para Aportes de recursos para o RPPS	0,00	0,00
IGAPREV FINANC - Repasses Recebidos do(a) Prefeitura	16.690.313,58	0,00			
Recebimentos Extraorçamentários (Nota 3)	7.262.544,88	6.782.541,15	Pagamentos Extraorçamentários (Nota 7)	8.252.329,19	5.273.091,78
Inscrito de Restos a Pagar Não-Processados	59.886,84	19.325,00	Pagamentos de Restos a Pagar Não-Processados	19.325,00	67.379,25
Inscrito de Restos a Pagar Processados	4.480,56	4.130,21	Pagamentos de Restos a Pagar Processados	4.130,21	5.051,01
Depósitos Restituíveis e Valores Vinculados	7.155.382,76	5.910.851,86	Depósitos Restituíveis e Valores Vinculados	8.228.873,98	5.200.661,52
Outros Recebimentos Extra-Orçamentários	42.794,72	848.234,08	Outros Pagamentos Extra-Orçamentários	0,00	0,00
Saldo do Exercicio Anterior (Nota 4)	4.276.738,15	15.680.046,57	Saldo para o Exercicio Seguinte (Nota 8)	3.361.679,74	4.276.738,15
CAIXA E EQUIVALENTES DE CAIXA	4.276.738,15	15.680.046,57	CAIXA E EQUIVALENTES DE CAIXA	3.361.679,74	4.276.738,15
CONTA ÚNICA RPPS	40.059,65	37.727,73	CONTA ÚNICA RPPS	87.830,21	40.059,65
APLICAÇÕES EM SEGMENTO DE RENDA FIXA - RPPS	4.279.473,22	16.533.347,64	APLICAÇÕES EM SEGMENTO DE RENDA FIXA - RPPS	3.273.849,53	4.279.473,22
(-) AJUSTE DE PERDAS ESTIMADAS COM TÍTULOS E VALORES MOBILIÁRIOS	-42.794,72	-891.028,80	(-) AJUSTE DE PERDAS ESTIMADAS COM TÍTULOS E VALORES MOBILIÁRIOS	0,00	-42.794,72
DEPÓSITOS RESTITUÍVEIS E VALORES VINCULADOS	0,00	0,00	DEPÓSITOS RESTITUÍVEIS E VALORES VINCULADOS	0,00	0,00
TOTAL GERAL:	57.512.520,28	44.400.255,47	**TOTAL GERAL:**	57.512.520,28	44.400.255,47

FRANCISCO BARRETO DE MENEZES LEITE:09576703468
Assinado de forma digital por FRANCISCO BARRETO DE MENEZES LEITE:09576703468
Dados: 2023.03.20 12:44:22 -03'00'

LUZIA FRANCISCA DOS SANTOS:50234358491
Assinado de forma digital por LUZIA FRANCISCA DOS SANTOS:50234358491
Dados: 2023.03.20 13:05:52 -03'00'

Documento Assinado Digitalmente por: LUZIA FRANCISCA DOS SANTOS, FRANCISCO BARRETO DE MENEZES LEITE
Acesse em: https://etce.tce.pe.gov.br/epp/validaDoc.seam Código do documento: d40bc861-3a8e-458f-9b13-a76865b6e4c8

Documento Assinado Digitalmente por: LUZIA FRANCISCA DOS SANTOS, FRANCISCO BARRETO DE MENEZES LEITE
Acesse em: https://etce.tce.pe.gov.br/epp/validaDoc.seam Código do documento: d406c861-3a8e-458f-9b13-a7628656e4c8

NOTAS EXPLICATIVAS DAS DEMONSTRAÇÕES CONTÁBEIS
(De acordo com os Anexos X da Resolução TCE-PE nº 189, de 14 de dezembro de 2022)

(ANEXO 13 - BALANÇO FINANCEIRO DA LEI Nº 4.320/64 – MCASP)

PLANO FINANCEIRO

a) INFORMAÇÕES GERAIS:

Nome do órgão ou entidade: IGAPREV – IGARASSU PREVIDÊNCIA
Natureza jurídica (conforme código da RFB): 118-0 – ÓRGÃO PÚBLICO AUTÔNOMO MUNICIPAL
CNPJ: 06.234.755/0001-37
Domicílio do órgão ou entidade: RUA SALATIEL FRUTOS DE MACEDO, nº 31 – Bairro: CENTRO – Cidade: IGARASSU – Pernambuco – CEP: 53.610-435.
Natureza das operações e principais atividades do órgão ou entidade: O Instituto de Previdência Própria Municipal de Igarassu concebido quanto a natureza jurídica perante a Receita Federal do Brasil através do código 118-0 "Órgão Público Autônomo Municipal". Tem como atividade principal a concessão de aposentadorias, pensões e benefícios assistenciais aos servidores públicos municipais ocupantes de cargo de provimento efetivo, bem como a gestão e aplicação e supervisão dos recursos necessários para o equilíbrio do RPPS e garantidores dos benefícios a serem concedidos. A natureza de suas operações deriva da arrecadação das contribuições previdenciárias patronais e dos servidores vinculados ao Regime, além dos rendimentos dos recursos aplicados.
Declaração de conformidade com a legislação e com as normas de contabilidade aplicáveis: Este balanço foi elaborado de acordo com a estrutura definida no Anexo 13 da Lei Federal nº 4.320/64, atualizado pela portaria STN nº 877, de 18 de dezembro de 2018 que estabeleceu o Manual de Contabilidade Aplicada ao Setor Público (MCASP), 9ª Edição e Instruções de Procedimentos Contábeis (IPC) nº 06. Os registros contábeis estão aderentes as regras estabelecidas na Portaria Conjunta STN/SOF nº 06, de 18 de dezembro de 2018, Portaria Conjunta STN/SOF nº 07, de 18 de dezembro de 2018 e Normas Brasileiras de Contabilidade Aplicadas ao Setor Público (NBCASP) do Conselho Federal de Contabilidade (CFC), com destaque para a NBC TSP nº "00" Estrutura Conceitual e NBC T nº 11 Apresentação das Demonstrações Contábeis. As situações contábeis não previstas na legislação e nas normas de contabilidade foram tratadas segundo as regras do International Federation of Accountants (IFAC) através das International Public Sector Accounting Standards (IPSAS) das quais destacamos a de número 1 e quanto aos aspectos de escrituração este demonstrativo atende as exigências contidas no art. 50 da Lei de Responsabilidade Fiscal (LRF). Por fim, declaramos que este demonstrativo atende as exigências normativas e legais estabelecidas para acontabilidade aplicada ao setor público e está aderente as regras estabelecidas pelo Índice de Consistência e Convergência Contábil (ICC) do TCE-PE
Dados do gestor: Nome: FRANCISCO BARRETO DE MENEZES LEITE. Cargo: GERENTE DE PREVIDÊNCIA.
Dados do contador (a) responsável pelos aspectos formais das demonstrações contábeis, inclusive as notas explicativas: Nome: LUZIA FRANCISCA DOS SANTOS. CRC-PE nº 013.156/O-9. E-mail: luzia1966@hotmail.com.
Dados do Controlador Geral do Município: Nome: MIGUEL GOMES DA SILVA NETO. Portaria nº: 006/2020. E-mail: mgomes2164@hotmail.com
Nome do Software de Contabilidade utilizado no Instituto de Previdência Própria: SIORCONP.SYSTEMA INFORMÁTICA

b) RESUMO DAS POLÍTICAS CONTÁBEIS SIGNIFICATIVAS:

Resumo das políticas contábeis significativas: A seguir serão apresentados os principais critérios e políticas contábeis adotados no âmbito da entidade, que afetaram a elaboração especificamente do balanço financeiro, tendo em consideração as opções e premissas da legislação afeta a contabilidade aplicada ao setor público
Bases de mensuração utilizadas: O balanço financeiro foi elaborado sobre o regime misto. Ou seja, de caixa para as receitas e competência para as despesas, conforme art. 35 da Lei Federal nº 4.320/64, realizando ao final do exercício, a inscrição dos restos a pagar processados e não processados no lado dos ingressos extraorçamentários.

Documento Assinado Digitalmente por: LUZIA FRANCISCA DOS SANTOS, FRANCISCO BARRETO DE MENEZES LEITE
Acesse em: https://etce.tce.pe.gov.br/epp/validaDoc.seam Código do documento: d406c861-3a8e-458f-9b13-a7628656e4c8

A moeda utilizada para os registros contábeis foi o real com valores históricos e constantes.
Para estruturação do balanço e consequente apuração do resultado financeiro foram utilizadas as classes do plano de contas 1 (Ativo) e 2 (Passivo) para os recebimentos e pagamentos extraorçamentários de depósitos restituíveis e valores vinculados, saldo em espécie do exercício anterior e saldo em espécie para o exercício seguinte. Foi utilizado a classe 3 (Variações Patrimoniais Diminutivas), para as transferências financeiras concedidas e classe 4 (Variações Patrimoniais Aumentativas), para as transferências financeiras recebidas. A classe 5 (Orçamento Aprovado) serviu para o registro da inscrição de restos a pagar e classe 6 (Execução do Orçamento) para o devido registro das receitas orçamentárias e despesas orçamentárias, além dos pagamentos de restos a pagar.
As retenções são consideradas como pagas no momento da liquidação, em contrapartida com contas do grupo extraorçamentários e apropriados orçamentariamente para cada caso, não implicando em interferência no saldo em espécie que necessitem de eventuais ajustes.
Foi incluído no saldo em espécie anterior e final a linha investimentos e aplicações temporárias do nível 1.1.4 por se tratar de investimentos realizados pelo RPPS em títulos de emissão do Tesouro Nacional, em conformidade com as Resoluções CMN n°s 3.992/2010 e 4.392/2014. Esta classificação está em conformidade com o Manual de Contabilidade Aplicado ao Setor Público (MCASP) 8ª Edição, tanto em relação a estrutura do plano de contas, como a estrutura das demonstrações contábeis no Anexo V, além de atender o IPC nº 00. Estes valores são idênticos a linha "Investimentos e aplicações temporárias a curto prazo" no Ativo Circulante do Balanço Patrimonial.
O resultado financeiro representa o confronto entre ingressos e dispêndios, orçamentários e extraorçamentários, que ocorreram durante o exercício e alteraram as disponibilidades das entidades municipais consolidadas. No Balanço Financeiro é possível realizar a apuração do resultado de duas maneiras obedecendo as seguintes equações:
MODO 1
Saldo em Espécie para o Exercício Seguinte (-) Saldo em Espécie do Exercício Anterior = Resultado Financeiro do Exercício
MODO 2
Receita Orçamentária + TFR + Recebimentos Extraorçamentários (-) Despesa Orçamentária (-) TFC (-) Pagamentos Extraorçamentários = Resultado Financeiro do Exercício

Novas normas e políticas contábeis alteradas:
Não houve mudanças nas políticas contábeis que impliquem em alterações significativas nos demonstrativos decorrentes de normas de contabilidade ou que tenham por objetivo tornar a informação confiável e relevante sobre os efeitos das transações ou outros eventos ou condições acerca da posição orçamentária, patrimonial, do resultado patrimonial ou dos fluxos de caixa.

Julgamentos pela aplicação das políticas contábeis:
Não há julgamentos pela aplicação das políticas contábeis significativas quanto ao Balanço Financeiro.
A classificação de ativos, a constituição de provisões, o reconhecimento de variações patrimoniais e a transferência de riscos e benefícios significativos sobre a propriedade de ativos para outros órgãos e entidades serão apontados nas notas explicativas do balanço patrimonial.

b.5.Informações relevantes pela aplicação das políticas contábeis:
O Instituto de Previdência Própria de Igarassu – IGAPREV com o objetivo de equacionamento do déficit financeiro e atuarial do seu Regime Próprio de Previdência Social – RPPS, em consonância com os artigos 20 a 22 da Portaria MPS nº 403/2008 possui segregação de massa dos seus segurados, conforme Lei nº 3.815 de 03 de julho de 2013.
As Demonstrações Contábeis estão apresentando individualmente as informações dos Planos Financeiro.

c) INFORMAÇÕES DE SUPORTE E DETALHAMENTO DE ITENS APRESENTADOS NAS DEMONSTRAÇÕES CONTÁBEIS:

Referências cruzadas e notas explicativas:
A seguir será apresentada de forma sistemática as referências cruzadas com o título "Nota" seguida do respectivo número, baseadas em grupos de contas ou informações do demonstrativo contábil facilitando a interpretação dos usuários.

Anexo 13 – Balanço Financeiro da Lei Federal 4.320/64 em 31/12/2022
(REFERÊNCIAS CRUZADAS E NOTAS)

Nota 1) RECEITA ORÇAMENTÁRIA: O valor total das receitas arrecadadas no Plano Financeiro no exercício de 2022 foi de R$ 29.282.923,67.

Nota 2) TRANSFERÊNCIAS FINANCEIRAS RECEBIDAS: O valor contabilizado das transferências financeiras recebidas para execução orçamentária foi de R$ 16.690.313,58, que compreendem os aportes para cobertura de déficit financeiro, repassado pelo Poder Executivo.

Documento Assinado Digitalmente por: LUZIA FRANCISCA DOS SANTOS, FRANCISCO BARRETO DE MENEZES LEITE
Acesse em: https://etce.tce.pe.gov.br/epp/validaDoc.seam Código do documento: d406c861-3a8e-458f-9b13-a7628656e4c8

Nota 3) RECEBIMENTOS EXTRAORÇAMENTÁRIOS: Os ingressos extraorçamentários do Plano Financeiro totalizam R$ 7.262.544,88, sendo R$ 7.198.177,48, decorrentes de depósitos, consignações bancárias e valores restituíveis, Inscrição de Restos a pagar Não Processados - R$ 59.886,84 e Restos a pagar processados – R$ 4.480,56.

Nota 4) SALDO DO ANTERIOR: O valor disponível em bancos em 31/12/2021 foi de R$ 4.276.738,15.

Nota 5) DESPESA ORÇAMENTÁRIA: A despesa orçamentária empenhada no exercício foi de R$ 45.898.511,35.

Nota 6) TRANSFERÊNCIAS FINANCEIRAS CONCEDIDAS: Não houveram transferências financeiras concedidas

Nota 7) PAGAMENTOS EXTRAORÇAMENTÁRIOS: Os desembolsos extraorçamentários totalizaram R$ 8.252.329,19. Deste valor o pagamento dos restos a pagar processados somam R$ 4.130,21, não processados R$ 19.325,00, enquanto os depósitos restituíveis, consignações e valores vinculados somam R$ 8.228.873,98.

Nota 8) SALDO PARA O EXERCÍCIO SEGUINTE: O valor disponível em bancos em 31/12/2022 foi de R$ 3.361.679,74.

Ao compararmos as disponibilidades bancárias ao final do exercício de 2022 (R$ 3.361.679,74) com o valor disponível ao final do exercício de 2021 (R$ 4.276.738,15), nota-se uma variação (negativa) das disponibilidades financeiras na ordem de R$ 915.058,41.

d) OUTRAS INFORMAÇÕES RELEVANTES:

Passivos contingentes e compromissos contratuais não reconhecidos: Não se aplica a este demonstrativo.
Divulgações não financeiras: Não se aplica a este demonstrativo.
Reconhecimento de inconformidades que podem afetar a compreensão do usuário sobre o desempenho e o direcionamento das operações da entidade no futuro: Não há registro de eventos que possam afetar a compreensão do usuário quanto ao desempenho futura das operações da entidade.
Ajustes decorrentes da omissão e erros de registros: Não foram feitos ajustes significativos decorrentes da omissão e erros de registro para este exercício.

e) INFORMAÇÕES ADICIONAIS EXIGIDAS PELO ÍNDICE DE CONSISTÊNCIA E CONVERGÊNCIA CONTÁBIL (ICC) DO TCE-PE:

Estrutura e Apresentação das Demonstrações Contábeis: Esta demonstração contábil atende as exigências do Índice de Consistência Contábil (ICC) do TCE-PE, apresentando a receita orçamentária realizada e a despesa orçamentária executada, por fonte/destinação de recursos discriminando as ordinárias e as vinculadas; os recebimentos e pagamentos extraorçamentários; as transferências financeiras recebidas e concedidas, decorrentes ou independentes da execução orçamentária; e o saldo em espécie do exercício anterior e para o exercício seguinte (caixa e equivalente de caixa e depósitos restituíveis e valores vinculados). O demonstrativo também evidencia em coluna específica os valores do exercício anterior permitindo a comparação de valores e a análise vertical ou horizontal. Por fim, o demonstrativo apresenta consistência entre as contas filhas e mães dos grupos de contas.
Saldos significativos de Caixa e Equivalentes de Caixa NÃO Disponíveis: Não existem saldos significativos de caixa e equivalentes de caixa mantidos, mas que não estejam disponíveis para uso imediato por restrições legais ou controle cambial.
Eventuais Ajustes relacionados às Retenções e Outras Operações: As retenções são consideradas como pagas no momento da liquidação, em contrapartida com contas do grupo extraorçamentários e apropriados orçamentariamente para cada caso, não implicando em interferência no saldo em espécie que necessitem de eventuais ajustes.

f) PLANO DE IMPLANTAÇÃO DOS PROCEDIMENTOS CONTÁBEIS PATRIMONIAIS (PIPCP) CONFORME PORTARIA STN Nº 548/2015:

Demonstrativo de implantação das novas regras contábeis aplicadas ao setor público:

PROCEDIMENTOS CONTÁBEIS ORÇAMENTÁRIOS – PARTE I DO MCASP				
Ação	**Adoção de Procedimentos Contábeis Orçamentários**			
Subação	**Produto**	**Responsável**	**Prazo Final**	**Situação Atual**
1	Registros contábeis conforme MCASP.	Contador	31/12/2017	Concluída

PROCEDIMENTOS CONTÁBEIS PATRIMONIAIS – PARTE II DO MCASP				
Ação	**1. Reconhecimento, mensuração e evidenciação dos demais créditos a receber, bem como dos respectivos encargos, multas e ajustes para perdas.**			
Subação	**Produto**	**Responsável**	**Prazo Final**	**Situação Atual**
	Registros contábeis conforme MCASP.	Contador	01/01/2021	Concluída
Ação	**2. Reconhecimento, mensuração e evidenciação dos créditos previdenciários, bem como dos respectivos encargos, multas e ajustes para perdas.**			
Subação	**Produto**	**Responsável**	**Prazo Final**	**Situação Atual**
	Registros contábeis conforme MCASP.	Contador	01/01/2021	Concluída
Ação	**3. Reconhecimento, mensuração e evidenciação das obrigações e provisões por competência.**			
Subação	**Produto**	**Responsável**	**Prazo Final**	**Situação Atual**
	Registros contábeis conforme MCASP.	Contador	Imediato	Concluída
Ação	**4. Evidenciação de ativos e passivos contingentes em contas de controle e em notas explicativas.**			
Subação	**Produto**	**Responsável**	**Prazo Final**	**Situação Atual**
	Registros contábeis conforme MCASP.	Contador	01/01/2021	Em andamento
Ação	**5. Reconhecimento, mensuração e evidenciação dos bens móveis e imóveis; respectiva depreciação ou exaustão; reavaliação e redução ao valor recuperável.**			
Subação	**Produto**	**Responsável**	**Prazo Final**	**Situação Atual**
	Registros contábeis conforme MCASP.	Contador	01/01/2023	Em andamento
Ação	**6. Reconhecimento, mensuração e evidenciação das obrigações por competência decorrentes de benefícios a empregados (ex.: 13º salário, férias, etc).**			
Subação	**Produto**	**Responsável**	**Prazo Final**	**Situação Atual**
	Registros contábeis conforme MCASP.	Contador	31/12/2019	Em andamento
Ação	**7. Reconhecimento, mensuração e provisão atuarial do regime próprio de previdência dos servidores públicos civis e militares.**			
Subação	**Produto**	**Responsável**	**Prazo Final**	**Situação Atual**
	Registros contábeis conforme MCASP.	Contador	Imediato	Concluído
Ação	**8. Reconhecimento, mensuração e evidenciação das obrigações com fornecedores por competência.**			
Subação	**Produto**	**Responsável**	**Prazo Final**	**Situação Atual**
	Registros contábeis conforme MCASP.	Contador	01/01/2016	Concluído
Ação	**9. Reconhecimento, mensuração e evidenciação das demais obrigações por competência.**			
Subação	**Produto**	**Responsável**	**Prazo Final**	**Situação Atual**
	Registros contábeis conforme MCASP.	Contador	A ser definido em ato normativo específico da STN.	Concluído
Ação	**10. Reconhecimento, mensuração e evidenciação de *softwares*, marcas, patentes, licenças e congêneres, classificados como intangível e eventuais amortizações, reavaliações e redução ao valor recuperável.**			
Subação	**Produto**	**Responsável**	**Prazo Final**	**Situação Atual**
	Registros contábeis	Contador	01/01/2021	Em andamento

Documento Assinado Digitalmente por: LUZIA FRANCISCA DOS SANTOS, FRANCISCO BARRETO DE MENEZES LEITE
Acesse em: https://etce.tce.pe.gov.br/epp/validaDoc.seam Código do documento: d406c861-3a8e-458f-9b13-a7628656e4c8

	conforme MCASP.			

PROCEDIMENTOS CONTÁBEIS ESPECÍFICOS – PARTE III DO MCASP				
Ação	**Registro de Procedimentos Contábeis Específicos – REGIME PRÓPRIO DE PREVIDÊNCIA.**			
Subação	**Produto**	**Responsável**	**Prazo Final**	**Situação Atual**
1	Registros contábeis conforme MCASP.	Contador	Imediato	Concluída

PLANO DE CONTAS APLICADO AO SETOR PÚBLICO – PARTE IV DO MCASP				
Ação	**Adoção de Procedimentos Contábeis Orçamentários**			
Subação	**Produto**	**Responsável**	**Prazo Final**	**Situação Atual**
1	Evidenciação das demonstrações contábeis com a "Nova" estrutura do MCASP.	Contador	Imediato	Concluída

DEMONSTRAÇÕES CONTÁBEIS APLICADAS AO SETOR PÚBLICO – PARTE V DO MCASP				
Ação	**Adoção de Procedimentos Contábeis Orçamentários**			
Subação	**Produto**	**Responsável**	**Prazo Final**	**Situação Atual**
1	Evidenciação das demonstrações contábeis com a "Nova" estrutura do MCASP.	Contador	Imediato	Concluída

Os procedimentos contábeis orçamentários estão sendo realizados pelo RPPS conforme Parte I do Manual de Contabilidade Aplicado ao Setor Público (MCASP) da Secretaria do Tesouro Nacional (STN).

FRANCISCO BARRETO DE MENEZES LEITE:09576703468
Assinado de forma digital por FRANCISCO BARRETO DE MENEZES LEITE:09576703468
Dados: 2023.03.20 12:45:27 -03'00'

FRANCISCO BARRETO DE MENEZES LEITE
Gerente de Previdência

LUZIA FRANCISCA DOS SANTOS:50234358491
Assinado de forma digital por LUZIA FRANCISCA DOS SANTOS:50234358491
Dados: 2023.03.20 13:06:59 -03'00'

LUZIA FRANCISCA DOS SANTOS
Contadora
CRC-PE Nº 013.156/O-9

Documento Assinado Digitalmente por: LUZIA FRANCISCA DOS SANTOS, FRANCISCO BARRETO DE MENEZES LEITE
Acesse em: https://etce.tce.pe.gov.br/epp/validaDoc.seam Código do documento: d406c861-3a8e-458f-9b13-a7628656e4c8

IGAPREV - Autarquia do Regime Próprio Previdenciário dos Servidores Efetivos de Igarassu - 2022

, -

Igarassu/PE - CEP:

CNPJ Nº: 06.234.755/0001-37 Telefone:

Balanço Financeiro

Anexo 13, Lei nº4.320/64

2022

Ingressos	Exercício Atual	Exercício Anterior	Dispêndios	Exercício Atual	Exercício Anterior
Receita Orçamentária (Nota 1)	3.249.962,91	2.246.950,88	Despesa Orçamentária (Nota 5)	13.332,00	0,00
Recursos Vinculados à Previdência Social RPPS	3.249.962,91	2.246.950,88	Recursos Vinculados à Previdência Social RPPS	13.332,00	0,00
Transferências Financeiras Recebidas (Nota 2)	0,00	0,00	Transferências Financeiras Concedidas (Nota 6)	0,00	7.909,69
Transferências Recebidas para a Execução Orçamentária	0,00	0,00	Transferências Concedidas para a Execução Orçamentária	0,00	7.909,69
IGAPREV - Repasses Recebidos - Consolidação	0,00	0,00	IGAPREV - Repasses Concedidos - Consolidação	0,00	7.909,69
Transferências Recebidas Independentes de Execução Orçamentária	0,00	0,00	Transferências Concedidas Independentes de Execução Orçamentária	0,00	0,00
Transferências Recebidas para Aportes de recursos para o RPPS	0,00	0,00	Transferências Concedidas para Aportes de recursos para o RPPS	0,00	0,00
Recebimentos Extraorçamentários (Nota 3)	3.850,00	0,00	Pagamentos Extraorçamentários (Nota 7)	3.850,00	0,00
Inscrito de Restos a Pagar Não-Processados	0,00	0,00	Pagamentos de Restos a Pagar Não-Processados	0,00	0,00
Inscrito de Restos a Pagar Processados	0,00	0,00	Pagamentos de Restos a Pagar Processados	0,00	0,00
Depósitos Restituíveis e Valores Vinculados	3.850,00	0,00	Depósitos Restituíveis e Valores Vinculados	3.850,00	0,00
Outros Recebimentos Extra-Orçamentários	0,00	0,00	Outros Pagamentos Extra-Orçamentários	0,00	0,00
Saldo do Exercicio Anterior (Nota 4)	8.716.989,75	6.477.948,56	Saldo para o Exercicio Seguinte (Nota 8)	11.953.620,66	8.716.989,75
CAIXA E EQUIVALENTES DE CAIXA	8.716.989,75	6.477.948,56	CAIXA E EQUIVALENTES DE CAIXA	11.953.620,66	8.716.989,75
CONTA ÚNICA RPPS	2.499,22	20.218,15	CONTA ÚNICA RPPS	303.450,77	2.499,22
APLICAÇÕES EM SEGMENTO DE RENDA FIXA - RPPS	8.714.490,53	6.457.730,41	APLICAÇÕES EM SEGMENTO DE RENDA FIXA - RPPS	11.650.169,89	8.714.490,53
DEPÓSITOS RESTITUÍVEIS E VALORES VINCULADOS	0,00	0,00	DEPÓSITOS RESTITUÍVEIS E VALORES VINCULADOS	0,00	0,00
TOTAL GERAL:	11.970.802,66	8.724.899,44	**TOTAL GERAL:**	11.970.802,66	8.724.899,44

FRANCISCO BARRETO DE MENEZES LEITE:09576703468

Assinado de forma digital por FRANCISCO BARRETO DE MENEZES LEITE:09576703468
Dados: 2023.03.20 22:26:53 -03'00'

LUZIA FRANCISCA DOS SANTOS:50234358491

Assinado de forma digital por LUZIA FRANCISCA DOS SANTOS:50234358491
Dados: 2023.03.20 22:21:29 -03'00'

Documento Assinado Digitalmente por: LUZIA FRANCISCA DOS SANTOS, FRANCISCO BARRETO DE MENEZES LEITE
Acesse em: https://etce.tce.pe.gov.br/epp/validaDoc.seam Código do documento: d406c861-3a8e-458f-9b13-a7628656e4c8

Documento Assinado Digitalmente por: LUZIA FRANCISCA DOS SANTOS, FRANCISCO BARRETO DE MENEZES LEITE
Acesse em: https://etce.tce.pe.gov.br/epp/validaDoc.seam Código do documento: d406c861-3a8e-458f-9b13-a7628656e4c8

NOTAS EXPLICATIVAS DAS DEMONSTRAÇÕES CONTÁBEIS
(De acordo com os Anexos X da Resolução TCE-PE nº 189, de 14 de dezembro de 2022)

(ANEXO 13 - BALANÇO FINANCEIRO DA LEI Nº 4.320/64 – MCASP)

PLANO PREVIDENCIÁRIO

a) INFORMAÇÕES GERAIS:

Nome do órgão ou entidade: IGAPREV – IGARASSU PREVIDÊNCIA
Natureza jurídica (conforme código da RFB): 118-0 – ÓRGÃO PÚBLICO AUTÔNOMO MUNICIPAL
CNPJ: 06.234.755/0001-37
Domicílio do órgão ou entidade: RUA SALATIEL FRUTOS DE MACEDO, nº 31 – Bairro: CENTRO – Cidade: IGARASSU – Pernambuco – CEP: 53.610-435.
Natureza das operações e principais atividades do órgão ou entidade: O Instituto de Previdência Própria Municipal de Igarassu concebido quanto a natureza jurídica perante a Receita Federal do Brasil através do código 118-0 "Órgão Público Autônomo Municipal". Tem como atividade principal a concessão de aposentadorias, pensões e benefícios assistenciais aos servidores públicos municipais ocupantes de cargo de provimento efetivo, bem como a gestão e aplicação e supervisão dos recursos necessários para o equilíbrio do RPPS e garantidores dos benefícios a serem concedidos. A natureza de suas operações deriva da arrecadação das contribuições previdenciárias patronais e dos servidores vinculados ao Regime, além dos rendimentos dos recursos aplicados.
Declaração de conformidade com a legislação e com as normas de contabilidade aplicáveis: Este balanço foi elaborado de acordo com a estrutura definida no Anexo 13 da Lei Federal nº 4.320/64, atualizado pela portaria STN nº 877, de 18 de dezembro de 2018 que estabeleceu o Manual de Contabilidade Aplicada ao Setor Público (MCASP), 9ª Edição e Instruções de Procedimentos Contábeis (IPC) nº 06. Os registros contábeis estão aderentes as regras estabelecidas na Portaria Conjunta STN/SOF nº 06, de 18 de dezembro de 2018, Portaria Conjunta STN/SOF nº 07, de 18 de dezembro de 2018 e Normas Brasileiras de Contabilidade Aplicadas ao Setor Público (NBCASP) do Conselho Federal de Contabilidade (CFC), com destaque para a NBC TSP nº "00" Estrutura Conceitual e NBC T nº 11 Apresentação das Demonstrações Contábeis. As situações contábeis não previstas na legislação e nas normas de contabilidade foram tratadas segundo as regras do International Federation of Accountants (IFAC) através das International Public Sector Accounting Standards (IPSAS) das quais destacamos a de número 1 e quanto aos aspectos de escrituração este demonstrativo atende as exigências contidas no art. 50 da Lei de Responsabilidade Fiscal (LRF). Por fim, declaramos que este demonstrativo atende as exigências normativas e legais estabelecidas para acontabilidade aplicada ao setor público e está aderente as regras estabelecidas pelo Índice de Consistência e Convergência Contábil (ICC) do TCE-PE
Dados do gestor: Nome: FRANCISCO BARRETO DE MENEZES LEITE. Cargo: GERENTE DE PREVIDÊNCIA.
Dados do contador (a) responsável pelos aspectos formais das demonstrações contábeis, inclusive as notas explicativas: Nome: LUZIA FRANCISCA DOS SANTOS. CRC-PE nº 013.156/O-9. E-mail: luzia1966@hotmail.com.
Dados do Controlador Geral do Município: Nome: MIGUEL GOMES DA SILVA NETO. Portaria nº: 006/2020. E-mail: mgomes2164@hotmail.com
Nome do Software de Contabilidade utilizado no Instituto de Previdência Própria: SIORCONP.SYSTEMA INFORMÁTICA

b) RESUMO DAS POLÍTICAS CONTÁBEIS SIGNIFICATIVAS:

Resumo das políticas contábeis significativas: A seguir serão apresentados os principais critérios e políticas contábeis adotados no âmbito da entidade, que afetaram a elaboração especificamente do balanço financeiro, tendo em consideração as opções e premissas da legislação afeta a contabilidade aplicada ao setor público
Bases de mensuração utilizadas: O balanço financeiro foi elaborado sobre o regime misto. Ou seja, de caixa para as receitas e competência para as despesas, conforme art. 35 da Lei Federal nº 4.320/64, realizando ao final do exercício, a inscrição dos restos a pagar processados e não processados no lado dos ingressos extraorçamentários.

Documento Assinado Digitalmente por: LUZIA FRANCISCA DOS SANTOS, FRANCISCO BARRETO DE MENEZES LEITE
Acesse em: https://etce.tce.pe.gov.br/epp/validaDoc.seam Código do documento: d406c861-3a8e-458f-9b13-a7628656e4c8

A moeda utilizada para os registros contábeis foi o real com valores históricos e constantes.
Para estruturação do balanço e consequente apuração do resultado financeiro foram utilizadas as classes do plano de contas 1 (Ativo) e 2 (Passivo) para os recebimentos e pagamentos extraorçamentários de depósitos restituíveis e valores vinculados, saldo em espécie do exercício anterior e saldo em espécie para o exercício seguinte. Foi utilizado a classe 3 (Variações Patrimoniais Diminutivas), para as transferências financeiras concedidas e classe 4 (Variações Patrimoniais Aumentativas), para as transferências financeiras recebidas. A classe 5 (Orçamento Aprovado) serviu para o registro da inscrição de restos a pagar e classe 6 (Execução do Orçamento) para o devido registro das receitas orçamentárias e despesas orçamentárias, além dos pagamentos de restos a pagar.
As retenções são consideradas como pagas no momento da liquidação, em contrapartida com contas do grupo extraorçamentários e apropriados orçamentariamente para cada caso, não implicando em interferência no saldo em espécie que necessitem de eventuais ajustes.
Foi incluído no saldo em espécie anterior e final a linha investimentos e aplicações temporárias do nível 1.1.4 por se tratar de investimentos realizados pelo RPPS em títulos de emissão do Tesouro Nacional, em conformidade com as Resoluções CMN n°s 3.992/2010 e 4.392/2014. Esta classificação está em conformidade com o Manual de Contabilidade Aplicado ao Setor Público (MCASP) 8ª Edição, tanto em relação a estrutura do plano de contas, como a estrutura das demonstrações contábeis no Anexo V, além de atender o IPC nº 00. Estes valores são idênticos a linha "Investimentos e aplicações temporárias a curto prazo" no Ativo Circulante do Balanço Patrimonial.
O resultado financeiro representa o confronto entre ingressos e dispêndios, orçamentários e extraorçamentários, que ocorreram durante o exercício e alteraram as disponibilidades das entidades municipais consolidadas. No Balanço Financeiro é possível realizar a apuração do resultado de duas maneiras obedecendo as seguintes equações:
MODO 1
Saldo em Espécie para o Exercício Seguinte (-) Saldo em Espécie do Exercício Anterior = Resultado Financeiro do Exercício
MODO 2
Receita Orçamentária + TFR + Recebimentos Extraorçamentários (-) Despesa Orçamentária (-) TFC (-) Pagamentos Extraorçamentários = Resultado Financeiro do Exercício

Novas normas e políticas contábeis alteradas:
Não houve mudanças nas políticas contábeis que impliquem em alterações significativas nos demonstrativos decorrentes de normas de contabilidade ou que tenham por objetivo tornar a informação confiável e relevante sobre os efeitos das transações ou outros eventos ou condições acerca da posição orçamentária, patrimonial, do resultado patrimonial ou dos fluxos de caixa.

Julgamentos pela aplicação das políticas contábeis:
Não há julgamentos pela aplicação das políticas contábeis significativas quanto ao Balanço Financeiro.
A classificação de ativos, a constituição de provisões, o reconhecimento de variações patrimoniais e a transferência de riscos e benefícios significativos sobre a propriedade de ativos para outros órgãos e entidades serão apontados nas notas explicativas do balanço patrimonial.

b.5.Informações relevantes pela aplicação das políticas contábeis:
O Instituto de Previdência Própria de Igarassu – IGAPREV com o objetivo de equacionamento do déficit financeiro e atuarial do seu Regime Próprio de Previdência Social – RPPS, em consonância com os artigos 20 a 22 da Portaria MPS nº 403/2008 possui segregação de massa dos seus segurados, conforme Lei nº 3.815 de 03 de julho de 2013.
As Demonstrações Contábeis estão apresentando individualmente as informações do Plano Previdenciário.

c) INFORMAÇÕES DE SUPORTE E DETALHAMENTO DE ITENS APRESENTADOS NAS DEMONSTRAÇÕES CONTÁBEIS:

Referências cruzadas e notas explicativas:
A seguir será apresentada de forma sistemática as referências cruzadas com o título "Nota" seguida do respectivo número, baseadas em grupos de contas ou informações do demonstrativo contábil facilitando a interpretação dos usuários.

Anexo 13 – Balanço Financeiro da Lei Federal 4.320/64 em 31/12/2022
(REFERÊNCIAS CRUZADAS E NOTAS)

Nota 1) RECEITA ORÇAMENTÁRIA: O valor total das receitas arrecadadas no Plano Previdenciário no exercício de 2022 foi de R$ 3.249.962,91.

Nota 2) TRANSFERÊNCIAS FINANCEIRAS RECEBIDAS: Não houveram transferências financeiras recebidas no Plano Previdenciário no exercício 2022.

Documento Assinado Digitalmente por: LUZIA FRANCISCA DOS SANTOS, FRANCISCO BARRETO DE MENEZES LEITE
Acesse em: https://etce.tce.pe.gov.br/epp/validaDoc.seam Código do documento: d406c861-3a8e-458f-9b13-a7628656e4c8

Nota 3) RECEBIMENTOS EXTRAORÇAMENTÁRIOS: Os ingressos extraorçamentários do Plano Previdenciário totalizam R$ 3.850,00 correspondente a consignações bancárias.

Nota 4) SALDO DO ANTERIOR: O valor disponível em bancos em 31/12/2021 foi de R$ 8.716.989,75.

Nota 5) DESPESA ORÇAMENTÁRIA: A despesa orçamentária empenhada no exercício foi de R$ 13.332,00.

Nota 6) TRANSFERÊNCIAS FINANCEIRAS CONCEDIDAS: Não houveram transferências financeiras concedidas

Nota 7) PAGAMENTOS EXTRAORÇAMENTÁRIOS: Os desembolsos extraorçamentários totalizaram R$ 3.850,00. Correspondente às consignações bancárias.

Nota 8) SALDO PARA O EXERCÍCIO SEGUINTE: O valor disponível em bancos em 31/12/2022 foi de R$ 11.953.620,66.

Ao compararmos as disponibilidades bancárias ao final do exercício de 2022 (R$ 11.953.620,66) com o valor disponível ao final do exercício de 2021 (R$ 8.716.989,75), nota-se uma variação (positiva) das disponibilidades financeiras na ordem de R$ 3.236.630,91.

d) OUTRAS INFORMAÇÕES RELEVANTES:

Passivos contingentes e compromissos contratuais não reconhecidos: Não se aplica a este demonstrativo.
Divulgações não financeiras: Não se aplica a este demonstrativo.
Reconhecimento de inconformidades que podem afetar a compreensão do usuário sobre o desempenho e o direcionamento das operações da entidade no futuro: Não há registro de eventos que possam afetar a compreensão do usuário quanto ao desempenho futura das operações da entidade.
Ajustes decorrentes da omissão e erros de registros: Não foram feitos ajustes significativos decorrentes da omissão e erros de registro para este exercício.

e) INFORMAÇÕES ADICIONAIS EXIGIDAS PELO ÍNDICE DE CONSISTÊNCIA E CONVERGÊNCIA CONTÁBIL (ICC) DO TCE-PE:

Estrutura e Apresentação das Demonstrações Contábeis: Esta demonstração contábil atende as exigências do Índice de Consistência Contábil (ICC) do TCE-PE, apresentando a receita orçamentária realizada e a despesa orçamentária executada, por fonte/destinação de recursos discriminando as ordinárias e as vinculadas; os recebimentos e pagamentos extraorçamentários; as transferências financeiras recebidas e concedidas, decorrentes ou independentes da execução orçamentária; e o saldo em espécie do exercício anterior e para o exercício seguinte (caixa e equivalente de caixa e depósitos restituíveis e valores vinculados). O demonstrativo também evidencia em coluna específica os valores do exercício anterior permitindo a comparação de valores e a análise vertical ou horizontal. Por fim, o demonstrativo apresenta consistência entre as contas filhas e mães dos grupos de contas.
Saldos significativos de Caixa e Equivalentes de Caixa NÃO Disponíveis: Não existem saldos significativos de caixa e equivalentes de caixa mantidos, mas que não estejam disponíveis para uso imediato por restrições legais ou controle cambial.
Eventuais Ajustes relacionados às Retenções e Outras Operações: As retenções são consideradas como pagas no momento da liquidação, em contrapartida com contas do grupo extraorçamentários e apropriados orçamentariamente para cada caso, não implicando em interferência no saldo em espécie que necessitem de eventuais ajustes.

f) PLANO DE IMPLANTAÇÃO DOS PROCEDIMENTOS CONTÁBEIS PATRIMONIAIS (PIPCP) CONFORME PORTARIA STN Nº 548/2015:

Demonstrativo de implantação das novas regras contábeis aplicadas ao setor público:

PROCEDIMENTOS CONTÁBEIS ORÇAMENTÁRIOS – PARTE I DO MCASP				
Ação	**Adoção de Procedimentos Contábeis Orçamentários**			
Subação	**Produto**	**Responsável**	**Prazo Final**	**Situação Atual**
1	Registros contábeis conforme MCASP.	Contador	31/12/2017	Concluída

PROCEDIMENTOS CONTÁBEIS PATRIMONIAIS – PARTE II DO MCASP				
Ação	**1. Reconhecimento, mensuração e evidenciação dos demais créditos a receber, bem como dos respectivos encargos, multas e ajustes para perdas.**			
Subação	**Produto**	**Responsável**	**Prazo Final**	**Situação Atual**
	Registros contábeis conforme MCASP.	Contador	01/01/2021	Concluída
Ação	**2. Reconhecimento, mensuração e evidenciação dos créditos previdenciários, bem como dos respectivos encargos, multas e ajustes para perdas.**			
Subação	**Produto**	**Responsável**	**Prazo Final**	**Situação Atual**
	Registros contábeis conforme MCASP.	Contador	01/01/2021	Concluída
Ação	**3. Reconhecimento, mensuração e evidenciação das obrigações e provisões por competência.**			
Subação	**Produto**	**Responsável**	**Prazo Final**	**Situação Atual**
	Registros contábeis conforme MCASP.	Contador	Imediato	Concluída
Ação	**4. Evidenciação de ativos e passivos contingentes em contas de controle e em notas explicativas.**			
Subação	**Produto**	**Responsável**	**Prazo Final**	**Situação Atual**
	Registros contábeis conforme MCASP.	Contador	01/01/2021	Em andamento
Ação	**5. Reconhecimento, mensuração e evidenciação dos bens móveis e imóveis; respectiva depreciação ou exaustão; reavaliação e redução ao valor recuperável.**			
Subação	**Produto**	**Responsável**	**Prazo Final**	**Situação Atual**
	Registros contábeis conforme MCASP.	Contador	01/01/2023	Em andamento
Ação	**6. Reconhecimento, mensuração e evidenciação das obrigações por competência decorrentes de benefícios a empregados (ex.: 13º salário, férias, etc).**			
Subação	**Produto**	**Responsável**	**Prazo Final**	**Situação Atual**
	Registros contábeis conforme MCASP.	Contador	31/12/2019	Em andamento
Ação	**7. Reconhecimento, mensuração e provisão atuarial do regime próprio de previdência dos servidores públicos civis e militares.**			
Subação	**Produto**	**Responsável**	**Prazo Final**	**Situação Atual**
	Registros contábeis conforme MCASP.	Contador	Imediato	Concluído
Ação	**8. Reconhecimento, mensuração e evidenciação das obrigações com fornecedores por competência.**			
Subação	**Produto**	**Responsável**	**Prazo Final**	**Situação Atual**
	Registros contábeis conforme MCASP.	Contador	01/01/2016	Concluído
Ação	**9. Reconhecimento, mensuração e evidenciação das demais obrigações por competência.**			
Subação	**Produto**	**Responsável**	**Prazo Final**	**Situação Atual**
	Registros contábeis conforme MCASP.	Contador	A ser definido em ato normativo específico da STN.	Concluído
Ação	**10. Reconhecimento, mensuração e evidenciação de *softwares*, marcas, patentes, licenças e congêneres, classificados como intangível e eventuais amortizações, reavaliações e redução ao valor recuperável.**			
Subação	**Produto**	**Responsável**	**Prazo Final**	**Situação Atual**
	Registros contábeis	Contador	01/01/2021	Em andamento

Documento Assinado Digitalmente por: LUZIA FRANCISCA DOS SANTOS, FRANCISCO BARRETO DE MENEZES LEITE
Acesse em: https://etce.tce.pe.gov.br/epp/validaDoc.seam Código do documento: d406c861-3a8e-458f-9b13-a7628656e4c8

	conforme MCASP.			

PROCEDIMENTOS CONTÁBEIS ESPECÍFICOS – PARTE III DO MCASP				
Ação	**Registro de Procedimentos Contábeis Específicos – REGIME PRÓPRIO DE PREVIDÊNCIA.**			
Subação	**Produto**	**Responsável**	**Prazo Final**	**Situação Atual**
1	Registros contábeis conforme MCASP.	Contador	Imediato	Concluída

PLANO DE CONTAS APLICADO AO SETOR PÚBLICO – PARTE IV DO MCASP				
Ação	**Adoção de Procedimentos Contábeis Orçamentários**			
Subação	**Produto**	**Responsável**	**Prazo Final**	**Situação Atual**
1	Evidenciação das demonstrações contábeis com a "Nova" estrutura do MCASP.	Contador	Imediato	Concluída

DEMONSTRAÇÕES CONTÁBEIS APLICADAS AO SETOR PÚBLICO – PARTE V DO MCASP				
Ação	**Adoção de Procedimentos Contábeis Orçamentários**			
Subação	**Produto**	**Responsável**	**Prazo Final**	**Situação Atual**
1	Evidenciação das demonstrações contábeis com a "Nova" estrutura do MCASP.	Contador	Imediato	Concluída

Os procedimentos contábeis orçamentários estão sendo realizados pelo RPPS conforme Parte I do Manual de Contabilidade Aplicado ao Setor Público (MCASP) da Secretaria do Tesouro Nacional (STN).

FRANCISCO BARRETO DE MENEZES LEITE:09576703468
Assinado de forma digital por FRANCISCO BARRETO DE MENEZES LEITE:09576703468
Dados: 2023.03.20 22:27:14 -03'00'

FRANCISCO BARRETO DE MENEZES LEITE
Gerente de Previdência

LUZIA FRANCISCA DOS SANTOS:50234358491
Assinado de forma digital por LUZIA FRANCISCA DOS SANTOS:50234358491
Dados: 2023.03.20 22:21:47 -03'00'

LUZIA FRANCISCA DOS SANTOS
Contadora
CRC-PE Nº 013.156/O-9

Documento Assinado Digitalmente por: LUZIA FRANCISCA DOS SANTOS, FRANCISCO BARRETO DE MENEZES LEITE
Acesse em: https://etce.tce.pe.gov.br/epp/validaDoc.seam Código do documento: d406c861-3a8e-458f-9b13-a7628656e4c8

IGAPREV FUNDO FIN - Igarassu - 2022

, -
Igarassu/PE - CEP:
CNPJ Nº: 06.234.755/0001-37 Telefone:

Balanço Patrimonial

Anexo 14, Lei nº4.320/64
2022

ATIVO			PASSIVO		
ESPECIFICAÇÃO	**EXERCICIO ATUAL**	**EXERCICIO ANTERIOR**	**ESPECIFICAÇÃO**	**EXERCICIO ATUAL**	**EXERCICIO ANTERIOR**
ATIVO CIRCULANTE (Nota 1)	**5.138.790,75**	**9.139.892,66**	**PASSIVO CIRCULANTE (Nota 9)**	**942.470,95**	**2.015.611,82**
CAIXA E EQUIVALENTES DE CAIXA (Nota 2)	87.830,21	40.059,65	OBRIGAÇÕES TRABALHISTAS, PREVIDENCIÁRIAS E ASSISTENCIAIS A PAGAR A CURTO PRAZO	492,68	70.870,74
CAIXA E EQUIVALENTES DE CAIXA EM MOEDA NACIONAL	87.830,21	40.059,65	PESSOAL A PAGAR	0,00	71.106,27
CAIXA E EQUIVALENTES DE CAIXA EM MOEDA NACIONAL - CONSOLIDAÇÃO (F)	87.830,21	40.059,65	PESSOAL A PAGAR - CONSOLIDAÇÃO (F)	0,00	71.106,27
CRÉDITOS A CURTO PRAZO (Nota 3)	1.811.030,83	4.863.154,51	BENEFÍCIOS PREVIDENCIÁRIOS A PAGAR	0,00	-235,53
ADIANTAMENTOS CONCEDIDOS	0,00	5.500,00	BENEFÍCIOS PREVIDENCIÁRIOS A PAGAR-INTER OFSS - UNIÃO (P)	0,00	-235,53
ADIANTAMENTOS CONCEDIDOS - CONSOLIDAÇÃO (F)	0,00	5.500,00	ENCARGOS SOCIAIS A PAGAR	492,68	0,00
CRÉDITOS PREVIDENCIÁRIOS A RECEBER A CURTO PRAZO	1.778.095,82	4.824.719,50	ENCARGOS SOCIAIS A PAGAR-CONSOLIDAÇÃO (F)	492,68	0,00
CRÉDITOS PREVIDENCIÁRIOS A RECEBER A CURTO PRAZO - CONSOLIDAÇÃO	655.087,03	907.615,63	EMPRÉSTIMOS E FINANCIAMENTOS A CURTO PRAZO	0,00	0,00
CONTRIBUIÇÕES DO RPPS A RECEBER - SERVIDOR, APOSENTADO E PENSIONISTA (P)	655.087,03	0,00	FORNECEDORES E CONTAS A PAGAR A CURTO PRAZO	4.917,53	5.059,86
CONTRIBUIÇÕES DO RPPS A RECEBER - SERVIDOR, APOSENTADO E PENSIONISTA F (F)	0,00	907.615,63	FORNECEDORES E CONTAS A PAGAR NACIONAIS A CURTO PRAZO	4.917,53	5.059,86
CRÉDITOS PREVIDENCIÁRIOS A RECEBER A CURTO PRAZO - INTRA OFSS	1.123.008,79	3.917.103,87	FORNECEDORES E CONTAS A PAGAR NACIONAIS A CURTO PRAZO - CONSOLIDAÇÃO (F)	4.917,53	5.059,86
CONTRIBUIÇÕES DO RPPS A RECEBER - PATRONAL (F)	1.123.008,79	1.491.082,83	OBRIGAÇÕES FISCAIS A CURTO PRAZO	0,00	0,00
CRÉDITOS PREVIDENCIÁRIOS DO RPPS PARCELADOS - PATRONAL F (F)	0,00	2.426.021,04	OBRIGAÇÕES DE REPARTIÇÃO A OUTROS ENTES	0,00	0,00
OUTROS CRÉDITOS A RECEBER E VALORES A CURTO PRAZO	32.935,01	32.935,01	PROVISÕES A CURTO PRAZO	0,00	0,00
OUTROS CRÉDITOS A RECEBER E VALORES A CURTO PRAZO - CONSOLIDAÇÃO	32.935,01	32.935,01	DEMAIS OBRIGAÇÕES A CURTO PRAZO	937.060,74	1.939.681,22
OUTROS CRÉDITOS A RECEBER E VALORES DE CURTO PRAZO F (F)	32.935,01	32.935,01	VALORES RESTITUÍVEIS	937.060,74	1.939.681,22
INVESTIMENTOS E APLICAÇÕES TEMPORÁRIAS A CURTO PRAZO (Nota 4)	3.239.929,71	4.236.678,50	VALORES RESTITUÍVEIS - CONSOLIDAÇÃO (F)	937.060,74	1.939.681,22
TÍTULOS E VALORES MOBILIÁRIOS	3.273.849,53	4.279.473,22			
TÍTULOS E VALORES MOBILIÁRIOS- CONSOLIDAÇÃO (F)	3.273.849,53	4.279.473,22			
(-) AJUSTE DE PERDAS DE INVESTIMENTOS E APLICAÇÕES TEMPORÁRIAS	-33.919,82	-42.794,72			
(-) AJUSTE DE PERDAS DE INVESTIMENTOS E APLICAÇÕES TEMPORÁRIAS - CONSOLIDAÇÃO (F)	-33.919,82	-42.794,72			
ESTOQUES (Nota 5)	0,00	0,00			
ATIVO NÃO CIRCULANTE MANTIDO PARA VENDA	0,00	0,00			
VARIAÇÕES PATRIMONIAIS DIMINUTIVAS PAGAS ANTECIPADAMENTE	0,00	0,00			
ATIVO NÃO CIRCULANTE (Nota 6)	**555.151,73**	**5.005.032,78**	**PASSIVO NÃO-CIRCULANTE (Nota 10)**	**3.829.202,65**	**0,00**
ATIVO REALIZÁVEL A LONGO PRAZO	0,00	4.402.888,63	OBRIGAÇÕES TRABALHISTAS, PREVIDENCIÁRIAS E ASSISTENCIAIS A PAGAR A LONGO PRAZO	0,00	0,00

Documento Assinado Digitalmente por: LUZIA FRANCISCA DOS SANTOS, FERNANDO BARBOSA DE ALMEIDA FILHO
Acesse em: https://etce.tce.pe.gov.br/epp/validaDoc.seam Código do documento: d1f15ff2-abe0-40c6-8ef2-f5ac53d6e393

IGAPREV FUNDO FIN - Igarassu - 2022

, -
Igarassu/PE - CEP:
CNPJ Nº: 06.234.755/0001-37 Telefone:

Balanço Patrimonial

Anexo 14, Lei nº4.320/64
2022

CRÉDITOS A LONGO PRAZO (Nota 7)	0,00	4.402.888,63
CRÉDITOS A LONGO PRAZO - INTRA OFSS (P)	0,00	4.402.888,63
INVESTIMENTOS	0,00	0,00
IMOBILIZADO (Nota 8)	555.151,73	602.144,15
BENS MÓVEIS	184.514,10	184.514,10
BENS MÓVEIS- CONSOLIDAÇÃO	184.514,10	184.514,10
OUTRAS MÁQUINAS, APARELHOS, EQUIPAMENTOS E FERRAMENTAS (P)	103.184,80	103.184,80
EQUIPAMENTOS DE PROCESSAMENTO DE DADOS (P)	56.487,10	56.487,10
APARELHOS E UTENSÍLIOS DOMÉSTICOS (P)	4.110,00	4.110,00
MOBILIÁRIO EM GERAL (P)	19.392,20	19.392,20
UTENSÍLIOS EM GERAL (P)	1.340,00	1.340,00
BENS IMÓVEIS	504.364,93	504.364,93
BENS IMÓVEIS- CONSOLIDAÇÃO	504.364,93	504.364,93
BENFEITORIAS EM PROPRIEDADE DE TERCEIROS (P)	504.364,93	504.364,93
(-) DEPRECIAÇÃO, EXAUSTÃO E AMORTIZAÇÃO ACUMULADAS	-133.727,30	-86.734,88
(-) DEPRECIAÇÃO, EXAUSTÃO E AMORTIZAÇÃO ACUMULADAS - CONSOLIDAÇÃO	-133.727,30	-86.734,88
(-) DEPRECIAÇÃO ACUMULADA DE BENS DE INFORMÁTICA (P)	-42.236,82	-19.786,68
(-) DEPRECIAÇÃO ACUMULADA DE MÓVEIS E UTENSÍLIOS (P)	-52.822,43	-48.454,78
(-) DEPRECIAÇÃO ACUMULADA DE BENFEITORIAS EM PROPRIEDADE DE TERCEIROS (P)	-38.668,05	-18.493,42
INTANGÍVEL (Nota 10)	0,00	0,00
DIFERIDO	0,00	0,00

EMPRÉSTIMOS E FINANCIAMENTOS A LONGO PRAZO	0,00	0,00
FORNECEDORES E CONTAS A PAGAR A LONGO PRAZO	368.472,86	0,00
FORNECEDORES NACIONAIS E CONTAS A PAGAR A LONGO PRAZO	368.472,86	0,00
FORNECEDORES NACIONAIS E CONTAS A PAGAR A LONGO PRAZO - CONSOLIDAÇÃO (P)	368.472,86	0,00
OBRIGAÇÕES FISCAIS A LONGO PRAZO	0,00	0,00
PROVISÕES A LONGO PRAZO (Nota 11)	3.460.729,79	0,00
PROVISÕES MATEMÁTICAS PREVIDÊNCIÁRIAS A LONGO PRAZO	3.460.729,79	0,00
PROVISÕES MATEMÁTICAS PREVIDÊNCIÁRIAS A LONGO PRAZO - CONSOLIDAÇÃO (P)	3.460.729,79	0,00
DEMAIS OBRIGAÇÕES A LONGO PRAZO	0,00	0,00
RESULTADO DIFERIDO	0,00	0,00
TOTAL DO PASSIVO	**4.771.673,60**	**2.015.611,82**

PATRIMÔNIO LIQUIDO

ESPECIFICAÇÃO	EXERCICIO ATUAL	EXERCICIO ANTERIOR
PATRIMÔNIO SOCIAL E CAPITAL SOCIAL	0,00	0,00
ADIANTAMENTO PARA FUTURO AUMENTO DE CAPITAL	0,00	0,00
RESERVAS DE CAPITAL	0,00	0,00
AJUSTES DE AVALIAÇÃO PATRIMONIAL	0,00	0,00
RESERVAS DE LUCROS	0,00	0,00
DEMAIS RESERVAS	0,00	0,00
RESULTADOS ACUMULADOS	922.268,88	12.129.313,62
SUPERÁVITS OU DÉFICITS ACUMULADOS	921.191,67	12.128.236,41
SUPERÁVITS OU DÉFICITS ACUMULADOS - CONSOLIDAÇÃO	921.191,67	12.128.236,41
SUPERÁVITS OU DÉFICITS DO EXERCÍCIO (P)	-11.207.044,74	9.305.106,25
SUPERÁVITS OU DÉFICITS DE EXERCÍCIOS ANTERIORES (P)	12.128.236,41	2.823.130,16
AJUSTES DE EXERCÍCIOS ANTERIORES	0,00	0,00
SUPERÁVITS OU DÉFICITS RESULTANTES DE EXTINÇÃO, FUSÃO E CISÃO	0,00	0,00
LUCROS E PREJUÍZOS ACUMULADOS	1.077,21	1.077,21
LUCROS E PREJUÍZOS ACUMULADOS - INTER OFSS - MUNICÍPIO	1.077,21	1.077,21
(-) AÇÕES/COTAS EM TESOURARIA	0,00	0,00

Documento Assinado Digitalmente por: LUZIA FRANCISCA DOS SANTOS, FRANCISCO BARBOSA DE MENEZES FILHO
Acesse em: https://etce.tce.pe.gov.br/epp/validaDoc.seam Código do documento: d1f15ff2-abe0-40c6-8ef2-f5ac53d6e393

IGAPREV FUNDO FIN - Igarassu - 2022

, -
Igarassu/PE - CEP:
CNPJ Nº: 06.234.755/0001-37 Telefone:

Balanço Patrimonial

Anexo 14, Lei nº4.320/64
2022

			TOTAL DO PATRIMÔNIO LIQUIDO (Nota 12)	**922.268,88**	**12.129.313,62**
TOTAL	**5.693.942,48**	**14.144.925,44**	**TOTAL**	**5.693.942,48**	**14.144.925,44**
ATIVO FINANCEIRO (Nota 13)	**4.483.703,72**	**9.139.892,66**	**PASSIVO FINANCEIRO (Nota 15)**	**1.002.769,00**	**2.035.583,56**
ATIVO PERMANENTE (Nota 14)	**1.210.238,76**	**5.005.032,78**	**PASSIVO PERMANENTE (Nota 16)**	**3.829.202,65**	**-235,53**
			SALDO PATRIMONIAL (Nota 17)	**861.970,83**	**12.109.577,41**

SALDO DOS ATOS POTENCIAIS DO ATIVO

ESPECIFICAÇÃO	EXERCICIO ATUAL	EXERCICIO ANTERIOR
EXECUÇÃO DOS ATOS POTENCIAIS ATIVOS	0,00	0,00
TOTAL	**0,00**	**0,00**

SALDO DOS ATOS POTENCIAIS DO PASSIVO

ESPECIFICAÇÃO	EXERCICIO ATUAL	EXERCICIO ANTERIOR
EXECUÇÃO DOS ATOS POTENCIAIS PASSIVOS	0,00	0,00
TOTAL	**0,00**	**0,00**

SUPERÁVIT / DÉFICIT FINANCEIRO

ESPECIFICAÇÃO	EXERCICIO ATUAL	EXERCICIO ANTERIOR
801 - Recursos vinculados ao RPPS - Fundo em Repartição (Plano Financeiro)	3.480.934,72	7.104.309,10
TOTAL	**3.480.934,72**	**7.104.309,10**

FRANCISCO BARRETO DE MENEZES LEITE:09576703468
Assinado de forma digital por FRANCISCO BARRETO DE MENEZES LEITE:09576703468
Dados: 2023.03.20 12:48:40 -03'00'

LUZIA FRANCISCA DOS SANTOS:50234358491
Assinado de forma digital por LUZIA FRANCISCA DOS SANTOS:50234358491
Dados: 2023.03.20 13:08:04 -03'00'

Documento Assinado Digitalmente por: LUZIA FRANCISCA DOS SANTOS, FRANCISCO BARRETO DE MENEZES LEITE
Acesse em: https://etce.tce.pe.gov.br/epp/validaDoc.seam Código do documento: d1f15ff2-abe0-40c6-8ef2-f5ac53d6e393

NOTAS EXPLICATIVAS DAS DEMONSTRAÇÕES CONTÁBEIS
(De acordo com os Anexos X da Resolução TCE-PE nº 189, de 14 de dezembro de 2022)

(ANEXO 14 - BALANÇO PATRIMONIAL DA LEI Nº 4.320/64 – MCASP)

PLANO FINANCEIRO

a) INFORMAÇÕES GERAIS:

Nome do órgão ou entidade: IGAPREV – IGARASSU PREVIDÊNCIA
Natureza jurídica (conforme código da RFB): 118-0 – ÓRGÃO PÚBLICO AUTÔNOMO MUNICIPAL
CNPJ: 06.234.755/0001-37
Domicílio do órgão ou entidade: RUA SALATIEL FRUTOS DE MACEDO, nº 31 – Bairro: CENTRO – Cidade: IGARASSU – Pernambuco – CEP: 53.610-435.
Natureza das operações e principais atividades do órgão ou entidade: O Instituto de Previdência Própria Municipal de Igarassu concebido quanto a natureza jurídica perante a Receita Federal do Brasil através do código 118-0 "Órgão Público Autônomo Municipal". Tem como atividade principal a concessão de aposentadorias, pensões e benefícios assistenciais aos servidores públicos municipais ocupantes de cargo de provimento efetivo, bem como a gestão e aplicação e supervisão dos recursos necessários para o equilíbrio do RPPS e garantidores dos benefícios a serem concedidos. A natureza de suas operações deriva da arrecadação das contribuições previdenciárias patronais e dos servidores vinculados ao Regime, além dos rendimentos dos recursos aplicados.
Declaração de conformidade com a legislação e com as normas de contabilidade aplicáveis: Este balanço foi elaborado de acordo com a estrutura definida no Anexo 18 da Lei Federal nº 4.320/64, atualizado pela portaria STN nº 877, de 18 de dezembro de 2018 que estabeleceu o Manual de Contabilidade Aplicada ao Setor Público (MCASP), 9ª Edição e Instruções de Procedimentos Contábeis (IPC) nº 08. Os registros contábeis estão aderentes as regras estabelecidas na Portaria Conjunta STN/SOF nº 06, de 18 de dezembro de 2018, Portaria Conjunta STN/SOF nº 07, de 18 de dezembro de 2018 e Normas Brasileiras de Contabilidade Aplicadas ao Setor Público (NBCASP) do Conselho Federal de Contabilidade (CFC), com destaque para a NBC TSP nº "00" Estrutura Conceitual e NBC T nº 11 Apresentação das Demonstrações Contábeis. As situações contábeis não previstas na legislação e nas normas de contabilidade foram tratadas segundo as regras do International Federation of Accountants (IFAC) através das International Public Sector Accounting Standards (IPSAS) das quais destacamos a de número 1 e quanto aos aspectos de escrituração este demonstrativo atende as exigências contidas no art. 50 da Lei de Responsabilidade Fiscal (LRF). Por fim, declaramos que este demonstrativo atende as exigências normativas e legais estabelecidas para a contabilidade aplicada ao setor público e está aderente as regras estabelecidas pelo Índice de Consistência e Convergência Contábil (ICC) do TCE-PE.
Dados do gestor: Nome: FRANCISCO BARRETO DE MENEZES LEITE. Cargo: GERENTE DE PREVIDÊNCIA.
Dados do contador (a) responsável pelos aspectos formais das demonstrações contábeis, inclusive as notas explicativas: Nome: LUZIA FRANCISCA DOS SANTOS. CRC-PE nº 013.156/O-9. E-mail: luzia1966@hotmail.com.
Dados do Controlador Geral do Município: Nome: MIGUEL GOMES DA SILVA NETO. Portaria nº: 006/2020. E-mail: mgomes2164@hotmail.com
Nome do Software de Contabilidade utilizado no Instituto de Previdência Própria: SIORCONP.SYSTEMA INFORMÁTICA

b) RESUMO DAS POLÍTICAS CONTÁBEIS SIGNIFICATIVAS:

Resumo das políticas contábeis significativas: A seguir serão apresentados os principais critérios e políticas contábeis adotados no âmbito da entidade, que afetaram a elaboração **especificamente** do Balanço Patrimonial, tendo em consideração as opções e premissas da legislação afeta a contabilidade aplicada ao setor público.

Documento Assinado Digitalmente por: LUZIA FRANCISCA DOS SANTOS, FRANCISCO BARRETO DE MENEZES LEITE
Acesse em: https://etce.tce.pe.gov.br/epp/validaDoc.seam Código do documento: d1f151f2-abe0-40c6-8ef2-f5ac53d6e393

Documento Assinado Digitalmente por: LUZIA FRANCISCA DOS SANTOS, FRANCISCO BARRETO DE MENEZES LEITE
Acesse em: https://etce.tce.pe.gov.br/epp/validaDoc.seam Código do documento: d1f151f2-abe0-40c6-8ef2-f5ac53d6e393

Bases de mensuração utilizadas:
O Balanço Patrimonial foi elaborado seguindo o regime de competência, exceto para as contas de controle por sua natureza gerencial.
A moeda funcional do município é o real (R$). Não houve registros em moedas estrangeiras que viessem a ser convertidas para a moeda funcional vigente.
Não houve nenhum registro contábil resultante de empreendimentos de coligadas ou controladas que viesse a utilizar o método da equivalência patrimonial.
O quadro principal do Balanço Patrimonial foi elaborado utilizando-se a classe 1 (Ativo) e a classe 2 (Passivo e Patrimônio Líquido) do Plano de Contas Aplicado ao Setor Público, em contas sintéticas até no mínimo o 3º nível (subgrupo).
A apresentação de ativos e passivos está segregada em circulante e não circulante em atendimento as exigências da NBC TSP nº 11.
Quanto a base temporal para definição de circulante e não circulante, utilizou-se os seguintes critérios: a) para ativos circulantes, quando se espera que sejam realizados até 12 meses após a data das demonstrações contábeis; b) para ativos não circulantes, todos os ativos que não se enquadrem na classificação anterior (a); c) para passivo circulante, para passivos que devem ser pagos no período de até doze meses após a data das demonstrações contábeis; e d) para o passivo não circulante, todos os demais passivos que não se enquadrem na classificação anterior (c).
As contas patrimoniais estão destacadas com a sigla (F), para "Financeiro", e (P), para "Permanente", conforme regras estabelecidas no MCASP e em atendimento as exigências previstas na Resolução TCE-PE nº 153/2021.
O quadro de superávit e déficit financeiro, apurado conforme regras do §2º do art. 43 da Lei Federal nº 4.320/64, foi estruturado com base nas contas do nível PCASP 8.2.1.1.1.00.00 - Disponibilidade por Destinação de Recursos (DDR), segregado por fonte/destinação seguinte a padrão próprio.
Não houve ganhos ou perdas durante o exercício decorrentes da alienação de ativos ou pagamento de passivos.
A maior parte dos elementos patrimoniais foi mensurado pelo valor de custo, sendo excepcionalmente aplicados outros modelos de quantificação, detalhados no decorrer desta nota explicativa, principalmente quanto ao controle do imobilizado (custo ou reavaliação).
As contas intituladas no grupo "Caixa e equivalentes de caixa" são mensuradas e avaliadas pelo valor de custo, e quando estes recursos são aplicados, são acrescidos os rendimentos auferidos até a data das demonstrações contábeis.
As contas intituladas no grupo "Créditos e valores a curto prazo" são mensuradas e avaliadas pelo valor original, acrescido das atualizações monetárias e juros, quando aplicável. É registrado também o ajuste para perdas, com base na análise dos riscos de realização dos créditos a receber, destacados a seguir.
O ajuste para perdas dos "Créditos tributários" foi mensurado contabilmente com base no percentual de perda real calculado sobre o saldo do estoque da dívida ativa nos últimos três exercícios tendo como base o dia 01 de janeiro de cada ano, em comparação com o valor efetivamente arrecadado até o dia 31 de dezembro de cada ano, o qual apresentará o percentual de efetividade de arrecadação e de perda. Desta forma, ao se identificar o percentual de perda de arrecadação é realizado lançamento em conta retificadora de ativo do montante provável de insucesso de arrecadação. Foram feitos ajustes para o curto prazo com base na expectativa de recebimento até 12 meses conforme Lei Orçamentária Anual para o exercício de 2022, restando seu saldo residual no ativo não circulante.
As contas intituladas no grupo "Investimentos e aplicações temporárias a curto prazo" são avaliadas e mensuradas pelo valor de custo e, quando aplicável, são acrescidas dos rendimentos auferidos até a data das demonstrações contábeis. Quando mensuráveis, são registrados os ajustes para perdas de tais ativos.
As contas intituladas no grupo "Imobilizado" foram reconhecidas inicialmente com base no valor de aquisição, construção ou produção. Após o reconhecimento inicial, ficam sujeitos à depreciação, amortização ou exaustão (quando possuírem vida útil definida), bem como à redução ao valor recuperável e à reavaliação. Os gastos posteriores à aquisição, construção ou produção são incorporados ao valor do imobilizado desde que tais gastos aumentem a vida útil do bem e sejam capazes de gerar benefícios econômicos futuros. Se os gastos não gerarem tais benefícios, eles são reconhecidos diretamente como variações patrimoniais diminutivas do período.

Termos e Definições correlatos ao Balanço Patrimonial:
Ativo Circulante - Compreende os ativos que satisfazem os seguintes critérios: a) espera-se que esse ativo seja realizado, ou pretende-se que seja mantido com o propósito de ser vendido ou consumido no decurso normal do ciclo operacional da entidade; b) o ativo está mantido essencialmente com o propósito de ser negociado; c) espera-se que o ativo seja realizado até doze meses após a data das demonstrações contábeis; e d) o ativo seja caixa ou equivalente de caixa, a menos que sua troca ou uso para pagamento de passivo se encontre vedada durante pelo menos doze meses após a data das demonstrações contábeis.
Caixa e Equivalentes de Caixa - Compreende o somatório dos valores em caixa e em bancos, bem como equivalentes, que representam recursos com livre movimentação para aplicação nas operações da entidade e para os quais não haja restrições para uso imediato.
Créditos a Curto Prazo - Compreende os valores a receber por fornecimento de bens, serviços, créditos tributários, dívida ativa,

Documento Assinado Digitalmente por: LUZIA FRANCISCA DOS SANTOS, FRANCISCO BARRETO DE MENEZES LEITE
Acesse em: https://etce.tce.pe.gov.br/epp/validaDoc.seam Código do documento: d1f151f2-abe0-40c6-8ef2-f5ac53d6e393

transferências e empréstimos e financiamentos concedidos realizáveis até doze meses da data das demonstrações contábeis.

Investimentos e Aplicações Temporárias a Curto Prazo - Compreendem as aplicações de recursos em títulos e valores mobiliários, não destinadas à negociação e que não façam parte das atividades operacionais da entidade, resgatáveis no curto prazo, além das aplicações temporárias em metais preciosos.

Estoques - Compreende o valor dos bens adquiridos, produzidos ou em processo de elaboração pela entidade com o objetivo de venda ou utilização própria no curso normal das atividades.

Variações Patrimoniais Diminutivas (VPD) Pagas Antecipadamente - Compreende pagamentos de variações patrimoniais diminutivas (VPD) de forma antecipada, cujos benefícios ou prestação de serviço à entidade ocorrerão no futuro.

Ativo Não Circulante - Compreende os todos os ativos não classificados como circulantes. Integram o ativo não circulante: o ativo realizável a longo prazo, os investimentos, o imobilizado, o intangível e eventual saldo a amortizar do ativo diferido.

Realizável a Longo Prazo - Compreende os bens, direitos e despesas (VPD) antecipadas realizáveis no longo prazo.

Investimentos - Compreende as participações permanentes em outras sociedades, bem como os bens e direitos não classificáveis no ativo circulante nem no ativo realizável a longo prazo e que não se destinem a manutenção da atividade da entidade.

Imobilizado - Compreende os direitos que tenham por objeto bens corpóreos destinados a manutenção das atividades da entidade ou exercidos com essa finalidade, inclusive os decorrentes de operações que transfiram a ela os benefícios, os riscos e o controle desses bens.

Intangível - Compreende os direitos que tenham por objeto bens incorpóreos destinados a manutenção da entidade ou exercidos com essa finalidade.

Passivo Circulante - Compreende os passivos que atendem aos seguintes critérios: a) tenham prazos estabelecidos ou esperados dentro do ciclo operacional da entidade; b) sejam mantidos primariamente para negociação; tenham prazos estabelecidos ou esperados no curto prazo; c) sejam valores de terceiros ou retenções em nome deles, quando a entidade do setor público for fiel depositária, independentemente do prazo de exigibilidade.

Obrigações Trabalhistas, Previdenciárias e Assistenciais a Pagar a Curto Prazo - Compreende as obrigações referentes a salários ou remunerações, bem como benefícios aos quais o empregado ou servidor tenha direito, aposentadorias, reformas, pensões e encargos a pagar, benefícios assistenciais, inclusive os precatórios decorrentes dessas obrigações, com vencimento no curto prazo.

Empréstimos e Financiamentos a Curto Prazo - Compreende as obrigações financeiras externas e internas da entidade a título de empréstimos, bem como as aquisições efetuadas diretamente com o fornecedor, com vencimentos no curto prazo.

Fornecedores e Contas a Pagar a Curto Prazo - Compreende as obrigações junto a fornecedores de matérias-primas, mercadorias e outros materiais utilizados nas atividades operacionais da entidade, bem como as obrigações decorrentes do fornecimento de utilidades e da prestação de serviços, tais como de energia elétrica, água, telefone, propaganda, aluguéis e todas as outras contas a pagar, inclusive os precatórios decorrentes dessas obrigações, com vencimento no curto prazo.

Obrigações Fiscais a Curto Prazo - Compreende as obrigações das entidades com o governo relativas a impostos, taxas e contribuições com vencimento no curto prazo.

Obrigações de Repartições a Outros Ente - Compreende os valores arrecadados de impostos e outras receitas a serem repartidos aos estados, Distrito Federal e municípios

Provisões a Curto Prazo - Compreende os passivos de prazo ou de valor incertos, com probabilidade de ocorrerem no curto prazo.

Demais Obrigações a Curto Prazo - Compreende as obrigações da entidade junto a terceiros, não inclusas nos subgrupos anteriores, com vencimento no curto prazo, inclusive os precatórios decorrentes dessas obrigações, com vencimento no curto prazo.

Passivo Não Circulante - Compreende as obrigações conhecidas e estimadas que não atendam a nenhum dos critérios para serem classificadas no passivo circulante.

Obrigações Trabalhistas, Previdenciárias e Assistenciais a Pagar a Longo Prazo - Compreende as obrigações referentes a salários ou remunerações, bem como benefícios aos quais o empregado ou servidor tenha direito, aposentadorias, reformas, pensões e encargos a pagar, benefícios assistenciais, inclusive os precatórios decorrentes dessas obrigações, com vencimento no longo prazo.

Empréstimos e Financiamentos a Longo Prazo - Compreende as obrigações financeiras da entidade a título de empréstimos, bem como as aquisições efetuadas diretamente com o fornecedor, com vencimentos no longo prazo.

Fornecedores e Contas a Pagar a Longo Prazo - Compreende as obrigações junto a fornecedores de matérias-primas, mercadorias e outros materiais utilizados nas atividades operacionais da entidade, inclusive os precatórios decorrentes dessas obrigações, com vencimento no longo prazo.

Obrigações Fiscais a Longo Prazo - Compreende as obrigações das entidades com o governo relativas a impostos, taxas e contribuições com vencimento no longo prazo.

Provisões a Longo Prazo - Compreende os passivos de prazo ou de valor incertos, com probabilidade de ocorrerem no longo prazo.

Documento Assinado Digitalmente por: LUZIA FRANCISCA DOS SANTOS, FRANCISCO BARRETO DE MENEZES LEITE
Acesse em: https://etce.tce.pe.gov.br/epp/validaDoc.seam Código do documento: d1f151f2-abe0-40c6-8ef2-f5ac53d6e393

Demais Obrigações a Longo Prazo - Compreende as obrigações da entidade junto a terceiros, não inclusas nos subgrupos anteriores, inclusive os precatórios decorrentes dessas obrigações, com vencimento no longo prazo.
Resultado Diferido - Compreende o valor das variações patrimoniais aumentativas já recebidas que efetivamente devem ser reconhecidas em resultados em anos futuros e que não haja qualquer tipo de obrigação de devolução por parte da entidade. Compreende também o saldo existente na antiga conta resultado de exercícios futuros em 31 de dezembro de 2008.
Patrimônio Líquido - Compreende o valor residual dos ativos depois de deduzidos todos os passivos.
Patrimônio Social e Capital Social - Compreende o patrimônio social das autarquias, fundações e fundos e o capital social das demais entidades da administração indireta.
Adiantamento Para Futuro Aumento de Capital - Compreende os recursos recebidos pela entidade de seus acionistas ou quotistas destinados a serem utilizados para aumento de capital, quando não haja a possibilidade de devolução destes recursos.
Reservas de Capital - Compreende os valores acrescidos ao patrimônio que não transitaram pelo resultado como variações patrimoniais aumentativas (VPA).
Ajustes de Avaliação Patrimonial - Compreende as contrapartidas de aumentos ou diminuições de valor atribuídos a elementos do ativo e do passivo em decorrência da sua avaliação a valor justo, nos casos previstos pela lei 6.404/76 ou em normas expedidas pela comissão de valores mobiliários, enquanto não computadas no resultado do exercício em obediência ao regime de competência.
Reservas de Lucros - Compreende as reservas constituídas com parcelas do lucro líquido das entidades para finalidades específicas.
Demais Reservas - Compreende as demais reservas, não classificadas como reservas de capital ou de lucro, inclusive aquelas que terão seus saldos realizados por terem sido extintas pela legislação.
Resultados Acumulados - Compreende o saldo remanescente dos lucros ou prejuízos líquidos das empresas e os superávits ou déficits acumulados da administração direta, autarquias, fundações e fundos.
Ações / Cotas em Tesouraria - Compreende o valor das ações ou cotas da entidade que foram adquiridas pela própria entidade.
Ativo Financeiro - Compreende os créditos e valores realizáveis independentemente de autorização orçamentária e os valores numerários.
Ativo Permanente - Compreende os bens, créditos e valores, cuja mobilização ou alienação dependa de autorização legislativa.
Passivo Financeiro - Compreende as dívidas fundadas e outros compromissos exigíveis cujo pagamento independa de autorização orçamentária. Considera-se nesse conceito apenas a parcela da dívida fundada que tenha tido execução orçamentária iniciada e esteja pendente de pagamento. Caso o Balanço Patrimonial seja elaborado no decorrer do exercício, serão incluídos no passivo financeiro os créditos empenhados a liquidar.
Passivo Permanente - Compreende as dívidas fundadas e outras que dependam de autorização legislativa para amortização ou resgate.
Contas de Compensação - Compreende as contas representativas dos atos potenciais ativos e passivos.
Atos Potenciais - Compreende os atos a executar que podem vir a afetar o patrimônio, imediata ou indiretamente, por exemplo: direitos e obrigações conveniadas ou contratadas; responsabilidade por valores, títulos e bens de terceiros; garantias e contragarantias recebidas e concedidas. A definição é orientada pelo fluxo de caixa a ser envolvido na execução futura do ato potencial.
Atos Potenciais Ativos - Compreende os atos a executar que podem vir a afetar positivamente o patrimônio, imediata ou indiretamente.
Atos Potenciais Passivos - Compreende os atos a executar que podem vir a afetar negativamente o patrimônio, imediata ou indiretamente.
Superávit Financeiro - Corresponde à diferença positiva entre o ativo financeiro e o passivo financeiro. O superávit financeiro do exercício anterior é fonte de recursos para abertura de créditos suplementares e especiais, devendo-se conjugar, ainda, os saldos dos créditos adicionais transferidos e as operações de crédito a eles vinculadas, de acordo com o artigo 43 da Lei nº 4.320/1964, caput, § 1º, inciso I e § 2º.
Déficit Financeiro - Corresponde à diferença negativa entre o ativo financeiro e o passivo financeiro.
Fonte de Recursos - Mecanismo que permite a identificação da origem e destinação dos recursos legalmente vinculados a órgão, fundo ou despesa

Novas normas e políticas contábeis alteradas:
Não houve mudanças nas políticas contábeis que impliquem em alterações significativas no Balanço Patrimonial

Julgamentos pela aplicação das políticas contábeis:
Não há julgamentos pela aplicação das políticas contábeis significativas quanto ao Balanço Patrimonial.
A classificação de ativos, a constituição de provisões, o reconhecimento de variações patrimoniais e a transferência de riscos e benefícios significativos sobre a propriedade de ativos para outros órgãos e entidades serão apontados nas notas explicativas do Balanço Patrimonial.

Documento Assinado Digitalmente por: LUZIA FRANCISCA DOS SANTOS, FRANCISCO BARRETO DE MENEZES LEITE
Acesse em: https://etce.tce.pe.gov.br/epp/validaDoc.seam Código do documento: d1f151f2-abe0-40c6-8ef2-f5ac53d6e393

Informações relevantes pela aplicação das políticas contábeis:
O Instituto de Previdência Própria de Igarassu – IGAPREV com o objetivo de equacionamento do déficit financeiro e atuarial do seu Regime Próprio de Previdência Social – RPPS, em consonância com os artigos 20 a 22 da Portaria MPS nº 403/2008 possui segregação de massa dos seus segurados, conforme Lei nº 3.815 de 03 de julho de 2013.
As Demonstrações Contábeis estão apresentando individualmente as informações do Plano Financeiro.

c) INFORMAÇÕES DE SUPORTE E DETALHAMENTO DE ITENS APRESENTADOS NAS DEMONSTRAÇÕES CONTÁBEIS:

Referências cruzadas e notas explicativas:
A seguir serão apresentadas de forma sistemática as referências cruzadas com o título "Nota" seguida do respectivo número, baseadas em grupos de contas ou informações do demonstrativo contábil facilitando a interpretação dos usuários.

Anexo 14 – Balanço Patrimonial da Lei Federal nº 4.320/64 em 31/12/2022
(REFERÊNCIAS CRUZADAS E NOTAS)

Nota 1) ATIVO CIRCULANTE: Os bens e direitos de curto prazo evidenciados no Balanço Patrimonial do exercício de 2022 foram de R$ 5.138.790,75 compõem caixa e equivalentes de caixa, créditos a curto prazo, demais créditos e valores, investimentos e variações patrimoniais diminutivas pagas antecipadamente.

Nota 2) CAIXA E EQUIVALENTE DE CAIXA: O saldo das disponibilidades financeiras deixadas em 31/12/2022 somam R$ 87.830,21 relativos a recursos em conta corrente.

Nota 3) CRÉDITOS A CURTO PRAZO: Ao final do exercício classificação dos ativos a curto prazo mostra que o valor evidenciado de Contribuições Previdenciárias à Receber foi de R$ 1.811.030,83 que compreendem aos valores relativos a contribuições previdenciárias a receber relativas as competências de dezembro e 13° salário de 2022.

Nota 4) INVESTIMENTOS E APLICAÇÕES TEMPORÁRIAS A CURTO PRAZO: O valor evidenciado no total de R$ 3.273.849,53. Considerando o valor da provisão para perdas de investimentos (R$ -33.919,82), o saldo líquido representa R$ 3.239.929,71.

Nota 5) ESTOQUE: O tratamento contábil dado mensalmente ao material de consumo (elemento 3.3.90.30) foi registrado diretamente numa variação patrimonial diminutiva.

Nota 6) ATIVO NÃO CIRCULANTE: Os ativos de longo prazo, composto pelo Imobilizado – Bens Móveis e Imóveis totalizam R$ 555.151,73.

Nota 7) CRÉDITOS A LONGO PRAZO: No exercício anterior, a conta de créditos a longo prazo, totalizaram R$ 4.402.888,63, correspondente aos parcelamentos firmados entre o Instituto de Previdência Própria e o Poder Executivo. Em 2022 o saldo parcelado foi quitado pelo Poder Executivo, não havendo, portanto, débitos parcelados junto ao RPPS Municipal. O saldo da conta de créditos a longo prazo encerrou 2022 com o saldo zerado.

Nota 8) IMOBILIZADO: O valor do imobilizado ao final do exercício de 2021 totalizou R$ 602.144,15. No exercício de 2022 os bens móveis totalizaram R$ 184.514,10 e imóveis R$ 504.364,93. Não houve incorporação de novos ativos imobilizados. O valor da depreciação acumulada dos bens móveis até o período foi de R$ 133.727,30 que retifica o ativo imobilizado, totalizando em R$ 555.151,73.

Nota 9) PASSIVO CIRCULANTE: As dívidas e demais obrigações de curto prazo ao final do exercício de 2022 foram de R$ 1.013.150,09. O índice de liquidez corrente em 2022 foi de 5,07%. Ou seja, para cada R$ 1,00 de dívida de curto prazo a entidade possui R$ 5,07 de ativos de curto prazo para cobrir. O índice de liquidez seca foi de 5,07%.

Nota 10) PASSIVO NÃO CIRCULANTE: As obrigações de longo prazo ao final de 2022, totalizaram R$ 3.829.202,65, compreendendo o parcelamento junto à Receita Federal relativo ao PASEP, assim como, as Provisões Matemáticas detalhadas no quadro abaixo.

Documento Assinado Digitalmente por: LUZIA FRANCISCA DOS SANTOS, FRANCISCO BARRETO DE MENEZES LEITE
Acesse em: https://etce.tce.pe.gov.br/epp/validaDoc.seam Código do documento: d1f151f2-abe0-40c6-8ef2-f5ac53d6e393

Nota 11) PROVISÕES A LONGO PRAZO: As Provisões Matemáticas Previdenciárias do RPPS totalizaram R$ 3.460.729,79.

MEMÓRIA DE CÁLCULO DAS PROVISÕES MATEMÁTICAS PREVIDENCIÁRIAS:

CONTEXTUALIZAÇÃO DA MEMÓRIA DE CÁLCULO DAS PROVISÕES MATEMÁTICAS PREVIDENCIÁRIAS DATA BASE: 31/12/2022

PROVISÕES MATEMÁTICAS PREVIDENCIÁRIAS	Valores (em R$)
PROVISÕES MATEMÁTICAS PREVIDENCIÁRIAS A LONGO PRAZO - CONSOLIDAÇÃO	15.331.922,90
FUNDO EM REPARTIÇÃO - PROVISOES DE BENEFICIOS CONCEDIDOS	3.460.729,79
APOSENTADORIAS/PENSÕES/OUTROS BENEFÍCIOS CONCEDIDOS DO FUNDO EM REPARTIÇÃO DO RPPS	564.062.721,06
(-) CONTRIBUIÇÕES DO ENTE PARA O FUNDO EM REPARTIÇÃO DO RPPS	0,00
(-) CONTRIBUIÇÕES DO APOSENTADO PARA O FUNDO EM REPARTIÇÃO DO RPPS	42.845.307,60
(-) CONTRIBUIÇÕES DO PENSIONISTA PARA O FUNDO EM REPARTIÇÃO DO RPPS	1.335.926,36
(-) COMPENSAÇÃO PREVIDENCIÁRIA DO FUNDO EM REPARTIÇÃO DO RPPS	4.689.423,45
(-) COBERTURA DE INSUFICIÊNCIA FINANCEIRA	511.731.333,86
FUNDO EM REPARTIÇÃO - PROVISOES DE BENEFICIOS A CONCEDER	0,00
APOSENTADORIAS/PENSÕES/OUTROS BENEFÍCIOS A CONCEDER DO FUNDO EM REPARTIÇÃO DO RPPS	551.182.116,43
(-) CONTRIBUIÇÕES DO ENTE PARA O FUNDO EM REPARTIÇÃO DO RPPS	66.353.018,91
(-) CONTRIBUIÇÕES DO ATIVO PARA O FUNDO EM REPARTIÇÃOO DO RPPS	79.290.890,78
(-) COMPENSAÇÃO PREVIDENCIÁRIA DO FUNDO EM REPARTIÇÃO DO RPPS	38.582.747,96
(-) COBERTURA DE INSUFICIÊNCIA FINANCEIRA	366.955.458,78
FUNDO EM CAPITALIZAÇÃO - PROVISOES DE BENEFICIOS CONCEDIDOS	242.845,05
APOSENTADORIAS/PENSÕES/OUTROS BENEFÍCIOS CONCEDIDOS DO FUNDO EM CAPITALIZAÇÃO DO RPPS	242.845,05
(-) CONTRIBUIÇÕES DO ENTE PARA O FUNDO EM CAPITALIZAÇÃO DO RPPS	0,00
(-) CONTRIBUIÇÕES DO APOSENTADO PARA O FUNDO EM CAPITALIZAÇÃO DO RPPS	0,00
(-) CONTRIBUIÇÕES DO PENSIONISTA PARA O FUNDO EM CAPITALIZAÇÃO DO RPPS	0,00
(-) COMPENSAÇÃO PREVIDENCIÁRIA DO FUNDO EM CAPITALIZAÇÃO DO RPPS	0,00
(-) APORTES FINANCEIROS PARA COBERTURA DO DÉFICIT ATUARIAL - PLANO DE AMORTIZAÇÃO	0,00
FUNDO EM CAPITALIZAÇÃO - PROVISOES DE BENEFICIOS A CONCEDER	1.174.920,34
APOSENTADORIAS/PENSÕES/OUTROS BENEFÍCIOS A CONCEDER DO FUNDO EM CAPITALIZAÇÃO DO RPPS	35.131.069,21
(-) CONTRIBUIÇÕES DO ENTE PARA O FUNDO EM CAPITALIZAÇÃO DO RPPS	19.320.548,18
(-) CONTRIBUIÇÕES DO ATIVO PARA O FUNDO EM CAPITALIZAÇÃO DO RPPS	12.176.426,18
(-) COMPENSAÇÃO PREVIDENCIÁRIA DO FUNDO EM CAPITALIZAÇÃO DO RPPS	2.459.174,51
(-) APORTES PARA COBERTURA DO DÉFICIT ATUARIAL - PLANO DE AMORTIZAÇÃO	0,00
FUNDO EM CAPITALIZAÇÃO - PLANO DE AMORTIZAÇÃO	0,00
(-) OUTROS CRÉDITOS DO PLANO DE AMORTIZAÇÃO	0,00
PROVISOES ATUARIAIS PARA AJUSTES DO FUNDO EM CAPITALIZAÇÃO	10.453.427,72
AJUSTE DE RESULTADO ATUARIAL SUPERAVITÁRIO	10.453.427,72

Nota 12) PATRIMÔNIO LÍQUIDO: O patrimônio líquido da entidade perfez em 2022 o valor de R$ 922.268,88 composto do resultado do exercício, em comparação com o resultado de exercícios anteriores. O valor do resultado do exercício será detalhado a seguir:

Documento Assinado Digitalmente por: LUZIA FRANCISCA DOS SANTOS, FRANCISCO BARRETO DE MENEZES LEITE
Acesse em: https://etce.tce.pe.gov.br/epp/validaDoc.seam Código do documento: d1f151f2-abe0-40c6-8ef2-f5ac53d6e393

DETALHAMENTO DO PATRIMÔNIO LÍQUIDO EM NOTAS EXPLICATIVAS

Resultados Acumulados de exercícios anteriores	12.128.236,41
Resultado do Exercício	-11.207.044,74
Ajuste de Exercícios Anteriores	1.077,21
PATRIMÔNIO LÍQUIDO	922.268,88

Nota 13) ATIVO FINANCEIRO: O Ativo Financeiro compreenderá os créditos e valores realizáveis independentemente de autorização orçamentária e os valores numerários. O valor dos ativos com atributo F (Financeiro) totalizam R$ 4.483.703,72.

Nota 14) ATIVO PERMANENTE: O Ativo Permanente compreenderá os bens, créditos e valores, cuja mobilização ou alienação dependa de autorização legislativa. O valor dos ativos com atributo P (Permanente) somam R$ 1.210.238,76.

Nota 15) PASSIVO FINANCEIRO: O Passivo Financeiro consiste nas obrigações que não dependem de autorização orçamentária para sua amortização ou resgate. Também integram o passivo financeiro os passivos que não são submetidos ao processo de execução orçamentária, a exemplo das cauções, depósitos, dentre outros. O valor dos passivos com atributo F (Financeiro) no valor de R$ 1.002.769,00.

Nota 16) PASSIVO PERMANENTE: Os passivos que dependam de autorização orçamentária para amortização ou resgate integram o passivo permanente Os Passivos com atributo P (Permanente) somam R$ 3.829.202,65.

Nota 17) SALDO PATRIMONIAL: O Saldo Patrimonial no exercício de 2022, foi R$ 861.970,83 superavitário.

d) OUTRAS INFORMAÇÕES RELEVANTES:

Passivos contingentes e compromissos contratuais não reconhecidos: Não houve registro e execução de passivos contingentes dos previstos na Lei de Diretrizes Orçamentárias.
Divulgações não financeiras: Não foi necessário adotar política de gestão de risco financeiro pela entidade.
Reconhecimento de inconformidades que podem afetar a compreensão do usuário sobre o desempenho e o direcionamento das operações da entidade no futuro: Não há eventos que possam afetar a compreensão do usuário quanto ao desempenho futura das operações da entidade.
Ajustes decorrentes da omissão e erros de registros: Não foram feitos ajustes significativos decorrentes da omissão e erros de registro para este exercício.

e) SALDOS SIGNIFICATIVOS DE CAIXA E EQUIVALENTE DE CAIXA MANTIDOS, MAS QUE NÃO ESTEJAM DISPONÍVEIS PARA USO IMEDIATO POR RESTRIÇÕES LEGAIS OU CONTROLE CAMBIAL:

Não existem saldos significativos de caixa e equivalentes de caixa que não estejam disponíveis para uso imediato por restrições legais ou controle cambial.

f) INFORMAÇÕES RELEVANTES SOBRE TRANSAÇÕES DE INVESTIMENTOS E FINANCIAMENTOS QUE NÃO ENVOLVEM O USO DE CAIXA:

Não houve transação de investimentos e financiamentos que não envolveu o uso do caixa.

g) INFORMAÇÕES ADICIONAIS EXIGIDAS PELO ANEXO X E XIII DA RESOLUÇÃO TCE-PE Nº 048/2018 E PELO ÍNDICE DE CONSISTÊNCIA E CONVERGÊNCIA CONTÁBIL (ICC) DO TCE-PE:

Estrutura e Apresentação das Demonstrações Contábeis: Esta demonstração contábil atende as exigências do Índice de Consistência Contábil (ICC) do TCE-PE, apresentando quadro principal dos ativos, incluindo na coluna do ativo: Ativo Circulante (caixa e equivalente de caixa, créditos de curto prazo, investimentos e aplicações temporárias a curto prazo) e Ativo Não Circulante (Realizável a longo prazo: créditos a longo prazo,

Documento Assinado Digitalmente por: LUZIA FRANCISCA DOS SANTOS, FRANCISCO BARRETO DE MENEZES LEITE
Acesse em: https://etce.tce.pe.gov.br/epp/validaDoc.seam Código do documento: d1f151f2-abe0-40c6-8ef2-f5ac53d6e393

investimentos temporários a longo prazo, Investimentos, Imobilizado). No passivo este balanço apresenta quadro principal incluindo na coluna do passivo: Passivo Circulante (obrigações trabalhistas, previdenciárias e assistenciais a pagar de curto prazo, empréstimos e financiamentos a curto prazo, fornecedores e contas a pagar a curto prazo, obrigações fiscais a curto prazo, demais obrigações a curto prazo) e Passivo não Circulante (provisões a longo prazo). No quadro principal na coluna Patrimônio Líquido consta as contas mínimas de Capital Social e Resultados Acumulados. Em quadro específico são evidenciados os ativos e passivos financeiros e permanente, bem como o passivo financeiro e permanente, além do saldo patrimonial. Ao final do balanço são evidenciados em quadro próprio as contas do sistema compensado com destaque para os atos potenciais dos ativos e passivos. O balanço mostra também quadro próprio com o superávit/déficit financeiro com códigos, descrição e saldos das fontes de recursos. Neste demonstrativo constam colunas com os saldos do exercício anterior possibilitando a comparação de valores. Por fim, o demonstrativo apresenta consistência entre as contas filhas e mães dos grupos de contas.

Ativos imobilizados obtidos a título gratuito:
Não houve no exercício de 2022 bens recebidos por doação.

Transferência de Ativos:
Não houve transferência de ativos para outras entidades que ensejem registro na entidade de origem.

Ativos Intangíveis obtidos a título gratuito:
Não houve doação de ativos intangíveis no exercício de 2022.

Componentes patrimoniais avaliados por critérios distintos:
Na mensuração dos bens do imobilizado foi utilizado um único critério de mensuração para toda a classe do ativo.

Detalhamento das Políticas de Ajustes, Depreciação, Amortização e Exaustão:
Os bens móveis e imóveis adquiridos no exercício foram registrados de forma sintética no patrimônio das entidades do município a custo histórico.

Relação de Provisões e Passivos Contingentes:
Não houve durante o exercício de 2022 relação de provisões a passivos contingentes inerentes ao mesmo fenômeno contábil.

Informações de Passivos Contingentes:
Não foram realizados registros de passivos contingentes que acarretem estimativa de seus efeitos financeiros, indicação de incerteza em relação à periodicidade de saída, bem como da possibilidade de algum reembolso.

Informações adicionais (NBC T SP 01 – Item 106):
Não houve situações relativas a passivos reconhecidos sujeitos a transferência de ativos, ou empréstimos subsidiados, bem como não houve ativos reconhecidos sujeitos a restrições ou recebimentos antecipados em relação a transações sem contraprestação. Não houve registro de passivos perdoados.

h) PLANO DE IMPLANTAÇÃO DOS PROCEDIMENTOS CONTÁBEIS PATRIMONIAIS (PIPCP) CONFORME PORTARIA STN Nº 548/2015:

Demonstrativo de implantação das novas regras contábeis aplicadas ao setor público:

PROCEDIMENTOS CONTÁBEIS ORÇAMENTÁRIOS – PARTE I DO MCASP				
Ação	**Adoção de Procedimentos Contábeis Orçamentários**			
Subação	**Produto**	**Responsável**	**Prazo Final**	**Situação Atual**
1	Registros contábeis conforme MCASP.	Contador	31/12/2017	Concluída

PROCEDIMENTOS CONTÁBEIS PATRIMONIAIS – PARTE II DO MCASP				
Ação	**1. Reconhecimento, mensuração e evidenciação dos demais créditos a receber, bem como dos respectivos encargos, multas e ajustes para perdas.**			
Subação	**Produto**	**Responsável**	**Prazo Final**	**Situação Atual**
	Registros contábeis conforme MCASP.	Contador	01/01/2021	Concluída
Ação	**2. Reconhecimento, mensuração e evidenciação dos créditos previdenciários, bem como dos respectivos encargos, multas e ajustes para perdas.**			
Subação	**Produto**	**Responsável**	**Prazo Final**	**Situação Atual**
	Registros contábeis conforme MCASP.	Contador	01/01/2021	Concluída

Ação	**3. Reconhecimento, mensuração e evidenciação das obrigações e provisões por competência.**			
Subação	**Produto**	**Responsável**	**Prazo Final**	**Situação Atual**
	Registros contábeis conforme MCASP.	Contador	Imediato	Concluída
Ação	**4. Evidenciação de ativos e passivos contingentes em contas de controle e em notas explicativas.**			
Subação	**Produto**	**Responsável**	**Prazo Final**	**Situação Atual**
	Registros contábeis conforme MCASP.	Contador	01/01/2021	Em andamento
Ação	**5. Reconhecimento, mensuração e evidenciação dos bens móveis e imóveis; respectiva depreciação ou exaustão; reavaliação e redução ao valor recuperável.**			
Subação	**Produto**	**Responsável**	**Prazo Final**	**Situação Atual**
	Registros contábeis conforme MCASP.	Contador	01/01/2023	Em andamento
Ação	**6. Reconhecimento, mensuração e evidenciação das obrigações por competência decorrentes de benefícios a empregados (ex.: 13º salário, férias, etc).**			
Subação	**Produto**	**Responsável**	**Prazo Final**	**Situação Atual**
	Registros contábeis conforme MCASP.	Contador	31/12/2019	Em andamento
Ação	**7. Reconhecimento, mensuração e provisão atuarial do regime próprio de previdência dos servidores públicos civis e militares.**			
Subação	**Produto**	**Responsável**	**Prazo Final**	**Situação Atual**
	Registros contábeis conforme MCASP.	Contador	Imediato	Concluído
Ação	**8. Reconhecimento, mensuração e evidenciação das obrigações com fornecedores por competência.**			
Subação	**Produto**	**Responsável**	**Prazo Final**	**Situação Atual**
	Registros contábeis conforme MCASP.	Contador	01/01/2016	Concluído
Ação	**9. Reconhecimento, mensuração e evidenciação das demais obrigações por competência.**			
Subação	**Produto**	**Responsável**	**Prazo Final**	**Situação Atual**
	Registros contábeis conforme MCASP.	Contador	A ser definido em ato normativo específico da STN.	Concluído
Ação	**10. Reconhecimento, mensuração e evidenciação de *softwares,* marcas, patentes, licenças e congêneres, classificados como intangível e eventuais amortizações, reavaliações e redução ao valor recuperável.**			
Subação	**Produto**	**Responsável**	**Prazo Final**	**Situação Atual**
	Registros contábeis conforme MCASP.	Contador	01/01/2021	Em andamento

PROCEDIMENTOS CONTÁBEIS ESPECÍFICOS – PARTE III DO MCASP				
Ação	**Registro de Procedimentos Contábeis Específicos – REGIME PRÓPRIO DE PREVIDÊNCIA.**			
Subação	**Produto**	**Responsável**	**Prazo Final**	**Situação Atual**
1	Registros contábeis conforme MCASP.	Contador	Imediato	Concluída

PLANO DE CONTAS APLICADO AO SETOR PÚBLICO – PARTE IV DO MCASP				
Ação	**Adoção de Procedimentos Contábeis Orçamentários**			
Subação	**Produto**	**Responsável**	**Prazo Final**	**Situação Atual**
1	Evidenciação das demonstrações contábeis com a "Nova" estrutura do MCASP.	Contador	Imediato	Concluída

DEMONSTRAÇÕES CONTÁBEIS APLICADAS AO SETOR PÚBLICO – PARTE V DO MCASP				
Ação	**Adoção de Procedimentos Contábeis Orçamentários**			
Subação	**Produto**	**Responsável**	**Prazo Final**	**Situação Atual**

Documento Assinado Digitalmente por: LUZIA FRANCISCA DOS SANTOS, FRANCISCO BARRETO DE MENEZES LEITE
Acesse em: https://etce.tce.pe.gov.br/epp/validaDoc.seam Código do documento: d1f151f2-abe0-40c6-8ef2-f5ac53d6e393

1	Evidenciação das demonstrações contábeis com a "Nova" estrutura do MCASP.	Contador	Imediato	Concluída
Os procedimentos contábeis orçamentários estão sendo realizados pelo RPPS conforme Parte I do Manual de Contabilidade Aplicado ao Setor Público (MCASP) da Secretaria do Tesouro Nacional (STN).				

FRANCISCO BARRETO DE MENEZES LEITE:09576703468 Assinado de forma digital por FRANCISCO BARRETO DE MENEZES LEITE:09576703468 Dados: 2023.03.20 12:49:02 -03'00'

FRANCISCO BARRETO DE MENEZES LEITE
Gerente de Previdência

LUZIA FRANCISCA DOS SANTOS:50234358491 Assinado de forma digital por LUZIA FRANCISCA DOS SANTOS:50234358491 Dados: 2023.03.20 13:09:55 -03'00'

LUZIA FRANCISCA DOS SANTOS
Contadora
CRC-PE Nº 013.156/O-9

Documento Assinado Digitalmente por: LUZIA FRANCISCA DOS SANTOS, FRANCISCO BARRETO DE MENEZES LEITE
Acesse em: https://etce.tce.pe.gov.br/epp/validaDoc.seam Código do documento: d1f151f2-abe0-40c6-8ef2-f5ac53d6e393

IGAPREV - Autarquia do Regime Próprio Previdenciário dos Servidores Efetivos de Igarassu - 2022

, -
Igarassu/PE - CEP:
CNPJ Nº: 06.234.755/0001-37 Telefone:

Balanço Patrimonial

Anexo 14, Lei nº4.320/64
2022

ATIVO			PASSIVO		
ESPECIFICAÇÃO	**EXERCICIO ATUAL**	**EXERCICIO ANTERIOR**	**ESPECIFICAÇÃO**	**EXERCICIO ATUAL**	**EXERCICIO ANTERIOR**
ATIVO CIRCULANTE (Nota 1)	**11.949.821,04**	**8.823.918,86**	**PASSIVO CIRCULANTE (Nota 9)**	**0,00**	**0,00**
CAIXA E EQUIVALENTES DE CAIXA (Nota 2)	303.450,77	2.499,22	OBRIGAÇÕES TRABALHISTAS, PREVIDENCIÁRIAS E ASSISTENCIAIS A PAGAR A CURTO PRAZO	0,00	0,00
CAIXA E EQUIVALENTES DE CAIXA EM MOEDA NACIONAL	303.450,77	2.499,22	EMPRÉSTIMOS E FINANCIAMENTOS A CURTO PRAZO	0,00	0,00
CAIXA E EQUIVALENTES DE CAIXA EM MOEDA NACIONAL - CONSOLIDAÇÃO (F)	303.450,77	2.499,22	FORNECEDORES E CONTAS A PAGAR A CURTO PRAZO	0,00	0,00
CRÉDITOS A CURTO PRAZO (Nota 3)	291.199,36	363.400,14	OBRIGAÇÕES FISCAIS A CURTO PRAZO	0,00	0,00
CRÉDITOS PREVIDENCIÁRIOS A RECEBER A CURTO PRAZO	291.199,36	363.400,14	OBRIGAÇÕES DE REPARTIÇÃO A OUTROS ENTES	0,00	0,00
CRÉDITOS PREVIDENCIÁRIOS A RECEBER A CURTO PRAZO - CONSOLIDAÇÃO	107.283,89	119.194,73	PROVISÕES A CURTO PRAZO	0,00	0,00
CONTRIBUIÇÕES DO RPPS A RECEBER - SERVIDOR, APOSENTADO E PENSIONISTA (P)	107.283,89	0,00	DEMAIS OBRIGAÇÕES A CURTO PRAZO	0,00	0,00
CONTRIBUIÇÕES DO RPPS A RECEBER - SERVIDOR, APOSENTADO E PENSIONISTA F (F)	0,00	119.194,73			
CRÉDITOS PREVIDENCIÁRIOS A RECEBER A CURTO PRAZO - INTRA OFSS	183.915,47	244.205,41			
CONTRIBUIÇÕES DO RPPS A RECEBER - PATRONAL (F)	183.915,47	160.212,75			
CRÉDITOS PREVIDENCIÁRIOS DO RPPS PARCELADOS - PATRONAL F (F)	0,00	83.992,66			
INVESTIMENTOS E APLICAÇÕES TEMPORÁRIAS A CURTO PRAZO (Nota 4)	11.355.170,91	8.458.019,50			
TÍTULOS E VALORES MOBILIÁRIOS	11.650.169,89	8.714.490,53			
TÍTULOS E VALORES MOBILIÁRIOS- CONSOLIDAÇÃO (F)	11.650.169,89	8.714.490,53			
(-) AJUSTE DE PERDAS DE INVESTIMENTOS E APLICAÇÕES TEMPORÁRIAS	-294.998,98	-256.471,03			
(-) AJUSTE DE PERDAS DE INVESTIMENTOS E APLICAÇÕES TEMPORÁRIAS - CONSOLIDAÇÃO (F)	-294.998,98	-256.471,03			
ESTOQUES (Nota 5)	0,00	0,00			
ATIVO NÃO CIRCULANTE MANTIDO PARA VENDA	0,00	0,00			
VARIAÇÕES PATRIMONIAIS DIMINUTIVAS PAGAS ANTECIPADAMENTE	0,00	0,00			
ATIVO NÃO CIRCULANTE (Nota 6)	**0,00**	**288.448,14**	**PASSIVO NÃO-CIRCULANTE (Nota 10)**	**11.871.193,11**	**11.941.257,82**
ATIVO REALIZÁVEL A LONGO PRAZO	0,00	288.448,14	OBRIGAÇÕES TRABALHISTAS, PREVIDENCIÁRIAS E ASSISTENCIAIS A PAGAR A LONGO PRAZO	0,00	0,00
CRÉDITOS A LONGO PRAZO (Nota 7)	0,00	288.448,14	EMPRÉSTIMOS E FINANCIAMENTOS A LONGO PRAZO	0,00	0,00
CRÉDITOS A LONGO PRAZO - INTRA OFSS (P)	0,00	288.448,14	FORNECEDORES E CONTAS A PAGAR A LONGO PRAZO	0,00	0,00
INVESTIMENTOS	0,00	0,00	OBRIGAÇÕES FISCAIS A LONGO PRAZO	0,00	0,00
IMOBILIZADO (Nota 8)	0,00	0,00	PROVISÕES A LONGO PRAZO (Nota 11)	11.871.193,11	11.941.257,82
INTANGÍVEL	0,00	0,00	PROVISÕES MATEMÁTICAS PREVIDÊNCIÁRIAS A LONGO PRAZO	11.871.193,11	11.941.257,82

Documento Assinado Digitalmente por: LUZIA FRANCISCA DOS SANTOS, FRANCISCO BARBOSA DE ALMEIDA FILHO
Acesse em: https://etce.tce.pe.gov.br/epp/validaDoc.seam Código do documento: d1f15ff2-abe0-40c6-8ef2-f5ac53d6e393

IGAPREV - Autarquia do Regime Próprio Previdenciário dos Servidores Efetivos de Igarassu - 2022

, -
Igarassu/PE - CEP:
CNPJ Nº: 06.234.755/0001-37 Telefone:

Balanço Patrimonial

Anexo 14, Lei nº4.320/64
2022

DIFERIDO	0,00	0,00	PROVISÕES MATEMÁTICAS PREVIDÊNCIÁRIAS A LONGO PRAZO - CONSOLIDAÇÃO (P)	11.871.193,11	11.941.257,82
			DEMAIS OBRIGAÇÕES A LONGO PRAZO	0,00	0,00
			RESULTADO DIFERIDO	0,00	0,00
			TOTAL DO PASSIVO	**11.871.193,11**	**11.941.257,82**
			PATRIMÔNIO LIQUIDO		
			ESPECIFICAÇÃO	**EXERCICIO ATUAL**	**EXERCICIO ANTERIOR**
			PATRIMÔNIO SOCIAL E CAPITAL SOCIAL	0,00	0,00
			ADIANTAMENTO PARA FUTURO AUMENTO DE CAPITAL	0,00	0,00
			RESERVAS DE CAPITAL	0,00	0,00
			AJUSTES DE AVALIAÇÃO PATRIMONIAL	0,00	0,00
			RESERVAS DE LUCROS	0,00	0,00
			DEMAIS RESERVAS	0,00	0,00
			RESULTADOS ACUMULADOS	78.627,93	-2.828.890,82
			SUPERÁVITS OU DÉFICITS ACUMULADOS	78.627,93	-2.828.890,82
			SUPERÁVITS OU DÉFICITS ACUMULADOS - CONSOLIDAÇÃO	78.627,93	-2.828.890,82
			SUPERÁVITS OU DÉFICITS DO EXERCÍCIO (P)	2.907.518,75	-2.907.158,91
			SUPERÁVITS OU DÉFICITS DE EXERCÍCIOS ANTERIORES (P)	-2.828.890,82	78.268,09
			AJUSTES DE EXERCÍCIOS ANTERIORES	0,00	0,00
			SUPERÁVITS OU DÉFICITS RESULTANTES DE EXTINÇÃO, FUSÃO E CISÃO	0,00	0,00
			(-) AÇÕES/COTAS EM TESOURARIA	0,00	0,00
			TOTAL DO PATRIMÔNIO LIQUIDO (Nota 12)	**78.627,93**	**-2.828.890,82**
TOTAL	**11.949.821,04**	**9.112.367,00**	**TOTAL**	**11.949.821,04**	**9.112.367,00**
ATIVO FINANCEIRO (Nota 13)	**11.842.537,15**	**8.823.918,86**	**PASSIVO FINANCEIRO (Nota 15)**	**0,00**	**0,00**
ATIVO PERMANENTE (Nota 14)	**107.283,89**	**288.448,14**	**PASSIVO PERMANENTE (Nota 16)**	**11.871.193,11**	**11.941.257,82**
			SALDO PATRIMONIAL (Nota 17)	**78.627,93**	**-2.828.890,82**

Documento Assinado Digitalmente por: LUZIA FRANCISCA DOS SANTOS, FRANCISCO BARBOSA DE MENEZES FILHO
Acesse em: https://etce.tce.pe.gov.br/epp/validaDoc.seam Código do documento: d1f15ff2-abe0-40c6-8ef2-f5ac53d6e393

IGAPREV - Autarquia do Regime Próprio Previdenciário dos Servidores Efetivos de Igarassu - 2022

, -
Igarassu/PE - CEP:
CNPJ Nº: 06.234.755/0001-37 Telefone:

Balanço Patrimonial

Anexo 14, Lei nº4.320/64
2022

SALDO DOS ATOS POTENCIAIS DO ATIVO		
ESPECIFICAÇÃO	**EXERCICIO ATUAL**	**EXERCICIO ANTERIOR**
EXECUÇÃO DOS ATOS POTENCIAIS ATIVOS	0,00	0,00
TOTAL	**0,00**	**0,00**

SALDO DOS ATOS POTENCIAIS DO PASSIVO		
ESPECIFICAÇÃO	**EXERCICIO ATUAL**	**EXERCICIO ANTERIOR**
EXECUÇÃO DOS ATOS POTENCIAIS PASSIVOS	0,00	0,00
TOTAL	**0,00**	**0,00**

SUPERÁVIT / DÉFICIT FINANCEIRO		
ESPECIFICAÇÃO	**EXERCICIO ATUAL**	**EXERCICIO ANTERIOR**
800 - Recursos vinculados ao RPPS - Fundo em Capitalização (Plano Previdenciário)	11.842.537,15	8.823.918,86
TOTAL	**11.842.537,15**	**8.823.918,86**

FRANCISCO BARRETO DE MENEZES LEITE:09576703468
Assinado de forma digital por FRANCISCO BARRETO DE MENEZES LEITE:09576703468
Dados: 2023.03.20 22:32:11 -03'00'

LUZIA FRANCISCA DOS SANTOS:50234358491
Assinado de forma digital por LUZIA FRANCISCA DOS SANTOS:50234358491
Dados: 2023.03.20 22:14:17 -03'00'

Documento Assinado Digitalmente por: LUZIA FRANCISCA DOS SANTOS:50234358491, FRANCISCO BARRETO DE MENEZES LEITE:09576703468
Acesse em: https://etce.tce.pe.gov.br/epp/validaDoc.seam Código do documento: d1f15ff2-abe0-40c6-8ef2-f5ac53d6e393

NOTAS EXPLICATIVAS DAS DEMONSTRAÇÕES CONTÁBEIS
(De acordo com os Anexos X da Resolução TCE-PE nº 189, de 14 de dezembro de 2022)

(ANEXO 14 - BALANÇO PATRIMONIAL DA LEI Nº 4.320/64 – MCASP)

PLANO PREVIDENCIÁRIO

a) INFORMAÇÕES GERAIS:

Nome do órgão ou entidade: IGAPREV – IGARASSU PREVIDÊNCIA
Natureza jurídica (conforme código da RFB): 118-0 – ÓRGÃO PÚBLICO AUTÔNOMO MUNICIPAL
CNPJ: 06.234.755/0001-37
Domicílio do órgão ou entidade: RUA SALATIEL FRUTOS DE MACEDO, nº 31 – Bairro: CENTRO – Cidade: IGARASSU – Pernambuco – CEP: 53.610-435.
Natureza das operações e principais atividades do órgão ou entidade: O Instituto de Previdência Própria Municipal de Igarassu concebido quanto a natureza jurídica perante a Receita Federal do Brasil através do código 118-0 "Órgão Público Autônomo Municipal". Tem como atividade principal a concessão de aposentadorias, pensões e benefícios assistenciais aos servidores públicos municipais ocupantes de cargo de provimento efetivo, bem como a gestão e aplicação e supervisão dos recursos necessários para o equilíbrio do RPPS e garantidores dos benefícios a serem concedidos. A natureza de suas operações deriva da arrecadação das contribuições previdenciárias patronais e dos servidores vinculados ao Regime, além dos rendimentos dos recursos aplicados.
Declaração de conformidade com a legislação e com as normas de contabilidade aplicáveis: Este balanço foi elaborado de acordo com a estrutura definida no Anexo 18 da Lei Federal nº 4.320/64, atualizado pela portaria STN nº 877, de 18 de dezembro de 2018 que estabeleceu o Manual de Contabilidade Aplicada ao Setor Público (MCASP), 9ª Edição e Instruções de Procedimentos Contábeis (IPC) nº 08. Os registros contábeis estão aderentes as regras estabelecidas na Portaria Conjunta STN/SOF nº 06, de 18 de dezembro de 2018, Portaria Conjunta STN/SOF nº 07, de 18 de dezembro de 2018 e Normas Brasileiras de Contabilidade Aplicadas ao Setor Público (NBCASP) do Conselho Federal de Contabilidade (CFC), com destaque para a NBC TSP nº "00" Estrutura Conceitual e NBC T nº 11 Apresentação das Demonstrações Contábeis. As situações contábeis não previstas na legislação e nas normas de contabilidade foram tratadas segundo as regras do International Federation of Accountants (IFAC) através das International Public Sector Accounting Standards (IPSAS) das quais destacamos a de número 1 e quanto aos aspectos de escrituração este demonstrativo atende as exigências contidas no art. 50 da Lei de Responsabilidade Fiscal (LRF). Por fim, declaramos que este demonstrativo atende as exigências normativas e legais estabelecidas para a contabilidade aplicada ao setor público e está aderente as regras estabelecidas pelo Índice de Consistência e Convergência Contábil (ICC) do TCE-PE.
Dados do gestor: Nome: FRANCISCO BARRETO DE MENEZES LEITE. Cargo: GERENTE DE PREVIDÊNCIA.
Dados do contador (a) responsável pelos aspectos formais das demonstrações contábeis, inclusive as notas explicativas: Nome: LUZIA FRANCISCA DOS SANTOS. CRC-PE nº 013.156/O-9. E-mail: luzia1966@hotmail.com.
Dados do Controlador Geral do Município: Nome: MIGUEL GOMES DA SILVA NETO. Portaria nº: 006/2020. E-mail: mgomes2164@hotmail.com
Nome do Software de Contabilidade utilizado no Instituto de Previdência Própria: SIORCONP.SYSTEMA INFORMÁTICA

b) RESUMO DAS POLÍTICAS CONTÁBEIS SIGNIFICATIVAS:

Resumo das políticas contábeis significativas: A seguir serão apresentados os principais critérios e políticas contábeis adotados no âmbito da entidade, que afetaram a elaboração **especificamente** do Balanço Patrimonial, tendo em consideração as opções e premissas da legislação afeta a contabilidade aplicada ao setor público.

Documento Assinado Digitalmente por: LUZIA FRANCISCA DOS SANTOS, FRANCISCO BARRETO DE MENEZES LEITE
Acesse em: https://etce.tce.pe.gov.br/epp/validaDoc.seam Código do documento: d1f151f2-abe0-40c6-8ef2-f5ac53d6e393

Documento Assinado Digitalmente por: LUZIA FRANCISCA DOS SANTOS, FRANCISCO BARRETO DE MENEZES LEITE
Acesse em: https://etce.tce.pe.gov.br/epp/validaDoc.seam Código do documento: d1f151f2-abe0-40c6-8ef2-f5ac53d6e393

Bases de mensuração utilizadas:
O Balanço Patrimonial foi elaborado seguindo o regime de competência, exceto para as contas de controle por sua natureza gerencial.
A moeda funcional do município é o real (R$). Não houve registros em moedas estrangeiras que viessem a ser convertidas para a moeda funcional vigente.
Não houve nenhum registro contábil resultante de empreendimentos de coligadas ou controladas que viesse a utilizar o método da equivalência patrimonial.
O quadro principal do Balanço Patrimonial foi elaborado utilizando-se a classe 1 (Ativo) e a classe 2 (Passivo e Patrimônio Líquido) do Plano de Contas Aplicado ao Setor Público, em contas sintéticas até no mínimo o 3º nível (subgrupo).
A apresentação de ativos e passivos está segregada em circulante e não circulante em atendimento as exigências da NBC TSP nº 11.
Quanto a base temporal para definição de circulante e não circulante, utilizou-se os seguintes critérios: a) para ativos circulantes, quando se espera que sejam realizados até 12 meses após a data das demonstrações contábeis; b) para ativos não circulantes, todos os ativos que não se enquadrem na classificação anterior (a); c) para passivo circulante, para passivos que devem ser pagos no período de até doze meses após a data das demonstrações contábeis; e d) para o passivo não circulante, todos os demais passivos que não se enquadrem na classificação anterior (c).
As contas patrimoniais estão destacadas com a sigla (F), para "Financeiro", e (P), para "Permanente", conforme regras estabelecidas no MCASP e em atendimento as exigências previstas na Resolução TCE-PE nº 189/2022.
O quadro de superávit e déficit financeiro, apurado conforme regras do §2º do art. 43 da Lei Federal nº 4.320/64, foi estruturado com base nas contas do nível PCASP 8.2.1.1.1.00.00 - Disponibilidade por Destinação de Recursos (DDR), segregado por fonte/destinação seguinte a padrão próprio.
Não houve ganhos ou perdas durante o exercício decorrentes da alienação de ativos ou pagamento de passivos.
A maior parte dos elementos patrimoniais foi mensurado pelo valor de custo, sendo excepcionalmente aplicados outros modelos de quantificação, detalhados no decorrer desta nota explicativa, principalmente quanto ao controle do imobilizado (custo ou reavaliação).
As contas intituladas no grupo "Caixa e equivalentes de caixa" são mensuradas e avaliadas pelo valor de custo, e quando estes recursos são aplicados, são acrescidos os rendimentos auferidos até a data das demonstrações contábeis.
As contas intituladas no grupo "Créditos e valores a curto prazo" são mensuradas e avaliadas pelo valor original, acrescido das atualizações monetárias e juros, quando aplicável. É registrado também o ajuste para perdas, com base na análise dos riscos de realização dos créditos a receber, destacados a seguir.
O ajuste para perdas dos "Créditos tributários" foi mensurado contabilmente com base no percentual de perda real calculado sobre o saldo do estoque da dívida ativa nos últimos três exercícios tendo como base o dia 01 de janeiro de cada ano, em comparação com o valor efetivamente arrecadado até o dia 31 de dezembro de cada ano, o qual apresentará o percentual de efetividade de arrecadação e de perda. Desta forma, ao se identificar o percentual de perda de arrecadação é realizado lançamento em conta retificadora de ativo do montante provável de insucesso de arrecadação. Foram feitos ajustes para o curto prazo com base na expectativa de recebimento até 12 meses conforme Lei Orçamentária Anual para o exercício de 2022, restando seu saldo residual no ativo não circulante.
As contas intituladas no grupo "Investimentos e aplicações temporárias a curto prazo" são avaliadas e mensuradas pelo valor de custo e, quando aplicável, são acrescidas dos rendimentos auferidos até a data das demonstrações contábeis. Quando mensuráveis, são registrados os ajustes para perdas de tais ativos.
As contas intituladas no grupo "Imobilizado" foram reconhecidas inicialmente com base no valor de aquisição, construção ou produção. Após o reconhecimento inicial, ficam sujeitos à depreciação, amortização ou exaustão (quando possuírem vida útil definida), bem como à redução ao valor recuperável e à reavaliação. Os gastos posteriores à aquisição, construção ou produção são incorporados ao valor do imobilizado desde que tais gastos aumentem a vida útil do bem e sejam capazes de gerar benefícios econômicos futuros. Se os gastos não gerarem tais benefícios, eles são reconhecidos diretamente como variações patrimoniais diminutivas do período.

Termos e Definições correlatos ao Balanço Patrimonial:
Ativo Circulante - Compreende os ativos que satisfazem os seguintes critérios: a) espera-se que esse ativo seja realizado, ou pretende-se que seja mantido com o propósito de ser vendido ou consumido no decurso normal do ciclo operacional da entidade; b) o ativo está mantido essencialmente com o propósito de ser negociado; c) espera-se que o ativo seja realizado até doze meses após a data das demonstrações contábeis; e d) o ativo seja caixa ou equivalente de caixa, a menos que sua troca ou uso para pagamento de passivo se encontre vedada durante pelo menos doze meses após a data das demonstrações contábeis.
Caixa e Equivalentes de Caixa - Compreende o somatório dos valores em caixa e em bancos, bem como equivalentes, que representam recursos com livre movimentação para aplicação nas operações da entidade e para os quais não haja restrições para uso imediato.
Créditos a Curto Prazo - Compreende os valores a receber por fornecimento de bens, serviços, créditos tributários, dívida ativa,

Documento Assinado Digitalmente por: LUZIA FRANCISCA DOS SANTOS, FRANCISCO BARRETO DE MENEZES LEITE
Acesse em: https://etce.tce.pe.gov.br/epp/validaDoc.seam Código do documento: d1f151f2-abe0-40c6-8ef2-f5ac53d6e393

transferências e empréstimos e financiamentos concedidos realizáveis até doze meses da data das demonstrações contábeis.

Investimentos e Aplicações Temporárias a Curto Prazo - Compreendem as aplicações de recursos em títulos e valores mobiliários, não destinadas à negociação e que não façam parte das atividades operacionais da entidade, resgatáveis no curto prazo, além das aplicações temporárias em metais preciosos.

Estoques - Compreende o valor dos bens adquiridos, produzidos ou em processo de elaboração pela entidade com o objetivo de venda ou utilização própria no curso normal das atividades.

Variações Patrimoniais Diminutivas (VPD) Pagas Antecipadamente - Compreende pagamentos de variações patrimoniais diminutivas (VPD) de forma antecipada, cujos benefícios ou prestação de serviço à entidade ocorrerão no futuro.

Ativo Não Circulante - Compreende os todos os ativos não classificados como circulantes. Integram o ativo não circulante: o ativo realizável a longo prazo, os investimentos, o imobilizado, o intangível e eventual saldo a amortizar do ativo diferido.

Realizável a Longo Prazo - Compreende os bens, direitos e despesas (VPD) antecipadas realizáveis no longo prazo.

Investimentos - Compreende as participações permanentes em outras sociedades, bem como os bens e direitos não classificáveis no ativo circulante nem no ativo realizável a longo prazo e que não se destinem a manutenção da atividade da entidade.

Imobilizado - Compreende os direitos que tenham por objeto bens corpóreos destinados a manutenção das atividades da entidade ou exercidos com essa finalidade, inclusive os decorrentes de operações que transfiram a ela os benefícios, os riscos e o controle desses bens.

Intangível - Compreende os direitos que tenham por objeto bens incorpóreos destinados a manutenção da entidade ou exercidos com essa finalidade.

Passivo Circulante - Compreende os passivos que atendem aos seguintes critérios: a) tenham prazos estabelecidos ou esperados dentro do ciclo operacional da entidade; b) sejam mantidos primariamente para negociação; tenham prazos estabelecidos ou esperados no curto prazo; c) sejam valores de terceiros ou retenções em nome deles, quando a entidade do setor público for fiel depositária, independentemente do prazo de exigibilidade.

Obrigações Trabalhistas, Previdenciárias e Assistenciais a Pagar a Curto Prazo - Compreende as obrigações referentes a salários ou remunerações, bem como benefícios aos quais o empregado ou servidor tenha direito, aposentadorias, reformas, pensões e encargos a pagar, benefícios assistenciais, inclusive os precatórios decorrentes dessas obrigações, com vencimento no curto prazo.

Empréstimos e Financiamentos a Curto Prazo - Compreende as obrigações financeiras externas e internas da entidade a título de empréstimos, bem como as aquisições efetuadas diretamente com o fornecedor, com vencimentos no curto prazo.

Fornecedores e Contas a Pagar a Curto Prazo - Compreende as obrigações junto a fornecedores de matérias-primas, mercadorias e outros materiais utilizados nas atividades operacionais da entidade, bem como as obrigações decorrentes do fornecimento de utilidades e da prestação de serviços, tais como de energia elétrica, água, telefone, propaganda, aluguéis e todas as outras contas a pagar, inclusive os precatórios decorrentes dessas obrigações, com vencimento no curto prazo.

Obrigações Fiscais a Curto Prazo - Compreende as obrigações das entidades com o governo relativas a impostos, taxas e contribuições com vencimento no curto prazo.

Obrigações de Repartições a Outros Ente - Compreende os valores arrecadados de impostos e outras receitas a serem repartidos aos estados, Distrito Federal e municípios

Provisões a Curto Prazo - Compreende os passivos de prazo ou de valor incertos, com probabilidade de ocorrerem no curto prazo.

Demais Obrigações a Curto Prazo - Compreende as obrigações da entidade junto a terceiros, não inclusas nos subgrupos anteriores, com vencimento no curto prazo, inclusive os precatórios decorrentes dessas obrigações, com vencimento no curto prazo.

Passivo Não Circulante - Compreende as obrigações conhecidas e estimadas que não atendam a nenhum dos critérios para serem classificadas no passivo circulante.

Obrigações Trabalhistas, Previdenciárias e Assistenciais a Pagar a Longo Prazo - Compreende as obrigações referentes a salários ou remunerações, bem como benefícios aos quais o empregado ou servidor tenha direito, aposentadorias, reformas, pensões e encargos a pagar, benefícios assistenciais, inclusive os precatórios decorrentes dessas obrigações, com vencimento no longo prazo.

Empréstimos e Financiamentos a Longo Prazo - Compreende as obrigações financeiras da entidade a título de empréstimos, bem como as aquisições efetuadas diretamente com o fornecedor, com vencimentos no longo prazo.

Fornecedores e Contas a Pagar a Longo Prazo - Compreende as obrigações junto a fornecedores de matérias-primas, mercadorias e outros materiais utilizados nas atividades operacionais da entidade, inclusive os precatórios decorrentes dessas obrigações, com vencimento no longo prazo.

Obrigações Fiscais a Longo Prazo - Compreende as obrigações das entidades com o governo relativas a impostos, taxas e contribuições com vencimento no longo prazo.

Provisões a Longo Prazo - Compreende os passivos de prazo ou de valor incertos, com probabilidade de ocorrerem no longo prazo.

Documento Assinado Digitalmente por: LUZIA FRANCISCA DOS SANTOS, FRANCISCO BARRETO DE MENEZES LEITE
Acesse em: https://etce.tce.pe.gov.br/epp/validaDoc.seam Código do documento: d1f151f2-abe0-40c6-8ef2-f5ac53d6e393

Demais Obrigações a Longo Prazo - Compreende as obrigações da entidade junto a terceiros, não inclusas nos subgrupos anteriores, inclusive os precatórios decorrentes dessas obrigações, com vencimento no longo prazo.
Resultado Diferido - Compreende o valor das variações patrimoniais aumentativas já recebidas que efetivamente devem ser reconhecidas em resultados em anos futuros e que não haja qualquer tipo de obrigação de devolução por parte da entidade. Compreende também o saldo existente na antiga conta resultado de exercícios futuros em 31 de dezembro de 2008.
Patrimônio Líquido - Compreende o valor residual dos ativos depois de deduzidos todos os passivos.
Patrimônio Social e Capital Social - Compreende o patrimônio social das autarquias, fundações e fundos e o capital social das demais entidades da administração indireta.
Adiantamento Para Futuro Aumento de Capital - Compreende os recursos recebidos pela entidade de seus acionistas ou quotistas destinados a serem utilizados para aumento de capital, quando não haja a possibilidade de devolução destes recursos.
Reservas de Capital - Compreende os valores acrescidos ao patrimônio que não transitaram pelo resultado como variações patrimoniais aumentativas (VPA).
Ajustes de Avaliação Patrimonial - Compreende as contrapartidas de aumentos ou diminuições de valor atribuídos a elementos do ativo e do passivo em decorrência da sua avaliação a valor justo, nos casos previstos pela lei 6.404/76 ou em normas expedidas pela comissão de valores mobiliários, enquanto não computadas no resultado do exercício em obediência ao regime de competência.
Reservas de Lucros - Compreende as reservas constituídas com parcelas do lucro líquido das entidades para finalidades específicas.
Demais Reservas - Compreende as demais reservas, não classificadas como reservas de capital ou de lucro, inclusive aquelas que terão seus saldos realizados por terem sido extintas pela legislação.
Resultados Acumulados - Compreende o saldo remanescente dos lucros ou prejuízos líquidos das empresas e os superávits ou déficits acumulados da administração direta, autarquias, fundações e fundos.
Ações / Cotas em Tesouraria - Compreende o valor das ações ou cotas da entidade que foram adquiridas pela própria entidade.
Ativo Financeiro - Compreende os créditos e valores realizáveis independentemente de autorização orçamentária e os valores numerários.
Ativo Permanente - Compreende os bens, créditos e valores, cuja mobilização ou alienação dependa de autorização legislativa.
Passivo Financeiro - Compreende as dívidas fundadas e outros compromissos exigíveis cujo pagamento independa de autorização orçamentária. Considera-se nesse conceito apenas a parcela da dívida fundada que tenha tido execução orçamentária iniciada e esteja pendente de pagamento. Caso o Balanço Patrimonial seja elaborado no decorrer do exercício, serão incluídos no passivo financeiro os créditos empenhados a liquidar.
Passivo Permanente - Compreende as dívidas fundadas e outras que dependam de autorização legislativa para amortização ou resgate.
Contas de Compensação - Compreende as contas representativas dos atos potenciais ativos e passivos.
Atos Potenciais - Compreende os atos a executar que podem vir a afetar o patrimônio, imediata ou indiretamente, por exemplo: direitos e obrigações conveniadas ou contratadas; responsabilidade por valores, títulos e bens de terceiros; garantias e contragarantias recebidas e concedidas. A definição é orientada pelo fluxo de caixa a ser envolvido na execução futura do ato potencial.
Atos Potenciais Ativos - Compreende os atos a executar que podem vir a afetar positivamente o patrimônio, imediata ou indiretamente.
Atos Potenciais Passivos - Compreende os atos a executar que podem vir a afetar negativamente o patrimônio, imediata ou indiretamente.
Superávit Financeiro - Corresponde à diferença positiva entre o ativo financeiro e o passivo financeiro. O superávit financeiro do exercício anterior é fonte de recursos para abertura de créditos suplementares e especiais, devendo-se conjugar, ainda, os saldos dos créditos adicionais transferidos e as operações de crédito a eles vinculadas, de acordo com o artigo 43 da Lei nº 4.320/1964, caput, § 1º, inciso I e § 2º.
Déficit Financeiro - Corresponde à diferença negativa entre o ativo financeiro e o passivo financeiro.
Fonte de Recursos - Mecanismo que permite a identificação da origem e destinação dos recursos legalmente vinculados a órgão, fundo ou despesa

Novas normas e políticas contábeis alteradas:
Não houve mudanças nas políticas contábeis que impliquem em alterações significativas no Balanço Patrimonial

Julgamentos pela aplicação das políticas contábeis:
Não há julgamentos pela aplicação das políticas contábeis significativas quanto ao Balanço Patrimonial.
A classificação de ativos, a constituição de provisões, o reconhecimento de variações patrimoniais e a transferência de riscos e benefícios significativos sobre a propriedade de ativos para outros órgãos e entidades serão apontados nas notas explicativas do Balanço Patrimonial.

Informações relevantes pela aplicação das políticas contábeis:
O Instituto de Previdência Própria de Igarassu – IGAPREV com o objetivo de equacionamento do déficit financeiro e atuarial do seu Regime Próprio de Previdência Social – RPPS, em consonância com os artigos 20 a 22 da Portaria MPS nº 403/2008 possui segregação de massa dos seus segurados, conforme Lei nº 3.815 de 03 de julho de 2013.
As Demonstrações Contábeis estão apresentando individualmente as informações do Plano Previdenciário.

c) INFORMAÇÕES DE SUPORTE E DETALHAMENTO DE ITENS APRESENTADOS NAS DEMONSTRAÇÕES CONTÁBEIS:

Referências cruzadas e notas explicativas:
A seguir serão apresentadas de forma sistemática as referências cruzadas com o título "Nota" seguida do respectivo número, baseadas em grupos de contas ou informações do demonstrativo contábil facilitando a interpretação dos usuários.

Anexo 14 – Balanço Patrimonial da Lei Federal nº 4.320/64 em 31/12/2022
(REFERÊNCIAS CRUZADAS E NOTAS)

Nota 1) ATIVO CIRCULANTE: Os bens e direitos de curto prazo evidenciados no Balanço Patrimonial do exercício de 2022 foram de R$ 11.949.821,04 compõem caixa e equivalentes de caixa, créditos a curto prazo, demais créditos e valores, investimentos e variações patrimoniais diminutivas pagas antecipadamente.

Nota 2) CAIXA E EQUIVALENTE DE CAIXA: O saldo das disponibilidades financeiras deixadas em 31/12/2022 somam R$ 303.540,77 relativos a recursos em conta corrente.

Nota 3) CRÉDITOS A CURTO PRAZO: Ao final do exercício a classificação dos ativos a curto prazo mostra que o valor evidenciado de Contribuições Previdenciárias à Receber foi de R$ 291.199,36 que compreendem aos valores relativos a contribuições previdenciárias a receber relativas as competências de dezembro e 13° salário de 2022.

Nota 4) INVESTIMENTOS E APLICAÇÕES TEMPORÁRIAS A CURTO PRAZO: O valor evidenciado no total de R$ 11.650.169,89. Considerando o valor da provisão para perdas de investimentos (R$ -294.998,98), o saldo líquido representa R$ 11.355.170,91.

Nota 5) ESTOQUE: O tratamento contábil dado mensalmente ao material de consumo (elemento 3.3.90.30) foi registrado diretamente numa variação patrimonial diminutiva.

Nota 6) ATIVO NÃO CIRCULANTE: O saldo correspondente ao ativo não circulante é R$ 0,00.

Nota 7) CRÉDITOS A LONGO PRAZO: No exercício anterior, a conta de créditos a longo prazo, totalizaram R$ 288.448,14, correspondente aos parcelamentos firmados entre o Instituto de Previdência Própria e o Poder Executivo. Em 2022 o saldo parcelado foi quitado pelo Poder Executivo, não havendo, portanto, débitos parcelados junto ao RPPS Municipal. O saldo da conta de créditos a longo prazo encerrou 2022 com o saldo zerado.

Nota 8) IMOBILIZADO: O valor correspondente ao ativo imobilizado é R$ 0,00

Nota 9) PASSIVO CIRCULANTE: Não há no Plano Previdenciário dívidas e demais obrigações de curto prazo ao final do exercício de 2022.

Nota 10) PASSIVO NÃO CIRCULANTE: As obrigações de longo prazo ao final de 2022, totalizaram R$ 11.871.193,11, compreendendo as Provisões Matemáticas detalhadas no quadro abaixo.

Nota 11) PROVISÕES A LONGO PRAZO: As Provisões Matemáticas Previdenciárias do RPPS (FUNDO EM CAPITALIZAÇÃO) totalizaram R$ 11.871.193,11.

Documento Assinado Digitalmente por: LUZIA FRANCISCA DOS SANTOS, FRANCISCO BARRETO DE MENEZES LEITE
Acesse em: https://etce.tce.pe.gov.br/epp/validaDoc.seam Código do documento: d1f151f2-abe0-40c6-8ef2-f5ac53d6e393

Documento Assinado Digitalmente por: LUZIA FRANCISCA DOS SANTOS, FRANCISCO BARRETO DE MENEZES LEITE
Acesse em: https://etce.tce.pe.gov.br/epp/validaDoc.seam Código do documento: d1f151f2-abe0-40c6-8ef2-f5ac53d6e393

MEMÓRIA DE CÁLCULO DAS PROVISÕES MATEMÁTICAS PREVIDENCIÁRIAS:

CONTEXTUALIZAÇÃO DA MEMÓRIA DE CÁLCULO DAS PROVISÕES MATEMÁTICAS PREVIDENCIÁRIAS DATA BASE: 31/12/2022

PROVISÕES MATEMÁTICAS PREVIDENCIÁRIAS	Valores (em R$)
PROVISÕES MATEMÁTICAS PREVIDENCIÁRIAS A LONGO PRAZO - CONSOLIDAÇÃO	15.331.922,90
FUNDO EM REPARTIÇÃO - PROVISOES DE BENEFICIOS CONCEDIDOS	3.460.729,79
APOSENTADORIAS/PENSÕES/OUTROS BENEFÍCIOS CONCEDIDOS DO FUNDO EM REPARTIÇÃO DO RPPS	564.062.721,06
(-) CONTRIBUIÇÕES DO ENTE PARA O FUNDO EM REPARTIÇÃO DO RPPS	0,00
(-) CONTRIBUIÇÕES DO APOSENTADO PARA O FUNDO EM REPARTIÇÃO DO RPPS	42.845.307,60
(-) CONTRIBUIÇÕES DO PENSIONISTA PARA O FUNDO EM REPARTIÇÃO DO RPPS	1.335.926,36
(-) COMPENSAÇÃO PREVIDENCIÁRIA DO FUNDO EM REPARTIÇÃO DO RPPS	4.689.423,45
(-) COBERTURA DE INSUFICIÊNCIA FINANCEIRA	511.731.333,86
FUNDO EM REPARTIÇÃO - PROVISOES DE BENEFICIOS A CONCEDER	0,00
APOSENTADORIAS/PENSÕES/OUTROS BENEFÍCIOS A CONCEDER DO FUNDO EM REPARTIÇÃO DO RPPS	551.182.116,43
(-) CONTRIBUIÇÕES DO ENTE PARA O FUNDO EM REPARTIÇÃO DO RPPS	66.353.018,91
(-) CONTRIBUIÇÕES DO ATIVO PARA O FUNDO EM REPARTIÇÃOO DO RPPS	79.290.890,78
(-) COMPENSAÇÃO PREVIDENCIÁRIA DO FUNDO EM REPARTIÇÃO DO RPPS	38.582.747,96
(-) COBERTURA DE INSUFICIÊNCIA FINANCEIRA	366.955.458,78
FUNDO EM CAPITALIZAÇÃO - PROVISOES DE BENEFICIOS CONCEDIDOS	242.845,05
APOSENTADORIAS/PENSÕES/OUTROS BENEFÍCIOS CONCEDIDOS DO FUNDO EM CAPITALIZAÇÃO DO RPPS	242.845,05
(-) CONTRIBUIÇÕES DO ENTE PARA O FUNDO EM CAPITALIZAÇÃO DO RPPS	0,00
(-) CONTRIBUIÇÕES DO APOSENTADO PARA O FUNDO EM CAPITALIZAÇÃO DO RPPS	0,00
(-) CONTRIBUIÇÕES DO PENSIONISTA PARA O FUNDO EM CAPITALIZAÇÃO DO RPPS	0,00
(-) COMPENSAÇÃO PREVIDENCIÁRIA DO FUNDO EM CAPITALIZAÇÃO DO RPPS	0,00
(-) APORTES FINANCEIROS PARA COBERTURA DO DÉFICIT ATUARIAL - PLANO DE AMORTIZAÇÃO	0,00
FUNDO EM CAPITALIZAÇÃO - PROVISOES DE BENEFICIOS A CONCEDER	1.174.920,34
APOSENTADORIAS/PENSÕES/OUTROS BENEFÍCIOS A CONCEDER DO FUNDO EM CAPITALIZAÇÃO DO RPPS	35.131.069,21
(-) CONTRIBUIÇÕES DO ENTE PARA O FUNDO EM CAPITALIZAÇÃO DO RPPS	19.320.548,18
(-) CONTRIBUIÇÕES DO ATIVO PARA O FUNDO EM CAPITALIZAÇÃO DO RPPS	12.176.426,18
(-) COMPENSAÇÃO PREVIDENCIÁRIA DO FUNDO EM CAPITALIZAÇÃO DO RPPS	2.459.174,51
(-) APORTES PARA COBERTURA DO DÉFICIT ATUARIAL - PLANO DE AMORTIZAÇÃO	0,00
FUNDO EM CAPITALIZAÇÃO - PLANO DE AMORTIZAÇÃO	0,00
(-) OUTROS CRÉDITOS DO PLANO DE AMORTIZAÇÃO	0,00
PROVISOES ATUARIAIS PARA AJUSTES DO FUNDO EM CAPITALIZAÇÃO	10.453.427,72
AJUSTE DE RESULTADO ATUARIAL SUPERAVITÁRIO	10.453.427,72

Nota 12) PATRIMÔNIO LÍQUIDO: O patrimônio líquido da entidade perfez em 2022 o valor de R$ 78.627,93 composto do resultado do exercício, em comparação com o resultado de exercícios anteriores. O valor do resultado do exercício será detalhado a seguir:

Documento Assinado Digitalmente por: LUZIA FRANCISCA DOS SANTOS, FRANCISCO BARRETO DE MENEZES LEITE
Acesse em: https://etce.tce.pe.gov.br/epp/validaDoc.seam Código do documento: d1f151f2-abe0-40c6-8ef2-f5ac53d6e393

DETALHAMENTO DO PATRIMÔNIO LÍQUIDO EM NOTAS EXPLICATIVAS

Resultados Acumulados de exercícios anteriores	-2.828.890,82
Resultado do Exercício	2.907.518,75
Ajuste de Exercícios Anteriores	0,00
PATRIMÔNIO LÍQUIDO	78.627,93

Nota 13) ATIVO FINANCEIRO: O Ativo Financeiro compreenderá os créditos e valores realizáveis independentemente de autorização orçamentária e os valores numerários. O valor dos ativos com atributo F (Financeiro) totalizam R$ 11.842.537,15.

Nota 14) ATIVO PERMANENTE: O Ativo Permanente compreenderá os bens, créditos e valores, cuja mobilização ou alienação dependa de autorização legislativa. O valor dos ativos com atributo P (Permanente) somam R$ 107.283,89.

Nota 15) PASSIVO FINANCEIRO: O Passivo Financeiro consiste nas obrigações que não dependem de autorização orçamentária para sua amortização ou resgate. Também integram o passivo financeiro os passivos que não são submetidos ao processo de execução orçamentária, a exemplo das cauções, depósitos, dentre outros. O valor dos passivos com atributo F (Financeiro) no valor de R$ 0,00.

Nota 16) PASSIVO PERMANENTE: Os passivos que dependam de autorização orçamentária para amortização ou resgate integram o passivo permanente Os Passivos com atributo P (Permanente) somam R$ 11.871.193,11.

Nota 17) SALDO PATRIMONIAL: O Saldo Patrimonial no exercício de 2022, foi R$ 78.627,93 superavitário.

d) OUTRAS INFORMAÇÕES RELEVANTES:

Passivos contingentes e compromissos contratuais não reconhecidos: Não houve registro e execução de passivos contingentes dos previstos na Lei de Diretrizes Orçamentárias.
Divulgações não financeiras: Não foi necessário adotar política de gestão de risco financeiro pela entidade.
Reconhecimento de inconformidades que podem afetar a compreensão do usuário sobre o desempenho e o direcionamento das operações da entidade no futuro: Não há eventos que possam afetar a compreensão do usuário quanto ao desempenho futura das operações da entidade.
Ajustes decorrentes da omissão e erros de registros: Não foram feitos ajustes significativos decorrentes da omissão e erros de registro para este exercício.

e) SALDOS SIGNIFICATIVOS DE CAIXA E EQUIVALENTE DE CAIXA MANTIDOS, MAS QUE NÃO ESTEJAM DISPONÍVEIS PARA USO IMEDIATO POR RESTRIÇÕES LEGAIS OU CONTROLE CAMBIAL:

Não existem saldos significativos de caixa e equivalentes de caixa que não estejam disponíveis para uso imediato por restrições legais ou controle cambial.

f) INFORMAÇÕES RELEVANTES SOBRE TRANSAÇÕES DE INVESTIMENTOS E FINANCIAMENTOS QUE NÃO ENVOLVEM O USO DE CAIXA:

Não houve transação de investimentos e financiamentos que não envolveu o uso do caixa.

g) INFORMAÇÕES ADICIONAIS EXIGIDAS PELO ANEXO X E XIII DA RESOLUÇÃO TCE-PE Nº 048/2018 E PELO ÍNDICE DE CONSISTÊNCIA E CONVERGÊNCIA CONTÁBIL (ICC) DO TCE-PE:

Estrutura e Apresentação das Demonstrações Contábeis:
Esta demonstração contábil atende as exigências do Índice de Consistência Contábil (ICC) do TCE-PE, apresentando quadro principal dos ativos, incluindo na coluna do ativo: Ativo Circulante (caixa e equivalente de caixa, créditos de curto prazo, investimentos e aplicações temporárias a curto prazo) e Ativo Não Circulante (Realizável a longo prazo: créditos a longo prazo, investimentos temporários a longo prazo, Investimentos, Imobilizado). No passivo este balanço apresenta quadro principal incluindo na coluna do passivo: Passivo Circulante (obrigações trabalhistas, previdenciárias e assistenciais a pagar de curto prazo,

Documento Assinado Digitalmente por: LUZIA FRANCISCA DOS SANTOS, FRANCISCO BARRETO DE MENEZES LEITE
Acesse em: https://etce.tce.pe.gov.br/epp/validaDoc.seam Código do documento: d1f151f2-abe0-40c6-8ef2-f5ac53d6e393

empréstimos e financiamentos a curto prazo, fornecedores e contas a pagar a curto prazo, obrigações fiscais a curto prazo, demais obrigações a curto prazo) e Passivo não Circulante (provisões a longo prazo). No quadro principal na coluna Patrimônio Líquido consta as contas mínimas de Capital Social e Resultados Acumulados. Em quadro específico são evidenciados os ativos e passivos financeiros e permanente, bem como o passivo financeiro e permanente, além do saldo patrimonial. Ao final do balanço são evidenciados em quadro próprio as contas do sistema compensado com destaque para os atos potenciais dos ativos e passivos. O balanço mostra também quadro próprio com o superávit/déficit financeiro com códigos, descrição e saldos das fontes de recursos. Neste demonstrativo constam colunas com os saldos do exercício anterior possibilitando a comparação de valores. Por fim, o demonstrativo apresenta consistência entre as contas filhas e mães dos grupos de contas.

Ativos imobilizados obtidos a título gratuito:
Não houve no exercício de 2022 bens recebidos por doação.

Transferência de Ativos:
Não houve transferência de ativos para outras entidades que ensejem registro na entidade de origem.

Ativos Intangíveis obtidos a título gratuito:
Não houve doação de ativos intangíveis no exercício de 2022.

Componentes patrimoniais avaliados por critérios distintos:
Na mensuração dos bens do imobilizado foi utilizado um único critério de mensuração para toda a classe do ativo.

Detalhamento das Políticas de Ajustes, Depreciação, Amortização e Exaustão:
Os bens móveis e imóveis adquiridos no exercício foram registrados de forma sintética no patrimônio das entidades do município a custo histórico.

Relação de Provisões e Passivos Contingentes:
Não houve durante o exercício de 2022 relação de provisões a passivos contingentes inerentes ao mesmo fenômeno contábil.

Informações de Passivos Contingentes:
Não foram realizados registros de passivos contingentes que acarretem estimativa de seus efeitos financeiros, indicação de incerteza em relação à periodicidade de saída, bem como da possibilidade de algum reembolso.

Informações adicionais (NBC T SP 01 – Item 106):
Não houve situações relativas a passivos reconhecidos sujeitos a transferência de ativos, ou empréstimos subsidiados, bem como não houve ativos reconhecidos sujeitos a restrições ou recebimentos antecipados em relação a transações sem contraprestação. Não houve registro de passivos perdoados.

h) PLANO DE IMPLANTAÇÃO DOS PROCEDIMENTOS CONTÁBEIS PATRIMONIAIS (PIPCP) CONFORME PORTARIA STN Nº 548/2015:

Demonstrativo de implantação das novas regras contábeis aplicadas ao setor público:

PROCEDIMENTOS CONTÁBEIS ORÇAMENTÁRIOS – PARTE I DO MCASP				
Ação	**Adoção de Procedimentos Contábeis Orçamentários**			
Subação	**Produto**	**Responsável**	**Prazo Final**	**Situação Atual**
1	Registros contábeis conforme MCASP.	Contador	31/12/2017	Concluída

PROCEDIMENTOS CONTÁBEIS PATRIMONIAIS – PARTE II DO MCASP				
Ação	**1. Reconhecimento, mensuração e evidenciação dos demais créditos a receber, bem como dos respectivos encargos, multas e ajustes para perdas.**			
Subação	**Produto**	**Responsável**	**Prazo Final**	**Situação Atual**
	Registros contábeis conforme MCASP.	Contador	01/01/2021	Concluída
Ação	**2. Reconhecimento, mensuração e evidenciação dos créditos previdenciários, bem como dos respectivos encargos, multas e ajustes para perdas.**			
Subação	**Produto**	**Responsável**	**Prazo Final**	**Situação Atual**
	Registros contábeis conforme MCASP.	Contador	01/01/2021	Concluída
Ação	**3. Reconhecimento, mensuração e evidenciação das obrigações e provisões por competência.**			
Subação	**Produto**	**Responsável**	**Prazo Final**	**Situação Atual**

	Registros contábeis conforme MCASP.	Contador	Imediato	Concluída
Ação	**4. Evidenciação de ativos e passivos contingentes em contas de controle e em notas explicativas.**			
Subação	**Produto**	**Responsável**	**Prazo Final**	**Situação Atual**
	Registros contábeis conforme MCASP.	Contador	01/01/2021	Em andamento
Ação	**5. Reconhecimento, mensuração e evidenciação dos bens móveis e imóveis; respectiva depreciação ou exaustão; reavaliação e redução ao valor recuperável.**			
Subação	**Produto**	**Responsável**	**Prazo Final**	**Situação Atual**
	Registros contábeis conforme MCASP.	Contador	01/01/2023	Em andamento
Ação	**6. Reconhecimento, mensuração e evidenciação das obrigações por competência decorrentes de benefícios a empregados (ex.: 13º salário, férias, etc).**			
Subação	**Produto**	**Responsável**	**Prazo Final**	**Situação Atual**
	Registros contábeis conforme MCASP.	Contador	31/12/2019	Em andamento
Ação	**7. Reconhecimento, mensuração e provisão atuarial do regime próprio de previdência dos servidores públicos civis e militares.**			
Subação	**Produto**	**Responsável**	**Prazo Final**	**Situação Atual**
	Registros contábeis conforme MCASP.	Contador	Imediato	Concluído
Ação	**8. Reconhecimento, mensuração e evidenciação das obrigações com fornecedores por competência.**			
Subação	**Produto**	**Responsável**	**Prazo Final**	**Situação Atual**
	Registros contábeis conforme MCASP.	Contador	01/01/2016	Concluído
Ação	**9. Reconhecimento, mensuração e evidenciação das demais obrigações por competência.**			
Subação	**Produto**	**Responsável**	**Prazo Final**	**Situação Atual**
	Registros contábeis conforme MCASP.	Contador	A ser definido em ato normativo específico da STN.	Concluído
Ação	**10. Reconhecimento, mensuração e evidenciação de *softwares*, marcas, patentes, licenças e congêneres, classificados como intangível e eventuais amortizações, reavaliações e redução ao valor recuperável.**			
Subação	**Produto**	**Responsável**	**Prazo Final**	**Situação Atual**
	Registros contábeis conforme MCASP.	Contador	01/01/2021	Em andamento

PROCEDIMENTOS CONTÁBEIS ESPECÍFICOS – PARTE III DO MCASP				
Ação	**Registro de Procedimentos Contábeis Específicos – REGIME PRÓPRIO DE PREVIDÊNCIA.**			
Subação	**Produto**	**Responsável**	**Prazo Final**	**Situação Atual**
1	Registros contábeis conforme MCASP.	Contador	Imediato	Concluída

PLANO DE CONTAS APLICADO AO SETOR PÚBLICO – PARTE IV DO MCASP				
Ação	**Adoção de Procedimentos Contábeis Orçamentários**			
Subação	**Produto**	**Responsável**	**Prazo Final**	**Situação Atual**
1	Evidenciação das demonstrações contábeis com a "Nova" estrutura do MCASP.	Contador	Imediato	Concluída

DEMONSTRAÇÕES CONTÁBEIS APLICADAS AO SETOR PÚBLICO – PARTE V DO MCASP				
Ação	**Adoção de Procedimentos Contábeis Orçamentários**			
Subação	**Produto**	**Responsável**	**Prazo Final**	**Situação Atual**
1	Evidenciação das demonstrações contábeis	Contador	Imediato	Concluída

Documento Assinado Digitalmente por: LUZIA FRANCISCA DOS SANTOS, FRANCISCO BARRETO DE MENEZES LEITE
Acesse em: https://etce.tce.pe.gov.br/epp/validaDoc.seam Código do documento: d1f151f2-abe0-40c6-8ef2-f5ac53d6e393

	com a "Nova" estrutura do MCASP.			

Os procedimentos contábeis orçamentários estão sendo realizados pelo RPPS conforme Parte I do Manual de Contabilidade Aplicado ao Setor Público (MCASP) da Secretaria do Tesouro Nacional (STN).

FRANCISCO BARRETO DE MENEZES LEITE:09576703468 Assinado de forma digital por FRANCISCO BARRETO DE MENEZES LEITE:09576703468 Dados: 2023.03.20 22:32:34 -03'00'

FRANCISCO BARRETO DE MENEZES LEITE
Gerente de Previdência

LUZIA FRANCISCA DOS SANTOS:50234358491 Assinado de forma digital por LUZIA FRANCISCA DOS SANTOS:50234358491 Dados: 2023.03.20 22:14:48 -03'00'

LUZIA FRANCISCA DOS SANTOS
Contadora
CRC-PE Nº 013.156/O-9

Documento Assinado Digitalmente por: LUZIA FRANCISCA DOS SANTOS, FRANCISCO BARRETO DE MENEZES LEITE
Acesse em: https://etce.tce.pe.gov.br/epp/validaDoc.seam Código do documento: d1f151f2-abe0-40c6-8ef2-f5ac53d6e393

IGAPREV FUNDO FIN - Igarassu - 2022

, -
Igarassu/PE - CEP:
CNPJ Nº: 06.234.755/0001-37 Telefone:

Demonstrações das Variações Patrimoniais

Anexo 15, Lei nº4.320/64
2022

VARIAÇÕES PATRIMONIAIS AUMENTATIVAS			VARIAÇÕES PATRIMONIAIS DIMINUTIVAS		
ESPECIFICAÇÃO	**EXERCICIO ATUAL**	**EXERCICIO ANTERIOR**	**ESPECIFICAÇÃO**	**EXERCICIO ATUAL**	**EXERCICIO ANTERIOR**
IMPOSTOS, TAXAS E CONTRIBUIÇÕES DE MELHORIA	**1.297.791,05**	**0,00**	**PESSOAL E ENCARGOS**	**966.956,68**	**1.006.834,49**
IMPOSTOS	1.297.791,05	0,00	REMUNERAÇÃO A PESSOAL	913.750,16	950.465,90
TAXAS	0,00	0,00	ENCARGOS PATRONAIS	53.206,52	56.368,59
CONTRIBUIÇÕES DE MELHORIA	0,00	0,00	BENEFÍCIOS A PESSOAL	0,00	0,00
CONTRIBUIÇÕES	**18.853.570,92**	**21.993.297,33**	OUTRAS VARIAÇÕES PATRIMONIAIS DIMINUTIVAS - PESSOAL E ENCARGOS	0,00	0,00
CONTRIBUIÇÕES SOCIAIS	18.853.570,92	21.993.297,33	**BENEFÍCIOS PREVIDENCIÁRIOS E ASSISTENCIAIS**	**44.290.640,29**	**33.536.940,92**
CONTRIBUIÇÕES DE INTERVENÇÃO NO DOMÍNIO ECONÔMICO	0,00	0,00	APOSENTADORIAS E REFORMAS	41.269.308,37	31.142.305,59
CONTRIBUIÇÃO DE ILUMINAÇÃO PÚBLICA	0,00	0,00	PENSÕES	3.021.331,92	2.394.635,33
CONTRIBUIÇÕES DE INTERESSE DAS CATEGORIAS PROFISSIONAIS	0,00	0,00	BENEFÍCIOS DE PRESTAÇÃO CONTINUADA	0,00	0,00
EXPLORAÇÃO E VENDA DE BENS, SERVIÇOS E DIREITOS	**0,00**	**0,00**	BENEFÍCIOS EVENTUAIS	0,00	0,00
VENDA DE MERCADORIAS	0,00	0,00	POLÍTICAS PÚBLICAS DE TRANSFERÊNCIA DE RENDA	0,00	0,00
VENDA DE PRODUTOS	0,00	0,00	OUTROS BENEFÍCIOS PREVIDENCIÁRIOS E ASSISTENCIAIS	0,00	0,00
EXPLORAÇÃO DE BENS E DIREITOS E PRESTAÇÃO DE SERVIÇOS	0,00	0,00	**USO DE BENS, SERVIÇOS E CONSUMO DE CAPITAL FIXO**	**422.479,43**	**330.439,42**
VARIAÇÕES PATRIMONIAIS AUMENTATIVAS FINANCEIRAS	**512.643,46**	**2.122.356,70**	USO DE MATERIAL DE CONSUMO	11.355,00	11.114,24
JUROS E ENCARGOS DE EMPRÉSTIMOS E FINANCIAMENTOS CONCEDIDOS	0,00	0,00	SERVIÇOS	364.132,01	291.032,14
JUROS E ENCARGOS DE MORA	16,52	76.848,44	DEPRECIAÇÃO, AMORTIZAÇÃO E EXAUSTÃO	46.992,42	28.293,04
VARIAÇÕES MONETÁRIAS E CAMBIAIS	0,00	0,00	**VARIAÇÕES PATRIMONIAIS DIMINUTIVAS FINANCEIRAS**	**0,00**	**0,00**
DESCONTOS FINANCEIROS OBTIDOS	0,00	0,00	JUROS E ENCARGOS DE EMPRÉSTIMOS E FINANCIAMENTOS OBTIDOS	0,00	0,00
REMUNERAÇÃO DE DEPÓSITOS BANCÁRIOS E APLICAÇÕES FINANCEIRAS	512.626,94	2.045.508,26	JUROS E ENCARGOS DE MORA	0,00	0,00
APORTES DO BANCO CENTRAL	0,00	0,00	VARIAÇÕES MONETÁRIAS E CAMBIAIS	0,00	0,00
OUTRAS VARIAÇÕES PATRIMONIAIS AUMENTATIVAS – FINANCEIRAS	0,00	0,00	DESCONTOS FINANCEIROS CONCEDIDOS	0,00	0,00
TRANSFERÊNCIAS E DELEGAÇÕES RECEBIDAS	**16.690.313,58**	**8.091,09**	APORTES AO BANCO CENTRAL	0,00	0,00
TRANSFERÊNCIAS INTRAGOVERNAMENTAIS	16.690.313,58	8.091,09	OUTRAS VARIAÇÕES PATRIMONIAIS DIMINUTIVAS - FINANCEIRAS	0,00	0,00
TRANSFERÊNCIAS INTER GOVERNAMENTAIS	0,00	0,00	**TRANSFERÊNCIAS E DELEGAÇÕES CONCEDIDAS**	**1.670,00**	**0,00**
TRANSFERÊNCIAS DAS INSTITUIÇÕES PRIVADAS	0,00	0,00	TRANSFERÊNCIAS INTRAGOVERNAMENTAIS	0,00	0,00
TRANSFERÊNCIAS DAS INSTITUIÇÕES MULTIGOVERNAMENTAIS	0,00	0,00	TRANSFERÊNCIAS INTER GOVERNAMENTAIS	1.670,00	0,00
TRANSFERÊNCIAS DE CONSÓRCIOS PÚBLICOS	0,00	0,00	TRANSFERÊNCIAS A INSTITUIÇÕES PRIVADAS	0,00	0,00

Documento Assinado Digitalmente por: LUZIA FRANCISCA DOS SANTOS FRANCISCO BARBOSA DE ALMEIDA LIMA
Acesse em: https://etce.tce.pe.gov.br/epp/validaDoc.seam Código do documento: bede5406-8abe-46d7-8e22-40fe7174092e

IGAPREV FUNDO FIN - Igarassu - 2022

, -
Igarassu/PE - CEP:
CNPJ Nº: 06.234.755/0001-37 Telefone:

Demonstrações das Variações Patrimoniais

Anexo 15, Lei nº4.320/64
2022

TRANSFERÊNCIAS DO EXTERIOR	0,00	0,00	TRANSFERÊNCIAS A INSTITUIÇÕES MULTIGOVERNAMENTAIS	0,00	0,00
EXECUÇÃO ORÇAMENTÁRIA DELEGADA	0,00	0,00	TRANSFERÊNCIAS A CONSÓRCIOS PÚBLICOS	0,00	0,00
TRANSFERÊNCIAS DE PESSOAS FÍSICAS	0,00	0,00	TRANSFERÊNCIAS AO EXTERIOR	0,00	0,00
OUTRAS TRANSFERÊNCIAS E DELEGAÇÕES RECEBIDAS	0,00	0,00	EXECUÇÃO ORÇAMENTÁRIA DELEGADA	0,00	0,00
VALORIZAÇÃO E GANHOS COM ATIVOS E DESINCORPORAÇÃO DE PASSIVOS	**8.874,90**	**0,00**	OUTRAS TRANSFERÊNCIAS E DELEGAÇÕES CONCEDIDAS	0,00	0,00
REAVALIAÇÃO DE ATIVOS	0,00	0,00	**DESVALORIZAÇÃO E PERDA DE ATIVOS E INCORPORAÇÃO DE PASSIVOS**	**507.456,49**	**2.246.050,76**
GANHOS COM ALIENAÇÃO	0,00	0,00	REAVALIAÇÃO, REDUÇÃO A VALOR RECUPERÁVEL E AJUSTE PARA PERDAS	30.017,86	2.246.050,76
GANHOS COM INCORPORAÇÃO DE ATIVOS	0,00	0,00	PERDAS COM ALIENAÇÃO	0,00	0,00
GANHOS COM DESINCORPORAÇÃO DE PASSIVOS	0,00	0,00	PERDAS INVOLUNTÁRIAS	0,00	0,00
REVERSÃO DE REDUÇÃO A VALOR RECUPERÁVEL	8.874,90	0,00	INCORPORAÇÃO DE PASSIVOS	477.438,63	0,00
OUTRAS VARIAÇÕES PATRIMONIAIS AUMENTATIVAS	**210.896.533,68**	**107.234.862,91**	DESINCORPORAÇÃO DE ATIVOS	0,00	0,00
VARIAÇÃO PATRIMONIAL AUMENTATIVA A CLASSIFICAR	0,00	5.723,39	**TRIBUTÁRIAS**	**119.729,76**	**580,00**
RESULTADO POSITIVO DE PARTICIPAÇÕES	0,00	0,00	IMPOSTOS, TAXAS E CONTRIBUIÇÕES DE MELHORIA	119.729,76	0,00
OPERAÇÕES DA AUTORIDADE MONETÁRIA	0,00	0,00	CONTRIBUIÇÕES	0,00	580,00
SUBVENÇÕES ECONÔMICAS	0,00	0,00	**CUSTO DAS MERCADORIAS VENDIDAS, DOS PRODUTOS VENDIDOS E DOS SERVIÇOS PRESTADOS**	**0,00**	**0,00**
REVERSÃO DE PROVISÕES E AJUSTES DE PERDAS	209.697.109,89	106.965.476,34	CUSTO DE MERCADORIAS VENDIDAS	0,00	0,00
DIVERSAS VARIAÇÕES PATRIMONIAIS AUMENTATIVAS	1.199.423,79	263.663,18	CUSTO DE PRODUTOS VENDIDOS	0,00	0,00
			CUSTO DE SERVIÇOS PRESTADOS	0,00	0,00
			OUTRAS VARIAÇÕES PATRIMONIAIS DIMINUTIVAS	**213.157.839,68**	**84.932.656,19**
			PREMIAÇÕES	0,00	0,00
			RESULTADO NEGATIVO DE PARTICIPAÇÕES	0,00	0,00
			OPERAÇÕES DA AUTORIDADE MONETÁRIA	0,00	0,00
			INCENTIVOS	0,00	0,00
			SUBVENÇÕES ECONÔMICAS	0,00	0,00
			PARTICIPAÇÕES E CONTRIBUIÇÕES	0,00	0,00
			VPD DE CONSTITUIÇÃO DE PROVISÕES	213.157.839,68	84.931.656,19
			DIVERSAS VARIAÇÕES PATRIMONIAIS DIMINUTIVAS	0,00	1.000,00
TOTAL DAS VARIAÇÕES PATRIMONIAIS AUMENTATIVAS (I) (Nota 1)	**248.259.727,59**	**131.358.608,03**	**TOTAL DAS VARIAÇÕES PATRIMONIAIS DIMINUTIVAS (II) (Nota 2)**	**259.466.772,33**	**122.053.501,78**

Documento Assinado Digitalmente por: LUZIA FRANCISCA DOS SANTOS, FRANCISCO BARBOSA DE MENEZES FILHO
Acesse em: https://etce.tce.pe.gov.br/epp/validaDoc.seam Código do documento: bede5d6-8abe-46d7-8e22-40fe7174092e

IGAPREV FUNDO FIN - Igarassu - 2022

, -
Igarassu/PE - CEP:
CNPJ Nº: 06.234.755/0001-37 Telefone:

Demonstrações das Variações Patrimoniais

Anexo 15, Lei nº4.320/64
2022

RESULTADO PATRIMONIAL DO PERÍODO (III) = (I - II) (Nota 3)	**-11.207.044,74**	**9.305.106,25**

VARIAÇÕES PATRIMONIAIS QUALITATIVAS DECORRENTES DA EXECUÇÃO ORÇAMENTARIA (Nota 4)		
ESPECIFICAÇÃO	**EXERCICIO ATUAL**	**EXERCICIO ANTERIOR**
INCORPORAÇÃO DE ATIVOS	**0,00**	**858,00**
AQUISIÇÃO DE BENS MÓVEIS	0,00	858,00
DESINCORPORAÇÃO DE PASSIVOS	**108.965,77**	**0,00**
INCORPORAÇÃO DE PASSIVOS	**0,00**	**0,00**
DESINCORPORAÇÃO DE ATIVOS	**0,00**	**0,00**
COBRANÇA DA DIVIDA ATIVA	0,00	0,00

FRANCISCO BARRETO DE MENEZES LEITE:09576703468
Assinado de forma digital por FRANCISCO BARRETO DE MENEZES LEITE:09576703468
Dados: 2023.03.20 12:55:10 -03'00'

LUZIA FRANCISCA DOS SANTOS:50234358491
Assinado de forma digital por LUZIA FRANCISCA DOS SANTOS:50234358491
Dados: 2023.03.20 13:11:39 -03'00'

Documento Assinado Digitalmente por: LUZIA FRANCISCA DOS SANTOS:50234358491 FRANCISCO BARRETO DE MENEZES LEITE:09576703468
Acesse em: https://etce.tce.pe.gov.br/epp/validaDoc.seam Código do documento: bede5426-8abe-46d7-8e22-407e774092e

Documento Assinado Digitalmente por: LUZIA FRANCISCA DOS SANTOS, FRANCISCO BARRETO DE MENEZES LEITE
Acesse em: https://etce.tce.pe.gov.br/epp/validaDoc.seam Código do documento: bede5446-8abe-46d7-8e22-407e7747092e

NOTAS EXPLICATIVAS DAS DEMONSTRAÇÕES CONTÁBEIS
(De acordo com os Anexos X da Resolução TCE-PE nº 189, de 14 de dezembro de 2022)

(ANEXO 15 – DEMONSTRATIVO DAS VARIAÇÕES PATRIMONIAIS DA LEI Nº 4.320/64 - MCASP)

PLANO FINANCEIRO

a) INFORMAÇÕES GERAIS:

Nome do órgão ou entidade: IGAPREV – IGARASSU PREVIDÊNCIA
Natureza jurídica (conforme código da RFB): 118-0 – ÓRGÃO PÚBLICO AUTÔNOMO MUNICIPAL
CNPJ: 06.234.755/0001-37
Domicílio do órgão ou entidade: RUA SALATIEL FRUTOS DE MACEDO, nº 31 – Bairro: CENTRO – Cidade: IGARASSU – Pernambuco – CEP: 53.610-435.
Natureza das operações e principais atividades do órgão ou entidade: O Instituto de Previdência Própria Municipal de Igarassu concebido quanto a natureza jurídica perante a Receita Federal do Brasil através do código 118-0 "Órgão Público Autônomo Municipal". Tem como atividade principal a concessão de aposentadorias, pensões e benefícios assistenciais aos servidores públicos municipais ocupantes de cargo de provimento efetivo, bem como a gestão e aplicação e supervisão dos recursos necessários para o equilíbrio do RPPS e garantidores dos benefícios a serem concedidos. A natureza de suas operações deriva da arrecadação das contribuições previdenciárias patronais e dos servidores vinculados ao Regime, além dos rendimentos dos recursos aplicados.
Declaração de conformidade com a legislação e com as normas de contabilidade aplicáveis: Este balanço foi elaborado de acordo com a estrutura definida no Anexo 18 da Lei Federal nº 4.320/64, atualizado pela portaria STN nº 877, de 18 de dezembro de 2018 que estabeleceu o Manual de Contabilidade Aplicada ao Setor Público (MCASP), 8ª Edição e Instruções de Procedimentos Contábeis (IPC) nº 08. Os registros contábeis estão aderentes as regras estabelecidas na Portaria Conjunta STN/SOF nº 06, de 18 de dezembro de 2018, Portaria Conjunta STN/SOF nº 07, de 18 de dezembro de 2018 e Normas Brasileiras de Contabilidade Aplicadas ao Setor Público (NBCASP) do Conselho Federal de Contabilidade (CFC), com destaque para a NBC TSP nº "00" Estrutura Conceitual e NBC T nº 11 Apresentação das Demonstrações Contábeis. As situações contábeis não previstas na legislação e nas normas de contabilidade foram tratadas segundo as regras do *International Federation of Accountants (IFAC)* através das *International Public Sector Accounting Standards (IPSAS)* das quais destacamos a de número 1 e 35. Quanto aos aspectos de escrituração este demonstrativo atende as exigências contidas no art. 50 da Lei de Responsabilidade Fiscal (LRF). Por fim, declaramos que este demonstrativo atende as exigências normativas e legais estabelecidas para a contabilidade aplicada ao setor público e está aderente as regras estabelecidas pelo Índice de Consistência e Convergência Contábil (ICC) do TCE-PE.
Dados do gestor: Nome: FRANCISCO BARRETO DE MENEZES LEITE. Cargo: GERENTE DE PREVIDÊNCIA.
Dados do contador (a) responsável pelos aspectos formais das demonstrações contábeis, inclusive as notas explicativas: Nome: LUZIA FRANCISCA DOS SANTOS. CRC-PE nº 013.156/O-9. E-mail: luzia1966@hotmail.com.
Dados do Controlador Geral do Município: Nome: MIGUEL GOMES DA SILVA NETO. Portaria nº: 006/2020. E-mail: mgomes2164@hotmail.com
Nome do Software de Contabilidade utilizado no Instituto de Previdência Própria: SIORCONP.SYSTEMA INFORMÁTICA

b) RESUMO DAS POLÍTICAS CONTÁBEIS SIGNIFICATIVAS:

b.1. Resumo das políticas contábeis significativas: A seguir serão apresentados os principais critérios e políticas contábeis adotados no âmbito da entidade, que afetaram a elaboraçãoespecificamente da demonstração das variações patrimoniais, tendo em consideração as opções e premissas da legislação afeta a contabilidade aplicada ao setor público.
b.2.Bases de mensuração utilizadas: Em conformidade com a NBC T nº 11, e alinhados a estrutura do Plano de Contas Aplicado ao Setor Público (PCASP), o

Documento Assinado Digitalmente por: LUZIA FRANCISCA DOS SANTOS, FRANCISCO BARRETO DE MENEZES LEITE
Acesse em: https://etce.tce.pe.gov.br/epp/validaDoc.seam Código do documento: bede54d6-8abe-46d7-8e22-407e7747092e

detalhamento das variações patrimoniais diminutivas (VPD) foram estruturadas por natureza, inexistindo legislação local que estabelece o critério por função.
Foram utilizados o custo histórico para o registro dos fenômenos contábeis, sendo excepcionalmente aplicados outros modelos de quantificação.
As operações desta entidade de natureza intraorçamentária foram somadas durante o processo de consolidação, em atendimento a Nota 1 "a" do Anexo I da Resolução TCE-PE nº 189/2022. Desta forma, as contas contábeis com o 5º nível igual a 2, do Plano de Contas Aplicado ao Setor Público (PCASP) não foram excluídas nas demonstrações contábeis individuais e consolidadas, embora tenham reflexo contrário em relação a orientação do item 5.2 à página 442 da 9ª edição do Manual de Contabilidade Aplicada ao Setor Público, quanto as demonstrações consolidadas.
A moeda funcional do município é o real (R$). Não houve registros em moedas estrangeiras que viessem a ser convertidas para a moeda funcional vigente.
A apuração do resultado patrimonial consistiu no confronto das variações patrimoniais aumentativas (VPA) e das variações patrimoniais diminutivas (VPD). As VPA são reconhecidas quando for provável que benefícios econômicos fluirão para o município e quando puderem ser mensuradas confiavelmente, utilizando-se o regime de competência. As VPD são reconhecidas quando for provável que ocorrerão decréscimos nos benefícios econômicos para o município, implicando em saída de recursos ou em redução de ativos ou na assunção de passivos, seguindo o regime de competência. A apuração do resultado se dá pelo encerramento das contas de VPA e VPD, em contrapartida a uma conta de apuração. Após a apuração, o resultado é transferido para a conta de Superávit/Déficit do Exercício.
No quadro principal da DVP as contas de VPA e VPD foram detalhadas até o 3º nível do PCASP que trata de subgrupo, melhorando a qualidade da informação contábil.
A soma das contas da VPA e VPD poderão constar acima ou embaixo de cada grupo de contas.
A DVP foi elaborada utilizando-se as classes 3 (variações patrimoniais diminutivas) e 4 (variações patrimoniais aumentativas) do PCASP.
Não houve compensações entre contas de VPA em relação a contas de VPD.
Integram a VPA todas as receitas orçamentárias efetivas arrecadadas pelo município.
Integram a VPD todas as despesas orçamentárias efetivas realizadas pelo município.
Não houve nenhum registro contábil resultante de empreendimentos de coligadas ou controladas que viesse a utilizar o método da equivalência patrimonial.
Não houve ganhos ou perdas durante o exercício decorrentes da alienação de ativos ou pagamento de passivos.

b.3.Termos e Definições correlatas as Variações Patrimoniais Aumentativas e Diminutivas:

VARIAÇÕES PATRIMONIAIS AUMENTATIVAS:
Impostos, Taxas e Contribuições De Melhoria - Compreende toda prestação pecuniária compulsória, em moeda ou cujo valor nela se possa exprimir, que não constitua sanção de ato ilícito, instituída em lei e cobrada mediante atividade administrativa plenamente vinculada.
Contribuições - Compreende as contribuições sociais, de intervenção no domínio econômico e de iluminação pública.
Exploração e Venda de Bens, Serviços e Direitos - Compreende as variações patrimoniais auferidas com a venda de bens, serviços e direitos, que resultem em aumento do patrimônio líquido, independentemente de ingresso, incluindo-se a venda bruta e deduzindo-se as devoluções, abatimentos e descontos comerciais concedidos.
Variações Patrimoniais Aumentativas Financeiras - Representa o somatório das variações patrimoniais aumentativas com operações financeiras. Compreende: descontos obtidos, juros auferidos, prêmio de resgate de títulos e debêntures, entre outros.
Transferências e Delegações Recebidas - Compreende o somatório das variações patrimoniais aumentativas com transferências intergovernamentais, transferências intragovernamentais, transferências de instituições multigovernamentais, transferências de instituições privadas com ou sem fins lucrativos, transferências de convênios e transferências do exterior.
Valorização e Ganhos com Ativos e Desincorporação de Passivos - Compreende a variação patrimonial aumentativa com reavaliação e ganhos de ativos ou com a desincorporação de passivos.
Outras Variações Patrimoniais Aumentativas - Compreende o somatório das demais variações patrimoniais aumentativas não incluídas nos grupos anteriores, tais como: resultado positivo da equivalência patrimonial, dividendos, etc.

VARIAÇÕES PATRIMONIAIS DIMINUTIVAS:
Pessoal e Encargos - Compreende a remuneração do pessoal ativo civil ou militar, correspondente ao somatório das variações patrimoniais diminutivas com subsídios, vencimentos, soldos e vantagens pecuniárias fixas ou variáveis estabelecidas em lei decorrentes do pagamento pelo efetivo exercício do cargo, emprego ou função de confiança no setor público, bem como as variações patrimoniais diminutivas com contratos de terceirização de mão de obra que se refiram à substituição de servidores e empregados públicos. Compreende ainda, obrigações trabalhistas de responsabilidade do empregador, incidentes sobre a folha de pagamento dos órgãos e demais entidades do setor público, contribuições a entidades fechadas de previdência e benefícios eventuais a pessoal civil e militar, destacados os custos de pessoal e encargos inerentes às mercadorias e produtos vendidos e

Documento Assinado Digitalmente por: LUZIA FRANCISCA DOS SANTOS, FRANCISCO BARRETO DE MENEZES LEITE
Acesse em: https://etce.tce.pe.gov.br/epp/validaDoc.seam Código do documento: bede5446-8abe-46d7-8e22-407e7747092e

serviços prestados.

Benefícios Previdenciários e Assistenciais - Compreendem as variações patrimoniais diminutivas relativas às aposentadorias, pensões, reformas, reserva remunerada e outros benefícios previdenciários de caráter contributivo, do Regime Próprio da Previdência Social (RPPS) e do Regime Geral da Previdência Social (RGPS). Compreendem, também, as ações de assistência social, que são políticas de seguridade social não contributiva, visando ao enfrentamento da pobreza, à garantia dos mínimos sociais, ao provimento de condições para atender às contingências sociais e à universalização dos direitos sociais.

Uso de Bens, Serviços e Consumo de Capital Fixo Representa o somatório das variações patrimoniais diminutivas com manutenção e operação da máquina pública, exceto despesas com pessoal e encargos que serão registradas em grupo específico (Despesas de Pessoal e Encargos). Compreende: diárias, material de consumo, depreciação, amortização etc.

Variações Patrimoniais Diminutivas Financeiras - Compreende as variações patrimoniais diminutivas com operações financeiras, tais como: juros incorridos, descontos concedidos, comissões, despesas bancárias e correções monetárias.

Transferências e Delegações Concedidas - Compreende o somatório das variações patrimoniais diminutivas com transferências intergovernamentais, transferências intragovernamentais, transferências a instituições multigovernamentais, transferências a instituições privadas com ou sem fins lucrativos, transferências a convênios e transferências ao exterior.

Desvalorização e Perda de Ativos e Incorporação de Passivos - Compreende a variação patrimonial diminutiva com desvalorização e perdas de ativos, com redução a valor recuperável, perdas com alienação e perdas involuntárias ou com a incorporação de passivos.

Tributárias - Compreendem as variações patrimoniais diminutivas relativas aos impostos, taxas, contribuições de melhoria, contribuições sociais, contribuições econômicas e contribuições especiais.

Custo das Mercadorias e Produtos Vendidos, e dos Serviços Prestados - Compreende as variações patrimoniais diminutivas relativas aos custos das mercadorias vendidas, dos produtos vendidos e dos serviços prestados. O Custo dos produtos vendidos ou dos serviços prestados devem ser computados no exercício corresponde às respectivas receitas de vendas. A apuração do custo dos produtos vendidos está diretamente relacionada aos estoques, pois representa a baixa efetuadas nas contas dos estoques por vendas realizadas no período.

Outras Variações Patrimoniais Diminutivas - Compreende o somatório das variações patrimoniais diminutivas não incluídas nos grupos anteriores. Compreende: premiações, incentivos, equalizações de preços e taxas, participações e contribuições, resultado negativo com participações, dentre outros.

b.4.Novas normas e políticas contábeis alteradas:

Não houve mudanças nas políticas contábeis que impliquem em alterações significativas nos demonstrativos decorrentes de normas de contabilidade ou que tenham por objetivo tornar a informação confiável e relevante sobre os efeitos das transações ou outros eventos ou condições acerca da posição orçamentária, patrimonial, do resultado patrimonial ou dos fluxos de caixa.

b.5.Julgamentos pela aplicação das políticas contábeis:

a) Classificação de ativos: Não houve mais de uma base de mensuração de classes de ativos similares.

b) Constituição de provisões: Foi constituído provisões matemáticas previdenciárias a longo prazo correspondente aos Planos Financeiro e Previdenciário.

c) Transferência de riscos e benefícios significativos sobre a propriedade de ativos para outras entidades: Não houve transferência de propriedade de ativos para outras entidades.

b.6.Informações relevantes pela aplicação das políticas contábeis:

O Instituto de Previdência Própria de Igarassu – IGAPREV com o objetivo de equacionamento do déficit financeiro e atuarial do seu Regime Próprio de Previdência Social – RPPS, em consonância com os artigos 20 a 22 da Portaria MPS nº 403/2008 possui segregação de massa dos seus segurados, conforme Lei nº 3.815 de 03 de julho de 2013.

As Demonstrações Contábeis estão apresentando individualmente as informações do Plano Financeiro.

c) INFORMAÇÕES DE SUPORTE E DETALHAMENTO DE ITENS APRESENTADOS NAS DEMONSTRAÇÕES CONTÁBEIS:

c.1.Referências cruzadas e notas explicativas:

A seguir serão apresentadas de forma sistemática as referências cruzadas com o título "Nota" seguida do respectivo número, baseadas em grupos de contas ou informações do demonstrativo contábil facilitando a interpretação dos usuários.

Anexo 15 – Demonstração das Variações Patrimoniais da Lei Federal nº 4.320/64 em 31/12/2022
(REFERÊNCIAS CRUZADAS E NOTAS)

Documento Assinado Digitalmente por: LUZIA FRANCISCA DOS SANTOS, FRANCISCO BARRETO DE MENEZES LEITE
Acesse em: https://etce.tce.pe.gov.br/epp/validaDoc.seam Código do documento: bede54d6-8abe-46d7-8e22-407e7747092e

Nota 1) VARIAÇÕES PATRIMONIAIS AUMENTATIVAS

PLANO FINANCEIRO: As variações patrimoniais aumentativas do exercício de 2022 totalizaram R$ 248.259.727,59 No exercício de 2021 totalizaram R$ 131.358.608,03.

Nota 2) VARIAÇÕES PATRIMONAIS DIMINUTIVAS

PLANO FINANCEIRO: As variações patrimoniais diminutivas do exercício de 2022 totalizaram R$ 259.466.772,33. No exercício de 2021 R$ 122.053.501,78.

Nota 3) RESULTADO PATRIMONIAL NO PERÍODO

PLANO FINANCEIRO: O resultado patrimonial do exercício de 2022 foi de R$ -11.207.044,74. Exercício de 2021 R$ 9.305.106,25.

d) OUTRAS INFORMAÇÕES RELEVANTES:

d.1.Reconhecimento de inconformidades que podem afetar a compreensão do usuário sobre o desempenho e o direcionamento das operações da entidade no futuro:
Não há registro de eventos que possam afetar a compreensão do usuário quanto ao desempenho futuro das operações da entidade

d.2.Demais informações:
Não houve durante o exercício de 2022, registro de passivos contingentes e compromissos contratuais não reconhecidos com interferência na DVP. Para este demonstrativo não houve durante o exercício de 2022, necessidade de divulgação de informações não financeiras decorrentes dos objetivos e políticas de gestão de risco financeiro e pressupostos de estimativas. A descrição de saldos significativos de caixa e equivalentes de caixa mantidos, mas que não estejam disponíveis para uso imediato por restrições legais ou de controle cambial, estão divulgadas no balanço financeiro, demonstração dos fluxos de caixa e balanço patrimonial, tendo em vista tal informação não constar na DVP. Da mesma forma, foi dado igual tratamento nas demonstrações citadas, para as informações correlatas a transações de investimentos e financiamentos que não envolvem o uso de caixa ou informações

d.3.Ajustes decorrentes da omissão e erros de registros:
Não foram feitos ajustes significativos decorrentes da omissão e erros de registro para este exercício.

e) SALDOS SIGNIFICATIVOS DE CAIXA E EQUIVALENTE DE CAIXA MANTIDOS, MAS QUE NÃO ESTEJAM DISPONÍVEIS PARA USO IMEDIATO POR RESTRIÇÕES LEGAIS OU CONTROLE CAMBIAL:

Não existem saldos significativos de caixa e equivalentes de caixa que não estejam disponíveis para uso imediato por restrições legais ou controle cambial.

f) INFORMAÇÕES RELEVANTES SOBRE TRANSAÇÕES DE INVESTIMENTOS E FINANCIAMENTOS QUE NÃO ENVOLVEM O USO DE CAIXA:

Não houve transação de investimentos e financiamentos que não envolveu o uso do caixa.

g) INFORMAÇÕES ADICIONAIS EXIGIDAS PELO ANEXO X E XIII DA RESOLUÇÃO TCE-PE Nº 048/2018 E PELO ÍNDICE DE CONSISTÊNCIA E CONVERGÊNCIA CONTÁBIL (ICC) DO TCE-PE:

g.1.Estrutura e Apresentação das Demonstrações Contábeis:
Esta demonstração contábil atende as exigências do Índice de Consistência Contábil (ICC) do TCE-PE, apresentando as variações patrimoniais aumentativas (VPAS): Impostos, Taxas e Contribuições de Melhoria; Contribuições; Exploração e Venda de Bens, Serviços e Direitos; Variações Patrimoniais Aumentativas Financeiras, Transferências e Delegações Recebidas, Valores e Ganhos com Ativos e Desincorporação de Passivos; Outras Variações Patrimoniais Aumentativas. Quanto as variações patrimoniais diminutivas (VPDS) o demonstrativo evidencia: Pessoal e Encargos; Benefícios Previdenciários e Assistenciais; Uso de Bens, Serviços e Consumo de Capital Fixo; Variações Patrimoniais Diminutivas Financeiras; Transferências e Delegações Concedidas; Desvalorização e Perdas de Ativos e Incorporação de Passivos; Tributárias; Outras Variações Patrimoniais Diminutivas. Odemonstrativo apresenta o resultado econômico do exercício, além de apresentar em coluna separada os valores do exercício anterior permitindo a comparação de valores. Por fim, o

Documento Assinado Digitalmente por: LUZIA FRANCISCA DOS SANTOS, FRANCISCO BARRETO DE MENEZES LEITE
Acesse em: https://etce.tce.pe.gov.br/epp/validaDoc.seam Código do documento: bede54d6-8abe-46d7-8e22-407e7747092e

demonstrativo apresenta consistência entre as contas filhas e mães dos grupos de contas.
g.2.Redução ao valor recuperável do ativo imobilizado: Não houveram ativos com interrupção de geração de caixa, bem como não foram evidenciados ativos que sofreram o teste de *impairment*.
g.3.Baixas de investimentos: Não houve registro de baixas de investimentos.
g.4.Montante de recebíveis reconhecidos em relação a Receita sem contraprestação: Não houve registro de receita sem contraprestação durante o exercício de 2022.
g.5.Origem e Destino dos Recursos Provenientes da Alienação de Ativos (Art. 50, inciso VI da LRF): Não houve alienação de ativos durante o exercício de 2020.
g.6.VPA e VPD de Repasse a maior ou menor do FPM (Portaria STN nº 327/2001): Esta entidade não arrecada valores relativos ao FPM.

h) PLANO DE IMPLANTAÇÃO DOS PROCEDIMENTOS CONTÁBEIS PATRIMONIAIS (PIPCP) CONFORME PORTARIA STN Nº 548/2015:

h.1. Demonstrativo de implantação das novas regras contábeis aplicadas ao setor público:

PROCEDIMENTOS CONTÁBEIS ORÇAMENTÁRIOS – PARTE I DO MCASP				
Ação	**Adoção de Procedimentos Contábeis Orçamentários**			
Subação	**Produto**	**Responsável**	**Prazo Final**	**Situação Atual**
1	Registros contábeis conforme MCASP.	Contador	31/12/2017	Concluída

PROCEDIMENTOS CONTÁBEIS PATRIMONIAIS – PARTE II DO MCASP				
Ação	**1. Reconhecimento, mensuração e evidenciação dos demais créditos a receber, bem como dos respectivos encargos, multas e ajustes para perdas.**			
Subação	**Produto**	**Responsável**	**Prazo Final**	**Situação Atual**
	Registros contábeis conforme MCASP.	Contador	01/01/2021	Concluída
Ação	**2. Reconhecimento, mensuração e evidenciação dos créditos previdenciários, bem como dos respectivos encargos, multas e ajustes para perdas.**			
Subação	**Produto**	**Responsável**	**Prazo Final**	**Situação Atual**
	Registros contábeis conforme MCASP.	Contador	01/01/2021	Concluída
Ação	**3. Reconhecimento, mensuração e evidenciação das obrigações e provisões por competência.**			
Subação	**Produto**	**Responsável**	**Prazo Final**	**Situação Atual**
	Registros contábeis conforme MCASP.	Contador	Imediato	Concluída
Ação	**4. Evidenciação de ativos e passivos contingentes em contas de controle e em notas explicativas.**			
Subação	**Produto**	**Responsável**	**Prazo Final**	**Situação Atual**
	Registros contábeis conforme MCASP.	Contador	01/01/2021	Em andamento
Ação	**5. Reconhecimento, mensuração e evidenciação dos bens móveis e imóveis; respectiva depreciação ou exaustão; reavaliação e redução ao valor recuperável.**			
Subação	**Produto**	**Responsável**	**Prazo Final**	**Situação Atual**
	Registros contábeis conforme MCASP.	Contador	01/01/2023	Em andamento
Ação	**6. Reconhecimento, mensuração e evidenciação das obrigações por competência decorrentes de benefícios a empregados (ex.: 13º salário, férias, etc).**			
Subação	**Produto**	**Responsável**	**Prazo Final**	**Situação Atual**
	Registros contábeis conforme MCASP.	Contador	31/12/2019	Em andamento
Ação	**7. Reconhecimento, mensuração e provisão atuarial do regime próprio de previdência dos servidores públicos civis e militares.**			
Subação	**Produto**	**Responsável**	**Prazo Final**	**Situação Atual**

	Registros contábeis conforme MCASP.	Contador	Imediato	Concluído
Ação	**8. Reconhecimento, mensuração e evidenciação das obrigações com fornecedores por competência.**			
Subação	**Produto**	**Responsável**	**Prazo Final**	**Situação Atual**
	Registros contábeis conforme MCASP.	Contador	01/01/2016	Concluído
Ação	**9. Reconhecimento, mensuração e evidenciação das demais obrigações por competência.**			
Subação	**Produto**	**Responsável**	**Prazo Final**	**Situação Atual**
	Registros contábeis conforme MCASP.	Contador	A ser definido em ato normativo específico da STN.	Concluído
Ação	**10. Reconhecimento, mensuração e evidenciação de *softwares*, marcas, patentes, licenças e congêneres, classificados como intangível e eventuais amortizações, reavaliações e redução ao valor recuperável.**			
Subação	**Produto**	**Responsável**	**Prazo Final**	**Situação Atual**
	Registros contábeis conforme MCASP.	Contador	01/01/2021	Em andamento

PROCEDIMENTOS CONTÁBEIS ESPECÍFICOS – PARTE III DO MCASP				
Ação	**Registro de Procedimentos Contábeis Específicos – REGIME PRÓPRIO DE PREVIDÊNCIA.**			
Subação	**Produto**	**Responsável**	**Prazo Final**	**Situação Atual**
1	Registros contábeis conforme MCASP.	Contador	Imediato	Concluída

PLANO DE CONTAS APLICADO AO SETOR PÚBLICO – PARTE IV DO MCASP				
Ação	**Adoção de Procedimentos Contábeis Orçamentários**			
Subação	**Produto**	**Responsável**	**Prazo Final**	**Situação Atual**
1	Evidenciação das demonstrações contábeis com a "Nova" estrutura do MCASP.	Contador	Imediato	Concluída

DEMONSTRAÇÕES CONTÁBEIS APLICADAS AO SETOR PÚBLICO – PARTE V DO MCASP				
Ação	**Adoção de Procedimentos Contábeis Orçamentários**			
Subação	**Produto**	**Responsável**	**Prazo Final**	**Situação Atual**
1	Evidenciação das demonstrações contábeis com a "Nova" estrutura do MCASP.	Contador	Imediato	Concluída

Os procedimentos contábeis orçamentários estão sendo realizados pelo RPPS conforme Parte I do Manual de Contabilidade Aplicado ao Setor Público (MCASP) da Secretaria do Tesouro Nacional (STN).

FRANCISCO BARRETO DE MENEZES LEITE:09576703468
Assinado de forma digital por FRANCISCO BARRETO DE MENEZES LEITE:09576703468
Dados: 2023.03.20 12:56:06 -03'00'

FRANCISCO BARRETO DE MENEZES LEITE
Gerente de Previdência

LUZIA FRANCISCA DOS SANTOS:50234358491
Assinado de forma digital por LUZIA FRANCISCA DOS SANTOS:50234358491
Dados: 2023.03.20 13:17:11 -03'00'

LUZIA FRANCISCA DOS SANTOS
Contadora
CRC-PE Nº 013.156/O-9

Documento Assinado Digitalmente por: LUZIA FRANCISCA DOS SANTOS, FRANCISCO BARRETO DE MENEZES LEITE
Acesse em: https://etce.tce.pe.gov.br/epp/validaDoc.seam Código do documento: bede54d6-8abe-46d7-8e22-407e7747092e

IGAPREV - Autarquia do Regime Próprio Previdenciário dos Servidores Efetivos de Igarassu - 2022

, -
Igarassu/PE - CEP:
CNPJ Nº: 06.234.755/0001-37 Telefone:

Demonstrações das Variações Patrimoniais

Anexo 15, Lei nº4.320/64
2022

VARIAÇÕES PATRIMONIAIS AUMENTATIVAS			VARIAÇÕES PATRIMONIAIS DIMINUTIVAS		
ESPECIFICAÇÃO	EXERCICIO ATUAL	EXERCICIO ANTERIOR	ESPECIFICAÇÃO	EXERCICIO ATUAL	EXERCICIO ANTERIOR
IMPOSTOS, TAXAS E CONTRIBUIÇÕES DE MELHORIA	**0,00**	**0,00**	**PESSOAL E ENCARGOS**	**0,00**	**0,00**
IMPOSTOS	0,00	0,00	REMUNERAÇÃO A PESSOAL	0,00	0,00
TAXAS	0,00	0,00	ENCARGOS PATRONAIS	0,00	0,00
CONTRIBUIÇÕES DE MELHORIA	0,00	0,00	BENEFÍCIOS A PESSOAL	0,00	0,00
CONTRIBUIÇÕES	**2.304.404,36**	**2.357.975,93**	OUTRAS VARIAÇÕES PATRIMONIAIS DIMINUTIVAS - PESSOAL E ENCARGOS	0,00	0,00
CONTRIBUIÇÕES SOCIAIS	2.304.404,36	2.357.975,93	**BENEFÍCIOS PREVIDENCIÁRIOS E ASSISTENCIAIS**	**13.332,00**	**0,00**
CONTRIBUIÇÕES DE INTERVENÇÃO NO DOMÍNIO ECONÔMICO	0,00	0,00	APOSENTADORIAS E REFORMAS	13.332,00	0,00
CONTRIBUIÇÃO DE ILUMINAÇÃO PÚBLICA	0,00	0,00	PENSÕES	0,00	0,00
CONTRIBUIÇÕES DE INTERESSE DAS CATEGORIAS PROFISSIONAIS	0,00	0,00	BENEFÍCIOS DE PRESTAÇÃO CONTINUADA	0,00	0,00
EXPLORAÇÃO E VENDA DE BENS, SERVIÇOS E DIREITOS	**0,00**	**0,00**	BENEFÍCIOS EVENTUAIS	0,00	0,00
VENDA DE MERCADORIAS	0,00	0,00	POLÍTICAS PÚBLICAS DE TRANSFERÊNCIA DE RENDA	0,00	0,00
VENDA DE PRODUTOS	0,00	0,00	OUTROS BENEFÍCIOS PREVIDENCIÁRIOS E ASSISTENCIAIS	0,00	0,00
EXPLORAÇÃO DE BENS E DIREITOS E PRESTAÇÃO DE SERVIÇOS	0,00	0,00	**USO DE BENS, SERVIÇOS E CONSUMO DE CAPITAL FIXO**	**0,00**	**0,00**
VARIAÇÕES PATRIMONIAIS AUMENTATIVAS FINANCEIRAS	**1.305.087,33**	**662.919,14**	USO DE MATERIAL DE CONSUMO	0,00	0,00
JUROS E ENCARGOS DE EMPRÉSTIMOS E FINANCIAMENTOS CONCEDIDOS	0,00	0,00	SERVIÇOS	0,00	0,00
JUROS E ENCARGOS DE MORA	0,00	6.991,07	DEPRECIAÇÃO, AMORTIZAÇÃO E EXAUSTÃO	0,00	0,00
VARIAÇÕES MONETÁRIAS E CAMBIAIS	0,00	0,00	**VARIAÇÕES PATRIMONIAIS DIMINUTIVAS FINANCEIRAS**	**0,00**	**0,00**
DESCONTOS FINANCEIROS OBTIDOS	0,00	0,00	JUROS E ENCARGOS DE EMPRÉSTIMOS E FINANCIAMENTOS OBTIDOS	0,00	0,00
REMUNERAÇÃO DE DEPÓSITOS BANCÁRIOS E APLICAÇÕES FINANCEIRAS	1.305.087,33	655.928,07	JUROS E ENCARGOS DE MORA	0,00	0,00
APORTES DO BANCO CENTRAL	0,00	0,00	VARIAÇÕES MONETÁRIAS E CAMBIAIS	0,00	0,00
OUTRAS VARIAÇÕES PATRIMONIAIS AUMENTATIVAS – FINANCEIRAS	0,00	0,00	DESCONTOS FINANCEIROS CONCEDIDOS	0,00	0,00
TRANSFERÊNCIAS E DELEGAÇÕES RECEBIDAS	**0,00**	**0,00**	APORTES AO BANCO CENTRAL	0,00	0,00
TRANSFERÊNCIAS INTRAGOVERNAMENTAIS	0,00	0,00	OUTRAS VARIAÇÕES PATRIMONIAIS DIMINUTIVAS - FINANCEIRAS	0,00	0,00
TRANSFERÊNCIAS INTER GOVERNAMENTAIS	0,00	0,00	**TRANSFERÊNCIAS E DELEGAÇÕES CONCEDIDAS**	**0,00**	**7.909,69**
TRANSFERÊNCIAS DAS INSTITUIÇÕES PRIVADAS	0,00	0,00	TRANSFERÊNCIAS INTRAGOVERNAMENTAIS	0,00	7.909,69
TRANSFERÊNCIAS DAS INSTITUIÇÕES MULTIGOVERNAMENTAIS	0,00	0,00	TRANSFERÊNCIAS INTER GOVERNAMENTAIS	0,00	0,00
TRANSFERÊNCIAS DE CONSÓRCIOS PÚBLICOS	0,00	0,00	TRANSFERÊNCIAS A INSTITUIÇÕES PRIVADAS	0,00	0,00

Documento Assinado Digitalmente por: LUZIA FRANCISCA DOS SANTOS FERNANDES BARBOSA MENEZES LIMA
Acesse em: https://etce.tce.pe.gov.br/epp/validaDoc.seam Código do documento: bede5406-8abe-46d7-8e22-40fe7174092e

IGAPREV - Autarquia do Regime Próprio Previdenciário dos Servidores Efetivos de Igarassu - 2022

, -
Igarassu/PE - CEP:
CNPJ Nº: 06.234.755/0001-37 Telefone:

Demonstrações das Variações Patrimoniais

Anexo 15, Lei nº4.320/64
2022

TRANSFERÊNCIAS DO EXTERIOR	0,00	0,00	TRANSFERÊNCIAS A INSTITUIÇÕES MULTIGOVERNAMENTAIS	0,00	0,00
EXECUÇÃO ORÇAMENTÁRIA DELEGADA	0,00	0,00	TRANSFERÊNCIAS A CONSÓRCIOS PÚBLICOS	0,00	0,00
TRANSFERÊNCIAS DE PESSOAS FÍSICAS	0,00	0,00	TRANSFERÊNCIAS AO EXTERIOR	0,00	0,00
OUTRAS TRANSFERÊNCIAS E DELEGAÇÕES RECEBIDAS	0,00	0,00	EXECUÇÃO ORÇAMENTÁRIA DELEGADA	0,00	0,00
VALORIZAÇÃO E GANHOS COM ATIVOS E DESINCORPORAÇÃO DE PASSIVOS	**0,00**	**0,00**	OUTRAS TRANSFERÊNCIAS E DELEGAÇÕES CONCEDIDAS	0,00	0,00
REAVALIAÇÃO DE ATIVOS	0,00	0,00	**DESVALORIZAÇÃO E PERDA DE ATIVOS E INCORPORAÇÃO DE PASSIVOS**	**758.705,65**	**744.709,74**
GANHOS COM ALIENAÇÃO	0,00	0,00	REAVALIAÇÃO, REDUÇÃO A VALOR RECUPERÁVEL E AJUSTE PARA PERDAS	758.705,65	744.709,74
GANHOS COM INCORPORAÇÃO DE ATIVOS	0,00	0,00	PERDAS COM ALIENAÇÃO	0,00	0,00
GANHOS COM DESINCORPORAÇÃO DE PASSIVOS	0,00	0,00	PERDAS INVOLUNTÁRIAS	0,00	0,00
REVERSÃO DE REDUÇÃO A VALOR RECUPERÁVEL	0,00	0,00	INCORPORAÇÃO DE PASSIVOS	0,00	0,00
OUTRAS VARIAÇÕES PATRIMONIAIS AUMENTATIVAS	**14.691.364,72**	**2.512.036,29**	DESINCORPORAÇÃO DE ATIVOS	0,00	0,00
VARIAÇÃO PATRIMONIAL AUMENTATIVA A CLASSIFICAR	0,00	0,00	**TRIBUTÁRIAS**	**0,00**	**0,00**
RESULTADO POSITIVO DE PARTICIPAÇÕES	0,00	0,00	IMPOSTOS, TAXAS E CONTRIBUIÇÕES DE MELHORIA	0,00	0,00
OPERAÇÕES DA AUTORIDADE MONETÁRIA	0,00	0,00	CONTRIBUIÇÕES	0,00	0,00
SUBVENÇÕES ECONÔMICAS	0,00	0,00	**CUSTO DAS MERCADORIAS VENDIDAS, DOS PRODUTOS VENDIDOS E DOS SERVIÇOS PRESTADOS**	**0,00**	**0,00**
REVERSÃO DE PROVISÕES E AJUSTES DE PERDAS	14.691.364,72	2.512.036,29	CUSTO DE MERCADORIAS VENDIDAS	0,00	0,00
DIVERSAS VARIAÇÕES PATRIMONIAIS AUMENTATIVAS	0,00	0,00	CUSTO DE PRODUTOS VENDIDOS	0,00	0,00
			CUSTO DE SERVIÇOS PRESTADOS	0,00	0,00
			OUTRAS VARIAÇÕES PATRIMONIAIS DIMINUTIVAS	**14.621.300,01**	**7.687.470,84**
			PREMIAÇÕES	0,00	0,00
			RESULTADO NEGATIVO DE PARTICIPAÇÕES	0,00	0,00
			OPERAÇÕES DA AUTORIDADE MONETÁRIA	0,00	0,00
			INCENTIVOS	0,00	0,00
			SUBVENÇÕES ECONÔMICAS	0,00	0,00
			PARTICIPAÇÕES E CONTRIBUIÇÕES	0,00	0,00
			VPD DE CONSTITUIÇÃO DE PROVISÕES	14.621.300,01	7.687.470,84
			DIVERSAS VARIAÇÕES PATRIMONIAIS DIMINUTIVAS	0,00	0,00
TOTAL DAS VARIAÇÕES PATRIMONIAIS AUMENTATIVAS (I) (Nota 1)	**18.300.856,41**	**5.532.931,36**	**TOTAL DAS VARIAÇÕES PATRIMONIAIS DIMINUTIVAS (II) (Nota 2)**	**15.393.337,66**	**8.440.090,27**

Documento Assinado Digitalmente por: LUZIA FRANCISCA DOS SANTOS FRANCISCO BARBOSA DE MENEZES LEITE
Acesse em: https://etce.tce.pe.gov.br/epp/validaDoc.seam Código do documento: bede546b-8abe-46d7-8e22-40e7/74/092e

IGAPREV - Autarquia do Regime Próprio Previdenciário dos Servidores Efetivos de Igarassu - 2022

, -
Igarassu/PE - CEP:
CNPJ Nº: 06.234.755/0001-37 Telefone:

Demonstrações das Variações Patrimoniais

Anexo 15, Lei nº4.320/64
2022

RESULTADO PATRIMONIAL DO PERÍODO (III) = (I - II) (Nota 3)	**2.907.518,75**	**-2.907.158,91**

VARIAÇÕES PATRIMONIAIS QUALITATIVAS DECORRENTES DA EXECUÇÃO ORÇAMENTARIA (Nota 4)		
ESPECIFICAÇÃO	**EXERCICIO ATUAL**	**EXERCICIO ANTERIOR**
INCORPORAÇÃO DE ATIVOS	**0,00**	**0,00**
DESINCORPORAÇÃO DE PASSIVOS	**0,00**	**0,00**
INCORPORAÇÃO DE PASSIVOS	**0,00**	**0,00**
DESINCORPORAÇÃO DE ATIVOS	**0,00**	**0,00**
COBRANÇA DA DIVIDA ATIVA	0,00	0,00

FRANCISCO BARRETO DE MENEZES LEITE:09576703468

Assinado de forma digital por FRANCISCO BARRETO DE MENEZES LEITE:09576703468
Dados: 2023.03.20 22:27:48 -03'00'

LUZIA FRANCISCA DOS SANTOS:50234358491

Assinado de forma digital por LUZIA FRANCISCA DOS SANTOS:50234358491
Dados: 2023.03.20 22:20:14 -03'00'

Documento Assinado Digitalmente por: LUZIA FRANCISCA DOS SANTOS, FRANCISCO BARRETO DE MENEZES LEITE
Acesse em: https://etce.tce.pe.gov.br/epp/validaDoc.seam Código do documento: bede5406-8abe-46d7-8e22-407e774092e

Documento Assinado Digitalmente por: LUZIA FRANCISCA DOS SANTOS, FRANCISCO BARRETO DE MENEZES LEITE
Acesse em: https://etce.tce.pe.gov.br/epp/validaDoc.seam Código do documento: bede5446-8abe-46d7-8e22-407e7747092e

NOTAS EXPLICATIVAS DAS DEMONSTRAÇÕES CONTÁBEIS
(De acordo com os Anexos X da Resolução TCE-PE nº 189, de 14 de dezembro de 2022)

(ANEXO 15 – DEMONSTRATIVO DAS VARIAÇÕES PATRIMONIAIS DA LEI Nº 4.320/64 - MCASP)

PLANO PREVIDENCIÁRIO

a) INFORMAÇÕES GERAIS:

Nome do órgão ou entidade: IGAPREV – IGARASSU PREVIDÊNCIA
Natureza jurídica (conforme código da RFB): 118-0 – ÓRGÃO PÚBLICO AUTÔNOMO MUNICIPAL
CNPJ: 06.234.755/0001-37
Domicílio do órgão ou entidade: RUA SALATIEL FRUTOS DE MACEDO, nº 31 – Bairro: CENTRO – Cidade: IGARASSU – Pernambuco – CEP: 53.610-435.
Natureza das operações e principais atividades do órgão ou entidade: O Instituto de Previdência Própria Municipal de Igarassu concebido quanto a natureza jurídica perante a Receita Federal do Brasil através do código 118-0 "Órgão Público Autônomo Municipal". Tem como atividade principal a concessão de aposentadorias, pensões e benefícios assistenciais aos servidores públicos municipais ocupantes de cargo de provimento efetivo, bem como a gestão e aplicação e supervisão dos recursos necessários para o equilíbrio do RPPS e garantidores dos benefícios a serem concedidos. A natureza de suas operações deriva da arrecadação das contribuições previdenciárias patronais e dos servidores vinculados ao Regime, além dos rendimentos dos recursos aplicados.
Declaração de conformidade com a legislação e com as normas de contabilidade aplicáveis: Este balanço foi elaborado de acordo com a estrutura definida no Anexo 18 da Lei Federal nº 4.320/64, atualizado pela portaria STN nº 877, de 18 de dezembro de 2018 que estabeleceu o Manual de Contabilidade Aplicada ao Setor Público (MCASP), 8ª Edição e Instruções de Procedimentos Contábeis (IPC) nº 08. Os registros contábeis estão aderentes as regras estabelecidas na Portaria Conjunta STN/SOF nº 06, de 18 de dezembro de 2018, Portaria Conjunta STN/SOF nº 07, de 18 de dezembro de 2018 e Normas Brasileiras de Contabilidade Aplicadas ao Setor Público (NBCASP) do Conselho Federal de Contabilidade (CFC), com destaque para a NBC TSP nº "00" Estrutura Conceitual e NBC T nº 11 Apresentação das Demonstrações Contábeis. As situações contábeis não previstas na legislação e nas normas de contabilidade foram tratadas segundo as regras do *International Federation of Accountants (IFAC)* através das *International Public Sector Accounting Standards (IPSAS)* das quais destacamos a de número 1 e 35. Quanto aos aspectos de escrituração este demonstrativo atende as exigências contidas no art. 50 da Lei de Responsabilidade Fiscal (LRF). Por fim, declaramos que este demonstrativo atende as exigências normativas e legais estabelecidas para a contabilidade aplicada ao setor público e está aderente as regras estabelecidas pelo Índice de Consistência e Convergência Contábil (ICC) do TCE-PE.
Dados do gestor: Nome: FRANCISCO BARRETO DE MENEZES LEITE. Cargo: GERENTE DE PREVIDÊNCIA.
Dados do contador (a) responsável pelos aspectos formais das demonstrações contábeis, inclusive as notas explicativas: Nome: LUZIA FRANCISCA DOS SANTOS. CRC-PE nº 013.156/O-9. E-mail: luzia1966@hotmail.com.
Dados do Controlador Geral do Município: Nome: MIGUEL GOMES DA SILVA NETO. Portaria nº: 006/2020. E-mail: mgomes2164@hotmail.com
Nome do Software de Contabilidade utilizado no Instituto de Previdência Própria: SIORCONP.SYSTEMA INFORMÁTICA

b) RESUMO DAS POLÍTICAS CONTÁBEIS SIGNIFICATIVAS:

b.1. Resumo das políticas contábeis significativas: A seguir serão apresentados os principais critérios e políticas contábeis adotados no âmbito da entidade, que afetaram a elaboraçãoespecificamente da demonstração das variações patrimoniais, tendo em consideração as opções e premissas da legislação afeta a contabilidade aplicada ao setor público.
b.2.Bases de mensuração utilizadas: Em conformidade com a NBC T nº 11, e alinhados a estrutura do Plano de Contas Aplicado ao Setor Público (PCASP), o

Documento Assinado Digitalmente por: LUZIA FRANCISCA DOS SANTOS, FRANCISCO BARRETO DE MENEZES LEITE
Acesse em: https://etce.tce.pe.gov.br/epp/validaDoc.seam Código do documento: bede54d6-8abe-46d7-8e22-407e7747092e

detalhamento das variações patrimoniais diminutivas (VPD) foram estruturadas por natureza, inexistindo legislação local que estabelece o critério por função.

Foram utilizados o custo histórico para o registro dos fenômenos contábeis, sendo excepcionalmente aplicados outros modelos de quantificação.

As operações desta entidade de natureza intraorçamentária foram somadas durante o processo de consolidação, em atendimento a Nota 1 "a" do Anexo I da Resolução TCE-PE nº 189/2022. Desta forma, as contas contábeis com o 5º nível igual a 2, do Plano de Contas Aplicado ao Setor Público (PCASP) não foram excluídas nas demonstrações contábeis individuais e consolidadas, embora tenham reflexo contrário em relação a orientação do item 5.2 à página 442 da 9ª edição do Manual de Contabilidade Aplicada ao Setor Público, quanto as demonstrações consolidadas.

A moeda funcional do município é o real (R$). Não houve registros em moedas estrangeiras que viessem a ser convertidas para a moeda funcional vigente.

A apuração do resultado patrimonial consistiu no confronto das variações patrimoniais aumentativas (VPA) e das variações patrimoniais diminutivas (VPD). As VPA são reconhecidas quando for provável que benefícios econômicos fluirão para o município e quando puderem ser mensuradas confiavelmente, utilizando-se o regime de competência. As VPD são reconhecidas quando for provável que ocorrerão decréscimos nos benefícios econômicos para o município, implicando em saída de recursos ou em redução de ativos ou na assunção de passivos, seguindo o regime de competência. A apuração do resultado se dá pelo encerramento das contas de VPA e VPD, em contrapartida a uma conta de apuração. Após a apuração, o resultado é transferido para a conta de Superávit/Déficit do Exercício.

No quadro principal da DVP as contas de VPA e VPD foram detalhadas até o 3º nível do PCASP que trata de subgrupo, melhorando a qualidade da informação contábil.

A soma das contas da VPA e VPD poderão constar acima ou embaixo de cada grupo de contas.

A DVP foi elaborada utilizando-se as classes 3 (variações patrimoniais diminutivas) e 4 (variações patrimoniais aumentativas) do PCASP.

Não houve compensações entre contas de VPA em relação a contas de VPD.

Integram a VPA todas as receitas orçamentárias efetivas arrecadadas pelo município.

Integram a VPD todas as despesas orçamentárias efetivas realizadas pelo município.

Não houve nenhum registro contábil resultante de empreendimentos de coligadas ou controladas que viesse a utilizar o método da equivalência patrimonial.

Não houve ganhos ou perdas durante o exercício decorrentes da alienação de ativos ou pagamento de passivos.

b.3.Termos e Definições correlatas as Variações Patrimoniais Aumentativas e Diminutivas:

VARIAÇÕES PATRIMONIAIS AUMENTATIVAS:

Impostos, Taxas e Contribuições De Melhoria - Compreende toda prestação pecuniária compulsória, em moeda ou cujo valor nela se possa exprimir, que não constitua sanção de ato ilícito, instituída em lei e cobrada mediante atividade administrativa plenamente vinculada.

Contribuições - Compreende as contribuições sociais, de intervenção no domínio econômico e de iluminação pública.

Exploração e Venda de Bens, Serviços e Direitos - Compreende as variações patrimoniais auferidas com a venda de bens, serviços e direitos, que resultem em aumento do patrimônio líquido, independentemente de ingresso, incluindo-se a venda bruta e deduzindo-se as devoluções, abatimentos e descontos comerciais concedidos.

Variações Patrimoniais Aumentativas Financeiras - Representa o somatório das variações patrimoniais aumentativas com operações financeiras. Compreende: descontos obtidos, juros auferidos, prêmio de resgate de títulos e debêntures, entre outros.

Transferências e Delegações Recebidas - Compreende o somatório das variações patrimoniais aumentativas com transferências intergovernamentais, transferências intragovernamentais, transferências de instituições multigovernamentais, transferências de instituições privadas com ou sem fins lucrativos, transferências de convênios e transferências do exterior.

Valorização e Ganhos com Ativos e Desincorporação de Passivos - Compreende a variação patrimonial aumentativa com reavaliação e ganhos de ativos ou com a desincorporação de passivos.

Outras Variações Patrimoniais Aumentativas - Compreende o somatório das demais variações patrimoniais aumentativas não incluídas nos grupos anteriores, tais como: resultado positivo da equivalência patrimonial, dividendos, etc.

VARIAÇÕES PATRIMONIAIS DIMINUTIVAS:

Pessoal e Encargos - Compreende a remuneração do pessoal ativo civil ou militar, correspondente ao somatório das variações patrimoniais diminutivas com subsídios, vencimentos, soldos e vantagens pecuniárias fixas ou variáveis estabelecidas em lei decorrentes do pagamento pelo efetivo exercício do cargo, emprego ou função de confiança no setor público, bem como as variações patrimoniais diminutivas com contratos de terceirização de mão de obra que se refiram à substituição de servidores e empregados públicos. Compreende ainda, obrigações trabalhistas de responsabilidade do empregador, incidentes sobre a folha de pagamento dos órgãos e demais entidades do setor público, contribuições a entidades fechadas de previdência e benefícios eventuais a pessoal civil e militar, destacados os custos de pessoal e encargos inerentes às mercadorias e produtos vendidos e

Documento Assinado Digitalmente por: LUZIA FRANCISCA DOS SANTOS, FRANCISCO BARRETO DE MENEZES LEITE
Acesse em: https://etce.tce.pe.gov.br/epp/validaDoc.seam Código do documento: bede5446-8abe-46d7-8e22-407e7747092e

serviços prestados.

Benefícios Previdenciários e Assistenciais - Compreendem as variações patrimoniais diminutivas relativas às aposentadorias, pensões, reformas, reserva remunerada e outros benefícios previdenciários de caráter contributivo, do Regime Próprio da Previdência Social (RPPS) e do Regime Geral da Previdência Social (RGPS). Compreendem, também, as ações de assistência social, que são políticas de seguridade social não contributiva, visando ao enfrentamento da pobreza, à garantia dos mínimos sociais, ao provimento de condições para atender às contingências sociais e à universalização dos direitos sociais.

Uso de Bens, Serviços e Consumo de Capital Fixo Representa o somatório das variações patrimoniais diminutivas com manutenção e operação da máquina pública, exceto despesas com pessoal e encargos que serão registradas em grupo específico (Despesas de Pessoal e Encargos). Compreende: diárias, material de consumo, depreciação, amortização etc.

Variações Patrimoniais Diminutivas Financeiras - Compreende as variações patrimoniais diminutivas com operações financeiras, tais como: juros incorridos, descontos concedidos, comissões, despesas bancárias e correções monetárias.

Transferências e Delegações Concedidas - Compreende o somatório das variações patrimoniais diminutivas com transferências intergovernamentais, transferências intragovernamentais, transferências a instituições multigovernamentais, transferências a instituições privadas com ou sem fins lucrativos, transferências a convênios e transferências ao exterior.

Desvalorização e Perda de Ativos e Incorporação de Passivos - Compreende a variação patrimonial diminutiva com desvalorização e perdas de ativos, com redução a valor recuperável, perdas com alienação e perdas involuntárias ou com a incorporação de passivos.

Tributárias - Compreendem as variações patrimoniais diminutivas relativas aos impostos, taxas, contribuições de melhoria, contribuições sociais, contribuições econômicas e contribuições especiais.

Custo das Mercadorias e Produtos Vendidos, e dos Serviços Prestados - Compreende as variações patrimoniais diminutivas relativas aos custos das mercadorias vendidas, dos produtos vendidos e dos serviços prestados. O Custo dos produtos vendidos ou dos serviços prestados devem ser computados no exercício corresponde às respectivas receitas de vendas. A apuração do custo dos produtos vendidos está diretamente relacionada aos estoques, pois representa a baixa efetuadas nas contas dos estoques por vendas realizadas no período.

Outras Variações Patrimoniais Diminutivas - Compreende o somatório das variações patrimoniais diminutivas não incluídas nos grupos anteriores. Compreende: premiações, incentivos, equalizações de preços e taxas, participações e contribuições, resultado negativo com participações, dentre outros.

b.4.Novas normas e políticas contábeis alteradas:

Não houve mudanças nas políticas contábeis que impliquem em alterações significativas nos demonstrativos decorrentes de normas de contabilidade ou que tenham por objetivo tornar a informação confiável e relevante sobre os efeitos das transações ou outros eventos ou condições acerca da posição orçamentária, patrimonial, do resultado patrimonial ou dos fluxos de caixa.

b.5.Julgamentos pela aplicação das políticas contábeis:

a) Classificação de ativos: Não houve mais de uma base de mensuração de classes de ativos similares.

b) Constituição de provisões: Foi constituído provisões matemáticas previdenciárias a longo prazo correspondente aos Planos Financeiro e Previdenciário.

c) Transferência de riscos e benefícios significativos sobre a propriedade de ativos para outras entidades: Não houve transferência de propriedade de ativos para outras entidades.

b.6.Informações relevantes pela aplicação das políticas contábeis:

O Instituto de Previdência Própria de Igarassu – IGAPREV com o objetivo de equacionamento do déficit financeiro e atuarial do seu Regime Próprio de Previdência Social – RPPS, em consonância com os artigos 20 a 22 da Portaria MPS nº 403/2008 possui segregação de massa dos seus segurados, conforme Lei nº 3.815 de 03 de julho de 2013.

As Demonstrações Contábeis estão apresentando individualmente as informações do Plano Previdenciário.

c) INFORMAÇÕES DE SUPORTE E DETALHAMENTO DE ITENS APRESENTADOS NAS DEMONSTRAÇÕES CONTÁBEIS:

c.1.Referências cruzadas e notas explicativas:

A seguir serão apresentadas de forma sistemática as referências cruzadas com o título "Nota" seguida do respectivo número, baseadas em grupos de contas ou informações do demonstrativo contábil facilitando a interpretação dos usuários.

Anexo 15 – Demonstração das Variações Patrimoniais da Lei Federal nº 4.320/64 em 31/12/2022
(REFERÊNCIAS CRUZADAS E NOTAS)

Documento Assinado Digitalmente por: LUZIA FRANCISCA DOS SANTOS, FRANCISCO BARRETO DE MENEZES LEITE
Acesse em: https://etce.tce.pe.gov.br/epp/validaDoc.seam Código do documento: bede54d6-8abe-46d7-8e22-407e7747092e

Nota 1) VARIAÇÕES PATRIMONIAIS AUMENTATIVAS

As variações patrimoniais aumentativas do exercício de 2022 totalizaram R$ 18.300.856,41 No exercício de 2021 totalizaram R$ 5.532.931,36.

Nota 2) VARIAÇÕES PATRIMONAIS DIMINUTIVAS

As variações patrimoniais diminutivas do exercício de 2022 totalizaram R$ 15.393.337,66. No exercício de 2021 R$ 8.440.090,27.

Nota 3) RESULTADO PATRIMONIAL NO PERÍODO

O resultado patrimonial do exercício de 2022 foi de R$ 2.907.518,75. Exercício de 2021 R$ -2.907.158,91.

d) OUTRAS INFORMAÇÕES RELEVANTES:

d.1.Reconhecimento de inconformidades que podem afetar a compreensão do usuário sobre o desempenho e o direcionamento das operações da entidade no futuro:
Não há registro de eventos que possam afetar a compreensão do usuário quanto ao desempenho futuro das operações da entidade

d.2.Demais informações:
Não houve durante o exercício de 2022, registro de passivos contingentes e compromissos contratuais não reconhecidos com interferência na DVP. Para este demonstrativo não houve durante o exercício de 2022, necessidade de divulgação de informações não financeiras decorrentes dos objetivos e políticas de gestão de risco financeiro e pressupostos de estimativas. A descrição de saldos significativos de caixa e equivalentes de caixa mantidos, mas que não estejam disponíveis para uso imediato por restrições legais ou de controle cambial, estão divulgadas no balanço financeiro, demonstração dos fluxos de caixa e balanço patrimonial, tendo em vista tal informação não constar na DVP. Da mesma forma, foi dado igual tratamento nas demonstrações citadas, para as informações correlatas a transações de investimentos e financiamentos que não envolvem o uso de caixa ou informações

d.3.Ajustes decorrentes da omissão e erros de registros:
Não foram feitos ajustes significativos decorrentes da omissão e erros de registro para este exercício.

e) SALDOS SIGNIFICATIVOS DE CAIXA E EQUIVALENTE DE CAIXA MANTIDOS, MAS QUE NÃO ESTEJAM DISPONÍVEIS PARA USO IMEDIATO POR RESTRIÇÕES LEGAIS OU CONTROLE CAMBIAL:

Não existem saldos significativos de caixa e equivalentes de caixa que não estejam disponíveis para uso imediato por restrições legais ou controle cambial.

f) INFORMAÇÕES RELEVANTES SOBRE TRANSAÇÕES DE INVESTIMENTOS E FINANCIAMENTOS QUE NÃO ENVOLVEM O USO DE CAIXA:

Não houve transação de investimentos e financiamentos que não envolveu o uso do caixa.

g) INFORMAÇÕES ADICIONAIS EXIGIDAS PELO ANEXO X E XIII DA RESOLUÇÃO TCE-PE Nº 048/2018 E PELO ÍNDICE DE CONSISTÊNCIA E CONVERGÊNCIA CONTÁBIL (ICC) DO TCE-PE:

g.1.Estrutura e Apresentação das Demonstrações Contábeis:
Esta demonstração contábil atende as exigências do Índice de Consistência Contábil (ICC) do TCE-PE, apresentando as variações patrimoniais aumentativas (VPAS): Impostos, Taxas e Contribuições de Melhoria; Contribuições; Exploração e Venda de Bens, Serviços e Direitos; Variações Patrimoniais Aumentativas Financeiras, Transferências e Delegações Recebidas, Valores e Ganhos com Ativos e Desincorporação de Passivos; Outras Variações Patrimoniais Aumentativas. Quanto as variações patrimoniais diminutivas (VPDS) o demonstrativo evidencia: Pessoal e Encargos; Benefícios Previdenciários e Assistenciais; Uso de Bens, Serviços e Consumo de Capital Fixo; Variações Patrimoniais Diminutivas Financeiras; Transferências e Delegações Concedidas; Desvalorização e Perdas de Ativos e Incorporação de Passivos; Tributárias; Outras Variações Patrimoniais Diminutivas. Odemonstrativo apresenta o resultado econômico do exercício, além de apresentar em coluna separada os valores do exercício anterior permitindo a comparação de valores. Por fim, o demonstrativo apresenta consistência entre as contas filhas e mães dos grupos de contas.

Documento Assinado Digitalmente por: LUZIA FRANCISCA DOS SANTOS, FRANCISCO BARRETO DE MENEZES LEITE
Acesse em: https://etce.tce.pe.gov.br/epp/validaDoc.seam Código do documento: bede5446-8abe-46d7-8e22-407e7747092e

g.2.Redução ao valor recuperável do ativo imobilizado:
Não houveram ativos com interrupção de geração de caixa, bem como não foram evidenciados ativos que sofreram o teste de *impairment*.

g.3.Baixas de investimentos:
Não houve registro de baixas de investimentos.

g.4.Montante de recebíveis reconhecidos em relação a Receita sem contraprestação:
Não houve registro de receita sem contraprestação durante o exercício de 2022.

g.5.Origem e Destino dos Recursos Provenientes da Alienação de Ativos (Art. 50, inciso VI da LRF):
Não houve alienação de ativos durante o exercício de 2022.

g.6.VPA e VPD de Repasse a maior ou menor do FPM (Portaria STN nº 327/2001):
Esta entidade não arrecada valores relativos ao FPM.

h) PLANO DE IMPLANTAÇÃO DOS PROCEDIMENTOS CONTÁBEIS PATRIMONIAIS (PIPCP) CONFORME PORTARIA STN Nº 548/2015:

h.1. Demonstrativo de implantação das novas regras contábeis aplicadas ao setor público:

PROCEDIMENTOS CONTÁBEIS ORÇAMENTÁRIOS – PARTE I DO MCASP				
Ação	**Adoção de Procedimentos Contábeis Orçamentários**			
Subação	**Produto**	**Responsável**	**Prazo Final**	**Situação Atual**
1	Registros contábeis conforme MCASP.	Contador	31/12/2017	Concluída

PROCEDIMENTOS CONTÁBEIS PATRIMONIAIS – PARTE II DO MCASP				
Ação	**1. Reconhecimento, mensuração e evidenciação dos demais créditos a receber, bem como dos respectivos encargos, multas e ajustes para perdas.**			
Subação	**Produto**	**Responsável**	**Prazo Final**	**Situação Atual**
	Registros contábeis conforme MCASP.	Contador	01/01/2021	Concluída
Ação	**2. Reconhecimento, mensuração e evidenciação dos créditos previdenciários, bem como dos respectivos encargos, multas e ajustes para perdas.**			
Subação	**Produto**	**Responsável**	**Prazo Final**	**Situação Atual**
	Registros contábeis conforme MCASP.	Contador	01/01/2021	Concluída
Ação	**3. Reconhecimento, mensuração e evidenciação das obrigações e provisões por competência.**			
Subação	**Produto**	**Responsável**	**Prazo Final**	**Situação Atual**
	Registros contábeis conforme MCASP.	Contador	Imediato	Concluída
Ação	**4. Evidenciação de ativos e passivos contingentes em contas de controle e em notas explicativas.**			
Subação	**Produto**	**Responsável**	**Prazo Final**	**Situação Atual**
	Registros contábeis conforme MCASP.	Contador	01/01/2021	Em andamento
Ação	**5. Reconhecimento, mensuração e evidenciação dos bens móveis e imóveis; respectiva depreciação ou exaustão; reavaliação e redução ao valor recuperável.**			
Subação	**Produto**	**Responsável**	**Prazo Final**	**Situação Atual**
	Registros contábeis conforme MCASP.	Contador	01/01/2023	Em andamento
Ação	**6. Reconhecimento, mensuração e evidenciação das obrigações por competência decorrentes de benefícios a empregados (ex.: 13º salário, férias, etc).**			
Subação	**Produto**	**Responsável**	**Prazo Final**	**Situação Atual**
	Registros contábeis conforme MCASP.	Contador	31/12/2019	Em andamento
Ação	**7. Reconhecimento, mensuração e provisão atuarial do regime próprio de previdência dos servidores públicos civis e militares.**			
Subação	**Produto**	**Responsável**	**Prazo Final**	**Situação Atual**
	Registros contábeis	Contador	Imediato	Concluído

Documento Assinado Digitalmente por: LUZIA FRANCISCA DOS SANTOS, FRANCISCO BARRETO DE MENEZES LEITE
Acesse em: https://etce.tce.pe.gov.br/epp/validaDoc.seam Código do documento: bede5446-8abe-46d7-8e22-407e7747092e

	conforme MCASP.			
Ação	**8. Reconhecimento, mensuração e evidenciação das obrigações com fornecedores por competência.**			
Subação	**Produto**	**Responsável**	**Prazo Final**	**Situação Atual**
	Registros contábeis conforme MCASP.	Contador	01/01/2016	Concluído
Ação	**9. Reconhecimento, mensuração e evidenciação das demais obrigações por competência.**			
Subação	**Produto**	**Responsável**	**Prazo Final**	**Situação Atual**
	Registros contábeis conforme MCASP.	Contador	A ser definido em ato normativo específico da STN.	Concluído
Ação	**10. Reconhecimento, mensuração e evidenciação de *softwares,* marcas, patentes, licenças e congêneres, classificados como intangível e eventuais amortizações, reavaliações e redução ao valor recuperável.**			
Subação	**Produto**	**Responsável**	**Prazo Final**	**Situação Atual**
	Registros contábeis conforme MCASP.	Contador	01/01/2021	Em andamento

PROCEDIMENTOS CONTÁBEIS ESPECÍFICOS – PARTE III DO MCASP				
Ação	**Registro de Procedimentos Contábeis Específicos – REGIME PRÓPRIO DE PREVIDÊNCIA.**			
Subação	**Produto**	**Responsável**	**Prazo Final**	**Situação Atual**
1	Registros contábeis conforme MCASP.	Contador	Imediato	Concluída

PLANO DE CONTAS APLICADO AO SETOR PÚBLICO – PARTE IV DO MCASP				
Ação	**Adoção de Procedimentos Contábeis Orçamentários**			
Subação	**Produto**	**Responsável**	**Prazo Final**	**Situação Atual**
1	Evidenciação das demonstrações contábeis com a "Nova" estrutura do MCASP.	Contador	Imediato	Concluída

DEMONSTRAÇÕES CONTÁBEIS APLICADAS AO SETOR PÚBLICO – PARTE V DO MCASP				
Ação	**Adoção de Procedimentos Contábeis Orçamentários**			
Subação	**Produto**	**Responsável**	**Prazo Final**	**Situação Atual**
1	Evidenciação das demonstrações contábeis com a "Nova" estrutura do MCASP.	Contador	Imediato	Concluída

Os procedimentos contábeis orçamentários estão sendo realizados pelo RPPS conforme Parte I do Manual de Contabilidade Aplicado ao Setor Público (MCASP) da Secretaria do Tesouro Nacional (STN).

FRANCISCO BARRETO DE MENEZES LEITE:09576703468
Assinado de forma digital por FRANCISCO BARRETO DE MENEZES LEITE:09576703468
Dados: 2023.03.20 22:28:08 -03'00'

FRANCISCO BARRETO DE MENEZES LEITE
Gerente de Previdência

LUZIA FRANCISCA DOS SANTOS:50234358491
Assinado de forma digital por LUZIA FRANCISCA DOS SANTOS:50234358491
Dados: 2023.03.20 22:20:33 -03'00'

LUZIA FRANCISCA DOS SANTOS
Contadora
CRC-PE Nº 013.156/O-9

IGAPREV FUNDO FIN - Igarassu - 2022

, -
Igarassu/PE - CEP:
CNPJ Nº: 06.234.755/0001-37 Telefone:

Demonstração dos Fluxos de Caixa

2022

FLUXOS DE CAIXA DAS ATIVIDADES OPERACIONAIS	Exercício Atual	Exercício Anterior
FLUXOS DE CAIXA DAS ATIVIDADES OPERACIONAIS (I) (Nota 1.0)	-806.092,64	-11.402.456,42
INGRESSOS (Nota 1.1)	53.171.414,73	28.696.753,69
Impostos, Taxas e Contribuições de Melhoria	1.297.791,05	0,00
Receita de Contribuições	26.303.099,75	21.860.732,59
Receita Patrimonial	482.609,08	0,00
Receita Agropecuária	0,00	0,00
Receita Industrial	0,00	0,00
Receita de Serviços	0,00	0,00
Remuneração das Disponibilidades	0,00	-200.542,50
Transferências Recebidas	16.690.313,58	8.091,09
Outras Receitas/Ingressos Operacionais	8.397.601,27	7.028.472,51
Outras Receitas	1.199.423,79	269.386,57
Ingressos Extraorçamentários	7.198.177,48	6.759.085,94
DESEMBOLSOS (Nota 1.2)	53.977.507,37	40.099.209,11
Pessoal e Demais Despesas	45.748.633,39	34.898.542,59
Juros e encargos da dívida	0,00	0,00
Transferências Concedidas	0,00	0,00
Outros desembolsos operacionais	8.228.873,98	5.200.661,52
Outros desembolsos operacionais	0,00	0,00
Desembolsos Extraorçamentários	0,00	0,00
Desembolsos Extraorçamentários	8.228.873,98	5.200.661,52

FLUXOS DE CAIXA DAS ATIVIDADES DE INVESTIMENTO	Exercício Atual	Exercício Anterior
FLUXOS DE CAIXA DAS ATIVIDADES DE INVESTIMENTO (II) (Nota 2.0)	0,00	-858,00
INGRESSOS (Nota 2.1)	0,00	0,00
Alienação de Bens	0,00	0,00
Amortização de Empréstimos e Financiamentos Concedidos	0,00	0,00
Outros ingressos de investimentos	0,00	0,00
DESEMBOLSOS (Nota 2.2)	0,00	858,00
Aquisição de Ativo Não-Circulante	0,00	858,00
Concessão de Empréstimos e Financiamentos	0,00	0,00
Outros desembolsos de investimentos	0,00	0,00

FLUXOS DE CAIXA DAS ATIVIDADES DE FINANCIAMENTO	Exercício Atual	Exercício Anterior
FLUXOS DE CAIXA DAS ATIVIDADES DE FINANCIAMENTO (III) (Nota 3.0)	-108.965,77	0,00
INGRESSOS (Nota 3.1)	0,00	0,00
Operações de Crédito	0,00	0,00
Integralização do capital social de empresas dependentes	0,00	0,00
Outros ingressos de financiamentos	0,00	0,00
DESEMBOLSOS (Nota 3.2)	108.965,77	0,00
Amortização/Refinanciamento da Dívida	108.965,77	0,00
Outros desembolsos de financiamentos	0,00	0,00

GERAÇÃO LÍQUIDA DE CAIXA E EQUIVALENTE DE CAIXA (I + II + III) (Nota 4)	-915.058,41	-11.403.308,42
CAIXA E EQUIVALENTE DE CAIXA INICIAL	4.276.738,15	15.680.046,57
CAIXA E EQUIVALENTE DE CAIXA FINAL	3.361.679,74	4.276.738,15

Documento Assinado Digitalmente por: GUARANI SANTOS FRANCISCO BRAGA DE MENEZES LEITE
Acesse em: https://nfce.tcepe.tce.pe.gov.br/nfcepe/validaDoc.seam?chaveDocumento=0057a5e3-39a-4bea-acc-c1500cc7221

IGAPREV FUNDO FIN - Igarassu - 2022

, -
Igarassu/PE - CEP:
CNPJ Nº: 06.234.755/0001-37 Telefone:

Demonstração dos Fluxos de Caixa

2022

Quadro de Transferências Recebidas e Concedidas	Exercício Atual	Exercício Anterior
Intergovernamentais	0,00	0,00
da União	0,00	0,00
de Estados e Distrito Federal	0,00	0,00
de Municípios	0,00	0,00
Intragovernamentais	16.690.313,58	8.091,09
Outras transferências recebidas	0,00	0,00
Total das Tranferências Correntes Recebidas	16.690.313,58	8.091,09
Intergovernamentais	0,00	0,00
a União	0,00	0,00
a Estados e Distrito Federal	0,00	0,00
a Municípios	0,00	0,00
Intragovernamentais	0,00	0,00
Outras transferências concedidas	0,00	0,00
Total das Tranferências Correntes Concedidas	0,00	0,00

Quadro de Desembolsos de Pessoal e Demais Despesas por Função	Exercício Atual	Exercício Anterior
Legislativa	0,00	0,00
Judiciária	0,00	0,00
Essencial a Justiça	0,00	0,00
Administração	1.457.993,10	1.316.981,67
Defesa Nacional	0,00	0,00
Segurança Pública	0,00	0,00
Relações Exteriores	0,00	0,00
Assistência Social	0,00	0,00
Previdência Social	44.290.640,29	33.536.940,92
Saúde	0,00	0,00
Trabalho	0,00	0,00
Educação	0,00	0,00
Cultura	0,00	0,00
Direitos da Cidadania	0,00	0,00
Urbanismo	0,00	0,00
Habitação	0,00	0,00
Saneamento	0,00	0,00
Gestão Ambiental	0,00	0,00
Ciência e Tecnologia	0,00	0,00
Agricultura	0,00	0,00
Organização Agrária	0,00	0,00
Indústria	0,00	0,00
Comércio e Serviços	0,00	0,00
Comunicações	0,00	0,00
Energia	0,00	0,00
Transporte	0,00	0,00
Desporto e Lazer	0,00	0,00
Encargos Especiais	0,00	0,00
Total dos Desembolsos de Pessoal e Demais Despesas por Função	45.748.633,39	34.853.922,59

Quadro de Juros e Encargos da Dívida	Exercício Atual	Exercício Anterior
Juros e Correção Monetária da Dívida Interna	0,00	0,00
Juros e Correção Monetária da Dívida Externa	0,00	0,00

Documento Assinado Digitalmente por: JULIANA FRANCISCA DOS SANTOS, FRANCISCO BARRETO DE ALBUQUERQUE
Acesse em: https://etce.tce.pe.gov.br/epp/validaDoc.seam Código do documento: bf05ffa5-379a-4bea-a58a-c1500cc67221

IGAPREV FUNDO FIN - Igarassu - 2022

, -
Igarassu/PE - CEP:
CNPJ Nº: 06.234.755/0001-37 Telefone:

Demonstração dos Fluxos de Caixa

2022

Outros Encargos da Dívida	0,00	0,00
Total dos Juros e Encargos da Dívida	0,00	0,00

FRANCISCO BARRETO DE MENEZES LEITE:09576703468

Assinado de forma digital por FRANCISCO BARRETO DE MENEZES LEITE:09576703468
Dados: 2023.03.20 12:56:59 -03'00'

LUZIA FRANCISCA DOS SANTOS:50234358491

Assinado de forma digital por LUZIA FRANCISCA DOS SANTOS:50234358491
Dados: 2023.03.20 13:56:18 -03'00'

Documento Assinado Digitalmente por: LUZIA FRANCISCA DOS SANTOS, FRANCISCO BARRETO DE MENEZES LEITE
Acesse em: https://etce.tce.pe.gov.br/epp/validaDoc.seam Código do documento: bf0574a5-379a-4bea-a5cc-c1500cc67221

NOTAS EXPLICATIVAS DAS DEMONSTRAÇÕES CONTÁBEIS
(De acordo com os Anexos X da Resolução TCE-PE nº 189, de 14 de dezembro de 2022)

(ANEXO 18 – FLUXO DE CAIXA DA LEI Nº 4.320/64 - MCASP)

PLANO FINANCEIRO

a) INFORMAÇÕES GERAIS:

Nome do órgão ou entidade: IGAPREV – IGARASSU PREVIDÊNCIA
Natureza jurídica (conforme código da RFB): 118-0 – ÓRGÃO PÚBLICO AUTÔNOMO MUNICIPAL
CNPJ: 06.234.755/0001-37
Domicílio do órgão ou entidade: RUA SALATIEL FRUTOS DE MACEDO, nº 31 – Bairro: CENTRO – Cidade: IGARASSU – Pernambuco – CEP: 53.610-435.
Natureza das operações e principais atividades do órgão ou entidade: O Instituto de Previdência Própria Municipal de Igarassu concebido quanto a natureza jurídica perante a Receita Federal do Brasil através do código 118-0 "Órgão Público Autônomo Municipal". Tem como atividade principal a concessão de aposentadorias, pensões e benefícios assistenciais aos servidores públicos municipais ocupantes de cargo de provimento efetivo, bem como a gestão e aplicação e supervisão dos recursos necessários para o equilíbrio do RPPS e garantidores dos benefícios a serem concedidos. A natureza de suas operações deriva da arrecadação das contribuições previdenciárias patronais e dos servidores vinculados ao Regime, além dos rendimentos dos recursos aplicados.
Declaração de conformidade com a legislação e com as normas de contabilidade aplicáveis: Este balanço foi elaborado de acordo com a estrutura definida no Anexo 18 da Lei Federal nº 4.320/64, atualizado pela portaria STN nº 877, de 18 de dezembro de 2018 que estabeleceu o Manual de Contabilidade Aplicada ao Setor Público (MCASP), 9ª Edição e Instruções de Procedimentos Contábeis (IPC) nº 08. Os registros contábeis estão aderentes as regras estabelecidas na Portaria Conjunta STN/SOF nº 06, de 18 de dezembro de 2018, Portaria Conjunta STN/SOF nº 07, de 18 de dezembro de 2018 e Normas Brasileiras de Contabilidade Aplicadas ao Setor Público (NBCASP) do Conselho Federal de Contabilidade (CFC), com destaque para a NBC TSP nº "00" Estrutura Conceitual e NBC T nº 11 Apresentação das Demonstrações Contábeis. As situações contábeis não previstas na legislação e nas normas de contabilidade foram tratadas segundo as regras do International Federation of Accountants (IFAC) através das International Public Sector Accounting Standards (IPSAS) das quais destacamos a de número 1 e 35. Quanto aos aspectos de escrituração este demonstrativo atende as exigências contidas no art. 50 da Lei de Responsabilidade Fiscal (LRF). Por fim, declaramos que este demonstrativo atende as exigências normativas e legais estabelecidas para a contabilidade aplicada ao setor público e está aderente as regras estabelecidas pelo Índice de Consistência e Convergência Contábil (ICC) do TCE-PE.
Dados do gestor: Nome: FRANCISCO BARRETO DE MENEZES LEITE. Cargo: GERENTE DE PREVIDÊNCIA.
Dados do contador (a) responsável pelos aspectos formais das demonstrações contábeis, inclusive as notas explicativas: Nome: LUZIA FRANCISCA DOS SANTOS. CRC-PE nº 013.156/O-9. E-mail: luzia1966@hotmail.com.
Dados do Controlador Geral do Município: Nome: MIGUEL GOMES DA SILVA NETO. Portaria nº: 006/2020. E-mail: mgomes2164@hotmail.com
Nome do Software de Contabilidade utilizado no Instituto de Previdência Própria: SIORCONP.SYSTEMA INFORMÁTICA

b) RESUMO DAS POLÍTICAS CONTÁBEIS SIGNIFICATIVAS:

b.1. Resumo das políticas contábeis significativas: A seguir serão apresentados os principais critérios e políticas contábeis adotados no âmbito da entidade, que afetaram a elaboração especificamente da demonstração dos fluxos de caixa, tendo em consideração as opções e premissas da legislação afeta a contabilidade aplicada ao setor público.

Documento Assinado Digitalmente por: LUZIA FRANCISCA DOS SANTOS, FRANCISCO BARRETO DE MENEZES LEITE
Acesse em: https://etce.tce.pe.gov.br/epp/validaDoc.seam Código do documento: bf0574a5-379a-4bea-a5cc-c1500cc67221

Documento Assinado Digitalmente por: LUZIA FRANCISCA DOS SANTOS, FRANCISCO BARRETO DE MENEZES LEITE
Acesse em: https://etce.tce.pe.gov.br/epp/validaDoc.seam Código do documento: bf0574a5-379a-4bea-a5cc-c1500cc67221

b.2.Bases de mensuração utilizadas:
A Demonstração do Fluxo de Caixa foi elaborada pelo método direto conforme as orientações do MCASP 9ª edição.
A moeda utilizada para os registros contábeis foi o real com valores históricos e constantes.
As retenções são consideradas como pagas no momento da liquidação, em contrapartida com contas do grupo extraorçamentários e apropriados orçamentariamente para cada caso, não implicando em interferência no saldo em espécie que necessitem de eventuais ajustes.
Foi incluído no saldo em espécie anterior e final a linha investimentos e aplicações temporárias do nível 1.1.4 por se tratar de investimentos realizados pelo RPPS em títulos de emissão do Tesouro Nacional, em conformidade com as Resoluções CMN n°s 3.992/2010 e 4.392/2014. Esta classificação está em conformidade com o Manual de Contabilidade Aplicado ao Setor Público (MCASP) 9ª Edição, tanto em relação a estrutura do plano de contas, como a estrutura das demonstrações contábeis no Anexo V, além de atender o IPC nº 00. Estes valores são idênticos a linha "Investimentos e aplicações temporárias a curto prazo" no Ativo Circulante do Balanço Patrimonial.
Tendo em vista a faculdade prevista na NBC T 12, quanto a contabilização dos juros e similares, o sistema de contabilidade foi parametrizado para registra tais fatos contábeis, caso tenham existido, no grupo de atividades operacionais.
Durante o exercício não houve transações de investimentos e financiamentos (como por exemplo os leasings), que não envolveram o caixa ou equivalentes de caixa que necessitassem de notas explicativas.

b.3.Novas normas e políticas contábeis alteradas:
Não houve mudanças nas políticas contábeis que impliquem em alterações significativas nos demonstrativos decorrentes de normas de contabilidade ou que tenham por objetivo tornar a informação confiável e relevante sobre os efeitos das transações ou outros eventos ou condições acerca da posição orçamentária, patrimonial, do resultado patrimonial ou dos fluxos de caixa.

b.4.Julgamentos pela aplicação das políticas contábeis:
Não há julgamentos pela aplicação das políticas contábeis significativas quanto ao Fluxo de Caixa.

b.5.Informações relevantes pela aplicação das políticas contábeis:
O Instituto de Previdência Própria de Igarassu – IGAPREV com o objetivo de equacionamento do déficit financeiro e atuarial do seu Regime Próprio de Previdência Social – RPPS, em consonância com os artigos 20 a 22 da Portaria MPS nº 403/2008 possui segregação de massa dos seus segurados, conforme Lei nº 3.815 de 03 de julho de 2013.
As Demonstrações Contábeis estão apresentando individualmente as informações do Plano Financeiro.

c) INFORMAÇÕES DE SUPORTE E DETALHAMENTO DE ITENS APRESENTADOS NAS DEMONSTRAÇÕES CONTÁBEIS:

c.1.Referências cruzadas e notas explicativas:
A seguir será apresentada de forma sistemática as referências cruzadas com o título "Nota" seguida do respectivo número, baseadas em grupos de contas ou informações do demonstrativo contábil facilitando a interpretação dos usuários.

Anexo 18 – Demonstrativo do Fluxo de Caixa da Lei Federal nº 4.320/64 em 31/12/2022
(REFERÊNCIAS CRUZADAS E NOTAS)

Nota 1) FLUXO DE CAIXAS LÍQUIDO DAS ATIVIDADES OPERACIONAIS

O fluxo de caixa líquido obtido através da comparação dos ingressos menos os desembolsos do exercício de 2022 foi de R$ -11.402.450,02.

Nota 1.1) INGRESSOS (FLUXO DE CAIXAS DAS ATIVIDADES OPERACIONAIS)

O valor dos ingressos decorrentes das atividades operacionais em 2022 foi de R$ 53.171.414,73. No exercício de 2021 foi de R$ 28.696.753,69.

Nota 1.2) DESEMBOLSOS (FLUXO DE CAIXAS DAS ATIVIDADES OPERACIONAIS)

O valor dos desembolsos decorrentes das atividades operacionais em 2022 foi de R$ 53.977.507,37. No exercício de 2021 foi de R$ 40.099.204,11

Documento Assinado Digitalmente por: LUZIA FRANCISCA DOS SANTOS, FRANCISCO BARRETO DE MENEZES LEITE
Acesse em: https://etce.tce.pe.gov.br/epp/validaDoc.seam Código do documento: bf0574a5-379a-4bea-a5cc-c1500cc67221

Nota 2) FLUXO DE CAIXAS LÍQUIDO DAS ATIVIDADES DE INVESTIMENTO

O fluxo de caixa líquido obtido através da comparação dos ingressos menos os desembolsos do exercício de 2022 foi de R$ - 858,00.

Nota 2.1) INGRESSOS (FLUXO DE CAIXAS DAS ATIVIDADES DE INVESTIMENTO)

Não houve ingressos decorrentes de atividades de investimentos nos exercícios de 2022 e 2021.

Nota 2.2) DESEMBOLSOS (FLUXO DE CAIXAS DAS ATIVIDADES DE INVESTIMENTO)

Não houve desembolsos no exercício de 2022 decorrentes de atividades de investimentos. No exercício de 2021 o valor dos desembolsos decorrentes das atividades de Investimento foi de R$ 858,00

Nota 3) FLUXO DE CAIXAS LÍQUIDO DAS ATIVIDADES DE FINANCIAMENTO

O fluxo de caixa líquido obtido através da comparação dos ingressos menos os desembolsos do exercício de 2022 foi de R$ - 108.965,77.

Nota 3.1) INGRESSOS (FLUXO DE CAIXAS DAS ATIVIDADES DE FINANCIAMENTO)

Não houve ingressos decorrentes de atividades de financiamentos nos exercícios de 2022 e 2021.

Nota 3.2) DESEMBOLSOS (FLUXO DE CAIXAS DAS ATIVIDADES DE FINANCIAMENTO)

O valor dos desembolsos decorrentes das atividades de financiamento no exercício de 2022 foi de R$ 108.965,77. No exercício de 2021 foi de R$ 0,00.

Nota 4) GERAÇÃO LÍQUIDA DE CAIXA E EQUIVALENTE DE CAIXA

A geração de caixa líquida ao final do exercício de 2022 foi de R$ - 915.058,41.

d) OUTRAS INFORMAÇÕES RELEVANTES:

d.1.Passivos contingentes e compromissos contratuais não reconhecidos: Não se aplica a este demonstrativo.
d.2.Divulgações não Financeiras Não foi necessário adotar política de gestão de risco financeiro pela entidade.
d.3.Reconhecimento de inconformidades que podem afetar a compreensão do usuário sobre o desempenho e o direcionamento das operações da entidade no futuro: Não há eventos que possam afetar a compreensão do usuário quanto ao desempenho futura das operações da entidade.
d.4.Ajustes decorrentes da omissão e erros de registros: Não foram feitos ajustes significativos decorrentes da omissão e erros de registro para este exercício.

e) SALDOS SIGNIFICATIVOS DE CAIXA E EQUIVALENTE DE CAIXA MANTIDOS, MAS QUE NÃO ESTEJAM DISPONÍVEIS PARA USO IMEDIATO POR RESTRIÇÕES LEGAIS OU CONTROLE CAMBIAL:

Não existem saldos significativos de caixa e equivalentes de caixa que não estejam disponíveis para uso imediato por restrições legais ou controle cambial.

f) INFORMAÇÕES RELEVANTES SOBRE TRANSAÇÕES DE INVESTIMENTOS E FINANCIAMENTOS QUE NÃO ENVOLVEM O USO DE CAIXA:

Não houve transação de investimentos e financiamentos que não envolveu o uso do caixa.

g) INFORMAÇÕES ADICIONAIS EXIGIDAS PELO ÍNDICE DE CONSISTÊNCIA E CONVERGÊNCIA CONTÁBIL (ICC) DO TCE-PE:

Documento Assinado Digitalmente por: LUZIA FRANCISCA DOS SANTOS, FRANCISCO BARRETO DE MENEZES LEITE
Acesse em: https://etce.tce.pe.gov.br/epp/validaDoc.seam Código do documento: bf0574a5-379a-4bea-a5cc-c1500cc67221

g.1.Estrutura e Apresentação das Demonstrações Contábeis:
Esta demonstração contábil atende as exigências do Índice de Consistência Contábil (ICC) do TCE-PE, apresentando quadro principal com destaque para as receitas derivadas e originárias; quadro de transferências recebidas e concebidas; quadro de desembolsos de pessoal e demais despesas por função e quadro de juros e encargos da dívida. A estrutura do demonstrativo está segregada em fluxo de caixa das atividades operacionais (ingressos e desembolsos), fluxo de caixa das atividades de investimentos (ingressos e desembolsos) e fluxos de caixa das atividades de financiamento (ingressos e desembolsos) e a geração líquida de caixa e equivalente de caixa. Por fim, o demonstrativo apresenta consistência entre as contas filhas e mães dos grupos de contas.

g.2.Saldos significativos de Caixa e Equivalentes de Caixa NÃO Disponíveis:
Não existem saldos significativos de caixa e equivalentes de caixa mantidos, mas que não estejam disponíveis para uso imediato por restrições legais ou controle cambial.

g.3.Eventuais Ajustes relacionados às Retenções e Outras Operações:
As retenções são consideradas como pagas no momento da liquidação, em contrapartida com contas do grupo extraorçamentários e apropriados orçamentariamente para cada caso, não implicando em interferência no saldo em espécie que necessitem de eventuais ajustes.

g.4.Descrição dos Itens Incluídos no Conceito de Caixa e Equivalentes de Caixa dentre Outros Esclarecimentos:
O caixa e equivalentes de caixa incluem dinheiro, demais valores depositados em instituições bancárias e aplicações de liquidez imediata. Os valores são mensurados e avaliados pelo valor de custo, e quando estes recursos são aplicados, são acrescidos os rendimentos auferidos até a data das demonstrações contábeis. Em algumas situações poderão estar registrados no caixa e equivalentes de caixa, valores no grupo "depósitos restituíveis", que são ativos financeiros de natureza extraorçamentária e que representam entradas transitórias do atributo "F" de financeiro. Analisado cada caso, e decorrente do prazo de realização destes valores, pode haver procedimentos de lançamentos de ajustes do curto para o longo prazo, alterando o atributo das contas para "P" de permanente, sempre utilizando variações patrimoniais aumentativas e diminutivas, ao tempo que não prejudica o resultado do exercício.
Os investimentos e aplicações temporárias a curto prazo, são as aplicações de recursos em títulos e valores mobiliários, não destinadas à negociação e que não fazem parte das atividades operacionais do município. Os valores são avaliados e mensurados pelo valor de custo e, quando aplicável, são acrescidos dos rendimentos auferidos até a data das demonstrações contábeis. Quando mensuráveis, são registrados os ajustes para perdas de tais ativos.

h) PLANO DE IMPLANTAÇÃO DOS PROCEDIMENTOS CONTÁBEIS PATRIMONIAIS (PIPCP) CONFORME PORTARIA STN Nº 548/2015:

h.1. Demonstrativo de implantação das novas regras contábeis aplicadas ao setor público:

PROCEDIMENTOS CONTÁBEIS ORÇAMENTÁRIOS – PARTE I DO MCASP				
Ação	**Adoção de Procedimentos Contábeis Orçamentários**			
Subação	**Produto**	**Responsável**	**Prazo Final**	**Situação Atual**
1	Registros contábeis conforme MCASP.	Contador	31/12/2017	Concluída

PROCEDIMENTOS CONTÁBEIS PATRIMONIAIS – PARTE II DO MCASP				
Ação	**1. Reconhecimento, mensuração e evidenciação dos demais créditos a receber, bem como dos respectivos encargos, multas e ajustes para perdas.**			
Subação	**Produto**	**Responsável**	**Prazo Final**	**Situação Atual**
	Registros contábeis conforme MCASP.	Contador	01/01/2021	Concluída
Ação	**2. Reconhecimento, mensuração e evidenciação dos créditos previdenciários, bem como dos respectivos encargos, multas e ajustes para perdas.**			
Subação	**Produto**	**Responsável**	**Prazo Final**	**Situação Atual**
	Registros contábeis conforme MCASP.	Contador	01/01/2021	Concluída
Ação	**3. Reconhecimento, mensuração e evidenciação das obrigações e provisões por competência.**			
Subação	**Produto**	**Responsável**	**Prazo Final**	**Situação Atual**
	Registros contábeis conforme MCASP.	Contador	Imediato	Concluída

Documento Assinado Digitalmente por: LUZIA FRANCISCA DOS SANTOS, FRANCISCO BARRETO DE MENEZES LEITE
Acesse em: https://etce.tce.pe.gov.br/epp/validaDoc.seam Código do documento: bf0574a5-379a-4bea-a5cc-c1500cc67221

Ação	**4. Evidenciação de ativos e passivos contingentes em contas de controle e em notas explicativas.**			
Subação	**Produto**	**Responsável**	**Prazo Final**	**Situação Atual**
	Registros contábeis conforme MCASP.	Contador	01/01/2021	Em andamento
Ação	**5. Reconhecimento, mensuração e evidenciação dos bens móveis e imóveis; respectiva depreciação ou exaustão; reavaliação e redução ao valor recuperável.**			
Subação	**Produto**	**Responsável**	**Prazo Final**	**Situação Atual**
	Registros contábeis conforme MCASP.	Contador	01/01/2023	Em andamento
Ação	**6. Reconhecimento, mensuração e evidenciação das obrigações por competência decorrentes de benefícios a empregados (ex.: 13º salário, férias, etc).**			
Subação	**Produto**	**Responsável**	**Prazo Final**	**Situação Atual**
	Registros contábeis conforme MCASP.	Contador	31/12/2019	Em andamento
Ação	**7. Reconhecimento, mensuração e provisão atuarial do regime próprio de previdência dos servidores públicos civis e militares.**			
Subação	**Produto**	**Responsável**	**Prazo Final**	**Situação Atual**
	Registros contábeis conforme MCASP.	Contador	Imediato	Concluído
Ação	**8. Reconhecimento, mensuração e evidenciação das obrigações com fornecedores por competência.**			
Subação	**Produto**	**Responsável**	**Prazo Final**	**Situação Atual**
	Registros contábeis conforme MCASP.	Contador	01/01/2016	Concluído
Ação	**9. Reconhecimento, mensuração e evidenciação das demais obrigações por competência.**			
Subação	**Produto**	**Responsável**	**Prazo Final**	**Situação Atual**
	Registros contábeis conforme MCASP.	Contador	A ser definido em ato normativo específico da STN.	Concluído
Ação	**10. Reconhecimento, mensuração e evidenciação de *softwares,* marcas, patentes, licenças e congêneres, classificados como intangível e eventuais amortizações, reavaliações e redução ao valor recuperável.**			
Subação	**Produto**	**Responsável**	**Prazo Final**	**Situação Atual**
	Registros contábeis conforme MCASP.	Contador	01/01/2021	Em andamento

PROCEDIMENTOS CONTÁBEIS ESPECÍFICOS – PARTE III DO MCASP				
Ação	**Registro de Procedimentos Contábeis Específicos – REGIME PRÓPRIO DE PREVIDÊNCIA.**			
Subação	**Produto**	**Responsável**	**Prazo Final**	**Situação Atual**
1	Registros contábeis conforme MCASP.	Contador	Imediato	Concluída

PLANO DE CONTAS APLICADO AO SETOR PÚBLICO – PARTE IV DO MCASP				
Ação	**Adoção de Procedimentos Contábeis Orçamentários**			
Subação	**Produto**	**Responsável**	**Prazo Final**	**Situação Atual**
1	Evidenciação das demonstrações contábeis com a "Nova" estrutura do MCASP.	Contador	Imediato	Concluída

DEMONSTRAÇÕES CONTÁBEIS APLICADAS AO SETOR PÚBLICO – PARTE V DO MCASP				
Ação	**Adoção de Procedimentos Contábeis Orçamentários**			
Subação	**Produto**	**Responsável**	**Prazo Final**	**Situação Atual**
1	Evidenciação das demonstrações contábeis com a "Nova" estrutura do MCASP.	Contador	Imediato	Concluída

Os procedimentos contábeis orçamentários estão sendo realizados pelo RPPS conforme Parte I do Manual de Contabilidade Aplicado ao Setor Público (MCASP) da Secretaria do Tesouro Nacional (STN).

FRANCISCO BARRETO DE MENEZES LEITE:09576703468 Assinado de forma digital por FRANCISCO BARRETO DE MENEZES LEITE:09576703468 Dados: 2023.03.20 12:57:22 -03'00'

FRANCISCO BARRETO DE MENEZES LEITE
Gerente de Previdência

LUZIA FRANCISCA DOS SANTOS:50234358491 Assinado de forma digital por LUZIA FRANCISCA DOS SANTOS:50234358491 Dados: 2023.03.20 13:57:35 -03'00'

LUZIA FRANCISCA DOS SANTOS
Contadora
CRC-PE Nº 013.156/O-9

Documento Assinado Digitalmente por: LUZIA FRANCISCA DOS SANTOS, FRANCISCO BARRETO DE MENEZES LEITE
Acesse em: https://etce.tce.pe.gov.br/epp/validaDoc.seam Código do documento: bf0574a5-379a-4bea-a5cc-c1500cc67221

IGAPREV - Autarquia do Regime Próprio Previdenciário dos Servidores

, -
Igarassu/PE - CEP:
CNPJ Nº: 06.234.755/0001-37 Telefone:

Demonstração dos Fluxos de Caixa

2022

FLUXOS DE CAIXA DAS ATIVIDADES OPERACIONAIS	Exercício Atual	Exercício Anterior
FLUXOS DE CAIXA DAS ATIVIDADES OPERACIONAIS (I) (Nota 1.0)	3.236.630,91	2.239.041,19
INGRESSOS (Nota 1.1)	3.253.812,91	2.246.950,88
Impostos, Taxas e Contribuições de Melhoria	0,00	0,00
Receita de Contribuições	2.665.053,28	2.232.675
Receita Patrimonial	584.909,63	14.277,13
Receita Agropecuária	0,00	0,00
Receita Industrial	0,00	0,00
Receita de Serviços	0,00	0,00
Remuneração das Disponibilidades	0,00	0,00
Transferências Recebidas	0,00	0,00
Outras Receitas/Ingressos Operacionais	3.850,00	0,00
Outras Receitas	0,00	0,00
Ingressos Extraorçamentários	3.850,00	0,00
DESEMBOLSOS (Nota 1.2)	17.182,00	7.909,69
Pessoal e Demais Despesas	13.332,00	0,00
Juros e encargos da dívida	0,00	0,00
Transferências Concedidas	0,00	7.909,69
Outros desembolsos operacionais	0,00	0,00
Outros desembolsos operacionais	3.850,00	0,00
Desembolsos Extraorçamentários	3.850,00	0,00
Desembolsos Extraorçamentários	0,00	7.909,69

FLUXOS DE CAIXA DAS ATIVIDADES DE INVESTIMENTO	Exercício Atual	Exercício Anterior
FLUXOS DE CAIXA DAS ATIVIDADES DE INVESTIMENTO (II) (Nota 2.0)	0,00	0,00
INGRESSOS (Nota 2.1)	0,00	0,00
Alienação de Bens	0,00	0,00
Amortização de Empréstimos e Financiamentos Concedidos	0,00	0,00
Outros ingressos de investimentos	0,00	0,00
DESEMBOLSOS (Nota 2.2)	0,00	0,00
Aquisição de Ativo Não-Circulante	0,00	0,00
Concessão de Empréstimos e Financiamentos	0,00	0,00
Outros desembolsos de investimentos	0,00	0,00

FLUXOS DE CAIXA DAS ATIVIDADES DE FINANCIAMENTO	Exercício Atual	Exercício Anterior
FLUXOS DE CAIXA DAS ATIVIDADES DE FINANCIAMENTO (III) (Nota 3.0)	0,00	0,00
INGRESSOS (Nota 3.1)	0,00	0,00
Operações de Crédito	0,00	0,00
Integralização do capital social de empresas dependentes	0,00	0,00
Outros ingressos de financiamentos	0,00	0,00
DESEMBOLSOS (Nota 3.2)	0,00	0,00
Amortização/Refinanciamento da Dívida	0,00	0,00
Outros desembolsos de financiamentos	0,00	0,00

GERAÇÃO LÍQUIDA DE CAIXA E EQUIVALENTE DE CAIXA (I + II + III) (Nota 4)	3.236.630,91	2.239.041,19
CAIXA E EQUIVALENTE DE CAIXA INICIAL	8.716.989,75	6.477.948,56
CAIXA E EQUIVALENTE DE CAIXA FINAL	11.953.620,66	8.716.989,75

Documento Assinado Digitalmente por: JULIANA RENNESA DOS SANTOS FRANCISCO BARBOSA DE MENEZES LEITE
Acesse em: https://pce.tcepe.tce.pe.gov.br/pce/validaDoc.seam Código do documento: bf05748e-379a-4bea-acc-c1500cc7221

IGAPREV - Autarquia do Regime Próprio Previdenciário dos Servidores

, -
Igarassu/PE - CEP:
CNPJ Nº: 06.234.755/0001-37 Telefone:

Demonstração dos Fluxos de Caixa

2022

Quadro de Transferências Recebidas e Concedidas	Exercício Atual	Exercício Anterior
Intergovernamentais	0,00	0,00
da União	0,00	0,00
de Estados e Distrito Federal	0,00	0,00
de Municípios	0,00	0,00
Intragovernamentais	0,00	0,00
Outras transferências recebidas	0,00	0,00
Total das Tranferências Correntes Recebidas	0,00	0,00
Intergovernamentais	0,00	0,00
a União	0,00	0,00
a Estados e Distrito Federal	0,00	0,00
a Municípios	0,00	0,00
Intragovernamentais	0,00	7.909,69
Outras transferências concedidas	0,00	0,00
Total das Tranferências Correntes Concedidas	0,00	7.909,69

Quadro de Desembolsos de Pessoal e Demais Despesas por Função	Exercício Atual	Exercício Anterior
Legislativa	0,00	0,00
Judiciária	0,00	0,00
Essencial a Justiça	0,00	0,00
Administração	0,00	0,00
Defesa Nacional	0,00	0,00
Segurança Pública	0,00	0,00
Relações Exteriores	0,00	0,00
Assistência Social	0,00	0,00
Previdência Social	13.332,00	0,00
Saúde	0,00	0,00
Trabalho	0,00	0,00
Educação	0,00	0,00
Cultura	0,00	0,00
Direitos da Cidadania	0,00	0,00
Urbanismo	0,00	0,00
Habitação	0,00	0,00
Saneamento	0,00	0,00
Gestão Ambiental	0,00	0,00
Ciência e Tecnologia	0,00	0,00
Agricultura	0,00	0,00
Organização Agrária	0,00	0,00
Indústria	0,00	0,00
Comércio e Serviços	0,00	0,00
Comunicações	0,00	0,00
Energia	0,00	0,00
Transporte	0,00	0,00
Desporto e Lazer	0,00	0,00
Encargos Especiais	0,00	0,00
Total dos Desembolsos de Pessoal e Demais Despesas por Função	13.332,00	0,00

Quadro de Juros e Encargos da Dívida	Exercício Atual	Exercício Anterior
Juros e Correção Monetária da Dívida Interna	0,00	0,00
Juros e Correção Monetária da Dívida Externa	0,00	0,00

Documento Assinado Digitalmente por: GUIA FRANCISCA DOS SANTOS, FRANCISCO BARBOSA DE MENEZES LIMA
Acesse em: https://etce.tce.pe.gov.br/epp/validaDoc.seam Código do documento: bf05ffa5-379a-4bea-a5cc-c1500cc67221

IGAPREV - Autarquia do Regime Próprio Previdenciário dos Servidores

, -
Igarassu/PE - CEP:
CNPJ Nº: 06.234.755/0001-37 Telefone:

Demonstração dos Fluxos de Caixa

2022

Outros Encargos da Dívida	0,00	0,00
Total dos Juros e Encargos da Dívida	0,00	0,00

FRANCISCO BARRETO DE MENEZES LEITE:09576703468

Assinado de forma digital por FRANCISCO BARRETO DE MENEZES LEITE:09576703468
Dados: 2023.03.20 22:28:50 -03'00'

LUZIA FRANCISCA DOS SANTOS:50234358491

Assinado de forma digital por LUZIA FRANCISCA DOS SANTOS:50234358491
Dados: 2023.03.20 22:18:57 -03'00'

Documento Assinado Digitalmente por: LUZIA FRANCISCA DOS SANTOS, FRANCISCO BARRETO DE MENEZES LEITE
Acesse em: https://etce.tce.pe.gov.br/epp/validaDoc.seam Código do documento: bf0574a5-379a-4bea-a5cc-c1500cc67221

NOTAS EXPLICATIVAS DAS DEMONSTRAÇÕES CONTÁBEIS
(De acordo com os Anexos X da Resolução TCE-PE nº 189, de 14 de dezembro de 2022)

(ANEXO 18 – FLUXO DE CAIXA DA LEI Nº 4.320/64 - MCASP)

PLANO PREVIDENCIÁRIO

a) INFORMAÇÕES GERAIS:

Nome do órgão ou entidade: IGAPREV – IGARASSU PREVIDÊNCIA
Natureza jurídica (conforme código da RFB): 118-0 – ÓRGÃO PÚBLICO AUTÔNOMO MUNICIPAL
CNPJ: 06.234.755/0001-37
Domicílio do órgão ou entidade: RUA SALATIEL FRUTOS DE MACEDO, nº 31 – Bairro: CENTRO – Cidade: IGARASSU – Pernambuco – CEP: 53.610-435.
Natureza das operações e principais atividades do órgão ou entidade: O Instituto de Previdência Própria Municipal de Igarassu concebido quanto a natureza jurídica perante a Receita Federal do Brasil através do código 118-0 "Órgão Público Autônomo Municipal". Tem como atividade principal a concessão de aposentadorias, pensões e benefícios assistenciais aos servidores públicos municipais ocupantes de cargo de provimento efetivo, bem como a gestão e aplicação e supervisão dos recursos necessários para o equilíbrio do RPPS e garantidores dos benefícios a serem concedidos. A natureza de suas operações deriva da arrecadação das contribuições previdenciárias patronais e dos servidores vinculados ao Regime, além dos rendimentos dos recursos aplicados.
Declaração de conformidade com a legislação e com as normas de contabilidade aplicáveis: Este balanço foi elaborado de acordo com a estrutura definida no Anexo 18 da Lei Federal nº 4.320/64, atualizado pela portaria STN nº 877, de 18 de dezembro de 2018 que estabeleceu o Manual de Contabilidade Aplicada ao Setor Público (MCASP), 9ª Edição e Instruções de Procedimentos Contábeis (IPC) nº 08. Os registros contábeis estão aderentes as regras estabelecidas na Portaria Conjunta STN/SOF nº 06, de 18 de dezembro de 2018, Portaria Conjunta STN/SOF nº 07, de 18 de dezembro de 2018 e Normas Brasileiras de Contabilidade Aplicadas ao Setor Público (NBCASP) do Conselho Federal de Contabilidade (CFC), com destaque para a NBC TSP nº "00" Estrutura Conceitual e NBC T nº 11 Apresentação das Demonstrações Contábeis. As situações contábeis não previstas na legislação e nas normas de contabilidade foram tratadas segundo as regras do International Federation of Accountants (IFAC) através das International Public Sector Accounting Standards (IPSAS) das quais destacamos a de número 1 e 35. Quanto aos aspectos de escrituração este demonstrativo atende as exigências contidas no art. 50 da Lei de Responsabilidade Fiscal (LRF). Por fim, declaramos que este demonstrativo atende as exigências normativas e legais estabelecidas para a contabilidade aplicada ao setor público e está aderente as regras estabelecidas pelo Índice de Consistência e Convergência Contábil (ICC) do TCE-PE.
Dados do gestor: Nome: FRANCISCO BARRETO DE MENEZES LEITE. Cargo: GERENTE DE PREVIDÊNCIA.
Dados do contador (a) responsável pelos aspectos formais das demonstrações contábeis, inclusive as notas explicativas: Nome: LUZIA FRANCISCA DOS SANTOS. CRC-PE nº 013.156/O-9. E-mail: luzia1966@hotmail.com.
Dados do Controlador Geral do Município: Nome: MIGUEL GOMES DA SILVA NETO. Portaria nº: 006/2020. E-mail: mgomes2164@hotmail.com
Nome do Software de Contabilidade utilizado no Instituto de Previdência Própria: SIORCONP.SYSTEMA INFORMÁTICA

b) RESUMO DAS POLÍTICAS CONTÁBEIS SIGNIFICATIVAS:

b.1. Resumo das políticas contábeis significativas: A seguir serão apresentados os principais critérios e políticas contábeis adotados no âmbito da entidade, que afetaram a elaboração especificamente da demonstração dos fluxos de caixa, tendo em consideração as opções e premissas da legislação afeta a contabilidade aplicada ao setor público.

Documento Assinado Digitalmente por: LUZIA FRANCISCA DOS SANTOS, FRANCISCO BARRETO DE MENEZES LEITE
Acesse em: https://etce.tce.pe.gov.br/epp/validaDoc.seam Código do documento: bf0574a5-379a-4bea-a5cc-c1500cc67221

Documento Assinado Digitalmente por: LUZIA FRANCISCA DOS SANTOS, FRANCISCO BARRETO DE MENEZES LEITE
Acesse em: https://etce.tce.pe.gov.br/epp/validaDoc.seam Código do documento: bf0574a5-379a-4bea-a5cc-c1500cc67221

b.2.Bases de mensuração utilizadas:
A Demonstração do Fluxo de Caixa foi elaborada pelo método direto conforme as orientações do MCASP 9ª edição.
A moeda utilizada para os registros contábeis foi o real com valores históricos e constantes.
As retenções são consideradas como pagas no momento da liquidação, em contrapartida com contas do grupo extraorçamentários e apropriados orçamentariamente para cada caso, não implicando em interferência no saldo em espécie que necessitem de eventuais ajustes.
Foi incluído no saldo em espécie anterior e final a linha investimentos e aplicações temporárias do nível 1.1.4 por se tratar de investimentos realizados pelo RPPS em títulos de emissão do Tesouro Nacional, em conformidade com as Resoluções CMN n°s 3.992/2010 e 4.392/2014. Esta classificação está em conformidade com o Manual de Contabilidade Aplicado ao Setor Público (MCASP) 9ª Edição, tanto em relação a estrutura do plano de contas, como a estrutura das demonstrações contábeis no Anexo V, além de atender o IPC nº 00. Estes valores são idênticos a linha "Investimentos e aplicações temporárias a curto prazo" no Ativo Circulante do Balanço Patrimonial.
Tendo em vista a faculdade prevista na NBC T 12, quanto a contabilização dos juros e similares, o sistema de contabilidade foi parametrizado para registra tais fatos contábeis, caso tenham existido, no grupo de atividades operacionais.
Durante o exercício não houve transações de investimentos e financiamentos (como por exemplo os leasings), que não envolveram o caixa ou equivalentes de caixa que necessitassem de notas explicativas.

b.3.Novas normas e políticas contábeis alteradas:
Não houve mudanças nas políticas contábeis que impliquem em alterações significativas nos demonstrativos decorrentes de normas de contabilidade ou que tenham por objetivo tornar a informação confiável e relevante sobre os efeitos das transações ou outros eventos ou condições acerca da posição orçamentária, patrimonial, do resultado patrimonial ou dos fluxos de caixa.

b.4.Julgamentos pela aplicação das políticas contábeis:
Não há julgamentos pela aplicação das políticas contábeis significativas quanto ao Fluxo de Caixa.

b.5.Informações relevantes pela aplicação das políticas contábeis:
O Instituto de Previdência Própria de Igarassu – IGAPREV com o objetivo de equacionamento do déficit financeiro e atuarial do seu Regime Próprio de Previdência Social – RPPS, em consonância com os artigos 20 a 22 da Portaria MPS nº 403/2008 possui segregação de massa dos seus segurados, conforme Lei nº 3.815 de 03 de julho de 2013.
As Demonstrações Contábeis estão apresentando individualmente as informações do Plano Previdenciário.

c) INFORMAÇÕES DE SUPORTE E DETALHAMENTO DE ITENS APRESENTADOS NAS DEMONSTRAÇÕES CONTÁBEIS:

c.1.Referências cruzadas e notas explicativas:
A seguir será apresentada de forma sistemática as referências cruzadas com o título "Nota" seguida do respectivo número, baseadas em grupos de contas ou informações do demonstrativo contábil facilitando a interpretação dos usuários.

Anexo 18 – Demonstrativo do Fluxo de Caixa da Lei Federal nº 4.320/64 em 31/12/2022
(REFERÊNCIAS CRUZADAS E NOTAS)

Nota 1) FLUXO DE CAIXAS LÍQUIDO DAS ATIVIDADES OPERACIONAIS

O fluxo de caixa líquido obtido através da comparação dos ingressos menos os desembolsos do exercício de 2022 foi de R$ -3.236.630,91.

Nota 1.1) INGRESSOS (FLUXO DE CAIXAS DAS ATIVIDADES OPERACIONAIS)

O valor dos ingressos decorrentes das atividades operacionais em 2022 foi de R$ 3.253.812,91. No exercício de 2021 foi de R$ 2.246.950,88.

Nota 1.2) DESEMBOLSOS (FLUXO DE CAIXAS DAS ATIVIDADES OPERACIONAIS)

O valor dos desembolsos decorrentes das atividades operacionais em 2022 foi de R$ 17.182,00. No exercício de 2021 foi de R$ 7.909,69

Documento Assinado Digitalmente por: LUZIA FRANCISCA DOS SANTOS, FRANCISCO BARRETO DE MENEZES LEITE
Acesse em: https://etce.tce.pe.gov.br/epp/validaDoc.seam Código do documento: bf0574a5-379a-4bea-a5cc-c1500cc67221

Nota 2) FLUXO DE CAIXAS LÍQUIDO DAS ATIVIDADES DE INVESTIMENTO

Não houve ingressos, bem como, desembolsos decorrentes de atividades de investimento nos exercícios de 2022 e 2021.

Nota 2.1) INGRESSOS (FLUXO DE CAIXAS DAS ATIVIDADES DE INVESTIMENTO)

Não houve ingressos, bem como, desembolsos decorrentes de atividades de investimento nos exercícios de 2022 e 2021.

Nota 2.2) DESEMBOLSOS (FLUXO DE CAIXAS DAS ATIVIDADES DE INVESTIMENTO)

Não houve ingressos, bem como, desembolsos decorrentes de atividades de investimento nos exercícios de 2022 e 2021.

Nota 3) FLUXO DE CAIXAS LÍQUIDO DAS ATIVIDADES DE FINANCIAMENTO

Não houve ingressos, bem como, desembolsos decorrentes de atividades de financiamento nos exercícios de 2022 e 2021.

Nota 3.1) INGRESSOS (FLUXO DE CAIXAS DAS ATIVIDADES DE FINANCIAMENTO)

Não houve ingressos, bem como, desembolsos decorrentes de atividades de financiamento nos exercícios de 2022 e 2021.

Nota 3.2) DESEMBOLSOS (FLUXO DE CAIXAS DAS ATIVIDADES DE FINANCIAMENTO)

Não houve ingressos, bem como, desembolsos decorrentes de atividades de financiamento nos exercícios de 2022 e 2021.

Nota 4) GERAÇÃO LÍQUIDA DE CAIXA E EQUIVALENTE DE CAIXA

A geração de caixa líquida ao final do exercício de 2022 foi de R$ 3.236.630,91.

d) OUTRAS INFORMAÇÕES RELEVANTES:

d.1.Passivos contingentes e compromissos contratuais não reconhecidos:
Não se aplica a este demonstrativo.

d.2.Divulgações não Financeiras
Não foi necessário adotar política de gestão de risco financeiro pela entidade.

d.3.Reconhecimento de inconformidades que podem afetar a compreensão do usuário sobre o desempenho e o direcionamento das operações da entidade no futuro:
Não há eventos que possam afetar a compreensão do usuário quanto ao desempenho futura das operações da entidade.

d.4.Ajustes decorrentes da omissão e erros de registros:
Não foram feitos ajustes significativos decorrentes da omissão e erros de registro para este exercício.

e) SALDOS SIGNIFICATIVOS DE CAIXA E EQUIVALENTE DE CAIXA MANTIDOS, MAS QUE NÃO ESTEJAM DISPONÍVEIS PARA USO IMEDIATO POR RESTRIÇÕES LEGAIS OU CONTROLE CAMBIAL:

Não existem saldos significativos de caixa e equivalentes de caixa que não estejam disponíveis para uso imediato por restrições legais ou controle cambial.

f) INFORMAÇÕES RELEVANTES SOBRE TRANSAÇÕES DE INVESTIMENTOS E FINANCIAMENTOS QUE NÃO ENVOLVEM O USO DE CAIXA:

Não houve transação de investimentos e financiamentos que não envolveu o uso do caixa.

g) INFORMAÇÕES ADICIONAIS EXIGIDAS PELO ÍNDICE DE CONSISTÊNCIA E CONVERGÊNCIA CONTÁBIL (ICC) DO TCE-PE:

g.1.Estrutura e Apresentação das Demonstrações Contábeis:
Esta demonstração contábil atende as exigências do Índice de Consistência Contábil (ICC) do TCE-PE, apresentando quadro principal com destaque para as receitas derivadas e originárias; quadro de transferências recebidas e concebidas; quadro de

Documento Assinado Digitalmente por: LUZIA FRANCISCA DOS SANTOS, FRANCISCO BARRETO DE MENEZES LEITE
Acesse em: https://etce.tce.pe.gov.br/epp/validaDoc.seam Código do documento: bf0574a5-379a-4bea-a5cc-c1500cc67221

desembolsos de pessoal e demais despesas por função e quadro de juros e encargos da dívida. A estrutura do demonstrativo está segregada em fluxo de caixa das atividades operacionais (ingressos e desembolsos), fluxo de caixa das atividades de investimentos (ingressos e desembolsos) e fluxos de caixa das atividades de financiamento (ingressos e desembolsos) e a geração líquida de caixa e equivalente de caixa. Por fim, o demonstrativo apresenta consistência entre as contas filhas e mães dos grupos de contas.

g.2.Saldos significativos de Caixa e Equivalentes de Caixa NÃO Disponíveis:
Não existem saldos significativos de caixa e equivalentes de caixa mantidos, mas que não estejam disponíveis para uso imediato por restrições legais ou controle cambial.

g.3.Eventuais Ajustes relacionados às Retenções e Outras Operações:
As retenções são consideradas como pagas no momento da liquidação, em contrapartida com contas do grupo extraorçamentários e apropriados orçamentariamente para cada caso, não implicando em interferência no saldo em espécie que necessitem de eventuais ajustes.

g.4.Descrição dos Itens Incluídos no Conceito de Caixa e Equivalentes de Caixa dentre Outros Esclarecimentos:
O caixa e equivalentes de caixa incluem dinheiro, demais valores depositados em instituições bancárias e aplicações de liquidez imediata. Os valores são mensurados e avaliados pelo valor de custo, e quando estes recursos são aplicados, são acrescidos os rendimentos auferidos até a data das demonstrações contábeis. Em algumas situações poderão estar registrados no caixa e equivalentes de caixa, valores no grupo "depósitos restituíveis", que são ativos financeiros de natureza extraorçamentária e que representam entradas transitórias do atributo "F" de financeiro. Analisado cada caso, e decorrente do prazo de realização destes valores, pode haver procedimentos de lançamentos de ajustes do curto para o longo prazo, alterando o atributo das contas para "P" de permanente, sempre utilizando variações patrimoniais aumentativas e diminutivas, ao tempo que não prejudica o resultado do exercício.
Os investimentos e aplicações temporárias a curto prazo, são as aplicações de recursos em títulos e valores mobiliários, não destinadas à negociação e que não fazem parte das atividades operacionais do município. Os valores são avaliados e mensurados pelo valor de custo e, quando aplicável, são acrescidos dos rendimentos auferidos até a data das demonstrações contábeis. Quando mensuráveis, são registrados os ajustes para perdas de tais ativos.

h) PLANO DE IMPLANTAÇÃO DOS PROCEDIMENTOS CONTÁBEIS PATRIMONIAIS (PIPCP) CONFORME PORTARIA STN Nº 548/2015:

h.1. Demonstrativo de implantação das novas regras contábeis aplicadas ao setor público:

PROCEDIMENTOS CONTÁBEIS ORÇAMENTÁRIOS – PARTE I DO MCASP				
Ação	**Adoção de Procedimentos Contábeis Orçamentários**			
Subação	**Produto**	**Responsável**	**Prazo Final**	**Situação Atual**
1	Registros contábeis conforme MCASP.	Contador	31/12/2017	Concluída

PROCEDIMENTOS CONTÁBEIS PATRIMONIAIS – PARTE II DO MCASP				
Ação	**1. Reconhecimento, mensuração e evidenciação dos demais créditos a receber, bem como dos respectivos encargos, multas e ajustes para perdas.**			
Subação	**Produto**	**Responsável**	**Prazo Final**	**Situação Atual**
	Registros contábeis conforme MCASP.	Contador	01/01/2021	Concluída
Ação	**2. Reconhecimento, mensuração e evidenciação dos créditos previdenciários, bem como dos respectivos encargos, multas e ajustes para perdas.**			
Subação	**Produto**	**Responsável**	**Prazo Final**	**Situação Atual**
	Registros contábeis conforme MCASP.	Contador	01/01/2021	Concluída
Ação	**3. Reconhecimento, mensuração e evidenciação das obrigações e provisões por competência.**			
Subação	**Produto**	**Responsável**	**Prazo Final**	**Situação Atual**
	Registros contábeis conforme MCASP.	Contador	Imediato	Concluída
Ação	**4. Evidenciação de ativos e passivos contingentes em contas de controle e em notas explicativas.**			
Subação	**Produto**	**Responsável**	**Prazo Final**	**Situação Atual**
	Registros contábeis conforme MCASP.	Contador	01/01/2021	Em andamento

Documento Assinado Digitalmente por: LUZIA FRANCISCA DOS SANTOS, FRANCISCO BARRETO DE MENEZES LEITE
Acesse em: https://etce.tce.pe.gov.br/epp/validaDoc.seam Código do documento: bf0574a5-379a-4bea-a5cc-c1500cc67221

Ação	**5. Reconhecimento, mensuração e evidenciação dos bens móveis e imóveis; respectiva depreciação ou exaustão; reavaliação e redução ao valor recuperável.**			
Subação	**Produto**	**Responsável**	**Prazo Final**	**Situação Atual**
	Registros contábeis conforme MCASP.	Contador	01/01/2023	Em andamento
Ação	**6. Reconhecimento, mensuração e evidenciação das obrigações por competência decorrentes de benefícios a empregados (ex.: 13º salário, férias, etc).**			
Subação	**Produto**	**Responsável**	**Prazo Final**	**Situação Atual**
	Registros contábeis conforme MCASP.	Contador	31/12/2019	Em andamento
Ação	**7. Reconhecimento, mensuração e provisão atuarial do regime próprio de previdência dos servidores públicos civis e militares.**			
Subação	**Produto**	**Responsável**	**Prazo Final**	**Situação Atual**
	Registros contábeis conforme MCASP.	Contador	Imediato	Concluído
Ação	**8. Reconhecimento, mensuração e evidenciação das obrigações com fornecedores por competência.**			
Subação	**Produto**	**Responsável**	**Prazo Final**	**Situação Atual**
	Registros contábeis conforme MCASP.	Contador	01/01/2016	Concluído
Ação	**9. Reconhecimento, mensuração e evidenciação das demais obrigações por competência.**			
Subação	**Produto**	**Responsável**	**Prazo Final**	**Situação Atual**
	Registros contábeis conforme MCASP.	Contador	A ser definido em ato normativo específico da STN.	Concluído
Ação	**10. Reconhecimento, mensuração e evidenciação de *softwares,* marcas, patentes, licenças e congêneres, classificados como intangível e eventuais amortizações, reavaliações e redução ao valor recuperável.**			
Subação	**Produto**	**Responsável**	**Prazo Final**	**Situação Atual**
	Registros contábeis conforme MCASP.	Contador	01/01/2021	Em andamento

PROCEDIMENTOS CONTÁBEIS ESPECÍFICOS – PARTE III DO MCASP				
Ação	**Registro de Procedimentos Contábeis Específicos – REGIME PRÓPRIO DE PREVIDÊNCIA.**			
Subação	**Produto**	**Responsável**	**Prazo Final**	**Situação Atual**
1	Registros contábeis conforme MCASP.	Contador	Imediato	Concluída

PLANO DE CONTAS APLICADO AO SETOR PÚBLICO – PARTE IV DO MCASP				
Ação	**Adoção de Procedimentos Contábeis Orçamentários**			
Subação	**Produto**	**Responsável**	**Prazo Final**	**Situação Atual**
1	Evidenciação das demonstrações contábeis com a "Nova" estrutura do MCASP.	Contador	Imediato	Concluída

DEMONSTRAÇÕES CONTÁBEIS APLICADAS AO SETOR PÚBLICO – PARTE V DO MCASP				
Ação	**Adoção de Procedimentos Contábeis Orçamentários**			
Subação	**Produto**	**Responsável**	**Prazo Final**	**Situação Atual**
1	Evidenciação das demonstrações contábeis com a "Nova" estrutura do MCASP.	Contador	Imediato	Concluída

Os procedimentos contábeis orçamentários estão sendo realizados pelo RPPS conforme Parte I do Manual de Contabilidade Aplicado ao Setor Público (MCASP) da Secretaria do Tesouro Nacional (STN).

FRANCISCO BARRETO DE MENEZES LEITE:09576703468
Assinado de forma digital por FRANCISCO BARRETO DE MENEZES LEITE:09576703468
Dados: 2023.03.20 22:29:30 -03'00'

IGARASSU GOVERNO MUNICIPAL UMA NOVA CIDADE PRA GENTE

LUZIA FRANCISCA DOS SANTOS:50234358491
Assinado de forma digital por LUZIA FRANCISCA DOS SANTOS:50234358491
Dados: 2023.03.20 22:19:39 -03'00'

FRANCISCO BARRETO DE MENEZES LEITE:09576703468
Assinado de forma digital por FRANCISCO BARRETO DE MENEZES LEITE:09576703468
Dados: 2023.03.20 22:29:13 -03'00'

FRANCISCO BARRETO DE MENEZES LEITE
Gerente de Previdência

LUZIA FRANCISCA DOS SANTOS:50234358491
Assinado de forma digital por LUZIA FRANCISCA DOS SANTOS:50234358491
Dados: 2023.03.20 22:19:22 -03'00'

LUZIA FRANCISCA DOS SANTOS
Contadora
CRC-PE Nº 013.156/O-9

Documento Assinado Digitalmente por: LUZIA FRANCISCA DOS SANTOS, FRANCISCO BARRETO DE MENEZES LEITE
Acesse em: https://etce.tce.pe.gov.br/epp/validaDoc.seam Código do documento: bf0574a5-379a-4bea-a5cc-c1500cc67221

IGAPREV FUNDO FIN - Igarassu - 2022

, -
Igarassu/PE - CEP:
CNPJ Nº: 06.234.755/0001-37 Telefone:

Demonstrativo da Dívida Fundada Interna

Anexo 16, Lei nº4.320/64
2022

Títulos	Saldo do exercício anterior	Movimento no Exercício				Saldo para exercício seguinte
		Inscrição	Restabelecimento	Baixa	Cancelamento	
PASEP - IGAPREV	0,00	477.438,63	0,00	108.965,77	0,00	368.472,86
TOTAL GERAL	0,00	477.438,63	0,00	108.965,77	0,00	368.472,86

FRANCISCO BARRETO DE MENEZES LEITE:09576703468

Assinado de forma digital por FRANCISCO BARRETO DE MENEZES LEITE:09576703468
Dados: 2023.03.03 11:35:04 -03'00'

LUZIA FRANCISCA DOS SANTOS:50234358491

Assinado de forma digital por LUZIA FRANCISCA DOS SANTOS:50234358491
Dados: 2023.03.03 11:59:53 -03'00'

Documento Assinado Digitalmente por: LUZIA FRANCISCA DOS SANTOS, FRANCISCO BARRETO DE MENEZES LEITE
Acesse em: https://etce.tce.pe.gov.br/epp/validaDoc.seam Código do documento: 20b389c4-d5d1-45a4-86ba-e1140604106b

IGAPREV - Autarquia do Regime Próprio Previdenciário dos Servidores Efetivos de Igarassu - 2022

, -
Igarassu/PE - CEP:
CNPJ Nº: 06.234.755/0001-37 Telefone:

Demonstrativo da Dívida Fundada Interna

Anexo 16, Lei nº4.320/64
2022

Títulos	Saldo do exercício anterior	Movimento no Exercício				Saldo para exercício seguinte
		Inscrição	Restabelecimento	Baixa	Cancelamento	
TOTAL GERAL						

FRANCISCO BARRETO DE MENEZES LEITE:09576703468

Assinado de forma digital por FRANCISCO BARRETO DE MENEZES LEITE:09576703468
Dados: 2023.03.03 11:35:30 -03'00'

LUZIA FRANCISCA DOS SANTOS:50234358491

Assinado de forma digital por LUZIA FRANCISCA DOS SANTOS:50234358491
Dados: 2023.03.03 11:58:11 -03'00'

Documento Assinado Digitalmente por: LUZIA FRANCISCA DOS SANTOS, FRANCISCO BARRETO DE MENEZES LEITE
Acesse em: https://etce.tce.pe.gov.br/epp/validaDoc.seam Código do documento: 20b389c4-d5d1-45a4-86ba-e1140604106b

IGAPREV FUNDO FIN - Igarassu - 2022

, -
Igarassu/PE - CEP:
CNPJ Nº: 06.234.755/0001-37 Telefone:

Demonstrativo da Dívida Flutuante

Anexo 17, Lei nº4.320/64
2022

Títulos	Saldo Anterior	Movimentação no período					Saldo para o exercício seguinte
		Inscrição	Baixa		Transferência de restos a pagar não processados inscritos em exercícios anteriores para em liquidação ou liquidado		
			Pagamento	Cancelamento	Inscrição	Baixa	
Resto a Pagar (Subtotal)	24.796,07	64.367,40	23.455,21	0,00	0,00	0,00	65.708,26
Subtotal dos restos processados	5.059,86	4.480,56	4.130,21	0,00	0,00	0,00	5.410,21
Processados 2016	929,65	0,00	0,00	0,00	0,00	0,00	929,65
Processados 2021	4.130,21	0,00	4.130,21	0,00	0,00	0,00	0,00
Processados 2022	0,00	4.480,56	0,00	0,00	0,00	0,00	4.480,56
Subtotal dos restos não-processados	19.736,21	59.886,84	19.325,00	0,00	0,00	0,00	60.298,05
Não-Processados 2019	411,21	0,00	0,00	0,00	0,00	0,00	411,21
Não-Processados 2021	19.325,00	0,00	19.325,00	0,00	0,00	0,00	0,00
Não-Processados 2022	0,00	59.886,84	0,00	0,00	0,00	0,00	59.886,84
Subtotal dos Depósitos	2.014.270,96	7.155.382,76	8.228.873,98	3.719,00	0,00	0,00	937.060,74
IGAPREV FINANC - ASSOCIAÇÃO BENEFICIENTE	743,60	0,00	0,00	0,00	0,00	0,00	743,60
IGAPREV FINANC - CONSIGNADO - BB	11.364,58	0,00	0,00	0,00	0,00	0,00	11.364,58
IGAPREV FINANC - CONSIGNADO - CEF	209.396,18	1.267.290,88	1.236.726,42	0,00	0,00	0,00	239.960,64
IGAPREV FINANC - CONSIGNADO - SANTANDER	272.250,89	2.734.049,53	2.694.599,21	0,00	0,00	0,00	311.701,21
IGAPREV FINANC - CONTRIBUIÇÃO - AGMIG	907,18	2.528,70	2.536,17	0,00	0,00	0,00	899,71
IGAPREV FINANC - CONTRIBUIÇÃO SINDICAL	5.894,63	44.455,81	43.455,99	0,00	0,00	0,00	6.894,45
IGAPREV FINANC - Depósitos	3.719,00	0,00	0,00	3.719,00	0,00	0,00	0,00
IGAPREV FINANC - DESCONTO FARMÁCIA	85,65	100,00	100,00	0,00	0,00	0,00	85,65
IGAPREV FINANC - DESCONTO SANTA LUZIA	4.106,43	0,00	0,00	0,00	0,00	0,00	4.106,43
IGAPREV FINANC - HAPVIDA PLANOS DE SAUDE	5.911,98	0,00	0,00	0,00	0,00	0,00	5.911,98
IGAPREV FINANC - IDEAL SAUDE	518,95	0,00	0,00	0,00	0,00	0,00	518,95
IGAPREV FINANC - INSS	6.765,22	22.413,12	22.171,40	0,00	0,00	0,00	7.006,94
IGAPREV FINANC - IRRF	1.396.856,69	3.028.808,75	4.178.164,91	0,00	0,00	0,00	247.500,53
IGAPREV FINANC - ISS	2.330,15	0,00	0,00	0,00	0,00	0,00	2.330,15
IGAPREV FINANC - OUTROS DEPÓSITOS	66.960,14	0,00	0,00	0,00	0,00	0,00	66.960,14
IGAPREV FINANC - OUTROS VALORES RESTITUÍVEIS	1.259,42	0,00	0,00	0,00	0,00	0,00	1.259,42

Documento Assinado Digitalmente por: LUZIA FRANCISCA DOS SANTOS, FRANCISCO BARBOSA DE ALMEIDA FILHO
Acesse em: https://etce.tce.pe.gov.br/epp/validaDoc.seam Código do documento: d3e8d735-7585-499b-9b72-5bd123f4dbe8

IGAPREV FUNDO FIN - Igarassu - 2022

, -
Igarassu/PE - CEP:
CNPJ Nº: 06.234.755/0001-37 Telefone:

Demonstrativo da Dívida Flutuante

Anexo 17, Lei nº4.320/64
2022

Títulos	Saldo Anterior	Movimentação no período					Saldo para o exercício seguinte
		Inscrição	Baixa		Transferência de restos a pagar não processados inscritos em exercícios anteriores para em liquidação ou liquidado		
			Pagamento	Cancelamento	Inscrição	Baixa	
IGAPREV FINANC - PENSÃO ALIMENTÍCIA	12.525,17	31.333,85	27.490,68	0,00	0,00	0,00	16.368,34
IGAPREV FINANC - VALE GÁS	5.319,74	23.845,00	23.072,08	0,00	0,00	0,00	6.092,66
IGAPREV FINANC - VALE ÓTICA	2.013,94	557,12	557,12	0,00	0,00	0,00	2.013,94
IGAPREV FINANC - VIVA SAUDE - PLANOS DE SAUDE	5.341,42	0,00	0,00	0,00	0,00	0,00	5.341,42
TOTAL	2.039.067,03	7.219.750,16	8.252.329,19	3.719,00	0,00	0,00	1.002.769,00

FRANCISCO BARRETO DE MENEZES LEITE:09576703468

Assinado de forma digital por FRANCISCO BARRETO DE MENEZES LEITE:09576703468
Dados: 2023.03.20 12:58:07 -03'00'

LUZIA FRANCISCA DOS SANTOS:50234358491

Assinado de forma digital por LUZIA FRANCISCA DOS SANTOS:50234358491
Dados: 2023.03.20 13:58:41 -03'00'

Documento Assinado Digitalmente por: LUZIA FRANCISCA DOS SANTOS, FRANCISCO BARRETO DE MENEZES LEITE
Acesse em: https://etce.tce.pe.gov.br/epp/validaDoc.seam Código do documento: d3e8d735-7585-499b-9b72-5bd123f4dbe8

REGIME PRÓPRIO DE PREVIDÊNCIA MUNICIPAL
IGAPREV – IGARASSU PREVIDÊNCIA

NOTAS EXPLICATIVAS DAS DEMONSTRAÇÕES CONTÁBEIS
(De acordo com os Anexos X da Resolução TCE-PE nº 189, de 14 de dezembro de 2022)

(ANEXO 17 – DEMONSTRAÇÃO DA DÍVIDA FLUTUANTE DA LEI Nº 4.320/64 ADAPTADO PELO TCE-PE CONFORME ANEXO XXV)

PLANO FINANCEIRO

a) INFORMAÇÕES GERAIS:

Nome do órgão ou entidade responsável pela consolidação: IGAPREV – IGARASSU PREVIDÊNCIA
Natureza jurídica (conforme código da RFB): 118-0 – ÓRGÃO PÚBLICO AUTÔNOMO MUNICIPAL
CNPJ: 06.234.755/0001-37
Domicílio do órgão ou entidade: RUA SALATIEL FRUTOS DE MACEDO, nº 31 – Bairro: CENTRO – Cidade: IGARASSU – Pernambuco – CEP: 53.610-435.
Natureza das operações e principais atividades do órgão ou entidade: O Instituto de Previdência Própria Municipal de Igarassu concebido quanto a natureza jurídica perante a Receita Federal do Brasil através do código 118-0 "Órgão Público Autônomo Municipal". Tem como atividade principal a concessão de aposentadorias, pensões e benefícios assistenciais aos servidores públicos municipais ocupantes de cargo de provimento efetivo, bem como a gestão e aplicação e supervisão dos recursos necessários para o equilíbrio do RPPS e garantidores dos benefícios a serem concedidos. A natureza de suas operações deriva da arrecadação das contribuições previdenciárias patronais e dos servidores vinculados ao Regime, além dos rendimentos dos recursos aplicados.
Declaração de conformidade com a legislação e com as normas de contabilidade aplicáveis: Este demonstrativo segue a lógica conceitual do Anexo 17 da Lei Federal nº 4.320/64, adaptada pelo TCE-PE conforme modelo definido no Anexo XXV da Resolução TC nº 153/2020. Subsidiariamente as retenções foram contabilizadas seguindo as regras estabelecidas no IPC nº 11. Quanto aos aspectos de escrituração e consolidação das contas este demonstrativo atende as exigências contidas no art. 50 da Lei de Responsabilidade Fiscal (LRF). Por fim, declaramos que este demonstrativo atende as exigências normativas e legais estabelecidas para a contabilidade aplicada ao setor público e está aderente as regras estabelecidas pelo Índice de Consistência e Convergência Contábil (ICC) do TCE-PE.
Dados do gestor: Nome: FRANCISCO BARRETO DE MENEZES LEITE. Cargo: GERENTE DE PREVIDÊNCIA.
Dados do contador (a) responsável pelos aspectos formais das demonstrações contábeis, inclusive as notas explicativas: Nome: LUZIA FRANCISCA DOS SANTOS. CRC-PE nº 013.156/O-9. E-mail: luzia1966@hotmail.com.
Dados do Controlador Geral do Município: Nome: MIGUEL GOMES DA SILVA NETO. Portaria nº: 006/2020. E-mail: mgomes2164@hotmail.com
Nome do Software de Contabilidade utilizado no Instituto de Previdência Própria: SIORCONP.SYSTEMA INFORMÁTICA

b) RESUMO DAS POLÍTICAS CONTÁBEIS SIGNIFICATIVAS:

b.1. Resumo das políticas contábeis significativas: A seguir serão apresentados os principais critérios e políticas contábeis adotados no âmbito da entidade, que afetaram a elaboração especificamente da demonstração da dívida flutuante, tendo em consideração as opções e premissas da legislação afeta a contabilidade aplicada ao setor público.
b.2.Bases de mensuração utilizadas: O DDF foi elaborado em modelo sintético conforme determina o anexo XXV da Resolução TCE-PE nº 189/2022. Os valores relacionados as retenções obedeceram de forma subsidiária as regras estabelecidas no IPC nº 11 da STN. Foram feitos ajustes na estrutura do DDF para atender as equações previstas nos itens 65, 66, 67, 68 e 69 do ICC-PE do TCE-PE. Os valores dos restos a pagar informados neste demonstrativo obedeceu ao disposto no art. 36 da Lei Federal nº 4.320/64. Valores empenhados e pagos ou cancelados no próprio exercício não compõem este demonstrativo, nem serão computados como restos a pagar. As retenções são consideradas como pagas no momento da liquidação, em contrapartida com contas do grupo extraorçamentários e apropriados orçamentariamente para cada caso, não implicando em interferência no saldo em espécie que necessitem de eventuais ajustes. Foram utilizados o custo histórico para o registro dos fenômenos contábeis, sendo excepcionalmente aplicados outros modelos de quantificação.

Documento Assinado Digitalmente por: LUZIA FRANCISCA DOS SANTOS, FRANCISCO BARRETO DE MENEZES LEITE
Acesse em: https://etce.tce.pe.gov.br/epp/validaDoc.seam Código do documento: d3e0d735-7585-499b-9b72-5bd123f4dbe8

Documento Assinado Digitalmente por: LUZIA FRANCISCA DOS SANTOS, FRANCISCO BARRETO DE MENEZES LEITE
Acesse em: https://etce.tce.pe.gov.br/epp/validaDoc.seam Código do documento: d3e8d735-7585-499b-9b72-5bd123f4dbe8

A moeda funcional utilizada pela entidade é o real (R$). Não houve registros em moedas estrangeiras que viessem a ser convertidas para a moeda funcional vigente.

b.3.Novas normas e políticas contábeis alteradas:
Não houve mudanças nas políticas contábeis que impliquem em alterações significativas na DDF.

b.4.Julgamentos pela aplicação das políticas contábeis:
Não há julgamentos pela aplicação das políticas contábeis significativas quanto ao DDF.

c) INFORMAÇÕES DE SUPORTE E DETALHAMENTO DE ITENS APRESENTADOS NAS DEMONSTRAÇÕES CONTÁBEIS ATRAVÉS DAS REFERÊNCIAS CRUZADAS:

c.1.Referências cruzadas e notas explicativas:
A seguir serão apresentadas de forma sistemática as referências cruzadas com o título "Nota" seguida do respectivo número, baseadas em grupos de contas ou informações do demonstrativo contábil facilitando a interpretação dos usuários.

Anexo 17 – Demonstração da Dívida Flutuante da Lei Federal 4.320/64 em 31/12/2022
- Adaptado pelo TCE-PE conforme Anexo XXV -

(REFERÊNCIAS CRUZADAS E NOTAS)

Nota 1) RESTOS A PAGAR:
O saldo anterior dos restos a pagar foi de R$ 24.796,07. Houve inscrição no total de R$ 64.367,40, pagamentos (baixa) no valor de R$ 23.455,21 e cancelamento no valor de R$ 0,00. A seguir será feito o desmembramento dos restos a pagar em processados e não processados.

Nota 2) RESTOS A PAGAR PROCESSADOS:
O saldo anterior dos restos a pagar processado foi de R$ 5.059,86. Houve inscrição no total de R$ 4.480,56, pagamentos (baixa) no valor de R$ 4.130,21 e cancelamento no valor de R$ 0,00. Restando um saldo para o exercício seguinte no valor de R$ 5.410,21.

Nota 3) RESTOS A PAGAR NÃO PROCESSADOS:
O saldo anterior dos restos a pagar não processado foi de R$ 19.736,21. Houve inscrição no total de R$ 59.886,84, pagamentos (baixa) no valor de R$ 19.325,00 e cancelamento no valor de R$ 0,00. Restando um saldo para o exercício seguinte no valor de R$ 60.298,05.

Nota 4) DEPÓSITOS DE DIVERSAS ORIGENS:
O saldo anterior dos depósitos foi de R$ 2.014.270,96. Houve inscrição no total de R$ 7.155.382,76, pagamentos (baixa) no valor de R$ 8.228.873,98 e cancelamento no valor de R$ 3.719,00. Desta forma, o saldo final para o exercício seguinte foi de R$ 937.060,74.

Nota 5) ANÁLISE GERAL BASEADA NA LINHA TOTALIZADORA:
Houve queda da dívida flutuante entre os exercícios de 2021 e 2022 na ordem de R$ 1.036.298,03, uma vez que o saldo anterior foi de R$ 2.039.067,03, as inscrições totais foram de R$ 7.219.750,16, os pagamentos (baixas) no valor de R$ 8.252.329,19 e cancelamentos no valor de R$ 3.719,00. O saldo para o exercício seguinte foi de R$ 1.002.769,00.

d) OUTRAS INFORMAÇÕES RELEVANTES:

d.1.Reconhecimento de inconformidades que podem afetar a compreensão do usuário sobre o desempenho e o direcionamento das operações da entidade no futuro:
Não há registro de eventos que possam afetar a compreensão do usuário quanto ao desempenho futuro das operações da entidade.

d.2.Ajustes decorrentes da omissão e erros de registros:
Não houve ajustes decorrentes de omissões e erros de registro que mereçam apontamentos quanto a este demonstrativo.

d.3.Recomendações aos Gestores e ao Controle Interno:
- Na qualidade de consultoria contábil sugerimos aos gestores, diretores de contabilidade e ao controle interno atenção especial quanto ao controle dos restos a pagar processados e não processados e dos depósitos de diversas origens, conciliando, neste último caso, valores que comprometem as disponibilidades das entidades municipais, e não possuam correspondência documental.

Documento Assinado Digitalmente por: LUZIA FRANCISCA DOS SANTOS, FRANCISCO BARRETO DE MENEZES LEITE
Acesse em: https://etce.tce.pe.gov.br/epp/validaDoc.seam Código do documento: d3e0d735-7585-499b-9b72-5bd123f4dbe8

e) INFORMAÇÕES ADICIONAIS ADAPTADAS AO ÍNDICE DE CONSISTÊNCIA E CONVERGÊNCIA CONTÁBIL (ICC) DO TCE-PE:

e.1.Estrutura, Apresentação das Demonstrações Contábeis e ICC:
O Demonstrativo da Dívida Flutuante obedece a estrutura definido no Anexo XXV da Resolução TC Nº 189/2022. Foi utilizado o modelo sintético, complementado por quadros e informações adicionais em notas explicativas. Esta demonstração contábil atende as exigências do Índice de Consistência Contábil (ICC) do TCE-PE, em especial as seguintes regras: a) O somatório dos pagamentos e cancelamentos de restos a pagar processados e não processados constantes nos demonstrativos de execução dos "restos a pagar não processados" e "restos a pagar processados" (BO) confere com o somatório de restos a pagar, coluna "Baixa"(pagamento e cancelamento), no Demonstrativo da Dívida Flutuante (DDF) e na Relação de consolidada de restos a pagar processados e não processados inscritos em exercícios anteriores, cujo pagamento ou cancelamento tenha ocorrido no exercício (RCRPPNPPC). b) O somatório das inscrições de restos a pagar processados e não processados constante no Balanço Financeiro (BF) confere com o somatório das inscrições de restos a pagar processados e não processados constante da coluna "Inscrição" de Restos a Pagar no Demonstrativo da Dívida Flutuante (DDF) e na Relação de consolidada de restos a pagar processados e não processados inscritos no exercício (RCRPPNPIE). c) Há consistência no somatório das colunas "Inscritos" do Demonstrativo da Execução dos Restos a Pagar Não Processados e do Demonstrativo de Execução dos Restos a Pagar Processados e do Balanço Orçamentário (BO) em relação ao Saldo Anterior (Subtotal) dos restos a Pagar do Demonstrativo da Dívida Flutuante (DDF) – Equação: ((∑IRPNP + ∑IRPP) (BO)) = ∑(Saldo Anterior RP (DDF)) e na Relação de consolidada de restos a pagar processados e não processados inscritos em exercícios anteriores (RCRPPNPIEA). Balanço Orçamentário (BO) e da Inscrição dos Restos a Pagar Não Processados do Balaço Financeiro (BF) em relação ao Saldo Para o Exercício Seguinte (Total Geral) do Demonstrativo da Dívida Flutuante (DDF) e ao Passivo Financeiro do Balanço Patrimonial (BP) – Equação: (∑Passivo [F] (BP) + ∑IRPNP - ∑(RNPL + RPNC) (BO) + ∑Saldo IRPNP (BF)) = ∑(SES (DDF)). d) Os Saldos dos Passivos Financeiros Anterior e Atual constantes no Quadro dos Ativos e Passivos Financeiros e Permanentes do Balanço Patrimonial (BP) conferem com os Saldos Anterior e Para o Exercício Seguinte (Total Geral) do Demonstrativo da Dívida Flutuante (DDF). e) O Saldo dos Restos a pagar constante no Quadro de Execução de Restos a pagar não processados do Balanço Orçamentário do Ano Anterior (BOA) confere com o saldo inscrito em exercícios anteriores constante no Quadro de Restos a Pagar Não Processados do Balanço Orçamentário Atual (BO) e no Saldo Anterior dos Restos a Pagar Não Processados do Demonstrativo da Dívida Flutuante atual (DDF), exceto as inscrições em Restos a Pagar Não Processados do Ano Anterior. f) O Saldo dos Restos a pagar constante no Quadro de Execução de Restos a pagar processados do Balanço Orçamentário do Ano Anterior (BOA) confere com o saldo inscrito em exercícios anteriores constante no Quadro de Restos a pagar processados do Balanço Orçamentário Atual (BO) e com o Saldo Anterior dos Restos a pagar processados do Demonstrativo da Dívida Flutuante atual (DDF), exceto as inscrições em Restos a Pagar Processados do Ano anterior.

e.2.Eventuais Ajustes relacionados às Retenções e Outras Operações:
As retenções são consideradas como pagas no momento da liquidação, em contrapartida com contas do grupo extraorçamentários e apropriados orçamentariamente para cada caso, não implicando em interferência no saldo em espécie que necessitem de eventuais ajustes.

f) PLANO DE IMPLANTAÇÃO DOS PROCEDIMENTOS CONTÁBEIS PATRIMONIAIS (PIPCP) CONFORME PORTARIA STN Nº 548/2015:

f.1. Demonstrativo de implantação das novas regras contábeis aplicadas ao setor público:

PROCEDIMENTOS CONTÁBEIS ORÇAMENTÁRIOS – PARTE I DO MCASP				
Ação	**Adoção de Procedimentos Contábeis Orçamentários**			
Subação	**Produto**	**Responsável**	**Prazo Final**	**Situação Atual**
1	Registros contábeis conforme MCASP.	Contador	31/12/2017	Concluída

PROCEDIMENTOS CONTÁBEIS PATRIMONIAIS – PARTE II DO MCASP				
Ação	**1. Reconhecimento, mensuração e evidenciação dos demais créditos a receber, bem como dos respectivos encargos, multas e ajustes para perdas.**			
Subação	**Produto**	**Responsável**	**Prazo Final**	**Situação Atual**
	Registros contábeis conforme MCASP.	Contador	01/01/2021	Concluída
Ação	**2. Reconhecimento, mensuração e evidenciação dos créditos previdenciários, bem como dos respectivos encargos, multas e ajustes para perdas.**			
Subação	**Produto**	**Responsável**	**Prazo Final**	**Situação Atual**

Documento Assinado Digitalmente por: LUZIA FRANCISCA DOS SANTOS, FRANCISCO BARRETO DE MENEZES LEITE
Acesse em: https://etce.tce.pe.gov.br/epp/validaDoc.seam Código do documento: d3e8d735-7585-499b-9b72-5bd123f4dbe8

	Registros contábeis conforme MCASP.	Contador	01/01/2021	Concluída
Ação	**3. Reconhecimento, mensuração e evidenciação das obrigações e provisões por competência.**			
Subação	**Produto**	**Responsável**	**Prazo Final**	**Situação Atual**
	Registros contábeis conforme MCASP.	Contador	Imediato	Concluída
Ação	**4. Evidenciação de ativos e passivos contingentes em contas de controle e em notas explicativas.**			
Subação	**Produto**	**Responsável**	**Prazo Final**	**Situação Atual**
	Registros contábeis conforme MCASP.	Contador	01/01/2021	Em andamento
Ação	**5. Reconhecimento, mensuração e evidenciação dos bens móveis e imóveis; respectiva depreciação ou exaustão; reavaliação e redução ao valor recuperável.**			
Subação	**Produto**	**Responsável**	**Prazo Final**	**Situação Atual**
	Registros contábeis conforme MCASP.	Contador	01/01/2023	Em andamento
Ação	**6. Reconhecimento, mensuração e evidenciação das obrigações por competência decorrentes de benefícios a empregados (ex.: 13º salário, férias, etc).**			
Subação	**Produto**	**Responsável**	**Prazo Final**	**Situação Atual**
	Registros contábeis conforme MCASP.	Contador	31/12/2019	Em andamento
Ação	**7. Reconhecimento, mensuração e provisão atuarial do regime próprio de previdência dos servidores públicos civis e militares.**			
Subação	**Produto**	**Responsável**	**Prazo Final**	**Situação Atual**
	Registros contábeis conforme MCASP.	Contador	Imediato	Concluído
Ação	**8. Reconhecimento, mensuração e evidenciação das obrigações com fornecedores por competência.**			
Subação	**Produto**	**Responsável**	**Prazo Final**	**Situação Atual**
	Registros contábeis conforme MCASP.	Contador	01/01/2016	Concluído
Ação	**9. Reconhecimento, mensuração e evidenciação das demais obrigações por competência.**			
Subação	**Produto**	**Responsável**	**Prazo Final**	**Situação Atual**
	Registros contábeis conforme MCASP.	Contador	A ser definido em ato normativo específico da STN.	Concluído
Ação	**10. Reconhecimento, mensuração e evidenciação de *softwares,* marcas, patentes, licenças e congêneres, classificados como intangível e eventuais amortizações, reavaliações e redução ao valor recuperável.**			
Subação	**Produto**	**Responsável**	**Prazo Final**	**Situação Atual**
	Registros contábeis conforme MCASP.	Contador	01/01/2021	Em andamento

PROCEDIMENTOS CONTÁBEIS ESPECÍFICOS – PARTE III DO MCASP				
Ação	**Registro de Procedimentos Contábeis Específicos – REGIME PRÓPRIO DE PREVIDÊNCIA.**			
Subação	**Produto**	**Responsável**	**Prazo Final**	**Situação Atual**
1	Registros contábeis conforme MCASP.	Contador	Imediato	Concluída

PLANO DE CONTAS APLICADO AO SETOR PÚBLICO – PARTE IV DO MCASP				
Ação	**Adoção de Procedimentos Contábeis Orçamentários**			
Subação	**Produto**	**Responsável**	**Prazo Final**	**Situação Atual**
1	Evidenciação das demonstrações contábeis com a "Nova" estrutura do MCASP.	Contador	Imediato	Concluída

DEMONSTRAÇÕES CONTÁBEIS APLICADAS AO SETOR PÚBLICO – PARTE V DO MCASP				
Ação	**Adoção de Procedimentos Contábeis Orçamentários**			
Subação	**Produto**	**Responsável**	**Prazo Final**	**Situação Atual**
1	Evidenciação das demonstrações contábeis	Contador	Imediato	Concluída

	com a "Nova" estrutura do MCASP.			
Os procedimentos contábeis orçamentários estão sendo realizados pelo RPPS conforme Parte I do Manual de Contabilidade Aplicado ao Setor Público (MCASP) da Secretaria do Tesouro Nacional (STN).				

Para este município está sendo utilizados os prazos mais restritivos estabelecidos pela Portaria STN nº 548/2015, para cidades acima de 50.000 habitantes.

FRANCISCO BARRETO DE MENEZES LEITE:09576703468 Assinado de forma digital por FRANCISCO BARRETO DE MENEZES LEITE:09576703468 Dados: 2023.03.20 12:58:25 -03'00'

FRANCISCO BARRETO DE MENEZES LEITE
Gerente de Previdência

LUZIA FRANCISCA DOS SANTOS:50234358491 Assinado de forma digital por LUZIA FRANCISCA DOS SANTOS:50234358491 Dados: 2023.03.20 13:59:06 -03'00'

LUZIA FRANCISCA DOS SANTOS
Contadora
CRC-PE Nº 013.156/O-9

Documento Assinado Digitalmente por: LUZIA FRANCISCA DOS SANTOS, FRANCISCO BARRETO DE MENEZES LEITE
Acesse em: https://etce.tce.pe.gov.br/epp/validaDoc.seam Código do documento: d3e8d735-7585-499b-9b72-5bd123f4dbe8

IGAPREV - Autarquia do Regime Próprio Previdenciário dos Servidores Efetivos de Igarassu - 2022

, -
Igarassu/PE - CEP:
CNPJ Nº: 06.234.755/0001-37 Telefone:

Demonstrativo da Dívida Flutuante

Anexo 17, Lei nº4.320/64
2022

Títulos	Saldo Anterior	Movimentação no período					Saldo para o exercício seguinte
		Inscrição	Baixa		Transferência de restos a pagar não processados inscritos em exercícios anteriores para em liquidação ou liquidado		
			Pagamento	Cancelamento	Inscrição	Baixa	
Resto a Pagar (Subtotal)	0,00	0,00	0,00	0,00	0,00	0,00	0,00
Subtotal dos restos processados	0,00	0,00	0,00	0,00	0,00	0,00	0,00
Subtotal dos restos não-processados	0,00	0,00	0,00	0,00	0,00	0,00	0,00
Subtotal dos Depósitos	0,00	3.850,00	3.850,00	0,00	0,00	0,00	0,00
IGAPREV - CONSIGNADO SANTANDER	0,00	3.850,00	3.850,00	0,00	0,00	0,00	0,00
TOTAL	0,00	3.850,00	3.850,00	0,00	0,00	0,00	0,00

FRANCISCO BARRETO DE MENEZES LEITE:09576703468

Assinado de forma digital por FRANCISCO BARRETO DE MENEZES LEITE:09576703468
Dados: 2023.03.20 22:30:06 -03'00'

LUZIA FRANCISCA DOS SANTOS:50234358491

Assinado de forma digital por LUZIA FRANCISCA DOS SANTOS:50234358491
Dados: 2023.03.20 22:17:12 -03'00'

Documento Assinado Digitalmente por: LUZIA FRANCISCA DOS SANTOS:50234358491 FRANCISCO BARRETO DE MENEZES LEITE:09576703468
Acesse em: https://etce.tce.pe.gov.br/epp/validaDoc.seam Código do documento: d3e8d735-7585-499b-9b72-5bd123f4dbe8

NOTAS EXPLICATIVAS DAS DEMONSTRAÇÕES CONTÁBEIS
(De acordo com os Anexos X da Resolução TCE-PE nº 189, de 14 de dezembro de 2022)

(ANEXO 17 – DEMONSTRAÇÃO DA DÍVIDA FLUTUANTE DA LEI Nº 4.320/64 ADAPTADO PELO TCE-PE CONFORME ANEXO XXV)

PLANO PREVIDENCIÁRIO

a) INFORMAÇÕES GERAIS:

Nome do órgão ou entidade responsável pela consolidação: IGAPREV – IGARASSU PREVIDÊNCIA
Natureza jurídica (conforme código da RFB): 118-0 – ÓRGÃO PÚBLICO AUTÔNOMO MUNICIPAL
CNPJ: 06.234.755/0001-37
Domicílio do órgão ou entidade: RUA SALATIEL FRUTOS DE MACEDO, nº 31 – Bairro: CENTRO – Cidade: IGARASSU – Pernambuco – CEP: 53.610-435.
Natureza das operações e principais atividades do órgão ou entidade: O Instituto de Previdência Própria Municipal de Igarassu concebido quanto a natureza jurídica perante a Receita Federal do Brasil através do código 118-0 "Órgão Público Autônomo Municipal". Tem como atividade principal a concessão de aposentadorias, pensões e benefícios assistenciais aos servidores públicos municipais ocupantes de cargo de provimento efetivo, bem como a gestão e aplicação e supervisão dos recursos necessários para o equilíbrio do RPPS e garantidores dos benefícios a serem concedidos. A natureza de suas operações deriva da arrecadação das contribuições previdenciárias patronais e dos servidores vinculados ao Regime, além dos rendimentos dos recursos aplicados.
Declaração de conformidade com a legislação e com as normas de contabilidade aplicáveis: Este demonstrativo segue a lógica conceitual do Anexo 17 da Lei Federal nº 4.320/64, adaptada pelo TCE-PE conforme modelo definido no Anexo XXV da Resolução TC nº 153/2020. Subsidiariamente as retenções foram contabilizadas seguindo as regras estabelecidas no IPC nº 11. Quanto aos aspectos de escrituração e consolidação das contas este demonstrativo atende as exigências contidas no art. 50 da Lei de Responsabilidade Fiscal (LRF). Por fim, declaramos que este demonstrativo atende as exigências normativas e legais estabelecidas para a contabilidade aplicada ao setor público e está aderente as regras estabelecidas pelo Índice de Consistência e Convergência Contábil (ICC) do TCE-PE.
Dados do gestor: Nome: FRANCISCO BARRETO DE MENEZES LEITE. Cargo: GERENTE DE PREVIDÊNCIA.
Dados do contador (a) responsável pelos aspectos formais das demonstrações contábeis, inclusive as notas explicativas: Nome: LUZIA FRANCISCA DOS SANTOS. CRC-PE nº 013.156/O-9. E-mail: luzia1966@hotmail.com.
Dados do Controlador Geral do Município: Nome: MIGUEL GOMES DA SILVA NETO. Portaria nº: 006/2020. E-mail: mgomes2164@hotmail.com
Nome do Software de Contabilidade utilizado no Instituto de Previdência Própria: SIORCONP.SYSTEMA INFORMÁTICA

b) RESUMO DAS POLÍTICAS CONTÁBEIS SIGNIFICATIVAS:

b.1. Resumo das políticas contábeis significativas: A seguir serão apresentados os principais critérios e políticas contábeis adotados no âmbito da entidade, que afetaram a elaboração especificamente da demonstração da dívida flutuante, tendo em consideração as opções e premissas da legislação afeta a contabilidade aplicada ao setor público.
b.2.Bases de mensuração utilizadas: O DDF foi elaborado em modelo sintético conforme determina o anexo XXV da Resolução TCE-PE nº 189/2022. Os valores relacionados as retenções obedeceram de forma subsidiária as regras estabelecidas no IPC nº 11 da STN. Foram feitos ajustes na estrutura do DDF para atender as equações previstas nos itens 65, 66, 67, 68 e 69 do ICC-PE do TCE-PE. Os valores dos restos a pagar informados neste demonstrativo obedeceu ao disposto no art. 36 da Lei Federal nº 4.320/64. Valores empenhados e pagos ou cancelados no próprio exercício não compõem este demonstrativo, nem serão computados como restos a pagar. As retenções são consideradas como pagas no momento da liquidação, em contrapartida com contas do grupo extraorçamentários e apropriados orçamentariamente para cada caso, não implicando em interferência no saldo em espécie que necessitem de eventuais ajustes. Foram utilizados o custo histórico para o registro dos fenômenos contábeis, sendo excepcionalmente aplicados outros modelos de quantificação.

Documento Assinado Digitalmente por: LUZIA FRANCISCA DOS SANTOS, FRANCISCO BARRETO DE MENEZES LEITE
Acesse em: https://etce.tce.pe.gov.br/epp/validaDoc.seam Código do documento: d3e0d735-7585-499b-9b72-5bd123f4dbe8

Documento Assinado Digitalmente por: LUZIA FRANCISCA DOS SANTOS, FRANCISCO BARRETO DE MENEZES LEITE
Acesse em: https://etce.tce.pe.gov.br/epp/validaDoc.seam Código do documento: d3e8d735-7585-499b-9b72-5bd123f4dbe8

A moeda funcional utilizada pela entidade é o real (R$). Não houve registros em moedas estrangeiras que viessem a ser convertidas para a moeda funcional vigente.

b.3.Novas normas e políticas contábeis alteradas:
Não houve mudanças nas políticas contábeis que impliquem em alterações significativas na DDF.

b.4.Julgamentos pela aplicação das políticas contábeis:
Não há julgamentos pela aplicação das políticas contábeis significativas quanto ao DDF.

c) INFORMAÇÕES DE SUPORTE E DETALHAMENTO DE ITENS APRESENTADOS NAS DEMONSTRAÇÕES CONTÁBEIS ATRAVÉS DAS REFERÊNCIAS CRUZADAS:

c.1.Referências cruzadas e notas explicativas:
A seguir serão apresentadas de forma sistemática as referências cruzadas com o título "Nota" seguida do respectivo número, baseadas em grupos de contas ou informações do demonstrativo contábil facilitando a interpretação dos usuários.

Anexo 17 – Demonstração da Dívida Flutuante da Lei Federal 4.320/64 em 31/12/2022
- Adaptado pelo TCE-PE conforme Anexo XXV -

(REFERÊNCIAS CRUZADAS E NOTAS)

Nota 1) RESTOS A PAGAR:
O saldo anterior dos restos a pagar foi de R$ 0,00. Não houve inscrição, cancelamento ou pagamentos de restos a pagar processados e não processados.

Nota 2) DEPÓSITOS DE DIVERSAS ORIGENS:
O saldo anterior dos depósitos foi de R$ 0,00. Houve inscrição no total de R$ 3.850,00, pagamentos (baixa) no valor de R$ 3.850,00 e cancelamento no valor de R$ 0,00. Desta forma, o saldo final para o exercício seguinte foi de R$ 0,00.

Nota 3) ANÁLISE GERAL BASEADA NA LINHA TOTALIZADORA:
Não houve dívida flutuante no exercício de 2021. Sendo o saldo anterior foi de R$ 0,00, as inscrições totais foram de R$ 3.850,00, os pagamentos (baixas) no valor de R$ 3.850,00 e cancelamentos no valor de R$ 0,00. O saldo para o exercício seguinte foi de R$ 0,00.

d) OUTRAS INFORMAÇÕES RELEVANTES:

d.1.Reconhecimento de inconformidades que podem afetar a compreensão do usuário sobre o desempenho e o direcionamento das operações da entidade no futuro:
Não há registro de eventos que possam afetar a compreensão do usuário quanto ao desempenho futuro das operações da entidade.

d.2.Ajustes decorrentes da omissão e erros de registros:
Não houve ajustes decorrentes de omissões e erros de registro que mereçam apontamentos quanto a este demonstrativo.

d.3.Recomendações aos Gestores e ao Controle Interno:
- Na qualidade de consultoria contábil sugerimos aos gestores, diretores de contabilidade e ao controle interno atenção especial quanto ao controle dos restos a pagar processados e não processados e dos depósitos de diversas origens, conciliando, neste último caso, valores que comprometem as disponibilidades das entidades municipais, e não possuam correspondência documental.

e) INFORMAÇÕES ADICIONAIS ADAPTADAS AO ÍNDICE DE CONSISTÊNCIA E CONVERGÊNCIA CONTÁBIL (ICC) DO TCE-PE:

e.1.Estrutura, Apresentação das Demonstrações Contábeis e ICC:
O Demonstrativo da Dívida Flutuante obedece a estrutura definido no Anexo XXV da Resolução TC Nº 189/2022. Foi utilizado o modelo sintético, complementado por quadros e informações adicionais em notas explicativas. Esta demonstração contábil atende as exigências do Índice de Consistência Contábil (ICC) do TCE-PE, em especial as seguintes regras: a) O somatório dos pagamentos e cancelamentos de restos a pagar processados e não processados constantes nos demonstrativos de execução dos "restos a pagar não processados" e "restos a pagar processados" (BO) confere com o somatório de restos a pagar, coluna "Baixa"(pagamento e

Documento Assinado Digitalmente por: LUZIA FRANCISCA DOS SANTOS, FRANCISCO BARRETO DE MENEZES LEITE
Acesse em: https://etce.tce.pe.gov.br/epp/validaDoc.seam Código do documento: d3e0a735-7385-499b-9b72-5bd123f4dbe8

cancelamento), no Demonstrativo da Dívida Flutuante (DDF) e na Relação de consolidada de restos a pagar processados e não processados inscritos em exercícios anteriores, cujo pagamento ou cancelamento tenha ocorrido no exercício (RCRPPNPPC). b) O somatório das inscrições de restos a pagar processados e não processados constante no Balanço Financeiro (BF) confere com o somatório das inscrições de restos a pagar processados e não processados constante da coluna "Inscrição" de Restos a Pagar no Demonstrativo da Dívida Flutuante (DDF) e na Relação de consolidada de restos a pagar processados e não processados inscritos no exercício (RCRPPNPIE). c) Há consistência no somatório das colunas "Inscritos" do Demonstrativo da Execução dos Restos a Pagar Não Processados e do Demonstrativo de Execução dos Restos a Pagar Processados e do Balanço Orçamentário (BO) em relação ao Saldo Anterior (Subtotal) dos restos a Pagar do Demonstrativo da Dívida Flutuante (DDF) – Equação: ((∑IRPNP + ∑IRPP) (BO)) = ∑(Saldo Anterior RP (DDF)) e na Relação de consolidada de restos a pagar processados e não processados inscritos em exercícios anteriores (RCRPPNPIEA). Balanço Orçamentário (BO) e da Inscrição dos Restos a Pagar Não Processados do Balaço Financeiro (BF) em relação ao Saldo Para o Exercício Seguinte (Total Geral) do Demonstrativo da Dívida Flutuante (DDF) e ao Passivo Financeiro do Balanço Patrimonial (BP) – Equação: (∑Passivo [F] (BP) + ∑IRPNP - ∑(RNPL + RPNC) (BO) + ∑Saldo IRPNP (BF)) = ∑(SES (DDF)). d) Os Saldos dos Passivos Financeiros Anterior e Atual constantes no Quadro dos Ativos e Passivos Financeiros e Permanentes do Balanço Patrimonial (BP) conferem com os Saldos Anterior e Para o Exercício Seguinte (Total Geral) do Demonstrativo da Dívida Flutuante (DDF). e) O Saldo dos Restos a pagar constante no Quadro de Execução de Restos a pagar não processados do Balanço Orçamentário do Ano Anterior (BOA) confere com o saldo inscrito em exercícios anteriores constante no Quadro de Restos a Pagar Não Processados do Balanço Orçamentário Atual (BO) e no Saldo Anterior dos Restos a Pagar Não Processados do Demonstrativo da Dívida Flutuante atual (DDF), exceto as inscrições em Restos a Pagar Não Processados do Ano Anterior. f) O Saldo dos Restos a pagar constante no Quadro de Execução de Restos a pagar processados do Balanço Orçamentário do Ano Anterior (BOA) confere com o saldo inscrito em exercícios anteriores constante no Quadro de Restos a pagar processados do Balanço Orçamentário Atual (BO) e com o Saldo Anterior dos Restos a pagar processados do Demonstrativo da Dívida Flutuante atual (DDF), exceto as inscrições em Restos a Pagar Processados do Ano anterior.

e.2.Eventuais Ajustes relacionados às Retenções e Outras Operações:

As retenções são consideradas como pagas no momento da liquidação, em contrapartida com contas do grupo extraorçamentários e apropriados orçamentariamente para cada caso, não implicando em interferência no saldo em espécie que necessitem de eventuais ajustes.

f) PLANO DE IMPLANTAÇÃO DOS PROCEDIMENTOS CONTÁBEIS PATRIMONIAIS (PIPCP) CONFORME PORTARIA STN Nº 548/2015:

f.1. Demonstrativo de implantação das novas regras contábeis aplicadas ao setor público:

PROCEDIMENTOS CONTÁBEIS ORÇAMENTÁRIOS – PARTE I DO MCASP				
Ação	**Adoção de Procedimentos Contábeis Orçamentários**			
Subação	**Produto**	**Responsável**	**Prazo Final**	**Situação Atual**
1	Registros contábeis conforme MCASP.	Contador	31/12/2017	Concluída

PROCEDIMENTOS CONTÁBEIS PATRIMONIAIS – PARTE II DO MCASP				
Ação	**1. Reconhecimento, mensuração e evidenciação dos demais créditos a receber, bem como dos respectivos encargos, multas e ajustes para perdas.**			
Subação	**Produto**	**Responsável**	**Prazo Final**	**Situação Atual**
	Registros contábeis conforme MCASP.	Contador	01/01/2021	Concluída
Ação	**2. Reconhecimento, mensuração e evidenciação dos créditos previdenciários, bem como dos respectivos encargos, multas e ajustes para perdas.**			
Subação	**Produto**	**Responsável**	**Prazo Final**	**Situação Atual**
	Registros contábeis conforme MCASP.	Contador	01/01/2021	Concluída
Ação	**3. Reconhecimento, mensuração e evidenciação das obrigações e provisões por competência.**			
Subação	**Produto**	**Responsável**	**Prazo Final**	**Situação Atual**
	Registros contábeis conforme MCASP.	Contador	Imediato	Concluída
Ação	**4. Evidenciação de ativos e passivos contingentes em contas de controle e em notas explicativas.**			
Subação	**Produto**	**Responsável**	**Prazo Final**	**Situação Atual**
	Registros contábeis conforme MCASP.	Contador	01/01/2021	Em andamento

Documento Assinado Digitalmente por: LUZIA FRANCISCA DOS SANTOS, FRANCISCO BARRETO DE MENEZES LEITE
Acesse em: https://etce.tce.pe.gov.br/epp/validaDoc.seam Código do documento: d3e8d735-7585-499b-9b72-5bd123f4dbe8

Ação	**5. Reconhecimento, mensuração e evidenciação dos bens móveis e imóveis; respectiva depreciação ou exaustão; reavaliação e redução ao valor recuperável.**			
Subação	**Produto**	**Responsável**	**Prazo Final**	**Situação Atual**
	Registros contábeis conforme MCASP.	Contador	01/01/2023	Em andamento
Ação	**6. Reconhecimento, mensuração e evidenciação das obrigações por competência decorrentes de benefícios a empregados (ex.: 13º salário, férias, etc).**			
Subação	**Produto**	**Responsável**	**Prazo Final**	**Situação Atual**
	Registros contábeis conforme MCASP.	Contador	31/12/2019	Em andamento
Ação	**7. Reconhecimento, mensuração e provisão atuarial do regime próprio de previdência dos servidores públicos civis e militares.**			
Subação	**Produto**	**Responsável**	**Prazo Final**	**Situação Atual**
	Registros contábeis conforme MCASP.	Contador	Imediato	Concluído
Ação	**8. Reconhecimento, mensuração e evidenciação das obrigações com fornecedores por competência.**			
Subação	**Produto**	**Responsável**	**Prazo Final**	**Situação Atual**
	Registros contábeis conforme MCASP.	Contador	01/01/2016	Concluído
Ação	**9. Reconhecimento, mensuração e evidenciação das demais obrigações por competência.**			
Subação	**Produto**	**Responsável**	**Prazo Final**	**Situação Atual**
	Registros contábeis conforme MCASP.	Contador	A ser definido em ato normativo específico da STN.	Concluído
Ação	**10. Reconhecimento, mensuração e evidenciação de *softwares,* marcas, patentes, licenças e congêneres, classificados como intangível e eventuais amortizações, reavaliações e redução ao valor recuperável.**			
Subação	**Produto**	**Responsável**	**Prazo Final**	**Situação Atual**
	Registros contábeis conforme MCASP.	Contador	01/01/2021	Em andamento

PROCEDIMENTOS CONTÁBEIS ESPECÍFICOS – PARTE III DO MCASP				
Ação	**Registro de Procedimentos Contábeis Específicos – REGIME PRÓPRIO DE PREVIDÊNCIA.**			
Subação	**Produto**	**Responsável**	**Prazo Final**	**Situação Atual**
1	Registros contábeis conforme MCASP.	Contador	Imediato	Concluída

PLANO DE CONTAS APLICADO AO SETOR PÚBLICO – PARTE IV DO MCASP				
Ação	**Adoção de Procedimentos Contábeis Orçamentários**			
Subação	**Produto**	**Responsável**	**Prazo Final**	**Situação Atual**
1	Evidenciação das demonstrações contábeis com a "Nova" estrutura do MCASP.	Contador	Imediato	Concluída

DEMONSTRAÇÕES CONTÁBEIS APLICADAS AO SETOR PÚBLICO – PARTE V DO MCASP				
Ação	**Adoção de Procedimentos Contábeis Orçamentários**			
Subação	**Produto**	**Responsável**	**Prazo Final**	**Situação Atual**
1	Evidenciação das demonstrações contábeis com a "Nova" estrutura do MCASP.	Contador	Imediato	Concluída

Os procedimentos contábeis orçamentários estão sendo realizados pelo RPPS conforme Parte I do Manual de Contabilidade Aplicado ao Setor Público (MCASP) da Secretaria do Tesouro Nacional (STN).

Para este município está sendo utilizados os prazos mais restritivos estabelecidos pela Portaria STN nº 548/2015, para cidades acima de 50.000 habitantes.

FRANCISCO BARRETO DE MENEZES LEITE:09576703468
Assinado de forma digital por FRANCISCO BARRETO DE MENEZES LEITE:09576703468
Dados: 2023.03.20 22:30:26 -03'00'

LUZIA FRANCISCA DOS SANTOS:50234358491
Assinado de forma digital por LUZIA FRANCISCA DOS SANTOS:50234358491
Dados: 2023.03.20 22:18:04 -03'00'

REGIME PRÓPRIO DE PREVIDÊNCIA MUNICIPAL
IGAPREV – IGARASSU PREVIDÊNCIA

FRANCISCO BARRETO DE MENEZES LEITE:09576703468

Assinado de forma digital por FRANCISCO BARRETO DE MENEZES LEITE:09576703468
Dados: 2023.03.20 22:30:42 -03'00'

FRANCISCO BARRETO DE MENEZES LEITE
Gerente de Previdência

LUZIA FRANCISCA DOS SANTOS:50234358491

Assinado de forma digital por LUZIA FRANCISCA DOS SANTOS:50234358491
Dados: 2023.03.20 22:17:42 -03'00'

LUZIA FRANCISCA DOS SANTOS
Contadora
CRC-PE Nº 013.156/O-9

Documento Assinado Digitalmente por: LUZIA FRANCISCA DOS SANTOS, FRANCISCO BARRETO DE MENEZES LEITE
Acesse em: https://etce.tce.pe.gov.br/epp/validaDoc.seam Código do documento: d3e8d735-7585-499b-9b72-5bd123f4dbe8

IGAPREV FUNDO FIN - Igarassu - 2022

, -
Igarassu/PE - CEP:
CNPJ Nº: 06.234.755/0001-37 Telefone:

Comparativo da Receita Orçada com a Arrecadada

Anexo 10, Lei nº4.320/64
2022

CÓDIGO	DESCRIÇÃO	ORÇADA	ARRECADADA	DIFERENÇAS	
				PARA MAIS	PARA MENOS
1.0.0.0.00.0.0.00	Receitas Correntes	16.319.000,00	11.321.741,01	0,00	4.997.258,99
1.1.0.0.00.0.0.00	Impostos, Taxas e Contribuições de Melhoria	0,00	1.297.791,05	1.297.791,05	0,00
1.1.1.0.00.0.0.00	Impostos	0,00	1.297.791,05	1.297.791,05	0,00
1.1.1.3.00.0.0.00	Impostos sobre a Renda e Proventos de Qualquer Natureza	0,00	1.297.791,05	1.297.791,05	0,00
1.1.1.3.03.0.0.00	Imposto sobre a Renda - Retido na Fonte	0,00	1.297.791,05	1.297.791,05	0,00
1.1.1.3.03.1.0.00	Imposto sobre a Renda - Retido na Fonte - Trabalho	0,00	1.297.791,05	1.297.791,05	0,00
1.1.1.3.03.1.1.00	Imposto sobre a Renda - Retido na Fonte - Trabalho - Principal	0,00	1.297.791,05	1.297.791,05	0,00
1.2.0.0.00.0.0.00	Contribuições	10.385.000,00	8.341.917,09	0,00	2.043.082,91
1.2.1.0.00.0.0.00	Contribuições Sociais	10.385.000,00	8.341.917,09	0,00	2.043.082,91
1.2.1.5.00.0.0.00	Contribuições para Regimes Próprios de Previdência e Sistema de Proteção Social	10.385.000,00	8.341.917,09	0,00	2.043.082,91
1.2.1.5.01.0.0.00	Contribuição do Servidor Civil	10.385.000,00	8.341.917,09	0,00	2.043.082,91
1.2.1.5.01.1.0.00	Contribuição do Servidor Civil Ativo	10.213.000,00	7.627.906,57	0,00	2.585.093,43
1.2.1.5.01.1.1.00	Contribuição do Servidor Civil Ativo - Principal	10.213.000,00	7.627.906,57	0,00	2.585.093,43
1.2.1.5.01.2.0.00	Contribuição do Servidor Civil Inativo	172.000,00	691.062,86	519.062,86	0,00
1.2.1.5.01.2.1.00	Contribuição do Servidor Civil Inativo - Principal	172.000,00	691.062,86	519.062,86	0,00
1.2.1.5.01.3.0.00	Contribuição do Servidor Civil - Pensionistas	0,00	22.947,66	22.947,66	0,00
1.2.1.5.01.3.1.00	Contribuição do Servidor Civil - Pensionistas - Principal	0,00	22.947,66	22.947,66	0,00
1.3.0.0.00.0.0.00	Receita Patrimonial	5.698.000,00	482.609,08	0,00	5.215.390,92
1.3.2.0.00.0.0.00	Valores Mobiliários	5.698.000,00	482.609,08	0,00	5.215.390,92
1.3.2.1.00.0.0.00	Juros e Correções Monetárias	5.698.000,00	482.609,08	0,00	5.215.390,92
1.3.2.1.04.0.0.00	Remuneração dos Recursos do Regime Próprio de Previdência Social - RPPS	5.698.000,00	482.609,08	0,00	5.215.390,92
1.3.2.1.04.0.1.00	Remuneração dos Recursos do Regime Próprio de Previdência Social - RPPS - Principal	5.698.000,00	482.609,08	0,00	5.215.390,92
1.3.2.1.04.0.1.10	Remuneração dos Recursos do Regime Próprio de Previdência Social - RPPS Plano Financeiro	5.698.000,00	512.626,94	0,00	5.185.373,06
1.3.2.1.04.0.1.99	Dedução de Remuneração dos Recursos do Regime Próprio de Previdência	0,00	-30.017,86	0,00	30.017,86
1.9.0.0.00.0.0.00	Outras Receitas Correntes	236.000,00	1.199.423,79	963.423,79	0,00
1.9.2.0.00.0.0.00	Indenizações, Restituições e Ressarcimentos	11.000,00	1.839,13	0,00	9.160,87
1.9.2.2.00.0.0.00	Restituições	11.000,00	1.839,13	0,00	9.160,87

Documento Assinado Digitalmente por: LUZIA FRANCISCA DOS SANTOS, FRANCISCO BARBOSA MENEZES FILHO
Acesse em: https://etce.tce.pe.gov.br/epp/validaDoc.seam Código do documento: 392ea7b8-7da9-43fa-aa7b-3db71b8ace0

IGAPREV FUNDO FIN - Igarassu - 2022

, -
Igarassu/PE - CEP:
CNPJ Nº: 06.234.755/0001-37 Telefone:

Comparativo da Receita Orçada com a Arrecadada

Anexo 10, Lei nº4.320/64
2022

CÓDIGO	DESCRIÇÃO	ORÇADA	ARRECADADA	DIFERENÇAS	
				PARA MAIS	PARA MENOS
1.9.2.2.99.0.0.00	Outras Restituições	11.000,00	1.839,13	0,00	9.160,87
1.9.2.2.99.0.1.00	Outras Restituições - Principal	11.000,00	1.839,13	0,00	9.160,87
1.9.9.0.00.0.0.00	Demais Receitas Correntes	225.000,00	1.197.584,66	972.584,66	0,00
1.9.9.9.00.0.0.00	Outras Receitas Correntes	225.000,00	1.197.584,66	972.584,66	0,00
1.9.9.9.03.0.0.00	Compensações Financeiras entre o Regime Geral e os Regimes Próprios de Previdência e Sistema de Proteção Social	225.000,00	1.197.584,66	972.584,66	0,00
1.9.9.9.03.0.1.00	Compensações Financeiras entre o Regime Geral e os Regimes Próprios de Previdência e Sistema de Proteção Social - Principal	225.000,00	1.197.584,66	972.584,66	0,00
7.0.0.0.00.0.0.00	Receitas Correntes (Intra-Orçamentária)	15.683.000,00	17.961.182,66	2.278.182,66	0,00
7.2.0.0.00.0.0.00	Contribuições (Intra-Orçamentária)	15.075.000,00	17.961.182,66	2.886.182,66	0,00
7.2.1.0.00.0.0.00	Contribuições Sociais (Intra-Orçamentária)	15.075.000,00	17.961.182,66	2.886.182,66	0,00
7.2.1.5.00.0.0.00	Contribuições para Regimes Próprios de Previdência e Sistema de Proteção Social (Intra-Orçamentária)	15.075.000,00	17.961.182,66	2.886.182,66	0,00
7.2.1.5.02.0.0.00	Contribuição Patronal - Servidor Civil (Intra-Orçamentária)	14.236.000,00	12.970.521,03	0,00	1.265.478,97
7.2.1.5.02.1.0.00	Contribuição Patronal - Servidor Civil Ativo (Intra-Orçamentária)	14.236.000,00	12.970.521,03	0,00	1.265.478,97
7.2.1.5.02.1.1.00	Contribuição Patronal - Servidor Civil Ativo - Principal	14.182.000,00	12.970.504,51	0,00	1.211.495,49
7.2.1.5.02.1.2.00	Contribuição Patronal - Servidor Civil Ativo - Multas e Juros de Mora	54.000,00	16,52	0,00	53.983,48
7.2.1.5.03.0.0.00	Contribuição do Servidor Civil - Parcelamentos (Intra-Orçamentária)	624.000,00	4.990.661,63	4.366.661,63	0,00
7.2.1.5.03.0.1.00	Contribuição do Servidor Civil - Parcelamentos - Principal	624.000,00	4.990.661,63	4.366.661,63	0,00
7.2.1.5.50.0.0.00	Contribuição Patronal - Servidor Civil Inativo e Pensionistas (Intra-Orçamentária)	215.000,00	0,00	0,00	215.000,00
7.2.1.5.50.1.0.00	Contribuição Patronal - Servidor Civil - Inativo (Intra-Orçamentária)	215.000,00	0,00	0,00	215.000,00
7.2.1.5.50.1.2.00	Contribuição Patronal - Servidor Civil - Inativo - Multas e Juros de Mora	215.000,00	0,00	0,00	215.000,00
7.9.0.0.00.0.0.00	Outras Receitas Correntes (Intra-Orçamentária)	608.000,00	0,00	0,00	608.000,00
7.9.9.0.00.0.0.00	Demais Receitas Correntes (Intra-Orçamentária)	608.000,00	0,00	0,00	608.000,00
7.9.9.9.00.0.0.00	Outras Receitas Correntes (Intra-Orçamentária)	608.000,00	0,00	0,00	608.000,00
7.9.9.9.01.0.0.00	Aportes Periódicos para Amortização de Déficit Atuarial do Regimes Próprios de Previdência e Sistema de Proteção Social (Intra-Orçamentária)	608.000,00	0,00	0,00	608.000,00
7.9.9.9.01.0.1.00	Aportes Periódicos para Amortização de Déficit Atuarial do Regimes Próprios de Previdência e Sistema de Proteção Social - Principal	608.000,00	0,00	0,00	608.000,00

Documento Assinado Digitalmente por: LUZIA FRANCISCA DOS SANTOS, FRANCISCO BARBOSA MENEZES FILHO
Acesse em: https://etce.tce.pe.gov.br/epp/validaDoc.seam Código do documento: 392ea7b8-7da9-43fa-aa7b-3dbf17 8bcae0

IGAPREV FUNDO FIN - Igarassu - 2022

, -
Igarassu/PE - CEP:
CNPJ Nº: 06.234.755/0001-37 Telefone:

Comparativo da Receita Orçada com a Arrecadada

Anexo 10, Lei nº4.320/64
2022

TOTAL	32.002.000,00	29.282.923,67	0,00	2.719.076,33

FRANCISCO BARRETO DE MENEZES LEITE:09576703468

Assinado de forma digital por FRANCISCO BARRETO DE MENEZES LEITE:09576703468
Dados: 2023.03.03 11:36:15 -03'00'

LUZIA FRANCISCA DOS SANTOS:50234358491

Assinado de forma digital por LUZIA FRANCISCA DOS SANTOS:50234358491
Dados: 2023.03.03 11:57:11 -03'00'

Documento Assinado Digitalmente por: LUZIA FRANCISCA DOS SANTOS, FRANCISCO BARRETO DE MENEZES LEITE
Acesse em: https://etce.tce.pe.gov.br/epp/validaDoc.seam Código do documento: 392ea7b8-7da9-43fa-aa7b-3dbf17/8ac ae0

IGAPREV - Autarquia do Regime Próprio Previdenciário dos Servidores Efetivos de Igarassu - 2022

, -
Igarassu/PE - CEP:
CNPJ Nº: 06.234.755/0001-37 Telefone:

Comparativo da Receita Orçada com a Arrecadada

Anexo 10, Lei nº4.320/64
2022

CÓDIGO	DESCRIÇÃO	ORÇADA	ARRECADADA	DIFERENÇAS	
				PARA MAIS	PARA MENOS
1.0.0.0.00.0.0.00	Receitas Correntes	100.000,00	1.486.638,72	1.386.638,72	0,00
1.2.0.0.00.0.0.00	Contribuições	0,00	901.729,09	901.729,09	0,00
1.2.1.0.00.0.0.00	Contribuições Sociais	0,00	901.729,09	901.729,09	0,00
1.2.1.5.00.0.0.00	Contribuições para Regimes Próprios de Previdência e Sistema de Proteção Social	0,00	901.729,09	901.729,09	0,00
1.2.1.5.01.0.0.00	Contribuição do Servidor Civil	0,00	901.729,09	901.729,09	0,00
1.2.1.5.01.1.0.00	Contribuição do Servidor Civil Ativo	0,00	901.729,09	901.729,09	0,00
1.2.1.5.01.1.1.00	Contribuição do Servidor Civil Ativo - Principal	0,00	901.729,09	901.729,09	0,00
1.3.0.0.00.0.0.00	Receita Patrimonial	100.000,00	584.909,63	484.909,63	0,00
1.3.2.0.00.0.0.00	Valores Mobiliários	100.000,00	584.909,63	484.909,63	0,00
1.3.2.1.00.0.0.00	Juros e Correções Monetárias	100.000,00	584.909,63	484.909,63	0,00
1.3.2.1.04.0.0.00	Remuneração dos Recursos do Regime Próprio de Previdência Social - RPPS	100.000,00	584.909,63	484.909,63	0,00
1.3.2.1.04.0.1.00	Remuneração dos Recursos do Regime Próprio de Previdência Social - RPPS - Principal	100.000,00	584.909,63	484.909,63	0,00
1.3.2.1.04.0.1.20	Remuneração dos Recursos do Regime Próprio de Previdência Social - RPPS Plano Previdênciário	100.000,00	1.305.087,33	1.205.087,33	0,00
1.3.2.1.04.0.1.99	Dedução de Remuneração dos Recursos do Regime Próprio de Previdência	0,00	-720.177,70	0,00	720.177,70
7.0.0.0.00.0.0.00	Receitas Correntes (Intra-Orçamentária)	398.000,00	1.763.324,19	1.365.324,19	0,00
7.2.0.0.00.0.0.00	Contribuições (Intra-Orçamentária)	130.000,00	1.763.324,19	1.633.324,19	0,00
7.2.1.0.00.0.0.00	Contribuições Sociais (Intra-Orçamentária)	130.000,00	1.763.324,19	1.633.324,19	0,00
7.2.1.5.00.0.0.00	Contribuições para Regimes Próprios de Previdência e Sistema de Proteção Social (Intra-Orçamentária)	130.000,00	1.763.324,19	1.633.324,19	0,00
7.2.1.5.02.0.0.00	Contribuição Patronal - Servidor Civil (Intra-Orçamentária)	30.000,00	1.535.370,16	1.505.370,16	0,00
7.2.1.5.02.1.0.00	Contribuição Patronal - Servidor Civil Ativo (Intra-Orçamentária)	30.000,00	1.535.370,16	1.505.370,16	0,00
7.2.1.5.02.1.1.00	Contribuição Patronal - Servidor Civil Ativo - Principal	0,00	1.535.370,16	1.535.370,16	0,00
7.2.1.5.02.1.2.00	Contribuição Patronal - Servidor Civil Ativo - Multas e Juros de Mora	30.000,00	0,00	0,00	30.000,00
7.2.1.5.03.0.0.00	Contribuição do Servidor Civil - Parcelamentos (Intra-Orçamentária)	0,00	227.954,03	227.954,03	0,00
7.2.1.5.03.0.1.00	Contribuição do Servidor Civil - Parcelamentos - Principal	0,00	227.954,03	227.954,03	0,00
7.2.1.5.50.0.0.00	Contribuição Patronal - Servidor Civil Inativo e Pensionistas (Intra-Orçamentária)	100.000,00	0,00	0,00	100.000,00
7.2.1.5.50.3.0.00	Contribuição Patronal Oriunda de Sentenças Judiciais - Servidor Civil Inativo (Intra-Orçamentária)	100.000,00	0,00	0,00	100.000,00

Documento Assinado Digitalmente por: LUZIA FRANCISCA DOS SANTOS, FRANCISCO BARBOSA MENEZES FILHO
Acesse em: https://etce.tce.pe.gov.br/epp/validaDoc.seam Código do documento: 392ea7b8-7da9-43fa-aa7b-3db71780ace0

IGAPREV - Autarquia do Regime Próprio Previdenciário dos Servidores Efetivos de Igarassu - 2022

, -
Igarassu/PE - CEP:
CNPJ Nº: 06.234.755/0001-37 Telefone:

Comparativo da Receita Orçada com a Arrecadada

Anexo 10, Lei nº4.320/64
2022

CÓDIGO	DESCRIÇÃO	ORÇADA	ARRECADADA	DIFERENÇAS	
				PARA MAIS	PARA MENOS
7.2.1.5.50.3.1.00	Contribuição Patronal Oriunda de Sentenças Judiciais - Servidor Civil Inativo - Principal	100.000,00	0,00	0,00	100.000,00
7.9.0.0.00.0.0.00	Outras Receitas Correntes (Intra-Orçamentária)	268.000,00	0,00	0,00	268.000,00
7.9.9.0.00.0.0.00	Demais Receitas Correntes (Intra-Orçamentária)	268.000,00	0,00	0,00	268.000,00
7.9.9.9.00.0.0.00	Outras Receitas Correntes (Intra-Orçamentária)	268.000,00	0,00	0,00	268.000,00
7.9.9.9.01.0.0.00	Aportes Periódicos para Amortização de Déficit Atuarial do Regimes Próprios de Previdência e Sistema de Proteção Social (Intra-Orçamentária)	268.000,00	0,00	0,00	268.000,00
7.9.9.9.01.0.1.00	Aportes Periódicos para Amortização de Déficit Atuarial do Regimes Próprios de Previdência e Sistema de Proteção Social - Principal	268.000,00	0,00	0,00	268.000,00
	TOTAL	498.000,00	3.249.962,91	2.751.962,91	0,00

FRANCISCO BARRETO DE MENEZES LEITE:09576703468

Assinado de forma digital por FRANCISCO BARRETO DE MENEZES LEITE:09576703468
Dados: 2023.03.03 11:37:54 -03'00'

LUZIA FRANCISCA DOS SANTOS:50234358491

Assinado de forma digital por LUZIA FRANCISCA DOS SANTOS:50234358491
Dados: 2023.03.03 11:54:49 -03'00'

Documento Assinado Digitalmente por: LUZIA FRANCISCA DOS SANTOS:50234358491 FRANCISCO BARRETO DE MENEZES LEITE:09576703468
Acesse em: https://etce.tce.pe.gov.br/epp/validaDoc.seam Código do documento: 392ea7b8-7da9-43fa-aa7b-3dbf17b8cae0

IGAPREV FUNDO FIN - Igarassu - 2022

, -
Igarassu/PE - CEP:
CNPJ Nº: 06.234.755/0001-37 Telefone:

Comparativo da Despesa Autorizada com a Realizada

Anexo 11, Lei nº4.320/64
2022

Código	Títulos	Autorizada			Realizada no Periodo	Realizada Até Periodo	Diferença
		Crédito Orçamentário Suplementar	Crédito Especial e Extraordinario	Total			
	DESPESA ORçAMENTÁRIA	45.914.546,40	0,00	45.914.546,40	45.898.511,35	45.898.511,35	16.035,05
66.000	Autarquia do Regime Próprio Previdenciário dos Servidores Efetivos de Igarassu	45.914.546,40	0,00	45.914.546,40	45.898.511,35	45.898.511,35	16.035,05
66.100	Autarquia do Regime Próprio Previdenciário dos Servidores Efetivos de Igarassu	45.914.546,40	0,00	45.914.546,40	45.898.511,35	45.898.511,35	16.035,05
66.100 0412270052.123	Gestão Administrativa do IGAPREV	1.617.600,00	0,00	1.617.600,00	1.607.871,06	1.607.871,06	9.728,94
66.100 0412270052.123 31900400	Contratação por Tempo Determinado	0,00	0,00	0,00	0,00	0,00	0,00
66.100 0412270052.123 31900400 801.0000	Recursos vinculados ao RPPS - Fundo em Repartição (Plano Financeiro)	0,00	0,00	0,00	0,00	0,00	0,00
66.100 0412270052.123 31901100	Vencimentos e Vantagens Fixas - Pessoal Civil	918.100,00	0,00	918.100,00	913.750,16	913.750,16	4.349,84
66.100 0412270052.123 31901100 801.0000	Recursos vinculados ao RPPS - Fundo em Repartição (Plano Financeiro)	918.100,00	0,00	918.100,00	913.750,16	913.750,16	4.349,84
66.100 0412270052.123 31901300	Obrigações Patronais	53.207,00	0,00	53.207,00	53.206,52	53.206,52	0,48
66.100 0412270052.123 31901300 801.0000	Recursos vinculados ao RPPS - Fundo em Repartição (Plano Financeiro)	53.207,00	0,00	53.207,00	53.206,52	53.206,52	0,48
66.100 0412270052.123 31909400	Indenizações e Restituições Trabalhistas	0,00	0,00	0,00	0,00	0,00	0,00
66.100 0412270052.123 31909400 801.0000	Recursos vinculados ao RPPS - Fundo em Repartição (Plano Financeiro)	0,00	0,00	0,00	0,00	0,00	0,00
66.100 0412270052.123 33504100	Contribuições	1.890,00	0,00	1.890,00	1.670,00	1.670,00	220,00
66.100 0412270052.123 33504100 801.0000	Recursos vinculados ao RPPS - Fundo em Repartição (Plano Financeiro)	1.890,00	0,00	1.890,00	1.670,00	1.670,00	220,00
66.100 0412270052.123 33901400	Diárias - Civil	0,00	0,00	0,00	0,00	0,00	0,00
66.100 0412270052.123 33901400 801.0000	Recursos vinculados ao RPPS - Fundo em Repartição (Plano Financeiro)	0,00	0,00	0,00	0,00	0,00	0,00
66.100 0412270052.123 33903000	Material de Consumo	5.855,00	0,00	5.855,00	5.855,00	5.855,00	0,00
66.100 0412270052.123 33903000 801.0000	Recursos vinculados ao RPPS - Fundo em Repartição (Plano Financeiro)	5.855,00	0,00	5.855,00	5.855,00	5.855,00	0,00
66.100 0412270052.123 33903300	Passagens e Despesas com Locomoção	0,00	0,00	0,00	0,00	0,00	0,00
66.100 0412270052.123 33903300 801.0000	Recursos vinculados ao RPPS - Fundo em Repartição (Plano Financeiro)	0,00	0,00	0,00	0,00	0,00	0,00
66.100 0412270052.123 33903500	Serviços de Consultoria	31.000,00	0,00	31.000,00	30.450,00	30.450,00	550,00
66.100 0412270052.123 33903500 801.0000	Recursos vinculados ao RPPS - Fundo em Repartição (Plano Financeiro)	31.000,00	0,00	31.000,00	30.450,00	30.450,00	550,00
66.100 0412270052.123 33903600	Outros Serviços de Terceiros – Pessoa Física	0,00	0,00	0,00	0,00	0,00	0,00
66.100 0412270052.123 33903600 801.0000	Recursos vinculados ao RPPS - Fundo em Repartição (Plano Financeiro)	0,00	0,00	0,00	0,00	0,00	0,00
66.100 0412270052.123 33903900	Outros Serviços de Terceiros – Pessoa Jurídica	268.048,00	0,00	268.048,00	266.888,71	266.888,71	1.159,29
66.100 0412270052.123 33903900 801.0000	Recursos vinculados ao RPPS - Fundo em Repartição (Plano Financeiro)	268.048,00	0,00	268.048,00	266.888,71	266.888,71	1.159,29
66.100 0412270052.123 33904000	SERVIÇOS DE TECNOLOGIA DA INFORMAÇÃO E COMUNICAÇÃO - PJ	8.000,00	0,00	8.000,00	6.696,78	6.696,78	1.303,22
66.100 0412270052.123 33904000	Recursos vinculados ao RPPS - Fundo em Repartição	8.000,00	0,00	8.000,00	6.696,78	6.696,78	1.303,22

Documento Assinado Digitalmente por: LUZIA FRANCISCA DOS SANTOS, FRANCISCO BARBOSA DE ALMEIDA FILHO
Acesse em: https://etce.tce.pe.gov.br/epp/validaDoc.seam Código do documento: ffb4e923-56a6-4c34-8943-fb8238b8bb69

IGAPREV FUNDO FIN - Igarassu - 2022

, -
Igarassu/PE - CEP:
CNPJ Nº: 06.234.755/0001-37 Telefone:

Comparativo da Despesa Autorizada com a Realizada

Anexo 11, Lei nº4.320/64
2022

Código	Títulos	Autorizada			Realizada no Periodo	Realizada Até Periodo	Diferença
		Crédito Orçamentário Suplementar	Crédito Especial e Extraordinario	Total			
801.0000	(Plano Financeiro)						
66.100 0412270052.123 33904700	Obrigações Tributárias e Contributivas	141.000,00	0,00	141.000,00	140.291,60	140.291,60	708,40
66.100 0412270052.123 33904700 801.0000	Recursos vinculados ao RPPS - Fundo em Repartição (Plano Financeiro)	141.000,00	0,00	141.000,00	140.291,60	140.291,60	708,40
66.100 0412270052.123 33909100	Sentenças Judiciais	72.900,00	0,00	72.900,00	72.896,52	72.896,52	3,48
66.100 0412270052.123 33909100 801.0000	Recursos vinculados ao RPPS - Fundo em Repartição (Plano Financeiro)	72.900,00	0,00	72.900,00	72.896,52	72.896,52	3,48
66.100 0412270052.123 33909300	Indenizações e Restituições	8.000,00	0,00	8.000,00	7.200,00	7.200,00	800,00
66.100 0412270052.123 33909300 801.0000	Recursos vinculados ao RPPS - Fundo em Repartição (Plano Financeiro)	8.000,00	0,00	8.000,00	7.200,00	7.200,00	800,00
66.100 0412270052.123 44905100	Obras e Instalações	0,00	0,00	0,00	0,00	0,00	0,00
66.100 0412270052.123 44905100 801.0000	Recursos vinculados ao RPPS - Fundo em Repartição (Plano Financeiro)	0,00	0,00	0,00	0,00	0,00	0,00
66.100 0412270052.123 44905200	Equipamentos e Material Permanente	0,00	0,00	0,00	0,00	0,00	0,00
66.100 0412270052.123 44905200 801.0000	Recursos vinculados ao RPPS - Fundo em Repartição (Plano Financeiro)	0,00	0,00	0,00	0,00	0,00	0,00
66.100 0412270052.123 46907100	Principal da Dívida Contratual Resgatado	109.600,00	0,00	109.600,00	108.965,77	108.965,77	634,23
66.100 0412270052.123 46907100 801.0000	Recursos vinculados ao RPPS - Fundo em Repartição (Plano Financeiro)	109.600,00	0,00	109.600,00	108.965,77	108.965,77	634,23
66.100 0927250909.012	Benefício dos Aponsentados e Pensionista - Plano Financeiro	44.296.946,40	0,00	44.296.946,40	44.290.640,29	44.290.640,29	6.306,11
66.100 0927250909.012 31900100	Aposentadorias do RPPS, Reserva Remunerada e Reformas dos Militares	41.270.046,40	0,00	41.270.046,40	41.269.308,37	41.269.308,37	738,03
66.100 0927250909.012 31900100 801.0000	Recursos vinculados ao RPPS - Fundo em Repartição (Plano Financeiro)	41.270.046,40	0,00	41.270.046,40	41.269.308,37	41.269.308,37	738,03
66.100 0927250909.012 31900300	Pensões do RPPS e do militar	3.026.900,00	0,00	3.026.900,00	3.021.331,92	3.021.331,92	5.568,08
66.100 0927250909.012 31900300 801.0000	Recursos vinculados ao RPPS - Fundo em Repartição (Plano Financeiro)	3.026.900,00	0,00	3.026.900,00	3.021.331,92	3.021.331,92	5.568,08
66.100 0927250909.012 31901600	Outras Despesas Variáveis - Pessoal Civil	0,00	0,00	0,00	0,00	0,00	0,00
66.100 0927250909.012 31901600 801.0000	Recursos vinculados ao RPPS - Fundo em Repartição (Plano Financeiro)	0,00	0,00	0,00	0,00	0,00	0,00
66.100 9999799999.997	Reserva de Contigência - Igarassu Previdência	0,00	0,00	0,00	0,00	0,00	0,00
66.100 9999799999.997 99999900	Reserva de Contingência	0,00	0,00	0,00	0,00	0,00	0,00
66.100 9999799999.997 99999900 801.0000	Recursos vinculados ao RPPS - Fundo em Repartição (Plano Financeiro)	0,00	0,00	0,00	0,00	0,00	0,00

FRANCISCO BARRETO DE MENEZES LEITE:09576703468
Assinado de forma digital por FRANCISCO BARRETO DE MENEZES LEITE:09576703468
Dados: 2023.03.03 11:38:29 -03'00'

LUZIA FRANCISCA DOS SANTOS:50234358491
Assinado de forma digital por LUZIA FRANCISCA DOS SANTOS:50234358491
Dados: 2023.03.03 11:53:29 -03'00'

Documento Assinado Digitalmente por: LUZIA FRANCISCA DOS SANTOS:50234358491 FRANCISCO BARRETO DE MENEZES LEITE
Acesse em: https://etce.tce.pe.gov.br/epp/validaDoc.seam Código do documento: ffb4e923-56a6-4c34-8943-fb8238b8b69

IGAPREV - Autarquia do Regime Próprio Previdenciário dos Servidores Efetivos de Igarassu - 2022

, -
Igarassu/PE - CEP:
CNPJ Nº: 06.234.755/0001-37 Telefone:

Comparativo da Despesa Autorizada com a Realizada

Anexo 11, Lei nº4.320/64
2022

Código	Títulos	Autorizada			Realizada no Periodo	Realizada Até Periodo	Diferença
		Crédito Orçamentário Suplementar	Crédito Especial e Extraordinario	Total			
	DESPESA ORçAMENTÁRIA	53.000,00	0,00	53.000,00	13.332,00	13.332,00	39.668,00
66.000	Autarquia do Regime Próprio Previdenciário dos Servidores Efetivos de Igarassu	53.000,00	0,00	53.000,00	13.332,00	13.332,00	39.668,00
66.200	Autarquia do Regime Próprio Previdenciário dos Servidores Efetivos de Igarassu	53.000,00	0,00	53.000,00	13.332,00	13.332,00	39.668,00
66.200 0412270054.123	Gestão Administrativa do Igaprev	13.000,00	0,00	13.000,00	0,00	0,00	13.000,00
66.200 0412270054.123 31900400	Contratação por Tempo Determinado	2.000,00	0,00	2.000,00	0,00	0,00	2.000,00
66.200 0412270054.123 31900400 800.0000	Recursos vinculados ao RPPS - Fundo em Capitalização (Plano Previdenciário)	2.000,00	0,00	2.000,00	0,00	0,00	2.000,00
66.200 0412270054.123 31901100	Vencimentos e Vantagens Fixas - Pessoal Civil	3.000,00	0,00	3.000,00	0,00	0,00	3.000,00
66.200 0412270054.123 31901100 800.0000	Recursos vinculados ao RPPS - Fundo em Capitalização (Plano Previdenciário)	3.000,00	0,00	3.000,00	0,00	0,00	3.000,00
66.200 0412270054.123 31901300	Obrigações Patronais	2.000,00	0,00	2.000,00	0,00	0,00	2.000,00
66.200 0412270054.123 31901300 800.0000	Recursos vinculados ao RPPS - Fundo em Capitalização (Plano Previdenciário)	2.000,00	0,00	2.000,00	0,00	0,00	2.000,00
66.200 0412270054.123 33903000	Material de Consumo	1.000,00	0,00	1.000,00	0,00	0,00	1.000,00
66.200 0412270054.123 33903000 800.0000	Recursos vinculados ao RPPS - Fundo em Capitalização (Plano Previdenciário)	1.000,00	0,00	1.000,00	0,00	0,00	1.000,00
66.200 0412270054.123 33903600	Outros Serviços de Terceiros – Pessoa Física	2.000,00	0,00	2.000,00	0,00	0,00	2.000,00
66.200 0412270054.123 33903600 800.0000	Recursos vinculados ao RPPS - Fundo em Capitalização (Plano Previdenciário)	2.000,00	0,00	2.000,00	0,00	0,00	2.000,00
66.200 0412270054.123 33903900	Outros Serviços de Terceiros – Pessoa Jurídica	3.000,00	0,00	3.000,00	0,00	0,00	3.000,00
66.200 0412270054.123 33903900 800.0000	Recursos vinculados ao RPPS - Fundo em Capitalização (Plano Previdenciário)	3.000,00	0,00	3.000,00	0,00	0,00	3.000,00
66.200 0927250909.013	Benefício dos Aponsentados e Pensionista - Plano Previdenciário	40.000,00	0,00	40.000,00	13.332,00	13.332,00	26.668,00
66.200 0927250909.013 31900100	Aposentadorias do RPPS, Reserva Remunerada e Reformas dos Militares	40.000,00	0,00	40.000,00	13.332,00	13.332,00	26.668,00
66.200 0927250909.013 31900100 800.0000	Recursos vinculados ao RPPS - Fundo em Capitalização (Plano Previdenciário)	40.000,00	0,00	40.000,00	13.332,00	13.332,00	26.668,00
66.200 0927250909.013 31900300	Pensões do RPPS e do militar	0,00	0,00	0,00	0,00	0,00	0,00
66.200 0927250909.013 31900300 800.0000	Recursos vinculados ao RPPS - Fundo em Capitalização (Plano Previdenciário)	0,00	0,00	0,00	0,00	0,00	0,00
66.200 0927250909.013 31901600	Outras Despesas Variáveis - Pessoal Civil	0,00	0,00	0,00	0,00	0,00	0,00
66.200 0927250909.013 31901600 800.0000	Recursos vinculados ao RPPS - Fundo em Capitalização (Plano Previdenciário)	0,00	0,00	0,00	0,00	0,00	0,00

FRANCISCO BARRETO DE MENEZES LEITE:09576703468

Assinado de forma digital por FRANCISCO BARRETO DE MENEZES LEITE:09576703468
Dados: 2023.03.03 11:39:38 -03'00'

LUZIA FRANCISCA DOS SANTOS:50234358491

Assinado de forma digital por LUZIA FRANCISCA DOS SANTOS:50234358491
Dados: 2023.03.03 11:52:25 -03'00'

Documento Assinado Digitalmente por: LUZIA FRANCISCA DOS SANTOS, FRANCISCO BARRETO DE MENEZES LEITE
Acesse em: https://etce.tce.pe.gov.br/epp/validaDoc.seam Código do documento: ffb4e923-56a6-4c34-8943-fb8238b8bb69

IGAPREV - Autarquia do Regime Próprio Previdenciário dos Servidores Efetivos de Igarassu - 2022

, -
Igarassu/PE - CEP:
CNPJ Nº: 06.234.755/0001-37 Telefone:

Comparativo da Despesa Autorizada com a Realizada

Anexo 11, Lei nº4.320/64
2022

Documento Assinado Digitalmente por: LUZIA FRANCISCA DOS SANTOS, FRANCISCO BARBOSA DE ALMEIDA FILHO
Acesse em: https://etce.tce.pe.gov.br/epp/validaDoc.seam Código do documento: ffb4e923-56a6-4c34-8943-fb8238b8bb69

IGAPREV FUNDO FIN - Igarassu - 2022

, -
Igarassu/PE - CEP:
CNPJ Nº: 06.234.755/0001-37 Telefone:

Descrição por Elemento de Despesa

Anexo 4, Lei nº 4.320/64
2022

RESUMO GERAL

CÓDIGO	DESCRIÇÃO	DETALHAM.	ELEMENTO	MODALIDADE	GRUPO	CAT. ECON.
3.0.00.00.00	Despesas Correntes					45.789.545,58
3.1.00.00.00	Pessoal e Encargos Sociais				45.257.596,97	
3.1.90.00.00	Aplicações Diretas			45.257.596,97		
3.1.90.01.00	Aposentadorias do RPPS, Reserva Remunerada e Reformas dos Militares		41.269.308,37			
3.1.90.03.00	Pensões do RPPS e do militar		3.021.331,92			
3.1.90.04.00	Contratação por Tempo Determinado		0,00			
3.1.90.11.00	Vencimentos e Vantagens Fixas - Pessoal Civil		913.750,16			
3.1.90.13.00	Obrigações Patronais		53.206,52			
3.1.90.16.00	Outras Despesas Variáveis - Pessoal Civil		0,00			
3.1.90.94.00	Indenizações e Restituições Trabalhistas		0,00			
3.3.00.00.00	Outras Despesas Correntes				531.948,61	
3.3.50.00.00	Transf. a Instit. Privadas Sem Fins Lucrativos			1.670,00		
3.3.50.41.00	Contribuições		1.670,00			
3.3.90.00.00	Aplicações Diretas			530.278,61		
3.3.90.14.00	Diárias - Civil		0,00			
3.3.90.30.00	Material de Consumo		5.855,00			
3.3.90.33.00	Passagens e Despesas com Locomoção		0,00			
3.3.90.35.00	Serviços de Consultoria		30.450,00			
3.3.90.36.00	Outros Serviços de Terceiros – Pessoa Física		0,00			
3.3.90.39.00	Outros Serviços de Terceiros – Pessoa Jurídica		266.888,71			
3.3.90.40.00	SERVIÇOS DE TECNOLOGIA DA INFORMAÇÃO E COMUNICAÇÃO - PJ		6.696,78			
3.3.90.47.00	Obrigações Tributárias e Contributivas		140.291,60			
3.3.90.91.00	Sentenças Judiciais		72.896,52			
3.3.90.93.00	Indenizações e Restituições		7.200,00			
4.0.00.00.00	Despesas de Capital					108.965,77
4.4.00.00.00	Investimentos				0,00	
4.4.90.00.00	Aplicações Diretas			0,00		
4.4.90.51.00	Obras e Instalações		0,00			
4.4.90.52.00	Equipamentos e Material Permanente		0,00			
4.6.00.00.00	Amortização da Dívida				108.965,77	
4.6.90.00.00	Aplicações Diretas			108.965,77		
4.6.90.71.00	Principal da Dívida Contratual Resgatado		108.965,77			
9.0.00.00.00	Reserva de Contingência					0,00
9.9.00.00.00	Reserva de Contingência				0,00	

Documento Assinado Digitalmente por: LUZIA FRANCISCA DOS SANTOS, FRANCISCO BARBOSA DE MENEZES FILHO
Acesse em: https://etce.tce.pe.gov.br/epp/validaDoc.seam Código do documento: 501dd29b-60da-4cbb-8e8c-4f2ee48adb2f

IGAPREV FUNDO FIN - Igarassu - 2022

, -
Igarassu/PE - CEP:
CNPJ Nº: 06.234.755/0001-37 Telefone:

Descrição por Elemento de Despesa

Anexo 4, Lei nº 4.320/64
2022

RESUMO GERAL

CÓDIGO	DESCRIÇÃO	DETALHAM.	ELEMENTO	MODALIDADE	GRUPO	CAT. ECON.
9.9.99.00.00	Reserva de Contingencia			0,00		
9.9.99.99.00	Reserva de Contingência		0,00			
					TOTAL	45.898.511,35

FRANCISCO BARRETO DE MENEZES LEITE:09576703468

Assinado de forma digital por FRANCISCO BARRETO DE MENEZES LEITE:09576703468
Dados: 2023.03.03 11:40:19 -03'00'

LUZIA FRANCISCA DOS SANTOS:50234358491

Assinado de forma digital por LUZIA FRANCISCA DOS SANTOS:50234358491
Dados: 2023.03.03 11:51:13 -03'00'

Documento Assinado Digitalmente por: LUZIA FRANCISCA DOS SANTOS, FRANCISCO BARRETO DE MENEZES LEITE
Acesse em: https://etce.tce.pe.gov.br/epp/validaDoc.seam Código do documento: 501dd29b-60da-4cbb-8e8c-4f2ee48adb2f

IGAPREV - Autarquia do Regime Próprio Previdenciário dos Servidores Efetivos de Igarassu - 2022

, -
Igarassu/PE - CEP:
CNPJ Nº: 06.234.755/0001-37 Telefone:

Descrição por Elemento de Despesa

Anexo 4, Lei nº 4.320/64
2022

RESUMO GERAL

CÓDIGO	DESCRIÇÃO	DETALHAM.	ELEMENTO	MODALIDADE	GRUPO	CAT. ECON.
3.0.00.00.00	Despesas Correntes					13.332,00
3.1.00.00.00	Pessoal e Encargos Sociais				13.332,00	
3.1.90.00.00	Aplicações Diretas			13.332,00		
3.1.90.01.00	Aposentadorias do RPPS, Reserva Remunerada e Reformas dos Militares		13.332,00			
3.1.90.03.00	Pensões do RPPS e do militar		0,00			
3.1.90.04.00	Contratação por Tempo Determinado		0,00			
3.1.90.11.00	Vencimentos e Vantagens Fixas - Pessoal Civil		0,00			
3.1.90.13.00	Obrigações Patronais		0,00			
3.1.90.16.00	Outras Despesas Variáveis - Pessoal Civil		0,00			
3.3.00.00.00	Outras Despesas Correntes				0,00	
3.3.90.00.00	Aplicações Diretas			0,00		
3.3.90.30.00	Material de Consumo		0,00			
3.3.90.36.00	Outros Serviços de Terceiros – Pessoa Física		0,00			
3.3.90.39.00	Outros Serviços de Terceiros – Pessoa Jurídica		0,00			
					TOTAL	13.332,00

FRANCISCO BARRETO DE MENEZES LEITE:09576703468

Assinado de forma digital por FRANCISCO BARRETO DE MENEZES LEITE:09576703468
Dados: 2023.03.03 11:40:49 -03'00'

LUZIA FRANCISCA DOS SANTOS:50234358491

Assinado de forma digital por LUZIA FRANCISCA DOS SANTOS:50234358491
Dados: 2023.03.03 11:50:37 -03'00'

Documento Assinado Digitalmente por: LUZIA FRANCISCA DOS SANTOS, FRANCISCO BARRETO DE MENEZES LEITE
Acesse em: https://etce.tce.pe.gov.br/epp/validaDoc.seam Código do documento: 501dd29b-60da-4cbb-8e8c-4f2ee48adb2f

Documento Assinado Digitalmente por: MIGUEL GOMES DA SILVA NETO, FRANCISCO BARRETO DE MENEZES LEITE
Acesse em: https://etce.tce.pe.gov.br/epp/validaDoc.seam Código do documento: 2f87c630-8b16-43c6-be47-d22986304204

RELATÓRIO DE GESTÃO PARA FINS DO CONTROLE INTERNO

EXERCÍCIO DE 2022 – IGAPREV.

O Instituto de Previdência de Igarassu em atenção ao cumprimento dos princípios do orçamento, do planejamento e do controle dos atos administrativos, tendo como objetivo central a observância dos princípios da eficiência e eficácia do planejamento e dos dispêndios previdenciários, por meio de seu órgão de controle apresenta o relatório das atividades e acompanhamento das determinações internas e das recomendações do TCE/PE.

O art. 37 da CRFB/88 explicita os princípios constitucionais norteadores da administração pública, exigindo obediência legalidade, impessoalidade, moralidade, publicidade e eficiência. Nesse toar, cabe à gestão, por meio de órgão interno de controle avaliar suas atividades e, acaso encontrado algum ato desconforme, determinar medidas de realinhamento às regras e princípios da administração pública.

O sistema previdenciário municipal segmenta os servidores em dois grupos de massa previdenciária – plano previdenciário e plano financeiro - conforme disposto na Lei municipal 2.815 de 03 de julho de 2013. Pertencem ao plano previdenciário os servidores que ingressaram no serviço público após a data de 01 de julho de 2013, já os servidores que já estavam em exercício naquela data encontra-se afetos ao plano financeiro.

Os benefícios do RPPS são pensão e aposentadoria em todas as modalidades legalmente estabelecidas – Constituição Federal, LC 23/2012, LC 58/2016, ambas alteradas pela LC 131/2022, que tratam do RPPS municipal.

1. DA COMPOSIÇÃO DOS RECURSOS PREVIDENCIÁRIOS

A composição dos recursos previdenciários decorre do somatório da contribuição patronal – 24,00%, da contribuição do servidor – 14% , do resultado das aplicações financeiras dos recursos acumulados e dos recursos advindos da compensação previdenciária.

A EC 103/2019 implementou severas mudanças na previdência do servidor,

Documento Assinado Digitalmente por: MIGUEL GOMES DA SILVA NETO, FRANCISCO BARRETO DE MENEZES LEITE
Acesse em: https://etce.tce.pe.gov.br/epp/validaDoc.seam Código do documento: 2f87c630-8b16-43c6-be47-d22986304204

entretanto, apesar dos esforços da gerência de previdência para que as alterações fossem implementadas no RPPS municipal, a legislação local só foi alterada com a LC 131/2022 datada de 03 de agosto 2022, mas que só entrou em vigor a partir de 10 de outubro de 2022 quando foi publicada no Diário Oficial dos Municípios, passando a provocar efeitos nos mundo jurídico da previdência municipal.

A gerência da previdência reiteradamente alertou o Chefe do Executivo sobre o desequilíbrio financeiro na previdência municipal, tendo enviado diversos relatórios aos órgãos de competência gerencial: controladoria, procuradoria, secretaria de finanças e gabinete do prefeito, com fito de que ações fossem implementadas para evitar o colapso do plano financeiro da previdência municipal, o que fatalmente ocorreu em 2022, quando surgiu a necessidade de complementação financeira com recursos do tesouro para complementar a folha de pagamento dos benefícios do RPPS municipal.

Nos relatórios mensais enviados foram evidenciados os seguintes tópicos: evolução histórico/legal do RPPS a fim de demonstrar a necessidade de sua atualização; a involução da receita do RPPS e a evolução crescente da despesa – a fim de ser postergado o colapso financeiro do regime; informação sobre as recomendações contidas na avaliação atuarial, nos plano financeiro e previdenciário, não observado pelo governo municipal. Também são evidenciadas as medidas mínimas que a gerência do RPPS pôde implementar para minimizar os custos previdenciários, tais como: a diligência nas aplicações financeiras e a compensação previdenciária com o RGPS e outros RPPS além de auditoria nos benefícios concedidos.

Os relatórios mencionados foram enviados à Câmara Municipal em 27 de abril de 2022 e recebido pela Presidente -Vereadora Sra. Erica Uchoa; à Chefe do Poder Executivo, ofício protocolado em 20 de abril de 2022 e, também cientificado ao sindicato dos servidores públicos municipal.

Os documentos comprobatórios encontram-se devidamente arquivados na previdência municipal.

Documento Assinado Digitalmente por: MIGUEL GOMES DA SILVA NETO, FRANCISCO BARRETO DE MENEZES LEITE
Acesse em: https://etce.tce.pe.gov.br/epp/validaDoc.seam Código do documento: 2f87c630-8b16-43c6-be47-d22986304204

2. DA ALTERAÇÃO DAS ALÍQUOTAS DE CONTRIBUIÇÃO

Por meio da LC 113/2020 as alíquotas de contribuição foram alteradas para: 14% servidor e 24% patronal, sendo este percentual aplicável a folha de contribuição dos servidores efetivos.

As transferências das contribuições previdenciárias descontadas dos servidores dos Poderes Executivo e Legislativo, e a contribuição patronal foram repassadas regularmente no exercício de 2022.

3. DA INSUFICIENCIA DE RECURSOS PARA COBERTURA DOS BENEFÍCIOS PREVIDENCIÁRIOS NO PLANO FINANCEIRO

Durante todo exercício se fez necessário que o Poder Executivo complementasse a folha de pagamento dos benefícios previdenciários com recursos do tesouro, uma vez que as receitas das contribuições previdenciárias, comprev e resultados de aplicações financeiras não são suficientes para custear a referida despesa.

Sublinhe-se que, desde o exercício de 2016, o Governo vem sendo informado sobre a discrepância entre receita e despesa previdenciária, com o intuito de serem planejados e organizados os gastos públicos previdenciários para que se evitasse colapsar as contas públicas. Contudo, essas medidas legais competem exclusivamente ao Chefe do Governo Municipal, cabendo à gerência previdenciária apenas expor os fatos jurídicos e contábeis da previdência municipal.

Para subsidiar o Poder Executivo com informações acerca da situação financeira do Igaprev e auxiliar no planejamento de medidas atuais e futuras, a gerência enviou relatórios administrativos e financeiros, cujos documentos encontram-se arquivados do departamento do Igaprev.

4. SOBRE O RESULTADO DAS APLICAÇÕES FINANCEIRAS E META ATUARIAL

Conforme pode ser verificado no relatório de avaliação do exercício de 2023 com base nos dados de 2022, os planos segregados apresentaram os seguintes

Documento Assinado Digitalmente por: MIGUEL GOMES DA SILVA NETO, FRANCISCO BARRETO DE MENEZES LEITE
Acesse em: https://etce.tce.pe.gov.br/epp/validaDoc.seam Código do documento: 2f87c630-8b16-43c6-be47-d22986304204

resultados: o patrimônio acumulado no plano previdenciário no exercício de 2022 correspondeu a R$ 11.871.193,11 e em contraponto ao recursos no final do exercício de 2021 que importava em R$ 8.714.490,53, houve um incremento de apenas R$ 3.156.702,57 neste plano capitalizado.

A contribuição do Ente, nesse plano, durante o exercício de 2022 foi no montante de R$ 1.535.370,16, dos segurados em R$ 901.729,09 e do resultado das aplicações financeiras foi de R$ 584.909,63.

A política de investimentos desse plano foi planejada em 4,96% mais o IPCA e, a rentabilidade do exercício alcançou 5,96%, superando a meta atuarial para o ano de 2022.

As provisões matemáticas na avaliação de 2022 (PMAC + PMBC) importaram em (11.941.257,82) com resultado técnico-atuarial deficitário em (2.938.319,15).

No plano previdenciário há uma servidora aposentada, que gerou um custo com pagamento desse benefício em 2022 no valor de R$ 13.331,00.

Por outro lado, o plano financeiro na data da avaliação do exercício de 2022 com um patrimônio de R$2.032.242,71 e, em contraponto com o término do exercício de 2021 e início de 2022, contava com um patrimônio de R$ 21.185.586,07, portanto, em grave declínio financeiro no importe negativo de -R$ 19.153.343,30

Durante todo exercício de 2022 houve a necessidade de complementação financeira para pagamento dos benefícios vinculados ao plano financeiro, sobretudo a partir do mês de março em decorrência do aumento do piso do magistério em 35,5%, o que representou um considerável aumento da despesa com professores e pensões decorrentes nesse RPPS, em média impactou em R$ 601.998,00, posto que oitenta por cento dos aposentados são servidores vinculados ao magistério e aposentados com paridade e integralidade.

Também houve durante o exercício um trabalho eficaz na busca de recursos de compensação previdenciária com o RGPS, alcançando o valor recebido durante o ano de 2022 foi no importe de R$ 1.197.584,66 (um milhão, cento e noventa e sete mil quinhentos e oitenta e quatro reais e sessenta e seis centavos).

A maior dificuldade encontrada para o COMPREV é de ordem interna, uma vez que vários servidores foram aposentados sem a apuração em CTC emitida pelo

Documento Assinado Digitalmente por: MIGUEL GOMES DA SILVA NETO, FRANCISCO BARRETO DE MENEZES LEITE
Acesse em: https://etce.tce.pe.gov.br/epp/validaDoc.seam Código do documento: 2f87c630-8b16-43c6-be47-d22986304204

INSS do tempo que servidores mais antigos e já aposentados contribuíam para aquele regime previdenciário.

A meta atuarial trabalhada para o exercício de 2022 foi de IPCA +4,96%, tendo obtida a rentabilidade em 2022 no percentual de 13,77% no plano financeiro.

A aplicação do patrimônio do Igaprev seguiu os parâmetros legais da CVM, recursos em aplicações em contas segregadas (plano previdenciário; plano financeiro e recursos da taxa de administração).

5. GESTÃO ADMINISTRATIVA PREVIDENCIÁRIA

Durante o exercício foi realizado o recadastramento de aposentados e pensionistas para fins de prova de vida e atualização dos dependentes junto ao instituto de previdência, nos meses de fevereiro e março de 2022. Após esse período, a secretaria de administração municipal, realizou recadastramento geral dos servidores, também incluindo os vinculados ao Igaprev.

6. DAS APOSENTADORIAS E PENSÕES CONCEDIDAS NO EXERCÍCIO

Durante o exercício de 2022 foram concedidas:

a) 34 aposentadorias - média de 03 por mês, sendo 30 para servidores do sexo feminino e 05 para o sexo masculino;
b) 09 pensões por morte – média de 0,83 por mês, sendo 08 para servidores do sexo feminino e 02 para o sexo masculino.

Após a publicação do ato concessório do benefício, os processos foram regularmente encaminhados ao TCE/PE para análise da legalidade e foram devidamente acompanhados pelo setor competente através do sistema *e-cap*, objetivando ratificação da legalidade, uma vez tratar-se de ato administrativo complexo o efeito jurídico só ocorre após o pronunciamento do TCE/PE.

7. DA TAXA ADMINISTRATIVA

No exercício é verificadas que as despesas administrativas, empenhadas e liquidadas, atenderam as premissas da Portaria 1467 do MTP – e não ultrapassaram o

Documento Assinado Digitalmente por: MIGUEL GOMES DA SILVA NETO, FRANCISCO BARRETO DE MENEZES LEITE
Acesse em: https://etce.tce.pe.gov.br/epp/validaDoc.seam Código do documento: 2f87c630-8b16-43c6-be47-d22986304204

percentual de 2% fixado na LC municipal nº 23/2002.

A aplicação dos recursos destinados à taxa administrativa foi alocada em conta própria e seus registros contábeis assim o evidenciam.

O controle interno realizou o acompanhamento das despesas de custeio administrativo com base na receita destinada a essas despesas, sendo 2% do valor total da folha de ativos e inativos do exercício anterior, constando que as despesas foram realizadas dentro do limite legal estabelecido.

8. DA COMPENSAÇAO PREVIDENCIÁRIA

Conforme dispõe a Lei Nacional 9796/99 é realizada compensação previdenciária entre o Regime Geral de Previdência Social e os Regimes Próprios de Previdência que englobam os servidores públicos efetivos. O comprev é realizado entre o regime instituidor (regime previdenciário responsável pelo pagamento do benefício) e o regime de origem (regime no qual o servidor esteve vinculado sem que dele receba o benefício).

Cada regime de origem deve pagar/compensar ao regime instituidor, proporcionalmente o benefício de acordo com o tempo de contribuição averbado naquele.

Durante o exercício de 2022 foram incluídos/lançados para análise pelo RGPS (regime de origem) 21 novos processos, sendo:

a) 13 de aposentadorias compensáveis;
b) 08 de pensões compensáveis.

Dos processos já inclusos no sistema, foram sanadas exigências em 24 processos e encontrado 01 processo já indeferido, mas passível de correção para novo requerimento.

Foi direcionado 01 processo de aposentadoria tendo como regime de origem outro RPPS e indeferido 01 processo de aposentadoria tendo como regime instituidor o RGPS.

A receita gerada no exercício de 2022 advinda do comprev em benefícios concedidos pelo R$ 1.197.584,66 (um milhão, cento e noventa e sete mil quinhentos e oitenta e quatro reais e sessenta e seis centavos).

Ao final remete-se o presente relatório ao gerente de previdência para que avalie se o controle interno deste RPPS cumpriu sua função legal de acompanhamento da gestão.

Igarassu, 30 de dezembro de 2022.

MIGUEL GOMES DA SILVA NETO:40759326487
Assinado de forma digital por MIGUEL GOMES DA SILVA NETO:40759326487
Dados: 2023.03.08 10:19:53 -03'00'

MIGUEL GOMES DA SILVA NETO

Mat. 990.078

Responsável controle interno

EZI FRANCISCA DA SILVA PAULINO
Assinado de forma digital por EZI FRANCISCA DA SILVA PAULINO
Dados: 2023.03.07 10:42:44 -03'00'

EZI FRANCISCA DA SILV PAULINO

Assistente financeiro previdenciário.

Mat. 01.994

Documento Assinado Digitalmente por: MIGUEL GOMES DA SILVA NETO, FRANCISCO BARRETO DE MENEZES LEITE
Acesse em: https://etce.tce.pe.gov.br/epp/validaDoc.seam Código do documento: 2f87c630-8b16-43c6-be47-d22986304204

Documento Assinado Digitalmente por: MIGUEL GOMES DA SILVA NETO, FRANCISCO BARRETO DE MENEZES LEITE
Acesse em: https://etce.tce.pe.gov.br/epp/validaDoc.seam Código do documento: 0a6ba69a-f4ab-49b4-9d77-730357a18d40

REGIME PRÓPRIO DE PREVIDÊNCIA MUNICIPAL
IGAPREV – IGARASSU PREVIDÊNCIA LEI 2.391/2001
ALTERAÇÕES LEI 2.593/2006
CNPJ: 06.234.755/0001-37

DECLARAÇÃO NEGATIVA DE IRREGULARIDADES COMO ACHADO NO CONTROLE INTERNO

Declaro para fins de atendimento ao contido na Resolução nº 189/2022 TCE/PE., que o controle interno deste órgão, conforme relatório elaborado em análise dos procedimentos administrativos do exercício de 2022, que não foram encontradas irregularidades nas ações deste Instituto de Previdência .

MIGUEL GOMES DA SILVA NETO:40759326487

Assinado de forma digital por MIGUEL GOMES DA SILVA NETO:40759326487
Dados: 2023.03.24 12:04:31 -03'00'

MIGUEL GOMES DA SILVA NETO
Responsável pelo Controle Interno

CONCILIAÇÃO BANCÁRIA EM DEZEMBRO/2022

BANCO : SANTANDER **CONTA: 13.000095-5** **IGAPREV**

SALDO BANCÁRIO EM 31/12/2022 CONFORME EXTRATO (R$)				101.024,87
(-)	**CHEQUES EM TRÂNSITO**			
No.	**DATA**	**HISTÓRICO**	**VALOR (R$)**	
				0,00
(-)	**CRÉDITOS NO EXTRATO NÃO LANÇADOS NO RAZÃO**			
No.	**DATA**	**HISTÓRICO**	**VALOR (R$)**	
	28/12/2022	Contrib. Prefeitura - 13º/2022 - Plano Previdenciário	84.245,61	84.245,61
(-)	**DÉBITOS NO RAZÃO NÃO CORRESPONDIDOS NO EXTRATO**			
No.	**DATA**	**HISTÓRICO**	**VALOR (R$)**	
	22/05/2020	Transferência a menor - Plano Previd.	405,32	
	06/09/2022	Pagamento consignado a menor	0,11	
	29/12/2022	Débitos Fopag a menor	14.300,65	14.706,08
(+)	**DÉBITOS NO EXTRATOS NÃO LANÇADOS NO RAZÃO**			
No.	**DATA**	**HISTÓRICO**	**VALOR (R$)**	
	29/12/2022	Dif. Encargos contrib.12 e 13º/2020 - FMS - Plan.Prev.	0,06	0,06
(+)	**CRÉDITOS NO RAZÃO NÃO CORRESPONDIDOS NO EXTRATO**			
No.	**DATA**	**HISTÓRICO**	**VALOR (R$)**	
				0,00
SALDO CONTÁBIL EM 31/12/2022 CONFORME DEMONSTRATIVO (R$)				2.073,24

LUZIA FRANCISCA DOS SANTOS:50234358491

Assinado de forma digital por LUZIA FRANCISCA DOS SANTOS:50234358491
Dados: 2023.03.24 13:10:56 -03'00'

Luzia F. Santos
Contadora
CRC 013.156/O-9

Documento Assinado Digitalmente por: LUZIA FRANCISCA DOS SANTOS, FRANCISCO BARRETO DE MENEZES LEITE
Acesse em: https://etce.tce.pe.gov.br/epp/validaDoc.seam Código do documento: b0515b3e-68e0-4e6e-b369-d8ac2c0824b4

Santander

Internet Banking Empresarial

IGAPREV - IGARASSU PREVIDENCIA **Agência:** 4025 **Conta:** 130000951

Conta Corrente > Extrato >

Consultar

Opção de Pesquisa: Todos

Períodos: 01/12/2022 a 31/12/2022 **Data/Hora:** 03/01/2023 às 08h52

Data	Histórico	Documento	Valor (R$)	Saldo (R$)
02/12/2022	SALDO ANTERIOR			27.247,75
02/12/2022	RESGATE FUNDO DE INVESTIMENTO	000000	84.270,24	
02/12/2022	RESGATE FUNDO DE INVESTIMENTO	000000	400.000,00	
02/12/2022	TED ENVIADA 104-2191-006000000650	000000	-115.451,91	
02/12/2022	TED ENVIADA ROBSON FERREIRA DE ARRUDA	000000	-1.540,00	
02/12/2022	TED ENVIADA SINSPI - SINDICATO DOS SE	000000	-3.821,75	
02/12/2022	TRANSF VALOR P/ CONTA DIF TITULAR PARA: 4025.13.000967-9	501359	-840,00	
02/12/2022	TED ENVIADA ASSOCIACAO D GUA MUN DE I	000000	-209,48	
02/12/2022	TED RECEBIDA 11451887000150	000000	16.472,65	406.127,50
05/12/2022	TRANSF VALORES P/C/C MESMO TITULAR PARA: 4025.45.000002-6	373738	-84.270,24	
05/12/2022	REPASSE EMPRESTIMO CONSIGNADO	686105	-251.076,40	70.780,86
07/12/2022	TED RECEBIDA 12025214000100	000000	264.214,58	334.995,44
09/12/2022	TED RECEBIDA 10359560000190	000000	900.000,00	
09/12/2022	TED RECEBIDA 10359560000190	000000	357,70	
09/12/2022	TED RECEBIDA 10359560000190	000000	11.009,66	
09/12/2022	TED RECEBIDA 10359560000190	000000	859,30	
09/12/2022	TED RECEBIDA 10359560000190	000000	13.500,41	
09/12/2022	TED RECEBIDA 10359560000190	000000	66.832,13	
09/12/2022	TED RECEBIDA 10359560000190	000000	2.457,15	
09/12/2022	TED RECEBIDA 10359560000190	000000	3.158,04	
09/12/2022	TED RECEBIDA 10359560000190	000000	522,72	
09/12/2022	TED RECEBIDA 10359560000190	000000	14.177,06	
09/12/2022	TED RECEBIDA 10359560000190	000000	793,15	
09/12/2022	TED RECEBIDA 10359560000190	000000	1.300,80	
09/12/2022	TED RECEBIDA 10359560000190	000000	1.819,20	

Documento Assinado Digitalmente por: LUZIA FRANCISCA DOS SANTOS, FRANCISCO BARRETO DE MENEZES LEITE
Acesse em: https://etce.tce.pe.gov.br/epp/validaDoc.seam Código do documento: b05155b3e-68e0-4e6e-b369-d8ac2c0824b4

09/12/2022	TED RECEBIDA 10359560000190	000000	76.715,54	
09/12/2022	TED RECEBIDA 10359560000190	000000	2.167,48	
09/12/2022	TED RECEBIDA 10359560000190	000000	9.045,20	
09/12/2022	TED RECEBIDA 10359560000190	000000	1.202,98	
09/12/2022	TED RECEBIDA 10359560000190	000000	3.914,42	
09/12/2022	TED RECEBIDA 10359560000190	000000	2.923,80	
09/12/2022	TED RECEBIDA 10359560000190	000000	3.237,46	
09/12/2022	TED RECEBIDA 10359560000190	000000	1.538,07	
09/12/2022	TED RECEBIDA 10359560000190	000000	511,20	
09/12/2022	TED RECEBIDA 10359560000190	000000	3.103,28	
09/12/2022	TED RECEBIDA 10359560000190	000000	6.545,01	
09/12/2022	TED RECEBIDA 10359560000190	000000	1.764,24	
09/12/2022	TED RECEBIDA 10359560000190	000000	13.732,18	
09/12/2022	TED RECEBIDA 10359560000190	000000	3.211,92	
09/12/2022	TED RECEBIDA 10359560000190	000000	1.158,76	
09/12/2022	TED RECEBIDA 10359560000190	000000	13.329,48	
09/12/2022	TED RECEBIDA 10359560000190	000000	793,15	
09/12/2022	TED RECEBIDA 10359560000190	000000	12.590,91	
09/12/2022	TED RECEBIDA 10359560000190	000000	933,12	
09/12/2022	TED RECEBIDA 10359560000190	000000	398.750,62	
09/12/2022	TED RECEBIDA 10359560000190	000000	17.615,13	
09/12/2022	TED RECEBIDA 10359560000190	000000	19.005,74	
09/12/2022	TED RECEBIDA 10359560000190	000000	1.391,98	
09/12/2022	TED RECEBIDA 10359560000190	000000	636.208,96	2.583.173,39
12/12/2022	DEBITO PAGAMENTO DE SALARIO PAGSAL: 785 PAGTOS	011212	-1.346.462,01	
12/12/2022	DEBITO PAGAMENTO DE SALARIO PAGSAL: 3 PAGTOS	011212	-515,17	
12/12/2022	DEVOLUCAO DE LANCAMENTO 909243849	000000	606,00	
12/12/2022	DEBITO PAGAMENTO DE SALARIO PAGSAL: 1 PAGTOS	011212	-17,50	
12/12/2022	DEBITO PAGAMENTO DE SALARIO PAGSAL: 3 PAGTOS	011212	-1.312,51	
12/12/2022	DEBITO PAGAMENTO DE SALARIO PAGSAL: 1 PAGTOS	011212	-341,58	
12/12/2022	DOC RECEBIDO SUZANA MARIA MELO DE SA M	919182	806,40	1.235.937,02
13/12/2022	TRANSF VALORES P/C/C MESMO TITULAR PARA: 4025.45.000002-6	252056	-84.456,52	
13/12/2022	DEBITO PAGAMENTO DE SALARIO PAGSAL: 3 PAGTOS	011213	-660,00	
13/12/2022	TED ENVIADA 001-1361-000000155276	000000	-16.975,00	
13/12/2022	APLICACAO EM FUNDO	000000	-1.000.000,00	

Documento Assinado Digitalmente por: LUZIA FRANCISCA DOS SANTOS, FRANCISCO BARRETO DE MENEZES LEITE
Acesse em: https://etce.tce.pe.gov.br/epp/validaDoc.seam Código do documento: b0515b3e-68e0-4e6e-b369-d8ac2c0824b4

13/12/2022	TED RECEBIDA TRANSFERENCIA ENTRE CONTA	000000	16.975,00	150.820,[illegible]
14/12/2022	TRANSF VALORES P/C/C MESMO TITULAR PARA: 4025.13.000104-2	070403	-100.000,00	50.820,[illegible]
15/12/2022	DEBITO PAGAMENTO DE SALARIO PAGSAL: 1 PAGTOS	011215	-638,25	50.182,25
23/12/2022	TRANSF VALORES P/C/C MESMO TITULAR PARA: 4025.13.000104-2	225618	-29.991,57	
23/12/2022	TRANSF VALORES P/C/C MESMO TITULAR PARA: 4025.13.000104-2	271609	-10.000,00	
23/12/2022	TRANSFERENCIA ENTRE CONTAS DE: 4025.13.000104-2	293755	54.952,67	65.143,35
26/12/2022	RESGATE FUNDO DE INVESTIMENTO	000000	1.700.000,00	
26/12/2022	TRANSFERENCIA ENTRE CONTAS DE: 4025.13.000104-2	095702	600.000,00	
26/12/2022	TRANSF VALORES P/C/C MESMO TITULAR PARA: 4025.13.000104-2	113583	-5.000,00	2.360.143,35
28/12/2022	TED RECEBIDA 11451887000150	000000	16.472,65	
28/12/2022	TED RECEBIDA 11451887000150	000000	16.472,65	
28/12/2022	TED RECEBIDA 10359560000190	000000	64.718,44	
28/12/2022	TED RECEBIDA 10359560000190	000000	3.237,46	
28/12/2022	TED RECEBIDA 10359560000190	000000	3.158,04	
28/12/2022	TED RECEBIDA 10359560000190	000000	672.470,20	
28/12/2022	TED RECEBIDA 10359560000190	000000	13.917,84	
28/12/2022	TED RECEBIDA 10359560000190	000000	392.274,38	
28/12/2022	TED RECEBIDA 10359560000190	000000	2.925,80	
28/12/2022	TED RECEBIDA 10359560000190	000000	6.880,64	
28/12/2022	TED RECEBIDA 10359560000190	000000	1.819,20	
28/12/2022	TED RECEBIDA 10359560000190	000000	1.404,86	
28/12/2022	TED RECEBIDA 10359560000190	000000	2.330,40	
28/12/2022	TED RECEBIDA 10359560000190	000000	75.642,60	
28/12/2022	TED RECEBIDA 10359560000190	000000	30.197,40	
28/12/2022	TED RECEBIDA 10359560000190	000000	357,70	
28/12/2022	TED RECEBIDA 10359560000190	000000	859,30	
28/12/2022	TED RECEBIDA 10359560000190	000000	522,72	
28/12/2022	TED RECEBIDA 10359560000190	000000	2.167,48	
28/12/2022	TED RECEBIDA 10359560000190	000000	511,20	
28/12/2022	TED RECEBIDA 10359560000190	000000	11.009,66	
28/12/2022	TED RECEBIDA 10359560000190	000000	17.615,13	
28/12/2022	TED RECEBIDA 10359560000190	000000	1.202,98	
28/12/2022	TED RECEBIDA 10359560000190	000000	3.914,42	
28/12/2022	TED RECEBIDA 10359560000190	000000	793,15	
28/12/2022	TED RECEBIDA 10359560000190	000000	287.251,96	

Documento Assinado Digitalmente por: LUZIA FRANCISCA DOS SANTOS, FRANCISCO BARRETO DE MENEZES LEITE
Acesse em: https://etce.tce.pe.gov.br/epp/validaDoc.seam Código do documento: b0515b3e-68e0-4e6e-b369-d8ac2c0824b4

28/12/2022	TED RECEBIDA 10359560000190	000000	13.422,70	
28/12/2022	TED RECEBIDA 10359560000190	000000	1.300,80	4.004.995,11
29/12/2022	DEBITO PAGAMENTO DE SALARIO PAGSAL: 791 PAGTOS	011229	-2.790.097,02	
29/12/2022	DEVOLUCAO DE LANCAMENTO 909244652	000000	1.212,00	
29/12/2022	DEVOLUCAO DE LANCAMENTO 909244671	000000	1.575,60	
29/12/2022	DEVOLUCAO DE LANCAMENTO 909244478	000000	1.720,08	
29/12/2022	PAGAMENTO DE BOLETO OUTROS BANCOS MUNICIPIO DE IGARASSU	000000	-10.000,00	
29/12/2022	TED ENVIADA 104-2191-006000000650	000000	-59,32	
29/12/2022	TRANSF VALORES P/C/C MESMO TITULAR PARA: 4025.13.000104-2	231460	-5.000,00	
29/12/2022	TRANSF VALORES P/C/C MESMO TITULAR PARA: 4025.13.000104-2	250971	-8.482,49	
29/12/2022	TRANSF VALORES P/C/C MESMO TITULAR PARA: 4025.45.000002-6	530535	-85.329,87	
29/12/2022	TRANSFERENCIA ENTRE CONTAS DE: 4025.45.000002-6	053340	11.514,00	
29/12/2022	APLICACAO EM FUNDO	000000	-800.000,00	
29/12/2022	TRANSF VALORES P/C/C MESMO TITULAR PARA: 4025.45.000002-6	070394	-2.499,28	
29/12/2022	TRANSF VALORES P/C/C MESMO TITULAR PARA: 4025.45.000002-6	111118	-8.436,22	
29/12/2022	TRANSF VALORES P/C/C MESMO TITULAR PARA: 4025.45.000002-6	133908	-9.988,07	
29/12/2022	TRANSF VALORES P/C/C MESMO TITULAR PARA: 4025.45.000002-6	144985	-1.581,11	
29/12/2022	TRANSF VALORES P/C/C MESMO TITULAR PARA: 4025.45.000002-6	225591	-198.518,54	101.024,87

a = Bloqueio Dia / ADM
b = Bloqueado
p = Lançamento Provisionado

Entenda a composição do seu saldo no quadro abaixo

Saldo

Posição em: 03/01/2023

Saldo	Valor (R$)
A - Saldo de Conta Corrente	15.741,29
B - Saldo Bloqueado	0,00
Desbloqueio em 1 dia	0,00
Desbloqueio em 2 dias	0,00
Desbloqueio em mais de 2 dias	0,00
C - Saldo Disponível em Conta Corrente (A - B)	15.741,29

Central de Atendimento Santander Empresarial
4004-2125 (Regiões Metropolitanas)
0800 726 2125 (Demais Localidades)
0800 723 5007 (Pessoas com deficiência auditiva ou de fala)

SAC - Atendimento 24h por dia, todos os dias.
0800 762 7777
0800 771 0401 (Pessoas com deficiência auditiva ou de fala)

Ouvidoria - Das 9h às 18h, de segunda a sexta-feira, exceto feriado.
0800 726 0322
0800 771 0301 (Pessoas com deficiência auditiva ou de fala)

Documento Assinado Digitalmente por: LUZIA FRANCISCA DOS SANTOS, FRANCISCO BARRETO DE MENEZES LEITE
Acesse em: https://etce.tce.pe.gov.br/epp/validaDoc.seam Código do documento: b0515b3e-68e0-4e6e-b369-d8ac2c0824b4

CONCILIAÇÃO BANCÁRIA EM DEZEMBRO/2022

BANCO : BANCO DO BRASIL **CONTA: 15.527-6** **IGAPREV**

SALDO BANCÁRIO EM 31/12/2022 CONFORME EXTRATO (R$)				84.134,45
(-)	**CHEQUES EM TRÂNSITO**			
No.	**DATA**	**HISTÓRICO**	**VALOR (R$)**	
				0,00
(-)	**CRÉDITOS NO EXTRATO NÃO LANÇADOS NO RAZÃO**			
No.	**DATA**	**HISTÓRICO**	**VALOR (R$)**	
				0,00
(-)	**DÉBITOS NO RAZÃO NÃO CORRESPONDIDOS NO EXTRATO**			
No.	**DATA**	**HISTÓRICO**	**VALOR (R$)**	
				0,00
(+)	**DÉBITOS NO EXTRATOS NÃO LANÇADOS NO RAZÃO**			
No.	**DATA**	**HISTÓRICO**	**VALOR (R$)**	
				0,00
(+)	**CRÉDITOS NO RAZÃO NÃO CORRESPONDIDOS NO EXTRATO**			
No.	**DATA**	**HISTÓRICO**	**VALOR (R$)**	
				0,00
SALDO CONTÁBIL EM 31/12/2022 CONFORME DEMONSTRATIVO (R$)				84.134,45

LUZIA FRANCISCA DOS SANTOS:50234358491

Assinado de forma digital por LUZIA FRANCISCA DOS SANTOS:50234358491
Dados: 2023.03.24 13:11:19 -03'00'

Luzia F. Santos
Contadora
CRC 013.156/O-9

Documento Assinado Digitalmente por: LUZIA FRANCISCA DOS SANTOS, FRANCISCO BARRETO DE MENEZES LEITE
Acesse em: https://etce.tce.pe.gov.br/epp/validaDoc.seam Código do documento: b0515b3e-68e0-4e6e-b369-d8ac2c0824b4

G334030946434299[illegible]
03/01/2023 09:5[illegible]

Extrato conta corrente

Cliente - Conta atual

Agência	1361-7
Conta corrente	15527-6 IGAPREV IGARASSU PREV
Período do extrato	de 01 / 12 / 2022 até 31 / 12 / 2022

Lançamentos

Dt. balancete	Dt. movimento	Ag. origem	Lote	Histórico	Documento	Valor R$	Saldo
23/11/2022		0000	00000	000 Saldo Anterior			29,00 C
13/12/2022		0000	14175	976 TED-Crédito em Conta	257.109.374	16.975,00 C	
				033 4025 6234755000137 IGAPREV - IGAR			
13/12/2022		0000	13105	438 TED	121.301	16.975,00 D	
				033 4025 006234755000137 IGAPREV - IGA			
13/12/2022		0000	13113	310 Tar DOC/TED Eletrônico	813.471.100.184.739	11,00 D	18,00 C
				Cobrança referente 13/12/2022			
19/12/2022		0000	14134	612 Crédito Fornecedor INSS	47.211	80.912,32 C	80.930,32 C
				INSTITUTO NACIONAL DO SEGURO SOCIAL			
28/12/2022		0000	14134	612 Crédito Fornecedor INSS	27.732	3.204,13 C	84.134,45 C
				INSTITUTO NACIONAL DO SEGURO SOCIAL			
31/12/2022		0000	00000	999 S A L D O			84.134,45 C

OBSERVAÇÕES:

Transação efetuada com sucesso por: JB699105 FRANCISCO B M LEITE.

Documento Assinado Digitalmente por: LUZIA FRANCISCA DOS SANTOS, FRANCISCO BARRETO DE MENEZES LEITE
Acesse em: https://etce.tce.pe.gov.br/epp/validaDoc.seam Código do documento: b0515b3e-68e0-4e6e-b369-d8ac2c082b4

CONCILIAÇÃO BANCÁRIA EM DEZEMBRO/2022

BANCO : CEF **CONTA: 006.00065-0** **IGAPREV**

SALDO BANCÁRIO EM 31/12/2022 CONFORME EXTRATO (R$)				117,33
(-)	**CHEQUES EM TRÂNSITO**			
No.	**DATA**	**HISTÓRICO**	**VALOR (R$)**	
				0,00
(-)	**CRÉDITOS NO EXTRATO NÃO LANÇADOS NO RAZÃO**			
No.	**DATA**	**HISTÓRICO**	**VALOR (R$)**	
				0,00
(-)	**DÉBITOS NO RAZÃO NÃO CORRESPONDIDOS NO EXTRATO**			
No.	**DATA**	**HISTÓRICO**	**VALOR (R$)**	
	06/09/2022	Emprestimo consignado debitado a menor	59,32	
	05/12/2022	Emprestimo consignado debitado a menor	39,11	
				98,43
(+)	**DÉBITOS NO EXTRATOS NÃO LANÇADOS NO RAZÃO**			
No.	**DATA**	**HISTÓRICO**	**VALOR (R$)**	
				0,00
(+)	**CRÉDITOS NO RAZÃO NÃO CORRESPONDIDOS NO EXTRATO**			
No.	**DATA**	**HISTÓRICO**	**VALOR (R$)**	
				0,00
SALDO CONTÁBIL EM 31/12/2022 CONFORME DEMONSTRATIVO (R$)				18,90

LUZIA FRANCISCA DOS SANTOS:50234358491
Assinado de forma digital por LUZIA FRANCISCA DOS SANTOS:50234358491
Dados: 2023.03.24 13:11:44 -03'00'

Luzia F. Santos
Contadora
CRC 013.156/O-9

Documento Assinado Digitalmente por: LUZIA FRANCISCA DOS SANTOS, FRANCISCO BARRETO DE MENEZES LEITE
Acesse em: https://etce.tce.pe.gov.br/epp/validaDoc.seam Código do documento: b0515b3e-68e0-4e6e-b369-d8ac2c0824b4

CAIXA

Extrato por período

Cliente: IGAPREV IGARASSU PREVIDENCIA

Conta: 2191 | 006 | 00000065-0

Data: 03/01/2023 - 09:34

Mês: Dezembro/2022

Período: 1 - 31

Extrato

Data Mov.	Nr. Doc.	Histórico	Valor	Saldo
	000000	SALDO ANTERIOR	0,00	18,90 C
02/12/2022	000033	CRED TED	115.451,91 C	115.470,81 C
05/12/2022	002191	DEB.AUTOR.	115.412,80 D	58,01 C
29/12/2022	000033	CRED TED	59,32 C	117,33 C

SAC CAIXA: 0800 726 0101
Pessoas com deficiência auditiva: 0800 726 2492
Ouvidoria: 0800 725 7474
Alô CAIXA: 0800 104 0 104

Documento Assinado Digitalmente por: LUZIA FRANCISCA DOS SANTOS, FRANCISCO BARRETO DE MENEZES LEITE
Acesse em: https://etce.tce.pe.gov.br/epp/validaDoc.seam Código do documento: b0515b3e-68e0-4e6e-b369-d8ac2c0824b4

CONCILIAÇÃO BANCÁRIA EM DEZEMBRO/2022

BANCO : SANTANDER **CONTA: 13.000104-2** **TX. ADM.**

SALDO BANCÁRIO EM 31/12/2022 CONFORME EXTRATO (R$)				1.603,62
(-)	**CHEQUES EM TRÂNSITO**			
No.	**DATA**	**HISTÓRICO**	**VALOR (R$)**	
				0,00
(-)	**CRÉDITOS NO EXTRATO NÃO LANÇADOS NO RAZÃO**			
No.	**DATA**	**HISTÓRICO**	**VALOR (R$)**	
				0,00
(-)	**DÉBITOS NO RAZÃO NÃO CORRESPONDIDOS NO EXTRATO**			
No.	**DATA**	**HISTÓRICO**	**VALOR (R$)**	
				0,00
(+)	**DÉBITOS NO EXTRATOS NÃO LANÇADOS NO RAZÃO**			
No.	**DATA**	**HISTÓRICO**	**VALOR (R$)**	
				0,00
(+)	**CRÉDITOS NO RAZÃO NÃO CORRESPONDIDOS NO EXTRATO**			
No.	**DATA**	**HISTÓRICO**	**VALOR (R$)**	
				0,00
SALDO CONTÁBIL EM 31/12/2022 CONFORME DEMONSTRATIVO (R$)				1.603,62

LUZIA FRANCISCA DOS SANTOS:50234358491

Assinado de forma digital por LUZIA FRANCISCA DOS SANTOS:50234358491
Dados: 2023.03.24 13:12:03 -03'00'

Luzia F. Santos
Contadora
CRC 013.156/O-9

Documento Assinado Digitalmente por: LUZIA FRANCISCA DOS SANTOS, FRANCISCO BARRETO DE MENEZES LEITE
Acesse em: https://etce.tce.pe.gov.br/epp/validaDoc.seam Código do documento: b0515b3e-68e0-4e6e-b369-d8ac2c0824b4

Santander

Internet Banking Empresarial

IGAPREV - IGARASSU PREVIDENCIA **Agência:** 4025 **Conta:** 130001042

Conta Corrente > Extrato >

Consultar

Opção de Pesquisa: Todos

Períodos: 01/12/2022 a 31/12/2022 **Data/Hora:** 03/01/2023 às 09h02

Data	Histórico	Documento	Valor (R$)	Saldo (R$)
01/12/2022	SALDO ANTERIOR			11.559,42
01/12/2022	PGTO CONTA DE TELEFONE EM CANAIS INTERNET TELEMAR RJ ANTIG	000000	-154,74	11.404,68
05/12/2022	CONTA DE AGUA E ESGOTO EM CANAIS INTERNET COMPESA PERNAMBU	000000	-77,28	
05/12/2022	TED ENVIADA EDUARDO BARROS SOCIEDADE	000000	-8.850,00	2.477,40
06/12/2022	PAGAMENTO CONTA LUZ EM CANAIS INTERNET CELPE PERNAMBUCO	000000	-909,04	1.568,36
12/12/2022	PAGAMENTO DE BOLETO OUTROS BANCOS F.Net Provedor de Interne	000000	-450,00	1.118,36
14/12/2022	TRANSFERENCIA ENTRE CONTAS DE: 4025.13.000095-5	070403	100.000,00	101.118,36
15/12/2022	TED ENVIADA INOVE CONSULTORIA ATUARIA	000000	-1.450,00	
15/12/2022	TED ENVIADA 3 IT CONSULTORIA LTDA	000000	-1.300,00	
15/12/2022	TED ENVIADA 3 IT CONSULTORIA LTDA	000000	-1.200,00	
15/12/2022	TRANSF VALOR P/ CONTA DIF TITULAR PARA: 4025.13.000145-1	151775	-9.000,00	
15/12/2022	PAGAMENTO DE BOLETO OUTROS BANCOS IUGU INSTITUICAO DE PAGAM	000000	-1.450,00	
15/12/2022	TED ENVIADA PERNAMBUCO BOBINAS EIRELL	000000	-795,00	85.923,36
16/12/2022	PAGAMENTO DE BOLETO ASAAS GESTAO FINANCEIRA I	000000	-1.780,00	84.143,36
19/12/2022	PAGAMENTO DE BOLETO OUTROS BANCOS EMPRESA DE TECNOLOGIA E I	000000	-600,00	
19/12/2022	APLICACAO EM FUNDO	000000	-40.000,00	43.543,36
21/12/2022	PAGAMENTO DE BOLETO OUTROS BANCOS EMPRESA DE TECNOLOGIA E I	000000	-600,00	
21/12/2022	PAGAMENTO DARF EM CANAIS INTERNET TRIBUTOS FEDERAI	000000	-1.911,01	
21/12/2022	PAGAMENTO DARF EM CANAIS INTERNET TRIBUTOS FEDERAI	000000	-4.207,43	
21/12/2022	PAGAMENTO DARF EM CANAIS INTERNET TRIBUTOS FEDERAI	000000	-210,37	
21/12/2022	PAGAMENTO DARF EM CANAIS INTERNET TRIBUTOS FEDERAI	000000	-210,37	
21/12/2022	PAGAMENTO DARF EM CANAIS INTERNET TRIBUTOS FEDERAI	000000	-1.911,01	
21/12/2022	PAGAMENTO DARF EM CANAIS INTERNET TRIBUTOS FEDERAI	000000	-4.207,43	30.285,74
22/12/2022	PAGAMENTO DARF EM CANAIS INTERNET TRIBUTOS FEDERAI	000000	-6.947,07	
22/12/2022	PGTO CONTA DE TELEFONE EM CANAIS INTERNET TELEMAR RJ ANTIG	000000	-150,89	

Documento Assinado Digitalmente por: LUZIA FRANCISCA DOS SANTOS, FRANCISCO BARRETO DE MENEZES LEITE
Acesse em: https://etce.tce.pe.gov.br/epp/validaDoc.seam Código do documento: b05115b3e-68e0-4e6e-b369-d8ac2c0824b4

22/12/2022	PAGAMENTO DE BOLETO OUTROS BANCOS EMPRESA DE TECNOLOGIA E I	000000	-600,00	22.587,[illegible]
23/12/2022	TRANSFERENCIA ENTRE CONTAS DE: 4025.13.000095-5	225618	29.991,57	
23/12/2022	TRANSFERENCIA ENTRE CONTAS DE: 4025.13.000095-5	271609	10.000,00	
23/12/2022	TRANSF VALORES P/C/C MESMO TITULAR PARA: 4025.13.000095-5	293755	-54.952,67	7.626,68
26/12/2022	RESGATE FUNDO DE INVESTIMENTO	000000	600.000,00	
26/12/2022	TRANSF VALORES P/C/C MESMO TITULAR PARA: 4025.13.000095-5	095702	-600.000,00	
26/12/2022	TRANSFERENCIA ENTRE CONTAS DE: 4025.13.000095-5	113583	5.000,00	12.626,68
29/12/2022	DEB AUT. RECEITA FEDERAL DO BRASIL RFB - COTA IRPF	000000	-8.823,06	
29/12/2022	TRANSFERENCIA ENTRE CONTAS DE: 4025.13.000095-5	231460	5.000,00	
29/12/2022	TRANSFERENCIA ENTRE CONTAS DE: 4025.13.000095-5	250971	8.482,49	
29/12/2022	TED ENVIADA PREFEITURA MUNICIPAL DE I	000000	-8.482,49	
29/12/2022	TED ENVIADA SYSTEMA INFORMATICA C S L	000000	-7.200,00	1.603,62

a = Bloqueio Dia / ADM
b = Bloqueado
p = Lançamento Provisionado

Entenda a composição do seu saldo no quadro abaixo.

Saldo

Posição em: 03/01/2023

Saldo	Valor (R$)
A - Saldo de Conta Corrente	1.603,62
B - Saldo Bloqueado	0,00
Desbloqueio em 1 dia	0,00
Desbloqueio em 2 dias	0,00
Desbloqueio em mais de 2 dias	0,00
C - Saldo Disponível em Conta Corrente (A - B)	1.603,62

Central de Atendimento Santander Empresarial
4004-2125 (Regiões Metropolitanas)
0800 726 2125 (Demais Localidades)
0800 723 5007 (Pessoas com deficiência auditiva ou de fala)

SAC - Atendimento 24h por dia, todos os dias.
0800 762 7777
0800 771 0401 (Pessoas com deficiência auditiva ou de fala)

Ouvidoria - Das 9h às 18h, de segunda a sexta-feira, exceto feriado.
0800 726 0322
0800 771 0301 (Pessoas com deficiência auditiva ou de fala)

Documento Assinado Digitalmente por: LUZIA FRANCISCA DOS SANTOS, FRANCISCO BARRETO DE MENEZES LEITE
Acesse em: https://etce.tce.pe.gov.br/epp/validaDoc.seam Código do documento: b0515b3e-68e0-4e6e-b369-d8ac2c0824b4

CONCILIAÇÃO BANCÁRIA EM DEZEMBRO/2022

BANCO : SANTANDER **CONTA: 45.000002-6** **IGAPREV - SEGREGAÇÃO**

SALDO BANCÁRIO EM 31/12/2022 CONFORME EXTRATO (R$)				221.023,22
(-)	**CHEQUES EM TRÂNSITO**			
No.	**DATA**	**HISTÓRICO**	**VALOR (R$)**	
				0,00
(-)	**CRÉDITOS NO EXTRATO NÃO LANÇADOS NO RAZÃO**			
No.	**DATA**	**HISTÓRICO**	**VALOR (R$)**	
				0,00
(-)	**DÉBITOS NO RAZÃO NÃO CORRESPONDIDOS NO EXTRATO**			
No.	**DATA**	**HISTÓRICO**	**VALOR (R$)**	
	12/12/2022	Folha dos Inativos - Plano Previdenciário - 13º/2022	606,00	
	29/12/2022	Folha dos Inativos - Plano Previdenciário - 12/2022	1.212,00	
				1.818,00
(+)	**DÉBITOS NO EXTRATOS NÃO LANÇADOS NO RAZÃO**			
No.	**DATA**	**HISTÓRICO**	**VALOR (R$)**	
				0,00
(+)	**CRÉDITOS NO RAZÃO NÃO CORRESPONDIDOS NO EXTRATO**			
No.	**DATA**	**HISTÓRICO**	**VALOR (R$)**	
	13/01/2021	Multas e juros Contrib.FMS - 12/13º/2020 a transferir	-0,06	
	28/12/2022	Contrib. Prefeitura - 13º/2022 - Plano Previdenciário	84.245,61	
				84.245,55
SALDO CONTÁBIL EM 31/12/2022 CONFORME DEMONSTRATIVO (R$)				303.450,77

LUZIA FRANCISCA DOS SANTOS:50234358491 Assinado de forma digital por LUZIA FRANCISCA DOS SANTOS:50234358491 Dados: 2023.03.24 13:12:22 -03'00'

Luzia F. Santos
Contadora
CRC 013.156/O-9

Documento Assinado Digitalmente por: LUZIA FRANCISCA DOS SANTOS, FRANCISCO BARRETO DE MENEZES LEITE
Acesse em: https://etce.tce.pe.gov.br/epp/validaDoc.seam Código do documento: b0515b3e-68e0-4e6e-b369-d8ac2c0824b4

Santander

Internet Banking Empresarial

IGAPREV - IGARASSU PREVIDENCIA **Agência:** 4025 **Conta:** 45000002

Conta Corrente > Extrato >

Consultar

Opção de Pesquisa: Todos

Períodos: 01/12/2022 a 31/12/2022 **Data/Hora:** 03/01/2023 às 09h08

Data	Histórico	Documento	Valor (R$)	Saldo (R$)
02/12/2022	SALDO ANTERIOR			0,00
02/12/2022	TED RECEBIDA 11451887000150	000000	6.498,16	6.498,16
05/12/2022	TRANSFERENCIA ENTRE CONTAS DE: 4025.13.000095-5	373738	84.270,24	90.768,40
07/12/2022	TED RECEBIDA 12025214000100	000000	101.972,08	192.740,48
13/12/2022	TRANSFERENCIA ENTRE CONTAS DE: 4025.13.000095-5	252056	84.456,52	
13/12/2022	APLICACAO EM FUNDO	000000	-277.197,00	0,00
28/12/2022	TED RECEBIDA 11451887000150	000000	6.498,16	
28/12/2022	TED RECEBIDA 11451887000150	000000	5.100,25	11.598,41
29/12/2022	TRANSFERENCIA ENTRE CONTAS DE: 4025.13.000095-5	530535	85.329,87	
29/12/2022	TRANSF VALORES P/C/C MESMO TITULAR PARA: 4025.13.000095-5	053340	-11.514,00	
29/12/2022	APLICACAO EM FUNDO	000000	-85.414,28	
29/12/2022	TRANSFERENCIA ENTRE CONTAS DE: 4025.13.000095-5	070394	2.499,28	
29/12/2022	TRANSFERENCIA ENTRE CONTAS DE: 4025.13.000095-5	111118	8.436,22	
29/12/2022	TRANSFERENCIA ENTRE CONTAS DE: 4025.13.000095-5	133908	9.988,07	
29/12/2022	TRANSFERENCIA ENTRE CONTAS DE: 4025.13.000095-5	144985	1.581,11	
29/12/2022	TRANSFERENCIA ENTRE CONTAS DE: 4025.13.000095-5	225591	198.518,54	221.023,22

a = Bloqueio Dia / ADM
b = Bloqueado
p = Lançamento Provisionado

Entenda a composição do seu saldo no quadro abaixo.

Saldo

Posição em: 03/01/2023

Saldo	Valor (R$)
A - Saldo de Conta Corrente	84.245,58
B - Saldo Bloqueado	0,00
Desbloqueio em 1 dia	0,00
Desbloqueio em 2 dias	0,00

Documento Assinado Digitalmente por: LUZIA FRANCISCA DOS SANTOS, FRANCISCO BARRETO DE MENEZES LEITE
Acesse em: https://etce.tce.pe.gov.br/epp/validaDoc.seam Código do documento: b05155b3e-68e0-4e6e-b369-d8ac2c0824b4

Desbloqueio em mais de 2 dias	0,00
C - Saldo Disponível em Conta Corrente (A - B)	84.245,58

Central de Atendimento Santander Empresarial
4004-2125 (Regiões Metropolitanas)
0800 726 2125 (Demais Localidades)
0800 723 5007 (Pessoas com deficiência auditiva ou de fala)

SAC - Atendimento 24h por dia, todos os dias.
0800 762 7777
0800 771 0401 (Pessoas com deficiência auditiva ou de fala)

Ouvidoria - Das 9h às 18h, de segunda a sexta-feira, exceto feriado.
0800 726 0322
0800 771 0301 (Pessoas com deficiência auditiva ou de fala)

Documento Assinado Digitalmente por: LUZIA FRANCISCA DOS SANTOS, FRANCISCO BARRETO DE MENEZES LEITE
Acesse em: https://etce.tce.pe.gov.br/epp/validaDoc.seam Código do documento: b0515b3e-68e0-4e6e-b369-d8ac2c0824b4

CONCILIAÇÃO BANCÁRIA EM DEZEMBRO/2022

BANCO : SANTANDER **CONTA:** 13.000095-5 **Aplicação**

SALDO BANCÁRIO EM 31/12/2022 CONFORME EXTRATO (R$)				827.782,35
(-)	**CHEQUES EM TRÂNSITO**			
No.	**DATA**	**HISTÓRICO**	**VALOR (R$)**	
				0,00
(-)	**CRÉDITOS NO EXTRATO NÃO LANÇADOS NO RAZÃO**			
No.	**DATA**	**HISTÓRICO**	**VALOR (R$)**	
				0,00
(-)	**DÉBITOS NO RAZÃO NÃO CORRESPONDIDOS NO EXTRATO**			
No.	**DATA**	**HISTÓRICO**	**VALOR (R$)**	
				0,00
(+)	**DÉBITOS NO EXTRATOS NÃO LANÇADOS NO RAZÃO**			
No.	**DATA**	**HISTÓRICO**	**VALOR (R$)**	
				0,00
(+)	**CRÉDITOS NO RAZÃO NÃO CORRESPONDIDOS NO EXTRATO**			
No.	**DATA**	**HISTÓRICO**	**VALOR (R$)**	
				0,00
SALDO CONTÁBIL EM 31/12/2022 CONFORME DEMONSTRATIVO (R$)				827.782,35

LUZIA FRANCISCA DOS SANTOS:50234358491

Assinado de forma digital por LUZIA FRANCISCA DOS SANTOS:50234358491
Dados: 2023.03.24 13:12:39 -03'00'

Luzia F. Santos
Contadora
CRC 013.156/O-9

Documento Assinado Digitalmente por: LUZIA FRANCISCA DOS SANTOS, FRANCISCO BARRETO DE MENEZES LEITE
Acesse em: https://etce.tce.pe.gov.br/epp/validaDoc.seam Código do documento: b0515b3e-68e0-4e6e-b369-d8ac2c0824b4

Extrato por Período – Fundos de Investimento

IGAPREV - IGARASSU PREVIDENCIA | Agência: **4025** | Conta Corrente: **13.000095.5**

Período de: 01/12/2022 **a:** 31/12/2022
Data/Hora: **03/01/2023 09:00h**

Administrador: BANCO SANTANDER (BRASIL) S.A.

CNPJ: 90.400.888/0001-42

Fundo: RF CRESC INST ADVANCED, **- CNPJ:** 06.095.438/0001-87

Conta Fundo: Todas

Dta. Referência	Histórico	Ct. Fundo	Certificado	Dt. Aplic.	Vl. Cota	Qtde. Cotas	Valor Bruto	Vl. IR	Vl. IOF	Vl. Tx. Saída	Vl. Líquido
30/11/2022	saldo inicial	000000000	000000000	-	613,6843194	1.956,542615	1.200.699,52	0,00	0,00	0,00	1.200.699,52
01/12/2022	resgate	000000002	000001740	29/11/2022	613,9689963	625,803359	384.223,86	0,00	0,00	0,00	384.223,86
01/12/2022	resgate	000000002	000001756	30/11/2022	613,9689963	137,254879	84.270,24	0,00	0,00	0,00	84.270,24
01/12/2022	resgate	000000002	000001756	30/11/2022	613,9689963	25,695350	15.776,14	0,00	0,00	0,00	15.776,14
13/12/2022	aplicacao	000000002	000001760	13/12/2022	616,4633912	1.622,156343	1.000.000,00	0,00	0,00	0,00	1.000.000,00
23/12/2022	resgate	000000002	000001740	29/11/2022	619,1210031	1.123,672007	695.688,94	0,00	0,00	0,00	695.688,94
23/12/2022	resgate	000000002	000001760	13/12/2022	619,1210031	1.622,156343	1.004.311,06	0,00	0,00	0,00	1.004.311,06
29/12/2022	aplicacao	000000002	000001773	29/12/2022	620,4690114	1.289,347229	800.000,00	0,00	0,00	0,00	800.000,00
30/12/2022	saldo final	000000000	000000000	-	620,7758208	1.333,464249	827.782,35	0,00	0,00	0,00	827.782,35

Totais

Valor aplicado:	1.800.000,00	**Valorização:**	11.353,07
Valor bruto resgatado:	2.184.270,24	**Rendimento tributado:**	0,00
Valor total IR:	0,00	**Valor antecipação de IR:**	0,00
Valor total IOF:	0,00	**Prejuízo compensado:**	0,00
Valor taxa saída:	0,00		

Outras informações

Documento Assinado Digitalmente por: LUZIA FRANCISCA DOS SANTOS, FRANCISCO BARRETO DE MENEZES LEITE
Acesse em: https://etce.tce.pe.gov.br/epp/validaDoc.seam Código do documento: b051b3e-68e0-46ge-b369-d8ac2c082db4

Valores bloqueados:	0,00	**Saldo líq. disponível:**	827.782,35
Valor líquido resgatado pendente de crédito em conta*:	0,00		
Valor aplicado pendente de conversão:	0,00		
Valor líquido resgatado pendente de conversão:**	0,00		

***O valor apresentado está contemplado na informação 'Valor Bruto Resgatado'.**

****O valor apresentado esta calculado com base no valor da cota da data da solicitação da operação e poderá sofrer alterações.**

Central de Atendimento Santander Empresarial
4004-2125 (Regiões Metropolitanas)
0800 726 2125 (Demais Localidades)
0800 723 5007 (Pessoas com deficiência auditiva ou de fala)

SAC - Atendimento 24h por dia, todos os dias.
0800 762 7777
0800 771 0401 (Pessoas com deficiência auditiva ou de fala)

Ouvidoria - Das 9h às 18h, de segunda a sexta-feira, exceto feriado.
0800 726 0322
0800 771 0301 (Pessoas com deficiência auditiva ou de fala)

Documento Assinado Digitalmente por: LUZIA FRANCISCA DOS SANTOS, FRANCISCO BARRETO DE MENEZES LEITE
Acesse em: https://etce.tce.pe.gov.br/epp/validaDoc.seam Código do documento: b0515b3e-68e0-4e6e-b369-d8ac2c0824b4

CONCILIAÇÃO BANCÁRIA EM DEZEMBRO/2022

BANCO : BANCO DO BRASIL **CONTA:** 15.527-6

				Aplicação
SALDO BANCARIO EM 31/12/2022 CONFORME EXTRATO (R$)				415.428,08
(-)	**CHEQUES EM TRÂNSITO**			
No.	**DATA**	**HISTÓRICO**	**VALOR (R$)**	
				0,00
(-)	**CRÉDITOS NO EXTRATO NÃO LANÇADOS NO RAZÃO**			
No.	**DATA**	**HISTÓRICO**	**VALOR (R$)**	
				0,00
(-)	**DÉBITOS NO RAZÃO NÃO CORRESPONDIDOS NO EXTRATO**			
No.	**DATA**	**HISTÓRICO**	**VALOR (R$)**	
				0,00
(+)	**DÉBITOS NO EXTRATOS NÃO LANÇADOS NO RAZÃO**			
No.	**DATA**	**HISTÓRICO**	**VALOR (R$)**	
				0,00
(+)	**CRÉDITOS NO RAZÃO NÃO CORRESPONDIDOS NO EXTRATO**			
No.	**DATA**	**HISTÓRICO**	**VALOR (R$)**	
				0,00
SALDO CONTÁBIL EM 31/12/2022 CONFORME DEMONSTRATIVO (R$)				415.428,08

LUZIA FRANCISCA DOS SANTOS:50234358491

Assinado de forma digital por LUZIA FRANCISCA DOS SANTOS:50234358491
Dados: 2023.03.24 13:12:55 -03'00'

Luzia F. Santos
Contadora
CRC 013.156/O-9

Documento Assinado Digitalmente por: LUZIA FRANCISCA DOS SANTOS, FRANCISCO BARRETO DE MENEZES LEITE
Acesse em: https://etce.tce.pe.gov.br/epp/validaDoc.seam Código do documento: b0515b3e-68e0-4e6e-b369-d8ac2c0824b4

G334030946434299[illegible]
03/01/2023 09:5[illegible]

Investimentos - Investimentos Fundos - Mensal

Cliente

Agência	1361-7
Conta	15527-6 IGAPREV IGARASSU PREV
Mês/ano referência	DEZEMBRO/2022

BB Prev TP IPCA III - CNPJ: 19.303.795/0001-35

Data	Histórico	Valor	Valor IRPrej. Comp.	Valor IOF	Quantidade cotas	Valor cota	Saldo cotas
30/11/2022	SALDO ANTERIOR	410.043,67			154.114,933650		
30/12/2022	SALDO ATUAL	415.428,08			154.114,933650		154.114,933650

Resumo do mês

SALDO ANTERIOR	410.043,67
APLICAÇÕES (+)	0,00
RESGATES (-)	0,00
RENDIMENTO BRUTO (+)	5.384,41
IMPOSTO DE RENDA (-)	0,00
IOF (-)	0,00
RENDIMENTO LÍQUIDO	5.384,41
SALDO ATUAL =	415.428,08

Valor da Cota

30/11/2022	2,660635512
30/12/2022	2,695573178

Rentabilidade

No mês	1,3131
No ano	10,6253
Últimos 12 meses	10,6253

Transação efetuada com sucesso por: JB699105 FRANCISCO B M LEITE.

Serviço de Atendimento ao Consumidor - SAC 0800 729 0722

Ouvidoria BB 0800 729 5678
Para deficientes auditivos 0800 729 0088

Documento Assinado Digitalmente por: LUZIA FRANCISCA DOS SANTOS, FRANCISCO BARRETO DE MENEZES LEITE
Acesse em: https://etce.tce.pe.gov.br/epp/validaDoc.seam Código do documento: b0515b3e-68e0-4e6e-b369-d8ac2c0824b4

CONCILIAÇÃO BANCÁRIA EM DEZEMBRO/2022

BANCO : CEF **CONTA:** 006.00065-0 **Aplicação**

SALDO BANCÁRIO EM 31/12/2022 CONFORME EXTRATO (R$)				0,01
(-)	**CHEQUES EM TRÂNSITO**			
No.	**DATA**	**HISTÓRICO**	**VALOR (R$)**	
				0,00
(-)	**CRÉDITOS NO EXTRATO NÃO LANÇADOS NO RAZÃO**			
No.	**DATA**	**HISTÓRICO**	**VALOR (R$)**	
				0,00
(-)	**DÉBITOS NO RAZÃO NÃO CORRESPONDIDOS NO EXTRATO**			
No.	**DATA**	**HISTÓRICO**	**VALOR (R$)**	
				0,00
(+)	**DÉBITOS NO EXTRATOS NÃO LANÇADOS NO RAZÃO**			
No.	**DATA**	**HISTÓRICO**	**VALOR (R$)**	
				0,00
(+)	**CRÉDITOS NO RAZÃO NÃO CORRESPONDIDOS NO EXTRATO**			
No.	**DATA**	**HISTÓRICO**	**VALOR (R$)**	
				0,00
SALDO CONTÁBIL EM 31/12/2022 CONFORME DEMONSTRATIVO (R$)				0,01

LUZIA FRANCISCA DOS SANTOS:50234358491

Assinado de forma digital por LUZIA FRANCISCA DOS SANTOS:50234358491
Dados: 2023.03.24 13:13:12 -03'00'

Luzia F. Santos
Contadora
CRC 013.156/O-9

Documento Assinado Digitalmente por: LUZIA FRANCISCA DOS SANTOS, FRANCISCO BARRETO DE MENEZES LEITE
Acesse em: https://etce.tce.pe.gov.br/epp/validaDoc.seam Código do documento: b0515b3e-68e0-4e6e-b369-d8ac2c0824b4

CONCILIAÇÃO BANCÁRIA EM DEZEMBRO/2022

BANCO : SANTANDER **CONTA: 13.000104-2** **Aplicação**

SALDO BANCARIO EM 31/12/2022 CONFORME EXTRATO (R$)				2.030.639,09
(-)	**CHEQUES EM TRÂNSITO**			
No.	**DATA**	**HISTÓRICO**	**VALOR (R$)**	
				0,00
(-)	**CRÉDITOS NO EXTRATO NÃO LANÇADOS NO RAZÃO**			
No.	**DATA**	**HISTÓRICO**	**VALOR (R$)**	
				0,00
(-)	**DÉBITOS NO RAZÃO NÃO CORRESPONDIDOS NO EXTRATO**			
No.	**DATA**	**HISTÓRICO**	**VALOR (R$)**	
				0,00
(+)	**DÉBITOS NO EXTRATOS NÃO LANÇADOS NO RAZÃO**			
No.	**DATA**	**HISTÓRICO**	**VALOR (R$)**	
				0,00
(+)	**CRÉDITOS NO RAZÃO NÃO CORRESPONDIDOS NO EXTRATO**			
No.	**DATA**	**HISTÓRICO**	**VALOR (R$)**	
				0,00
SALDO CONTÁBIL EM 31/12/2022 CONFORME DEMONSTRATIVO (R$)				2.030.639,09

LUZIA FRANCISCA DOS SANTOS:50234358491

Assinado de forma digital por LUZIA FRANCISCA DOS SANTOS:50234358491
Dados: 2023.03.24 13:13:37 -03'00'

Luzia F. Santos
Contadora
CRC 013.156/O-9

Documento Assinado Digitalmente por: LUZIA FRANCISCA DOS SANTOS, FRANCISCO BARRETO DE MENEZES LEITE
Acesse em: https://etce.tce.pe.gov.br/epp/validaDoc.seam Código do documento: b0515b3e-68e0-4e6e-b369-d8ac2c0824b4

Santander

Internet Banking

Documento Assinado Digitalmente por: LUZIA FRANCISCA DOS SANTOS, FRANCISCO BARRETO DE MENEZES LEITE
Acesse em: https://etce.tce.pe.gov.br/epp/validaDoc.seam Código do documento: 10515b3e-68b7-4ee0-b368-d8ac0824b4

Extrato por Período – Fundos de Investimento

IGAPREV - IGARASSU PREVIDENCIA Agência: **4025** Conta Corrente: **13.000104.2**

Período de: 01/12/2022 **a:** 31/12/2022

Data/Hora: **03/01/2023 09:05h**

Administrador: BANCO SANTANDER (BRASIL) S.A.

CNPJ: 90.400.888/0001-42

Fundo: IMA-B 5 PREMIUM, **- CNPJ:** 13.455.117/0001-01

Conta Fundo: Todas

Dta. Referência	Histórico	Ct. Fundo	Certificado	Dt. Aplic.	Vl. Cota	Qtde. Cotas	Valor Bruto	Vl. IR	Vl. IOF	Vl. Tx. Saída	Vl. Líquido
30/11/2022	saldo inicial	000000000	000000000	-	31,0173538	22.641,117751	702.267,54	0,00	0,00	0,00	702.267,54
30/12/2022	saldo final	000000000	000000000	-	31,3039198	22.641,117751	708.755,71	0,00	0,00	0,00	708.755,71

Totais

Valor aplicado:	0,00	**Valorização:**	6.488,17
Valor bruto resgatado:	0,00	**Rendimento tributado:**	0,00
Valor total IR:	0,00	**Valor antecipação de IR:**	0,00
Valor total IOF:	0,00	**Prejuízo compensado:**	0,00
Valor taxa saída:	0,00		

Outras informações

Valores bloqueados:	0,00	**Saldo líq. disponível:**	708.755,71
Valor líquido resgatado pendente de crédito em conta*:	0,00		
Valor aplicado pendente de conversão:	0,00		
Valor líquido resgatado pendente de conversão:**	0,00		

***O valor apresentado está contemplado na informação 'Valor Bruto Resgatado'.**

****O valor apresentado esta calculado com base no valor da cota da data da solicitação da operação e poderá sofrer alterações.**

Central de Atendimento Santander Empresarial
4004-2125 (Regiões Metropolitanas)
0800 726 2125 (Demais Localidades)
0800 723 5007 (Pessoas com deficiência auditiva ou de fala)

SAC - Atendimento 24h por dia, todos os dias.
0800 762 7777
0800 771 0401 (Pessoas com deficiência auditiva ou de fala)

Ouvidoria - Das 9h às 18h, de segunda a sexta-feira, exceto feriado.
0800 726 0322
0800 771 0301 (Pessoas com deficiência auditiva ou de fala)

Santander

Internet Banking

Documento Assinado Digitalmente por: LUZIA FRANCISCA DOS SANTOS, FRANCISCO BARRETO DE MENEZES LEITE
Acesse em: https://etce.tce.pe.gov.br/epp/validaDoc.seam Código do documento: 00515b3e-6881-4ee0-b368-d8ac0824b4

Extrato por Período – Fundos de Investimento

IGAPREV - IGARASSU PREVIDENCIA Agência: **4025** Conta Corrente: **13.000104.2**

Período de: 01/12/2022 **a:** 31/12/2022

Data/Hora: **03/01/2023 09:04h**

Administrador: BANCO SANTANDER (BRASIL) S.A.

CNPJ: 90.400.888/0001-42

Fundo: IMA-B PREMIUM, **- CNPJ:** 14.504.578/0001-90

Conta Fundo: Todas

Dta. Referência	Histórico	Ct. Fundo	Certificado	Dt. Aplic.	Vl. Cota	Qtde. Cotas	Valor Bruto	Vl. IR	Vl. IOF	Vl. Tx. Saída	Vl. Líquido
30/11/2022	saldo inicial	000000000	000000000	-	29,9867826	28.188,659410	845.287,19	0,00	0,00	0,00	845.287,19
30/12/2022	saldo final	000000000	000000000	-	29,9197135	28.188,659410	843.396,61	0,00	0,00	0,00	843.396,61

Totais

Valor aplicado:	0,00	**Valorização:**	-1.890,58
Valor bruto resgatado:	0,00	**Rendimento tributado:**	0,00
Valor total IR:	0,00	**Valor antecipação de IR:**	0,00
Valor total IOF:	0,00	**Prejuízo compensado:**	0,00
Valor taxa saída:	0,00		

Outras informações

Valores bloqueados:	0,00	**Saldo líq. disponível:**	843.396,61
Valor líquido resgatado pendente de crédito em conta*:	0,00		
Valor aplicado pendente de conversão:	0,00		
Valor líquido resgatado pendente de conversão:**	0,00		

***O valor apresentado está contemplado na informação 'Valor Bruto Resgatado'.**

****O valor apresentado esta calculado com base no valor da cota da data da solicitação da operação e poderá sofrer alterações.**

Central de Atendimento Santander Empresarial
4004-2125 (Regiões Metropolitanas)
0800 726 2125 (Demais Localidades)
0800 723 5007 (Pessoas com deficiência auditiva ou de fala)

SAC - Atendimento 24h por dia, todos os dias.
0800 762 7777
0800 771 0401 (Pessoas com deficiência auditiva ou de fala)

Ouvidoria - Das 9h às 18h, de segunda a sexta-feira, exceto feriado.
0800 726 0322
0800 771 0301 (Pessoas com deficiência auditiva ou de fala)

Imprimir

Santander

Internet Banking

Documento Assinado Digitalmente por: LUZIA FRANCISCA DOS SANTOS, FRANCISCO BARRETO DE MENEZES LEITE
Acesse em: https://etce.tce.pe.gov.br/epp/validaDoc.seam Código do documento: 025b47-680-46e1-b365-d8ac2c82a4b4

Extrato por Período – Fundos de Investimento

IGAPREV - IGARASSU PREVIDENCIA Agência: **4025** Conta Corrente: **13.000104.2**

Período de: 01/12/2022 **a:** 31/12/2022

Data/Hora: **03/01/2023 09:06h**

Administrador: BANCO SANTANDER (BRASIL) S.A.

CNPJ: 90.400.888/0001-42

Fundo: RF CRESC INST ADVANCED, **- CNPJ:** 06.095.438/0001-87

Conta Fundo: Todas

Dta. Referência	Histórico	Ct. Fundo	Certificado	Dt. Aplic.	Vl. Cota	Qtde. Cotas	Valor Bruto	Vl. IR	Vl. IOF	Vl. Tx. Saída	Vl. Líquido
30/11/2022	saldo inicial	000000000	000000000	-	613,6843194	1.675,147558	1.028.011,75	0,00	0,00	0,00	1.028.011,75
19/12/2022	aplicacao	000000001	000000438	19/12/2022	617,6958456	64,756790	40.000,00	0,00	0,00	0,00	40.000,00
23/12/2022	resgate	000000001	000000033	24/05/2016	619,1210031	115,170702	71.304,60	0,00	0,00	0,00	71.304,60
23/12/2022	resgate	000000001	000000057	29/09/2016	619,1210031	105,902031	65.566,17	0,00	0,00	0,00	65.566,17
23/12/2022	resgate	000000001	000000062	20/10/2016	619,1210031	82,474479	51.061,68	0,00	0,00	0,00	51.061,68
23/12/2022	resgate	000000001	000000074	16/11/2016	619,1210031	418,086115	258.845,89	0,00	0,00	0,00	258.845,89
23/12/2022	resgate	000000001	000000083	05/12/2016	619,1210031	54,283611	33.608,12	0,00	0,00	0,00	33.608,12
23/12/2022	resgate	000000001	000000102	16/03/2017	619,1210031	94,305166	58.386,30	0,00	0,00	0,00	58.386,30
23/12/2022	resgate	000000001	000000291	11/03/2020	619,1210031	34,137051	21.134,96	0,00	0,00	0,00	21.134,96
23/12/2022	resgate	000000001	000000438	19/12/2022	619,1210031	64,756790	40.092,28	0,00	0,00	0,00	40.092,28
30/12/2022	saldo final	000000000	000000000	-	620,7758208	770,788403	478.486,77	0,00	0,00	0,00	478.486,77

Totais

Valor aplicado:	40.000,00	**Valorização:**	10.475,02
Valor bruto resgatado:	600.000,00	**Rendimento tributado:**	0,00
Valor total IR:	0,00	**Valor antecipação de IR:**	0,00
Valor total IOF:	0,00	**Prejuízo compensado:**	0,00
Valor taxa saída:	0,00		

Outras informações

Valores bloqueados:	0,00	**Saldo líq. disponível:**	478.486,77
Valor líquido resgatado pendente de crédito em conta*:	0,00		
Valor aplicado pendente de conversão:	0,00		
Valor líquido resgatado pendente de conversão:**	0,00		

***O valor apresentado está contemplado na informação 'Valor Bruto Resgatado'.**

****O valor apresentado esta calculado com base no valor da cota da data da solicitação da operação e poderá sofrer alterações.**

Central de Atendimento Santander Empresarial
4004-2125 (Regiões Metropolitanas)
0800 726 2125 (Demais Localidades)
0800 723 5007 (Pessoas com deficiência auditiva ou de fala)

SAC - Atendimento 24h por dia, todos os dias.
0800 762 7777
0800 771 0401 (Pessoas com deficiência auditiva ou de fala)

CONCILIAÇÃO BANCÁRIA EM DEZEMBRO/2022

BANCO : SANTANDER **CONTA:** 45.000002-6 **Aplicação**

SALDO BANCÁRIO EM 31/12/2022 CONFORME EXTRATO (R$)				5.894.199,89
(-)	**CHEQUES EM TRÂNSITO**			
No.	**DATA**	**HISTÓRICO**	**VALOR (R$)**	
				0,00
(-)	**CRÉDITOS NO EXTRATO NÃO LANÇADOS NO RAZÃO**			
No.	**DATA**	**HISTÓRICO**	**VALOR (R$)**	
				0,00
(-)	**DÉBITOS NO RAZÃO NÃO CORRESPONDIDOS NO EXTRATO**			
No.	**DATA**	**HISTÓRICO**	**VALOR (R$)**	
				0,00
(+)	**DÉBITOS NO EXTRATOS NÃO LANÇADOS NO RAZÃO**			
No.	**DATA**	**HISTÓRICO**	**VALOR (R$)**	
				0,00
(+)	**CRÉDITOS NO RAZÃO NÃO CORRESPONDIDOS NO EXTRATO**			
No.	**DATA**	**HISTÓRICO**	**VALOR (R$)**	
				0,00
SALDO CONTÁBIL EM 31/12/2022 CONFORME DEMONSTRATIVO (R$)				5.894.199,89

LUZIA FRANCISCA DOS SANTOS:50234358491

Assinado de forma digital por LUZIA FRANCISCA DOS SANTOS:50234358491
Dados: 2023.03.24 13:14:00 -03'00'

Luzia F. Santos
Contadora
CRC 013.156/O-9

Documento Assinado Digitalmente por: LUZIA FRANCISCA DOS SANTOS, FRANCISCO BARRETO DE MENEZES LEITE
Acesse em: https://etce.tce.pe.gov.br/epp/validaDoc.seam Código do documento: b0515b3e-68e0-4e6e-b369-d8ac2c0824b4

Santander

Internet Banking

Documento Assinado Digitalmente por: LUZIA FRANCISCA DOS SANTOS, FRANCISCO BARRETO DE MENEZES LEITE
Acesse em: https://etce.tce.pe.gov.br/epp/validaDoc.seam Código do documento: 05555b3e-68e0-43e-b39-d832c0824b4

Extrato por Período – Fundos de Investimento

IGAPREV - IGARASSU PREVIDENCIA Agência: **4025** Conta Corrente: **45.000002.6**

Período de: 01/12/2022 **a:** 31/12/2022

Data/Hora: **03/01/2023 09:18h**

Administrador: BANCO SANTANDER (BRASIL) S.A.

CNPJ: 90.400.888/0001-42

Fundo: RF CRESC INST ADVANCED, **- CNPJ:** 06.095.438/0001-87

Conta Fundo: Todas

Dta. Referência	Histórico	Ct. Fundo	Certificado	Dt. Aplic.	Vl. Cota	Qtde. Cotas	Valor Bruto	Vl. IR	Vl. IOF	Vl. Tx. Saída	Vl. Líquido
30/11/2022	saldo inicial	000000000	000000000	-	613,6843194	0	0,00	0,00	0,00	0,00	0,00
29/12/2022	aplicacao	000000003	000000256	29/12/2022	620,4690114	137,660832	85.414,28	0,00	0,00	0,00	85.414,28
30/12/2022	saldo final	000000000	000000000	-	620,7758208	137,660832	85.456,51	0,00	0,00	0,00	85.456,51

Totais

Valor aplicado:	85.414,28	**Valorização:**	42,23
Valor bruto resgatado:	0,00	**Rendimento tributado:**	0,00
Valor total IR:	0,00	**Valor antecipação de IR:**	0,00
Valor total IOF:	0,00	**Prejuízo compensado:**	0,00
Valor taxa saída:	0,00		

Outras informações

Valores bloqueados:	0,00	**Saldo líq. disponível:**	85.456,51
Valor líquido resgatado pendente de crédito em conta*:	0,00		
Valor aplicado pendente de conversão:	0,00		
Valor líquido resgatado pendente de conversão:**	0,00		

***O valor apresentado está contemplado na informação 'Valor Bruto Resgatado'.**

****O valor apresentado esta calculado com base no valor da cota da data da solicitação da operação e poderá sofrer alterações.**

Central de Atendimento Santander Empresarial
4004-2125 (Regiões Metropolitanas)
0800 726 2125 (Demais Localidades)
0800 723 5007 (Pessoas com deficiência auditiva ou de fala)

SAC - Atendimento 24h por dia, todos os dias.
0800 762 7777
0800 771 0401 (Pessoas com deficiência auditiva ou de fala)

Ouvidoria - Das 9h às 18h, de segunda a sexta-feira, exceto feriado.
0800 726 0322
0800 771 0301 (Pessoas com deficiência auditiva ou de fala)

Santander

Internet Banking

Documento Assinado Digitalmente por: LUZIA FRANCISCA DOS SANTOS, FRANCISCO BARRETO DE MENEZES LEITE
Acesse em: https://etce.tce.pe.gov.br/epp/validaDoc.seam Código do documento: 05555b3e-68e0-46e-b39-d832c0824b4

Extrato por Período – Fundos de Investimento

IGAPREV - IGARASSU PREVIDENCIA Agência: **4025** Conta Corrente: **45.000002.6**

Período de: 01/12/2022 **a:** 31/12/2022

Data/Hora: **03/01/2023 09:13h**

Administrador: BANCO SANTANDER (BRASIL) S.A.

CNPJ: 90.400.888/0001-42

Fundo: IMA-B 5 PREMIUM, **- CNPJ:** 13.455.117/0001-01

Conta Fundo: Todas

Dta. Referência	Histórico	Ct. Fundo	Certificado	Dt. Aplic.	Vl. Cota	Qtde. Cotas	Valor Bruto	Vl. IR	Vl. IOF	Vl. Tx. Saída	Vl. Líquido
30/11/2022	saldo inicial	000000000	000000000	-	31,0173538	93.326,969429	2.894.755,51	0,00	0,00	0,00	2.894.755,51
13/12/2022	aplicacao	000000002	000000279	13/12/2022	30,9290530	8.962,350060	277.197,00	0,00	0,00	0,00	277.197,00
30/12/2022	saldo final	000000000	000000000	-	31,3039198	102.289,319489	3.202.056,51	0,00	0,00	0,00	3.202.056,51

Totais

Valor aplicado:	277.197,00	**Valorização:**	30.104,00
Valor bruto resgatado:	0,00	**Rendimento tributado:**	0,00
Valor total IR:	0,00	**Valor antecipação de IR:**	0,00
Valor total IOF:	0,00	**Prejuízo compensado:**	0,00
Valor taxa saída:	0,00		

Outras informações

Valores bloqueados:	0,00	**Saldo líq. disponível:**	3.202.056,51
Valor líquido resgatado pendente de crédito em conta*:	0,00		
Valor aplicado pendente de conversão:	0,00		
Valor líquido resgatado pendente de conversão:**	0,00		

***O valor apresentado está contemplado na informação 'Valor Bruto Resgatado'.**

****O valor apresentado esta calculado com base no valor da cota da data da solicitação da operação e poderá sofrer alterações.**

Central de Atendimento Santander Empresarial
4004-2125 (Regiões Metropolitanas)
0800 726 2125 (Demais Localidades)
0800 723 5007 (Pessoas com deficiência auditiva ou de fala)

SAC - Atendimento 24h por dia, todos os dias.
0800 762 7777
0800 771 0401 (Pessoas com deficiência auditiva ou de fala)

Ouvidoria - Das 9h às 18h, de segunda a sexta-feira, exceto feriado.
0800 726 0322
0800 771 0301 (Pessoas com deficiência auditiva ou de fala)

Imprimir

Santander

Internet Banking

Documento Assinado Digitalmente por: LUZIA FRANCISCA DOS SANTOS, FRANCISCO BARRETO DE MENEZES LEITE
Acesse em: https://etce.tce.pe.gov.br/epp/validaDoc.seam Código do documento: 00515b3e-6863-4ee0-b368-d8ac0824b4

Extrato por Período – Fundos de Investimento

IGAPREV - IGARASSU PREVIDENCIA Agência: **4025** Conta Corrente: **45.000002.6**

Período de: 01/12/2022 **a:** 31/12/2022

Data/Hora: **03/01/2023 09:15h**

Administrador: BANCO SANTANDER (BRASIL) S.A.

CNPJ: 90.400.888/0001-42

Fundo: IRF-M 1 PRO, **- CNPJ:** 10.979.017/0001-96

Conta Fundo: Todas

Dta. Referência	Histórico	Ct. Fundo	Certificado	Dt. Aplic.	Vl. Cota	Qtde. Cotas	Valor Bruto	Vl. IR	Vl. IOF	Vl. Tx. Saída	Vl. Líquido
30/11/2022	saldo inicial	000000000	000000000	-	29,2408996	59.457,954670	1.738.604,00	0,00	0,00	0,00	1.738.604,00
30/12/2022	saldo final	000000000	000000000	-	29,5746588	59.457,954670	1.758.448,63	0,00	0,00	0,00	1.758.448,63

Totais

Valor aplicado:	0,00	**Valorização:**	19.844,63
Valor bruto resgatado:	0,00	**Rendimento tributado:**	0,00
Valor total IR:	0,00	**Valor antecipação de IR:**	0,00
Valor total IOF:	0,00	**Prejuízo compensado:**	0,00
Valor taxa saída:	0,00		

Outras informações

Valores bloqueados:	0,00	**Saldo líq. disponível:**	1.758.448,63
Valor líquido resgatado pendente de crédito em conta*:	0,00		
Valor aplicado pendente de conversão:	0,00		
Valor líquido resgatado pendente de conversão:**	0,00		

***O valor apresentado está contemplado na informação 'Valor Bruto Resgatado'.**

****O valor apresentado esta calculado com base no valor da cota da data da solicitação da operação e poderá sofrer alterações.**

Central de Atendimento Santander Empresarial
4004-2125 (Regiões Metropolitanas)
0800 726 2125 (Demais Localidades)
0800 723 5007 (Pessoas com deficiência auditiva ou de fala)

SAC - Atendimento 24h por dia, todos os dias.
0800 762 7777
0800 771 0401 (Pessoas com deficiência auditiva ou de fala)

Ouvidoria - Das 9h às 18h, de segunda a sexta-feira, exceto feriado.
0800 726 0322
0800 771 0301 (Pessoas com deficiência auditiva ou de fala)

Imprimir

Santander

Internet Banking

Extrato por Período – Fundos de Investimento

IGAPREV - IGARASSU PREVIDENCIA Agência: **4025** Conta Corrente: **45.000002.6**

Período de: 01/12/2022 **a:** 31/12/2022

Data/Hora: **03/01/2023 09:17h**

Administrador: BANCO SANTANDER (BRASIL) S.A.

CNPJ: 90.400.888/0001-42

Fundo: IMA-B PREMIUM, **- CNPJ:** 14.504.578/0001-90

Conta Fundo: Todas

Dta. Referência	Histórico	Ct. Fundo	Certificado	Dt. Aplic.	Vl. Cota	Qtde. Cotas	Valor Bruto	Vl. IR	Vl. IOF	Vl. Tx. Saída	Vl. Líquido
30/11/2022	saldo inicial	000000000	000000000	-	29,9867826	3.433,334888	102.954,66	0,00	0,00	0,00	102.954,66
30/12/2022	saldo final	000000000	000000000	-	29,9197135	3.433,334888	102.724,39	0,00	0,00	0,00	102.724,39

Totais

Valor aplicado:	0,00	**Valorização:**	-230,27
Valor bruto resgatado:	0,00	**Rendimento tributado:**	0,00
Valor total IR:	0,00	**Valor antecipação de IR:**	0,00
Valor total IOF:	0,00	**Prejuízo compensado:**	0,00
Valor taxa saída:	0,00		

Outras informações

Valores bloqueados:	0,00	**Saldo líq. disponível:**	102.724,39
Valor líquido resgatado pendente de crédito em conta*:	0,00		
Valor aplicado pendente de conversão:	0,00		
Valor líquido resgatado pendente de conversão:**	0,00		

***O valor apresentado está contemplado na informação 'Valor Bruto Resgatado'.**

****O valor apresentado esta calculado com base no valor da cota da data da solicitação da operação e poderá sofrer alterações.**

Central de Atendimento Santander Empresarial
4004-2125 (Regiões Metropolitanas)
0800 726 2125 (Demais Localidades)
0800 723 5007 (Pessoas com deficiência auditiva ou de fala)

SAC - Atendimento 24h por dia, todos os dias.
0800 762 7777
0800 771 0401 (Pessoas com deficiência auditiva ou de fala)

Ouvidoria - Das 9h às 18h, de segunda a sexta-feira, exceto feriado.
0800 726 0322
0800 771 0301 (Pessoas com deficiência auditiva ou de fala)

Imprimir

Documento Assinado Digitalmente por: LUZIA FRANCISCA DOS SANTOS, FRANCISCO BARRETO DE MENEZES LEITE
Acesse em: https://etce.tce.pe.gov.br/epp/validaDoc.seam Código do documento: 00515b3e-6847-4e90-b368-d8ac0082b4

Santander

Internet Banking

Documento Assinado Digitalmente por: LUZIA FRANCISCA DOS SANTOS, FRANCISCO BARRETO DE MENEZES LEITE
Acesse em: https://etce.tce.pe.gov.br/epp/validaDoc.seam Código do documento: 00515b3e-6882-4ee0-b368-d8ac0824b4

Extrato por Período – Fundos de Investimento

IGAPREV - IGARASSU PREVIDENCIA Agência: **4025** Conta Corrente: **45.000002.6**

Período de: 01/12/2022 **a:** 31/12/2022

Data/Hora: **03/01/2023 09:19h**

Administrador: BANCO SANTANDER (BRASIL) S.A.

CNPJ: 90.400.888/0001-42

Fundo: IBOVESPA ATIVO INST ACOES **- CNPJ:** 01.699.688/0001-02

Conta Fundo: Todas

Dta. Referência	Histórico	Ct. Fundo	Certificado	Dt. Aplic.	Vl. Cota	Qtde. Cotas	Valor Bruto	Vl. IR	Vl. IOF	Vl. Tx. Saída	Vl. Líquido
30/11/2022	saldo inicial	000000000	000000000	-	17,6698223	43.323,985957	765.527,12	0,00	0,00	0,00	765.527,12
30/12/2022	saldo final	000000000	000000000	-	17,2078778	43.323,985957	745.513,85	0,00	0,00	0,00	745.513,85

Totais

Valor aplicado:	0,00	**Valorização:**	-20.013,27
Valor bruto resgatado:	0,00	**Rendimento tributado:**	0,00
Valor total IR:	0,00	**Valor antecipação de IR:**	0,00
Valor total IOF:	0,00	**Prejuízo compensado:**	0,00
Valor taxa saída:	0,00		

Outras informações

Valores bloqueados:	0,00	**Saldo líq. disponível:**	745.513,85
Valor líquido resgatado pendente de crédito em conta*:	0,00		
Valor aplicado pendente de conversão:	0,00		
Valor líquido resgatado pendente de conversão:**	0,00		

***O valor apresentado está contemplado na informação 'Valor Bruto Resgatado'.**

****O valor apresentado esta calculado com base no valor da cota da data da solicitação da operação e poderá sofrer alterações.**

Central de Atendimento Santander Empresarial
4004-2125 (Regiões Metropolitanas)
0800 726 2125 (Demais Localidades)
0800 723 5007 (Pessoas com deficiência auditiva ou de fala)

SAC - Atendimento 24h por dia, todos os dias.
0800 762 7777
0800 771 0401 (Pessoas com deficiência auditiva ou de fala)

Ouvidoria - Das 9h às 18h, de segunda a sexta-feira, exceto feriado.
0800 726 0322
0800 771 0301 (Pessoas com deficiência auditiva ou de fala)

Imprimir

CONCILIAÇÃO BANCÁRIA EM DEZEMBRO/2022

BANCO : BRASIL **CONTA:** 53.041-7 **IGAPREV - SEGREGAÇÃO**

SALDO BANCÁRIO EM 31/12/2022 CONFORME EXTRATO (R$)				0,00
(-)	**CHEQUES EM TRÂNSITO**			
No.	**DATA**	**HISTÓRICO**	**VALOR (R$)**	
				0,00
(-)	**CRÉDITOS NO EXTRATO NÃO LANÇADOS NO RAZÃO**			
No.	**DATA**	**HISTÓRICO**	**VALOR (R$)**	
				0,00
(-)	**DÉBITOS NO RAZÃO NÃO CORRESPONDIDOS NO EXTRATO**			
No.	**DATA**	**HISTÓRICO**	**VALOR (R$)**	
				0,00
(+)	**DÉBITOS NO EXTRATOS NÃO LANÇADOS NO RAZÃO**			
No.	**DATA**	**HISTÓRICO**	**VALOR (R$)**	
				0,00
(+)	**CRÉDITOS NO RAZÃO NÃO CORRESPONDIDOS NO EXTRATO**			
No.	**DATA**	**HISTÓRICO**	**VALOR (R$)**	
				0,00
SALDO CONTÁBIL EM 31/12/2022 CONFORME DEMONSTRATIVO (R$)				0,00

LUZIA FRANCISCA DOS SANTOS:50234358491

Assinado de forma digital por LUZIA FRANCISCA DOS SANTOS:50234358491
Dados: 2023.03.24 13:14:19 -03'00'

Luzia F. Santos
Contadora
CRC 013.156/O-9

Documento Assinado Digitalmente por: LUZIA FRANCISCA DOS SANTOS, FRANCISCO BARRETO DE MENEZES LEITE
Acesse em: https://etce.tce.pe.gov.br/epp/validaDoc.seam Código do documento: b0515b3e-68e0-4e6e-b369-d8ac2c0824b4

G3340309464342999-7
03/01/2023 09:54

Extrato conta corrente

Cliente - Conta atual

Agência	1361-7
Conta corrente	53041-7 IGAPREVI FUNDOS PREVIDENC
Período do extrato	de 01 / 12 / 2022 até 31 / 12 / 2022

Lançamentos

Dt. balancete	Dt. movimento	Ag. origem	Lote	Histórico	Documento	Valor R$	Saldo
21/01/2022		0000	00000	000 Saldo Anterior			0,00 C
31/12/2022		0000	00000	999 S A L D O			0,00 C

OBSERVAÇÕES:

Transação efetuada com sucesso por: JB699105 FRANCISCO B M LEITE.

Documento Assinado Digitalmente por: LUZIA FRANCISCA DOS SANTOS, FRANCISCO BARRETO DE MENEZES LEITE
Acesse em: https://etce.tce.pe.gov.br/epp/validaDoc.seam Código do documento: b0515b3e-68e0-4e6e-b369-d8ac2c0824b4

CONCILIAÇÃO BANCÁRIA EM DEZEMBRO/2022

BANCO : BRASIL **CONTA:** 53.041-7 **Aplicação**

SALDO BANCÁRIO EM 31/12/2022 CONFORME EXTRATO (R$)				5.755.970,00
(-)	**CHEQUES EM TRÂNSITO**			
No.	**DATA**	**HISTÓRICO**	**VALOR (R$)**	
				0,00
(-)	**CRÉDITOS NO EXTRATO NÃO LANÇADOS NO RAZÃO**			
No.	**DATA**	**HISTÓRICO**	**VALOR (R$)**	
				0,00
(-)	**DÉBITOS NO RAZÃO NÃO CORRESPONDIDOS NO EXTRATO**			
No.	**DATA**	**HISTÓRICO**	**VALOR (R$)**	
				0,00
(+)	**DÉBITOS NO EXTRATOS NÃO LANÇADOS NO RAZÃO**			
No.	**DATA**	**HISTÓRICO**	**VALOR (R$)**	
				0,00
(+)	**CRÉDITOS NO RAZÃO NÃO CORRESPONDIDOS NO EXTRATO**			
No.	**DATA**	**HISTÓRICO**	**VALOR (R$)**	
				0,00
SALDO CONTÁBIL EM 31/12/2022 CONFORME DEMONSTRATIVO (R$)				5.755.970,00

LUZIA FRANCISCA DOS SANTOS:50234358491

Assinado de forma digital por LUZIA FRANCISCA DOS SANTOS:50234358491
Dados: 2023.03.24 13:14:37 -03'00'

Luzia F. Santos
Contadora
CRC 013.156/O-9

Documento Assinado Digitalmente por: LUZIA FRANCISCA DOS SANTOS, FRANCISCO BARRETO DE MENEZES LEITE
Acesse em: https://etce.tce.pe.gov.br/epp/validaDoc.seam Código do documento: b0515b3e-68e0-4e6e-b369-d8ac2c0824b4

G334030946434299[illegible]
03/01/2023 09:5[illegible]

Investimentos - Investimentos Fundos - Mensal

Cliente

Agência	1361-7
Conta	53041-7 IGAPREVI FUNDOS PREVIDENC
Mês/ano referência	DEZEMBRO/2022

PREVID RF IMA-B 5 - CNPJ: 3.543.447/0001-03

Data	Histórico	Valor	Valor IRPrej. Comp.	Valor IOF	Quantidade cotas	Valor cota	Saldo cotas
30/11/2022	SALDO ANTERIOR	1.165.340,09			49.883,535865		
30/12/2022	SALDO ATUAL	1.175.988,49			49.883,535865		49.883,535865

Resumo do mês

SALDO ANTERIOR	1.165.340,09
APLICAÇÕES (+)	0,00
RESGATES (-)	0,00
RENDIMENTO BRUTO (+)	10.648,40
IMPOSTO DE RENDA (-)	0,00
IOF (-)	0,00
RENDIMENTO LÍQUIDO	10.648,40
SALDO ATUAL =	1.175.988,49

Valor da Cota

30/11/2022	23,361216766
30/12/2022	23,574681902

Rentabilidade

No mês	0,9137
No ano	9,5140
Últimos 12 meses	9,5140

BB PREVID IMA-B TP - CNPJ: 7.442.078/0001-05

Data	Histórico	Valor	Valor IRPrej. Comp.	Valor IOF	Quantidade cotas	Valor cota	Saldo cotas
30/11/2022	SALDO ANTERIOR	1.938.645,20			283.022,091460		
30/12/2022	SALDO ATUAL	1.934.417,03			283.022,091460		283.022,091460

Resumo do mês

SALDO ANTERIOR	1.938.645,20
APLICAÇÕES (+)	0,00
RESGATES (-)	0,00
RENDIMENTO BRUTO (-)	-4.228,17
IMPOSTO DE RENDA (-)	0,00
IOF (-)	0,00
RENDIMENTO LÍQUIDO	-4.228,17
SALDO ATUAL =	1.934.417,03

Valor da Cota

30/11/2022	6,849801704
30/12/2022	6,834862322

Rentabilidade

No mês	-0,2180
No ano	6,0932
Últimos 12 meses	6,0932

Ações Governança - CNPJ: 10.418.335/0001-88

Data	Histórico	Valor	Valor IRPrej. Comp.	Valor IOF	Quantidade cotas	Valor cota	Saldo cotas
30/11/2022	SALDO ANTERIOR	282.035,62			96.341,392181		
30/12/2022	SALDO ATUAL	274.638,56			96.341,392181		96.341,392181

Resumo do mês

SALDO ANTERIOR	282.035,62
APLICAÇÕES (+)	0,00

Documento Assinado Digitalmente por: LUZIA FRANCISCA DOS SANTOS, FRANCISCO BARRETO DE MENEZES LEITE
Acesse em: https://etcetce.pe.gov.br/epp/validaDoc.seam Código do documento: b0515b3e-68e0-4e6e-b369-d8ac2e082db4

RESGATES (-)	0,00
RENDIMENTO BRUTO (-)	-7.397,06
IMPOSTO DE RENDA (-)	0,00
IOF (-)	0,00
RENDIMENTO LÍQUIDO	-7.397,06
SALDO ATUAL =	274.638,56

Valor da Cota

30/11/2022	2,927460478
30/12/2022	2,850680878

Rentabilidade

No mês	-2,6227
No ano	2,4256
Últimos 12 meses	2,4256

BB Previd RF IRF-M1 - CNPJ: 11.328.882/0001-35

Data	Histórico	Valor	Valor IRPrej. Comp.	Valor IOF	Quantidade cotas	Valor cota	Saldo cotas
30/11/2022	SALDO ANTERIOR	119.336,60			38.626,944443		
30/12/2022	SALDO ATUAL	120.717,42			38.626,944443		38.626,944443

Resumo do mês

SALDO ANTERIOR	119.336,60
APLICAÇÕES (+)	0,00
RESGATES (-)	0,00
RENDIMENTO BRUTO (+)	1.380,82
IMPOSTO DE RENDA (-)	0,00
IOF (-)	0,00
RENDIMENTO LÍQUIDO	1.380,82
SALDO ATUAL =	120.717,42

Valor da Cota

30/11/2022	3,089465288
30/12/2022	3,125212858

Rentabilidade

No mês	1,1570
No ano	11,7303
Últimos 12 meses	11,7303

BB Previd RF IMAB 5+ - CNPJ: 13.327.340/0001-73

Data	Histórico	Valor	Valor IRPrej. Comp.	Valor IOF	Quantidade cotas	Valor cota	Saldo cotas
30/11/2022	SALDO ANTERIOR	1.079.829,80			311.387,197439		
30/12/2022	SALDO ATUAL	1.066.989,38			311.387,197439		311.387,197439

Resumo do mês

SALDO ANTERIOR	1.079.829,80
APLICAÇÕES (+)	0,00
RESGATES (-)	0,00
RENDIMENTO BRUTO (-)	-12.840,42
IMPOSTO DE RENDA (-)	0,00
IOF (-)	0,00
RENDIMENTO LÍQUIDO	-12.840,42
SALDO ATUAL =	1.066.989,38

Valor da Cota

30/11/2022	3,467804100
30/12/2022	3,426567930

Rentabilidade

No mês	-1,1891
No ano	2,9456
Últimos 12 meses	2,9456

BB PREVID RF IDKA 2 - CNPJ: 13.322.205/0001-35

Documento Assinado Digitalmente por: LUZIA FRANCISCA DOS SANTOS, FRANCISCO BARRETO DE MENEZES LEITE
Acesse em: https://etce.tce.pe.gov.br/epp/validaDoc.seam Código do documento: b0515b3e-68e0-4e6e-b369-d8ac2c0824b4

Data	Histórico	Valor	Valor IRPrej. Comp.	Valor IOF	Quantidade cotas	Valor cota	Saldo cotas
30/11/2022	SALDO ANTERIOR	489.222,47			149.709,838902		
30/12/2022	SALDO ATUAL	495.184,22			149.709,838902		149.709,838902

Resumo do mês

SALDO ANTERIOR	489.222,47
APLICAÇÕES (+)	0,00
RESGATES (-)	0,00
RENDIMENTO BRUTO (+)	5.961,75
IMPOSTO DE RENDA (-)	0,00
IOF (-)	0,00
RENDIMENTO LÍQUIDO	5.961,75
SALDO ATUAL =	495.184,22

Valor da Cota

30/11/2022	3,267804416
30/12/2022	3,307626443

Rentabilidade

No mês	1,2186
No ano	9,3213
Últimos 12 meses	9,3213

Ações Globais Ativo - CNPJ: 39.255.695/0001-98

Data	Histórico	Valor	Valor IRPrej. Comp.	Valor IOF	Quantidade cotas	Valor cota	Saldo cotas
30/11/2022	SALDO ANTERIOR	716.449,78			633.705,430294		
30/12/2022	SALDO ATUAL	688.034,90			633.705,430294		633.705,430294

Resumo do mês

SALDO ANTERIOR	716.449,78
APLICAÇÕES (+)	0,00
RESGATES (-)	0,00
RENDIMENTO BRUTO (-)	-28.414,88
IMPOSTO DE RENDA (-)	0,00
IOF (-)	0,00
RENDIMENTO LÍQUIDO	-28.414,88
SALDO ATUAL =	688.034,90

Valor da Cota

30/11/2022	1,130572265
30/12/2022	1,085733011

Rentabilidade

No mês	-3,9660
No ano	-13,0716
Últimos 12 meses	-13,0716

Transação efetuada com sucesso por: JB699105 FRANCISCO B M LEITE.

Serviço de Atendimento ao Consumidor - SAC 0800 729 0722

Ouvidoria BB 0800 729 5678
Para deficientes auditivos 0800 729 0088

Documento Assinado Digitalmente por: LUZIA FRANCISCA DOS SANTOS, FRANCISCO BARRETO DE MENEZES LEITE
Acesse em: https://etce.tce.pe.gov.br/epp/validaDoc.seam Código do documento: b0515b3e-68e0-4e6e-b369-d8ac2c0824b4

IGAPREV FUNDO FIN - Igarassu - 2022

, -
Igarassu/PE - CEP:
CNPJ Nº: 06.234.755/0001-37 Telefone:

Relação das Contas Bancárias - Plano Financeiro

Período: 31/12/2022 a 31/12/2022

Banco	Conta Corrente	Saldo Anterior	Entradas	Saídas	Ajustes/Estornos		Saldo Atual
					Entradas	Saídas	
Banco do Brasil S.A.	(4) BANCO DO BRASIL - C/C 15.527-6 - IGAPREV Agência: 1361-7	84.134,45	0,00	0,00	0,00	0,00	84.134,45
Banco do Brasil S.A.	(7) BANCO DO BRASIL - INVEST. 15.527-6 - IGAPREV Agência: 1361-7	415.428,08	0,00	0,00	0,00	0,00	415.428,08
Caixa Econômica Federal	(5) CEF - C/C 00000065-0 - IGAPREV Agência: 2191	18,90	0,00	0,00	0,00	0,00	18,90
Caixa Econômica Federal	(8) CEF - INVEST. 00000065-0 - IGAPREV Agência: 2191	0,01	0,00	0,00	0,00	0,00	0,01
Banco Santander (Brasil) S.	(3) SANTANDER - C/C 13.000095-5 - IGAPREV Agência: 4025	2.073,24	0,00	0,00	0,00	0,00	2.073,24
Banco Santander (Brasil) S.	(10) SANTANDER - C/C 13.000104-2 - TAXA ADMINISTRATIVA Agência: 4025	1.603,62	0,00	0,00	0,00	0,00	1.603,62
Banco Santander (Brasil) S.	(6) SANTANDER - INVEST. 13.000095-5 - IGAPREV Agência: 4025	827.782,35	0,00	0,00	0,00	0,00	827.782,35
Banco Santander (Brasil) S.	(9) SANTANDER - INVEST. 13.000104-2 - TAXA ADMINISTRATIVA Agência:	2.030.639,09	0,00	0,00	0,00	0,00	2.030.639,09
TOTAL GERAL (R$)		3.361.679,74	0,00	0,00	0,00	0,00	3.361.679,74

FRANCISCO BARRETO DE MENEZES LEITE:09576703468

Assinado de forma digital por FRANCISCO BARRETO DE MENEZES LEITE:09576703468
Dados: 2023.03.24 12:57:10 -03'00'

Francisco Barreto de Menezes Leite
Gerente de Previdência

LUZIA FRANCISCA DOS SANTOS:50234358491

Assinado de forma digital por LUZIA FRANCISCA DOS SANTOS:50234358491
Dados: 2023.03.24 12:52:37 -03'00'

Luzia Francisca dos Santos
Contadora
CRC - PE 013.156/O-9

Documento Assinado Digitalmente por: LUZIA FRANCISCA DOS SANTOS, FRANCISCO BARRETO DE MENEZES LEITE
Acesse em: https://etce.tce.pe.gov.br/epp/validaDoc.seam Código do documento: b259a7ae-13e5-40d0-a9df-32371de955cd

IGAPREV - Autarquia do Regime Próprio Previdenciário dos Servidores Efetivos de Igarassu - 2022

, -
Igarassu/PE - CEP:
CNPJ Nº: 06.234.755/0001-37 Telefone:

Relação das Contas Bancárias - Plano Previdenciário

Período: 31/12/2022 a 31/12/2022

Banco	Conta Corrente	Saldo Anterior	Entradas	Saídas	Ajustes/Estornos		Saldo Atual
					Entradas	Saídas	
Banco do Brasil S.A.	(8) BANCO DO BRASIL - INVEST 53.041-7 - PLANO PREVIDENCIARIO Agência:	5.755.970,00	0,00	0,00	0,00	0,00	5.755.970,00
Banco Santander (Brasil) S.	(5) SANTANDER - C/C 45.000002-6 - IGAPREV PLANO PREVIDENCIARIO	303.450,77	0,00	0,00	0,00	0,00	303.450,77
Banco Santander (Brasil) S.	(7) SANTANDER - INVEST 45.000002-6 - PLANO PREVIDENCIARIO Agência:	5.894.199,89	0,00	0,00	0,00	0,00	5.894.199,89
TOTAL GERAL (R$)		11.953.620,66	0,00	0,00	0,00	0,00	11.953.620,66

FRANCISCO BARRETO DE MENEZES LEITE:09576703468

Assinado de forma digital por FRANCISCO BARRETO DE MENEZES LEITE:09576703468
Dados: 2023.03.24 12:57:42 -03'00'

Francisco Barreto de Menezes Leite

Gerente de Previdência

LUZIA FRANCISCA DOS SANTOS:50234358491

Assinado de forma digital por LUZIA FRANCISCA DOS SANTOS:50234358491
Dados: 2023.03.24 12:25:35 -03'00'

Luzia Francisca dos Santos

Contadora

CRC - PE 013.156/O-9

Documento Assinado Digitalmente por: LUZIA FRANCISCA DOS SANTOS, FRANCISCO BARRETO DE MENEZES LEITE
Acesse em: https://etce.tce.pe.gov.br/epp/validaDoc.seam Código do documento: b259a7ae-13e5-40d0-a9df-32371de955cd

MAPA DEMONSTRATIVO DE LICITAÇÕES - EXERCÍCIO 2022

Declaro para os devidos fins que as informações presentes neste documento refletem a situação atual desta Unidade Gestora referente aos Processos Licitatórios. Ademais, estou ciente que a omissão de informações poderá implicar a aplicação de pena de multa pelo TCE/PE, conforme previsto no Art. 73 da Lei Estadual nº 12.600/2004 e alterações posteriores, além das sanções previstas nas Resoluções do SAGRES. O não fornecimento do Mapa Demonstrativo de Licitações implica a incompletude da Prestação de Contas Anual dos jurisdicionados.

Instituto de Previdência do Município de Igarassu (plano Financeiro)

Nº Proc. / Ano	Mod. Nº / Ano	Portaria	Critério Julgamento	Objeto	Objeto Conforme Edital	SRP	Estágio/ Situação	Licitantes Vencedores	Valor Gl. Licit.(R$)
3/2022	Inexigibilidade - 1/2022	44/2022		Serviços Tecnicos Especializados - Advocacia	Inexigibilidade por Contratação de Serviços Técnicos de Natureza Singular, com Profisisionais ou Empresas de Notória Especialização	Não	Processo Adjudicado / Homologado / Ratificado / Concluído	EDUARDO BARROS SOCIEDADE INDIVIDUAL DE ADVOCACIA	106.200,00
2/2022	Dispensa - 2/2022	44/2022		Serviço de Locação de Softwares	PRESTAÇÃO DE SERVIÇOS DE LOCAÇÃO DE SISTEMA DE FOLHA DE PAGAMENTO DE PESSOAL E GESTÃO DE OBRIGAÇÕES TRABALHISTAS (FERIAS - SFIP - RAIS - ESOCIAL - SAGRES)	Não	Processo Adjudicado / Homologado / Ratificado / Concluído	G CINET SERVIÇOS DE INFORMATICA	16.020,00
1/2022	Dispensa - 1/2022	85/2021		Serviço de Locação de Softwares	Contratação de serviço de assessoria e consultoria atuarial permanente ao regime próprio de previdência municipal de igarassu - Igaprev	Não	Processo Adjudicado / Homologado / Ratificado / Concluído	ACTUARIAL ASSESSORIA E CONSULTORIA ATUARIAL LTDA-ME	16.800,00

Documento Assinado Digitalmente por: FRANCISCO BARRETO DE MENEZES LEITE
Acesse em: https://etce.tce.pe.gov.br/epp/validaDoc.seam Código do documento: 52f0ec5d-41af-4f5d-a94d-d2eae522f3d9

MAPA DE CONTRATOS / TERMOS DE PARCERIA - EXERCÍCIO 2022

Declaro para os devidos fins que as informações presentes neste documento refletem a situação atual desta Unidade Gestora referente aos Contratos e Termos de Parceria. Ademais, estou ciente que a omissão de informações poderá implicar a aplicação de pena de multa pelo TCE/PE, conforme previsto no Art. 73 da Lei Estadual nº 12.600/2004 e alterações posteriores, além das sanções previstas nas Resoluções do SAGRES. O não fornecimento do Mapa Demonstrativo de Contratos e Termos de Parceria implica a incompletude da Prestação de Contas Anual dos jurisdicionados.

Instituto de Previdência do Município de Igarassu (plano Financeiro)

Contratos/Termos	Tipo Proc.	Processo	Portaria da Comissão	CPF/CNPJ	Nome/Razão Social	Vigência	Objeto	Valor(R$)	Estágio/Situação
Contrato 01/2022	ADM	03/2022		14.327.385/0001-00	EDUARDO BARROS SOCIEDADE INDIVIDUAL DE ADVOCACIA	01/08/2022 a 01/08/2023	2.057/Serviços Tecnicos Especializados - Advocacia	R$ 106.200,00	Em Execução/Regular
Contrato 001A/2022	LIC	2/2022	44/2022	05.633.849/0001-16	G CINET SERVIÇOS DE INFORMATICA	01/08/2022 a 30/04/2023	1.206/Serviço de Locação de Softwares	R$ 16.020,00	Em Execução/Regular
Contrato 003/2021	LIC	1/2021	85/2021	42.422.253/0001-01	EMPRESA DE TECNOLOGIA E INFORMAÇÕES DA PREVIDENCIA - DATAPREV	01/01/2022 a 31/12/2026	1.204/Softwares	R$ 36.000,00	Em Execução/Regular
Contrato 002/2021	ADM	002/2021		11.250.881/0001-15	3IT CONSULTORIA LTDA.	20/01/2021 a 20/01/2024	1.206/Serviço de Locação de Softwares	R$ 15.600,00	Em Execução/Regular
Contrato 001/2021	ADM	001/2021		11.250.881/0001-15	3IT CONSULTORIA LTDA.	20/01/2021 a 20/01/2024	1.206/Serviço de Locação de Softwares	R$ 14.400,00	Em Execução/Regular
Contrato 002/2020	ADM	002/2020		22.687.467/0001-94	MAIS VALIA CONSULTORIA LTDA	01/10/2020 a 01/10/2023	1.206/Serviço de Locação de Softwares	R$ 17.400,00	Em Execução/Regular
Contrato 001B/2020	ADM	001B/2020		05.633.849/0001-16	G CINET SERVIÇOS DE INFORMATICA	06/01/2020 a 30/07/2022	1.206/Serviço de Locação de Softwares	R$ 10.680,00	Em Execução/Regular
Contrato 001/2020	ADM	001/2020		24.756.013/0001-53	INOVE CONSULTORIA ATUARIAL LTDA - EPP	30/01/2020 a 31/12/2022	2.071/Consultoria	R$ 17.400,00	Em Execução/Regular
Contrato 001/2019	ADM	001/2019		14.222.080/0001-34	PERNAMBUCO BOBINAS EIRELI-ME	05/07/2019 a 31/12/2023	1.206/Serviço de Locação de Softwares	R$ 5.352,00	Em Execução/Regular
Contrato 007/2017	LIC	4/2017	38/2017	09.426.607/0001-02	L & L ASSESSORIA CONTÁBIL E FISCAL S/S LTDA	20/06/2017 a 31/12/2022	2.059/Serviços Tecnicos Especializados - Contabilidade/auditoria	R$ 108.000,00	Em Execução/Regular
Contrato 006/2017	ADM	006/2017		07.080.022/0001-58	NETSTART SOLUÇÕES EM TECNOLOGIA DA INFORMAÇÃO LTDA-ME	02/06/2017 a 05/06/2023	1.208/Serviço de Teleprocessamento (provimento de Internet)	R$ 5.400,00	Em Execução/Regular
Contrato 007/2016	LIC	5/2016	27/2014	07.010.269/0001-06	IP DO BRASIL TECNOLOGIA LTDA	26/08/2016 a 30/08/2022	1.206/Serviço de Locação de Softwares	R$ 22.800,00	Em Execução/Regular

Documento Assinado Digitalmente por: FRANCISCO BARRETO DE MENEZES LEITE
Acesse em: https://etce.tce.pe.gov.br/epp/validaDoc.seam Código do documento: ed4b6ee7-e16c-483e-9a79-52b67efc5d73

Documento Assinado Digitalmente por: FRANCISCO BARRETO DE MENEZES LEITE
Acesse em: https://etce.tce.pe.gov.br/epp/validaDoc.seam Código do documento: 3e621075-2ff5-46c7-abeb-24a6bb0e4c87

DECLARAÇÃO

Declaramos para fins de comprovação, junto ao Tribunal de Contas do Estado de Pernambuco-TCE e em conformidade com o que determina a Resolução TC N° 189/2022 anexo X, que neste Instituto de Previdência – IGAPREV, não houve Tomadas de Contas Especiais no exercício de 2022.

FRANCISCO BARRETO DE MENEZES LEITE:09576703468

Assinado de forma digital por FRANCISCO BARRETO DE MENEZES LEITE:09576703468
Dados: 2023.03.23 16:19:26 -03'00'

Francisco Barreto de Menezes Leite
Gerente de Previdência
do IGAPREV

IGARASSU
GOVERNO MUNICIPAL
UMA NOVA CIDADE PRA GENTE

MUNICÍPIO DE IGARASSU
IGAPREV - IGARASSU PREVIDÊNCIA

Resolução TC nº 189, de 14 de Dezembro de 2022

ANEXO XI

DEMONSTRATIVO DOS RECOLHIMENTOS DAS CONTRIBUIÇÕES PREVIDENCIÁRIAS AO REGIME PRÓPRIO DE PREVIDÊNCIA SOCIAL (RPPS)
EXERCÍCIO 2022

Órgão : IGAPREV - IGARASSU PREVIDÊNCIA
Alíquotas de Contribuição, previstas na Lei Municipal nº 2.641/2007 de 13/06/2007
Servidores Ativos: 14%
Inativos e Pensionistas: 14%
Órgão ou Entidade (Contribuição "normal"): 24,00%
Órgão ou Entidade (Contribuição Adicional"):
Data de Repasse à Unidade Gestora: Até o dia 10 de cada mês

ANEXO XI-A
CONTRIBUIÇÃO DOS SERVIDORES ATIVOS, INATIVOS E DOS PENSIONISTAS (RPPS)

BASE DE CÁLCULO				BENEFÍCIOS PAGOS DIRETAMENTE (3)	RECOLHIDA (4)		DATA DE VENCIMENTO (5)	DATA DE REPASSE (6)
COMPETENCIA	VALOR (1)	RETIDA (2)	CONTABILIZADA		PRINCIPAL	ENCARGOS		
Janeiro	132.132,64	14.534,59	14.534,59	-	14.534,59	-	10/02/2022	28/01/2022
Fevereiro	136.559,18	15.021,51	15.021,51	-	15.021,51	-	10/03/2022	24/02/2022
Março	1.651.602,36	181.676,26	181.676,26	-	181.676,26	-	08/04/2022	28/03/2022
Abril	435.283,82	47.881,22	47.881,22	-	47.881,22	-	10/05/2022	28/04/2022
Maio	434.619,91	47.808,19	47.808,19	-	47.808,19	-	10/06/2022	27/05/2022
Junho	432.498,09	47.574,79	47.574,79	-	47.574,79	-	08/07/2022	28/06/2022
Julho	437.762,00	48.153,82	48.153,82	-	48.153,82	-	10/08/2022	28/04/2022
Agosto	442.390,73	48.662,98	48.662,98	-	48.662,98	-	10/09/2022	26/08/2022
Setembro	444.396,18	48.883,58	48.883,58	-	48.883,58	-	10/10/2022	23/09/2022
Outubro	444.366,73	48.880,34	48.880,34	-	48.880,34	-	10/11/2022	27/10/2022
Novembro	454.086,18	49.949,48	49.949,48	-	49.949,48	-	09/12/2022	28/11/2022
Dezembro	465.753,64	51.232,90	51.232,90	-	51.232,90	-	10/01/2023	29/12/2022
13.º Salário	579.553,27	63.750,86	63.750,86	-	63.750,86	-	20/12/2022	20/12/2022
TOTAL	6.491.004,73	714.010,52	714.010,52	-	714.010,52	-		

FRANCISCO BARRETO DE MENEZES LEITE:09576703468
Assinado de forma digital por FRANCISCO BARRETO DE MENEZES LEITE:09576703468
Dados: 2023.03.23 20:57:17 -03'00'

Francisco Barreto de Menezes Leite
Gerente de Previdência

LUZIA FRANCISCA DOS SANTOS:50234358491
Assinado de forma digital por LUZIA FRANCISCA DOS SANTOS:50234358491
Dados: 2023.03.24 11:57:20 -03'00'

Luzia Francisca dos Santos
Contadora
CRC-PE 013.156/O-9

Documento Assinado Digitalmente por: LUZIA FRANCISCA DOS SANTOS, FRANCISCO BARRETO DE MENEZES LEITE
Acesse em: https://etce.tce.pe.gov.br/epp/validaDoc.seam Código do documento: a67d11e5-2d92-4795-b71e-960d524bb3de

MUNICÍPIO DE IGARASSU
IGAPREV - IGARASSU PREVIDÊNCIA

Resolução TC nº 189, de 14 de Dezembro de 2022

ANEXO XI

DEMONSTRATIVO DE RECOLHIMENTO DAS CONTRIBUIÇÕES PREVIDENCIÁRIAS AO RPPS
EXERCÍCIO 2022

Órgão : IGAPREV - IGARASSU PREVIDÊNCIA
Alíquotas de Contribuição, previstas na Lei Municipal nº 2.641/2007 de 13/06/2007
Servidores Ativos: 14%
Inativos e Pensionistas: 14%
Órgão ou Entidade (Contribuição "normal"): 24,00%
Órgão ou Entidade (Contribuição Adicional"):
Data de Repasse à Unidade Gestora: Até o dia 10 de cada mês

ANEXO XI-B
CONTRIBUIÇÃO DO NORMAL DO ÓRGÃO/ENTIDADE (RPPS)

BASE DE CÁLCULO		CONTRIBUIÇÃO NORMAL						
COMPETÊNCIA	VALOR (1)	DEVIDA (2)	CONTABILIZADA	BENEFÍCIOS PAGOS DIRETAMENTE (3)	RECOLHIDA (4)		DATA DE VENCIMENTO (5)	DATA DE REPASSE (6)
					PRINCIPAL	ENCARGOS		
Janeiro							10/02/2022	
Fevereiro							10/03/2022	
Março							08/04/2022	
Abril							10/05/2022	
Maio							10/06/2022	
Junho							08/07/2022	
Julho							10/08/2022	
Agosto							10/09/2022	
Setembro							10/10/2022	
Outubro							10/11/2022	
Novembro							09/12/2022	
Dezembro							10/01/2023	
13.º Salário							20/12/2022	
TOTAL								

Sem Movimento

FRANCISCO BARRETO DE MENEZES LEITE:09576703468
Assinado de forma digital por FRANCISCO BARRETO DE MENEZES LEITE:09576703468
Dados: 2023.03.23 20:57:41 -03'00'

Francisco Barreto de Menezes Leite
Gerente de Previdência

LUZIA FRANCISCA DOS SANTOS:50234358491
Assinado de forma digital por LUZIA FRANCISCA DOS SANTOS:50234358491
Dados: 2023.03.24 11:57:41 -03'00'

Luzia Francisca dos Santos
Contadora
CRC-PE 013.156/O-9

Documento Assinado Digitalmente por: LUZIA FRANCISCA DOS SANTOS, FRANCISCO BARRETO DE MENEZES LEITE
Acesse em: https://etce.tce.pe.gov.br/epp/validaDoc.seam Código do documento: a67d11e5-2d92-4795-b71e-960d524bb3de

MUNICÍPIO DE IGARASSU
IGAPREV - IGARASSU PREVIDÊNCIA

Resolução TC nº 189, de 14 de Dezembro de 2022

ANEXO XI

DEMONSTRATIVO DE RECOLHIMENTO DAS CONTRIBUIÇÕES PREVIDENCIÁRIAS AO RPPS
EXERCÍCIO 2022

Órgão : IGAPREV - IGARASSU PREVIDÊNCIA
Alíquotas de Contribuição, previstas na Lei Municipal nº 2.641/2007 de 13/06/2007
Servidores Ativos: 14%
Inativos e Pensionistas: 14%
Órgão ou Entidade (Contribuição "normal"): 24,00%
Órgão ou Entidade (Contribuição Adicional"):
Data de Repasse à Unidade Gestora: Até o dia 10 de cada mês

ANEXO XI-C
CONTRIBUIÇÃO DO ÓRGÃO/ENTIDADE - COMPROMISSO ESPECIAL (RPPS) DECORRENTE DE ALÍQUOTA SUPLEMENTAR

BASE DE CALCULO		CONTRIBUIÇÃO ADICIONAL/ESPECIAL						
				PAGOS	RECOLHIDA (4)		DATA DE	DATA DE
COMPETÊNCIA	VALOR (1)	DEVIDA (2)	CONTABILIZADA	DIRETAMENTE (3)	PRINCIPAL	ENCARGOS	VENCIMENTO (5)	REPASSE (6)
Janeiro							10/02/2022	
Fevereiro							10/03/2022	
Março							08/04/2022	
Abril							10/05/2022	
Maio							10/06/2022	
Junho							08/07/2022	
Julho							10/08/2022	
Agosto							10/09/2022	
Setembro							10/10/2022	
Outubro							10/11/2022	
Novembro							09/12/2022	
Dezembro							10/01/2023	
13.º Salário							20/12/2022	
TOTAL								

Sem Movimento

FRANCISCO BARRETO DE MENEZES LEITE:09576703468
Assinado de forma digital por FRANCISCO BARRETO DE MENEZES LEITE:09576703468
Dados: 2023.03.23 20:58:04 -03'00'

Francisco Barreto de Menezes Leite
Gerente de Previdência

LUZIA FRANCISCA DOS SANTOS:50234358491
Assinado de forma digital por LUZIA FRANCISCA DOS SANTOS:50234358491
Dados: 2023.03.24 11:58:02 -03'00'

Luzia Francisca dos Santos
Contadora
CRC-PE 013.156/O-9

Documento Assinado Digitalmente por: LUZIA FRANCISCA DOS SANTOS, FRANCISCO BARRETO DE MENEZES LEITE
Acesse em: https://etce.tce.pe.gov.br/epp/validaDoc.seam Código do documento: a67d11e5-2d92-4795-b71e-960d524bb3de

MUNICÍPIO DE IGARASSU
ÓRGÃO/ENTIDADE: INSTITUTO DE PREVIDÊNCIA DO MUNICÍPIO

Resolução TC nº 189, de 14 de Dezembro de 2022

ANEXO XIII

DEMONSTRATIVO DE RECOLHIMENTO DAS CONTRIBUIÇÕES PREVIDENCIÁRIAS AO REGIME GERAL DE PREVIDÊNCIA SOCIAL - RGPS

EXERCÍCIO DE 2022

ANEXO XIII - A
CONTRIBUIÇÃO DOS SEGURADOS

BASE DE CÁLCULO		RETIDA (2)	CONTABILIZADA	BENEFÍCIOS PAGOS DIRETAMENTE (3)	RECOLHIDA (4)		DATA DE VENCIMENTO (5)	DATA DE REPASSE (6)
COMPETÊNCIA	VALOR (1)				PRINCIPAL	ENCARGOS		
Janeiro	18.787,20	1.635,92	1.635,92	-	1.635,92	-	18/02/2022	09/02/2022
Fevereiro	18.787,20	1.635,92	1.635,92	-	1.635,92	-	18/03/2022	07/03/2022
Março	18.765,30	1.632,86	1.632,86	-	1.632,86	-	20/04/2022	11/04/2022
Abril	18.765,56	1.632,90	1.632,90	-	1.632,90	-	20/05/2022	11/05/2022
Maio	18.787,20	1.635,92	1.635,92	-	1.635,92	-	20/06/2022	03/06/2022
Junho	19.620,00	1.710,88	1.710,88	-	1.710,88	-	20/07/2022	05/07/2022
Julho	19.620,00	1.710,88	1.710,88	-	1.710,88	-	19/08/2022	02/08/2022
Agosto	18.180,00	1.599,46	1.599,46	-	1.599,46	-	20/09/2022	08/09/2022
Setembro	18.180,00	1.599,46	1.599,46	-	1.599,46	-	20/10/2022	11/10/2022
Outubro	20.968,00	1.904,73	1.904,73	-	1.904,73	-	18/11/2022	08/11/2022
Novembro	20.968,00	1.904,73	1.904,73	-	1.904,73	6,28	20/12/2022	21/12/2022
Dezembro	20.968,00	1.904,73	1.904,73	-	1.904,73	6,28	20/01/2023	23/01/2023
13º Salário	20.968,00	1.904,73	1.904,73	-	1.904,73	6,28	20/12/2022	21/12/2022
Total	**253.364,46**	**22.413,12**	**22.413,12**	**-**	**22.413,12**	**18,84**		

FRANCISCO BARRETO DE MENEZES LEITE:09576703468
Assinado de forma digital por FRANCISCO BARRETO DE MENEZES LEITE:09576703468
Dados: 2023.03.23 20:58:46 -03'00'

Francisco Barreto de Menezes Leite
Gerente Previdencário

LUZIA FRANCISCA DOS SANTOS:50234358491
Assinado de forma digital por LUZIA FRANCISCA DOS SANTOS:50234358491
Dados: 2023.03.24 11:58:38 -03'00'

Luzia Francisca dos Santos
Contadora
CRC-PE 013.156/O-9

Documento Assinado Digitalmente por: LUZIA FRANCISCA DOS SANTOS, FRANCISCO BARRETO DE MENEZES LEITE
Acesse em: https://etce.tce.pe.gov.br/epp/validaDoc.seam Código do documento: ab38aa77-158e-4800-8e8e-a314ed6bd8f1

MUNICÍPIO DE IGARASSU
ÓRGÃO/ENTIDADE: INSTITUTO DE PREVIDÊNCIA DO MUNICÍPIO

Resolução TC nº 189, de 14 de Dezembro de 2022

ANEXO XIII

DEMONSTRATIVO DE RECOLHIMENTO DAS CONTRIBUIÇÕES PREVIDENCIÁRIAS AO REGIME GERAL DE PREVIDÊNCIA SOCIAL - RGPS

EXERCÍCIO DE 2022

ANEXO XIII - B
CONTRIBUIÇÃO DO ÓRGÃO/ENTIDADE

BASE DE CÁLCULO		CONTRIBUIÇÃO NORMAL						
				BENEFÍCIOS PAGOS DIRETAMENTE (3)	RECOLHIDA			
COMPETÊNCIA	VALOR (1)	DEVIDA (2)	CONTABILIZADA		PRINCIPAL	ENCARGOS	DATA DE VENCIMENTO	DATA DE REPASSE
Janeiro	18.787,20	3.945,31	3.945,31	-	3.945,31	-	18/02/2022	09/02/2022
Fevereiro	18.787,20	3.945,31	3.945,31	-	3.945,31	-	18/03/2022	07/03/2022
Março	18.765,30	3.940,71	3.940,71	-	3.940,71	-	20/04/2022	11/04/2022
Abril	18.765,56	3.940,76	3.940,76	-	3.940,76	-	20/05/2022	11/05/2022
Maio	18.787,20	3.945,31	3.945,31	-	3.945,31	-	20/06/2022	03/06/2022
Junho	19.620,00	4.120,20	4.120,20	-	4.120,20	-	20/07/2022	05/07/2022
Julho	19.620,00	4.120,20	4.120,20	-	4.120,20	-	19/08/2022	02/08/2022
Agosto	18.180,00	3.817,80	3.817,80	-	3.817,80	-	20/09/2022	08/09/2022
Setembro	18.180,00	3.817,80	3.817,80	-	3.817,80	-	20/10/2022	11/10/2022
Outubro	20.968,00	4.403,28	4.403,28	-	4.403,28	-	18/11/2022	08/11/2022
Novembro	20.968,00	4.403,28	4.403,28	-	4.403,28	14,52	20/12/2022	21/12/2022
Dezembro	20.968,00	4.403,28	4.403,28	-	4.403,28	14,52	20/01/2023	23/01/2023
13º Salário	20.968,00	4.403,28	4.403,28	-	4.403,28	14,52	20/12/2022	21/12/2022
Total	**253.364,46**	**53.206,52**	**53.206,52**	**-**	**53.206,52**	**43,56**		

FRANCISCO BARRETO DE MENEZES LEITE:09576703468
Assinado de forma digital por FRANCISCO BARRETO DE MENEZES LEITE:09576703468
Dados: 2023.03.23 20:59:17 -03'00'

Francisco Barreto de Menezes Leite
Gerente Previdencário

LUZIA FRANCISCA DOS SANTOS:50234358491
Assinado de forma digital por LUZIA FRANCISCA DOS SANTOS:50234358491
Dados: 2023.03.24 11:59:01 -03'00'

Luzia Francisca dos Santos
Contadora
CRC-PE 013.156/O-9

Documento Assinado Digitalmente por: LUZIA FRANCISCA DOS SANTOS, FRANCISCO BARRETO DE MENEZES LEITE
Acesse em: https://etce.tce.pe.gov.br/epp/validaDoc.seam Código do documento: ab38aa77-158e-4800-8e8e-a314ed6bd8f1

MINISTÉRIO DA PREVIDÊNCIA SOCIAL - MPS

SECRETARIA DE POLÍTICAS DE PREVIDÊNCIA SOCIAL - SPPS

DEPARTAMENTO DOS REGIMES DE PREVIDÊNCIA NO SERVIÇO PÚBLICO - DRPSP

DEMONSTRATIVO DE INFORMAÇÕES PREVIDENCIÁRIAS E REPASSES - DIPR

NOME DO ENTE	UF	CNPJ	BIMESTRE	DADOS DE ENVIO
Igarassu	PE	10.359.560/0001-90	JAN/FEV - 2022	11/04/2022 09:16:22

	PLANO PREVIDENCIÁRIO		PLANO FINANCEIRO		TOTAL DO RPPS	
1 - BASES DE CÁLCULO DAS CONTRIBUIÇÕES DEVIDAS, RELATIVAS ÀS FOLHAS DO ENTE	**JAN**	**FEV**	**JAN**	**FEV**	**JAN**	**FEV**
1.1 - Do ENTE ("patronal"), relativa:						
a) Aos servidores	408.814,57	408.724,70	3.235.218,93	3.213.857,01	3.644.033,50	3.622.581,71
b) Aos servidores afastados com benefícios pagos pela Unidade Gestora (auxílio-doença, salário-maternidade e outros)					0,00	0,00
c) Aos aposentados					0,00	0,00
d) Aos pensionistas					0,00	0,00
1.2 - Dos SERVIDORES	408.814,57	408.724,70	3.255.218,93	3.213.857,01	3.664.033,50	3.622.581,71
1.3 - Dos APOSENTADOS					0,00	0,00
1.4 - Dos PENSIONISTAS					0,00	0,00

	PLANO PREVIDENCIÁRIO		PLANO FINANCEIRO		TOTAL DO RPPS	
2 - CONTRIBUIÇÕES REPASSADAS	**JAN**	**FEV**	**JAN**	**FEV**	**JAN**	**FEV**
2.1 - Do ENTE ("patronal"), relativa:						
a) Aos servidores	98.115,45	98.093,94	776.452,29	771.325,70	874.567,74	869.419,64
b) Aos servidores afastados com benefícios pagos pela Unidade Gestora (auxílio-doença, salário-maternidade e outros)					0,00	0,00
c) Aos aposentados					0,00	0,00
d) Aos pensionistas					0,00	0,00
2.2 - Dos SERVIDORES	57.234,08	57.221,50	452.930,90	449.940,27	510.164,98	507.161,77
2.3 - Dos APOSENTADOS					0,00	0,00
2.4 - Dos PENSIONISTAS					0,00	0,00

	PLANO PREVIDENCIÁRIO		PLANO FINANCEIRO		TOTAL DO RPPS	
3 - DEDUÇÕES	**JAN**	**FEV**	**JAN**	**FEV**	**JAN**	**FEV**
3.1 - Valores deduzidos das contribuições do ENTE:						

Documento Assinado Digitalmente por: LUZIA FRANCISCA DOS SANTOS, FRANCISCO BARRETO DE MENEZES LEITE
Acesse em: https://etce.tce.pe.gov.br/epp/validaDoc.seam Código do documento: a6a1475e-bc55-4d4c-ac87-9247c7c5e2ea

MINISTÉRIO DA PREVIDÊNCIA SOCIAL - MPS

SECRETARIA DE POLÍTICAS DE PREVIDÊNCIA SOCIAL - SPPS

DEPARTAMENTO DOS REGIMES DE PREVIDÊNCIA NO SERVIÇO PÚBLICO - DRPSP

DEMONSTRATIVO DE INFORMAÇÕES PREVIDENCIÁRIAS E REPASSES - DIPR

NOME DO ENTE	UF	CNPJ	BIMESTRE	DADOS DE ENVIO
Igarassu	PE	10.359.560/0001-90	JAN/FEV - 2022	11/04/2022 09:16:22

	PLANO PREVIDENCIÁRIO		PLANO FINANCEIRO		TOTAL DO RPPS	
3 - DEDUÇÕES	**JAN**	**FEV**	**JAN**	**FEV**	**JAN**	**FEV**
a) Pagamentos Diretos pelo ENTE de benefícios de responsabilidade do RPPS (auxílio-doença, salário-maternidade e outros)					0,00	0,00
b) Outros valores compensados					0,00	0,00
3.2 - Valores deduzidos das contribuições dos SEGURADOS:						
a) Pagamentos Diretos pelo ENTE de benefícios de responsabilidade do RPPS (auxílio-doença, salário-maternidade e outros)					0,00	0,00
b) Outros valores compensados					0,00	0,00

	PLANO PREVIDENCIÁRIO		PLANO FINANCEIRO		TOTAL DO RPPS	
4 - APORTES E TRANSFERÊNCIAS DE RECURSOS	**JAN**	**FEV**	**JAN**	**FEV**	**JAN**	**FEV**
4.1 - Aporte para Amortização Déficit Atuarial					0,00	0,00
4.2 - Transferência para Cobertura Insuficiência Financeira			942,66	4.745,04	942,66	4.745,04
4.3 - Transferência de recursos para pagamento de despesas administrativas					0,00	0,00
4.4 - Transferência para pagamento de benefícios de responsabilidade do Tesouro					0,00	0,00
4.5 - Outros aportes ou transferências					0,00	0,00

			PLANO PREVIDENCIÁRIO		PLANO FINANCEIRO		TOTAL DO RPPS	
5 - PARCELAMENTOS			**JAN**	**FEV**	**JAN**	**FEV**	**JAN**	**FEV**
No. Acordo	**Data Acordo**	**Nº da Parcela**						
02064/2017	07/12/2017	057			24.197,72		24.197,72	0,00
02064/2017	07/12/2017	058			24.291,87		24.291,87	0,00
02064/2017	07/12/2017	059			24.386,03		24.386,03	0,00
02064/2017	07/12/2017	060			24.480,18		24.480,18	0,00
02064/2017	07/12/2017	061			24.574,34		24.574,34	0,00

Documento Assinado Digitalmente por: LUZIA FRANCISCA DOS SANTOS, FRANCISCO BARRETO DE MENEZES LEITE
Acesse em: https://etce.tce.pe.gov.br/epp/validaDoc.seam Código do documento: a6a1475e-bc55-44c-ac87-9247c7c5e2ea

MINISTÉRIO DA PREVIDÊNCIA SOCIAL - MPS

SECRETARIA DE POLÍTICAS DE PREVIDÊNCIA SOCIAL - SPPS

DEPARTAMENTO DOS REGIMES DE PREVIDÊNCIA NO SERVIÇO PÚBLICO - DRPSP

DEMONSTRATIVO DE INFORMAÇÕES PREVIDENCIÁRIAS E REPASSES - DIPR

NOME DO ENTE	UF	CNPJ	BIMESTRE	DADOS DE ENVIO
Igarassu	PE	10.359.560/0001-90	JAN/FEV - 2022	11/04/2022 09:16:22

5 - PARCELAMENTOS			PLANO PREVIDENCIÁRIO		PLANO FINANCEIRO		TOTAL DO RPPS	
			JAN	FEV	JAN	FEV	JAN	FEV
No. Acordo	Data Acordo	Nº da Parcela						
02064/2017	07/12/2017	062			24.668,49		24.668,49	0,00
02064/2017	07/12/2017	063			24.762,65		24.762,65	0,00
02064/2017	07/12/2017	064				24.856,80	0,00	24.856,80
02064/2017	07/12/2017	065				24.950,96	0,00	24.950,96
02064/2017	07/12/2017	066				25.045,11	0,00	25.045,11
02064/2017	07/12/2017	067				25.139,26	0,00	25.139,26
02064/2017	07/12/2017	068				25.233,42	0,00	25.233,42
02064/2017	07/12/2017	069				25.327,57	0,00	25.327,57
02064/2017	07/12/2017	070				25.421,73	0,00	25.421,73
02064/2017	07/12/2017	071				25.515,88	0,00	25.515,88
02064/2017	07/12/2017	072				25.610,04	0,00	25.610,04
02091/2017	11/12/2017	058			32.055,92		32.055,92	0,00
02091/2017	11/12/2017	059			32.180,17		32.180,17	0,00
02091/2017	11/12/2017	060			32.304,42		32.304,42	0,00
02091/2017	11/12/2017	061			32.428,66		32.428,66	0,00
02091/2017	11/12/2017	062				32.552,91	0,00	32.552,91
02091/2017	11/12/2017	063				32.677,16	0,00	32.677,16
02091/2017	11/12/2017	064				32.801,41	0,00	32.801,41
02091/2017	11/12/2017	065				32.925,65	0,00	32.925,65
02091/2017	11/12/2017	066				33.049,90	0,00	33.049,90
02091/2017	11/12/2017	067				33.174,15	0,00	33.174,15
02091/2017	11/12/2017	068				33.298,40	0,00	33.298,40
02091/2017	11/12/2017	069				33.422,64	0,00	33.422,64

Documento Assinado Digitalmente por: LUZIA FRANCISCA DOS SANTOS, FRANCISCO BARRETO DE MENEZES LEITE
Acesse em: https://etce.tce.pe.gov.br/epp/validaDoc.seam Código do documento: a6a1475e-bc55-4d4c-ac87-9247c7c5e2ea

MINISTÉRIO DA PREVIDÊNCIA SOCIAL - MPS

SECRETARIA DE POLÍTICAS DE PREVIDÊNCIA SOCIAL - SPPS

DEPARTAMENTO DOS REGIMES DE PREVIDÊNCIA NO SERVIÇO PÚBLICO - DRPSP

DEMONSTRATIVO DE INFORMAÇÕES PREVIDENCIÁRIAS E REPASSES - DIPR

NOME DO ENTE	UF	CNPJ	BIMESTRE	DADOS DE ENVIO
Igarassu	PE	10.359.560/0001-90	JAN/FEV - 2022	11/04/2022 09:16:22

5 - PARCELAMENTOS			PLANO PREVIDENCIÁRIO		PLANO FINANCEIRO		TOTAL DO RPPS	
			JAN	FEV	JAN	FEV	JAN	FEV
No. Acordo	Data Acordo	Nº da Parcela						
02091/2017	11/12/2017	070				33.546,89	0,00	33.546,89
02091/2017	11/12/2017	071				33.671,14	0,00	33.671,14
02091/2017	11/12/2017	072				33.795,39	0,00	33.795,39
02112/2017	12/12/2017	058			1.737,26		1.737,26	0,00
02112/2017	12/12/2017	059			1.743,99		1.743,99	0,00
02112/2017	12/12/2017	060			1.750,72		1.750,72	0,00
02112/2017	12/12/2017	061			1.757,46		1.757,46	0,00
02112/2017	12/12/2017	062			1.764,19		1.764,19	0,00
02112/2017	12/12/2017	063			1.770,92		1.770,92	0,00
02112/2017	12/12/2017	064			1.777,66		1.777,66	0,00
02112/2017	12/12/2017	065				1.784,39	0,00	1.784,39
02112/2017	12/12/2017	066				1.791,12	0,00	1.791,12
02112/2017	12/12/2017	067				1.797,86	0,00	1.797,86
02112/2017	12/12/2017	068				1.804,59	0,00	1.804,59
02112/2017	12/12/2017	069				1.811,32	0,00	1.811,32
02112/2017	12/12/2017	070				1.818,06	0,00	1.818,06
02112/2017	12/12/2017	071				1.824,79	0,00	1.824,79
02112/2017	12/12/2017	072				1.831,53	0,00	1.831,53
02112/2017	12/12/2017	073				1.838,26	0,00	1.838,26
02112/2017	12/12/2017	074				1.844,99	0,00	1.844,99
02112/2017	12/12/2017	075				1.851,73	0,00	1.851,73
02112/2017	12/12/2017	076				1.858,46	0,00	1.858,46
02112/2017	12/12/2017	077				1.865,19	0,00	1.865,19

Documento Assinado Digitalmente por: LUZIA FRANCISCA DOS SANTOS, FRANCISCO BARRETO DE MENEZES LEITE
Acesse em: https://etce.tce.pe.gov.br/epp/validaDoc.seam Código do documento: a6a1475e-bc55-4d4c-ac87-9247c7c5e2ea

MINISTÉRIO DA PREVIDÊNCIA SOCIAL - MPS

SECRETARIA DE POLÍTICAS DE PREVIDÊNCIA SOCIAL - SPPS

DEPARTAMENTO DOS REGIMES DE PREVIDÊNCIA NO SERVIÇO PÚBLICO - DRPSP

DEMONSTRATIVO DE INFORMAÇÕES PREVIDENCIÁRIAS E REPASSES - DIPR

NOME DO ENTE	UF	CNPJ	BIMESTRE	DADOS DE ENVIO
Igarassu	PE	10.359.560/0001-90	JAN/FEV - 2022	11/04/2022 09:16:22

5 - PARCELAMENTOS			PLANO PREVIDENCIÁRIO		PLANO FINANCEIRO		TOTAL DO RPPS	
			JAN	FEV	JAN	FEV	JAN	FEV
No. Acordo	Data Acordo	Nº da Parcela						
02112/2017	12/12/2017	078				1.871,93	0,00	1.871,93
02112/2017	12/12/2017	079				1.878,66	0,00	1.878,66
02112/2017	12/12/2017	080				1.885,39	0,00	1.885,39
02112/2017	12/12/2017	081				1.892,13	0,00	1.892,13
02112/2017	12/12/2017	082				1.898,86	0,00	1.898,86
02112/2017	12/12/2017	083				1.905,59	0,00	1.905,59
02112/2017	12/12/2017	084				1.912,33	0,00	1.912,33
02112/2017	12/12/2017	085				1.919,06	0,00	1.919,06
02112/2017	12/12/2017	086				1.925,80	0,00	1.925,80
02112/2017	12/12/2017	087				1.932,53	0,00	1.932,53
02112/2017	12/12/2017	088				1.939,26	0,00	1.939,26
00660/2020	15/12/2020	023			157.943,99		157.943,99	0,00
00660/2020	15/12/2020	024			157.238,88		157.238,88	0,00
00660/2020	15/12/2020	025				158.649,10	0,00	158.649,10
00660/2020	15/12/2020	026				159.354,20	0,00	159.354,20
00660/2020	15/12/2020	027				160.059,31	0,00	160.059,31
00660/2020	15/12/2020	028				160.764,42	0,00	160.764,42
00660/2020	15/12/2020	029				161.469,53	0,00	161.469,53
00660/2020	15/12/2020	030				162.174,63	0,00	162.174,63

6 - BASES DE CÁLCULO DAS CONTRIBUIÇÕES DEVIDAS , RELATIVAS À FOLHA DA UNIDADE GESTORA	PLANO PREVIDENCIÁRIO		PLANO FINANCEIRO		TOTAL DO RPPS	
	JAN	FEV	JAN	FEV	JAN	FEV

Documento Assinado Digitalmente por: LUZIA FRANCISCA DOS SANTOS, FRANCISCO BARRETO DE MENEZES LEITE
Acesse em: https://etce.tce.pe.gov.br/epp/validaDoc.seam Código do documento: a6a1475e-bc55-4d4c-ac87-9247c7c5e2ea

MINISTÉRIO DA PREVIDÊNCIA SOCIAL - MPS

SECRETARIA DE POLÍTICAS DE PREVIDÊNCIA SOCIAL - SPPS

DEPARTAMENTO DOS REGIMES DE PREVIDÊNCIA NO SERVIÇO PÚBLICO - DRPSP

DEMONSTRATIVO DE INFORMAÇÕES PREVIDENCIÁRIAS E REPASSES - DIPR

NOME DO ENTE	UF	CNPJ	BIMESTRE	DADOS DE ENVIO
Igarassu	PE	10.359.560/0001-90	JAN/FEV - 2022	11/04/2022 09:16:22

	PLANO PREVIDENCIÁRIO		PLANO FINANCEIRO		TOTAL DO RPPS	
6 - BASES DE CÁLCULO DAS CONTRIBUIÇÕES DEVIDAS , RELATIVAS À FOLHA DA UNIDADE GESTORA	**JAN**	**FEV**	**JAN**	**FEV**	**JAN**	**FEV**
6.1 - Da UNIDADE GESTORA, relativa aos seus servidores					0,00	0,00
6.2 - Dos SERVIDORES da Unidade Gestora					0,00	0,00
6.3 - Dos servidores AFASTADOS em auxílio-doença e salário-maternidade					0,00	0,00
6.4 - Dos APOSENTADOS			94.910,79	94.910,79	94.910,79	94.910,79
6.5 - Dos PENSIONISTAS			8.907,71	12.385,71	8.907,71	12.385,71

	PLANO PREVIDENCIÁRIO		PLANO FINANCEIRO		TOTAL DO RPPS	
7 - CONTRIBUIÇÕES ARRECADADAS PELA UNIDADE GESTORA	**JAN**	**FEV**	**JAN**	**FEV**	**JAN**	**FEV**
7.1 - Da UNIDADE GESTORA, relativa aos seus servidores					0,00	0,00
7.2 - Dos SERVIDORES da Unidade Gestora					0,00	0,00
7.3 - Dos servidores AFASTADOS em auxílio-doença e salário-maternidade					0,00	0,00
7.4 - Dos APOSENTADOS			13.287,51	13.287,51	13.287,51	13.287,51
7.5 - Dos PENSIONISTAS			1.247,08	1.734,00	1.247,08	1.734,00

	PLANO PREVIDENCIÁRIO		PLANO FINANCEIRO		TOTAL DO RPPS	
8 - REMUNERAÇÃO BRUTA (somatório das folhas do ENTE e da UNIDADE GESTORA)	**JAN**	**FEV**	**JAN**	**FEV**	**JAN**	**FEV**
8.1 - Dos SERVIDORES	513.014,27	490.970,75	3.709.563,05	3.681.115,64	4.222.577,32	4.172.086,39
8.2 - Dos APOSENTADOS			2.503.103,72	2.497.607,69	2.503.103,72	2.497.607,69
8.3 - Dos PENSIONISTAS			198.285,45	221.813,16	198.285,45	221.813,16

	PLANO PREVIDENCIÁRIO		PLANO FINANCEIRO		TOTAL DO RPPS	
9 - N° DE BENEFICIÁRIOS (somatório das folhas do ENTE e da UNIDADE GESTORA)	**JAN**	**FEV**	**JAN**	**FEV**	**JAN**	**FEV**

Documento Assinado Digitalmente por: LUZIA FRANCISCA DOS SANTOS, FRANCISCO BARRETO DE MENEZES LEITE
Acesse em: https://etce.tce.pe.gov.br/epp/validaDoc.seam Código do documento: a6a1475e-bc55-4d4c-ac87-9247c7c5e2ea

MINISTÉRIO DA PREVIDÊNCIA SOCIAL - MPS

SECRETARIA DE POLÍTICAS DE PREVIDÊNCIA SOCIAL - SPPS

DEPARTAMENTO DOS REGIMES DE PREVIDÊNCIA NO SERVIÇO PÚBLICO - DRPSP

DEMONSTRATIVO DE INFORMAÇÕES PREVIDENCIÁRIAS E REPASSES - DIPR

NOME DO ENTE	UF	CNPJ	BIMESTRE	DADOS DE ENVIO
Igarassu	PE	10.359.560/0001-90	JAN/FEV - 2022	11/04/2022 09:16:22

	PLANO PREVIDENCIÁRIO		PLANO FINANCEIRO		TOTAL DO RPPS	
9 - N° DE BENEFICIÁRIOS (somatório das folhas do ENTE e da UNIDADE GESTORA)	**JAN**	**FEV**	**JAN**	**FEV**	**JAN**	**FEV**
9.1 - SERVIDORES	177	176	848	848	1.025	1.024
9.2 - APOSENTADOS			651	653	651	653
9.3 - PENSIONISTAS			93	93	93	93
9.4 - DEPENDENTES					0	0

	PLANO PREVIDENCIÁRIO		PLANO FINANCEIRO		TOTAL DO RPPS	
10 - INGRESSOS DE RECURSOS	**JAN**	**FEV**	**JAN**	**FEV**	**JAN**	**FEV**
10.1 - Contribuições	155.349,53	155.315,44	1.243.917,78	1.236.287,48	1.399.267,31	1.391.602,92
10.2 - Aportes			942,66	4.745,04	942,66	4.745,04
10.3 - Parcelamentos			627.815,52	1.599.171,43	627.815,52	1.599.171,43
10.4 - Acréscimos legais de contribuições					0,00	0,00
10.5 - Contribuições relativas aos servidores cedidos ou licenciados					0,00	0,00
10.6 - Recebimento de compensação financeira				192.332,68	0,00	192.332,68
10.7 - Receitas líquidas de aplicações financeiras e investimentos	16.830,47	44.643,68	22.072,36	37.395,90	38.902,83	82.039,58
10.8 - Rendimentos demais ativos					0,00	0,00
10.9 - Outras Receitas					0,00	0,00

	PLANO PREVIDENCIÁRIO		PLANO FINANCEIRO		TOTAL DO RPPS	
11 - UTILIZAÇÃO DE RECURSOS	**JAN**	**FEV**	**JAN**	**FEV**	**JAN**	**FEV**
11.1 - Aposentadoria			2.503.103,72	2.497.607,69	2.503.103,72	2.497.607,69
11.2 - Pensão por morte			198.285,45	221.813,16	198.285,45	221.813,16
11.3 - Auxílio-Doença					0,00	0,00
11.4 - Salário-Maternidade					0,00	0,00

Documento Assinado Digitalmente por: LUZIA FRANCISCA DOS SANTOS, FRANCISCO BARRETO DE MENEZES LEITE
Acesse em: https://etce.tce.pe.gov.br/epp/validaDoc.seam Código do documento: a6a1475e-bc55-4d4c-ac87-9247c7c5e2ea

MINISTÉRIO DA PREVIDÊNCIA SOCIAL - MPS

SECRETARIA DE POLÍTICAS DE PREVIDÊNCIA SOCIAL - SPPS

DEPARTAMENTO DOS REGIMES DE PREVIDÊNCIA NO SERVIÇO PÚBLICO - DRPSP

DEMONSTRATIVO DE INFORMAÇÕES PREVIDENCIÁRIAS E REPASSES - DIPR

NOME DO ENTE	UF	CNPJ	BIMESTRE	DADOS DE ENVIO
Igarassu	PE	10.359.560/0001-90	JAN/FEV - 2022	11/04/2022 09:16:22

	PLANO PREVIDENCIÁRIO		PLANO FINANCEIRO		TOTAL DO RPPS	
11 - UTILIZAÇÃO DE RECURSOS	**JAN**	**FEV**	**JAN**	**FEV**	**JAN**	**FEV**
11.5 - Salário-Família					0,00	0,00
11.6 - Auxílio-Reclusão					0,00	0,00
11.7 - Decisões judiciais (benefícios)					0,00	0,00
11.8 - Benefícios de responsabilidade do Tesouro					0,00	0,00
11.9 - Despesas Administrativas			84.979,72	114.398,59	84.979,72	114.398,59
11.10 - Despesas com investimentos					0,00	0,00
11.11 - Restituições e outras compensações pagas					0,00	0,00
11.12 - Pagamento de Compensação Financeira					0,00	0,00
11.13 - Outras Despesas					0,00	0,00

	PLANO PREVIDENCIÁRIO		PLANO FINANCEIRO		TOTAL DO RPPS	
12 - RESULTADO FINAL	**JAN**	**FEV**	**JAN**	**FEV**	**JAN**	**FEV**
12.1 - TOTAL DE INGRESSOS	172.180,00	199.959,12	1.894.748,32	3.069.932,53	2.066.928,32	3.269.891,65
12.2 - TOTAL DE UTILIZAÇÃO			2.786.368,89	2.833.819,44	2.786.368,89	2.833.819,44
12.3 - RESULTADO FINAL APURADO	172.180,00	199.959,12	-891.620,57	236.113,09	-719.440,57	436.072,21

RESPONSÁVEIS PELO DOCUMENTO

CPF	NOME	RESPONSABILIDADE	ASSINATURA DIGITAL
XXX.XXX.XXX-XX	ELCIONE DA SILVA RAMOS PEDROZA BARBOSA	Representante Legal do Ente	Assinado digitalmente em 18/04/2022 09:45:40
XXX.XXX.XXX-XX	Francisco Barreto de Menezes Leite	Representante da Unidade Gestora	Assinado digitalmente em 13/04/2022 10:08:30

Documento Assinado Digitalmente por: LUZIA FRANCISCA DOS SANTOS, FRANCISCO BARRETO DE MENEZES LEITE
Acesse em: https://etce.tce.pe.gov.br/epp/validaDoc.seam Código do documento: a6a1475e-bc55-44c-ac87-9247c7c5e2ea

MINISTÉRIO DA PREVIDÊNCIA SOCIAL - MPS

SECRETARIA DE POLÍTICAS DE PREVIDÊNCIA SOCIAL - SPPS

DEPARTAMENTO DOS REGIMES DE PREVIDÊNCIA NO SERVIÇO PÚBLICO - DRPSP

DEMONSTRATIVO DE INFORMAÇÕES PREVIDENCIÁRIAS E REPASSES - DIPR

NOME DO ENTE	UF	CNPJ	BIMESTRE	DADOS DE ENVIO
Igarassu	PE	10.359.560/0001-90	JAN/FEV - 2022	11/04/2022 09:16:22

Este documento foi assinado digitalmente por completo em 18/04/2022 09:45:40.

A autenticidade deste documento pode ser conferida no site https://cadprev.previdencia.gov.br:443/Cadprev/pages/publico/assinatura/validacao.xhtml?verificador=192136&crc=71F25EBF, informando o código verificador: 192136 e código CRC: 71F25EBF.

Documento Assinado Digitalmente por: LUZIA FRANCISCA DOS SANTOS, FRANCISCO BARRETO DE MENEZES LEITE
Acesse em: https://etce.tce.pe.gov.br/epp/validaDoc.seam Código do documento: a6a1475e-bc55-4d4c-ac87-9247c7c5e2ea

MINISTÉRIO DA PREVIDÊNCIA SOCIAL - MPS

SECRETARIA DE POLÍTICAS DE PREVIDÊNCIA SOCIAL - SPPS

DEPARTAMENTO DOS REGIMES DE PREVIDÊNCIA NO SERVIÇO PÚBLICO - DRPSP

DEMONSTRATIVO DE INFORMAÇÕES PREVIDENCIÁRIAS E REPASSES - DIPR

NOME DO ENTE	UF	CNPJ	BIMESTRE	DADOS DE ENVIO
Igarassu	PE	10.359.560/0001-90	MAR/ABR - 2022	03/06/2022 18:35:47

	PLANO PREVIDENCIÁRIO		PLANO FINANCEIRO		TOTAL DO RPPS	
1 - BASES DE CÁLCULO DAS CONTRIBUIÇÕES DEVIDAS, RELATIVAS ÀS FOLHAS DO ENTE	**MAR**	**ABR**	**MAR**	**ABR**	**MAR**	**ABR**
1.1 - Do ENTE ("patronal"), relativa:						
a) Aos servidores	497.985,71	436.084,29	5.478.248,51	3.934.814,03	5.976.234,22	4.370.898,32
b) Aos servidores afastados com benefícios pagos pela Unidade Gestora (auxílio-doença, salário-maternidade e outros)					0,00	0,00
c) Aos aposentados					0,00	0,00
d) Aos pensionistas					0,00	0,00
1.2 - Dos SERVIDORES	497.985,71	436.084,29	5.478.248,51	3.934.814,03	5.976.234,22	4.370.898,32
1.3 - Dos APOSENTADOS					0,00	0,00
1.4 - Dos PENSIONISTAS					0,00	0,00

	PLANO PREVIDENCIÁRIO		PLANO FINANCEIRO		TOTAL DO RPPS	
2 - CONTRIBUIÇÕES REPASSADAS	**MAR**	**ABR**	**MAR**	**ABR**	**MAR**	**ABR**
2.1 - Do ENTE ("patronal"), relativa:						
a) Aos servidores	119.516,57	104.660,23	1.314.779,65	944.355,37	1.434.296,22	1.049.015,60
b) Aos servidores afastados com benefícios pagos pela Unidade Gestora (auxílio-doença, salário-maternidade e outros)					0,00	0,00
c) Aos aposentados					0,00	0,00
d) Aos pensionistas					0,00	0,00
2.2 - Dos SERVIDORES	69.718,00	61.051,80	766.954,79	550.873,96	836.672,79	611.925,76
2.3 - Dos APOSENTADOS					0,00	0,00
2.4 - Dos PENSIONISTAS					0,00	0,00

	PLANO PREVIDENCIÁRIO		PLANO FINANCEIRO		TOTAL DO RPPS	
3 - DEDUÇÕES	**MAR**	**ABR**	**MAR**	**ABR**	**MAR**	**ABR**
3.1 - Valores deduzidos das contribuições do ENTE:						

Documento Assinado Digitalmente por: LUZIA FRANCISCA DOS SANTOS, FRANCISCO BARRETO DE MENEZES LEITE
Acesse em: https://etce.tce.pe.gov.br/epp/validaDoc.seam Código do documento: a6a1475e-bc55-4d4c-ac87-9247c7c5e2ea

MINISTÉRIO DA PREVIDÊNCIA SOCIAL - MPS

SECRETARIA DE POLÍTICAS DE PREVIDÊNCIA SOCIAL - SPPS

DEPARTAMENTO DOS REGIMES DE PREVIDÊNCIA NO SERVIÇO PÚBLICO - DRPSP

DEMONSTRATIVO DE INFORMAÇÕES PREVIDENCIÁRIAS E REPASSES - DIPR

NOME DO ENTE	UF	CNPJ	BIMESTRE	DADOS DE ENVIO
Igarassu	PE	10.359.560/0001-90	MAR/ABR - 2022	03/06/2022 18:35:47

	PLANO PREVIDENCIÁRIO		PLANO FINANCEIRO		TOTAL DO RPPS	
3 - DEDUÇÕES	**MAR**	**ABR**	**MAR**	**ABR**	**MAR**	**ABR**
a) Pagamentos Diretos pelo ENTE de benefícios de responsabilidade do RPPS (auxílio-doença, salário-maternidade e outros)					0,00	0,00
b) Outros valores compensados					0,00	0,00
3.2 - Valores deduzidos das contribuições dos SEGURADOS:						
a) Pagamentos Diretos pelo ENTE de benefícios de responsabilidade do RPPS (auxílio-doença, salário-maternidade e outros)					0,00	0,00
b) Outros valores compensados					0,00	0,00

	PLANO PREVIDENCIÁRIO		PLANO FINANCEIRO		TOTAL DO RPPS	
4 - APORTES E TRANSFERÊNCIAS DE RECURSOS	**MAR**	**ABR**	**MAR**	**ABR**	**MAR**	**ABR**
4.1 - Aporte para Amortização Déficit Atuarial					0,00	0,00
4.2 - Transferência para Cobertura Insuficiência Financeira			715.378,43	1.525.637,86	715.378,43	1.525.637,86
4.3 - Transferência de recursos para pagamento de despesas administrativas					0,00	0,00
4.4 - Transferência para pagamento de benefícios de responsabilidade do Tesouro					0,00	0,00
4.5 - Outros aportes ou transferências					0,00	0,00

			PLANO PREVIDENCIÁRIO		PLANO FINANCEIRO		TOTAL DO RPPS	
5 - PARCELAMENTOS			**MAR**	**ABR**	**MAR**	**ABR**	**MAR**	**ABR**
No. Acordo	**Data Acordo**	**Nº da Parcela**						
02064/2017	07/12/2017	073			25.704,19		25.704,19	0,00
02064/2017	07/12/2017	074			25.798,35		25.798,35	0,00
02064/2017	07/12/2017	075			25.892,50		25.892,50	0,00
02064/2017	07/12/2017	076			25.986,66		25.986,66	0,00
02064/2017	07/12/2017	077			26.080,81		26.080,81	0,00

Documento Assinado Digitalmente por: LUZIA FRANCISCA DOS SANTOS, FRANCISCO BARRETO DE MENEZES LEITE
Acesse em: https://etce.tce.pe.gov.br/epp/validaDoc.seam Código do documento: a6a1475e-bc55-4d4c-ac87-9247c7c5e2ea

MINISTÉRIO DA PREVIDÊNCIA SOCIAL - MPS

SECRETARIA DE POLÍTICAS DE PREVIDÊNCIA SOCIAL - SPPS

DEPARTAMENTO DOS REGIMES DE PREVIDÊNCIA NO SERVIÇO PÚBLICO - DRPSP

DEMONSTRATIVO DE INFORMAÇÕES PREVIDENCIÁRIAS E REPASSES - DIPR

NOME DO ENTE	UF	CNPJ	BIMESTRE	DADOS DE ENVIO
Igarassu	PE	10.359.560/0001-90	MAR/ABR - 2022	03/06/2022 18:35:47

5 - PARCELAMENTOS			PLANO PREVIDENCIÁRIO		PLANO FINANCEIRO		TOTAL DO RPPS	
			MAR	ABR	MAR	ABR	MAR	ABR
No. Acordo	Data Acordo	Nº da Parcela						
02064/2017	07/12/2017	078			26.174,96		26.174,96	0,00
02064/2017	07/12/2017	079			26.269,12		26.269,12	0,00
02064/2017	07/12/2017	080			26.363,27		26.363,27	0,00
02064/2017	07/12/2017	081			26.457,43		26.457,43	0,00
02064/2017	07/12/2017	082			26.551,58		26.551,58	0,00
02064/2017	07/12/2017	083			26.645,74		26.645,74	0,00
02064/2017	07/12/2017	084			26.739,89		26.739,89	0,00
02064/2017	07/12/2017	085			26.834,05		26.834,05	0,00
02064/2017	07/12/2017	086			26.928,20		26.928,20	0,00
02064/2017	07/12/2017	087			27.022,36		27.022,36	0,00
02064/2017	07/12/2017	088			27.116,51		27.116,51	0,00
02064/2017	07/12/2017	089			27.210,66		27.210,66	0,00
02064/2017	07/12/2017	090			27.304,82		27.304,82	0,00
02064/2017	07/12/2017	091			27.398,97		27.398,97	0,00
02064/2017	07/12/2017	092			27.493,13		27.493,13	0,00
02064/2017	07/12/2017	093			27.587,28		27.587,28	0,00
02064/2017	07/12/2017	094			27.681,44		27.681,44	0,00
02064/2017	07/12/2017	095			27.775,59		27.775,59	0,00
02064/2017	07/12/2017	096			27.869,75		27.869,75	0,00
02064/2017	07/12/2017	097			27.963,90		27.963,90	0,00
02064/2017	07/12/2017	098			28.058,06		28.058,06	0,00
02064/2017	07/12/2017	099			28.152,21		28.152,21	0,00
02064/2017	07/12/2017	100			28.246,37		28.246,37	0,00

Documento Assinado Digitalmente por: LUZIA FRANCISCA DOS SANTOS, FRANCISCO BARRETO DE MENEZES LEITE
Acesse em: https://etce.tce.pe.gov.br/epp/validaDoc.seam Código do documento: a6a1475e-bc55-4d4c-ac87-9247c7c5e2ea

MINISTÉRIO DA PREVIDÊNCIA SOCIAL - MPS

SECRETARIA DE POLÍTICAS DE PREVIDÊNCIA SOCIAL - SPPS

DEPARTAMENTO DOS REGIMES DE PREVIDÊNCIA NO SERVIÇO PÚBLICO - DRPSP

DEMONSTRATIVO DE INFORMAÇÕES PREVIDENCIÁRIAS E REPASSES - DIPR

NOME DO ENTE	UF	CNPJ	BIMESTRE	DADOS DE ENVIO
Igarassu	PE	10.359.560/0001-90	MAR/ABR - 2022	03/06/2022 18:35:47

5 - PARCELAMENTOS			PLANO PREVIDENCIÁRIO		PLANO FINANCEIRO		TOTAL DO RPPS	
			MAR	ABR	MAR	ABR	MAR	ABR
No. Acordo	Data Acordo	Nº da Parcela						
02091/2017	11/12/2017	073			33.919,64		33.919,64	0,00
02091/2017	11/12/2017	074			34.043,88		34.043,88	0,00
02091/2017	11/12/2017	075			34.168,13		34.168,13	0,00
02091/2017	11/12/2017	076			34.292,38		34.292,38	0,00
02091/2017	11/12/2017	077			34.416,63		34.416,63	0,00
02091/2017	11/12/2017	078			34.540,87		34.540,87	0,00
02091/2017	11/12/2017	079			34.665,12		34.665,12	0,00
02091/2017	11/12/2017	080			34.789,37		34.789,37	0,00
02091/2017	11/12/2017	081			34.913,62		34.913,62	0,00
02091/2017	11/12/2017	082			35.037,87		35.037,87	0,00
02091/2017	11/12/2017	083			35.162,11		35.162,11	0,00
02091/2017	11/12/2017	084			35.286,36		35.286,36	0,00
02091/2017	11/12/2017	085			35.410,61		35.410,61	0,00
02091/2017	11/12/2017	086			35.534,86		35.534,86	0,00
02091/2017	11/12/2017	087			35.659,10		35.659,10	0,00
02091/2017	11/12/2017	088			35.783,35		35.783,35	0,00
02091/2017	11/12/2017	089			35.907,60		35.907,60	0,00
02091/2017	11/12/2017	090			36.031,85		36.031,85	0,00
02091/2017	11/12/2017	091			36.156,10		36.156,10	0,00
02091/2017	11/12/2017	092			36.280,34		36.280,34	0,00
02091/2017	11/12/2017	093			36.404,59		36.404,59	0,00
02091/2017	11/12/2017	094			36.528,84		36.528,84	0,00
02091/2017	11/12/2017	095			36.653,09		36.653,09	0,00

Documento Assinado Digitalmente por: LUZIA FRANCISCA DOS SANTOS, FRANCISCO BARRETO DE MENEZES LEITE
Acesse em: https://etce.tce.pe.gov.br/epp/validaDoc.seam Código do documento: a6a1475e-bc55-4d4c-ac87-9247c7c5e2ea

MINISTÉRIO DA PREVIDÊNCIA SOCIAL - MPS

SECRETARIA DE POLÍTICAS DE PREVIDÊNCIA SOCIAL - SPPS

DEPARTAMENTO DOS REGIMES DE PREVIDÊNCIA NO SERVIÇO PÚBLICO - DRPSP

DEMONSTRATIVO DE INFORMAÇÕES PREVIDENCIÁRIAS E REPASSES - DIPR

NOME DO ENTE	UF	CNPJ	BIMESTRE	DADOS DE ENVIO
Igarassu	PE	10.359.560/0001-90	MAR/ABR - 2022	03/06/2022 18:35:47

5 - PARCELAMENTOS			PLANO PREVIDENCIÁRIO		PLANO FINANCEIRO		TOTAL DO RPPS	
			MAR	ABR	MAR	ABR	MAR	ABR
No. Acordo	Data Acordo	Nº da Parcela						
02091/2017	11/12/2017	096			36.777,33		36.777,33	0,00
02091/2017	11/12/2017	097			36.901,58		36.901,58	0,00
02091/2017	11/12/2017	098			37.025,83		37.025,83	0,00
02091/2017	11/12/2017	099			37.150,08		37.150,08	0,00
02091/2017	11/12/2017	100			37.274,33		37.274,33	0,00
02112/2017	12/12/2017	089			1.946,00		1.946,00	0,00
02112/2017	12/12/2017	090			1.952,73		1.952,73	0,00
02112/2017	12/12/2017	091			1.959,46		1.959,46	0,00
02112/2017	12/12/2017	092			1.966,20		1.966,20	0,00
02112/2017	12/12/2017	093			1.972,93		1.972,93	0,00
02112/2017	12/12/2017	094			1.979,66		1.979,66	0,00
02112/2017	12/12/2017	095			1.986,40		1.986,40	0,00
02112/2017	12/12/2017	096			1.993,13		1.993,13	0,00
02112/2017	12/12/2017	097			1.999,86		1.999,86	0,00
02112/2017	12/12/2017	098			2.006,60		2.006,60	0,00
02112/2017	12/12/2017	099			2.013,33		2.013,33	0,00
02112/2017	12/12/2017	100			2.020,07		2.020,07	0,00
00659/2020	14/12/2020	015	9.430,09				9.430,09	0,00
00659/2020	14/12/2020	016		10.017,38			0,00	10.017,38
00660/2020	15/12/2020	031			162.879,74		162.879,74	0,00
00660/2020	15/12/2020	032			163.584,85		163.584,85	0,00
00660/2020	15/12/2020	033			164.289,95		164.289,95	0,00
00660/2020	15/12/2020	034			164.995,06		164.995,06	0,00

Documento Assinado Digitalmente por: LUZIA FRANCISCA DOS SANTOS, FRANCISCO BARRETO DE MENEZES LEITE
Acesse em: https://etce.tce.pe.gov.br/epp/validaDoc.seam Código do documento: a6a1475e-bc55-4d4c-ac87-9247c7c5e2ea

MINISTÉRIO DA PREVIDÊNCIA SOCIAL - MPS

SECRETARIA DE POLÍTICAS DE PREVIDÊNCIA SOCIAL - SPPS

DEPARTAMENTO DOS REGIMES DE PREVIDÊNCIA NO SERVIÇO PÚBLICO - DRPSP

DEMONSTRATIVO DE INFORMAÇÕES PREVIDENCIÁRIAS E REPASSES - DIPR

NOME DO ENTE	UF	CNPJ	BIMESTRE	DADOS DE ENVIO
Igarassu	PE	10.359.560/0001-90	MAR/ABR - 2022	03/06/2022 18:35:47

5 - PARCELAMENTOS			PLANO PREVIDENCIÁRIO		PLANO FINANCEIRO		TOTAL DO RPPS	
No. Acordo	Data Acordo	Nº da Parcela	MAR	ABR	MAR	ABR	MAR	ABR
00660/2020	15/12/2020	035			165.700,17		165.700,17	0,00
00660/2020	15/12/2020	036			166.405,28		166.405,28	0,00

	PLANO PREVIDENCIÁRIO		PLANO FINANCEIRO		TOTAL DO RPPS	
6 - BASES DE CÁLCULO DAS CONTRIBUIÇÕES DEVIDAS , RELATIVAS À FOLHA DA UNIDADE GESTORA	MAR	ABR	MAR	ABR	MAR	ABR
6.1 - Da UNIDADE GESTORA, relativa aos seus servidores					0,00	0,00
6.2 - Dos SERVIDORES da Unidade Gestora					0,00	0,00
6.3 - Dos servidores AFASTADOS em auxílio-doença e salário-maternidade					0,00	0,00
6.4 - Dos APOSENTADOS	0,00	0,00	1.284.885,57	325.938,21	1.284.885,57	325.938,21
6.5 - Dos PENSIONISTAS			12.802,00	16.070,50	12.802,00	16.070,50

	PLANO PREVIDENCIÁRIO		PLANO FINANCEIRO		TOTAL DO RPPS	
7 - CONTRIBUIÇÕES ARRECADADAS PELA UNIDADE GESTORA	MAR	ABR	MAR	ABR	MAR	ABR
7.1 - Da UNIDADE GESTORA, relativa aos seus servidores					0,00	0,00
7.2 - Dos SERVIDORES da Unidade Gestora					0,00	0,00
7.3 - Dos servidores AFASTADOS em auxílio-doença e salário-maternidade					0,00	0,00
7.4 - Dos APOSENTADOS			179.883,98	45.631,35	179.883,98	45.631,35
7.5 - Dos PENSIONISTAS			1.792,28	2.249,87	1.792,28	2.249,87

	PLANO PREVIDENCIÁRIO		PLANO FINANCEIRO		TOTAL DO RPPS	
8 - REMUNERAÇÃO BRUTA (somatório das folhas do ENTE e da UNIDADE GESTORA)	MAR	ABR	MAR	ABR	MAR	ABR

Documento Assinado Digitalmente por: LUZIA FRANCISCA DOS SANTOS, FRANCISCO BARRETO DE MENEZES LEITE
Acesse em: https://etce.tce.pe.gov.br/epp/validaDoc.seam Código do documento: a6a1475e-bc55-4d4c-ac87-9247c7c5e2ea

MINISTÉRIO DA PREVIDÊNCIA SOCIAL - MPS

SECRETARIA DE POLÍTICAS DE PREVIDÊNCIA SOCIAL - SPPS

DEPARTAMENTO DOS REGIMES DE PREVIDÊNCIA NO SERVIÇO PÚBLICO - DRPSP

DEMONSTRATIVO DE INFORMAÇÕES PREVIDENCIÁRIAS E REPASSES - DIPR

NOME DO ENTE	UF	CNPJ	BIMESTRE	DADOS DE ENVIO
Igarassu	PE	10.359.560/0001-90	MAR/ABR - 2022	03/06/2022 18:35:47

	PLANO PREVIDENCIÁRIO		PLANO FINANCEIRO		TOTAL DO RPPS	
8 - REMUNERAÇÃO BRUTA (somatório das folhas do ENTE e da UNIDADE GESTORA)	**MAR**	**ABR**	**MAR**	**ABR**	**MAR**	**ABR**
8.1 - Dos SERVIDORES	597.902,76	525.390,38	6.177.887,64	4.449.929,51	6.775.790,40	4.975.319,89
8.2 - Dos APOSENTADOS	1.212,00	1.212,00	4.335.450,01	3.154.581,89	4.336.662,01	3.155.793,89
8.3 - Dos PENSIONISTAS			216.779,58	227.770,30	216.779,58	227.770,30

	PLANO PREVIDENCIÁRIO		PLANO FINANCEIRO		TOTAL DO RPPS	
9 - N° DE BENEFICIÁRIOS (somatório das folhas do ENTE e da UNIDADE GESTORA)	**MAR**	**ABR**	**MAR**	**ABR**	**MAR**	**ABR**
9.1 - SERVIDORES	174	173	844	838	1.018	1.011
9.2 - APOSENTADOS	1	1	653	656	654	657
9.3 - PENSIONISTAS			93	95	93	95
9.4 - DEPENDENTES					0	0

	PLANO PREVIDENCIÁRIO		PLANO FINANCEIRO		TOTAL DO RPPS	
10 - INGRESSOS DE RECURSOS	**MAR**	**ABR**	**MAR**	**ABR**	**MAR**	**ABR**
10.1 - Contribuições	189.234,57	165.712,03	2.263.410,70	1.543.110,55	2.452.645,27	1.708.822,58
10.2 - Aportes			715.378,43	1.525.637,86	715.378,43	1.525.637,86
10.3 - Parcelamentos	9.430,09	10.017,38	2.763.674,68		2.773.104,77	10.017,38
10.4 - Acréscimos legais de contribuições					0,00	0,00
10.5 - Contribuições relativas aos servidores cedidos ou licenciados					0,00	0,00
10.6 - Recebimento de compensação financeira			34.325,93	34.325,93	34.325,93	34.325,93
10.7 - Receitas líquidas de aplicações financeiras e investimentos	266.944,91	-92.523,71	81.636,97	58.636,00	348.581,88	-33.887,71
10.8 - Rendimentos demais ativos					0,00	0,00
10.9 - Outras Receitas					0,00	0,00

Documento Assinado Digitalmente por: LUZIA FRANCISCA DOS SANTOS, FRANCISCO BARRETO DE MENEZES LEITE
Acesse em: https://etce.tce.pe.gov.br/epp/validaDoc.seam Código do documento: a6a1475e-bc55-4d4c-ac87-9247c7c5e2ea

MINISTÉRIO DA PREVIDÊNCIA SOCIAL - MPS

SECRETARIA DE POLÍTICAS DE PREVIDÊNCIA SOCIAL - SPPS

DEPARTAMENTO DOS REGIMES DE PREVIDÊNCIA NO SERVIÇO PÚBLICO - DRPSP

DEMONSTRATIVO DE INFORMAÇÕES PREVIDENCIÁRIAS E REPASSES - DIPR

NOME DO ENTE	UF	CNPJ	BIMESTRE	DADOS DE ENVIO
Igarassu	PE	10.359.560/0001-90	MAR/ABR - 2022	03/06/2022 18:35:47

	PLANO PREVIDENCIÁRIO		PLANO FINANCEIRO		TOTAL DO RPPS	
11 - UTILIZAÇÃO DE RECURSOS	**MAR**	**ABR**	**MAR**	**ABR**	**MAR**	**ABR**
11.1 - Aposentadoria	1.212,00	1.212,00	4.335.450,01	3.154.581,89	4.336.662,01	3.155.793,89
11.2 - Pensão por morte			216.779,58	227.770,30	216.779,58	227.770,30
11.3 - Auxílio-Doença					0,00	0,00
11.4 - Salário-Maternidade					0,00	0,00
11.5 - Salário-Família					0,00	0,00
11.6 - Auxílio-Reclusão					0,00	0,00
11.7 - Decisões judiciais (benefícios)					0,00	0,00
11.8 - Benefícios de responsabilidade do Tesouro					0,00	0,00
11.9 - Despesas Administrativas			134.067,65	135.731,26	134.067,65	135.731,26
11.10 - Despesas com investimentos					0,00	0,00
11.11 - Restituições e outras compensações pagas					0,00	0,00
11.12 - Pagamento de Compensação Financeira					0,00	0,00
11.13 - Outras Despesas					0,00	0,00

	PLANO PREVIDENCIÁRIO		PLANO FINANCEIRO		TOTAL DO RPPS	
12 - RESULTADO FINAL	**MAR**	**ABR**	**MAR**	**ABR**	**MAR**	**ABR**
12.1 - TOTAL DE INGRESSOS	465.609,57	83.205,70	5.858.426,71	3.161.710,34	6.324.036,28	3.244.916,04
12.2 - TOTAL DE UTILIZAÇÃO	1.212,00	1.212,00	4.686.297,24	3.518.083,45	4.687.509,24	3.519.295,45
12.3 - RESULTADO FINAL APURADO	464.397,57	81.993,70	1.172.129,47	-356.373,11	1.636.527,04	-274.379,41

Documento Assinado Digitalmente por: LUZIA FRANCISCA DOS SANTOS, FRANCISCO BARRETO DE MENEZES LEITE
Acesse em: https://etce.tce.pe.gov.br/epp/validaDoc.seam Código do documento: a6a1475e-bc55-4d4c-ac87-9247c7c5e2ea

MINISTÉRIO DA PREVIDÊNCIA SOCIAL - MPS

SECRETARIA DE POLÍTICAS DE PREVIDÊNCIA SOCIAL - SPPS

DEPARTAMENTO DOS REGIMES DE PREVIDÊNCIA NO SERVIÇO PÚBLICO - DRPSP

DEMONSTRATIVO DE INFORMAÇÕES PREVIDENCIÁRIAS E REPASSES - DIPR

NOME DO ENTE	UF	CNPJ	BIMESTRE	DADOS DE ENVIO
Igarassu	PE	10.359.560/0001-90	MAR/ABR - 2022	03/06/2022 18:35:47

RESPONSÁVEIS PELO DOCUMENTO

CPF	NOME	RESPONSABILIDADE	ASSINATURA DIGITAL
XXX.XXX.XXX-XX	ELCIONE DA SILVA RAMOS PEDROZA BARBOSA	Representante Legal do Ente	Assinado digitalmente em 06/06/2022 10:32:16
XXX.XXX.XXX-XX	Francisco Barreto de Menezes Leite	Representante da Unidade Gestora	Assinado digitalmente em 06/06/2022 09:44:20

Este documento foi assinado digitalmente por completo em 06/06/2022 10:32:16.

A autenticidade deste documento pode ser conferida no site https://cadprev.previdencia.gov.br:443/Cadprev/pages/publico/assinatura/validacao.xhtml?verificador=280288&crc=5B95B72E, informando o código verificador: 280288 e código CRC: 5B95B72E.

Documento Assinado Digitalmente por: LUZIA FRANCISCA DOS SANTOS, FRANCISCO BARRETO DE MENEZES LEITE
Acesse em: https://etce.tce.pe.gov.br/epp/validaDoc.seam Código do documento: a6a1475e-bc55-4d4c-ac87-9247c7c5e2ea

MINISTÉRIO DA PREVIDÊNCIA SOCIAL - MPS

SECRETARIA DE POLÍTICAS DE PREVIDÊNCIA SOCIAL - SPPS

DEPARTAMENTO DOS REGIMES DE PREVIDÊNCIA NO SERVIÇO PÚBLICO - DRPSP

DEMONSTRATIVO DE INFORMAÇÕES PREVIDENCIÁRIAS E REPASSES - DIPR

NOME DO ENTE	UF	CNPJ	BIMESTRE	DADOS DE ENVIO
Igarassu	PE	10.359.560/0001-90	MAI/JUN - 2022	24/08/2022 13:33:07

	PLANO PREVIDENCIÁRIO		PLANO FINANCEIRO		TOTAL DO RPPS	
1 - BASES DE CÁLCULO DAS CONTRIBUIÇÕES DEVIDAS, RELATIVAS ÀS FOLHAS DO ENTE	**MAI**	**JUN**	**MAI**	**JUN**	**MAI**	**JUN**
1.1 - Do ENTE ("patronal"), relativa:						
a) Aos servidores	433.883,50	435.665,74	3.933.540,58	3.928.732,24	4.367.424,08	4.364.397,98
b) Aos servidores afastados com benefícios pagos pela Unidade Gestora (auxílio-doença, salário-maternidade e outros)					0,00	0,00
c) Aos aposentados					0,00	0,00
d) Aos pensionistas					0,00	0,00
1.2 - Dos SERVIDORES	433.883,50	435.665,74	3.933.540,58	3.928.732,24	4.367.424,08	4.364.397,98
1.3 - Dos APOSENTADOS					0,00	0,00
1.4 - Dos PENSIONISTAS					0,00	0,00

	PLANO PREVIDENCIÁRIO		PLANO FINANCEIRO		TOTAL DO RPPS	
2 - CONTRIBUIÇÕES REPASSADAS	**MAI**	**JUN**	**MAI**	**JUN**	**MAI**	**JUN**
2.1 - Do ENTE ("patronal"), relativa:						
a) Aos servidores	104.132,04	104.559,78	944.050,24	942.895,70	1.048.182,28	1.047.455,48
b) Aos servidores afastados com benefícios pagos pela Unidade Gestora (auxílio-doença, salário-maternidade e outros)					0,00	0,00
c) Aos aposentados					0,00	0,00
d) Aos pensionistas					0,00	0,00
2.2 - Dos SERVIDORES	60.743,69	60.993,21	550.695,68	550.022,50	611.439,37	611.015,71
2.3 - Dos APOSENTADOS					0,00	0,00
2.4 - Dos PENSIONISTAS					0,00	0,00

	PLANO PREVIDENCIÁRIO		PLANO FINANCEIRO		TOTAL DO RPPS	
3 - DEDUÇÕES	**MAI**	**JUN**	**MAI**	**JUN**	**MAI**	**JUN**
3.1 - Valores deduzidos das contribuições do ENTE:						

Documento Assinado Digitalmente por: LUZIA FRANCISCA DOS SANTOS, FRANCISCO BARRETO DE MENEZES LEITE
Acesse em: https://erce.tce.pe.gov.br/epp/validaDoc.seam Código do documento: a6a1475e-bc55-4d4c-ac87-9247c7c5e2ea

MINISTÉRIO DA PREVIDÊNCIA SOCIAL - MPS

SECRETARIA DE POLÍTICAS DE PREVIDÊNCIA SOCIAL - SPPS

DEPARTAMENTO DOS REGIMES DE PREVIDÊNCIA NO SERVIÇO PÚBLICO - DRPSP

DEMONSTRATIVO DE INFORMAÇÕES PREVIDENCIÁRIAS E REPASSES - DIPR

NOME DO ENTE	UF	CNPJ	BIMESTRE	DADOS DE ENVIO
Igarassu	PE	10.359.560/0001-90	MAI/JUN - 2022	24/08/2022 13:33:07

	PLANO PREVIDENCIÁRIO		PLANO FINANCEIRO		TOTAL DO RPPS	
3 - DEDUÇÕES	**MAI**	**JUN**	**MAI**	**JUN**	**MAI**	**JUN**
a) Pagamentos Diretos pelo ENTE de benefícios de responsabilidade do RPPS (auxílio-doença, salário-maternidade e outros)					0,00	0,00
b) Outros valores compensados					0,00	0,00
3.2 - Valores deduzidos das contribuições dos SEGURADOS:						
a) Pagamentos Diretos pelo ENTE de benefícios de responsabilidade do RPPS (auxílio-doença, salário-maternidade e outros)					0,00	0,00
b) Outros valores compensados					0,00	0,00

	PLANO PREVIDENCIÁRIO		PLANO FINANCEIRO		TOTAL DO RPPS	
4 - APORTES E TRANSFERÊNCIAS DE RECURSOS	**MAI**	**JUN**	**MAI**	**JUN**	**MAI**	**JUN**
4.1 - Aporte para Amortização Déficit Atuarial					0,00	0,00
4.2 - Transferência para Cobertura Insuficiência Financeira			2.031.194,64	3.372.411,20	2.031.194,64	3.372.411,20
4.3 - Transferência de recursos para pagamento de despesas administrativas					0,00	0,00
4.4 - Transferência para pagamento de benefícios de responsabilidade do Tesouro					0,00	0,00
4.5 - Outros aportes ou transferências					0,00	0,00

			PLANO PREVIDENCIÁRIO		PLANO FINANCEIRO		TOTAL DO RPPS	
5 - PARCELAMENTOS			**MAI**	**JUN**	**MAI**	**JUN**	**MAI**	**JUN**
No. Acordo	**Data Acordo**	**Nº da Parcela**						
			208.506,61				208.506,61	0,00

	PLANO PREVIDENCIÁRIO		PLANO FINANCEIRO		TOTAL DO RPPS	
6 - BASES DE CÁLCULO DAS CONTRIBUIÇÕES DEVIDAS , RELATIVAS À FOLHA DA UNIDADE GESTORA	**MAI**	**JUN**	**MAI**	**JUN**	**MAI**	**JUN**
6.1 - Da UNIDADE GESTORA, relativa aos seus servidores					0,00	0,00

Documento Assinado Digitalmente por: LUZIA FRANCISCA DOS SANTOS, FRANCISCO BARRETO DE MENEZES LEITE
Acesse em: https://etce.tce.pe.gov.br/epp/validaDoc.seam Código do documento: a6a1475e-bc55-4d4c-ac87-9247c7c5e2ea

MINISTÉRIO DA PREVIDÊNCIA SOCIAL - MPS

SECRETARIA DE POLÍTICAS DE PREVIDÊNCIA SOCIAL - SPPS

DEPARTAMENTO DOS REGIMES DE PREVIDÊNCIA NO SERVIÇO PÚBLICO - DRPSP

DEMONSTRATIVO DE INFORMAÇÕES PREVIDENCIÁRIAS E REPASSES - DIPR

NOME DO ENTE	UF	CNPJ	BIMESTRE	DADOS DE ENVIO
Igarassu	PE	10.359.560/0001-90	MAI/JUN - 2022	24/08/2022 13:33:07

	PLANO PREVIDENCIÁRIO		PLANO FINANCEIRO		TOTAL DO RPPS	
6 - BASES DE CÁLCULO DAS CONTRIBUIÇÕES DEVIDAS , RELATIVAS À FOLHA DA UNIDADE GESTORA	**MAI**	**JUN**	**MAI**	**JUN**	**MAI**	**JUN**
6.2 - Dos SERVIDORES da Unidade Gestora					0,00	0,00
6.3 - Dos servidores AFASTADOS em auxílio-doença e salário-maternidade					0,00	0,00
6.4 - Dos APOSENTADOS	0,00	0,00	329.642,00	327.974,86	329.642,00	327.974,86
6.5 - Dos PENSIONISTAS			11.845,07	11.845,07	11.845,07	11.845,07

	PLANO PREVIDENCIÁRIO		PLANO FINANCEIRO		TOTAL DO RPPS	
7 - CONTRIBUIÇÕES ARRECADADAS PELA UNIDADE GESTORA	**MAI**	**JUN**	**MAI**	**JUN**	**MAI**	**JUN**
7.1 - Da UNIDADE GESTORA, relativa aos seus servidores					0,00	0,00
7.2 - Dos SERVIDORES da Unidade Gestora					0,00	0,00
7.3 - Dos servidores AFASTADOS em auxílio-doença e salário-maternidade					0,00	0,00
7.4 - Dos APOSENTADOS			46.149,88	45.916,48	46.149,88	45.916,48
7.5 - Dos PENSIONISTAS			1.658,31	1.658,31	1.658,31	1.658,31

	PLANO PREVIDENCIÁRIO		PLANO FINANCEIRO		TOTAL DO RPPS	
8 - REMUNERAÇÃO BRUTA (somatório das folhas do ENTE e da UNIDADE GESTORA)	**MAI**	**JUN**	**MAI**	**JUN**	**MAI**	**JUN**
8.1 - Dos SERVIDORES	510.181,59	519.849,32	4.440.264,02	4.415.437,33	4.950.445,61	4.935.286,65
8.2 - Dos APOSENTADOS	1.212,00	1.212,00	3.151.894,30	3.146.601,10	3.153.106,30	3.147.813,10
8.3 - Dos PENSIONISTAS			228.384,18	228.384,18	228.384,18	228.384,18

	PLANO PREVIDENCIÁRIO		PLANO FINANCEIRO		TOTAL DO RPPS	
9 - N° DE BENEFICIÁRIOS (somatório das folhas do ENTE e da UNIDADE GESTORA)	**MAI**	**JUN**	**MAI**	**JUN**	**MAI**	**JUN**
9.1 - SERVIDORES	172	172	836	836	1.008	1.008

Documento Assinado Digitalmente por: LUZIA FRANCISCA DOS SANTOS, FRANCISCO BARRETO DE MENEZES LEITE
Acesse em: https://erce.rce.pe.gov.br/epp/validaDoc.seam Código do documento: a6a1475e-bc55-44c-ac87-9247c7c5e2ea

MINISTÉRIO DA PREVIDÊNCIA SOCIAL - MPS

SECRETARIA DE POLÍTICAS DE PREVIDÊNCIA SOCIAL - SPPS

DEPARTAMENTO DOS REGIMES DE PREVIDÊNCIA NO SERVIÇO PÚBLICO - DRPSP

DEMONSTRATIVO DE INFORMAÇÕES PREVIDENCIÁRIAS E REPASSES - DIPR

NOME DO ENTE	UF	CNPJ	BIMESTRE	DADOS DE ENVIO
Igarassu	PE	10.359.560/0001-90	MAI/JUN - 2022	24/08/2022 13:33:07

	PLANO PREVIDENCIÁRIO		PLANO FINANCEIRO		TOTAL DO RPPS	
9 - N° DE BENEFICIÁRIOS (somatório das folhas do ENTE e da UNIDADE GESTORA)	**MAI**	**JUN**	**MAI**	**JUN**	**MAI**	**JUN**
9.2 - APOSENTADOS	1	1	655	653	656	654
9.3 - PENSIONISTAS			96	96	96	96
9.4 - DEPENDENTES	0	0	0	0	0	0

	PLANO PREVIDENCIÁRIO		PLANO FINANCEIRO		TOTAL DO RPPS	
10 - INGRESSOS DE RECURSOS	**MAI**	**JUN**	**MAI**	**JUN**	**MAI**	**JUN**
10.1 - Contribuições	164.875,73	165.552,99	1.542.554,11	1.540.492,99	1.707.429,84	1.706.045,98
10.2 - Aportes			2.031.194,64	3.372.411,20	2.031.194,64	3.372.411,20
10.3 - Parcelamentos	208.506,61				208.506,61	0,00
10.4 - Acréscimos legais de contribuições					0,00	0,00
10.5 - Contribuições relativas aos servidores cedidos ou licenciados					0,00	0,00
10.6 - Recebimento de compensação financeira			33.763,26	34.129,65	33.763,26	34.129,65
10.7 - Receitas líquidas de aplicações financeiras e investimentos	115.435,75	-171.598,30	45.790,52	3.928,74	161.226,27	-167.669,56
10.8 - Rendimentos demais ativos					0,00	0,00
10.9 - Outras Receitas					0,00	0,00

	PLANO PREVIDENCIÁRIO		PLANO FINANCEIRO		TOTAL DO RPPS	
11 - UTILIZAÇÃO DE RECURSOS	**MAI**	**JUN**	**MAI**	**JUN**	**MAI**	**JUN**
11.1 - Aposentadoria	1.212,00	1.818,00	3.151.894,30	4.699.435,86	3.153.106,30	4.701.253,86
11.2 - Pensão por morte			228.384,18	344.876,66	228.384,18	344.876,66
11.3 - Auxílio-Doença					0,00	0,00
11.4 - Salário-Maternidade					0,00	0,00
11.5 - Salário-Família					0,00	0,00

Documento Assinado Digitalmente por: LUZIA FRANCISCA DOS SANTOS, FRANCISCO BARRETO DE MENEZES LEITE
Acesse em: https://etce.tce.pe.gov.br/epp/validaDoc.seam Código do documento: a6a1475e-bc55-44c-ac87-9247c7c5e2ea

MINISTÉRIO DA PREVIDÊNCIA SOCIAL - MPS

SECRETARIA DE POLÍTICAS DE PREVIDÊNCIA SOCIAL - SPPS

DEPARTAMENTO DOS REGIMES DE PREVIDÊNCIA NO SERVIÇO PÚBLICO - DRPSP

DEMONSTRATIVO DE INFORMAÇÕES PREVIDENCIÁRIAS E REPASSES - DIPR

NOME DO ENTE	UF	CNPJ	BIMESTRE	DADOS DE ENVIO
Igarassu	PE	10.359.560/0001-90	MAI/JUN - 2022	24/08/2022 13:33:07

	PLANO PREVIDENCIÁRIO		PLANO FINANCEIRO		TOTAL DO RPPS	
11 - UTILIZAÇÃO DE RECURSOS	**MAI**	**JUN**	**MAI**	**JUN**	**MAI**	**JUN**
11.6 - Auxílio-Reclusão					0,00	0,00
11.7 - Decisões judiciais (benefícios)					0,00	0,00
11.8 - Benefícios de responsabilidade do Tesouro					0,00	0,00
11.9 - Despesas Administrativas			115.964,57	160.068,34	115.964,57	160.068,34
11.10 - Despesas com investimentos					0,00	0,00
11.11 - Restituições e outras compensações pagas					0,00	0,00
11.12 - Pagamento de Compensação Financeira					0,00	0,00
11.13 - Outras Despesas					0,00	0,00

	PLANO PREVIDENCIÁRIO		PLANO FINANCEIRO		TOTAL DO RPPS	
12 - RESULTADO FINAL	**MAI**	**JUN**	**MAI**	**JUN**	**MAI**	**JUN**
12.1 - TOTAL DE INGRESSOS	488.818,09	-6.045,31	3.653.302,53	4.950.962,58	4.142.120,62	4.944.917,27
12.2 - TOTAL DE UTILIZAÇÃO	1.212,00	1.818,00	3.496.243,05	5.204.380,86	3.497.455,05	5.206.198,86
12.3 - RESULTADO FINAL APURADO	487.606,09	-7.863,31	157.059,48	-253.418,28	644.665,57	-261.281,59

RESPONSÁVEIS PELO DOCUMENTO

CPF	NOME	RESPONSABILIDADE	ASSINATURA DIGITAL
XXX.XXX.XXX-XX	ELCIONE DA SILVA RAMOS PEDROZA BARBOSA	Representante Legal do Ente	Assinado digitalmente em 25/08/2022 10:42:46
XXX.XXX.XXX-XX	Francisco Barreto de Menezes Leite	Representante da Unidade Gestora	Assinado digitalmente em 24/08/2022 18:14:18

Documento Assinado Digitalmente por: LUZIA FRANCISCA DOS SANTOS, FRANCISCO BARRETO DE MENEZES LEITE
Acesse em: https://etce.tce.pe.gov.br/epp/validaDoc.seam Código do documento: a6a1475e-bc55-4d4c-ac87-9247c7c5e2ea

MINISTÉRIO DA PREVIDÊNCIA SOCIAL - MPS

SECRETARIA DE POLÍTICAS DE PREVIDÊNCIA SOCIAL - SPPS

DEPARTAMENTO DOS REGIMES DE PREVIDÊNCIA NO SERVIÇO PÚBLICO - DRPSP

DEMONSTRATIVO DE INFORMAÇÕES PREVIDENCIÁRIAS E REPASSES - DIPR

NOME DO ENTE	UF	CNPJ	BIMESTRE	DADOS DE ENVIO
Igarassu	PE	10.359.560/0001-90	MAI/JUN - 2022	24/08/2022 13:33:07

Este documento foi assinado digitalmente por completo em 25/08/2022 10:42:46.

A autenticidade deste documento pode ser conferida no site https://cadprev.previdencia.gov.br:443/Cadprev/pages/publico/assinatura/validacao.xhtml?verificador=391970&crc=76492A1D, informando o código verificador: 391970 e código CRC: 76492A1D.

Documento Assinado Digitalmente por: LUZIA FRANCISCA DOS SANTOS, FRANCISCO BARRETO DE MENEZES LEITE
Acesse em: https://etce.tce.pe.gov.br/epp/validaDoc.seam Código do documento: a6a1475e-bc55-4d4c-ac87-9247c7c5e2ea

MINISTÉRIO DA PREVIDÊNCIA SOCIAL - MPS

SECRETARIA DE POLÍTICAS DE PREVIDÊNCIA SOCIAL - SPPS

DEPARTAMENTO DOS REGIMES DE PREVIDÊNCIA NO SERVIÇO PÚBLICO - DRPSP

DEMONSTRATIVO DE INFORMAÇÕES PREVIDENCIÁRIAS E REPASSES - DIPR

NOME DO ENTE	UF	CNPJ	BIMESTRE	DADOS DE ENVIO
Igarassu	PE	10.359.560/0001-90	JUL/AGO - 2022	02/12/2022 07:45:27

	PLANO PREVIDENCIÁRIO		PLANO FINANCEIRO		TOTAL DO RPPS	
1 - BASES DE CÁLCULO DAS CONTRIBUIÇÕES DEVIDAS, RELATIVAS ÀS FOLHAS DO ENTE	**JUL**	**AGO**	**JUL**	**AGO**	**JUL**	**AGO**
1.1 - Do ENTE ("patronal"), relativa:						
a) Aos servidores	672.473,45	507.116,10	4.463.290,71	4.086.607,52	5.135.764,16	4.593.723,62
b) Aos servidores afastados com benefícios pagos pela Unidade Gestora (auxílio-doença, salário-maternidade e outros)					0,00	0,00
c) Aos aposentados					0,00	0,00
d) Aos pensionistas					0,00	0,00
1.2 - Dos SERVIDORES	672.473,45	507.116,10	4.463.290,71	4.086.607,52	5.135.764,16	4.593.723,62
1.3 - Dos APOSENTADOS					0,00	0,00
1.4 - Dos PENSIONISTAS					0,00	0,00

	PLANO PREVIDENCIÁRIO		PLANO FINANCEIRO		TOTAL DO RPPS	
2 - CONTRIBUIÇÕES REPASSADAS	**JUL**	**AGO**	**JUL**	**AGO**	**JUL**	**AGO**
2.1 - Do ENTE ("patronal"), relativa:						
a) Aos servidores	161.393,85	121.708,22	1.071.190,45	980.786,76	1.232.584,30	1.102.494,98
b) Aos servidores afastados com benefícios pagos pela Unidade Gestora (auxílio-doença, salário-maternidade e outros)					0,00	0,00
c) Aos aposentados					0,00	0,00
d) Aos pensionistas					0,00	0,00
2.2 - Dos SERVIDORES	94.396,98	70.996,40	624.297,81	572.124,62	718.694,79	643.121,02
2.3 - Dos APOSENTADOS					0,00	0,00
2.4 - Dos PENSIONISTAS					0,00	0,00

	PLANO PREVIDENCIÁRIO		PLANO FINANCEIRO		TOTAL DO RPPS	
3 - DEDUÇÕES	**JUL**	**AGO**	**JUL**	**AGO**	**JUL**	**AGO**
3.1 - Valores deduzidos das contribuições do ENTE:						

Documento Assinado Digitalmente por: LUZIA FRANCISCA DOS SANTOS, FRANCISCO BARRETO DE MENEZES LEITE
Acesse em: https://etce.tce.pe.gov.br/epp/validaDoc.seam Código do documento: a6a1475e-bc55-4d4c-ac87-9247c7c5e2ea

MINISTÉRIO DA PREVIDÊNCIA SOCIAL - MPS

SECRETARIA DE POLÍTICAS DE PREVIDÊNCIA SOCIAL - SPPS

DEPARTAMENTO DOS REGIMES DE PREVIDÊNCIA NO SERVIÇO PÚBLICO - DRPSP

DEMONSTRATIVO DE INFORMAÇÕES PREVIDENCIÁRIAS E REPASSES - DIPR

NOME DO ENTE	UF	CNPJ	BIMESTRE	DADOS DE ENVIO
Igarassu	PE	10.359.560/0001-90	JUL/AGO - 2022	02/12/2022 07:45:27

	PLANO PREVIDENCIÁRIO		PLANO FINANCEIRO		TOTAL DO RPPS	
3 - DEDUÇÕES	**JUL**	**AGO**	**JUL**	**AGO**	**JUL**	**AGO**
a) Pagamentos Diretos pelo ENTE de benefícios de responsabilidade do RPPS (auxílio-doença, salário-maternidade e outros)					0,00	0,00
b) Outros valores compensados					0,00	0,00
3.2 - Valores deduzidos das contribuições dos SEGURADOS:						
a) Pagamentos Diretos pelo ENTE de benefícios de responsabilidade do RPPS (auxílio-doença, salário-maternidade e outros)					0,00	0,00
b) Outros valores compensados					0,00	0,00

	PLANO PREVIDENCIÁRIO		PLANO FINANCEIRO		TOTAL DO RPPS	
4 - APORTES E TRANSFERÊNCIAS DE RECURSOS	**JUL**	**AGO**	**JUL**	**AGO**	**JUL**	**AGO**
4.1 - Aporte para Amortização Déficit Atuarial					0,00	0,00
4.2 - Transferência para Cobertura Insuficiência Financeira					0,00	0,00
4.3 - Transferência de recursos para pagamento de despesas administrativas					0,00	0,00
4.4 - Transferência para pagamento de benefícios de responsabilidade do Tesouro					0,00	0,00
4.5 - Outros aportes ou transferências					0,00	0,00

			PLANO PREVIDENCIÁRIO		PLANO FINANCEIRO		TOTAL DO RPPS	
5 - PARCELAMENTOS			**JUL**	**AGO**	**JUL**	**AGO**	**JUL**	**AGO**
No. Acordo	**Data Acordo**	**Nº da Parcela**						
							0,00	0,00

	PLANO PREVIDENCIÁRIO		PLANO FINANCEIRO		TOTAL DO RPPS	
6 - BASES DE CÁLCULO DAS CONTRIBUIÇÕES DEVIDAS , RELATIVAS À FOLHA DA UNIDADE GESTORA	**JUL**	**AGO**	**JUL**	**AGO**	**JUL**	**AGO**
6.1 - Da UNIDADE GESTORA, relativa aos seus servidores					0,00	0,00

Documento Assinado Digitalmente por: LUZIA FRANCISCA DOS SANTOS, FRANCISCO BARRETO DE MENEZES LEITE
Acesse em: https://etce.tce.pe.gov.br/epp/validaDoc.seam Código do documento: a6a1475e-bc55-4d4c-ac87-9247c7c5e2ea

MINISTÉRIO DA PREVIDÊNCIA SOCIAL - MPS

SECRETARIA DE POLÍTICAS DE PREVIDÊNCIA SOCIAL - SPPS

DEPARTAMENTO DOS REGIMES DE PREVIDÊNCIA NO SERVIÇO PÚBLICO - DRPSP

DEMONSTRATIVO DE INFORMAÇÕES PREVIDENCIÁRIAS E REPASSES - DIPR

NOME DO ENTE	UF	CNPJ	BIMESTRE	DADOS DE ENVIO
Igarassu	PE	10.359.560/0001-90	JUL/AGO - 2022	02/12/2022 07:45:27

	PLANO PREVIDENCIÁRIO		PLANO FINANCEIRO		TOTAL DO RPPS	
6 - BASES DE CÁLCULO DAS CONTRIBUIÇÕES DEVIDAS , RELATIVAS À FOLHA DA UNIDADE GESTORA	**JUL**	**AGO**	**JUL**	**AGO**	**JUL**	**AGO**
6.2 - Dos SERVIDORES da Unidade Gestora					0,00	0,00
6.3 - Dos servidores AFASTADOS em auxílio-doença e salário-maternidade					0,00	0,00
6.4 - Dos APOSENTADOS	0,00	0,00	330.625,86	335.747,64	330.625,86	335.747,64
6.5 - Dos PENSIONISTAS			13.330,00	11.845,07	13.330,00	11.845,07

	PLANO PREVIDENCIÁRIO		PLANO FINANCEIRO		TOTAL DO RPPS	
7 - CONTRIBUIÇÕES ARRECADADAS PELA UNIDADE GESTORA	**JUL**	**AGO**	**JUL**	**AGO**	**JUL**	**AGO**
7.1 - Da UNIDADE GESTORA, relativa aos seus servidores					0,00	0,00
7.2 - Dos SERVIDORES da Unidade Gestora					0,00	0,00
7.3 - Dos servidores AFASTADOS em auxílio-doença e salário-maternidade					0,00	0,00
7.4 - Dos APOSENTADOS			46.287,62	47.004,67	46.287,62	47.004,67
7.5 - Dos PENSIONISTAS			1.866,20	1.658,31	1.866,20	1.658,31

	PLANO PREVIDENCIÁRIO		PLANO FINANCEIRO		TOTAL DO RPPS	
8 - REMUNERAÇÃO BRUTA (somatório das folhas do ENTE e da UNIDADE GESTORA)	**JUL**	**AGO**	**JUL**	**AGO**	**JUL**	**AGO**
8.1 - Dos SERVIDORES	829.684,11	621.239,17	5.171.216,16	4.687.558,07	6.000.900,27	5.308.797,24
8.2 - Dos APOSENTADOS	1.212,00	1.212,00	3.179.446,32	3.196.125,86	3.180.658,32	3.197.337,86
8.3 - Dos PENSIONISTAS			239.057,14	239.580,00	239.057,14	239.580,00

	PLANO PREVIDENCIÁRIO		PLANO FINANCEIRO		TOTAL DO RPPS	
9 - N° DE BENEFICIÁRIOS (somatório das folhas do ENTE e da UNIDADE GESTORA)	**JUL**	**AGO**	**JUL**	**AGO**	**JUL**	**AGO**
9.1 - SERVIDORES	169	167	835	827	1.004	994

Documento Assinado Digitalmente por: LUZIA FRANCISCA DOS SANTOS, FRANCISCO BARRETO DE MENEZES LEITE
Acesse em: https://etce.tce.pe.gov.br/epp/validaDoc.seam Código do documento: a6a1475e-bc55-4d4c-ac87-9247c7c5e2ea

MINISTÉRIO DA PREVIDÊNCIA SOCIAL - MPS

SECRETARIA DE POLÍTICAS DE PREVIDÊNCIA SOCIAL - SPPS

DEPARTAMENTO DOS REGIMES DE PREVIDÊNCIA NO SERVIÇO PÚBLICO - DRPSP

DEMONSTRATIVO DE INFORMAÇÕES PREVIDENCIÁRIAS E REPASSES - DIPR

NOME DO ENTE	UF	CNPJ	BIMESTRE	DADOS DE ENVIO
Igarassu	PE	10.359.560/0001-90	JUL/AGO - 2022	02/12/2022 07:45:27

	PLANO PREVIDENCIÁRIO		PLANO FINANCEIRO		TOTAL DO RPPS	
9 - N° DE BENEFICIÁRIOS (somatório das folhas do ENTE e da UNIDADE GESTORA)	**JUL**	**AGO**	**JUL**	**AGO**	**JUL**	**AGO**
9.2 - APOSENTADOS	1	1	660	663	661	664
9.3 - PENSIONISTAS			98	97	98	97
9.4 - DEPENDENTES	0	0	0	0	0	0

	PLANO PREVIDENCIÁRIO		PLANO FINANCEIRO		TOTAL DO RPPS	
10 - INGRESSOS DE RECURSOS	**JUL**	**AGO**	**JUL**	**AGO**	**JUL**	**AGO**
10.1 - Contribuições	255.790,83	192.704,62	1.743.642,08	1.601.574,36	1.999.432,91	1.794.278,98
10.2 - Aportes					0,00	0,00
10.3 - Parcelamentos					0,00	0,00
10.4 - Acréscimos legais de contribuições					0,00	0,00
10.5 - Contribuições relativas aos servidores cedidos ou licenciados					0,00	0,00
10.6 - Recebimento de compensação financeira			319.925,81	67.991,12	319.925,81	67.991,12
10.7 - Receitas líquidas de aplicações financeiras e investimentos	65.096,15	105.910,85	22.119,04	43.907,62	87.215,19	149.818,47
10.8 - Rendimentos demais ativos					0,00	0,00
10.9 - Outras Receitas			1.609.830,00	1.610.199,86	1.609.830,00	1.610.199,86

	PLANO PREVIDENCIÁRIO		PLANO FINANCEIRO		TOTAL DO RPPS	
11 - UTILIZAÇÃO DE RECURSOS	**JUL**	**AGO**	**JUL**	**AGO**	**JUL**	**AGO**
11.1 - Aposentadoria	1.212,00	1.212,00	3.179.446,32	3.196.125,86	3.180.658,32	3.197.337,86
11.2 - Pensão por morte			239.057,14	239.580,00	239.057,14	239.580,00
11.3 - Auxílio-Doença					0,00	0,00
11.4 - Salário-Maternidade					0,00	0,00
11.5 - Salário-Família					0,00	0,00

Documento Assinado Digitalmente por: LUZIA FRANCISCA DOS SANTOS, FRANCISCO BARRETO DE MENEZES LEITE
Acesse em: https://etce.tce.pe.gov.br/epp/validaDoc.seam Código do documento: a6a1475e-bc55-44c-ac87-9247c7c5e2ea

MINISTÉRIO DA PREVIDÊNCIA SOCIAL - MPS

SECRETARIA DE POLÍTICAS DE PREVIDÊNCIA SOCIAL - SPPS

DEPARTAMENTO DOS REGIMES DE PREVIDÊNCIA NO SERVIÇO PÚBLICO - DRPSP

DEMONSTRATIVO DE INFORMAÇÕES PREVIDENCIÁRIAS E REPASSES - DIPR

NOME DO ENTE	UF	CNPJ	BIMESTRE	DADOS DE ENVIO
Igarassu	PE	10.359.560/0001-90	JUL/AGO - 2022	02/12/2022 07:45:27

	PLANO PREVIDENCIÁRIO		PLANO FINANCEIRO		TOTAL DO RPPS	
11 - UTILIZAÇÃO DE RECURSOS	**JUL**	**AGO**	**JUL**	**AGO**	**JUL**	**AGO**
11.6 - Auxílio-Reclusão					0,00	0,00
11.7 - Decisões judiciais (benefícios)					0,00	0,00
11.8 - Benefícios de responsabilidade do Tesouro					0,00	0,00
11.9 - Despesas Administrativas			106.797,72	123.976,86	106.797,72	123.976,86
11.10 - Despesas com investimentos					0,00	0,00
11.11 - Restituições e outras compensações pagas					0,00	0,00
11.12 - Pagamento de Compensação Financeira					0,00	0,00
11.13 - Outras Despesas					0,00	0,00

	PLANO PREVIDENCIÁRIO		PLANO FINANCEIRO		TOTAL DO RPPS	
12 - RESULTADO FINAL	**JUL**	**AGO**	**JUL**	**AGO**	**JUL**	**AGO**
12.1 - TOTAL DE INGRESSOS	320.886,98	298.615,47	3.695.516,93	3.323.672,96	4.016.403,91	3.622.288,43
12.2 - TOTAL DE UTILIZAÇÃO	1.212,00	1.212,00	3.525.301,18	3.559.682,72	3.526.513,18	3.560.894,72
12.3 - RESULTADO FINAL APURADO	319.674,98	297.403,47	170.215,75	-236.009,76	489.890,73	61.393,71

RESPONSÁVEIS PELO DOCUMENTO

CPF	NOME	RESPONSABILIDADE	ASSINATURA DIGITAL
XXX.XXX.XXX-XX	ELCIONE DA SILVA RAMOS PEDROZA BARBOSA	Representante Legal do Ente	Assinado digitalmente em 02/12/2022 11:38:21
XXX.XXX.XXX-XX	Francisco Barreto de Menezes Leite	Representante da Unidade Gestora	Assinado digitalmente em 02/12/2022 11:11:39

Documento Assinado Digitalmente por: LUZIA FRANCISCA DOS SANTOS, FRANCISCO BARRETO DE MENEZES LEITE
Acesse em: https://etce.tce.pe.gov.br/epp/validaDoc.seam Código do documento: a6a1475e-bc55-4d4c-ac87-9247c7c5e2ea

MINISTÉRIO DA PREVIDÊNCIA SOCIAL - MPS

SECRETARIA DE POLÍTICAS DE PREVIDÊNCIA SOCIAL - SPPS

DEPARTAMENTO DOS REGIMES DE PREVIDÊNCIA NO SERVIÇO PÚBLICO - DRPSP

DEMONSTRATIVO DE INFORMAÇÕES PREVIDENCIÁRIAS E REPASSES - DIPR

NOME DO ENTE	UF	CNPJ	BIMESTRE	DADOS DE ENVIO
Igarassu	PE	10.359.560/0001-90	JUL/AGO - 2022	02/12/2022 07:45:27

Este documento foi assinado digitalmente por completo em 02/12/2022 11:38:21.

A autenticidade deste documento pode ser conferida no site https://cadprev.previdencia.gov.br:443/Cadprev/pages/publico/assinatura/validacao.xhtml?verificador=514121&crc=542C02E2, informando o código verificador: 514121 e código CRC: 542C02E2.

Documento Assinado Digitalmente por: LUZIA FRANCISCA DOS SANTOS, FRANCISCO BARRETO DE MENEZES LEITE
Acesse em: https://etce.tce.pe.gov.br/epp/validaDoc.seam Código do documento: a6a1475e-bc55-4d4c-ac87-9247c7c5e2ea

MINISTÉRIO DA PREVIDÊNCIA SOCIAL - MPS

SECRETARIA DE POLÍTICAS DE PREVIDÊNCIA SOCIAL - SPPS

DEPARTAMENTO DOS REGIMES DE PREVIDÊNCIA NO SERVIÇO PÚBLICO - DRPSP

DEMONSTRATIVO DE INFORMAÇÕES PREVIDENCIÁRIAS E REPASSES - DIPR

NOME DO ENTE	UF	CNPJ	BIMESTRE	DADOS DE ENVIO
Igarassu	PE	10.359.560/0001-90	SET/OUT - 2022	02/12/2022 07:04:37

	PLANO PREVIDENCIÁRIO		PLANO FINANCEIRO		TOTAL DO RPPS	
1 - BASES DE CÁLCULO DAS CONTRIBUIÇÕES DEVIDAS, RELATIVAS ÀS FOLHAS DO ENTE	**SET**	**OUT**	**SET**	**OUT**	**SET**	**OUT**
1.1 - Do ENTE ("patronal"), relativa:						
a) Aos servidores	511.174,65	508.858,03	4.062.836,52	4.073.887,89	4.574.011,17	4.582.745,92
b) Aos servidores afastados com benefícios pagos pela Unidade Gestora (auxílio-doença, salário-maternidade e outros)					0,00	0,00
c) Aos aposentados					0,00	0,00
d) Aos pensionistas					0,00	0,00
1.2 - Dos SERVIDORES	511.174,65	508.858,03	4.062.836,52	4.073.887,89	4.574.011,17	4.582.745,92
1.3 - Dos APOSENTADOS					0,00	0,00
1.4 - Dos PENSIONISTAS					0,00	0,00

	PLANO PREVIDENCIÁRIO		PLANO FINANCEIRO		TOTAL DO RPPS	
2 - CONTRIBUIÇÕES REPASSADAS	**SET**	**OUT**	**SET**	**OUT**	**SET**	**OUT**
2.1 - Do ENTE ("patronal"), relativa:						
a) Aos servidores	122.681,91	122.126,28	975.080,77	977.733,10	1.097.762,68	1.099.859,38
b) Aos servidores afastados com benefícios pagos pela Unidade Gestora (auxílio-doença, salário-maternidade e outros)					0,00	0,00
c) Aos aposentados					0,00	0,00
d) Aos pensionistas					0,00	0,00
2.2 - Dos SERVIDORES	71.564,45	71.455,20	568.578,02	570.344,30	640.142,47	641.799,50
2.3 - Dos APOSENTADOS					0,00	0,00
2.4 - Dos PENSIONISTAS					0,00	0,00

	PLANO PREVIDENCIÁRIO		PLANO FINANCEIRO		TOTAL DO RPPS	
3 - DEDUÇÕES	**SET**	**OUT**	**SET**	**OUT**	**SET**	**OUT**
3.1 - Valores deduzidos das contribuições do ENTE:						

Documento Assinado Digitalmente por: LUZIA FRANCISCA DOS SANTOS, FRANCISCO BARRETO DE MENEZES LEITE
Acesse em: https://erce.rce.pe.gov.br/epp/validaDoc.seam Código do documento: a6a1475e-bc55-4d4c-ac87-9247c7c5e2ea

MINISTÉRIO DA PREVIDÊNCIA SOCIAL - MPS

SECRETARIA DE POLÍTICAS DE PREVIDÊNCIA SOCIAL - SPPS

DEPARTAMENTO DOS REGIMES DE PREVIDÊNCIA NO SERVIÇO PÚBLICO - DRPSP

DEMONSTRATIVO DE INFORMAÇÕES PREVIDENCIÁRIAS E REPASSES - DIPR

NOME DO ENTE	UF	CNPJ	BIMESTRE	DADOS DE ENVIO
Igarassu	PE	10.359.560/0001-90	SET/OUT - 2022	02/12/2022 07:04:37

	PLANO PREVIDENCIÁRIO		PLANO FINANCEIRO		TOTAL DO RPPS	
3 - DEDUÇÕES	**SET**	**OUT**	**SET**	**OUT**	**SET**	**OUT**
a) Pagamentos Diretos pelo ENTE de benefícios de responsabilidade do RPPS (auxílio-doença, salário-maternidade e outros)					0,00	0,00
b) Outros valores compensados					0,00	0,00
3.2 - Valores deduzidos das contribuições dos SEGURADOS:						
a) Pagamentos Diretos pelo ENTE de benefícios de responsabilidade do RPPS (auxílio-doença, salário-maternidade e outros)					0,00	0,00
b) Outros valores compensados					0,00	0,00

	PLANO PREVIDENCIÁRIO		PLANO FINANCEIRO		TOTAL DO RPPS	
4 - APORTES E TRANSFERÊNCIAS DE RECURSOS	**SET**	**OUT**	**SET**	**OUT**	**SET**	**OUT**
4.1 - Aporte para Amortização Déficit Atuarial					0,00	0,00
4.2 - Transferência para Cobertura Insuficiência Financeira			848.502,17	1.975.893,54	848.502,17	1.975.893,54
4.3 - Transferência de recursos para pagamento de despesas administrativas					0,00	0,00
4.4 - Transferência para pagamento de benefícios de responsabilidade do Tesouro					0,00	0,00
4.5 - Outros aportes ou transferências					0,00	0,00

			PLANO PREVIDENCIÁRIO		PLANO FINANCEIRO		TOTAL DO RPPS	
5 - PARCELAMENTOS			**SET**	**OUT**	**SET**	**OUT**	**SET**	**OUT**
No. Acordo	**Data Acordo**	**Nº da Parcela**						
							0,00	0,00

	PLANO PREVIDENCIÁRIO		PLANO FINANCEIRO		TOTAL DO RPPS	
6 - BASES DE CÁLCULO DAS CONTRIBUIÇÕES DEVIDAS , RELATIVAS À FOLHA DA UNIDADE GESTORA	**SET**	**OUT**	**SET**	**OUT**	**SET**	**OUT**
6.1 - Da UNIDADE GESTORA, relativa aos seus servidores					0,00	0,00

Documento Assinado Digitalmente por: LUZIA FRANCISCA DOS SANTOS, FRANCISCO BARRETO DE MENEZES LEITE
Acesse em: https://etce.tce.pe.gov.br/epp/validaDoc.seam Código do documento: a6a1475e-bc55-4d4c-ac87-9247c7c5e2ea

MINISTÉRIO DA PREVIDÊNCIA SOCIAL - MPS

SECRETARIA DE POLÍTICAS DE PREVIDÊNCIA SOCIAL - SPPS

DEPARTAMENTO DOS REGIMES DE PREVIDÊNCIA NO SERVIÇO PÚBLICO - DRPSP

DEMONSTRATIVO DE INFORMAÇÕES PREVIDENCIÁRIAS E REPASSES - DIPR

NOME DO ENTE	UF	CNPJ	BIMESTRE	DADOS DE ENVIO
Igarassu	PE	10.359.560/0001-90	SET/OUT - 2022	02/12/2022 07:04:37

	PLANO PREVIDENCIÁRIO		PLANO FINANCEIRO		TOTAL DO RPPS	
6 - BASES DE CÁLCULO DAS CONTRIBUIÇÕES DEVIDAS , RELATIVAS À FOLHA DA UNIDADE GESTORA	**SET**	**OUT**	**SET**	**OUT**	**SET**	**OUT**
6.2 - Dos SERVIDORES da Unidade Gestora					0,00	0,00
6.3 - Dos servidores AFASTADOS em auxílio-doença e salário-maternidade					0,00	0,00
6.4 - Dos APOSENTADOS	0,00	0,00	337.300,21	337.300,21	337.300,21	337.300,21
6.5 - Dos PENSIONISTAS			11.868,21	11.845,07	11.868,21	11.845,07

	PLANO PREVIDENCIÁRIO		PLANO FINANCEIRO		TOTAL DO RPPS	
7 - CONTRIBUIÇÕES ARRECADADAS PELA UNIDADE GESTORA	**SET**	**OUT**	**SET**	**OUT**	**SET**	**OUT**
7.1 - Da UNIDADE GESTORA, relativa aos seus servidores					0,00	0,00
7.2 - Dos SERVIDORES da Unidade Gestora					0,00	0,00
7.3 - Dos servidores AFASTADOS em auxílio-doença e salário-maternidade					0,00	0,00
7.4 - Dos APOSENTADOS			47.222,03	47.222,03	47.222,03	47.222,03
7.5 - Dos PENSIONISTAS			1.661,55	1.658,31	1.661,55	1.658,31

	PLANO PREVIDENCIÁRIO		PLANO FINANCEIRO		TOTAL DO RPPS	
8 - REMUNERAÇÃO BRUTA (somatório das folhas do ENTE e da UNIDADE GESTORA)	**SET**	**OUT**	**SET**	**OUT**	**SET**	**OUT**
8.1 - Dos SERVIDORES	628.914,83	622.581,54	4.741.001,67	4.682.043,44	5.369.916,50	5.304.624,98
8.2 - Dos APOSENTADOS	1.212,00	1.212,00	3.223.769,96	3.219.603,42	3.224.981,96	3.220.815,42
8.3 - Dos PENSIONISTAS			249.962,76	241.292,68	249.962,76	241.292,68

	PLANO PREVIDENCIÁRIO		PLANO FINANCEIRO		TOTAL DO RPPS	
9 - N° DE BENEFICIÁRIOS (somatório das folhas do ENTE e da UNIDADE GESTORA)	**SET**	**OUT**	**SET**	**OUT**	**SET**	**OUT**
9.1 - SERVIDORES	175	170	853	819	1.028	989

Documento Assinado Digitalmente por: LUZIA FRANCISCA DOS SANTOS, FRANCISCO BARRETO DE MENEZES LEITE
Acesse em: https://etce.tce.pe.gov.br/epp/validaDoc.seam Código do documento: a6a1475e-bc55-44c-ac87-9247c7c5e2ea

MINISTÉRIO DA PREVIDÊNCIA SOCIAL - MPS

SECRETARIA DE POLÍTICAS DE PREVIDÊNCIA SOCIAL - SPPS

DEPARTAMENTO DOS REGIMES DE PREVIDÊNCIA NO SERVIÇO PÚBLICO - DRPSP

DEMONSTRATIVO DE INFORMAÇÕES PREVIDENCIÁRIAS E REPASSES - DIPR

NOME DO ENTE	UF	CNPJ	BIMESTRE	DADOS DE ENVIO
Igarassu	PE	10.359.560/0001-90	SET/OUT - 2022	02/12/2022 07:04:37

	PLANO PREVIDENCIÁRIO		PLANO FINANCEIRO		TOTAL DO RPPS	
9 - N° DE BENEFICIÁRIOS (somatório das folhas do ENTE e da UNIDADE GESTORA)	**SET**	**OUT**	**SET**	**OUT**	**SET**	**OUT**
9.2 - APOSENTADOS	1	1	667	667	668	668
9.3 - PENSIONISTAS			99	99	99	99
9.4 - DEPENDENTES	0	0	0	0	0	0

	PLANO PREVIDENCIÁRIO		PLANO FINANCEIRO		TOTAL DO RPPS	
10 - INGRESSOS DE RECURSOS	**SET**	**OUT**	**SET**	**OUT**	**SET**	**OUT**
10.1 - Contribuições	194.246,36	193.581,48	1.592.542,37	1.596.957,74	1.786.788,73	1.790.539,22
10.2 - Aportes			848.502,17	1.975.893,54	848.502,17	1.975.893,54
10.3 - Parcelamentos					0,00	0,00
10.4 - Acréscimos legais de contribuições			26,16		26,16	0,00
10.5 - Contribuições relativas aos servidores cedidos ou licenciados					0,00	0,00
10.6 - Recebimento de compensação financeira			292.316,42	63.855,27	292.316,42	63.855,27
10.7 - Receitas líquidas de aplicações financeiras e investimentos	37.276,35	221.539,56	51.882,97	57.248,22	89.159,32	278.787,78
10.8 - Rendimentos demais ativos					0,00	0,00
10.9 - Outras Receitas					0,00	0,00

	PLANO PREVIDENCIÁRIO		PLANO FINANCEIRO		TOTAL DO RPPS	
11 - UTILIZAÇÃO DE RECURSOS	**SET**	**OUT**	**SET**	**OUT**	**SET**	**OUT**
11.1 - Aposentadoria	1.212,00	1.212,00	3.223.769,96	3.219.603,42	3.224.981,96	3.220.815,42
11.2 - Pensão por morte			249.962,76	241.292,68	249.962,76	241.292,68
11.3 - Auxílio-Doença					0,00	0,00
11.4 - Salário-Maternidade					0,00	0,00
11.5 - Salário-Família					0,00	0,00

Documento Assinado Digitalmente por: LUZIA FRANCISCA DOS SANTOS, FRANCISCO BARRETO DE MENEZES LEITE
Acesse em: https://etce.tce.pe.gov.br/epp/validaDoc.seam Código do documento: a6a1475e-bc55-44c-ac87-9247c7c5e2ea

MINISTÉRIO DA PREVIDÊNCIA SOCIAL - MPS

SECRETARIA DE POLÍTICAS DE PREVIDÊNCIA SOCIAL - SPPS

DEPARTAMENTO DOS REGIMES DE PREVIDÊNCIA NO SERVIÇO PÚBLICO - DRPSP

DEMONSTRATIVO DE INFORMAÇÕES PREVIDENCIÁRIAS E REPASSES - DIPR

NOME DO ENTE	UF	CNPJ	BIMESTRE	DADOS DE ENVIO
Igarassu	PE	10.359.560/0001-90	SET/OUT - 2022	02/12/2022 07:04:37

	PLANO PREVIDENCIÁRIO		PLANO FINANCEIRO		TOTAL DO RPPS	
11 - UTILIZAÇÃO DE RECURSOS	**SET**	**OUT**	**SET**	**OUT**	**SET**	**OUT**
11.6 - Auxílio-Reclusão					0,00	0,00
11.7 - Decisões judiciais (benefícios)					0,00	0,00
11.8 - Benefícios de responsabilidade do Tesouro					0,00	0,00
11.9 - Despesas Administrativas			114.558,63	119.782,42	114.558,63	119.782,42
11.10 - Despesas com investimentos					0,00	0,00
11.11 - Restituições e outras compensações pagas					0,00	0,00
11.12 - Pagamento de Compensação Financeira					0,00	0,00
11.13 - Outras Despesas					0,00	0,00

	PLANO PREVIDENCIÁRIO		PLANO FINANCEIRO		TOTAL DO RPPS	
12 - RESULTADO FINAL	**SET**	**OUT**	**SET**	**OUT**	**SET**	**OUT**
12.1 - TOTAL DE INGRESSOS	231.522,71	415.121,04	2.785.270,09	3.693.954,77	3.016.792,80	4.109.075,81
12.2 - TOTAL DE UTILIZAÇÃO	1.212,00	1.212,00	3.588.291,35	3.580.678,52	3.589.503,35	3.581.890,52
12.3 - RESULTADO FINAL APURADO	230.310,71	413.909,04	-803.021,26	113.276,25	-572.710,55	527.185,29

RESPONSÁVEIS PELO DOCUMENTO

CPF	NOME	RESPONSABILIDADE	ASSINATURA DIGITAL
XXX.XXX.XXX-XX	ELCIONE DA SILVA RAMOS PEDROZA BARBOSA	Representante Legal do Ente	Assinado digitalmente em 02/12/2022 11:38:48
XXX.XXX.XXX-XX	Francisco Barreto de Menezes Leite	Representante da Unidade Gestora	Assinado digitalmente em 02/12/2022 11:11:27

Documento Assinado Digitalmente por: LUZIA FRANCISCA DOS SANTOS, FRANCISCO BARRETO DE MENEZES LEITE
Acesse em: https://etce.tce.pe.gov.br/epp/validaDoc.seam Código do documento: a6a1475e-bc55-4d4c-ac87-9247c7c5e2ea

MINISTÉRIO DA PREVIDÊNCIA SOCIAL - MPS

SECRETARIA DE POLÍTICAS DE PREVIDÊNCIA SOCIAL - SPPS

DEPARTAMENTO DOS REGIMES DE PREVIDÊNCIA NO SERVIÇO PÚBLICO - DRPSP

DEMONSTRATIVO DE INFORMAÇÕES PREVIDENCIÁRIAS E REPASSES - DIPR

NOME DO ENTE	UF	CNPJ	BIMESTRE	DADOS DE ENVIO
Igarassu	PE	10.359.560/0001-90	SET/OUT - 2022	02/12/2022 07:04:37

Este documento foi assinado digitalmente por completo em 02/12/2022 11:38:48.

A autenticidade deste documento pode ser conferida no site https://cadprev.previdencia.gov.br:443/Cadprev/pages/publico/assinatura/validacao.xhtml?verificador=514053&crc=7A84E804, informando o código verificador: 514053 e código CRC: 7A84E804.

Documento Assinado Digitalmente por: LUZIA FRANCISCA DOS SANTOS, FRANCISCO BARRETO DE MENEZES LEITE
Acesse em: https://etce.tce.pe.gov.br/epp/validaDoc.seam Código do documento: a6a1475e-bc55-4d4c-ac87-9247c7c5e2ea

MINISTÉRIO DA PREVIDÊNCIA SOCIAL - MPS

SECRETARIA DE POLÍTICAS DE PREVIDÊNCIA SOCIAL - SPPS

DEPARTAMENTO DOS REGIMES DE PREVIDÊNCIA NO SERVIÇO PÚBLICO - DRPSP

DEMONSTRATIVO DE INFORMAÇÕES PREVIDENCIÁRIAS E REPASSES - DIPR

NOME DO ENTE	UF	CNPJ	BIMESTRE	DADOS DE ENVIO
Igarassu	PE	10.359.560/0001-90	NOV/DEZ - 2022	26/01/2023 10:50:23

	PLANO PREVIDENCIÁRIO		PLANO FINANCEIRO		TOTAL DO RPPS	
1 - BASES DE CÁLCULO DAS CONTRIBUIÇÕES DEVIDAS, RELATIVAS ÀS FOLHAS DO ENTE	**NOV**	**DEZ**	**NOV**	**DEZ**	**NOV**	**DEZ**
1.1 - Do ENTE ("patronal"), relativa:						
a) Aos servidores	507.700,73	1.013.040,60	4.064.239,73	8.013.988,83	4.571.940,46	9.027.029,43
b) Aos servidores afastados com benefícios pagos pela Unidade Gestora (auxílio-doença, salário-maternidade e outros)					0,00	0,00
c) Aos aposentados					0,00	0,00
d) Aos pensionistas					0,00	0,00
1.2 - Dos SERVIDORES	507.700,73	1.013.040,60	4.064.239,73	8.013.988,83	4.571.940,46	9.027.029,43
1.3 - Dos APOSENTADOS					0,00	0,00
1.4 - Dos PENSIONISTAS					0,00	0,00

	PLANO PREVIDENCIÁRIO		PLANO FINANCEIRO		TOTAL DO RPPS	
2 - CONTRIBUIÇÕES REPASSADAS	**NOV**	**DEZ**	**NOV**	**DEZ**	**NOV**	**DEZ**
2.1 - Do ENTE ("patronal"), relativa:						
a) Aos servidores	121.848,66	243.130,23	975.417,65	1.923.357,46	1.097.266,31	2.166.487,69
b) Aos servidores afastados com benefícios pagos pela Unidade Gestora (auxílio-doença, salário-maternidade e outros)					0,00	0,00
c) Aos aposentados					0,00	0,00
d) Aos pensionistas					0,00	0,00
2.2 - Dos SERVIDORES	71.078,10	141.825,69	568.993,56	1.121.958,43	640.071,66	1.263.784,12
2.3 - Dos APOSENTADOS					0,00	0,00
2.4 - Dos PENSIONISTAS					0,00	0,00

	PLANO PREVIDENCIÁRIO		PLANO FINANCEIRO		TOTAL DO RPPS	
3 - DEDUÇÕES	**NOV**	**DEZ**	**NOV**	**DEZ**	**NOV**	**DEZ**
3.1 - Valores deduzidos das contribuições do ENTE:						

Documento Assinado Digitalmente por: LUZIA FRANCISCA DOS SANTOS, FRANCISCO BARRETO DE MENEZES LEITE
Acesse em: https://etce.tce.pe.gov.br/epp/validaDoc.seam Código do documento: a6a1475e-bc55-4d4c-ac87-9247c7c5e2ea

MINISTÉRIO DA PREVIDÊNCIA SOCIAL - MPS

SECRETARIA DE POLÍTICAS DE PREVIDÊNCIA SOCIAL - SPPS

DEPARTAMENTO DOS REGIMES DE PREVIDÊNCIA NO SERVIÇO PÚBLICO - DRPSP

DEMONSTRATIVO DE INFORMAÇÕES PREVIDENCIÁRIAS E REPASSES - DIPR

NOME DO ENTE	UF	CNPJ	BIMESTRE	DADOS DE ENVIO
Igarassu	PE	10.359.560/0001-90	NOV/DEZ - 2022	26/01/2023 10:50:23

	PLANO PREVIDENCIÁRIO		PLANO FINANCEIRO		TOTAL DO RPPS	
3 - DEDUÇÕES	**NOV**	**DEZ**	**NOV**	**DEZ**	**NOV**	**DEZ**
a) Pagamentos Diretos pelo ENTE de benefícios de responsabilidade do RPPS (auxílio-doença, salário-maternidade e outros)					0,00	0,00
b) Outros valores compensados					0,00	0,00
3.2 - Valores deduzidos das contribuições dos SEGURADOS:						
a) Pagamentos Diretos pelo ENTE de benefícios de responsabilidade do RPPS (auxílio-doença, salário-maternidade e outros)					0,00	0,00
b) Outros valores compensados					0,00	0,00

	PLANO PREVIDENCIÁRIO		PLANO FINANCEIRO		TOTAL DO RPPS	
4 - APORTES E TRANSFERÊNCIAS DE RECURSOS	**NOV**	**DEZ**	**NOV**	**DEZ**	**NOV**	**DEZ**
4.1 - Aporte para Amortização Déficit Atuarial					0,00	0,00
4.2 - Transferência para Cobertura Insuficiência Financeira			1.808.847,75	1.187.251,96	1.808.847,75	1.187.251,96
4.3 - Transferência de recursos para pagamento de despesas administrativas					0,00	0,00
4.4 - Transferência para pagamento de benefícios de responsabilidade do Tesouro					0,00	0,00
4.5 - Outros aportes ou transferências					0,00	0,00

			PLANO PREVIDENCIÁRIO		PLANO FINANCEIRO		TOTAL DO RPPS	
5 - PARCELAMENTOS			**NOV**	**DEZ**	**NOV**	**DEZ**	**NOV**	**DEZ**
No. Acordo	**Data Acordo**	**Nº da Parcela**						
							0,00	0,00

	PLANO PREVIDENCIÁRIO		PLANO FINANCEIRO		TOTAL DO RPPS	
6 - BASES DE CÁLCULO DAS CONTRIBUIÇÕES DEVIDAS , RELATIVAS À FOLHA DA UNIDADE GESTORA	**NOV**	**DEZ**	**NOV**	**DEZ**	**NOV**	**DEZ**
6.1 - Da UNIDADE GESTORA, relativa aos seus servidores					0,00	0,00

Documento Assinado Digitalmente por: LUZIA FRANCISCA DOS SANTOS, FRANCISCO BARRETO DE MENEZES LEITE
Acesse em: https://etce.tce.pe.gov.br/epp/validaDoc.seam Código do documento: a6a1475e-bc55-4d4c-ac87-9247c7c5e2ea

MINISTÉRIO DA PREVIDÊNCIA SOCIAL - MPS

SECRETARIA DE POLÍTICAS DE PREVIDÊNCIA SOCIAL - SPPS

DEPARTAMENTO DOS REGIMES DE PREVIDÊNCIA NO SERVIÇO PÚBLICO - DRPSP

DEMONSTRATIVO DE INFORMAÇÕES PREVIDENCIÁRIAS E REPASSES - DIPR

NOME DO ENTE	UF	CNPJ	BIMESTRE	DADOS DE ENVIO
Igarassu	PE	10.359.560/0001-90	NOV/DEZ - 2022	26/01/2023 10:50:23

	PLANO PREVIDENCIÁRIO		PLANO FINANCEIRO		TOTAL DO RPPS	
6 - BASES DE CÁLCULO DAS CONTRIBUIÇÕES DEVIDAS , RELATIVAS À FOLHA DA UNIDADE GESTORA	**NOV**	**DEZ**	**NOV**	**DEZ**	**NOV**	**DEZ**
6.2 - Dos SERVIDORES da Unidade Gestora					0,00	0,00
6.3 - Dos servidores AFASTADOS em auxílio-doença e salário-maternidade					0,00	0,00
6.4 - Dos APOSENTADOS	0,00	0,00	343.030,57	793.896,57	343.030,57	793.896,57
6.5 - Dos PENSIONISTAS			13.751,43	27.416,00	13.751,43	27.416,00

	PLANO PREVIDENCIÁRIO		PLANO FINANCEIRO		TOTAL DO RPPS	
7 - CONTRIBUIÇÕES ARRECADADAS PELA UNIDADE GESTORA	**NOV**	**DEZ**	**NOV**	**DEZ**	**NOV**	**DEZ**
7.1 - Da UNIDADE GESTORA, relativa aos seus servidores					0,00	0,00
7.2 - Dos SERVIDORES da Unidade Gestora					0,00	0,00
7.3 - Dos servidores AFASTADOS em auxílio-doença e salário-maternidade					0,00	0,00
7.4 - Dos APOSENTADOS			48.024,28	111.145,52	48.024,28	111.145,52
7.5 - Dos PENSIONISTAS			1.925,20	3.838,24	1.925,20	3.838,24

	PLANO PREVIDENCIÁRIO		PLANO FINANCEIRO		TOTAL DO RPPS	
8 - REMUNERAÇÃO BRUTA (somatório das folhas do ENTE e da UNIDADE GESTORA)	**NOV**	**DEZ**	**NOV**	**DEZ**	**NOV**	**DEZ**
8.1 - Dos SERVIDORES	616.716,97	1.186.929,37	4.661.892,75	8.843.570,79	5.278.609,72	10.030.500,16
8.2 - Dos APOSENTADOS	1.212,00	2.424,00	3.245.075,17	6.394.829,63	3.246.287,17	6.397.253,63
8.3 - Dos PENSIONISTAS			252.073,17	491.266,63	252.073,17	491.266,63

	PLANO PREVIDENCIÁRIO		PLANO FINANCEIRO		TOTAL DO RPPS	
9 - N° DE BENEFICIÁRIOS (somatório das folhas do ENTE e da UNIDADE GESTORA)	**NOV**	**DEZ**	**NOV**	**DEZ**	**NOV**	**DEZ**
9.1 - SERVIDORES	168	168	812	809	980	977

Documento Assinado Digitalmente por: LUZIA FRANCISCA DOS SANTOS, FRANCISCO BARRETO DE MENEZES LEITE
Acesse em: https://etce.tce.pe.gov.br/epp/validaDoc.seam Código do documento: a6a1475e-bc55-4d4c-ac87-9247c7c5e2ea

MINISTÉRIO DA PREVIDÊNCIA SOCIAL - MPS

SECRETARIA DE POLÍTICAS DE PREVIDÊNCIA SOCIAL - SPPS

DEPARTAMENTO DOS REGIMES DE PREVIDÊNCIA NO SERVIÇO PÚBLICO - DRPSP

DEMONSTRATIVO DE INFORMAÇÕES PREVIDENCIÁRIAS E REPASSES - DIPR

NOME DO ENTE	UF	CNPJ	BIMESTRE	DADOS DE ENVIO
Igarassu	PE	10.359.560/0001-90	NOV/DEZ - 2022	26/01/2023 10:50:23

	PLANO PREVIDENCIÁRIO		PLANO FINANCEIRO		TOTAL DO RPPS	
9 - N° DE BENEFICIÁRIOS (somatório das folhas do ENTE e da UNIDADE GESTORA)	**NOV**	**DEZ**	**NOV**	**DEZ**	**NOV**	**DEZ**
9.2 - APOSENTADOS	1	1	669	668	670	669
9.3 - PENSIONISTAS			101	101	101	101
9.4 - DEPENDENTES	0	0	0	0	0	0

	PLANO PREVIDENCIÁRIO		PLANO FINANCEIRO		TOTAL DO RPPS	
10 - INGRESSOS DE RECURSOS	**NOV**	**DEZ**	**NOV**	**DEZ**	**NOV**	**DEZ**
10.1 - Contribuições	192.926,76	384.955,92	1.594.360,69	3.160.299,65	1.787.287,45	3.545.255,57
10.2 - Aportes			1.808.847,75	1.187.251,96	1.808.847,75	1.187.251,96
10.3 - Parcelamentos					0,00	0,00
10.4 - Acréscimos legais de contribuições		2.087,46		5.324,24	0,00	7.411,70
10.5 - Contribuições relativas aos servidores cedidos ou licenciados			809,40		809,40	0,00
10.6 - Recebimento de compensação financeira			40.502,14	84.116,45	40.502,14	84.116,45
10.7 - Receitas líquidas de aplicações financeiras e investimentos	-19.503,84	-5.142,24	10.305,53	31.810,09	-9.198,31	26.667,85
10.8 - Rendimentos demais ativos					0,00	0,00
10.9 - Outras Receitas			329,40	1.298.120,45	329,40	1.298.120,45

	PLANO PREVIDENCIÁRIO		PLANO FINANCEIRO		TOTAL DO RPPS	
11 - UTILIZAÇÃO DE RECURSOS	**NOV**	**DEZ**	**NOV**	**DEZ**	**NOV**	**DEZ**
11.1 - Aposentadoria	1.212,00	1.818,00	3.245.075,17	4.848.748,62	3.246.287,17	4.850.566,62
11.2 - Pensão por morte			252.073,17	375.923,39	252.073,17	375.923,39
11.3 - Auxílio-Doença					0,00	0,00
11.4 - Salário-Maternidade					0,00	0,00
11.5 - Salário-Família					0,00	0,00

Documento Assinado Digitalmente por: LUZIA FRANCISCA DOS SANTOS, FRANCISCO BARRETO DE MENEZES LEITE
Acesse em: https://etce.tce.pe.gov.br/epp/validaDoc.seam Código do documento: a6a1475e-bc55-44c-ac87-9247c7c5e2ea

MINISTÉRIO DA PREVIDÊNCIA SOCIAL - MPS

SECRETARIA DE POLÍTICAS DE PREVIDÊNCIA SOCIAL - SPPS

DEPARTAMENTO DOS REGIMES DE PREVIDÊNCIA NO SERVIÇO PÚBLICO - DRPSP

DEMONSTRATIVO DE INFORMAÇÕES PREVIDENCIÁRIAS E REPASSES - DIPR

NOME DO ENTE	UF	CNPJ	BIMESTRE	DADOS DE ENVIO
Igarassu	PE	10.359.560/0001-90	NOV/DEZ - 2022	26/01/2023 10:50:23

	PLANO PREVIDENCIÁRIO		PLANO FINANCEIRO		TOTAL DO RPPS	
11 - UTILIZAÇÃO DE RECURSOS	**NOV**	**DEZ**	**NOV**	**DEZ**	**NOV**	**DEZ**
11.6 - Auxílio-Reclusão					0,00	0,00
11.7 - Decisões judiciais (benefícios)					0,00	0,00
11.8 - Benefícios de responsabilidade do Tesouro					0,00	0,00
11.9 - Despesas Administrativas			181.704,27	151.473,63	181.704,27	151.473,63
11.10 - Despesas com investimentos					0,00	0,00
11.11 - Restituições e outras compensações pagas					0,00	0,00
11.12 - Pagamento de Compensação Financeira					0,00	0,00
11.13 - Outras Despesas					0,00	0,00

	PLANO PREVIDENCIÁRIO		PLANO FINANCEIRO		TOTAL DO RPPS	
12 - RESULTADO FINAL	**NOV**	**DEZ**	**NOV**	**DEZ**	**NOV**	**DEZ**
12.1 - TOTAL DE INGRESSOS	173.422,92	381.901,14	3.455.154,91	5.766.922,84	3.628.577,83	6.148.823,98
12.2 - TOTAL DE UTILIZAÇÃO	1.212,00	1.818,00	3.678.852,61	5.376.145,64	3.680.064,61	5.377.963,64
12.3 - RESULTADO FINAL APURADO	172.210,92	380.083,14	-223.697,70	390.777,20	-51.486,78	770.860,34

RESPONSÁVEIS PELO DOCUMENTO

CPF	NOME	RESPONSABILIDADE	ASSINATURA DIGITAL
XXX.XXX.XXX-XX	ELCIONE DA SILVA RAMOS PEDROZA BARBOSA	Representante Legal do Ente	Assinado digitalmente em 27/01/2023 12:33:06
XXX.XXX.XXX-XX	Francisco Barreto de Menezes Leite	Representante da Unidade Gestora	Assinado digitalmente em 27/01/2023 07:31:46

Documento Assinado Digitalmente por: LUZIA FRANCISCA DOS SANTOS, FRANCISCO BARRETO DE MENEZES LEITE
Acesse em: https://etce.tce.pe.gov.br/epp/validaDoc.seam Código do documento: a6a1475e-bc55-4d4c-ac87-9247c7c5e2ea

MINISTÉRIO DA PREVIDÊNCIA SOCIAL - MPS

SECRETARIA DE POLÍTICAS DE PREVIDÊNCIA SOCIAL - SPPS

DEPARTAMENTO DOS REGIMES DE PREVIDÊNCIA NO SERVIÇO PÚBLICO - DRPSP

DEMONSTRATIVO DE INFORMAÇÕES PREVIDENCIÁRIAS E REPASSES - DIPR

NOME DO ENTE	UF	CNPJ	BIMESTRE	DADOS DE ENVIO
Igarassu	PE	10.359.560/0001-90	NOV/DEZ - 2022	26/01/2023 10:50:23

Este documento foi assinado digitalmente por completo em 27/01/2023 12:33:06.

A autenticidade deste documento pode ser conferida no site https://cadprev.previdencia.gov.br:443/Cadprev/pages/publico/assinatura/validacao.xhtml?verificador=585432&crc=06BC4F64, informando o código verificador: 585432 e código CRC: 06BC4F64.

Documento Assinado Digitalmente por: LUZIA FRANCISCA DOS SANTOS, FRANCISCO BARRETO DE MENEZES LEITE
Acesse em: https://etce.tce.pe.gov.br/epp/validaDoc.seam Código do documento: a6a1475e-bc55-4d4c-ac87-9247c7c5e2ea

Documento Assinado Digitalmente por: LUZIA FRANCISCA DOS SANTOS, FRANCISCO BARRETO DE MENEZES LEITE
Acesse em: https://etce.tce.pe.gov.br/epp/validaDoc.seam Código do documento: 239c0ed1-c361-451a-b597-36e1466c49a1

POLÍTICA ANUAL DE INVESTIMENTOS

2022

Documento Assinado Digitalmente por: LUZIA FRANCISCA DOS SANTOS, FRANCISCO BARRETO DE MENEZES LEITE
Acesse em: https://etce.tce.pe.gov.br/epp/validaDoc.seam Código do documento: 239c0ed1-c861-451a-b597-36e1466c49a1

SUMÁRIO

1 - INTRODUÇÃO 3
2 - OBJETIVO DA GESTÃO 3
3 - DEFINIÇÃO DA METODOLOGIA DE SELEÇÃO DE INVESTIMENTOS 4
4 - LIMITAÇÕES, RESTRIÇÕES E VEDAÇÕES DAS APLICAÇÕES FINANCEIRAS 7
5 - CENÁRIO MACROECONÔMICO E PROJEÇÕES ECONÔMICAS 8
5.1 - TAXA SELIC 8
5.2 - INFLAÇÃO 9
5.3 - PRODUTO INTERNO BRUTO - PIB 11
6 - ALOCAÇÃO DE RECURSOS 12
6.1 - SEGMENTO DE RENDA FIXA 12
6.2 - SEGMENTO DE RENDA VARIÁVEL 15
6.3 - SEGMENTO DE INVESTIMENTOS ESTRUTURADOS 15
6.4 - SEGMENTO DE FUNDOS IMOBILIÁRIOS 16
6.5 - SEGMENTO DE INVESTIMENTOS NO EXTERIOR 17
6.6 - SEGMENTO DE EMPRÉSTIMOS CONSIGNADOS 17
7 - LIMITES DOS INVESTIMENTOS CONFORME RESOLUÇÃO 4.963/2021 17
8 - CONVERSÃO DOS ARTIGOS DA RES 3.922/2010 PARA RES 4.963/2021 19
9 - ESTRATÉGIAS DE ALOCAÇÃO PARA O ANO DE 2022 (DPIN 2022) 20
10 - CONSIDERAÇÕES FINAIS 21

Documento Assinado Digitalmente por: LUZIA FRANCISCA DOS SANTOS, FRANCISCO BARRETO DE MENEZES LEITE
Acesse em: https://etce.tce.pe.gov.br/epp/validaDoc.seam Código do documento: 239c0ed1-c361-451a-b597-36e1466c49a1

1 - INTRODUÇÃO

Em cumprimento ao artigo 4°, da Resolução do Conselho Monetário Nacional n° 4.963, de 25 de novembro de 2021, apresenta-se a presente Política Anual de Investimentos para o ano de 2022.

Essa Politica Anual de Investimentos tem como objetivo definir o modelo de gestão que será própria, segundo esta Resolução, e assim estabelecendo as diretrizes das aplicações dos recursos financeiros previdenciários, recebidos pelo **IGAPREV**, respeitando os limites de diversificação e concentração previstos e tendo em vista a necessidade de busca e manutenção do seu equilíbrio financeiro e atuarial.

2 - OBJETIVO DA GESTÃO

O objetivo da alocação dos recursos do **IGAPREV** será a preservação do equilíbrio econômico, financeiro e atuarial, visando o atendimento da meta atuarial de 4,96 % ao ano de taxa de juros, acrescida da variação do IPCA obedecendo aos limites de riscos por emissão e por segmento, bem como aos princípios de boa governança, da segurança, rentabilidade, solvência, liquidez e transparência, estabelecidos nesta Política Anual de Investimentos, em consonância com as diretrizes da Resolução 4.963/21.

A Política Anual de Investimentos tem como objetivo específico zelar pela eficiência na condução das operações relativas às aplicações dos recursos em moeda corrente cuja origem vem das contribuições dos servidores, do ente e das compensações previdenciárias, descontadas as despesas administrativas, buscando alocar os investimentos em instituições que possuam solidez patrimonial e grande experiência positiva no exercício da atividade de administração de grande volume de recursos.

Documento Assinado Digitalmente por: LUZIA FRANCISCA DOS SANTOS, FRANCISCO BARRETO DE MENEZES LEITE
Acesse em: https://etce.tce.pe.gov.br/epp/validaDoc.seam Código do documento: 239c0ed1-c361-451a-b597-36e1466c49a1

Os responsáveis pela gestão do **IGAPREV**, representados pelos seus dirigentes, membros do Comitê de Investimentos e dos Conselhos Previdenciário e Fiscal, deverão manter motivação, adequação à sua natureza, boa-fé, lealdade, diligência e zelar por elevados padrões éticos, para assegurar o cumprimento dos princípios e diretrizes estabelecidos na Resolução n.º 4.963/21. Para tanto, devem adotar regras, procedimentos e controles internos que visem garantir o cumprimento de suas obrigações, respeitando a política de investimentos estabelecida, observados os segmentos, limites e demais requisitos previstos nesta Resolução e os parâmetros estabelecidos nas normas gerais de organização e funcionamento desses regimes, em regulamentação da Secretaria de Previdência do Ministério da Economia. Os participantes do processo decisório dos investimentos deverão comprovar experiência profissional e conhecimento técnico conforme requisitos estabelecidos nas normas gerais para os RPPS.

O **IGAPREV** definirá claramente a separação de responsabilidades de todos os agentes que participem do processo de análise, avaliação, gerenciamento, assessoramento e decisão sobre a aplicação dos recursos, inclusive com a definição das alçadas de decisão de cada instância.

Caso ocorram mudanças na gestão do **IGAPREV**, ou na legislação que, de alguma forma, tornem as diretrizes inadequadas durante a vigência deste instrumento, esta Política de Investimentos e procedimentos dela decorrentes poderão ser revisados no curso de sua execução, de forma a evitar exposição desnecessária a riscos, atendendo assim atuais e novas diretrizes legais e preservando os interesses dos servidores e participantes do **IGAPREV**.

3 - DEFINIÇÃO DA METODOLOGIA DE SELEÇÃO DE INVESTIMENTOS

O Comitê de Investimentos do **IGAPREV** contendo, no total de sua composição, a maioria de seus membros certificados[1], constituído por ato, será um órgão auxiliar do processo decisório quanto à formulação e execução desta política de investimento.

[1] Profissional aprovado em exame de certificação organizado por entidade autônoma de reconhecida capacidade técnica e difusão no mercado brasileiro de capitais.

Documento Assinado Digitalmente por: LUZIA FRANCISCA DOS SANTOS, FRANCISCO BARRETO DE MENEZES LEITE
Acesse em: https://etce.tce.pe.gov.br/epp/validaDoc.seam Código do documento: 239c0ed1-c361-451a-b597-36e1466c49a1

Zelar pela integridade e imparcialidade dos membros do Comitê de Investimentos, na condução e execução das operações de investimentos e desinvestimentos, com padrão ético e eficiência dos procedimentos técnicos, operacionais e de controle das aplicações, podendo contar com o assessoramento técnico profissional de instituições registradas na CVM que, comprovadamente, atuem na análise do mercado financeiro e de capitais, de sorte a garantir maior segurança nas decisões que envolvem alocações de recursos. Ressalte-se que também se incluem como responsáveis pela gestão dos recursos os consultores e outros profissionais que participem do processo de análise, de assessoramento e decisório sobre a aplicação dos recursos do regime próprio de previdência social, diretamente ou por intermédio de pessoa jurídica contratada e os agentes que participam da distribuição, intermediação e administração dos ativos aplicados por regimes próprios de previdência social.

Somente os fundos de investimento e instituições credenciadas poderão obter aplicações dos recursos do **IGAPREV**, conforme redação dada pela Portaria nº 519/2011, Art. 3º e posteriores normativos da Secretaria de Previdência. Os investimentos específicos são definidos com base na avaliação risco/retorno e oportunidade, tanto macroeconômica quanto em relação a carteira de investimentos no contexto global deste regime próprio de previdência social.

Individualmente, os retornos dos ativos são projetados com base em um modelo que parte do cenário macroeconômico (global e local) e projeta os impactos desse cenário para o comportamento da curva futura de juros no caso da Renda Fixa, e para os diversos setores econômicos e empresas no caso da Renda Variável.

As informações utilizadas para a construção dos cenários e modelos,bem como a serem utilizadas para as fontes de referência a serem adotados para precificação dos ativos serão obtidas de fontes públicas, e/ou de consultoria de investimentos contratada pelo **IGAPREV**.

O plano de contingência, a ser aplicado no exercício seguinte, com as medidas a serem adotadas em caso de descumprimento dos limites e requisitos previstos na Resolução CMN 4.963/21 e dos parâmetros estabelecidos nas normas gerais dos regimes próprios de previdência social, de excessiva exposição a riscos ou de potenciais perdas dos recursos será feito diante de fatos concretos e obrigará a uma revisão desta política de investimento.

Os investimentos poderão acontecer de forma direta e/ou indireta:

Forma Direta: quando o(s) investimento(s) ou desinvestimento(s) ocorrerem via títulos públicos federais, operações compromissadas lastreadas nestes títulos, e títulos de emissão de instituições financeiras bancárias, dentro dos limites permitidos pela Resolução CMN 4.963/21 e na conhecida "lista exaustiva" onde estas estão relacionadas.

Documento Assinado Digitalmente por: LUZIA FRANCISCA DOS SANTOS, FRANCISCO BARRETO DE MENEZES LEITE
Acesse em: https://etce.tce.pe.gov.br/epp/validaDoc.seam Código do documento: 239c0ed1-c361-451a-b597-36e1466c49a1

Forma Indireta: quando o(s) investimento(s) ou desinvestimento(s) ocorrerem via cotas de fundos investimentos também respeitando os limites desta Resolução.

Para fins de cômputo dos limites definidos nesta Política Anual de Investimentos, as aplicações no segmento de imóveis serão efetuadas exclusivamente com os imóveis transferidos por Lei para o **IGAPREV**,e este investimento não entra no limite estabelecido para os investimentos em FII's – Fundos Imobiliários, com negociação de suas cotas em bolsa, e nem para o cálculo do patrimônio líquido do **IGAPREV** para efeito dos demais enquadramentos.

No caso de investimentos em títulos públicos federais só poderão ser realizadas por meio de plataformas eletrônicas administrados por sistemas autorizados a funcionar pelo Banco Central do Brasil ou pela Comissão de Valores Mobiliários.

Será permitida a manutenção ou contratação de consultorias independentes para auxiliar na definição dos investimentos e obrigações legais, desde que a consultoria seja devidamente autorizada a funcionar pela CVM – Comissão de Valores Mobiliários.

O **IGAPREV** se for o caso, deverá manter política de contratação e monitoramento periódico dos prestadores de serviço, de forma a verificar, no mínimo, que os prestadores cumpram, satisfatoriamente:

I - Os requisitos e condições estabelecidos na legislação aplicável;

II - As condições, exigências e finalidades estabelecidas no contrato.

Em ambas as formas de aplicação dos recursos, o **IGAPREV** deverá manter registro, por meio digital, de todos os documentos que suportem a tomada de decisão na aplicação de recursos.

Nos investimentos em fundos de investimento de renda fixa,fundos de índice de renda fixa e, fundos de renda variável e fundos de índice de renda variável em seus devidos regulamentos deverão respeitar as seguintes subordinações:

- Que os direitos, títulos e valores mobiliários de emissores privados que compõem suas carteiras ou os respectivos emissores sejam considerados de baixo risco de crédito pelos responsáveis pela gestão dos recursos, dentre outros critérios;
- Os títulos de crédito privados devem ser emitidos por instituição financeira bancária autorizada a funcionar pelo Banco Central do Brasil e que integrem a definição estabelecida na conhecida "lista exaustiva";
- Ser emitidos por companhias abertas, exceto securitizadoras, desde que operacionais e registradas na CVM;
- Os RPPS somente poderão aplicar recursos em cotas de fundos de investimento quando atendidas, cumulativamente, as seguintes condições:

Documento Assinado Digitalmente por: LUZIA FRANCISCA DOS SANTOS, FRANCISCO BARRETO DE MENEZES LEITE
Acesse em: https://etce.tce.pe.gov.br/epp/validaDoc.seam Código do documento: 239c0ed1-c361-451a-b597-36e1466c49a1

I - O administrador ou o gestor do fundo de investimento seja instituição autorizada a funcionar pelo Banco Central do Brasil obrigada a instituir comitê de auditoria e comitê de riscos, nos termos da regulamentação do Conselho Monetário Nacional e Banco Central do Brasil;

II - O administrador do fundo de investimento detenha, no máximo, 50% (cinquenta por cento) dos recursos sob sua administração oriundos de regimes próprios de previdência social;

III - O gestor e o administrador do fundo de investimento tenham sido objeto de prévio credenciamento, e sejam considerados pelos responsáveis pela gestão de recursos deste regime próprio de previdência social como de boa qualidade de gestão e de ambiente de controle de investimento.

- Que o limite máximo de concentração em qualquer fundo de investimento do segmento de renda fixa ou renda variável, observando-se os sublimites e, em uma mesma pessoa jurídica, de sua controladora, de entidade por ela direta ou indiretamente controlada e de coligada ou quaisquer outras sociedades sob controle comum seja no máximo de 20% (vinte por cento) do patrimônio do RPPS, conforme estabelecido na Resolução CMN 4.963/21, exceto para os fundos enquadrados no Art. 7º, I, "b" da referida Resolução.

4 - LIMITAÇÕES, RESTRIÇÕES E VEDAÇÕES DAS APLICAÇÕES FINANCEIRAS

Devem ser observados os limites e as restrições de concentração dos investimentos financeiros na seguinte forma:

- As empresas financeiras, recebedoras de depósitos em poupança, não tenham controle societário detido pelo Estado.

O total das aplicações dos recursos dos RPPS em um mesmo fundo de investimento deverá representar, no máximo, 15% (quinze por cento) do patrimônio líquido do fundo exceção feita aos fundos com carteira formada exclusivamente por títulos de emissão do Tesouro Nacional.

Está vedado aplicar recursos na aquisição de cotas de fundos de investimento cujas carteiras contenham títulos que o ente federativo figure como devedor ou preste fiança, aval, aceite ou coobrigação sob qualquer outra forma.

Estão proibidos todos os tipos de operações com derivativos, exceto aquelas para proteção da carteira de fundos de investimento (*hedge*), ainda assim limitadas a uma vez o patrimônio líquido do fundo.

Documento Assinado Digitalmente por: LUZIA FRANCISCA DOS SANTOS, FRANCISCO BARRETO DE MENEZES LEITE
Acesse em: https://etce.tce.pe.gov.br/epp/validaDoc.seam Código do documento: 239c0ed1-c361-451a-b597-36e1466c49a1

Estão vedados investimentos de recursos na aquisição de cotas de fundos de investimento em direitos creditórios não padronizados.

Está vedado qualquer investimento em fundos de investimento ou fundos em cotas de fundos de Investimento, que não preveja em seu regulamento a impossibilidade de operações do tipo *day-trade*.

Estão vedados os investimentos em fundos de Investimento de gestoras ou administradoras que não se disponham a fornecer a carteira aberta dos fundos de investimento, em período máximo defasado de cinco dias úteis da data do fechamento do mês, ou da data do investimento, ou ainda da data da solicitação.

Está proibida a atuação em modalidades operacionais ou negociar com duplicatas, títulos de crédito ou outros ativos que não os previstos na Resolução n.º 4.963/21.

Se o **IGAPREV** comprovar a adoção ou alteração de melhores práticas de gestão previdenciária à Secretaria de Previdência do Ministério do Trabalho e Previdência, conforme os 4 (quatro) níveis crescentes de aderência na forma por ela estabelecida no Programa Pró-Gestão, terá os limites para aplicação dos recursos nos ativos elevados conforme estabelecido na Resolução 4.963/21.

5 - CENÁRIO MACROECONÔMICO E PROJEÇÕES ECONÔMICAS

Para embasar as decisões de investimento do **IGAPREV** será elaborado cenário macroeconômico com revisões mensais. Para estas projeções com indicadores macroeconômicos de curto prazo do exercício de 2022, serão usados como base os relatórios FOCUS do Banco Central do Brasil, e relatórios e comunicados de Mercado da CVM e ANBIMA.

5.1 - TAXA SELIC

A TAXASELIC é o referencial e meta de juros na economia brasileira, além de outros instrumentos de política monetária para controle da inflação, igualmente sob responsabilidade do Banco Central. Além de ser um referencial das taxas de juros de mercado, afetando também as rentabilidades dos produtos de renda fixa (que basicamente são influenciados pela taxa de juros).

As incertezas políticas, de recuperação econômica e de avanço da vacinação associada aos fatores externos e internos elevaram a inflação brasileira, obrigando o Banco Central na execução da política monetária a continuar elevando a TAXA SELICao valor de 10,75% logo em sua primeira reunião de 2022, no mês de fevereiro.

Documento Assinado Digitalmente por: LUZIA FRANCISCA DOS SANTOS, FRANCISCO BARRETO DE MENEZES LEITE
Acesse em: https://etce.tce.pe.gov.br/epp/validaDoc.seam Código do documento: 239c0ed1-c361-451a-b597-36e1466c49a1

Nesta data, as expectativas dos agentes de mercado resumidas no Boletim FOCUS do Banco Central, divulgado em 07/02/2022, apontam uma TAXA SELIC meta de 11,75% a.a. para 2022, tendo como base a inflação oficial (IPCA) de 2021 fechada no valor de 10,06%.

BANCO CENTRAL DO BRASIL | Focus Relatório de Mercado

Expectativas de Mercado

Mediana - Agregado	2022							2023						
	Há 4 semanas	Há 1 semana	Hoje	Comp. semanal *	Resp. **	5 dias úteis	Resp. ***	Há 4 semanas	Há 1 semana	Hoje	Comp. semanal *	Resp. **	5 dias úteis	Resp. ***
IPCA (variação %)	5,03	5,38	5,44	▲ (4)	342	5,50	46	3,36	3,50	3,50	= (1)	331	3,50	41
PIB Total (variação % sobre ano anterior)	0,28	0,30	0,30	= (3)	95	0,27	23	1,70	1,55	1,53	▼ (3)	76	1,90	28
Câmbio (R$/US$)	5,60	5,60	5,60	= (8)	337	5,55	37	5,45	5,50	5,50	= (2)	99	5,48	32
Selic (% a.a.)	11,75	11,75	11,75	= (4)	130	11,75	45	8,00	8,00	8,00	= (9)	118	8,00	40

O gráfico seguinte representa a evolução da Taxa SELIC, a partir dejaneiro de 2010:

GRÁFICO 01 – TAXA SELIC META

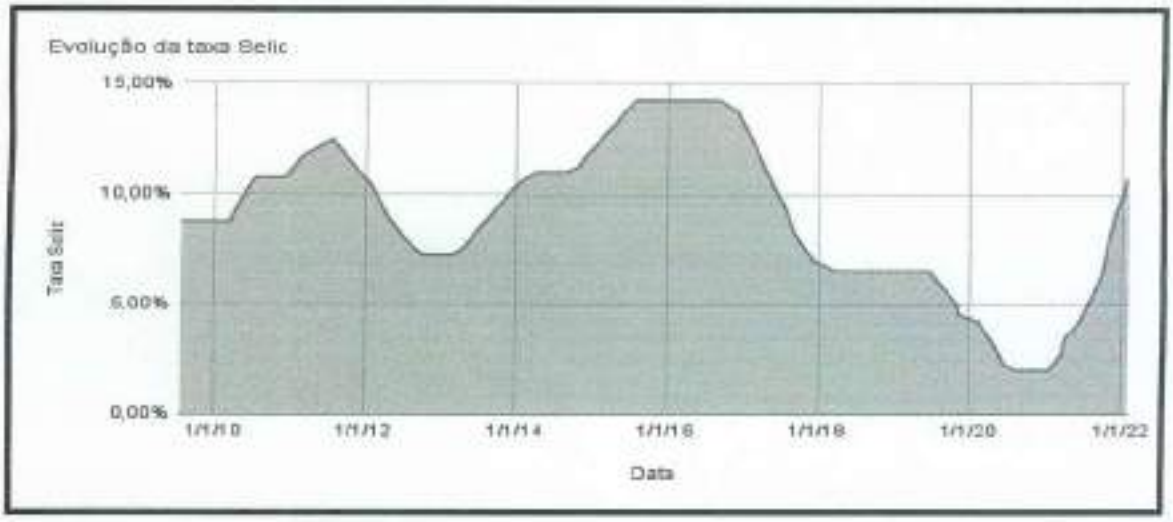

5.2 - INFLAÇÃO

A inflação, medida oficialmente no Brasil pelo IPCA- Índice Nacional de Preços ao Consumidor Amplo, apurado e divulgado pelo IBGE- Instituto Brasileiro de Geografia e

Documento Assinado Digitalmente por: LUZIA FRANCISCA DOS SANTOS, FRANCISCO BARRETO DE MENEZES LEITE
Acesse em: https://etce.tce.pe.gov.br/epp/validaDoc.seam Código do documento: 239c0ed1-c361-451a-b597-36e1466c49a1

Estatística, apresentava alta desde o início do ano. E como todos os indicadores, foi afetado pela pandemia de Covid-19.

Nos ao longo dos meses do ano em curso, tivemos elevações sucessivas do valor acumulado do IPCA ainda como efeito continuado da pandemia do Coronavírus, resultante da paralisação das atividades produtivas, do comércio, indústrias e serviços, estagnando a economia em um primeiro momento e causando aumento significativo de preços posteriormente, devido ao aumento da demanda e queda da oferta de produtos, principalmente dos combustíveis, após a reabertura gradual das atividades e retomada da produção.

O governo segue afastando a necessidade de racionamento de energia. Mas o agravamento da crise hídrica preocupa, pois tende a ter impactos não só na inflação, mas também no PIB, podendo frear o crescimento industrial e agropecuário, intensivos em energia e água.

O índice acumulado no ano de 2021 em 10,06% já supera amplamente o teto estabelecido pelo Conselho Monetário Nacional, que era de 3,75%, conforme observamos no gráfico abaixo:

GRÁFICO 02 – IPCA ACUMULADO x META de INFLAÇÃO (3,75% na linha azul)

O preço da energia elétrica já subiu quase três vezes mais que a inflação ao longo de 2021, refletindo em aumento disseminado nos preços de diversos produtos e serviços.

Na agricultura, segmento de grande contribuição ao PIB brasileiro, a crise hídrica já afeta a produção de milho e cana-de-açúcar por exemplo. Diante da quebra de algumas safras, o Instituto de Pesquisa Econômica Aplicada (IPEA) cortou de 2,6% para 1,7% a expectativa de crescimento PIB da agropecuária em 2021

Documento Assinado Digitalmente por: LUZIA FRANCISCA DOS SANTOS, FRANCISCO BARRETO DE MENEZES LEITE
Acesse em: https://etce.tce.pe.gov.br/epp/validaDoc.seam Código do documento: 239c0ed1-c361-451a-b597-36e1466c49a1

Com a retomada das atividades e a recuperação dos lucros das empresas, o nível de preços ultrapassou patamares pré Covid 19.

O grupo "Alimentação e Bebidas" acumula alta de quase 20% no período, corroborando com a tese que o controle inflacionário é fundamental para atenuar seus efeitos perversos principalmente sobre as famílias mais carentes, dado que para estas famílias este grupo representa a maior parcela das despesas, devido a receita familiar limitada.

5.3 - PRODUTO INTERNO BRUTO - PIB

Observado o período de baixo crescimento da economia brasileira em 2020, já havia expectativas de retomada para o ano de 2021, baseadas em um ambiente de taxa Selic meta em 2,0% a.a. e aceleração da vacinação, como vimos anteriormente, permitindo estímulos e criando oportunidades para o crescimento.

Porém, a pandemia, as incertezas no cenário fiscal e os conflitos internos envolvendo os poderes executivo e judiciário que elevaram significativamente a inflação e a taxa de juros interromperam as chances os planos seguirem rumo à direção desejada.

A queda expressiva do PIB em 2020 / 2021se deve, principalmente, à paralisação e desorganização das atividades produtivas do país e no mundo por causa da pandemia COVID.

Para 2021, ainda com base no Boletim FOCUS do Banco Central, a projeção vem mostrando que as expectativas são de redução do crescimento a cada semana; em breve teremos este número oficial, embora o "índice prévio", o IBC-BR indique crescimento de 4,50%, para 2021, a expectativa é de um crescimento modesto de apenas 0,30% para 2022, mostrando que o mercado não descarta até um possível cenário de contração deste indicador. Segue quadro abaixo de 07/02/22:

BANCO CENTRAL DO BRASIL | Focus Relatório de Mercado

Expectativas de Mercado

Mediana - Agregado	2022							2023						
	Há 4 semanas	Há 1 semana	Hoje	Comp. semanal *	Resp. **	5 dias úteis	Resp. ***	Há 4 semanas	Há 1 semana	Hoje	Comp. semanal *	Resp. **	5 dias úteis	Resp. ***
IPCA (variação %)	5,03	5,38	5,44	▲ (4)	142	5,50	46	3,36	3,50	3,50	= (1)	132	3,50	41
PIB Total (variação % sobre ano anterior)	0,28	0,30	0,30	= (1)	95	0,25	23	1,70	1,55	1,53	▼ (3)	76	1,90	18
Câmbio (R$/US$)	5,60	5,60	5,60	= (6)	117	5,55	37	5,45	5,50	5,50	= (2)	99	5,48	32
Selic (% a.a.)	11,75	11,75	11,75	= (4)	130	11,75	45	8,00	8,00	8,00	= (9)	118	8,00	40

Documento Assinado Digitalmente por: LUZIA FRANCISCA DOS SANTOS, FRANCISCO BARRETO DE MENEZES LEITE
Acesse em: https://etce.tce.pe.gov.br/epp/validaDoc.seam Código do documento: 239c0ed1-c361-451a-b597-36e1466c49a1

Em um cenário com taxas de juros retornando a se tornarem atrativas para a renda fixa, dado o nível projetado da TAXASELIC Meta e esta expectativa de crescimento, torna-se essencial a exposição em renda fixa com títulos de prazo mais longo, apresentando retornos acima da meta atuarial a fim de alcançar rentabilidades mais satisfatórias, contribuindo para o alcance desta e crescimento do patrimônio.

Entretanto, não descartamos aumento de exposição em renda variável com os atuais níveis do IBOVESPA em torno dos 100 mil pontos, bem como em ativos relacionados ao mercado externo para diluição do risco total da carteira, pois eventos locais não influenciam nos Estados Unidos, por exemplo, e é uma oportunidade para capturar ganhos com a recuperação da economia internacional, de forma mais ágil que a brasileira, visto que, além do cenário econômico doméstico potencialmente recessivo descrito anteriormente, teremos aqui eleições presidenciais no final de 2022 que, historicamente trazem adicional de volatilidade ao mercado financeiro nacional.

6 - ALOCAÇÃO DE RECURSOS

Diante do cenário macroeconômico que o ano de 2021 apresentou, e as perspectivas para o ano de 2022, onde temos expectativas de que os principais indicadores econômicos e principais premissas continuarão presente, as alocações nos segmentos de renda fixa, renda variável e investimentos no exterior, deverão permanecer conforme os limites da Resolução CMN4.963/2021 possibilitando a diversificação dos investimentos e buscando a melhor combinação em busca de resultado próximo da nossa meta atuarial.

6.1 - SEGMENTO DE RENDA FIXA

Para aplicação no segmento renda fixa as premissas abaixo devem ser seguidas:

Quando das operações diretas com títulos públicos, deverão ser observados os seguintes pontos:

a) Abertura de conta segregada de custódia, e a empresa custodiante seja alvo de credenciamento previsto na legislação;

b) Pesquisas sobre níveis de preços em entidades reconhecidas,e transparência na divulgação de dados;

c) Processo de tomada de preços via cotações de mercado;

d) Uso de plataformas eletrônicas.

Documento Assinado Digitalmente por: LUZIA FRANCISCA DOS SANTOS, FRANCISCO BARRETO DE MENEZES LEITE
Acesse em: https://etce.tce.pe.gov.br/epp/validaDoc.seam Código do documento: 239c0ed1-c361-451a-b597-36e1466c49a1

Nos investimentos em renda fixa direto via títulos públicos, com limite máximo de 100% dos recursos dos RPPS, e em operações compromissadas, que só podem abrigar até 5% do patrimônio dos RPPS e nos investimentos indiretos via fundos de investimento que deverão ser levados em conta os seguintes riscos envolvidos nas operações:

- Risco de crédito dos ativos: possibilidade de o devedor não honrar seus compromissos.
- Risco sistemático ou conjuntural: são os riscos que os sistemas econômicos, político e social, impõem ao governo.
- Risco próprio: consiste no risco intrínseco ao ativo e ao subsistema ao qual o ativo pertença.
- Risco de mercado: é o risco de oscilações de preços do ativo.
- Risco de liquidez: também chamado risco financeiro. É conhecido pela falta de condição de pagamento do emissor ou ausência de mercado secundário daquele tipo de ativo.
- Risco de contraparte: também conhecido como risco de coobrigação, é quando da securitização de dívida existe endosso por parte de terceiros e este também fica sem liquidez.
- Risco legal: tipo de risco o qual o ativo objeto do investimento esteja sujeito a interpelação judicial.
- Risco operacional: está ligado à incompetência ou à desonestidade dos administradores.

Nos investimentos em fundos de investimento, acatar a limitação de até 100% (cem por cento) em fundos com carteiras formadas exclusivamente por títulos públicos federais.

a) Nos investimentos em fundos de investimento acatar a limitação de até 60% (sessenta por cento) no somatório dos seguintes ativos:

b) cotas de fundos de investimento classificados como renda fixa, conforme regulamentação estabelecida pela Comissão de Valores Mobiliários, constituídos sob a forma de condomínio aberto (fundos de renda fixa);

c) cotas de fundos de investimento em índice de mercado de renda fixa, negociáveis em bolsa de valores, compostos por ativos financeiros que busquem refletir as variações e rentabilidade de índice de renda fixa, conforme regulamentação estabelecida pela Comissão de Valores Mobiliários (fundos de índice de renda fixa);

Documento Assinado Digitalmente por: LUZIA FRANCISCA DOS SANTOS, FRANCISCO BARRETO DE MENEZES LEITE
Acesse em: https://etce.tce.pe.gov.br/epp/validaDoc.seam Código do documento: 239c0ed1-c361-451a-b597-36e1466c49a1

IV - até 20% (vinte por cento) diretamente em ativos financeiros de renda fixa de emissão com obrigação ou coobrigação de instituições financeiras bancárias autorizadas a funcionar pelo Banco Central do Brasil, que atendam às condições de que o administrador ou o gestor do fundo de investimento seja instituição autorizada a funcionar pelo Banco Central do Brasil e obrigada a instituir comitê de auditoria e comitê de riscos, nos termos da regulamentação do Conselho Monetário Nacional.

Nas alternativas de investimentos que exigem avaliação de risco de crédito *(rating)*, os RPPS deverão utilizar a tabela abaixo como parâmetro. Nela estão descritas as notas das principais agências internacionais classificadoras de risco, até a nota mínima aceita. Em caso de avaliação de risco de crédito executada por outra agência, que ela passe a ser aceita e definida em reunião do Comitê de Investimentos do **IGAPREV**, e sua nota equivalente deverá ser estar compreendida dentre uma das compreendidas no quadro abaixo:

MOODY'S		S&P		FITCH		
Longo Prazo	Curto Prazo	Longo Prazo	Curto Prazo	Longo Prazo	Curto Prazo	
Aaa	P-1	AAA	A-1+	AAA	F1+	PRIME
Aa1		AA+		AA+		Grau Elevado
Aa2		AA		AA		
Aa3		AA-		AA-		
A1		A+	A-1	A+	F1	Grau Médio Elevado
A2		A		A		
A3	P-2	A-	A-2	A-	F2	
Baa1		BBB+		BBB+		

De forma geral, os fundos de investimento do segmento de renda fixa:

a) Não poderão manter em seu patrimônio aplicações em ativos financeiros no exterior, assim definidos pela CVM em regulamentação específica.

b) Os ativos financeiros de emissores privados que integrem as carteiras dos fundos de investimento deste artigo devem:

I. Ser emitidos por instituição financeira bancária autorizada a funcionar pelo Banco Central do Brasil e listado na conhecida "lista exaustiva" emitida pela SPREV do Ministério do Trabalho e Previdência;

II. Ser emitidos por companhias abertas (com ações negociadas na B3), exceto securitizadoras, desde que operacionais e registradas na CVM;

III. Ser cotas de classe sênior de fundo de investimento em direitos creditórios - FIDC classificado como de baixo risco de crédito;

IV. Ser cotas de fundos de investimento cujos ativos investidos observem as condições dos itens I e II descritos aqui acima.

Documento Assinado Digitalmente por: LUZIA FRANCISCA DOS SANTOS, FRANCISCO BARRETO DE MENEZES LEITE
Acesse em: https://etce.tce.pe.gov.br/epp/validaDoc.seam Código do documento: 239c0ed1-c361-451a-b597-36e1466c49a1

Diante do cenário possível para alocação no segmento,a renda fixa tentará buscar um retorno de rentabilidade equivalente à meta atuarial.

6.2 - SEGMENTODE RENDA VARIÁVEL

Para aplicação em fundo de ações as premissas abaixo devem ser seguidas:

A Política Anual de Investimentos, para a seleção de fundos de ações no que se refere a risco, basear-se-á em que o administrador ou gestor do fundo em questão utilize as seguintes metodologias de forma cumulativa ou isoladamente:

- Value at Risk (VaR): fornece uma medida da pior perda esperada em ativo ou carteira para um determinado período de tempo e um intervalo de confiança previamente especificado;
- Stress Testing: processo que visa identificar e gerenciar situações que possam causar perdas extraordinárias, com quebra de relações históricas, sejam temporárias ou permanentes;
- Coeficiente Beta: unidade de medida que através da covariância entre ativos, mede o potencial que cada ativo isoladamente pode amplificar ou mitigar o risco do fundo através da aderência ao benchmark escolhido, avaliando assim o efeito da diversificação do fundo;
- Índice de Sharpe: unidade de medida que através de estudos estatísticos mede a relação risco/retorno do fundo.

As aplicações previstas neste segmento estão limitadas a 30% da totalidade das aplicações dos RPPS, ou de acordo com o nível atual, a ser ou já alcançado,no âmbito do programa Pró- Gestão.

Os recursos destinados a investimentos no segmento de renda variável deverão respeitar o limite máximo de 30% dos recursos em moeda corrente dos RPPS, podendo enquadrar todos os fundos que possuam carteira livre ou algum índice de referência (*benchmark*), nacional ou internacional, divulgado e negociado na bolsa de valores do Brasil, a B3, bem como os fundos de índices de ações, conhecidos pela sigla "ETF", com as mesmas características.

Diante do cenário prospectivo para alocação no segmento renda variável, a gestão do **IGAPREV** buscará rentabilidade que agregue valor na busca do atingimento da meta atuarial definida para 2022.

6.3 - SEGMENTO DE INVESTIMENTOS ESTRUTURADOS

Para efeito deste segmento, são considerados investimentos estruturados:

Documento Assinado Digitalmente por: LUZIA FRANCISCA DOS SANTOS, FRANCISCO BARRETO DE MENEZES LEITE
Acesse em: https://etce.tce.pe.gov.br/epp/validaDoc.seam Código do documento: 239c0ed1-c361-451a-b597-36e1466c49a1

I - fundos de investimento classificados como multimercado;

II - fundo de investimento em participações (FIP); e

III - fundo de investimento classificados como "Ações - Mercado de Acesso".

As aplicações nos itens II e III deste segmento só poderão receber recursos mediante apresentação de oportunidade pelo Comitê de Investimentos, e respectiva aprovação de alteração desta Política Anual de Investimentos 2022 do **IGAPREV**.

6.4 - SEGMENTO DE FUNDOS IMOBILIÁRIOS

Neste segmento não ficará definido o limite estabelecido na tabela do item9 desta Política Anual de Investimentos 2022, de 5%, mas qualquer aporte efetivo deverá ser precedido de profunda análise de premissas e fundamentos de longo prazo da viabilidade em termos de risco e retorno para o **IGAPREV**.

Para fins de cômputo dos limites definidos nesta Política Anual de Investimentos, os imóveis, eventualmente transferidos por Lei para o **IGAPREV**, não contam no limite estabelecido para os investimentos em FII's – Fundos Imobiliários, com negociação de suas cotas em bolsa e nem para o cálculo do patrimônio líquido do **IGAPREV** para efeito dos demais enquadramentos da Resolução 4.963/21.

6.5- SEGMENTO DE INVESTIMENTOS NO EXTERIOR

No segmento de investimentos no exterior, as aplicações dos recursos dos RPPS subordinam-se ao limite de até 10% (dez por cento) no conjunto de:

I - cotas de fundos de investimento e cotas de fundos de investimento em cotas de fundos de investimento classificados como "Renda Fixa - Dívida Externa", se o RPPS atender as condições para ser considerado como investidor qualificado.

II - cotas de fundos de investimento constituídos no Brasil sob a forma de condomínio aberto com o sufixo "Investimento no Exterior", nos termos da regulamentação estabelecida pela Comissão de Valores Mobiliários, que invistam, no mínimo, 67% (sessenta e sete por cento) do seu patrimônio líquido em cotas de fundos de investimento constituídos no exterior, se o RPPS atender as condições para for considerado como investidor qualificado;

III - cotas dos fundos da classe "Ações – BDR Nível I", nos termos da regulamentação estabelecida pela Comissão de Valores Mobiliários.

Parágrafo único. O RPPS deve assegurar que:

I - os gestores dos fundos de investimento constituídos no exterior estejam em atividade há mais de cinco anos, e administrem montante de recursos de terceiros superior a

Documento Assinado Digitalmente por: LUZIA FRANCISCA DOS SANTOS, FRANCISCO BARRETO DE MENEZES LEITE
Acesse em: https://etce.tce.pe.gov.br/epp/validaDoc.seam Código do documento: 239c0ed1-c361-451a-b597-36e1466c49a1

US$ 5.000.000.000,00 (cinco bilhões de dólares dos Estados Unidos da América) na data do investimento;

II - os fundos de investimento constituídos no exterior possuam histórico de performance superior a doze meses.

Os RPPS somente poderão aplicar recursos em cotas de fundos de investimento dos segmentos listados acima, quando atendidas, cumulativamente, as seguintes condições:

I - o administrador ou o gestor do fundo de investimento seja instituição autorizada a funcionar pelo Banco Central do Brasil obrigada a instituir comitê de auditoria e comitê de riscos, nos termos da regulamentação do Conselho Monetário Nacional;

II - o administrador do fundo de investimento detenha, no máximo, 50% (cinquenta por cento) dos recursos sob sua administração oriundos de regimes próprios de previdência social;

III - o gestor e o administrador do fundo de investimento tenham sido objeto de prévio credenciamento, de que trata o inciso VI do § 1º do art. 1º, e sejam considerados pelos responsáveis pela gestão de recursos do RPPS como de boa qualidade de gestão, e de ambiente de controle de investimentos.

Deverá ser observada lista destas instituições emitida pela Secretaria de Previdência Social, conhecida como "Lista Exaustiva".

6.6 - SEGMENTO DE EMPRÉSTIMOS CONSIGNADOS

O **IGAPREV** não destinará, em 2022, recursos para aplicação neste segmento.

7 -LIMITES DOS INVESTIMENTOS CONFORME RESOLUÇÃO 4.963/2021

A seguir, apresentamos a tabela síntese com os limites estabelecidos na Resolução 4.963/21 para as aplicações dos RPPS de acordo com os níveis de certificação do programa

Pró-Gestão. Estes limites, bem como as demais diretrizes deste normativo são partes integrantes desta Política Anual de Investimentos 2022.

Resolução 4.963			sem certificação		Nível I		Nível II		Nível III		Nível IV		Limite P. Fundo	Limite % RPPS
Segmento	Descrição do Ativo	Dispositivo Legal	Limite Ativo	Limite Bloco	Limite Ativo	Limite Bloco	Limite Ativo	Limite Bloco	Limite Ativo	Limite Bloco	Limite Ativo	Limite Bloco		
RENDA FIXA	Títulos do Tesouro Nacional (Selic)	Artigo 7º I, "a"	100%	100%	100%	100%	100%	100%	100%	100%	100%	100%		
	Fundos Renda Fixa 100% Títulos Públicos	Artigo 7º I, "b"	100%		100%		100%		100%		100%			
	ETF de Renda Fixa 100% Títulos Públicos	Artigo 7º I, "c"	100%		100%		100%		100%		100%			
	Operações compromissadas com lastros em TPF	Artigo 7º II	5%		5%		5%		5%		5%			
	Fundos de Renda Fixa (CVM)	Artigo 7º III, "a"	60%	60%	65%	65%	70%	70%	75%	75%	80%	80%	20%	15%
	ETF de Renda Fixa (CVM)	Artigo 7º III, "b"	60%		65%		70%		75%		80%		20%	15%
	Ativos financeiros de RF - Emissão de instituições	Artigo 7º IV	20%		20%		20%		20%		20%			
	FIDC Cota Sênior	Artigo 7º V, "a"	5%	15%	5%	15%	10%	20%	15%	30%	20%	35%	20%	15%
	Fundos de Renda Fixa - Crédito Privado	Artigo 7º V, "b"	5%		5%		10%		15%		25%		20%	15%
	Fundos de Debêntures Infraestrutura	Artigo 7º V, "c"	5%		5%		10%		15%		20%		20%	15%
RENDA VARIÁVEL	Fundos de Ações	Artigo 8º I	30%	30%	35%	35%	40%	40%	45%	50%	50%	60%	20%	15%
	ETF de Ações	Artigo 8º II	30%		35%		40%		45%		50%		20%	15%
INVESTIMENTOS ESTRUTURADOS	Fundos Multimercados	Artigo 10 I	10%	15%	10%	15%	10%	15%	15%	20%	15%	20%	20%	15%
	Fundos em Participações (FIP)	Artigo 10 II	5%		5%		5%		10%		15%		20%	15%
	Fundos de Ações - Mercado de Acesso	Artigo 10 III	5%		5%		5%		10%		15%		20%	15%
FUNDOS IMOBILIÁRIOS	Fundos Imobiliários	Artigo 11	5%		5%		10%		15%		20%		20%	15%
INVESTIMENTOS NO EXTERIOR	FC - Renda Fixa - Dívida Externa	Artigo 9º I	10%	10%	10%	10%	10%	10%	10%	10%	10%	10%	20%	15%
	FC Aberto - Investimento no Exterior	Artigo 9º I	10%		10%		10%		10%		10%		20%	15%
	Fundos de Ações - BDR Nível I	Artigo 9º III	10%		10%		10%		10%		10%		20%	15%
EMPRÉSTIMOS CONSIGNADOS	Empréstimos Consignados	Artigo 12	5%		10%		10%		10%		10%		N/A	

Observações:

1) Depósitos em Cadernetas de Poupança passaram a ser considerados como disponibilidade financeira (Artigo 26).

2) O total de recursos de um RPPS investidos em um fundo de um determinado Gestor ou Administrador, deve corresponder no máximo a 5% do volume total de recursos geridos ou administrados por essa instituição.

3) Os RPPS só podem aplicar recursos em fundos de uma Gestora ou Administradora, se ela for instituição obrigada a instituir comitê de auditoria e de riscos segundo regulamentação específica do CMN.

Documento Assinado Digitalmente por: LUZIA FRANCISCA DOS SANTOS, FRANCISCO BARRETO DE MENEZES LEITE
Acesse em: https://etce.tcepe.gov.br/epp/validaDoc.seam Código do documento: 239cded1-c361-451a-b597-36e1466c49a1

8 - CONVERSÃO DOS ARTIGOS DA RES 3.922/2010 PARA RES 4.963/2021

Segue tabela de conversão dos investimentos classificados nos Artigos da Res 3.922/2010 para os Artigos da Res 4.963/2021.

Resolução 3.922		Carteira em 31/12/2021	Resolução 4.963	
Descrição do Ativo	Dispositivo Legal		Descrição do Ativo	Dispositivo Legal
RENDA FIXA			RENDA FIXA	
Títulos de emissão do Tesouro Nacional	Art. 7º I "a"		Títulos do Tesouro Nacional (Selic)	Artigo 7º I, "a"
Fundos RF "referenciado" 100% de Títulos TN	Art. 7º I "b"	69,72%	Fundos Renda Fixa 100% Títulos Públicos	Artigo 7º I, "b"
Fundos Índice RF 100% de Títulos TN	Art. 7º I "c"		ETF de Renda Fixa 100% Títulos Públicos	Artigo 7º I, "c"
Operações Compromissadas lastreadas em Títulos TN	Art. 7º II		Operações compromissadas com lastros em TPF	Artigo 7º II
Fundos RF "referenciado"	Art. 7º III "a"		Fundos de Renda Fixa (CVM)	Artigo 7º III, "a"
Fundos de Renda Fixa	Art. 7º IV "a"	16,57%		
Fundos Índice RF "referenciado"	Art. 7º III "b"		ETF de Renda Fixa (CVM)	Artigo 7º III, "b"
Fundos de Índices de Renda Fixa	Art. 7º IV "b"			
Letras Imobiliárias Garantidas (LIG)	Art. 7º V "b"		Ativos financeiros de RF - Emissão de instituições financeiras	Artigo 7º IV
Certificado de Depósito Bancário (CDB)	Art. 7º VI "a"			
Poupança	Art. 7º VI "b"		**** considerado como disponibilidade financeira ****	*Artigo 26*
Fundos em Direitos Creditórios (FIDC)	Art. 7º VII "a"		FIDC Sênior	Artigo 7º V, "a"
Fundos de Renda Fixa - "Crédito Privado"	Art. 7º VII "b"		Renda Fixa - Crédito Privado	Artigo 7º V, "b"
Fundos de Debêntures de Infraestrutura	Art. 7º VII "c"		Debentures Incentivados	Artigo 7º V, "c"
RENDA VARIÁVEL E INVESTIMENTOS ESTRUTURADOS			RENDA VARIÁVEL	
Fundos de Ações Referenciados	Art. 8º I "a"	7,62%	Fundos de Ações	Artigo 8º I
Fundos de Ações	Art. 8º II "a"			
Fundos de Índices Referenciados	Art. 8º I "b"		ETF de Ações	Artigo 8º II
Fundos Índices de Ações	Art. 8º II "b"			
INVESTIMENTOS NO EXTERIOR			INVESTIMENTOS NO EXTERIOR	
Renda Fixa - Dívida Externa	Art. 9º A I		FIC - Renda Fixa - Dívida Externa	Artigo 9º I
Fundos de Investimento no Exterior	Art. 9º A II		FIC Aberto - Investimento no Exterior	Artigo 9º II
Ações - BDR Nível I	Art. 9º A III	6,09%	Fundos de Ações - BDR Nível I	Artigo 9º III
RENDA VARIÁVEL E INVESTIMENTOS ESTRUTURADOS (cont.)			INVESTIMENTOS ESTRUTURADOS	
Fundos Multimercado abertos	Art. 8º III		Fundos Multimercados	Artigo 10 I
Fundos em Participações (FIP) fechados	Art. 8º IV "a"		Fundos em Participações (FIP)	Artigo 10 II
Fundos de Ações - Mercado de Acesso	Art. 8º IV "c"		Fundos de Ações - Mercado de Acesso	Artigo 10 III
			FUNDOS IMOBILIÁRIOS	
Fundos Imobiliários (FII)	Art. 8º IV "b"		Fundos Imobiliários	Artigo 11
			EMPRÉSTIMOS CONSIGNADOS	
			Empréstimos Consignados	Artigo 12
		100,00%		

Documento Assinado Digitalmente por: LUZIA FRANCISCA DOS SANTOS, FRANCISCO BARRETO DE MENEZES LEITE
Acesse em: https://etce.tce.pe.gov.br/epp/validaDoc.seam Código do documento: 239c0ed1-c261-451a-b597-36e1466c49a1

Documento Assinado Digitalmente por: LUZIA FRANCISCA DOS SANTOS, FRANCISCO BARRETO DE MENEZES LEITE
Acesse em: https://etce.tce.pe.gov.br/epp/validaDocseam Código do documento: 239e0ed1-c361451a-b597-36e1466c49a1

9 - ESTRATÉGIAS DE ALOCAÇÃO PARA O ANO DE 2022 (DPIN/2022)

Segue tabela com o planejamento dos investimentos a serem realizados no ano de 2022, já ajustados para a nova estrutura determinada pela Res 4.963/2021.

Resolução 4.963		Carteira em 31/12/2021	Estratégias para o ano de 2022		
Descrição do Ativo	Dispositivo Legal		Inferior	Alvo	Superior
RENDA FIXA					
Títulos do Tesouro Nacional (Selic)	Artigo 7º I, "a"		0,00%	9,00%	100,00%
Fundos Renda Fixa 100% Títulos Públicos	Artigo 7º I, "b"	69,72%	0,00%	40,00%	100,00%
ETF de Renda Fixa 100% Títulos Públicos	Artigo 7º I, "c"				
Operações compromissadas com lastros em TPF	Artigo 7º II				
Fundos de Renda Fixa (CVM)	Artigo 7º III, "a"	16,57%	0,00%	15,00%	60,00%
ETF de Renda Fixa (CVM)	Artigo 7º III, "b"				
Ativos financeiros de RF - Emissão de instituições financeiras	Artigo 7º IV		0,00%	1,00%	20,00%
FIDC Sênior	Artigo 7º V, "a"				
Renda Fixa - Crédito Privado	Artigo 7º V, "b"				
Debentures Incentivadas	Artigo 7º V, "c"				
RENDA VARIÁVEL					
Fundos de Ações	Artigo 8º I	7,62%	0,00%	24,00%	30,00%
ETF de Ações	Artigo 8º II				
INVESTIMENTOS NO EXTERIOR					
FIC - Renda Fixa - Dívida Externa	Artigo 9º I				
FIC Aberto - Investimento no Exterior	Artigo 9º II				
Fundos de Ações - BDR Nível I	Artigo 9º III	6,09%	0,00%	10,00%	10,00%
INVESTIMENTOS ESTRUTURADOS					
Fundos Multimercados	Artigo 10 I		0,00%	1,00%	10,00%
Fundos em Participações (FIP)	Artigo 10 II				
Fundos de Ações - Mercado de Acesso	Artigo 10 III				
FUNDOS IMOBILIÁRIOS					
Fundos Imobiliários	Artigo 11				
EMPRÉSTIMOS CONSIGNADOS					
Empréstimos Consignados	Artigo 12				
		100,00%		100,00%	

10 - CONSIDERAÇÕES FINAIS

Para a execução desta Política Anual de Investimentos 2022 e cumprimento da legislação em vigor, será obrigatória a realização de relatórios mensais, trimestrais, semestrais e anuais de rentabilidade e risco, tendo como parâmetro de análise a variação dos Índices e Meta atuarial e o acompanhamento destes nas reuniões periódicas do Comitê de Investimento e/ou Conselho.

No tocante a operacionalidade de credenciamento e seleção de prestadores de serviços será observada os aspectos determinados pela Portaria MPS 519/2011 e em consonância com a Consultoria de Investimentos contratada para dar suporte a tomada de decisão dos investimentos e realocações dos recursos financeiros.

O **IGAPREV** deve avaliar a capacidade técnica e potenciais conflitos de interesse de seus prestadores de serviços e das pessoas que participam do processo decisório, inclusive por meio de assessoramento. O conflito de interesse será configurado em quaisquer situações em que possam ser identificadas ações que não estejam alinhadas aos objetivos do regime próprio de previdência social independentemente de obtenção de vantagem para si ou para outrem, da qual resulte ou não prejuízo.

Nos casos de desenquadramento de investimentos deverão ser observadas integralmente as diretrizes do Artigo 27 da Resolução 4.963/21.

Serão avaliados os custos decorrentes das aplicações, inclusive daquelas efetuadas por meio de fundos de investimento e divulgadas as despesas com as aplicações e com a contratação de prestadores de serviços.

Essa Política Anual de Investimentos 2022 foi elaborada com base na atualização mais recente da Resolução. CMN nº 4.963/21, ambas com vigência a partir de 03/01/2022.

Qualquer omissão ou duvida que remanesça do texto desta Política Anual de Investimentos para 2022 deve ser sanada com base no texto da Resolução CMN 4.963/21 e eventuais Portarias e instruções complementares expedidas pela Secretaria de Previdência do Ministério do Trabalho e Previdência.

Fevereiro, 2022.

Francisco Barreto de Menezes Leite
Gerente de Previdência

Ezi Francisca da Silva Paulino
Assistente Administrativo-Financeiro

Documento Assinado Digitalmente por: LUZIA FRANCISCA DOS SANTOS, FRANCISCO BARRETO DE MENEZES LEITE
Acesse em: https://etce.tce.pe.gov.br/epp/validaDoc.seam Código do documento: 239c0ed1-c361-451a-b597-36e1466c49a1

Hélida Luzia de Arruda Lima
Presidente do Conselho Deliberativo

Fernandes Paiva de Vasconcelos
Presidente do Conselho Fiscal

CONSELHO DELIBERATIVO:

Diógenes Coquita da Costa

Hélida Luzia de Arruda Lima

Rosilene Pereira da Silva

Veruza Ivonete da Silva

CONSELHO FISCAL :

Audenise de Lima Gonçalves

Fernandes Paiva de Vasconcelos

Carlos Alberto Queiroz de Souza

Documento Assinado Digitalmente por: LUZIA FRANCISCA DOS SANTOS, FRANCISCO BARRETO DE MENEZES LEITE
Acesse em: https://etce.tce.pe.gov.br/epp/validaDoc.seam Código do documento: 239c0ed1-c361-451a-b597-36e1466c49a1

SECRETARIA DE PREVIDÊNCIA - SPREV

CADPREV

RELATÓRIO DO DEMONSTRATIVO DAS APLICAÇÕES E INVESTIMENTOS DOS RECURSOS

Documento Assinado Digitalmente por: LUZIA FRANCISCA DOS SANTOS, FRANCISCO BARRETO DE MENEZES LEITE
Acesse em: https://etce.tce.pe.gov.br/epp/validaDoc.seam Código do documento: 12a491cd-9bf3-414d-a928-bdd6f93a5822

ENTE: 10.359.560/0001-90 - Igarassu **UF:** EDUCAÇAO FISICA **Competência :** 1/2022

PRÓ-GESTÃO : Sem nível

Representante Legal do Ente :

499.797.444-72 - ELCIONE DA SILVA RAMOS PEDROZA BARBOSA

Unidade Gestora : IGAPREV - IGARASSU PREVIDÊNCIA

Representante Legal da Unidade Gestora :

095.767.034-68 - FRANCISCO BARRETO DE MENEZES LEITE

Gestor de Recursos : 045.649.884-25 - JACQUELINE DA SILVA CAMPELO

Certificação do Gestor : Outros

Variação do Saldo da Carteira

Tipos de Ativo	01/2021 (R$)	12/2021 (R$)	01/2022 (R$)	% Carteira	% ano x ano	% Mês x Mês
renda fixa	15.230.196,96	11.212.584,02	10.817.618,68	85,61%		
Títulos FI 100% TN - Art. 7º, I, b	14.092.213,00	9.059.498,51	0,00	0,00%	-100,00%	-100,00%
Fundos de Investimento - 100% Títulos Públicos SELIC - Art. 1º. 7º, I, b	-	-	9.353.859,96	74,03%	-	-
Fundos de Investimento em Renda Fixa - Geral - art. 7º, III, a	-	-	1.463.758,72	11,58%	-	-
FI Renda Fixa - Geral - Art. 7º, IV, a	1.137.983,96	2.153.085,51	0,00	0,00%	-100,00%	-100,00%
Renda Variável e Investimentos Estruturados	1.590.649,13	989.883,23	1.057.406,44	8,37%		
Fundos de Investimento em Ações - Art. 8º, eu	-	-	1.057.406,44	8,37%	-	-
FI de Ações - Índices c/ no mínimo 50 ações - Art. 8º, I, a	1.590.649,13	989.883,23	0,00	0,00%	-100,00%	-100,00%
Investimentos no Exterior	937.062,11	791.496,86	760.572,90	6,02%		

Tipos de Ativo	01/2021 (R$)	12/2021 (R$)	01/2022 (R$)	% Carteira	% ano x ano	% Mês x Mês
Fundos de Investimento em Ações - BDR Nível I - Art. 9º,III	-	-	760.572,90	6,02%	-	-
Fundo de Ações BDR Nível 1 - Art. 9º-A, III	937.062,11	791.496,86	0,00	0,00%	-100,00%	-100,00%
TOTAL	**17.757.908,20**	**12.993.964,11**	**12.635.598,02**			

Segmentos não enquadrados no CMN

Tipos de Ativo	01/2021 (R$)	12/2021 (R$)	01/2022 (R$)	% Carteira	% ano x ano	% Mês x Mês
Imóveis	577.544,93	671.163,50	837.720,81	100,00%		
Prédio Residencial	577.544,93	671.163,50	837.720,81	100,00%	45,05%	24,82%
TOTAL	**577.544,93**	**671.163,50**	**837.720,81**			

Documento Assinado Digitalmente por: LUZIA FRANCISCA DOS SANTOS, FRANCISCO BARRETO DE MENEZES LEITE
Acesse em: https://etce.tce.pe.gov.br/epp/validaDoc.seam Código do documento: 12a491cd-9bf3-414d-a928-bdd6f93a5822

portfólio

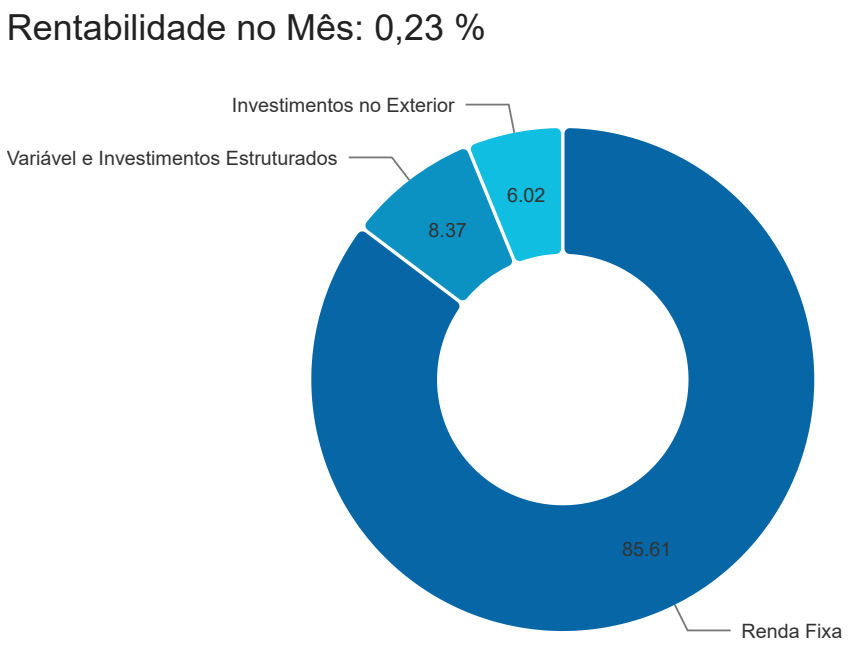

Portfólio Detalhado

Ativo	Fundo Constituído	1/2022 (%)	R$	Aluguel. Mês (%)	Patrimônio Líquido (R$)	%PL
			13.649.991,35	0,23		
Títulos FI 100% TN - Art. 7º, I, b - (100,00%)		0,00	0,00			
10.979.017/0001-96 - SANTANDER IRF-M 1 TÍTULOS PÚBLICOS FIC RENDA FIXA	Cível - Previdenciário	0,00	0,00	0,00	37.258.517,42	0,00
13.455.117/0001-01 - SANTANDER FUNDO DE INVESTIMENTO EM COTAS DE FI IMA B5 TITULOS PUBLICOS RENDA FIXA	Cível - Previdenciário	0,00	0,00	0,00	1.144.893.205,94	0,00
14.504.578/0001-90 - SANTANDER FUNDO DE INVESTIMENTO EM COTAS DE FUNDOS DE INVESTIMENTO IMA-B INSTITUCIONAL TITULOS PUBLI	Cível - Previdenciário	0,00	0,00	0,00	1.006.899.282,32	0,00
03.543.447/0001-03 - BB PREVIDENCIARIO RENDA FIXA IMA-B 5 LONGO PRAZO FUNDO DE INVESTIMENTO EM COTAS DE FUNDOS DE INVESTIMENTO	Cível - Previdenciário	0,00	0,00	0,00	6.458.635.592,00	0,00
13.322.205/0001-35 - BB PREVIDENCIARIO RENDA FIXA IDKA 2 TITULOS PUBLICOS FUNDO DE INVESTIMENTO	Cível - Previdenciário	0,00	0,00	0,00	9.277.694.744,55	0,00

Documento Assinado Digitalmente por: LUZIA FRANCISCA DOS SANTOS, FRANCISCO BARRETO DE MENEZES LEITE
Acesse em: https://etce.tce.pe.gov.br/epp/validaDoc.seam Código do documento: 12a491cd-9bf3-414d-a928-bdd6f93a5822

Ativo	Fundo Constituído	1/2022 (%)	R$	Aluguel. Mês (%)	Patrimônio Líquido (R$)	%PL
			13.649.991,35	0,23		
11.328.882/0001-35 - BB PREVIDENCIARIO RENDA FIXA IRF-M1 TITULOS PUBLICOS FUNDO DE INVESTIMENTO EM COTAS DE FUNDO DE INVESTIMENTO	Cível - Previdenciário	0,00	0,00	0,00	6.208.104.156,65	0,00
07.442.078/0001-05 - BB PREVIDENCIARIO RENDA FIXA IMA-B TITULOS PUBLICOS FUNDO DE INVESTIMENTO	Cível - Previdenciário	0,00	0,00	0,00	7.081.253.604,41	0,00
13.327.340/0001-73 - BB PREVIDENCIARIO RENDA FIXA IMA-B5 + TITULOS PUBLICOS FUNDO DE INVESTIMENTO	Cível - Previdenciário	0,00	0,00	0,00	1.022.290.416,95	0,00
14.504.578/0001-90 - SANTANDER FUNDO DE INVESTIMENTO EM COTAS DE FUNDOS DE INVESTIMENTO IMA-B INSTITUCIONAL TITULOS PUBLI	Reserva com recursos da Taxa de Administração	0,00	0,00	0,00	1.006.899.282,32	0,00
19.303.795/0001-35 - BB TÍTULOS PÚBLICOS IPCA III FI RENDA FIXA PREVIDENCIÁRIO	Civil - Financeiro	0,00	0,00	0,00	588.575.447,75	0,00
Fundos de Investimento - 100% Títulos Públicos SELIC - Art. 1º. 7º, I, b		74,03	9.353.859,96			
10.979.017/0001-96 - SANTANDER IRF-M 1 TÍTULOS PÚBLICOS FIC RENDA FIXA	Cível - Previdenciário	12,55	1.585.907,14	0,60	38.040.907,80	4,17
13.455.117/0001-01 - SANTANDER FUNDO DE INVESTIMENTO EM COTAS DE FI IMA B5 TITULOS PUBLICOS RENDA FIXA	Cível - Previdenciário	8,56	1.081.110,47	0,10	1.235.193.585,55	0,09
14.504.578/0001-90 - SANTANDER FUNDO DE INVESTIMENTO EM COTAS DE FUNDOS DE INVESTIMENTO IMA-B INSTITUCIONAL TITULOS PUBLI	Cível - Previdenciário	0,76	96.075,30	-0,76	992.957.009,73	0,01
03.543.447/0001-03 - BB PREVIDENCIARIO RENDA FIXA IMA-B 5 LONGO PRAZO FUNDO DE INVESTIMENTO EM COTAS DE FUNDOS DE INVESTIMENTO	Cível - Previdenciário	8,50	1.074.649,32	0,06	6.406.714.372,41	0,02
13.322.205/0001-35 - BB PREVIDENCIARIO RENDA FIXA IDKA 2 TITULOS PUBLICOS FUNDO DE INVESTIMENTO	Cível - Previdenciário	3,59	453.005,74	0,01	9.258.989.052,65	0,00
11.328.882/0001-35 - BB PREVIDENCIARIO RENDA FIXA IRF-M1	Cível - Previdenciário	0,86	108.706,95	0,10	5.049.727.685,75	0,00

Documento Assinado Digitalmente por: LUZIA FRANCISCA DOS SANTOS, FRANCISCO BARRETO DE MENEZES LEITE
Acesse em: https://etce.tce.pe.gov.br/epp/validaDoc.seam Código do documento: 12a491cd-9bf3-414d-a928-bdd6f93a5822

Ativo	Fundo Constituído	1/2022 (%)	R$	Aluguel. Mês (%)	Patrimônio Líquido (R$)	%PL
			13.649.991,35	**0,23**		
TITULOS PUBLICOS FUNDO DE INVESTIMENTO EM COTAS DE FUNDO DE INVESTIMENTO						
07.442.078/0001-05 - BB PREVIDENCIARIO RENDA FIXA IMA-B TITULOS PUBLICOS FUNDO DE INVESTIMENTO	Cível - Previdenciário	14,32	1.809.316,22	-0,77	6.778.952.571,30	0,03
13.327.340/0001-73 - BB PREVIDENCIARIO RENDA FIXA IMA-B5 + TITULOS PUBLICOS FUNDO DE INVESTIMENTO	Cível - Previdenciário	8,07	1.019.585,40	-1,63	954.093.578,76	0,11
14.504.578/0001-90 - SANTANDER FUNDO DE INVESTIMENTO EM COTAS DE FUNDOS DE INVESTIMENTO IMA-B INSTITUCIONAL TITULOS PUBLI	Reserva com recursos da Taxa de Administração	6,24	788.805,64	-0,76	992.957.009,73	0,08
19.303.795/0001-35 - BB TÍTULOS PÚBLICOS IPCA III FI RENDA FIXA PREVIDENCIÁRIO	Civil - Financeiro	10,58	1.336.697,78	0,39	590.843.362,96	0,23
Fundos de Investimento em Renda Fixa - Geral - art. 7º, III, a		11,58	1.463.758,72			
06.095.438/0001-87 - SANTANDER FI FIC INSTITUCIONAL RF	Civil - Financeiro	0,00	0,00	0,52	285.839.966,89	0,00
06.095.438/0001-87 - SANTANDER FI FIC INSTITUCIONAL RF	Reserva com recursos da Taxa de Administração	11,58	1.463.758,72	0,52	273.836.002,63	0,53
FI Renda Fixa - Geral - Art. 7º, IV, a - (40,00%)		0,00	0,00			
06.095.438/0001-87 - SANTANDER FI FIC INSTITUCIONAL RF	Reserva com recursos da Taxa de Administração	0,00	0,00	0,00	281.113.462,62	0,00
06.095.438/0001-87 - SANTANDER FI FIC INSTITUCIONAL RF	Civil - Financeiro	0,00	0,00	0,00	281.113.462,62	0,00
Fundos de Investimento em Ações - Art. 8º, eu		8,37	1.057.406,44			
10.418.335/0001-88 - BB ACOES GOVERNANCA FUNDO DE INVESTIMENTO	Cível - Previdenciário	2,26	286.089,35	6,70	1.044.534.082,51	0,03
01.699.688/0001-02 - SANTANDER FI IBOVESPA ATIVO INSTIT ACOES	Cível - Previdenciário	6,10	771.317,09	6,87	435.143.897,03	0,18

Documento Assinado Digitalmente por: LUZIA FRANCISCA DOS SANTOS, FRANCISCO BARRETO DE MENEZES LEITE
Acesse em: https://etce.tce.pe.gov.br/epp/validaDoc.seam Código do documento: 12a491cd-9bf3-414d-a928-bdd6f93a5822

Ativo	Fundo Constituído	1/2022 (%)	R$	Aluguel. Mês (%)	Patrimônio Líquido (R$)	%PL
			13.649.991,35	**0,23**		
FI de Ações - Índices c/ no mínimo 50 ações - Art. 8º, I, a - (30,00%)		0,00	0,00			
10.418.335/0001-88 - BB ACOES GOVERNANCA FUNDO DE INVESTIMENTO	Cível - Previdenciário	0,00	0,00	0,00	994.621.415,62	0,00
01.699.688/0001-02 - SANTANDER FI IBOVESPA ATIVO INSTIT ACOES	Cível - Previdenciário	0,00	0,00	0,00	427.675.041,94	0,00
Fundos de Investimento em Ações - BDR Nível I - Art. 9º,III		6,02	760.572,90			
39.255.695/0001-98 - BB AÇÕES BOLSAS GLOBAIS ATIVO FI - BDR ETF NIVEL I	Cível - Previdenciário	6,02	760.572,90	-3,91	783.148.331,71	0,10
Fundo de Ações BDR Nível 1 - Art. 9º-A, III - (10,00%)		0,00	0,00			
39.255.695/0001-98 - BB AÇÕES BOLSAS GLOBAIS ATIVO FI - BDR ETF NIVEL I	Cível - Previdenciário	0,00	0,00	0,00	821.176.545,31	0,00
Total da Carteira (Resolução CMN)			**12.635.598,02**			
Saldo em Conta Corrente			**1.014.393,33**			
Saldo em Conta Poupança			**0,00**			
Total Geral da Carteira			**13.649.991,35**			
renda fixa		**85,61**	**10.817.618,68**			
Renda Variável e Investimentos Estruturados		**8,37**	**1.057.406,44**			
Investimentos no Exterior		**6,02**	**760.572,90**			
Segmentos não enquadrados no CMN						
Imóveis			**837.720,81**			

APRs de Aplicação

TAEG	Identificação	operação	quantidade	VI Unidade (R$)	Patr. Líquido (R$)
A2201001	06.095.438/0001-87 - SANTANDER FI FIC INSTITUCIONAL RF	03/01/2022	2.638,00107	550,57	281.014.371,12
A2201003	06.095.438/0001-87 - SANTANDER FI FIC INSTITUCIONAL RF	03/01/2022	1.272.665111	550,57	281.014.371,12
A2201031	06.095.438/0001-87 - SANTANDER FI FIC INSTITUCIONAL RF	12/01/2022	4.108,231784	552,30	281.820.540,32

Documento Assinado Digitalmente por: LUZIA FRANCISCA DOS SANTOS, FRANCISCO BARRETO DE MENEZES LEITE
Acesse em: https://etce.tce.pe.gov.br/epp/validaDoc.seam Código do documento: 12a491cd-9bf3-414d-a928-bdd6f93a5822

TAEG	Identificação	operação	quantidade	VI Unidade (R$)	Patr. Líquido (R$)
A2201005	10.979.017/0001-96 - SANTANDER IRF-M 1 TÍTULOS PÚBLICOS FIC RENDA FIXA	03/01/2022	53.185,5712524014	26,51	37.181.622,40
A2201035	10.979.017/0001-96 - SANTANDER IRF-M 1 TÍTULOS PÚBLICOS FIC RENDA FIXA	12/01/2022	6.272,383417	26,58	37.341.254,19
A2201007	13.455.117/0001-01 - SANTANDER FUNDO DE INVESTIMENTO EM COTAS DE FI IMA B5 TITULOS PUBLICOS RENDA FIXA	03/01/2022	37.802,616718	28,57	1.247.671.358,76
A2201009	14.504.578/0001-90 - SANTANDER FUNDO DE INVESTIMENTO EM COTAS DE FUNDOS DE INVESTIMENTO IMA-B INSTITUCIONAL TITULOS PUBLI	03/01/2022	3.433,334888	28,20	1.191.761.838,33
A2201011	03.543.447/0001-03 - BB PREVIDENCIARIO RENDA FIXA IMA-B 5 LONGO PRAZO FUNDO DE INVESTIMENTO EM COTAS DE FUNDOS DE INVESTIMENTO	03/01/2022	43.003,679013	21,53	4.251.005.212,54
A2201034	03.543.447/0001-03 - BB PREVIDENCIARIO RENDA FIXA IMA-B 5 LONGO PRAZO FUNDO DE INVESTIMENTO EM COTAS DE FUNDOS DE INVESTIMENTO	21/01/2022	6.879,856852	21,55	6.477.798.388,22
A2201013	13.322.205/0001-35 - BB PREVIDENCIARIO RENDA FIXA IDKA 2 TITULOS PUBLICOS FUNDO DE INVESTIMENTO	03/01/2022	149.709,838902	3,03	6.452.433.505,43
A2201015	11.328.882/0001-35 - BB PREVIDENCIARIO RENDA FIXA IRF-M1 TITULOS PUBLICOS FUNDO DE INVESTIMENTO EM COTAS DE FUNDO DE INVESTIMENTO	03/01/2022	38.626,944443	2,80	7.749.783.927,00
A2201017	07.442.078/0001-05 - BB PREVIDENCIARIO RENDA FIXA IMA-B TITULOS PUBLICOS FUNDO DE INVESTIMENTO	03/01/2022	283.022,09146	6,44	5.638.549.883,16
A2201019	13.327.340/0001-73 - BB PREVIDENCIARIO RENDA FIXA IMA-B5 + TITULOS PUBLICOS FUNDO DE INVESTIMENTO	03/01/2022	311.387,197439	3,33	979.132.857,74
A2201021	19.303.795/0001-35 - BB TÍTULOS PÚBLICOS IPCA III FI RENDA FIXA PREVIDENCIÁRIO	03/01/2022	546.470,437081	2,44	569.529.718,61

Documento Assinado Digitalmente por: LUZIA FRANCISCA DOS SANTOS, FRANCISCO BARRETO DE MENEZES LEITE
Acesse em: https://etce.tce.pe.gov.br/epp/validaDoc.seam Código do documento: 12a491cd-9bf3-414d-a928-bdd6f93a5822

TAEG	Identificação	operação	quantidade	VI Unidade (R$)	Patr. Líquido (R$)
A2201023	39.255.695/0001-98 - BB AÇÕES BOLSAS GLOBAIS ATIVO FI - BDR ETF NIVEL I	03/01/2022	633.705,430294	1,25	342.058.201,78
A2201025	10.418.335/0001-88 - BB ACOES GOVERNANCA FUNDO DE INVESTIMENTO	03/01/2022	96.341,392181	2,78	942.280.344,59
A2201027	01.699.688/0001-02 - SANTANDER FI IBOVESPA ATIVO INSTIT ACOES	03/01/2022	43.323,985957	16,66	806.876.353,28
A2201029	14.504.578/0001-90 - SANTANDER FUNDO DE INVESTIMENTO EM COTAS DE FUNDOS DE INVESTIMENTO IMA-B INSTITUCIONAL TITULOS PUBLI	03/01/2022	28.188,65941	28,20	1.172.733.973,28

APRs de resgate

TAEG	Identificação	operação	quantidade	VI Unidade (R$)	Patr. Líquido (R$)
A2201000	06.095.438/0001-87 - SANTANDER FI FIC INSTITUCIONAL RF	03/01/2022	2.638,00107	550,57	281.014.371,12
A2201002	06.095.438/0001-87 - SANTANDER FI FIC INSTITUCIONAL RF	03/01/2022	1.272.665111	550,57	281.014.371,12
A2201004	10.979.017/0001-96 - SANTANDER IRF-M 1 TÍTULOS PÚBLICOS FIC RENDA FIXA	03/01/2022	53.185,5712524014	26,51	37.181.622,40
A2201006	13.455.117/0001-01 - SANTANDER FUNDO DE INVESTIMENTO EM COTAS DE FI IMA B5 TITULOS PUBLICOS RENDA FIXA	03/01/2022	37.802,616718	28,57	1.247.671.358,76
A2201008	14.504.578/0001-90 - SANTANDER FUNDO DE INVESTIMENTO EM COTAS DE FUNDOS DE INVESTIMENTO IMA-B INSTITUCIONAL TITULOS PUBLI	03/01/2022	3.433,334888	28,20	1.191.761.838,33
A2201010	03.543.447/0001-03 - BB PREVIDENCIARIO RENDA FIXA IMA-B 5 LONGO PRAZO FUNDO DE INVESTIMENTO EM COTAS DE FUNDOS DE INVESTIMENTO	03/01/2022	43.003,679013	21,53	4.251.005.212,54
A2201012	13.322.205/0001-35 - BB PREVIDENCIARIO RENDA FIXA IDKA 2 TITULOS PUBLICOS FUNDO DE INVESTIMENTO	03/01/2022	149.709,838902	3,03	6.452.433.505,43

Documento Assinado Digitalmente por: LUZIA FRANCISCA DOS SANTOS, FRANCISCO BARRETO DE MENEZES LEITE
Acesse em: https://etce.tce.pe.gov.br/epp/validaDoc.seam Código do documento: 12a491cd-9bf3-414d-a928-bdd6f93a5822

TAEG	Identificação	operação	quantidade	VI Unidade (R$)	Patr. Líquido (R$)
A2201014	11.328.882/0001-35 - BB PREVIDENCIARIO RENDA FIXA IRF-M1 TITULOS PUBLICOS FUNDO DE INVESTIMENTO EM COTAS DE FUNDO DE INVESTIMENTO	03/01/2022	38.626,944443	2,80	7.749.783.927,00
A2201016	07.442.078/0001-05 - BB PREVIDENCIARIO RENDA FIXA IMA-B TITULOS PUBLICOS FUNDO DE INVESTIMENTO	03/01/2022	283.022,09146	6,44	5.638.549.883,16
A2201018	13.327.340/0001-73 - BB PREVIDENCIARIO RENDA FIXA IMA-B5 + TITULOS PUBLICOS FUNDO DE INVESTIMENTO	03/01/2022	311.387,197439	3,33	979.132.857,74
A2201020	19.303.795/0001-35 - BB TÍTULOS PÚBLICOS IPCA III FI RENDA FIXA PREVIDENCIÁRIO	03/01/2022	546.470,437081	2,44	569.529.718,61
A2201022	39.255.695/0001-98 - BB AÇÕES BOLSAS GLOBAIS ATIVO FI - BDR ETF NIVEL I	03/01/2022	633.705,430294	1,25	342.058.201,78
A2201024	10.418.335/0001-88 - BB ACOES GOVERNANCA FUNDO DE INVESTIMENTO	03/01/2022	96.341,392181	2,78	942.280.344,59
A2201026	01.699.688/0001-02 - SANTANDER FI IBOVESPA ATIVO INSTIT ACOES	03/01/2022	43.323,985957	16,66	806.876.353,28
A2201028	14.504.578/0001-90 - SANTANDER FUNDO DE INVESTIMENTO EM COTAS DE FUNDOS DE INVESTIMENTO IMA-B INSTITUCIONAL TITULOS PUBLI	03/01/2022	28.188,65941	28,20	1.172.733.973,28
A2201030	06.095.438/0001-87 - SANTANDER FI FIC INSTITUCIONAL RF	03/01/2022	544,647911	550,81	280.624.893,27
A2201032	06.095.438/0001-87 - SANTANDER FI FIC INSTITUCIONAL RF	17/01/2022	180,866415	552,89	289.859.548,05
A2201033	06.095.438/0001-87 - SANTANDER FI FIC INSTITUCIONAL RF	27/01/2022	4.655,382569	554,47	285.839.966,89

TOTAL DE RECURSOS APLICADOS PELO RPPS NO MÊS: R$ 15.577.960,23

TOTAL DE RECURSOS RESGATADOS PELO RPPS NO MÊS: R$ 15.975.229,16

Comitê de Investimento

Documento Assinado Digitalmente por: LUZIA FRANCISCA DOS SANTOS, FRANCISCO BARRETO DE MENEZES LEITE
Acesse em: https://etce.tce.pe.gov.br/epp/validaDoc.seam Código do documento: 12a491cd-9bf3-414d-a928-bdd6f93a5822

CPF	Nome	Início de Vigência
095.767.034-68	FRANCISCO BARRETO DE MENEZES LEITE	05/05/2017
149.912.684-00	DIOGENES COQUITA DA COSTA	05/05/2017
045.649.884-25	JACQUELINE DA SILVA CAMPELO	05/05/2017
439.915.644-91	EZI FRANCISCA DA SILVA PAULINO	05/05/2017
223.682.564-15	JOSÉ FERNANDES P. VASCONCELOS	05/05/2017
514.115.804-78	HELIDA LUZIA DE ARRUDA LIMA	05/05/2017

Conselho Deliberativo

CPF	Nome	Início de Vigência
771.490.504-25	VERUZA IVONETE LIMA DA SILVA	14/12/2020
149.912.684-00	DIOGENES COQUITA DA COSTA	14/12/2020
546.256.704-97	ROSILENE PEREIRA DA SILVA	14/12/2020
514.115.804-78	HELIDA LUZIA DE ARRUDA LIMA	14/12/2020

conselho fiscal

CPF	Nome	Início de Vigência
706.713.624-53	AUDENISE DE LIMA GONÇALVES	14/12/2020
223.682.564-15	JOSÉ FERNANDES P. VASCONCELOS	16/03/2017
684.031.514-20	CARLOS ALBERTO QUEIROZ DE SOUZA	14/12/2020

Assinatura do Documento

CPF	Nome	Carga	Assinatura Digital
045.649.884-25	JACQUELINE DA SILVA CAMPELO	Outros	22/07/2022 13:27:04
095.767.034-68	FRANCISCO BARRETO DE MENEZES LEITE	gestor	22/07/2022 13:26:36

A segurança deste documento pode ser conferida no site https://cadprev.previdencia.gov.br/Cadprev/pages/publico/assinatura/validacao.xhtr verificador=352107&crc=B07176F8 , informando o **Código Verificador: 352107** e **o Código CRC: B07176F8** .

Documento Assinado Digitalmente por: LUZIA FRANCISCA DOS SANTOS, FRANCISCO BARRETO DE MENEZES LEITE
Acesse em: https://etce.tce.pe.gov.br/epp/validaDoc.seam Código do documento: 12a491cd-9bf3-414d-a928-bdd6f93a5822

SECRETARIA DE PREVIDÊNCIA - SPREV

CADPREV

RELATÓRIO DO DEMONSTRATIVO DAS APLICAÇÕES E INVESTIMENTOS DOS RECURSOS

ENTE: 10.359.560/0001-90 - Igarassu **UF:** EDUCAÇAO FISICA **Competência :** 2/2022

PRÓ-GESTÃO : Sem nível

Representante Legal do Ente :

499.797.444-72 - ELCIONE DA SILVA RAMOS PEDROZA BARBOSA

Unidade Gestora : IGAPREV - IGARASSU PREVIDÊNCIA

Representante Legal da Unidade Gestora :

095.767.034-68 - FRANCISCO BARRETO DE MENEZES LEITE

Gestor de Recursos : 045.649.884-25 - JACQUELINE DA SILVA CAMPELO

Certificação do Gestor : Outros

Documento Assinado Digitalmente por: LUZIA FRANCISCA DOS SANTOS, FRANCISCO BARRETO DE MENEZES LEITE
Acesse em: https://etce.tce.pe.gov.br/epp/validaDoc.seam Código do documento: 12a491cd-9bf3-414d-a928-bdd6f93a5822

Variação do Saldo da Carteira

Tipos de Ativo	02/2021 (R$)	01/2022 (R$)	02/2022 (R$)	% Carteira	% ano x ano	% Mês x Mês
renda fixa	-	10.817.618,68	12.054.693,78	86,94%		
Fundos de Investimento - 100% Títulos Públicos SELIC - Art. 1º. 7º, I, b	-	9.353.859,96	9.542.292,58	68,82%	-	2,01%
Fundos de Investimento em Renda Fixa - Geral - art. 7º, III, a	-	1.463.758,72	2.512.401,20	18,12%	-	71,64%
Renda Variável e Investimentos Estruturados	-	1.057.406,44	1.066.362,57	7,69%		
Fundos de Investimento em Ações - Art. 8º, eu	-	1.057.406,44	1.066.362,57	7,69%	-	0,85%
Investimentos no Exterior	-	760.572,90	744.915,35	5,37%		
Fundos de Investimento em Ações - BDR Nível I - Art. 9º,III	-	760.572,90	744.915,35	5,37%	-	-2,06%
TOTAL	**-**	**12.635.598,02**	**13.865.971,70**			

Segmentos não enquadrados no CMN

Tipos de Ativo	02/2021 (R$)	01/2022 (R$)	02/2022 (R$)	% Carteira	% ano x ano	% Mês x Mês
Imóveis	671.163,50	837.720,81	837.720,81	100,00%		
Prédio Residencial	671.163,50	837.720,81	837.720,81	100,00%	24,82%	0,00%
TOTAL	**671.163,50**	**837.720,81**	**837.720,81**			

Documento Assinado Digitalmente por: LUZIA FRANCISCA DOS SANTOS, FRANCISCO BARRETO DE MENEZES LEITE
Acesse em: https://etce.tce.pe.gov.br/epp/validaDoc.seam Código do documento: 12a491cd-9bf3-414d-a928-bdd6f93a5822

portfólio

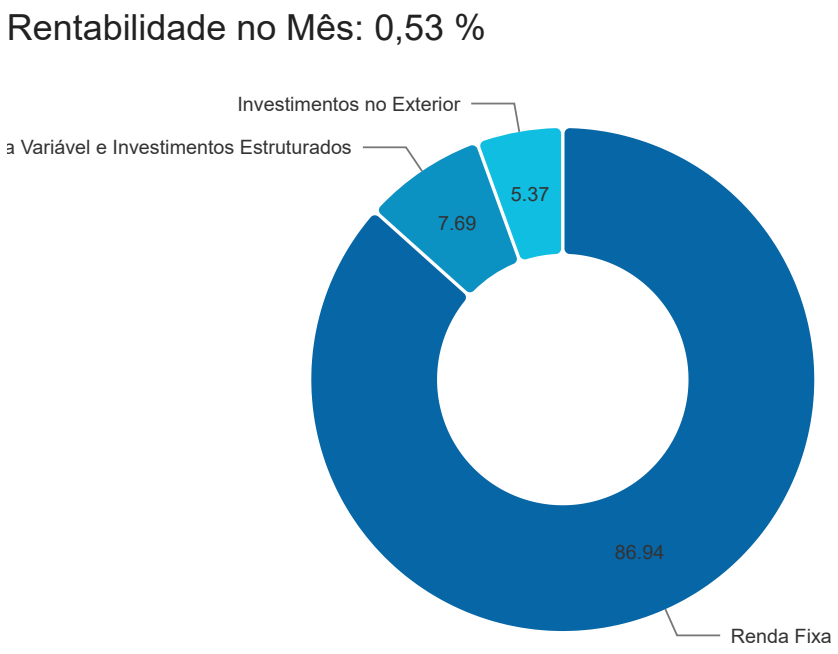

Portfólio Detalhado

Ativo	Fundo Constituído	2/2022 (%)	R$	Aluguel. Mês (%)	Patrimônio Líquido (R$)	%PL
			13.919.210,60	0,53		
Fundos de Investimento - 100% Títulos Públicos SELIC - Art. 1º. 7º, I, b		68,82	9.542.292,58			
14.504.578/0001-90 - SANTANDER FUNDO DE INVESTIMENTO EM COTAS DE FUNDOS DE INVESTIMENTO IMA-B INSTITUCIONAL TITULOS PUBLI	Reserva com recursos da Taxa de Administração	5,72	792.966,33	0,53	880.760.697,37	0,09
19.303.795/0001-35 - BB TÍTULOS PÚBLICOS IPCA III FI RENDA FIXA PREVIDENCIÁRIO	Civil - Financeiro	9,48	1.314.275,09	1,09	580.932.851,15	0,23
13.322.205/0001-35 - BB PREVIDENCIARIO RENDA FIXA IDKA 2 TITULOS PUBLICOS FUNDO DE INVESTIMENTO	Cível - Previdenciário	3,30	458.245,58	1,16	9.012.864.987,26	0,01
11.328.882/0001-35 - BB PREVIDENCIARIO RENDA FIXA IRF-M1 TITULOS PUBLICOS FUNDO DE INVESTIMENTO EM COTAS DE FUNDO DE INVESTIMENTO	Cível - Previdenciário	0,79	109.508,30	0,74	5.025.689.167,39	0,00
07.442.078/0001-05 - BB PREVIDENCIARIO RENDA FIXA IMA-B TITULOS PUBLICOS FUNDO DE INVESTIMENTO	Civil - Previdenciário	13,12	1.818.970,23	0,53	6.297.272.157,92	0,03

Documento Assinado Digitalmente por: LUZIA FRANCISCA DOS SANTOS, FRANCISCO BARRETO DE MENEZES LEITE
Acesse em: https://etce.tce.pe.gov.br/epp/validaDoc.seam Código do documento: 12a491cd-9bf3-414d-a928-bdd6f93a5822

Ativo	Fundo Constituído	2/2022 (%)	R$	Aluguel. Mês (%)	Patrimônio Líquido (R$)	%PL
			13.919.210,60	**0,53**		
13.327.340/0001-73 - BB PREVIDENCIARIO RENDA FIXA IMA-B5 + TITULOS PUBLICOS FUNDO DE INVESTIMENTO	Civil - Previdenciário	7,35	1.019.372,50	-0,02	936.801.809,27	0,11
03.543.447/0001-03 - BB PREVIDENCIARIO RENDA FIXA IMA-B 5 LONGO PRAZO FUNDO DE INVESTIMENTO EM COTAS DE FUNDOS DE INVESTIMENTO	Civil - Previdenciário	7,83	1.085.980,00	1,05	6.375.804.434,87	0,02
10.979.017/0001-96 - SANTANDER IRF-M 1 TÍTULOS PÚBLICOS FIC RENDA FIXA	Civil - Previdenciário	11,52	1.597.545,38	0,73	39.661.726,11	4,03
13.455.117/0001-01 - SANTANDER FUNDO DE INVESTIMENTO EM COTAS DE FI IMA B5 TITULOS PUBLICOS RENDA FIXA	Civil - Previdenciário	9,01	1.248.847,10	1,00	1.207.319.730,39	0,10
14.504.578/0001-90 - SANTANDER FUNDO DE INVESTIMENTO EM COTAS DE FUNDOS DE INVESTIMENTO IMA-B INSTITUCIONAL TITULOS PUBLI	Civil - Previdenciário	0,70	96.582,07	0,53	880.760.697,37	0,01
Fundos de Investimento em Renda Fixa - Geral - Art. 7º, III, a		18,12	2.512.401,20			
06.095.438/0001-87 - SANTANDER FI FIC INSTITUCIONAL RF	Reserva com recursos da Taxa de Administração	10,91	1.512.401,18	0,41	273.016.950,23	0,55
06.095.438/0001-87 - SANTANDER FI FIC INSTITUCIONAL RF	Civil - Financeiro	7,21	1.000.000,02	0,41	273.016.950,23	0,37
Fundos de Investimento em Ações - Art. 8º, I		7,69	1.066.362,57			
10.418.335/0001-88 - BB ACOES GOVERNANCA FUNDO DE INVESTIMENTO	Civil - Previdenciário	2,08	288.383,47	0,80	1.039.411.814,62	0,03
01.699.688/0001-02 - SANTANDER FI IBOVESPA ATIVO INSTIT ACOES	Civil - Previdenciário	5,61	777.979,10	0,86	425.204.437,43	0,18
Fundos de Investimento em Ações - BDR Nível I - Art. 9º, III		5,37	744.915,35			
39.255.695/0001-98 - BB AÇÕES BOLSAS GLOBAIS ATIVO FI - BDR ETF NIVEL I	Civil - Previdenciário	5,37	744.915,35	-2,06	707.400.204,21	0,11
Total da Carteira (Resolução CMN)			**13.865.971,70**			
Saldo em Conta Corrente			**53.238,90**			
Saldo em Conta Poupança			**0,00**			
Total Geral da Carteira			**13.919.210,60**			
Renda Fixa		**86,94**	**12.054.693,78**			

Documento Assinado Digitalmente por: LUZIA FRANCISCA DOS SANTOS, FRANCISCO BARRETO DE MENEZES LEITE
Acesse em: https://etce.tce.pe.gov.br/epp/validaDoc.seam Código do documento: 12a491cd-9bf3-414d-a928-bdd6f93a5822

Ativo	Fundo Constituído	2/2022 (%)	R$	Aluguel. Mês (%)	Patrimônio Líquido (R$)	%PL
			13.919.210,60	0,53		
Renda Variável e Investimentos Estruturados		7,69	1.066.362,57			
Investimentos no Exterior		5,37	744.915,35			
Segmentos não enquadrados na CMN						
Imóveis			837.720,81			

APRs de Aplicação

TAEG	Identificação	operação	quantidade	VI Unidade (R$)	Patr. Líquido (R$)
A2202000	13.455.117/0001-01 - SANTANDER FUNDO DE INVESTIMENTO EM COTAS DE FI IMA B5 TITULOS PUBLICOS RENDA FIXA	11/02/2022	5.412,508842	28,70	1.236.580.913,30
A2202001	06.095.438/0001-87 - SANTANDER FI FIC INSTITUCIONAL RF	25/02/2022	66,714575	559,17	273.016.950,23
A2202002	06.095.438/0001-87 - SANTANDER FI FIC INSTITUCIONAL RF	01/02/2022	1.441,252508559	555,07	274.733.995,12
A2202004	06.095.438/0001-87 - SANTANDER FI FIC INSTITUCIONAL RF	11/02/2022	2.155,105559462	556,82	277.800.719,42
A2202005	06.095.438/0001-87 - SANTANDER FI FIC INSTITUCIONAL RF	25/02/2022	1.788,358596	559,17	273.016.950,23

APRs de resgate

TAEG	Identificação	operação	quantidade	VI Unidade (R$)	Patr. Líquido (R$)
A2202008	19.303.795/0001-35 - BB TÍTULOS PÚBLICOS IPCA III FI RENDA FIXA PREVIDENCIÁRIO	15/02/2022	15.043,252516864	2,46	579.419.450,36
A2202003	06.095.438/0001-87 - SANTANDER FI FIC INSTITUCIONAL RF	03/02/2022	630,101862	555,47	275.023.500,67
A2202006	06.095.438/0001-87 - SANTANDER FI FIC INSTITUCIONAL RF	23/02/2022	2.155,105557607	558,72	275.794.842,12
A2202007	06.095.438/0001-87 - SANTANDER FI FIC INSTITUCIONAL RF	23/02/2022	811,150630565	558,72	275.794.842,12

TOTAL DE RECURSOS APLICADOS PELO RPPS NO MÊS: R$ 3.192.654,45

TOTAL DE RECURSOS RESGATADOS PELO RPPS NO MÊS: R$ 2.044.320,37

Documento Assinado Digitalmente por: LUZIA FRANCISCA DOS SANTOS, FRANCISCO BARRETO DE MENEZES LEITE
Acesse em: https://etce.tce.pe.gov.br/epp/validaDoc.seam Código do documento: 12a491cd-9bf3-414d-a928-bdd6f93a5822

Comitê de Investimento

CPF	Nome	Início de Vigência
095.767.034-68	FRANCISCO BARRETO DE MENEZES LEITE	05/05/2017
149.912.684-00	DIOGENES COQUITA DA COSTA	05/05/2017
045.649.884-25	JACQUELINE DA SILVA CAMPELO	05/05/2017
439.915.644-91	EZI FRANCISCA DA SILVA PAULINO	05/05/2017
223.682.564-15	JOSÉ FERNANDES P. VASCONCELOS	05/05/2017
514.115.804-78	HELIDA LUZIA DE ARRUDA LIMA	05/05/2017

Conselho Deliberativo

CPF	Nome	Início de Vigência
771.490.504-25	VERUZA IVONETE LIMA DA SILVA	14/12/2020
149.912.684-00	DIOGENES COQUITA DA COSTA	14/12/2020
546.256.704-97	ROSILENE PEREIRA DA SILVA	14/12/2020
514.115.804-78	HELIDA LUZIA DE ARRUDA LIMA	14/12/2020

conselho fiscal

CPF	Nome	Início de Vigência
706.713.624-53	AUDENISE DE LIMA GONÇALVES	14/12/2020
223.682.564-15	JOSÉ FERNANDES P. VASCONCELOS	16/03/2017
684.031.514-20	CARLOS ALBERTO QUEIROZ DE SOUZA	14/12/2020

Assinatura do Documento

CPF	Nome	Carga	Assinatura Digital
045.649.884-25	JACQUELINE DA SILVA CAMPELO	Outros	25/07/2022 12:53:51
095.767.034-68	FRANCISCO BARRETO DE MENEZES LEITE	gestor	25/07/2022 12:52:18

A segurança deste documento pode ser conferida no site https://cadprev.previdencia.gov.br/Cadprev/pages/publico/assinatura/validacao.xhtr verificador=353970&crc=577B7ED7 , informando o **Código Verificador: 353970** e **o Código CRC: 577B7ED7** .

Documento Assinado Digitalmente por: LUZIA FRANCISCA DOS SANTOS, FRANCISCO BARRETO DE MENEZES LEITE
Acesse em: https://etce.tce.pe.gov.br/epp/validaDoc.seam Código do documento: 12a491cd-9bf3-414d-a928-bdd6f93a5822

SECRETARIA DE PREVIDÊNCIA - SPREV

CADPREV

RELATÓRIO DO DEMONSTRATIVO DAS APLICAÇÕES E INVESTIMENTOS DOS RECURSOS

Documento Assinado Digitalmente por: LUZIA FRANCISCA DOS SANTOS, FRANCISCO BARRETO DE MENEZES LEITE
Acesse em: https://etce.tce.pe.gov.br/epp/validaDoc.seam Código do documento: 12a491cd-9bf3-414d-a928-bdd6f93a5822

ENTE: 10.359.560/0001-90 - Igarassu **UF:** EDUCAÇAO FISICA **Competência:** 3/2022

PRÓ-GESTÃO : Sem nível

Representante Legal do Ente :

499.797.444-72 - ELCIONE DA SILVA RAMOS PEDROZA BARBOSA

Unidade Gestora : IGAPREV - IGARASSU PREVIDÊNCIA

Representante Legal da Unidade Gestora :

095.767.034-68 - FRANCISCO BARRETO DE MENEZES LEITE

Gestor de Recursos : 045.649.884-25 - JACQUELINE DA SILVA CAMPELO

Certificação do Gestor : Outros

Variação do Saldo da Carteira

Tipos de Ativo	03/2021 (R$)	02/2022 (R$)	03/2022 (R$)	% Carteira	% ano x ano	% Mês x Mês
renda fixa	-	12.054.693,78	12.905.674,02	87,20%		
Fundos de Investimento - 100% Títulos Públicos SELIC - Art. 1º. 7º, I, b	-	9.542.292,58	9.936.722,83	67,14%	-	4,13%
Fundos de Investimento em Renda Fixa - Geral - art. 7º, III, a	-	2.512.401,20	2.968.951,19	20,06%	-	18,17%
Renda Variável e Investimentos Estruturados	-	1.066.362,57	1.129.177,63	7,63%		
Fundos de Investimento em Ações - Art. 8º, eu	-	1.066.362,57	1.129.177,63	7,63%	-	5,89%
Investimentos no Exterior	-	744.915,35	765.692,29	5,17%		
Fundos de Investimento em Ações - BDR Nível I - Art. 9º,III	-	744.915,35	765.692,29	5,17%	-	2,79%
TOTAL	**-**	**13.865.971,70**	**14.800.543,94**			

Segmentos não enquadrados no CMN

Tipos de Ativo	03/2021 (R$)	02/2022 (R$)	03/2022 (R$)	% Carteira	% ano x ano	% Mês x Mês
Imóveis	671.163,50	837.720,81	837.720,81	100,00%		
Prédio Residencial	671.163,50	837.720,81	837.720,81	100,00%	24,82%	0,00%
TOTAL	**671.163,50**	**837.720,81**	**837.720,81**			

Documento Assinado Digitalmente por: LUZIA FRANCISCA DOS SANTOS, FRANCISCO BARRETO DE MENEZES LEITE
Acesse em: https://etce.tce.pe.gov.br/epp/validaDoc.seam Código do documento: 12a491cd-9bf3-414d-a928-bdd6f93a5822

portfólio

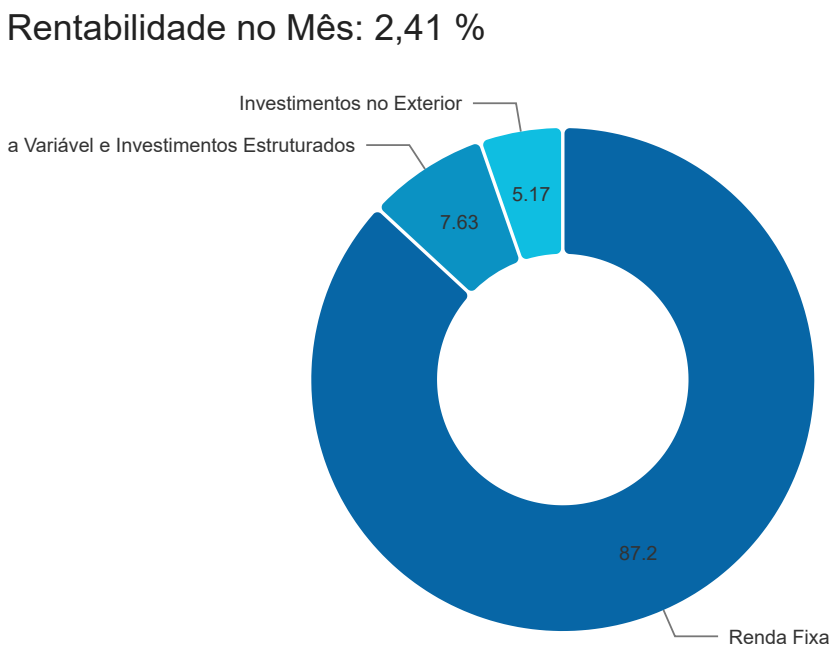

Portfólio Detalhado

Ativo	Fundo Constituído	3/2022 (%)	R$	Aluguel. Mês (%)	Patrimônio Líquido (R$)	%PL
			14.939.322,47	2,41		
Fundos de Investimento - 100% Títulos Públicos SELIC - Art. 1º. 7º, I, b		67,14	9.936.722,83			
14.504.578/0001-90 - SANTANDER FUNDO DE INVESTIMENTO EM COTAS DE FUNDOS DE INVESTIMENTO IMA-B INSTITUCIONAL TITULOS PUBLI	Reserva com recursos da Taxa de Administração	5,52	817.147,22	3,05	896.046.537,37	0,09
19.303.795/0001-35 - BB TÍTULOS PÚBLICOS IPCA III FI RENDA FIXA PREVIDENCIÁRIO	Civil - Financeiro	9,09	1.345.856,16	2,40	594.892.242,95	0,23
13.455.117/0001-01 - SANTANDER FUNDO DE INVESTIMENTO EM COTAS DE FI IMA B5 TITULOS PUBLICOS RENDA FIXA	Cível - Previdenciário	9,73	1.439.492,30	2,52	1.176.353.590,23	0,12
13.322.205/0001-35 - BB PREVIDENCIARIO RENDA FIXA IDKA 2 TITULOS PUBLICOS FUNDO DE INVESTIMENTO	Cível - Previdenciário	3,18	470.252,36	2,62	8.945.530.970,72	0,01
11.328.882/0001-35 - BB PREVIDENCIARIO RENDA FIXA IRF-M1 TITULOS PUBLICOS FUNDO DE INVESTIMENTO EM COTAS DE FUNDO DE INVESTIMENTO	Cível - Previdenciário	0,75	110.457,94	0,87	5.022.847.839,72	0,00

Documento Assinado Digitalmente por: LUZIA FRANCISCA DOS SANTOS, FRANCISCO BARRETO DE MENEZES LEITE
Acesse em: https://etce.tce.pe.gov.br/epp/validaDoc.seam Código do documento: 12a491cd-9bf3-414d-a928-bdd6f93a5822

Ativo	Fundo Constituído	3/2022 (%)	R$	Aluguel. Mês (%)	Patrimônio Líquido (R$)	%PL
			14.939.322,47	**2,41**		
07.442.078/0001-05 - BB PREVIDENCIARIO RENDA FIXA IMA-B TITULOS PUBLICOS FUNDO DE INVESTIMENTO	Cível - Previdenciário	12,66	1.873.718,05	3,01	6.731.035.549,75	0,03
13.327.340/0001-73 - BB PREVIDENCIARIO RENDA FIXA IMA-B5 + TITULOS PUBLICOS FUNDO DE INVESTIMENTO	Cível - Previdenciário	7,13	1.055.276,62	3,52	945.847.891,90	0,11
14.504.578/0001-90 - SANTANDER FUNDO DE INVESTIMENTO EM COTAS DE FUNDOS DE INVESTIMENTO IMA-B INSTITUCIONAL TITULOS PUBLI	Cível - Previdenciário	0,67	99.527,27	3,05	896.046.537,37	0,01
03.543.447/0001-03 - BB PREVIDENCIARIO RENDA FIXA IMA-B 5 LONGO PRAZO FUNDO DE INVESTIMENTO EM COTAS DE FUNDOS DE INVESTIMENTO	Cível - Previdenciário	7,53	1.113.984,08	2,58	6.475.752.452,47	0,02
10.979.017/0001-96 - SANTANDER IRF-M 1 TÍTULOS PÚBLICOS FIC RENDA FIXA	Cível - Previdenciário	10,88	1.611.010,83	0,84	41.426.659,79	3,89
Fundos de Investimento em Renda Fixa - Geral - art. 7º, III, a		20,06	2.968.951,19			
06.095.438/0001-87 - SANTANDER FI FIC INSTITUCIONAL RF	Reserva com recursos da Taxa de Administração	10,19	1.507.599,61	0,77	291.004.074,69	0,52
06.095.438/0001-87 - SANTANDER FI FIC INSTITUCIONAL RF	Civil - Financeiro	9,87	1.461.351,58	0,77	291.004.074,69	0,50
Fundos de Investimento em Ações - Art. 8º, eu		7,63	1.129.177,63			
10.418.335/0001-88 - BB ACOES GOVERNANCA FUNDO DE INVESTIMENTO	Cível - Previdenciário	2,07	305.963,45	6,10	1.088.008.450,35	0,03
01.699.688/0001-02 - SANTANDER FI IBOVESPA ATIVO INSTIT ACOES	Cível - Previdenciário	5,56	823.214,18	5,81	435.743.843,91	0,19
Fundos de Investimento em Ações - BDR Nível I - Art. 9º,III		5,17	765.692,29			
39.255.695/0001-98 - BB AÇÕES BOLSAS GLOBAIS ATIVO FI - BDR ETF NIVEL I	Cível - Previdenciário	5,17	765.692,29	2,79	665.701.908,64	0,12
Total da Carteira (Resolução CMN)			**14.800.543,94**			
Saldo em Conta Corrente			**138.778,53**			

Documento Assinado Digitalmente por: LUZIA FRANCISCA DOS SANTOS, FRANCISCO BARRETO DE MENEZES LEITE
Acesse em: https://etce.tce.pe.gov.br/epp/validaDoc.seam Código do documento: 12a491cd-9bf3-414d-a928-bdd6f93a5822

Ativo	Fundo Constituído	3/2022 (%)	R$	Aluguel. Mês (%)	Patrimônio Líquido (R$)	%PL
			14.939.322,47	2,41		
	Saldo em Conta Poupança		0,00			
	Total Geral da Carteira		14.939.322,47			
	renda fixa	87,20	12.905.674,02			
	Renda Variável e Investimentos Estruturados	7,63	1.129.177,63			
	Investimentos no Exterior	5,17	765.692,29			
Segmentos não enquadrados no CMN						
	Imóveis		837.720,81			

APRs de Aplicação

TAEG	Identificação	operação	quantidade	VI Unidade (R$)	Patr. Líquido (R$)
A2203003	06.095.438/0001-87 - SANTANDER FI FIC INSTITUCIONAL RF	14/03/2022	1.514,990508928	561,06	274.146.458,58
A2203000	13.455.117/0001-01 - SANTANDER FUNDO DE INVESTIMENTO EM COTAS DE FI IMA B5 TITULOS PUBLICOS RENDA FIXA	14/03/2022	5.340,925761479	29,08	1.134.656.041,21

APRs de resgate

TAEG	Identificação	operação	quantidade	VI Unidade (R$)	Patr. Líquido (R$)
A2203001	06.095.438/0001-87 - SANTANDER FI FIC INSTITUCIONAL RF	03/07/2022	34,507084149	560,03	271.808.093,08
A2203002	06.095.438/0001-87 - SANTANDER FI FIC INSTITUCIONAL RF	02/03/2022	715,053482021	559,40	271.647.615,67

TOTAL DE RECURSOS APLICADOS PELO RPPS NO MÊS: R$ 1.005.315,38

TOTAL DE RECURSOS RESGATADOS PELO RPPS NO MÊS: R$ 419.325,00

Comitê de Investimento

CPF	Nome	Início de Vigência
095.767.034-68	FRANCISCO BARRETO DE MENEZES LEITE	05/05/2017
149.912.684-00	DIOGENES COQUITA DA COSTA	05/05/2017

Documento Assinado Digitalmente por: LUZIA FRANCISCA DOS SANTOS, FRANCISCO BARRETO DE MENEZES LEITE
Acesse em: https://etce.tce.pe.gov.br/epp/validaDoc.seam Código do documento: 12a491cd-9bf3-414d-a928-bdd6f93a5822

CPF	Nome	Início de Vigência
045.649.884-25	JACQUELINE DA SILVA CAMPELO	05/05/2017
439.915.644-91	EZI FRANCISCA DA SILVA PAULINO	05/05/2017
223.682.564-15	JOSÉ FERNANDES P. VASCONCELOS	05/05/2017
514.115.804-78	HELIDA LUZIA DE ARRUDA LIMA	05/05/2017

Conselho Deliberativo

CPF	Nome	Início de Vigência
771.490.504-25	VERUZA IVONETE LIMA DA SILVA	14/12/2020
149.912.684-00	DIOGENES COQUITA DA COSTA	14/12/2020
546.256.704-97	ROSILENE PEREIRA DA SILVA	14/12/2020
514.115.804-78	HELIDA LUZIA DE ARRUDA LIMA	14/12/2020

conselho fiscal

CPF	Nome	Início de Vigência
706.713.624-53	AUDENISE DE LIMA GONÇALVES	14/12/2020
223.682.564-15	JOSÉ FERNANDES P. VASCONCELOS	16/03/2017
684.031.514-20	CARLOS ALBERTO QUEIROZ DE SOUZA	14/12/2020

Assinatura do Documento

CPF	Nome	Carga	Assinatura Digital
045.649.884-25	JACQUELINE DA SILVA CAMPELO	Outros	26/07/2022 13:40:55
095.767.034-68	FRANCISCO BARRETO DE MENEZES LEITE	gestor	26/07/2022 13:39:49

A segurança deste documento pode ser conferida no site https://cadprev.previdencia.gov.br/Cadprev/pages/publico/assinatura/validacao.xhtr verificador=356281&crc=86E054C1 , informando o **Código Verificador: 356281** e **o Código CRC: 86E054C1** .

Documento Assinado Digitalmente por: LUZIA FRANCISCA DOS SANTOS, FRANCISCO BARRETO DE MENEZES LEITE
Acesse em: https://etce.tce.pe.gov.br/epp/validaDoc.seam Código do documento: 12a491cd-9bf3-414d-a928-bdd6f93a5822

SECRETARIA DE PREVIDÊNCIA - SPREV

CADPREV

RELATÓRIO DO DEMONSTRATIVO DAS APLICAÇÕES E INVESTIMENTOS DOS RECURSOS

ENTE: 10.359.560/0001-90 - Igarassu **UF:** EDUCAÇAO FISICA **Competência :** 4/2022

PRÓ-GESTÃO : Sem nível

Representante Legal do Ente :

499.797.444-72 - ELCIONE DA SILVA RAMOS PEDROZA BARBOSA

Unidade Gestora : IGAPREV - IGARASSU PREVIDÊNCIA

Representante Legal da Unidade Gestora :

095.767.034-68 - FRANCISCO BARRETO DE MENEZES LEITE

Gestor de Recursos : 045.649.884-25 - JACQUELINE DA SILVA CAMPELO

Certificação do Gestor : Outros

Documento Assinado Digitalmente por: LUZIA FRANCISCA DOS SANTOS, FRANCISCO BARRETO DE MENEZES LEITE
Acesse em: https://etce.tce.pe.gov.br/epp/validaDoc.seam Código do documento: 12a491cd-9bf3-414d-a928-bdd6f93a5822

Variação do Saldo da Carteira

Tipos de Ativo	04/2021 (R$)	03/2022 (R$)	04/2022 (R$)	% Carteira	% ano x ano	% Mês x Mês
renda fixa	-	12.905.674,02	12.761.844,97	88,08%		
Fundos de Investimento - 100% Títulos Públicos SELIC - Art. 1º. 7º, I, b	-	9.936.722,83	10.742.518,41	74,14%	-	8,11%
Fundos de Investimento em Renda Fixa - Geral - art. 7º, III, a	-	2.968.951,19	2.019.326,56	13,94%	-	-31,99%
Renda Variável e Investimentos Estruturados	-	1.129.177,63	1.015.623,74	7,01%		
Fundos de Investimento em Ações - Art. 8º, eu	-	1.129.177,63	1.015.623,74	7,01%	-	-10,06%
Investimentos no Exterior	-	765.692,29	711.500,61	4,91%		
Fundos de Investimento em Ações - BDR Nível I - Art. 9º,III	-	765.692,29	711.500,61	4,91%	-	-7,08%
TOTAL	**-**	**14.800.543,94**	**14.488.969,32**			

Segmentos não enquadrados no CMN

Tipos de Ativo	04/2021 (R$)	03/2022 (R$)	04/2022 (R$)	% Carteira	% ano x ano	% Mês x Mês
Imóveis	671.163,50	837.720,81	837.720,81	100,00%		
Prédio Residencial	671.163,50	837.720,81	837.720,81	100,00%	24,82%	0,00%
TOTAL	**671.163,50**	**837.720,81**	**837.720,81**			

Documento Assinado Digitalmente por: LUZIA FRANCISCA DOS SANTOS, FRANCISCO BARRETO DE MENEZES LEITE
Acesse em: https://etce.tce.pe.gov.br/epp/validaDoc.seam Código do documento: 12a491cd-9bf3-414d-a928-bdd6f93a5822

portfólio

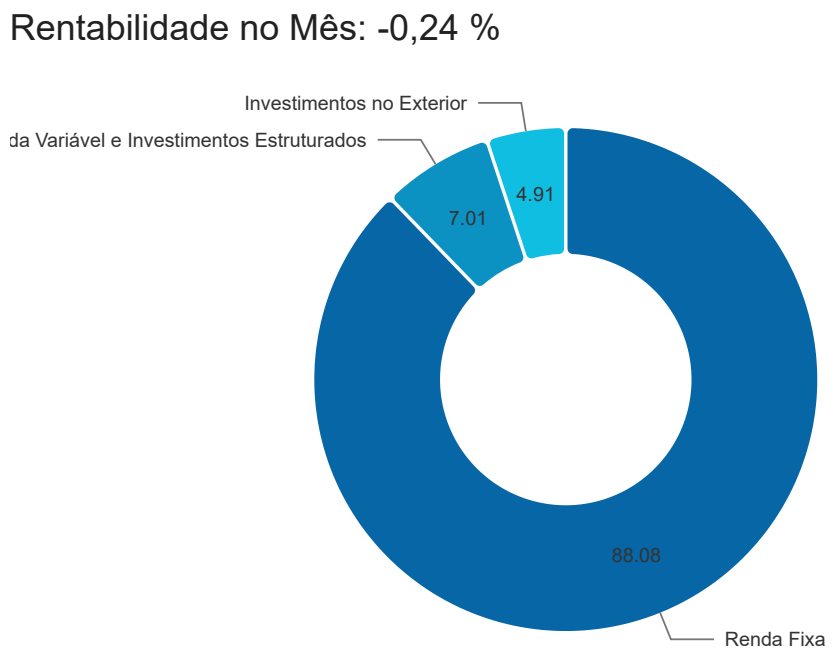

Portfólio Detalhado

Ativo	Fundo Constituído	4/2022 (%)	R$	Aluguel. Mês (%)	Patrimônio Líquido (R$)	%PL
			15.395.214,83	-0,24		
Fundos de Investimento - 100% Títulos Públicos SELIC - Art. 1º. 7º, I, b		74,14	10.742.518,41			
14.504.578/0001-90 - SANTANDER FUNDO DE INVESTIMENTO EM COTAS DE FUNDOS DE INVESTIMENTO IMA-B INSTITUCIONAL TITULOS PUBLI	Reserva com recursos da Taxa de Administração	5,69	823.801,62	0,81	871.820.329,99	0,09
13.455.117/0001-01 - SANTANDER FUNDO DE INVESTIMENTO EM COTAS DE FI IMA B5 TITULOS PUBLICOS RENDA FIXA	Reserva com recursos da Taxa de Administração	3,46	500.937,20	1,18	1.213.440.846,97	0,04
19.303.795/0001-35 - BB TÍTULOS PÚBLICOS IPCA III FI RENDA FIXA PREVIDENCIÁRIO	Civil - Financeiro	9,46	1.370.173,60	1,81	605.640.982,52	0,23
13.322.205/0001-35 - BB PREVIDENCIARIO RENDA FIXA IDKA 2 TITULOS PUBLICOS FUNDO DE INVESTIMENTO	Cível - Previdenciário	3,29	477.230,37	1,48	9.105.588.612,53	0,01
11.328.882/0001-35 - BB PREVIDENCIARIO RENDA FIXA IRF-M1 TITULOS PUBLICOS FUNDO DE INVESTIMENTO EM COTAS DE FUNDO DE INVESTIMENTO	Cível - Previdenciário	0,77	111.230,78	0,70	4.963.381.608,10	0,00

Documento Assinado Digitalmente por: LUZIA FRANCISCA DOS SANTOS, FRANCISCO BARRETO DE MENEZES LEITE
Acesse em: https://etce.tce.pe.gov.br/epp/validaDoc.seam Código do documento: 12a491cd-9bf3-414d-a928-bdd6f93a5822

Ativo	Fundo Constituído	4/2022 (%)	R$	Aluguel. Mês (%)	Patrimônio Líquido (R$)	%PL
			15.395.214,83	-0,24		
07.442.078/0001-05 - BB PREVIDENCIARIO RENDA FIXA IMA-B TITULOS PUBLICOS FUNDO DE INVESTIMENTO	Cível - Previdenciário	13,04	1.888.776,20	0,80	6.560.550.656,04	0,03
13.327.340/0001-73 - BB PREVIDENCIARIO RENDA FIXA IMA-B5 + TITULOS PUBLICOS FUNDO DE INVESTIMENTO	Cível - Previdenciário	7,29	1.055.736,36	0,04	798.675.926,28	0,13
14.504.578/0001-90 - SANTANDER FUNDO DE INVESTIMENTO EM COTAS DE FUNDOS DE INVESTIMENTO IMA-B INSTITUCIONAL TITULOS PUBLI	Cível - Previdenciário	0,69	100.337,76	0,81	871.820.329,99	0,01
03.543.447/0001-03 - BB PREVIDENCIARIO RENDA FIXA IMA-B 5 LONGO PRAZO FUNDO DE INVESTIMENTO EM COTAS DE FUNDOS DE INVESTIMENTO	Cível - Previdenciário	7,81	1.130.999,99	1,53	6.683.332.099,62	0,02
10.979.017/0001-96 - SANTANDER IRF-M 1 TÍTULOS PÚBLICOS FIC RENDA FIXA	Cível - Previdenciário	11,19	1.620.796,40	0,61	39.440.232,14	4,11
13.455.117/0001-01 - SANTANDER FUNDO DE INVESTIMENTO EM COTAS DE FI IMA B5 TITULOS PUBLICOS RENDA FIXA	Cível - Previdenciário	11,47	1.662.498,13	1,18	1.213.440.846,97	0,14
Fundos de Investimento em Renda Fixa - Geral - art. 7º, III, a		13,94	2.019.326,56			
06.095.438/0001-87 - SANTANDER FI FIC INSTITUCIONAL RF	Reserva com recursos da Taxa de Administração	7,04	1.019.326,53	0,45	286.425.772,15	0,36
06.095.438/0001-87 - SANTANDER FI FIC INSTITUCIONAL RF	Civil - Financeiro	6,90	1.000.000,03	0,45	286.425.772,15	0,35
Fundos de Investimento em Ações - Art. 8º, eu		7,01	1.015.623,74			
10.418.335/0001-88 - BB ACOES GOVERNANCA FUNDO DE INVESTIMENTO	Cível - Previdenciário	1,90	275.246,58	-10,04	952.137.332,23	0,03
01.699.688/0001-02 - SANTANDER FI IBOVESPA ATIVO INSTIT ACOES	Cível - Previdenciário	5,11	740.377,16	-10,06	394.456.555,07	0,19
Fundos de Investimento em Ações - BDR Nível I - Art. 9º,III		4,91	711.500,61			
39.255.695/0001-98 - BB AÇÕES BOLSAS GLOBAIS ATIVO FI - BDR ETF	Cível - Previdenciário	4,91	711.500,61	-7,08	597.274.709,90	0,12

Documento Assinado Digitalmente por: LUZIA FRANCISCA DOS SANTOS, FRANCISCO BARRETO DE MENEZES LEITE
Acesse em: https://etce.tce.pe.gov.br/epp/validaDoc.seam Código do documento: 12a491cd-9bf3-414d-a928-bdd6f93a5822

Ativo	Fundo Constituído	4/2022 (%)	R$	Aluguel. Mês (%)	Patrimônio Líquido (R$)	%PL
			15.395.214,83	-0,24		
NIVEL I						
	Total da Carteira (Resolução CMN)		14.488.969,32			
	Saldo em Conta Corrente		906.245,51			
	Saldo em Conta Poupança		0,00			
	Total Geral da Carteira		15.395.214,83			
	renda fixa	88,08	12.761.844,97			
	Renda Variável e Investimentos Estruturados	7,01	1.015.623,74			
	Investimentos no Exterior	4,91	711.500,61			
Segmentos não enquadrados no CMN						
	Imóveis		837.720,81			

APRs de Aplicação

TAEG	Identificação	operação	quantidade	VI Unidade (R$)	Patr. Líquido (R$)
A2204005	06.095.438/0001-87 - SANTANDER FI FIC INSTITUCIONAL RF	11/04/2022	3.531,448193834	566,34	294.311.120,05
A2204006	06.095.438/0001-87 - SANTANDER FI FIC INSTITUCIONAL RF	29/04/2022	1.756.451448277	569,33	286.425.772,15
A2204001	13.455.117/0001-01 - SANTANDER FUNDO DE INVESTIMENTO EM COTAS DE FI IMA B5 TITULOS PUBLICOS RENDA FIXA	12/04/2022	6.673,201341922	29,77	1.194.131.443,53
A2204002	13.455.117/0001-01 - SANTANDER FUNDO DE INVESTIMENTO EM COTAS DE FI IMA B5 TITULOS PUBLICOS RENDA FIXA	27/04/2022	16.641,454474837	30,05	1.208.909.532,80

APRs de resgate

TAEG	Identificação	operação	quantidade	VI Unidade (R$)	Patr. Líquido (R$)
A2204003	06.095.438/0001-87 - SANTANDER FI FIC INSTITUCIONAL RF	01/04/2022	582,426993801	564,88	290.957.775,31
A2204004	06.095.438/0001-87 - SANTANDER FI FIC INSTITUCIONAL RF	05/04/2022	247,616544795	565,39	291.446.260,49
A2204007	06.095.438/0001-87 - SANTANDER FI FIC INSTITUCIONAL RF	26/04/2022	3.531.44817844	568,53	289.730.692,60

Documento Assinado Digitalmente por: LUZIA FRANCISCA DOS SANTOS, FRANCISCO BARRETO DE MENEZES LEITE
Acesse em: https://etce.tce.pe.gov.br/epp/validaDoc.seam Código do documento: 12a491cd-9bf3-414d-a928-bdd6f93a5822

TAEG	Identificação	operação	quantidade	VI Unidade (R$)	Patr. Líquido (R$)
A2204008	06.095.438/0001-87 - SANTANDER FI FIC INSTITUCIONAL RF	26/04/2022	684,946968025	568,53	289.730.692,60
A2204009	06.095.438/0001-87 - SANTANDER FI FIC INSTITUCIONAL RF	26/04/2022	1.073,305110225	568,53	289.730.692,60
A2204000	06.095.438/0001-87 - SANTANDER FI FIC INSTITUCIONAL RF	25/04/2022	879,81101634	568,30	293.829.849,72

TOTAL DE RECURSOS APLICADOS PELO RPPS NO MÊS: R$ 3.698.664,66

TOTAL DE RECURSOS RESGATADOS PELO RPPS NO MÊS: R$ 3.976.351,59

Comitê de Investimento

CPF	Nome	Início de Vigência
095.767.034-68	FRANCISCO BARRETO DE MENEZES LEITE	05/05/2017
149.912.684-00	DIOGENES COQUITA DA COSTA	05/05/2017
045.649.884-25	JACQUELINE DA SILVA CAMPELO	05/05/2017
439.915.644-91	EZI FRANCISCA DA SILVA PAULINO	05/05/2017
223.682.564-15	JOSÉ FERNANDES P. VASCONCELOS	05/05/2017
514.115.804-78	HELIDA LUZIA DE ARRUDA LIMA	05/05/2017

Conselho Deliberativo

CPF	Nome	Início de Vigência
771.490.504-25	VERUZA IVONETE LIMA DA SILVA	14/12/2020
149.912.684-00	DIOGENES COQUITA DA COSTA	14/12/2020
546.256.704-97	ROSILENE PEREIRA DA SILVA	14/12/2020
514.115.804-78	HELIDA LUZIA DE ARRUDA LIMA	14/12/2020

conselho fiscal

CPF	Nome	Início de Vigência
706.713.624-53	AUDENISE DE LIMA GONÇALVES	14/12/2020
223.682.564-15	JOSÉ FERNANDES P. VASCONCELOS	16/03/2017
684.031.514-20	CARLOS ALBERTO QUEIROZ DE SOUZA	14/12/2020

Documento Assinado Digitalmente por: LUZIA FRANCISCA DOS SANTOS, FRANCISCO BARRETO DE MENEZES LEITE
Acesse em: https://etce.tce.pe.gov.br/epp/validaDoc.seam Código do documento: 12a491cd-9bf3-414d-a928-bdd6f93a5822

Assinatura do Documento

CPF	Nome	Carga	Assinatura Digital
045.649.884-25	JACQUELINE DA SILVA CAMPELO	Outros	01/08/2022 11:52:09
095.767.034-68	FRANCISCO BARRETO DE MENEZES LEITE	gestor	01/08/2022 11:51:52

A segurança deste documento pode ser conferida no site https://cadprev.previdencia.gov.br/Cadprev/pages/publico/assinatura/validacao.xhtml?verificador=364599&crc=4B03B14F , informando o **Código Verificador: 364599** e **o Código CRC: 4B03B14F** .

Documento Assinado Digitalmente por: LUZIA FRANCISCA DOS SANTOS, FRANCISCO BARRETO DE MENEZES LEITE
Acesse em: https://etce.tce.pe.gov.br/epp/validaDoc.seam Código do documento: 12a491cd-9bf3-414d-a928-bdd6f93a5822

SECRETARIA DE PREVIDÊNCIA - SPREV

CADPREV

RELATÓRIO DO DEMONSTRATIVO DAS APLICAÇÕES E INVESTIMENTOS DOS RECURSOS

ENTE: 10.359.560/0001-90 -Igarassu **UF:** EDUCAÇAO FISICA **Competência:** 5/2022

PRÓ-GESTÃO : Sem nível

Representante Legal do Ente :

499.797.444-72 - ELCIONE DA SILVA RAMOS PEDROZA BARBOSA

Unidade Gestora : IGAPREV - IGARASSU PREVIDÊNCIA

Representante Legal da Unidade Gestora :

095.767.034-68 - FRANCISCO BARRETO DE MENEZES LEITE

Gestor de Recursos : 045.649.884-25 - JACQUELINE DA SILVA CAMPELO

Certificação do Gestor : Outros

Documento Assinado Digitalmente por: LUZIA FRANCISCA DOS SANTOS, FRANCISCO BARRETO DE MENEZES LEITE
Acesse em: https://etce.tce.pe.gov.br/epp/validaDoc.seam Código do documento: 12a491cd-9bf3-414d-a928-bdd6f93a5822

Variação do Saldo da Carteira

Tipos de Ativo	05/2021 (R$)	04/2022 (R$)	05/2022 (R$)	% Carteira	% ano x ano	% Mês x Mês
renda fixa	-	12.761.844,97	13.065.743,61	88,07%		
Fundos de Investimento - 100% Títulos Públicos SELIC - Art. 1º. 7º, I, b	-	10.742.518,41	11.002.636,36	74,16%	-	2,42%
Fundos de Investimento em Renda Fixa - Geral - art. 7º, III, a	-	2.019.326,56	2.063.107,25	13,91%	-	2,17%
Renda Variável e Investimentos Estruturados	-	1.015.623,74	1.046.869,91	7,06%		
Fundos de Investimento em Ações - Art. 8º, eu	-	1.015.623,74	1.046.869,91	7,06%	-	3,08%
Investimentos no Exterior	-	711.500,61	723.671,25	4,88%		
Fundos de Investimento em Ações - BDR Nível I - Art. 9º,III	-	711.500,61	723.671,25	4,88%	-	1,71%
TOTAL	**-**	**14.488.969,32**	**14.836.284,77**			

Segmentos não enquadrados no CMN

Tipos de Ativo	05/2021 (R$)	04/2022 (R$)	05/2022 (R$)	% Carteira	% ano x ano	% Mês x Mês
Imóveis	671.163,50	837.720,81	837.720,81	100,00%		
Prédio Residencial	671.163,50	837.720,81	837.720,81	100,00%	24,82%	0,00%
TOTAL	**671.163,50**	**837.720,81**	**837.720,81**			

Documento Assinado Digitalmente por: LUZIA FRANCISCA DOS SANTOS, FRANCISCO BARRETO DE MENEZES LEITE
Acesse em: https://etce.tce.pe.gov.br/epp/validaDoc.seam Código do documento: 12a491cd-9bf3-414d-a928-bdd6f93a5822

portfólio

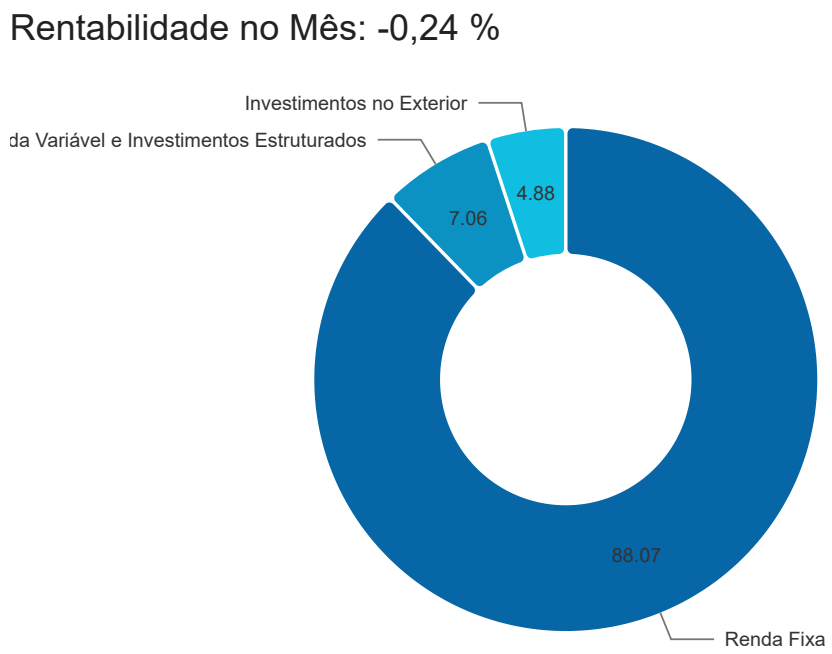

Portfólio Detalhado

Ativo	Fundo Constituído	5/2022 (%)	R$	Aluguel. Mês (%)	Patrimônio Líquido (R$)	%PL
			15.210.335,78	-0,24		
Fundos de Investimento - 100% Títulos Públicos SELIC - Art. 1º. 7º, I, b		74,16	11.002.636,36			
13.455.117/0001-01 - SANTANDER FUNDO DE INVESTIMENTO EM COTAS DE FI IMA B5 TITULOS PUBLICOS RENDA FIXA	Reserva com recursos da Taxa de Administração	3,40	504.737,38	1,18	1.354.094.140,52	0,04
14.504.578/0001-90 - SANTANDER FUNDO DE INVESTIMENTO EM COTAS DE FUNDOS DE INVESTIMENTO IMA-B INSTITUCIONAL TITULOS PUBLI	Reserva com recursos da Taxa de Administração	5,60	831.568,48	0,81	883.836.264,30	0,09
19.303.795/0001-35 - BB TÍTULOS PÚBLICOS IPCA III FI RENDA FIXA PREVIDENCIÁRIO	Civil - Financeiro	9,30	1.380.043,73	1,81	610.003.755,01	0,23
13.322.205/0001-35 - BB PREVIDENCIARIO RENDA FIXA IDKA 2 TITULOS PUBLICOS FUNDO DE INVESTIMENTO	Cível - Previdenciário	3,24	480.928,89	1,48	9.450.283.491,65	0,01
11.328.882/0001-35 - BB PREVIDENCIARIO RENDA FIXA IRF-M1 TITULOS PUBLICOS FUNDO DE INVESTIMENTO EM COTAS DE FUNDO DE INVESTIMENTO	Cível - Previdenciário	0,76	112.255,88	0,70	5.107.140.425,93	0,00

Documento Assinado Digitalmente por: LUZIA FRANCISCA DOS SANTOS, FRANCISCO BARRETO DE MENEZES LEITE
Acesse em: https://etce.tce.pe.gov.br/epp/validaDoc.seam Código do documento: 12a491cd-9bf3-414d-a928-bdd6f93a5822

Ativo	Fundo Constituído	5/2022 (%)	R$	Aluguel. Mês (%)	Patrimônio Líquido (R$)	%PL
			15.210.335,78	**-0,24**		
07.442.078/0001-05 - BB PREVIDENCIARIO RENDA FIXA IMA-B TITULOS PUBLICOS FUNDO DE INVESTIMENTO	Cível - Previdenciário	12,85	1.906.898,39	0,80	6.293.749.685,70	0,03
13.327.340/0001-73 - BB PREVIDENCIARIO RENDA FIXA IMA-B5 + TITULOS PUBLICOS FUNDO DE INVESTIMENTO	Cível - Previdenciário	7,19	1.067.450,54	0,04	772.476.623,73	0,14
14.504.578/0001-90 - SANTANDER FUNDO DE INVESTIMENTO EM COTAS DE FUNDOS DE INVESTIMENTO IMA-B INSTITUCIONAL TITULOS PUBLI	Cível - Previdenciário	0,68	101.283,75	0,81	883.836.264,30	0,01
03.543.447/0001-03 - BB PREVIDENCIARIO RENDA FIXA IMA-B 5 LONGO PRAZO FUNDO DE INVESTIMENTO EM COTAS DE FUNDOS DE INVESTIMENTO	Cível - Previdenciário	7,68	1.139.707,41	1,53	6.992.058.203,56	0,02
10.979.017/0001-96 - SANTANDER IRF-M 1 TÍTULOS PÚBLICOS FIC RENDA FIXA	Cível - Previdenciário	11,03	1.636.014,82	0,61	40.474.826,34	4,04
13.455.117/0001-01 - SANTANDER FUNDO DE INVESTIMENTO EM COTAS DE FI IMA B5 TITULOS PUBLICOS RENDA FIXA	Cível - Previdenciário	12,41	1.841.747,09	1,18	1.354.094.140,52	0,14
Fundos de Investimento em Renda Fixa - Geral - art. 7º, III, a		13,91	2.063.107,25			
06.095.438/0001-87 - SANTANDER FI FIC INSTITUCIONAL RF	Civil - Financeiro	6,96	1.032.788,83	0,45	305.669.666,17	0,34
06.095.438/0001-87 - SANTANDER FI FIC INSTITUCIONAL RF	Reserva com recursos da Taxa de Administração	6,94	1.030.318,42	0,45	305.669.666,17	0,34
Fundos de Investimento em Ações - Art. 8º, eu		7,06	1.046.869,91			
10.418.335/0001-88 - BB ACOES GOVERNANCA FUNDO DE INVESTIMENTO	Cível - Previdenciário	1,91	283.303,30	-10,04	974.253.508,27	0,03
01.699.688/0001-02 - SANTANDER FI IBOVESPA ATIVO INSTIT ACOES	Cível - Previdenciário	5,15	763.566,61	-10,06	385.937.594,23	0,20
Fundos de Investimento em Ações - BDR Nível I - Art. 9º,III		4,88	723.671,25			
39.255.695/0001-98 - BB AÇÕES BOLSAS GLOBAIS ATIVO FI - BDR ETF	Cível - Previdenciário	4,88	723.671,25	-7,08	598.363.506,21	0,12

Documento Assinado Digitalmente por: LUZIA FRANCISCA DOS SANTOS, FRANCISCO BARRETO DE MENEZES LEITE
Acesse em: https://etce.tce.pe.gov.br/epp/validaDoc.seam Código do documento: 12a491cd-9bf3-414d-a928-bdd6f93a5822

Ativo	Fundo Constituído	5/2022 (%)	R$	Aluguel. Mês (%)	Patrimônio Líquido (R$)	%PL
			15.210.335,78	-0,24		
NIVEL I						
	Total da Carteira (Resolução CMN)		14.836.284,77			
	Saldo em Conta Corrente		374.051,01			
	Saldo em Conta Poupança		0,00			
	Total Geral da Carteira		15.210.335,78			
	renda fixa	88,07	13.065.743,61			
	Renda Variável e Investimentos Estruturados	7,06	1.046.869,91			
	Investimentos no Exterior	4,88	723.671,25			
Segmentos não enquadrados no CMN						
	Imóveis		837.720,81			

APRs de Aplicação

TAEG	Identificação	operação	quantidade	VI Unidade (R$)	Patr. Líquido (R$)
A2205001	06.095.438/0001-87 - SANTANDER FI FIC INSTITUCIONAL RF	12/05/2022	2.387,977313122	571,79	299.252.818,63
A2205000	13.455.117/0001-01 - SANTANDER FUNDO DE INVESTIMENTO EM COTAS DE FI IMA B5 TITULOS PUBLICOS RENDA FIXA	19/05/2022	5.494,109030507	30,33	1.340.866.728,85

APRs de resgate

TAEG	Identificação	operação	quantidade	VI Unidade (R$)	Patr. Líquido (R$)
A2205002	06.095.438/0001-87 - SANTANDER FI FIC INSTITUCIONAL RF	03/05/2022	350,979128836	569,83	286.795.817,68
A2205003	06.095.438/0001-87 - SANTANDER FI FIC INSTITUCIONAL RF	04/05/2022	526,23153925	570,09	287.042.821,43
A2205004	06.095.438/0001-87 - SANTANDER FI FIC INSTITUCIONAL RF	23/05/2022	254,414649303	573,87	303.612.669,49
A2205005	06.095.438/0001-87 - SANTANDER FI FIC INSTITUCIONAL RF	26/05/2022	1.218,113088043	574,66	306.638.790,43

TOTAL DE RECURSOS APLICADOS PELO RPPS NO MÊS: R$ 1.532.089,12

TOTAL DE RECURSOS RESGATADOS PELO RPPS NO MÊS: R$ 1.346.000,00

Documento Assinado Digitalmente por: LUZIA FRANCISCA DOS SANTOS, FRANCISCO BARRETO DE MENEZES LEITE
Acesse em: https://etce.tce.pe.gov.br/epp/validaDoc.seam Código do documento: 12a491cd-9bf3-414d-a928-bdd6f93a5822

Comitê de Investimento

CPF	Nome	Início de Vigência
095.767.034-68	FRANCISCO BARRETO DE MENEZES LEITE	05/05/2017
149.912.684-00	DIOGENES COQUITA DA COSTA	05/05/2017
045.649.884-25	JACQUELINE DA SILVA CAMPELO	05/05/2017
439.915.644-91	EZI FRANCISCA DA SILVA PAULINO	05/05/2017
223.682.564-15	JOSÉ FERNANDES P. VASCONCELOS	05/05/2017
514.115.804-78	HELIDA LUZIA DE ARRUDA LIMA	05/05/2017

Conselho Deliberativo

CPF	Nome	Início de Vigência
771.490.504-25	VERUZA IVONETE LIMA DA SILVA	14/12/2020
149.912.684-00	DIOGENES COQUITA DA COSTA	14/12/2020
546.256.704-97	ROSILENE PEREIRA DA SILVA	14/12/2020
514.115.804-78	HELIDA LUZIA DE ARRUDA LIMA	14/12/2020

conselho fiscal

CPF	Nome	Início de Vigência
706.713.624-53	AUDENISE DE LIMA GONÇALVES	14/12/2020
223.682.564-15	JOSÉ FERNANDES P. VASCONCELOS	16/03/2017
684.031.514-20	CARLOS ALBERTO QUEIROZ DE SOUZA	14/12/2020

Assinatura do Documento

CPF	Nome	Carga	Assinatura Digital
045.649.884-25	JACQUELINE DA SILVA CAMPELO	Outros	01/08/2022 12:27:36
095.767.034-68	FRANCISCO BARRETO DE MENEZES LEITE	gestor	01/08/2022 12:28:07

A segurança deste documento pode ser conferida no site https://cadprev.previdencia.gov.br/Cadprev/pages/publico/assinatura/validacao.xhtr verificador=364670&crc=74DA3FCA , informando o **Código Verificador: 364670** e **o Código CRC: 74DA3FCA** .

Documento Assinado Digitalmente por: LUZIA FRANCISCA DOS SANTOS, FRANCISCO BARRETO DE MENEZES LEITE
Acesse em: https://etce.tce.pe.gov.br/epp/validaDoc.seam Código do documento: 12a491cd-9bf3-414d-a928-bdd6f93a5822

SECRETARIA DE PREVIDÊNCIA - SPREV

CADPREV

RELATÓRIO DO DEMONSTRATIVO DAS APLICAÇÕES E INVESTIMENTOS DOS RECURSOS

Documento Assinado Digitalmente por: LUZIA FRANCISCA DOS SANTOS, FRANCISCO BARRETO DE MENEZES LEITE
Acesse em: https://etce.tce.pe.gov.br/epp/validaDoc.seam Código do documento: 12a491cd-9bf3-414d-a928-bdd6f93a5822

ENTE: 10.359.560/0001-90 - Igarassu **UF:** EDUCAÇAO FISICA **Competência :** 6/2022

PRÓ-GESTÃO : Sem nível

Representante Legal do Ente :

499.797.444-72 - ELCIONE DA SILVA RAMOS PEDROZA BARBOSA

Unidade Gestora : IGAPREV - IGARASSU PREVIDÊNCIA

Representante Legal da Unidade Gestora :

095.767.034-68 - FRANCISCO BARRETO DE MENEZES LEITE

Gestor de Recursos : 045.649.884-25 - JACQUELINE DA SILVA CAMPELO

Certificação do Gestor : Outros

Variação do Saldo da Carteira

Tipos de Ativo	06/2021 (R$)	05/2022 (R$)	06/2022 (R$)	% Carteira	% ano x ano	% Mês x Mês
renda fixa	-	13.065.743,61	12.677.749,20	88,85%		
Fundos de Investimento - 100% Títulos Públicos SELIC - Art. 1º. 7º, I, b	-	11.002.636,36	11.092.627,84	77,74%	-	0,82%
Fundos de Investimento em Renda Fixa - Geral - art. 7º, III, a	-	2.063.107,25	1.585.121,36	11,11%	-	-23,17%
Renda Variável e Investimentos Estruturados	-	1.046.869,91	922.953,13	6,47%		
Fundos de Investimento em Ações - Art. 8º, eu	-	1.046.869,91	922.953,13	6,47%	-	-11,84%
Investimentos no Exterior	-	723.671,25	667.910,37	4,68%		
Fundos de Investimento em Ações - BDR Nível I - Art. 9º,III	-	723.671,25	667.910,37	4,68%	-	-7,71%
TOTAL	**-**	**14.836.284,77**	**14.268.612,70**			

Segmentos não enquadrados no CMN

Tipos de Ativo	06/2021 (R$)	05/2022 (R$)	06/2022 (R$)	% Carteira	% ano x ano	% Mês x Mês
Imóveis	671.163,50	837.720,81	837.720,81	100,00%		
Prédio Residencial	671.163,50	837.720,81	837.720,81	100,00%	24,82%	0,00%
TOTAL	**671.163,50**	**837.720,81**	**837.720,81**			

Documento Assinado Digitalmente por: LUZIA FRANCISCA DOS SANTOS, FRANCISCO BARRETO DE MENEZES LEITE
Acesse em: https://etce.tce.pe.gov.br/epp/validaDoc.seam Código do documento: 12a491cd-9bf3-414d-a928-bdd6f93a5822

portfólio

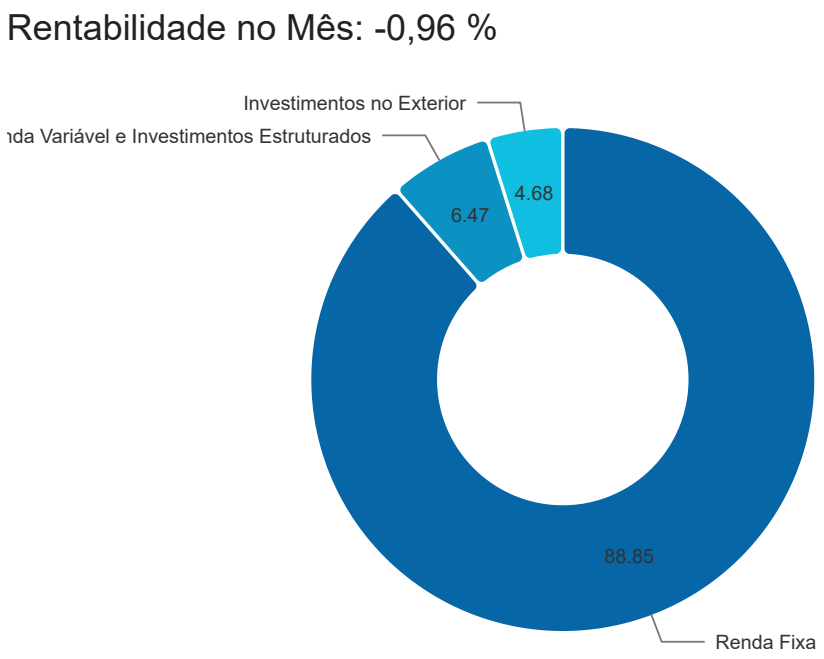

Portfólio Detalhado

Ativo	Fundo Constituído	6/2022 (%)	R$	Aluguel. Mês (%)	Patrimônio Líquido (R$)	%PL
			14.976.019,20	-0,96		
Fundos de Investimento - 100% Títulos Públicos SELIC - Art. 1º. 7º, I, b		77,74	11.092.627,84			
13.455.117/0001-01 - SANTANDER FUNDO DE INVESTIMENTO EM COTAS DE FI IMA B5 TITULOS PUBLICOS RENDA FIXA	Reserva com recursos da Taxa de Administração	3,55	506.358,39	0,32	1.328.159.744,16	0,04
14.504.578/0001-90 - SANTANDER FUNDO DE INVESTIMENTO EM COTAS DE FUNDOS DE INVESTIMENTO IMA-B INSTITUCIONAL TITULOS PUBLI	Reserva com recursos da Taxa de Administração	5,81	828.384,96	-0,38	861.152.487,80	0,10
19.303.795/0001-35 - BB TÍTULOS PÚBLICOS IPCA III FI RENDA FIXA PREVIDENCIÁRIO	Civil - Financeiro	9,70	1.383.972,48	0,28	611.740.330,42	0,23
13.322.205/0001-35 - BB PREVIDENCIARIO RENDA FIXA IDKA 2 TITULOS PUBLICOS FUNDO DE INVESTIMENTO	Cível - Previdenciário	3,38	482.208,67	0,27	9.717.321.383,29	0,00
11.328.882/0001-35 - BB PREVIDENCIARIO RENDA FIXA IRF-M1 TITULOS PUBLICOS FUNDO DE INVESTIMENTO EM COTAS DE FUNDO DE INVESTIMENTO	Civil - Previdenciário	0,79	113.286,51	0,92	5.103.254.867,87	0,00

Documento Assinado Digitalmente por: LUZIA FRANCISCA DOS SANTOS, FRANCISCO BARRETO DE MENEZES LEITE
Acesse em: https://etce.tce.pe.gov.br/epp/validaDoc.seam Código do documento: 12a491cd-9bf3-414d-a928-bdd6f93a5822

Ativo	Fundo Constituído	6/2022 (%)	R$	Aluguel. Mês (%)	Patrimônio Líquido (R$)	%PL
			14.976.019,20	**-0,96**		
07.442.078/0001-05 - BB PREVIDENCIARIO RENDA FIXA IMA-B TITULOS PUBLICOS FUNDO DE INVESTIMENTO	Civil - Previdenciário	13,32	1.900.172,10	-0,35	5.700.982.768,47	0,03
13.327.340/0001-73 - BB PREVIDENCIARIO RENDA FIXA IMA-B5 + TITULOS PUBLICOS FUNDO DE INVESTIMENTO	Civil - Previdenciário	7,40	1.055.663,47	-1,10	753.533.957,67	0,14
14.504.578/0001-90 - SANTANDER FUNDO DE INVESTIMENTO EM COTAS DE FUNDOS DE INVESTIMENTO IMA-B INSTITUCIONAL TITULOS PUBLI	Civil - Previdenciário	0,71	100.896,00	-0,38	861.152.487,80	0,01
03.543.447/0001-03 - BB PREVIDENCIARIO RENDA FIXA IMA-B 5 LONGO PRAZO FUNDO DE INVESTIMENTO EM COTAS DE FUNDOS DE INVESTIMENTO	Civil - Previdenciário	8,01	1.143.328,14	0,32	6.996.220.208,06	0,02
10.979.017/0001-96 - SANTANDER IRF-M 1 TÍTULOS PÚBLICOS FIC RENDA FIXA	Civil - Previdenciário	11,57	1.650.970,66	0,91	38.944.737,26	4,24
13.455.117/0001-01 - SANTANDER FUNDO DE INVESTIMENTO EM COTAS DE FI IMA B5 TITULOS PUBLICOS RENDA FIXA	Civil - Previdenciário	13,51	1.927.386,46	0,32	1.328.159.744,16	0,15
Fundos de Investimento em Renda Fixa - Geral - Art. 7º, III, a		11,11	1.585.121,36			
06.095.438/0001-87 - SANTANDER FI FIC INSTITUCIONAL RF	Civil - Financeiro	3,81	544.245,78	0,85	365.901.586,84	0,15
06.095.438/0001-87 - SANTANDER FI FIC INSTITUCIONAL RF	Reserva com recursos da Taxa de Administração	7,29	1.040.875,58	0,85	365.901.586,84	0,28
Fundos de Investimento em Ações - Art. 8º, I		6,47	922.953,13			
10.418.335/0001-88 - BB ACOES GOVERNANCA FUNDO DE INVESTIMENTO	Civil - Previdenciário	1,75	249.911,01	-11,79	849.686.726,55	0,03
01.699.688/0001-02 - SANTANDER FI IBOVESPA ATIVO INSTIT ACOES	Civil - Previdenciário	4,72	673.042,12	-11,86	342.751.906,44	0,20
Fundos de Investimento em Ações - BDR Nível I - Art. 9º, III		4,68	667.910,37			
39.255.695/0001-98 - BB AÇÕES BOLSAS GLOBAIS ATIVO FI - BDR ETF NIVEL I	Civil - Previdenciário	4,68	667.910,37	-7,71	535.702.587,54	0,12
Total da Carteira (Resolução CMN)			**14.268.612,70**			
Saldo em Conta Corrente			**707.406,50**			

Documento Assinado Digitalmente por: LUZIA FRANCISCA DOS SANTOS, FRANCISCO BARRETO DE MENEZES LEITE
Acesse em: https://etce.tce.pe.gov.br/epp/validaDoc.seam Código do documento: 12a491cd-9bf3-414d-a928-bdd6f93a5822

Ativo	Fundo Constituído	6/2022 (%)	R$	Aluguel. Mês (%)	Patrimônio Líquido (R$)	%PL
			14.976.019,20	-0,96		
	Saldo em Conta Poupança		0,00			
	Total Geral da Carteira		14.976.019,20			
	Renda Fixa	88,85	12.677.749,20			
	Renda Variável e Investimentos Estruturados	6,47	922.953,13			
	Investimentos no Exterior	4,68	667.910,37			
Segmentos não enquadrados na CMN						
	Imóveis		837.720,81			

APRs de Aplicação

TAEG	Identificação	operação	quantidade	VI Unidade (R$)	Patr. Líquido (R$)
A2206000	13.455.117/0001-01 - SANTANDER FUNDO DE INVESTIMENTO EM COTAS DE FI IMA B5 TITULOS PUBLICOS RENDA FIXA	10/06/2022	2.620,140863864	30,36	1.365.386.692,74

APRs de resgate

TAEG	Identificação	operação	quantidade	VI Unidade (R$)	Patr. Líquido (R$)
A2206003	06.095.438/0001-87 - SANTANDER FI FIC INSTITUCIONAL RF	02/06/2022	165,678102799	575,96	307.017.152,29
A2206004	06.095.438/0001-87 - SANTANDER FI FIC INSTITUCIONAL RF	09/06/2022	692,861682764	577,32	304.050.288,58

TOTAL DE RECURSOS APLICADOS PELO RPPS NO MÊS: R$ 79.545,86

TOTAL DE RECURSOS RESGATADOS PELO RPPS NO MÊS: R$ 495.423,50

Comitê de Investimento

CPF	Nome	Início de Vigência
095.767.034-68	FRANCISCO BARRETO DE MENEZES LEITE	05/05/2017
149.912.684-00	DIOGENES COQUITA DA COSTA	05/05/2017
045.649.884-25	JACQUELINE DA SILVA CAMPELO	05/05/2017
439.915.644-91	EZI FRANCISCA DA SILVA PAULINO	05/05/2017
223.682.564-15	JOSÉ FERNANDES P. VASCONCELOS	05/05/2017

Documento Assinado Digitalmente por: LUZIA FRANCISCA DOS SANTOS, FRANCISCO BARRETO DE MENEZES LEITE
Acesse em: https://etce.tce.pe.gov.br/epp/validaDoc.seam Código do documento: 12a491cd-9bf3-414d-a928-bdd6f93a5822

CPF	Nome	Início de Vigência
514.115.804-78	HELIDA LUZIA DE ARRUDA LIMA	05/05/2017

Conselho Deliberativo

CPF	Nome	Início de Vigência
771.490.504-25	VERUZA IVONETE LIMA DA SILVA	14/12/2020
149.912.684-00	DIOGENES COQUITA DA COSTA	14/12/2020
546.256.704-97	ROSILENE PEREIRA DA SILVA	14/12/2020
514.115.804-78	HELIDA LUZIA DE ARRUDA LIMA	14/12/2020

conselho fiscal

CPF	Nome	Início de Vigência
706.713.624-53	AUDENISE DE LIMA GONÇALVES	14/12/2020
223.682.564-15	JOSÉ FERNANDES P. VASCONCELOS	16/03/2017
684.031.514-20	CARLOS ALBERTO QUEIROZ DE SOUZA	14/12/2020

Assinatura do Documento

CPF	Nome	Carga	Assinatura Digital
045.649.884-25	JACQUELINE DA SILVA CAMPELO	Outros	31/08/2022 12:55:16
095.767.034-68	FRANCISCO BARRETO DE MENEZES LEITE	gestor	31/08/2022 12:55:36

A segurança deste documento pode ser conferida no site https://cadprev.previdencia.gov.br/Cadprev/pages/publico/assinatura/validacao.xhtr verificador=401376&crc=EBFDB9B0 , informando o **Código Verificador: 401376** e **o Código CRC: EBFDB9B0** .

Documento Assinado Digitalmente por: LUZIA FRANCISCA DOS SANTOS, FRANCISCO BARRETO DE MENEZES LEITE
Acesse em: https://etce.tce.pe.gov.br/epp/validaDoc.seam Código do documento: 12a491cd-9bf3-414d-a928-bdd6f93a5822

SECRETARIA DE PREVIDÊNCIA - SPREV

CADPREV

RELATÓRIO DO DEMONSTRATIVO DAS APLICAÇÕES E INVESTIMENTOS DOS RECURSOS

Documento Assinado Digitalmente por: LUZIA FRANCISCA DOS SANTOS, FRANCISCO BARRETO DE MENEZES LEITE
Acesse em: https://etce.tce.pe.gov.br/epp/validaDoc.seam Código do documento: 12a491cd-9bf3-414d-a928-bdd6f93a5822

ENTE: 10.359.560/0001-90 -Igarassu **UF:** EDUCAÇAO FISICA **Competência:** 7/2022

PRÓ-GESTÃO : Sem nível

Representante Legal do Ente :

499.797.444-72 - ELCIONE DA SILVA RAMOS PEDROZA BARBOSA

Unidade Gestora : IGAPREV - IGARASSU PREVIDÊNCIA

Representante Legal da Unidade Gestora :

095.767.034-68 - FRANCISCO BARRETO DE MENEZES LEITE

Gestor de Recursos : 045.649.884-25 - JACQUELINE DA SILVA CAMPELO

Certificação do Gestor : Outros

Variação do Saldo da Carteira

Tipos de Ativo	07/2021 (R$)	06/2022 (R$)	07/2022 (R$)	% Carteira	% ano x ano	% Mês x Mês
renda fixa	-	12.677.749,20	12.386.427,38	88,09%		
Fundos de Investimento - 100% Títulos Públicos SELIC - Art. 1º. 7º, I, b	-	11.092.627,84	11.328.905,33	80,57%	-	2,13%
Fundos de Investimento em Renda Fixa - Geral - art. 7º, III, a	-	1.585.121,36	1.057.522,05	7,52%	-	-33,28%
Renda Variável e Investimentos Estruturados	-	922.953,13	967.079,41	6,88%		
Fundos de Investimento em Ações - Art. 8º, eu	-	922.953,13	967.079,41	6,88%	-	4,78%
Investimentos no Exterior	-	667.910,37	708.036,64	5,04%		
Fundos de Investimento em Ações - BDR Nível I - Art. 9º,III	-	667.910,37	708.036,64	5,04%	-	6,01%
TOTAL	**-**	**14.268.612,70**	**14.061.543,43**			

Segmentos não enquadrados no CMN

Tipos de Ativo	07/2021 (R$)	06/2022 (R$)	07/2022 (R$)	% Carteira	% ano x ano	% Mês x Mês
Imóveis	671.163,50	837.720,81	837.720,81	100,00%		
Prédio Residencial	671.163,50	837.720,81	837.720,81	100,00%	24,82%	0,00%
TOTAL	**671.163,50**	**837.720,81**	**837.720,81**			

Documento Assinado Digitalmente por: LUZIA FRANCISCA DOS SANTOS, FRANCISCO BARRETO DE MENEZES LEITE
Acesse em: https://etce.tce.pe.gov.br/epp/validaDoc.seam Código do documento: 12a491cd-9bf3-414d-a928-bdd6f93a5822

portfólio

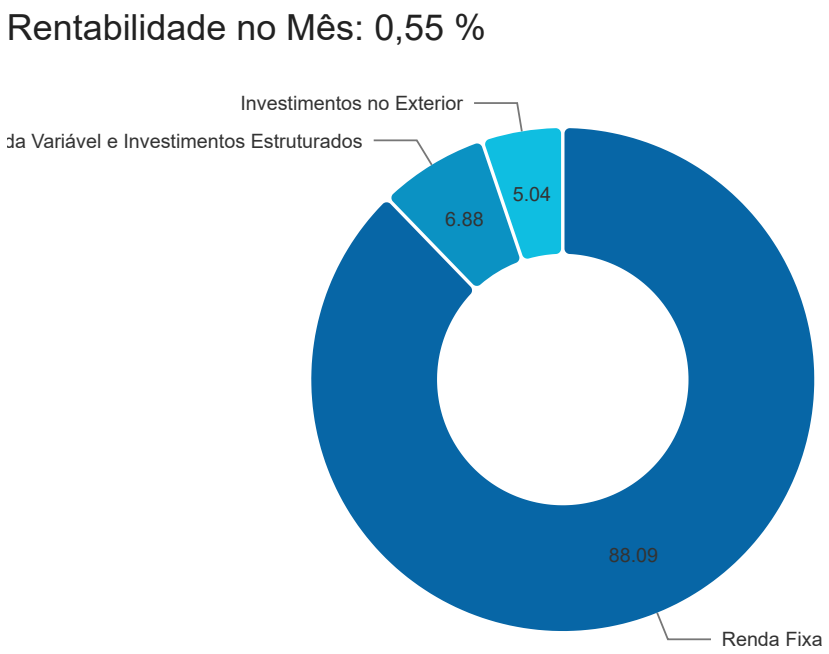

Portfólio Detalhado

Ativo	Fundo Constituído	7/2022 (%)	R$	Aluguel. Mês (%)	Patrimônio Líquido (R$)	%PL
			14.992.217,66	0,55		
Fundos de Investimento - 100% Títulos Públicos SELIC - Art. 1º. 7º, I, b		80,57	11.328.905,33			
13.455.117/0001-01 - SANTANDER FUNDO DE INVESTIMENTO EM COTAS DE FI IMA B5 TITULOS PUBLICOS RENDA FIXA	Reserva com recursos da Taxa de Administração	4,25	597.029,87	0,07	1.121.658.731,38	0,05
14.504.578/0001-90 - SANTANDER FUNDO DE INVESTIMENTO EM COTAS DE FUNDOS DE INVESTIMENTO IMA-B INSTITUCIONAL TITULOS PUBLI	Reserva com recursos da Taxa de Administração	5,84	820.944,84	-0,90	817.539.930,04	0,10
19.303.795/0001-35 - BB TÍTULOS PÚBLICOS IPCA III FI RENDA FIXA PREVIDENCIÁRIO	Civil - Financeiro	9,89	1.390.622,03	0,48	614.679.551,73	0,23
13.322.205/0001-35 - BB PREVIDENCIARIO RENDA FIXA IDKA 2 TITULOS PUBLICOS FUNDO DE INVESTIMENTO	Cível - Previdenciário	3,42	481.143,50	-0,22	9.515.072.681,60	0,01
11.328.882/0001-35 - BB PREVIDENCIARIO RENDA FIXA IRF-M1 TITULOS PUBLICOS FUNDO DE INVESTIMENTO EM COTAS DE FUNDO DE INVESTIMENTO	Cível - Previdenciário	0,81	114.467,11	1,04	4.977.668.769,91	0,00

Documento Assinado Digitalmente por: LUZIA FRANCISCA DOS SANTOS, FRANCISCO BARRETO DE MENEZES LEITE
Acesse em: https://etce.tce.pe.gov.br/epp/validaDoc.seam Código do documento: 12a491cd-9bf3-414d-a928-bdd6f93a5822

Ativo	Fundo Constituído	7/2022 (%)	R$	Aluguel. Mês (%)	Patrimônio Líquido (R$)	%PL
			14.992.217,66	**0,55**		
07.442.078/0001-05 - BB PREVIDENCIARIO RENDA FIXA IMA-B TITULOS PUBLICOS FUNDO DE INVESTIMENTO	Cível - Previdenciário	13,39	1.883.345,29	-0,89	5.189.858.068,29	0,04
13.327.340/0001-73 - BB PREVIDENCIARIO RENDA FIXA IMA-B5 + TITULOS PUBLICOS FUNDO DE INVESTIMENTO	Cível - Previdenciário	7,37	1.036.077,49	-1,86	749.544.414,58	0,14
14.504.578/0001-90 - SANTANDER FUNDO DE INVESTIMENTO EM COTAS DE FUNDOS DE INVESTIMENTO IMA-B INSTITUCIONAL TITULOS PUBLI	Cível - Previdenciário	0,71	99.989,81	-0,90	817.539.930,04	0,01
03.543.447/0001-03 - BB PREVIDENCIARIO RENDA FIXA IMA-B 5 LONGO PRAZO FUNDO DE INVESTIMENTO EM COTAS DE FUNDOS DE INVESTIMENTO	Cível - Previdenciário	8,13	1.143.293,71	0,00	6.564.821.510,69	0,02
10.979.017/0001-96 - SANTANDER IRF-M 1 TÍTULOS PÚBLICOS FIC RENDA FIXA	Cível - Previdenciário	11,86	1.667.889,74	1,02	40.963.171,44	4,07
13.455.117/0001-01 - SANTANDER FUNDO DE INVESTIMENTO EM COTAS DE FI IMA B5 TITULOS PUBLICOS RENDA FIXA	Cível - Previdenciário	14,89	2.094.101,94	0,07	1.121.658.731,38	0,19
Fundos de Investimento em Renda Fixa - Geral - art. 7º, III, a		7,52	1.057.522,05			
06.095.438/0001-87 - SANTANDER FI FIC INSTITUCIONAL RF	Reserva com recursos da Taxa de Administração	7,48	1.051.875,50	0,73	351.040.537,00	0,30
06.095.438/0001-87 - SANTANDER FI FIC INSTITUCIONAL RF	Civil - Financeiro	0,04	5.646,55	0,73	351.040.537,00	0,00
Fundos de Investimento em Ações - Art. 8º, eu		6,88	967.079,41			
10.418.335/0001-88 - BB ACOES GOVERNANCA FUNDO DE INVESTIMENTO	Cível - Previdenciário	1,86	260.949,76	4,42	839.233.210,18	0,03
01.699.688/0001-02 - SANTANDER FI IBOVESPA ATIVO INSTIT ACOES	Cível - Previdenciário	5,02	706.129,65	4,92	347.766.658,71	0,20
Fundos de Investimento em Ações - BDR Nível I - Art. 9º,III		5,04	708.036,64			
39.255.695/0001-98 - BB AÇÕES BOLSAS GLOBAIS ATIVO FI - BDR ETF	Cível - Previdenciário	5,04	708.036,64	6,01	513.986.694,29	0,14

Documento Assinado Digitalmente por: LUZIA FRANCISCA DOS SANTOS, FRANCISCO BARRETO DE MENEZES LEITE
Acesse em: https://etce.tce.pe.gov.br/epp/validaDoc.seam Código do documento: 12a491cd-9bf3-414d-a928-bdd6f93a5822

Ativo	Fundo Constituído	7/2022 (%)	R$	Aluguel. Mês (%)	Patrimônio Líquido (R$)	%PL
			14.992.217,66	0,55		
NIVEL I						
	Total da Carteira (Resolução CMN)		14.061.543,43			
	Saldo em Conta Corrente		930.674,23			
	Saldo em Conta Poupança		0,00			
	Total Geral da Carteira		14.992.217,66			
	renda fixa	88,09	12.386.427,38			
	Renda Variável e Investimentos Estruturados	6,88	967.079,41			
	Investimentos no Exterior	5,04	708.036,64			
Segmentos não enquadrados no CMN						
	Imóveis		837.720,81			

APRs de Aplicação

TAEG	Identificação	operação	quantidade	VI Unidade (R$)	Patr. Líquido (R$)
A2207000	13.455.117/0001-01 - SANTANDER FUNDO DE INVESTIMENTO EM COTAS DE FI IMA B5 TITULOS PUBLICOS RENDA FIXA	18/07/2022	5.484,122029254	30,19	1.217.338.397,07
A2207002	06.095.438/0001-87 - SANTANDER FI FIC INSTITUCIONAL RF	13/07/2022	2.483,645684316	583,88	368.577.508,92
A2207001	13.455.117/0001-01 - SANTANDER FUNDO DE INVESTIMENTO EM COTAS DE FI IMA B5 TITULOS PUBLICOS RENDA FIXA	18/07/2022	2.981,34743826	30,19	1.217.338.397,07

APRs de resgate

TAEG	Identificação	operação	quantidade	VI Unidade (R$)	Patr. Líquido (R$)
A2207003	06.095.438/0001-87 - SANTANDER FI FIC INSTITUCIONAL RF	26/07/2022	3.410,185308667	586,48	352.296.590,26

TOTAL DE RECURSOS APLICADOS PELO RPPS NO MÊS: R$ 1.705.715,56

TOTAL DE RECURSOS RESGATADOS PELO RPPS NO MÊS: R$ 2.000.000,00

Comitê de Investimento

Documento Assinado Digitalmente por: LUZIA FRANCISCA DOS SANTOS, FRANCISCO BARRETO DE MENEZES LEITE
Acesse em: https://etce.tce.pe.gov.br/epp/validaDoc.seam Código do documento: 12a491cd-9bf3-414d-a928-bdd6f93a5822

CPF	Nome	Início de Vigência
095.767.034-68	FRANCISCO BARRETO DE MENEZES LEITE	05/05/2017
149.912.684-00	DIOGENES COQUITA DA COSTA	05/05/2017
045.649.884-25	JACQUELINE DA SILVA CAMPELO	05/05/2017
439.915.644-91	EZI FRANCISCA DA SILVA PAULINO	05/05/2017
223.682.564-15	JOSÉ FERNANDES P. VASCONCELOS	05/05/2017
514.115.804-78	HELIDA LUZIA DE ARRUDA LIMA	05/05/2017

Conselho Deliberativo

CPF	Nome	Início de Vigência
771.490.504-25	VERUZA IVONETE LIMA DA SILVA	14/12/2020
149.912.684-00	DIOGENES COQUITA DA COSTA	14/12/2020
546.256.704-97	ROSILENE PEREIRA DA SILVA	14/12/2020
514.115.804-78	HELIDA LUZIA DE ARRUDA LIMA	14/12/2020

conselho fiscal

CPF	Nome	Início de Vigência
706.713.624-53	AUDENISE DE LIMA GONÇALVES	14/12/2020
223.682.564-15	JOSÉ FERNANDES P. VASCONCELOS	16/03/2017
684.031.514-20	CARLOS ALBERTO QUEIROZ DE SOUZA	14/12/2020

Assinatura do Documento

CPF	Nome	Carga	Assinatura Digital
045.649.884-25	JACQUELINE DA SILVA CAMPELO	Outros	31/08/2022 14:47:35
095.767.034-68	FRANCISCO BARRETO DE MENEZES LEITE	gestor	31/08/2022 14:48:05

A segurança deste documento pode ser conferida no site https://cadprev.previdencia.gov.br/Cadprev/pages/publico/assinatura/validacao.xhtr verificador=401587&crc=E83CB60A , informando o **Código Verificador: 401587** e **o Código CRC: E83CB60A** .

Documento Assinado Digitalmente por: LUZIA FRANCISCA DOS SANTOS, FRANCISCO BARRETO DE MENEZES LEITE
Acesse em: https://etce.tce.pe.gov.br/epp/validaDoc.seam Código do documento: 12a491cd-9bf3-414d-a928-bdd6f93a5822

SECRETARIA DE PREVIDÊNCIA - SPREV

CADPREV

RELATÓRIO DO DEMONSTRATIVO DAS APLICAÇÕES E INVESTIMENTOS DOS RECURSOS

Documento Assinado Digitalmente por: LUZIA FRANCISCA DOS SANTOS, FRANCISCO BARRETO DE MENEZES LEITE
Acesse em: https://etce.tce.pe.gov.br/epp/validaDoc.seam Código do documento: 12a491cd-9bf3-414d-a928-bdd6f93a5822

ENTE: 10.359.560/0001-90 - Igarassu **UF:** EDUCAÇAO FISICA **Competência :** 8/2022

PRÓ-GESTÃO : Sem nível

Representante Legal do Ente :

499.797.444-72 - ELCIONE DA SILVA RAMOS PEDROZA BARBOSA

Unidade Gestora : IGAPREV - IGARASSU PREVIDÊNCIA

Representante Legal da Unidade Gestora :

095.767.034-68 - FRANCISCO BARRETO DE MENEZES LEITE

Gestor de Recursos : 045.649.884-25 - JACQUELINE DA SILVA CAMPELO

Certificação do Gestor : Outros

Variação do Saldo da Carteira

Tipos de Ativo	08/2021 (R$)	07/2022 (R$)	08/2022 (R$)	% Carteira	% ano x ano	% Mês x Mês
renda fixa	-	12.386.427,38	13.208.605,42	88,51%		
Fundos de Investimento - 100% Títulos Públicos SELIC - Art. 1º. 7º, I, b	-	11.328.905,33	10.718.989,43	71,83%	-	-5,38%
Fundos de Investimento em Renda Fixa - Geral - art. 7º, III, a	-	1.057.522,05	2.489.615,99	16,68%	-	135,42%
Renda Variável e Investimentos Estruturados	-	967.079,41	1.030.400,86	6,90%		
Fundos de Investimento em Ações - Art. 8º, eu	-	967.079,41	1.030.400,86	6,90%	-	6,55%
Investimentos no Exterior	-	708.036,64	684.152,49	4,58%		
Fundos de Investimento em Ações - BDR Nível I - Art. 9º,III	-	708.036,64	684.152,49	4,58%	-	-3,37%
TOTAL	**-**	**14.061.543,43**	**14.923.158,77**			

Segmentos não enquadrados no CMN

Tipos de Ativo	08/2021 (R$)	07/2022 (R$)	08/2022 (R$)	% Carteira	% ano x ano	% Mês x Mês
Imóveis	671.163,50	837.720,81	837.720,81	100,00%		
Prédio Residencial	671.163,50	837.720,81	837.720,81	100,00%	24,82%	0,00%
TOTAL	**671.163,50**	**837.720,81**	**837.720,81**			

Documento Assinado Digitalmente por: LUZIA FRANCISCA DOS SANTOS, FRANCISCO BARRETO DE MENEZES LEITE
Acesse em: https://etce.tce.pe.gov.br/epp/validaDoc.seam Código do documento: 12a491cd-9bf3-414d-a928-bdd6f93a5822

Portfólio

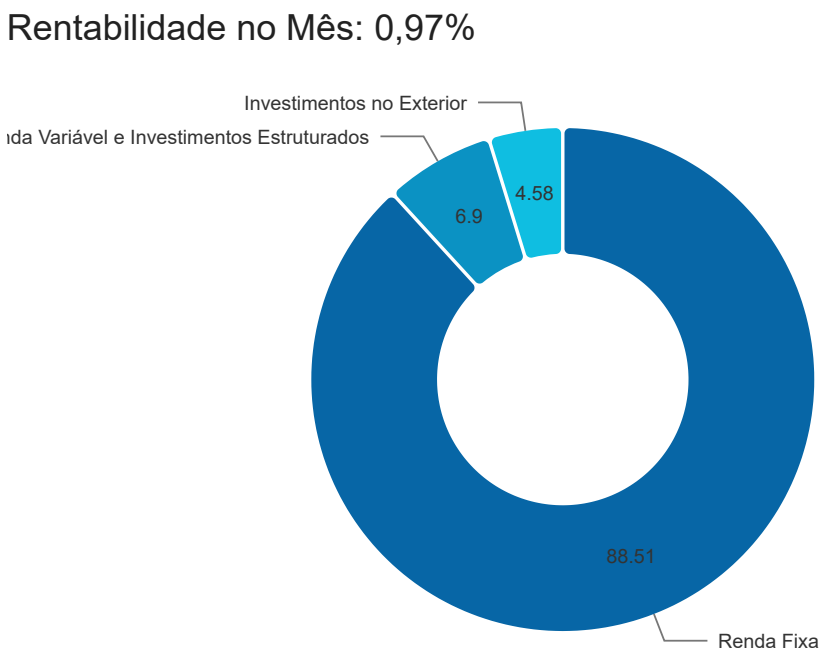

Portfólio Detalhado

Ativo	Fundo Constituído	8/2022 (%)	R$	Rent. Mês (%)	Patrimônio Líquido (R$)	% PL
			14.954.732,16	**0,97**		
Fundos de Investimento - 100% Títulos Públicos SELIC - Art. 7º, I, b		71,83	10.718.989,43			
13.455.117/0001-01 - SANTANDER FUNDO DE INVESTIMENTO EM COTAS DE FI IMA B5 TITULOS PUBLICOS RENDA FIXA	Reserva com recursos da Taxa de Administração	4,32	643.976,50	0,00	1.027.616.539,87	0,06
14.504.578/0001-90 - SANTANDER FUNDO DE INVESTIMENTO EM COTAS DE FUNDOS DE INVESTIMENTO IMA-B INSTITUCIONAL TITULOS PUBLI	Reserva com recursos da Taxa de Administração	5,56	829.872,58	1,09	720.168.635,35	0,12
19.303.795/0001-35 - BB TÍTULOS PÚBLICOS IPCA III FI RENDA FIXA PREVIDENCIÁRIO	Civil - Financeiro	2,70	402.567,39	0,39	177.902.126,98	0,23
13.322.205/0001-35 - BB PREVIDENCIARIO RENDA FIXA IDKA 2 TITULOS PUBLICOS FUNDO DE INVESTIMENTO	Civil - Previdenciário	3,22	480.929,11	-0,04	9.083.863.850,50	0,01
11.328.882/0001-35 - BB PREVIDENCIARIO RENDA FIXA IRF-M1 TITULOS PUBLICOS FUNDO DE INVESTIMENTO EM COTAS DE FUNDO DE INVESTIMENTO	Civil - Previdenciário	0,78	115.845,60	1,20	5.854.200.005,45	0,00
07.442.078/0001-05 - BB PREVIDENCIARIO RENDA FIXA IMA-B	Civil - Previdenciário	12,76	1.903.611,03	1,08	5.835.905.819,70	0,03

Documento Assinado Digitalmente por: LUZIA FRANCISCA DOS SANTOS, FRANCISCO BARRETO DE MENEZES LEITE
Acesse em: https://etce.tce.pe.gov.br/epp/validaDoc.seam Código do documento: 12a491cd-9bf3-414d-a928-bdd6f93a5822

Ativo	Fundo Constituído	8/2022 (%)	R$	Rent. Mês (%)	Patrimônio Líquido (R$)	PL
			14.954.732,16	**0,97**		
TITULOS PUBLICOS FUNDO DE INVESTIMENTO						
13.327.340/0001-73 - BB PREVIDENCIARIO RENDA FIXA IMA-B5 + TITULOS PUBLICOS FUNDO DE INVESTIMENTO	Civil - Previdenciário	7,11	1.061.429,25	2,45	783.713.938,48	0,14
14.504.578/0001-90 - SANTANDER FUNDO DE INVESTIMENTO EM COTAS DE FUNDOS DE INVESTIMENTO IMA-B INSTITUCIONAL TITULOS PUBLI	Civil - Previdenciário	0,68	101.077,19	1,09	720.168.635,35	0,01
03.543.447/0001-03 - BB PREVIDENCIARIO RENDA FIXA IMA-B 5 LONGO PRAZO FUNDO DE INVESTIMENTO EM COTAS DE FUNDOS DE INVESTIMENTO	Civil - Previdenciário	7,66	1.143.363,62	0,01	6.457.640.882,23	0,02
10.979.017/0001-96 - SANTANDER IRF-M 1 TÍTULOS PÚBLICOS FIC RENDA FIXA	Civil - Previdenciário	11,31	1.688.087,72	1,20	40.546.268,97	4,16
13.455.117/0001-01 - SANTANDER FUNDO DE INVESTIMENTO EM COTAS DE FI IMA B5 TITULOS PUBLICOS RENDA FIXA	Civil - Previdenciário	15,74	2.348.229,44	0,01	1.027.616.539,87	0,23
Fundos de Investimento em Renda Fixa - Geral - Art. 7º, III, a		16,68	2.489.615,99			
06.095.438/0001-87 - SANTANDER FI FIC INSTITUCIONAL RF	Reserva com recursos da Taxa de Administração	7,00	1.044.570,77	1,21	331.623.132,75	0,31
06.095.438/0001-87 - SANTANDER FI FIC INSTITUCIONAL RF	Civil - Financeiro	9,68	1.445.045,22	0,48	331.623.132,75	0,44
Fundos de Investimento em Ações - Art. 8º, I		6,90	1.030.400,86			
10.418.335/0001-88 - BB ACOES GOVERNANCA FUNDO DE INVESTIMENTO	Civil - Previdenciário	1,86	278.111,23	6,58	890.869.419,69	0,03
01.699.688/0001-02 - SANTANDER FI IBOVESPA ATIVO INSTIT ACOES	Civil - Previdenciário	5,04	752.289,63	6,54	350.584.562,27	0,21
Fundos de Investimento em Ações - BDR Nível I - Art. 9º, III		4,58	684.152,49			
39.255.695/0001-98 - BB AÇÕES BOLSAS GLOBAIS ATIVO FI - BDR ETF NIVEL I	Civil - Previdenciário	4,58	684.152,49	-3,37	472.377.045,70	0,14
Total da Carteira (Resolução CMN)			**14.923.158,77**			
Saldo em Conta Corrente			**31.573,39**			
Saldo em Conta Poupança			**0,00**			

Documento Assinado Digitalmente por: LUZIA FRANCISCA DOS SANTOS, FRANCISCO BARRETO DE MENEZES LEITE
Acesse em: https://etce.tce.pe.gov.br/epp/validaDoc.seam Código do documento: 12a491cd-9bf3-414d-a928-bdd6f93a5822

Ativo	Fundo Constituído	8/2022 (%)	R$	Rent. Mês (%)	Patrimônio Líquido (R$)	PL
			14.954.732,16	0,97		
	Total Geral da Carteira		14.954.732,16			
	Renda Fixa	88,51	13.208.605,42			
	Renda Variável e Investimentos Estruturados	6,90	1.030.400,86			
	Investimentos no Exterior	4,58	684.152,49			
Segmentos não enquadrados na CMN						
	Imóveis		837.720,81			

APRs de Aplicação

APR	Identificação	Operação	Quantidade	VI Unit (R$)	Patr. Líquido (R$)
A2208007	06.095.438/0001-87 - SANTANDER FI FIC INSTITUCIONAL RF	02/08/2022	510,11057342	588,11	351.595.777,51
A2208008	06.095.438/0001-87 - SANTANDER FI FIC INSTITUCIONAL RF	05/08/2022	339,527339241	589,05	352.009.560,61
A2208009	06.095.438/0001-87 - SANTANDER FI FIC INSTITUCIONAL RF	08/08/2022	118,77246516	589,36	354.263.618,83
A2208010	06.095.438/0001-87 - SANTANDER FI FIC INSTITUCIONAL RF	12/08/2022	2.878,491648107	590,59	356.285.100,98
A2208011	06.095.438/0001-87 - SANTANDER FI FIC INSTITUCIONAL RF	23/08/2022	1.687,005049683	592,77	330.216.753,60
A2208012	06.095.438/0001-87 - SANTANDER FI FIC INSTITUCIONAL RF	30/08/2022	471,146841797	594,29	329.972.606,44
A2208002	13.455.117/0001-01 - SANTANDER FUNDO DE INVESTIMENTO EM COTAS DE FI IMA B5 TITULOS PUBLICOS RENDA FIXA	10/08/2022	5.573,108870952	30,61	1.114.754.999,85
A2208003	13.455.117/0001-01 - SANTANDER FUNDO DE INVESTIMENTO EM COTAS DE FI IMA B5 TITULOS PUBLICOS RENDA FIXA	10/08/2022	2.784,319119081	30,61	1.114.754.999,85
A2208004	13.455.117/0001-01 - SANTANDER FUNDO DE INVESTIMENTO EM COTAS DE FI IMA B5 TITULOS PUBLICOS RENDA FIXA	02/08/2022	1.544,362836118	30,41	1.106.348.598,10

APRs de Resgate

APR	Identificação	Operação	Quantidade	VI Unit (R$)	Patr. Líquido (R$)
A2208013	06.095.438/0001-87 - SANTANDER FI FIC INSTITUCIONAL RF	24/08/2022	1.346,651227518	593,34	328.638.562,18
A2208014	06.095.438/0001-87 - SANTANDER FI FIC INSTITUCIONAL RF	24/08/2022	1.687,005046065	593,34	328.638.562,18

Documento Assinado Digitalmente por: LUZIA FRANCISCA DOS SANTOS, FRANCISCO BARRETO DE MENEZES LEITE
Acesse em: https://etce.tce.pe.gov.br/epp/validaDoc.seam Código do documento: 12a491cd-9bf3-414d-a928-bdd6f93a5822

APR	Identificação	Operação	Quantidade	VI Unit (R$)	Patr. Líquido (R$)
A2208015	06.095.438/0001-87 - SANTANDER FI FIC INSTITUCIONAL RF	30/08/2022	471,146829914	594,63	331.623.132,75
A2208016	06.095.438/0001-87 - SANTANDER FI FIC INSTITUCIONAL RF	30/08/2022	79,701711432	594,63	331.623.132,75
A2208000	19.303.795/0001-35 - BB TÍTULOS PÚBLICOS IPCA III FI RENDA FIXA PREVIDENCIÁRIO	15/08/2022	362.663,790698746	2,63	212.519.295,21
A2208001	19.303.795/0001-35 - BB TÍTULOS PÚBLICOS IPCA III FI RENDA FIXA PREVIDENCIÁRIO	15/08/2022	14.648,460214738	2,63	212.519.295,21
A2208005	06.095.438/0001-87 - SANTANDER FI FIC INSTITUCIONAL RF	23/08/2022	1,515493905	593,07	330.284.830,84
A2208006	06.095.438/0001-87 - SANTANDER FI FIC INSTITUCIONAL RF	23/08/2022	32,20748711	593,07	330.284.830,84

TOTAL DE RECURSOS APLICADOS PELO RPPS NO MÊS: R$ 3.852.757,40

TOTAL DE RECURSOS RESGATADOS PELO RPPS NO MÊS: R$ 3.140.960,56

Comitê de Investimento

CPF	Nome	Início de Vigência
439.915.644-91	EZI FRANCISCA DA SILVA PAULINO	01/04/2022
095.767.034-68	FRANCISCO BARRETO DE MENEZES LEITE	01/04/2022
092.009.294-27	Ewerson Hugo da Silva Romão	01/04/2022
514.115.804-78	HELIDA LUZIA DE ARRUDA LIMA	01/04/2022
037.830.044-03	DARIO UCHIKAWA	01/04/2022
045.649.884-25	JACQUELINE DA SILVA CAMPELO	01/04/2022

Conselho Deliberativo

CPF	Nome	Início de Vigência
771.490.504-25	VERUZA IVONETE LIMA DA SILVA	14/12/2020
149.912.684-00	DIOGENES COQUITA DA COSTA	14/12/2020
546.256.704-97	ROSILENE PEREIRA DA SILVA	14/12/2020
514.115.804-78	HELIDA LUZIA DE ARRUDA LIMA	14/12/2020

Conselho Fiscal

Documento Assinado Digitalmente por: LUZIA FRANCISCA DOS SANTOS, FRANCISCO BARRETO DE MENEZES LEITE
Acesse em: https://etce.tce.pe.gov.br/epp/validaDoc.seam Código do documento: 12a491cd-9bf3-414d-a928-bdd6f93a5822

CPF	Nome	Início de Vigência
706.713.624-53	AUDENISE DE LIMA GONÇALVES	14/12/2020
223.682.564-15	JOSE FERNANDES P. VASCONCELOS	16/03/2017
684.031.514-20	CARLOS ALBERTO QUEIROZ DE SOUZA	14/12/2020

Assinatura do Documento

CPF	Nome	Cargo	Assinatura Digital
045.649.884-25	JACQUELINE DA SILVA CAMPELO	Outros	30/09/2022 23:31:42
095.767.034-68	FRANCISCO BARRETO DE MENEZES LEITE	Gestor	30/09/2022 23:32:41

A segurança deste documento pode ser conferida no site https://cadprev.previdencia.gov.br/Cadprev/pages/publico/assinatura/validacao.xhtml?verificador=440808&crc=13AF697D , informando o **Código Verificador: 440808** e **o Código CRC: 13AF697D** .

Documento Assinado Digitalmente por: LUZIA FRANCISCA DOS SANTOS, FRANCISCO BARRETO DE MENEZES LEITE
Acesse em: https://etce.tce.pe.gov.br/epp/validaDoc.seam Código do documento: 12a491cd-9bf3-414d-a928-bdd6f93a5822

SECRETARIA DE PREVIDÊNCIA - SPREV

CADPREV

RELATÓRIO DO DEMONSTRATIVO DAS APLICAÇÕES E INVESTIMENTOS DOS RECURSOS

Documento Assinado Digitalmente por: LUZIA FRANCISCA DOS SANTOS, FRANCISCO BARRETO DE MENEZES LEITE
Acesse em: https://etce.tce.pe.gov.br/epp/validaDoc.seam Código do documento: 12a491cd-9bf3-414d-a928-bdd6f93a5822

ENTE: 10.359.560/0001-90 - Igarassu **UF:** EDUCAÇAO FISICA **Competência :** 9/2022

PRÓ-GESTÃO : Sem nível

Representante Legal do Ente :

499.797.444-72 - ELCIONE DA SILVA RAMOS PEDROZA BARBOSA

Unidade Gestora : IGAPREV - IGARASSU PREVIDÊNCIA

Representante Legal da Unidade Gestora :

095.767.034-68 - FRANCISCO BARRETO DE MENEZES LEITE

Gestor de Recursos : 045.649.884-25 - JACQUELINE DA SILVA CAMPELO

Certificação do Gestor : Outros

Variação do Saldo da Carteira

Tipos de Ativo	09/2021 (R$)	08/2022 (R$)	09/2022 (R$)	% Carteira	% ano x ano	% Mês x Mês
renda fixa	-	13.208.605,42	13.006.884,68	88,68%		
Fundos de Investimento - 100% Títulos Públicos SELIC - Art. 1º. 7º, I, b	-	10.718.989,43	11.054.291,58	75,36%	-	3,13%
Fundos de Investimento em Renda Fixa - Geral - art. 7º, III, a	-	2.489.615,99	1.952.593,10	13,31%	-	-21,57%
Renda Variável e Investimentos Estruturados	-	1.030.400,86	1.031.223,84	7,03%		
Fundos de Investimento em Ações - Art. 8º, eu	-	1.030.400,86	1.031.223,84	7,03%	-	0,08%
Investimentos no Exterior	-	684.152,49	629.745,23	4,29%		
Fundos de Investimento em Ações - BDR Nível I - Art. 9º,III	-	684.152,49	629.745,23	4,29%	-	-7,95%
TOTAL	**-**	**14.923.158,77**	**14.667.853,75**			

Segmentos não enquadrados no CMN

Tipos de Ativo	09/2021 (R$)	08/2022 (R$)	09/2022 (R$)	% Carteira	% ano x ano	% Mês x Mês
Imóveis	671.163,50	837.720,81	837.720,81	100,00%		
Prédio Residencial	671.163,50	837.720,81	837.720,81	100,00%	24,82%	0,00%
TOTAL	**671.163,50**	**837.720,81**	**837.720,81**			

Documento Assinado Digitalmente por: LUZIA FRANCISCA DOS SANTOS, FRANCISCO BARRETO DE MENEZES LEITE
Acesse em: https://etce.tce.pe.gov.br/epp/validaDoc.seam Código do documento: 12a491cd-9bf3-414d-a928-bdd6f93a5822

Portfólio

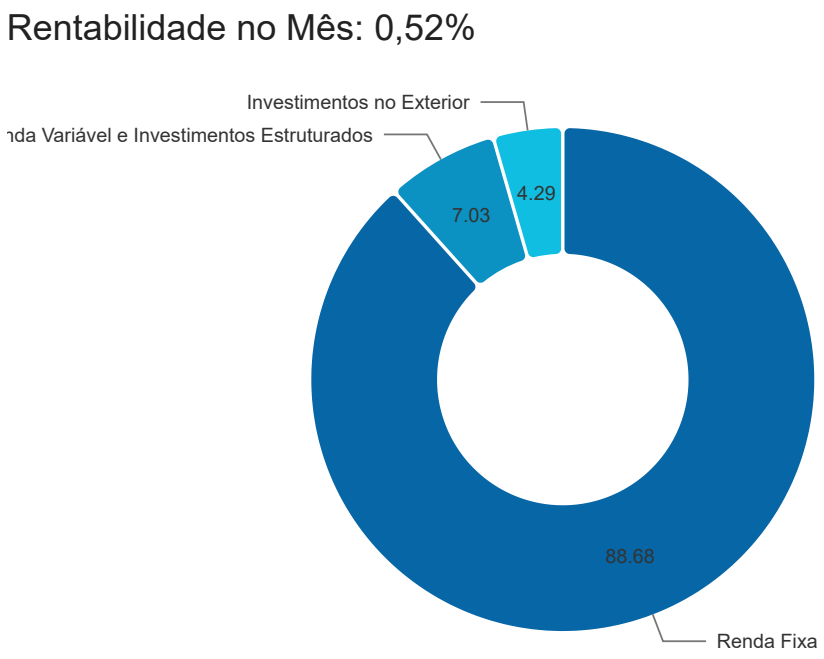

Portfólio Detalhado

Ativo	Fundo Constituído	9/2022 (%)	R$	Rent. Mês (%)	Patrimônio Líquido (R$)	% PL
			15.029.781,83	**0,52**		
Fundos de Investimento - 100% Títulos Públicos SELIC - Art. 7º, I, b		75,36	11.054.291,58			
13.455.117/0001-01 - SANTANDER FUNDO DE INVESTIMENTO EM COTAS DE FI IMA B5 TITULOS PUBLICOS RENDA FIXA	Reserva com recursos da Taxa de Administração	4,65	681.650,34	0,40	889.444.204,65	0,08
14.504.578/0001-90 - SANTANDER FUNDO DE INVESTIMENTO EM COTAS DE FUNDOS DE INVESTIMENTO IMA-B INSTITUCIONAL TITULOS PUBLI	Reserva com recursos da Taxa de Administração	5,74	841.989,33	1,46	688.765.053,39	0,12
13.455.117/0001-01 - SANTANDER FUNDO DE INVESTIMENTO EM COTAS DE FI IMA B5 TITULOS PUBLICOS RENDA FIXA	Civil - Previdenciário	17,39	2.551.042,49	0,40	889.444.204,65	0,29
13.322.205/0001-35 - BB PREVIDENCIARIO RENDA FIXA IDKA 2 TITULOS PUBLICOS FUNDO DE INVESTIMENTO	Civil - Previdenciário	3,30	483.475,78	0,53	8.749.817.040,89	0,01
11.328.882/0001-35 - BB PREVIDENCIARIO RENDA FIXA IRF-M1 TITULOS PUBLICOS FUNDO DE INVESTIMENTO EM COTAS DE FUNDO DE INVESTIMENTO	Civil - Previdenciário	0,80	117.103,48	1,09	6.071.749.354,31	0,00

Documento Assinado Digitalmente por: LUZIA FRANCISCA DOS SANTOS, FRANCISCO BARRETO DE MENEZES LEITE
Acesse em: https://etce.tce.pe.gov.br/epp/validaDoc.seam Código do documento: 12a491cd-9bf3-414d-a928-bdd6f93a5822

Ativo	Fundo Constituído	9/2022 (%)	R$	Rent. Mês (%)	Patrimônio Líquido (R$)	PL
			15.029.781,83	**0,52**		
07.442.078/0001-05 - BB PREVIDENCIARIO RENDA FIXA IMA-B TITULOS PUBLICOS FUNDO DE INVESTIMENTO	Civil - Previdenciário	13,17	1.931.221,94	1,45	5.858.339.074,80	0,03
13.327.340/0001-73 - BB PREVIDENCIARIO RENDA FIXA IMA-B5 + TITULOS PUBLICOS FUNDO DE INVESTIMENTO	Civil - Previdenciário	7,41	1.086.448,88	2,36	827.244.788,64	0,13
19.303.795/0001-35 - BB TÍTULOS PÚBLICOS IPCA III FI RENDA FIXA PREVIDENCIÁRIO	Civil - Financeiro	2,76	404.513,67	0,48	178.762.226,88	0,23
14.504.578/0001-90 - SANTANDER FUNDO DE INVESTIMENTO EM COTAS DE FUNDOS DE INVESTIMENTO IMA-B INSTITUCIONAL TITULOS PUBLI	Civil - Previdenciário	0,70	102.553,00	1,46	688.765.053,39	0,01
03.543.447/0001-03 - BB PREVIDENCIARIO RENDA FIXA IMA-B 5 LONGO PRAZO FUNDO DE INVESTIMENTO EM COTAS DE FUNDOS DE INVESTIMENTO	Civil - Previdenciário	7,83	1.147.945,12	0,40	6.260.416.458,58	0,02
10.979.017/0001-96 - SANTANDER IRF-M 1 TÍTULOS PÚBLICOS FIC RENDA FIXA	Civil - Previdenciário	11,63	1.706.347,55	1,08	40.253.270,05	4,24
Fundos de Investimento em Renda Fixa - Geral - Art. 7º, III, a		13,31	1.952.593,10			
06.095.438/0001-87 - SANTANDER FI FIC INSTITUCIONAL RF	Civil - Financeiro	6,11	896.229,37	0,80	339.233.494,70	0,26
06.095.438/0001-87 - SANTANDER FI FIC INSTITUCIONAL RF	Reserva com recursos da Taxa de Administração	7,20	1.056.363,73	0,80	339.233.494,70	0,31
Fundos de Investimento em Ações - Art. 8º, I		7,03	1.031.223,84			
10.418.335/0001-88 - BB ACOES GOVERNANCA FUNDO DE INVESTIMENTO	Civil - Previdenciário	1,89	277.745,70	-0,13	882.000.687,94	0,03
01.699.688/0001-02 - SANTANDER FI IBOVESPA ATIVO INSTIT ACOES	Civil - Previdenciário	5,14	753.478,14	0,16	352.537.841,25	0,21
Fundos de Investimento em Ações - BDR Nível I - Art. 9º, III		4,29	629.745,23			
39.255.695/0001-98 - BB AÇÕES BOLSAS GLOBAIS ATIVO FI - BDR ETF NIVEL I	Civil - Previdenciário	4,29	629.745,23	-7,95	419.299.667,94	0,15
Total da Carteira (Resolução CMN)			**14.667.853,75**			
Saldo em Conta Corrente			**361.928,08**			

Documento Assinado Digitalmente por: LUZIA FRANCISCA DOS SANTOS, FRANCISCO BARRETO DE MENEZES LEITE
Acesse em: https://etce.tce.pe.gov.br/epp/validaDoc.seam Código do documento: 12a491cd-9bf3-414d-a928-bdd6f93a5822

Ativo	Fundo Constituído	9/2022 (%)	R$	Rent. Mês (%)	Patrimônio Líquido (R$)	PL
			15.029.781,83	0,52		
	Saldo em Conta Poupança		0,00			
	Total Geral da Carteira		15.029.781,83			
	Renda Fixa	88,68	13.006.884,68			
	Renda Variável e Investimentos Estruturados	7,03	1.031.223,84			
	Investimentos no Exterior	4,29	629.745,23			
Segmentos não enquadrados na CMN						
	Imóveis		837.720,81			

APRs de Aplicação

APR	Identificação	Operação	Quantidade	VI Unit (R$)	Patr. Líquido (R$)
A2209004	06.095.438/0001-87 - SANTANDER FI FIC INSTITUCIONAL RF	09/09/2022	119,008231234	596,60	341.276.794,97
A2209005	06.095.438/0001-87 - SANTANDER FI FIC INSTITUCIONAL RF	09/09/2022	447,254706456	596,60	341.276.794,97
A2209006	06.095.438/0001-87 - SANTANDER FI FIC INSTITUCIONAL RF	09/09/2022	2.598,0670199	596,60	341.276.794,97
A2209019	06.095.438/0001-87 - SANTANDER FI FIC INSTITUCIONAL RF	14/09/2022	66,949968213	597,46	342.522.839,30
A2209001	13.455.117/0001-01 - SANTANDER FUNDO DE INVESTIMENTO EM COTAS DE FI IMA B5 TITULOS PUBLICOS RENDA FIXA	09/09/2022	2.921,87642506	30,46	987.178.667,68
A2209002	13.455.117/0001-01 - SANTANDER FUNDO DE INVESTIMENTO EM COTAS DE FI IMA B5 TITULOS PUBLICOS RENDA FIXA	12/09/2022	3.409,350481799	30,42	986.151.108,82
A2209000	13.455.117/0001-01 - SANTANDER FUNDO DE INVESTIMENTO EM COTAS DE FI IMA B5 TITULOS PUBLICOS RENDA FIXA	14/09/2022	1.148,770801129	30,47	977.808.341,65

APRs de Resgate

APR	Identificação	Operação	Quantidade	VI Unit (R$)	Patr. Líquido (R$)
A2209011	06.095.438/0001-87 - SANTANDER FI FIC INSTITUCIONAL RF	22/09/2022	119,008230495	599,52	338.040.736,82
A2209012	06.095.438/0001-87 - SANTANDER FI FIC INSTITUCIONAL RF	22/09/2022	66,949962012	599,52	338.040.736,82
A2209013	06.095.438/0001-87 - SANTANDER FI FIC INSTITUCIONAL RF	22/09/2022	447,254695587	599,52	338.040.736,82
A2209015	06.095.438/0001-87 - SANTANDER FI FIC INSTITUCIONAL RF	22/09/2022	438,346327628	599,52	338.040.736,82

Documento Assinado Digitalmente por: LUZIA FRANCISCA DOS SANTOS, FRANCISCO BARRETO DE MENEZES LEITE
Acesse em: https://etce.tce.pe.gov.br/epp/validaDoc.seam Código do documento: 12a491cd-9bf3-414d-a928-bdd6f93a5822

APR	Identificação	Operação	Quantidade	Vl Unit (R$)	Patr. Líquido (R$)
A2209016	06.095.438/0001-87 - SANTANDER FI FIC INSTITUCIONAL RF	22/09/2022	2.598,067015509	599,52	338.040.736,82
A2209017	06.095.438/0001-87 - SANTANDER FI FIC INSTITUCIONAL RF	05/09/2022	251,834171185	595,63	338.961.218,20
A2209018	06.095.438/0001-87 - SANTANDER FI FIC INSTITUCIONAL RF	29/09/2022	249,599642423	600,96	338.324.721,03

TOTAL DE RECURSOS APLICADOS PELO RPPS NO MÊS: R$ 2.155.535,61

TOTAL DE RECURSOS RESGATADOS PELO RPPS NO MÊS: R$ 2.500.000,00

Comitê de Investimento

CPF	Nome	Início de Vigência
439.915.644-91	EZI FRANCISCA DA SILVA PAULINO	01/04/2022
095.767.034-68	FRANCISCO BARRETO DE MENEZES LEITE	01/04/2022
092.009.294-27	Ewerson Hugo da Silva Romão	01/04/2022
514.115.804-78	HELIDA LUZIA DE ARRUDA LIMA	01/04/2022
037.830.044-03	DARIO UCHIKAWA	01/04/2022
045.649.884-25	JACQUELINE DA SILVA CAMPELO	01/04/2022

Conselho Deliberativo

CPF	Nome	Início de Vigência
771.490.504-25	VERUZA IVONETE LIMA DA SILVA	14/12/2020
149.912.684-00	DIOGENES COQUITA DA COSTA	14/12/2020
546.256.704-97	ROSILENE PEREIRA DA SILVA	14/12/2020
514.115.804-78	HELIDA LUZIA DE ARRUDA LIMA	14/12/2020

Conselho Fiscal

CPF	Nome	Início de Vigência
706.713.624-53	AUDENISE DE LIMA GONÇALVES	14/12/2020
223.682.564-15	JOSE FERNANDES P. VASCONCELOS	16/03/2017
684.031.514-20	CARLOS ALBERTO QUEIROZ DE SOUZA	14/12/2020

Assinatura do Documento

Documento Assinado Digitalmente por: LUZIA FRANCISCA DOS SANTOS, FRANCISCO BARRETO DE MENEZES LEITE
Acesse em: https://etce.tce.pe.gov.br/epp/validaDoc.seam Código do documento: 12a491cd-9bf3-414d-a928-bdd6f93a5822

CPF	Nome	Cargo	Assinatura Digital
045.649.884-25	JACQUELINE DA SILVA CAMPELO	Outros	26/10/2022 13:50:02
095.767.034-68	FRANCISCO BARRETO DE MENEZES LEITE	Gestor	26/10/2022 13:50:24

A segurança deste documento pode ser conferida no site https://cadprev.previdencia.gov.br/Cadprev/pages/publico/assinatura/validacao.xhtml?verificador=469091&crc=E37A615D , informando o **Código Verificador: 469091** e **o Código CRC: E37A615D** .

Documento Assinado Digitalmente por: LUZIA FRANCISCA DOS SANTOS, FRANCISCO BARRETO DE MENEZES LEITE
Acesse em: https://etcex.tje.pe.gov.br/epp/validaDoc.seam Código do documento: 12a491cd-9bf3-414d-a928-bdd6f93a5822

SECRETARIA DE PREVIDÊNCIA - SPREV

CADPREV

RELATÓRIO DO DEMONSTRATIVO DAS APLICAÇÕES E INVESTIMENTOS DOS RECURSOS

ENTE: 10.359.560/0001-90 - Igarassu **UF:** EDUCAÇAO FISICA **Competência :** 10/2022

PRÓ-GESTÃO : Sem nível

Representante Legal do Ente :

499.797.444-72 - ELCIONE DA SILVA RAMOS PEDROZA BARBOSA

Unidade Gestora : IGAPREV - IGARASSU PREVIDÊNCIA

Representante Legal da Unidade Gestora :

095.767.034-68 - FRANCISCO BARRETO DE MENEZES LEITE

Gestor de Recursos : 045.649.884-25 - JACQUELINE DA SILVA CAMPELO

Certificação do Gestor : Outros

Variação do Saldo da Carteira

Tipos de Ativo	10/2021 (R$)	09/2022 (R$)	10/2022 (R$)	% Carteira	% ano x ano	% Mês x Mês
renda fixa	-	13.006.884,68	13.242.444,62	88,30%		
Fundos de Investimento - 100% Títulos Públicos SELIC - Art. 1º. 7º, I, b	-	11.054.291,58	11.223.516,84	74,84%	-	1,53%
Fundos de Investimento em Renda Fixa - Geral - art. 7º, III, a	-	1.952.593,10	2.018.927,78	13,46%	-	3,40%
Renda Variável e Investimentos Estruturados	-	1.031.223,84	1.085.145,34	7,24%		
Fundos de Investimento em Ações - Art. 8º, eu	-	1.031.223,84	1.085.145,34	7,24%	-	5,23%
Investimentos no Exterior	-	629.745,23	669.051,57	4,46%		
Fundos de Investimento em Ações - BDR Nível I - Art. 9º,III	-	629.745,23	669.051,57	4,46%	-	6,24%
TOTAL	**-**	**14.667.853,75**	**14.996.641,53**			

Segmentos não enquadrados no CMN

Documento Assinado Digitalmente por: LUZIA FRANCISCA DOS SANTOS, FRANCISCO BARRETO DE MENEZES LEITE
Acesse em: https://etce.tce.pe.gov.br/epp/validaDoc.seam Código do documento: 12a491cd-9bf3-414d-a928-bdd6f93a5822

Tipos de Ativo	10/2021 (R$)	09/2022 (R$)	10/2022 (R$)	% Carteira	% ano x ano	% Mês x Mês
Imóveis	671.163,50	837.720,81	837.720,81	100,00%		
Prédio Residencial	671.163,50	837.720,81	837.720,81	100,00%	24,82%	0,00%
TOTAL	**671.163,50**	**837.720,81**	**837.720,81**			

Documento Assinado Digitalmente por: LUZIA FRANCISCA DOS SANTOS, FRANCISCO BARRETO DE MENEZES LEITE
Acesse em: https://etce.tce.pe.gov.br/epp/validaDoc.seam Código do documento: 12a491cd-9bf3-414d-a928-bdd6f93a5822

portfólio

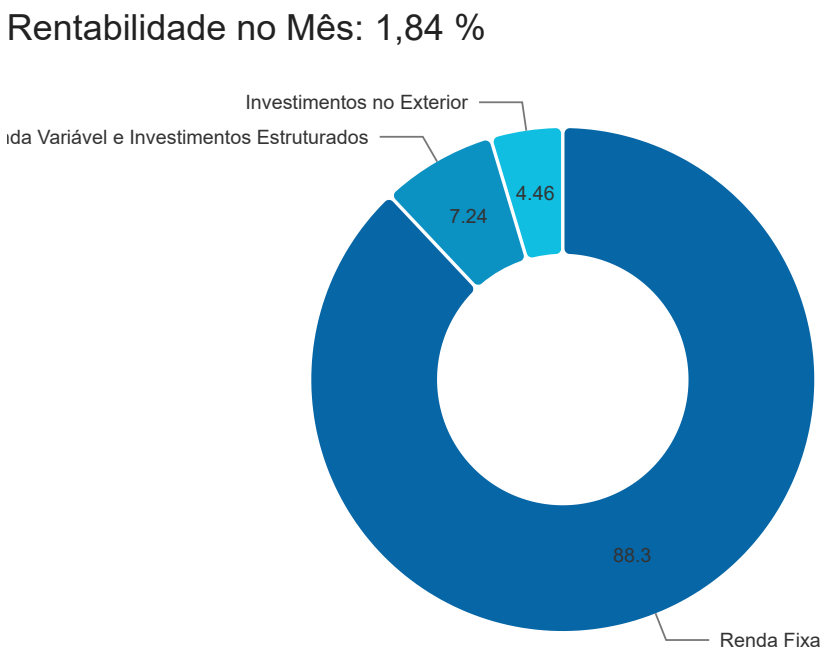

Portfólio Detalhado

Ativo	Fundo Constituído	10/2022 (%)	R$	Aluguel. Mês (%)	Patrimônio Líquido (R$)	%PL
			15.228.799,37	1,84		
Fundos de Investimento - 100% Títulos Públicos SELIC - Art. 1º. 7º, I, b		74,84	11.223.516,84			
13.455.117/0001-01 - SANTANDER FUNDO DE INVESTIMENTO EM COTAS DE FI IMA B5 TITULOS PUBLICOS RENDA FIXA	Reserva com recursos da Taxa de Administração	4,70	704.682,20	1,88	902.156.349,00	0,08
14.504.578/0001-90 - SANTANDER FUNDO DE INVESTIMENTO EM COTAS DE FUNDOS DE INVESTIMENTO IMA-B INSTITUCIONAL TITULOS PUBLI	Reserva com recursos da Taxa de Administração	5,68	852.241,16	1,22	686.363.336,66	0,12
19.303.795/0001-35 - BB TÍTULOS PÚBLICOS IPCA III FI RENDA FIXA PREVIDENCIÁRIO	Civil - Financeiro	2,75	412.143,53	1,89	182.134.006,20	0,23
13.322.205/0001-35 - BB PREVIDENCIARIO RENDA FIXA IDKA 2 TITULOS PUBLICOS FUNDO DE INVESTIMENTO	Cível - Previdenciário	3,28	492.440,55	1,89	7.996.820.457,76	0,01
11.328.882/0001-35 - BB PREVIDENCIARIO RENDA FIXA IRF-M1 TITULOS PUBLICOS FUNDO DE INVESTIMENTO EM COTAS DE FUNDO DE INVESTIMENTO	Civil - Previdenciário	0,79	118.255,55	0,98	6.033.726.634,06	0,00

Documento Assinado Digitalmente por: LUZIA FRANCISCA DOS SANTOS, FRANCISCO BARRETO DE MENEZES LEITE
Acesse em: https://etce.tce.pe.gov.br/epp/validaDoc.seam Código do documento: 12a491cd-9bf3-414d-a928-bdd6f93a5822

Ativo	Fundo Constituído	10/2022 (%)	R$	Aluguel. Mês (%)	Patrimônio Líquido (R$)	%PL
			15.228.799,37	**1,84**		
07.442.078/0001-05 - BB PREVIDENCIARIO RENDA FIXA IMA-B TITULOS PUBLICOS FUNDO DE INVESTIMENTO	Civil - Previdenciário	13,03	1.954.269,05	1,19	5.996.659.178,04	0,03
13.327.340/0001-73 - BB PREVIDENCIARIO RENDA FIXA IMA-B5 + TITULOS PUBLICOS FUNDO DE INVESTIMENTO	Civil - Previdenciário	7,29	1.093.469,53	0,65	821.537.216,90	0,13
14.504.578/0001-90 - SANTANDER FUNDO DE INVESTIMENTO EM COTAS DE FUNDOS DE INVESTIMENTO IMA-B INSTITUCIONAL TITULOS PUBLI	Civil - Previdenciário	0,69	103.801,65	1,22	686.363.336,66	0,02
03.543.447/0001-03 - BB PREVIDENCIARIO RENDA FIXA IMA-B 5 LONGO PRAZO FUNDO DE INVESTIMENTO EM COTAS DE FUNDOS DE INVESTIMENTO	Civil - Previdenciário	7,80	1.169.640,41	1,89	6.120.033.935,05	0,02
10.979.017/0001-96 - SANTANDER IRF-M 1 TÍTULOS PÚBLICOS FIC RENDA FIXA	Civil - Previdenciário	11,49	1.723.212,36	0,99	40.052.995,55	4,30
13.455.117/0001-01 - SANTANDER FUNDO DE INVESTIMENTO EM COTAS DE FI IMA B5 TITULOS PUBLICOS RENDA FIXA	Civil - Previdenciário	17,33	2.599.360,85	1,89	902.156.349,00	0,29
Fundos de Investimento em Renda Fixa - Geral - Art. 7º, III, a		13,46	2.018.927,78			
06.095.438/0001-87 - SANTANDER FI FIC INSTITUCIONAL RF	Reserva com recursos da Taxa de Administração	7,12	1.067.800,88	1,08	337.884.395,83	0,32
06.095.438/0001-87 - SANTANDER FI FIC INSTITUCIONAL RF	Civil - Financeiro	6,34	951.126,90	0,45	337.884.395,83	0,28
Fundos de Investimento em Ações - Art. 8º, I		7,24	1.085.145,34			
10.418.335/0001-88 - BB ACOES GOVERNANCA FUNDO DE INVESTIMENTO	Civil - Previdenciário	1,96	293.388,96	5,63	907.112.837,29	0,03
01.699.688/0001-02 - SANTANDER FI IBOVESPA ATIVO INSTIT ACOES	Civil - Previdenciário	5,28	791.756,38	5,08	354.945.746,52	0,22
Fundos de Investimento em Ações - BDR Nível I - Art. 9º, III		4,46	669.051,57			
39.255.695/0001-98 - BB AÇÕES BOLSAS GLOBAIS ATIVO FI - BDR ETF NIVEL I	Civil - Previdenciário	4,46	669.051,57	6,24	429.089.925,09	0,16
Total da Carteira (Resolução CMN)			**14.996.641,53**			
Saldo em Conta Corrente			**232.157,84**			

Documento Assinado Digitalmente por: LUZIA FRANCISCA DOS SANTOS, FRANCISCO BARRETO DE MENEZES LEITE
Acesse em: https://etce.tce.pe.gov.br/epp/validaDoc.seam Código do documento: 12a491cd-9bf3-414d-a928-bdd6f93a5822

Ativo	Fundo Constituído	10/2022 (%)	R$	Aluguel. Mês (%)	Patrimônio Líquido (R$)	%PL
			15.228.799,37	1,84		
	Saldo em Conta Poupança		0,00			
	Total Geral da Carteira		15.228.799,37			
	Renda Fixa	88,30	13.242.444,62			
	Renda Variável e Investimentos Estruturados	7,24	1.085.145,34			
	Investimentos no Exterior	4,46	669.051,57			
Segmentos não enquadrados na CMN						
	Imóveis		837.720,81			

APRs de Aplicação

TAEG	Identificação	operação	quantidade	VI Unidade (R$)	Patr. Líquido (R$)
A2210001	06.095.438/0001-87 - SANTANDER FI FIC INSTITUCIONAL RF	10/11/2022	2.485,110046486	603,60	341.204.350,53
A2210008	06.095.438/0001-87 - SANTANDER FI FIC INSTITUCIONAL RF	27/10/2022	1.482,291455308	607,17	338.975.851,90
A2210000	13.455.117/0001-01 - SANTANDER FUNDO DE INVESTIMENTO EM COTAS DE FI IMA B5 TITULOS PUBLICOS RENDA FIXA	17/10/2022	325,182197146	30,75	894.078.575,92

APRs de resgate

TAEG	Identificação	operação	quantidade	VI Unidade (R$)	Patr. Líquido (R$)
A2210002	06.095.438/0001-87 - SANTANDER FI FIC INSTITUCIONAL RF	13/10/2022	430,512197522	603,93	342.200.321,62
A2210003	06.095.438/0001-87 - SANTANDER FI FIC INSTITUCIONAL RF	25/10/2022	437,282740171	606,49	338.716.935,88
A2210004	06.095.438/0001-87 - SANTANDER FI FIC INSTITUCIONAL RF	25/10/2022	339,527335029	606,49	338.716.935,88
A2210005	06.095.438/0001-87 - SANTANDER FI FIC INSTITUCIONAL RF	25/10/2022	118,772455907	606,49	338.716.935,88
A2210006	06.095.438/0001-87 - SANTANDER FI FIC INSTITUCIONAL RF	25/10/2022	512,35856472	606,49	338.716.935,88
A2210007	06.095.438/0001-87 - SANTANDER FI FIC INSTITUCIONAL RF	25/10/2022	2.054.597844271	606,49	338.716.935,88

TOTAL DE RECURSOS APLICADOS PELO RPPS NO MÊS: R$ 2.410.000,00

Documento Assinado Digitalmente por: LUZIA FRANCISCA DOS SANTOS, FRANCISCO BARRETO DE MENEZES LEITE
Acesse em: https://etce.tce.pe.gov.br/epp/validaDoc.seam Código do documento: 12a491cd-9bf3-414d-a928-bdd6f93a5822

TOTAL DE RECURSOS RESGATADOS PELO RPPS NO MÊS: R$ 2.360.000,00

Comitê de Investimento

CPF	Nome	Início de Vigência
439.915.644-91	EZI FRANCISCA DA SILVA PAULINO	01/04/2022
095.767.034-68	FRANCISCO BARRETO DE MENEZES LEITE	01/04/2022
092.009.294-27	Ewerson Hugo da Silva Romão	01/04/2022
514.115.804-78	HELIDA LUZIA DE ARRUDA LIMA	01/04/2022
037.830.044-03	DARIO UCHIKAWA	01/04/2022
045.649.884-25	JACQUELINE DA SILVA CAMPELO	01/04/2022

Conselho Deliberativo

CPF	Nome	Início de Vigência
771.490.504-25	VERUZA IVONETE LIMA DA SILVA	14/12/2020
149.912.684-00	DIOGENES COQUITA DA COSTA	14/12/2020
546.256.704-97	ROSILENE PEREIRA DA SILVA	14/12/2020
514.115.804-78	HELIDA LUZIA DE ARRUDA LIMA	14/12/2020

conselho fiscal

CPF	Nome	Início de Vigência
706.713.624-53	AUDENISE DE LIMA GONÇALVES	14/12/2020
223.682.564-15	JOSÉ FERNANDES P. VASCONCELOS	16/03/2017
684.031.514-20	CARLOS ALBERTO QUEIROZ DE SOUZA	14/12/2020

Assinatura do Documento

CPF	Nome	Carga	Assinatura Digital
045.649.884-25	JACQUELINE DA SILVA CAMPELO	Outros	30/11/2022 18:39:23
095.767.034-68	FRANCISCO BARRETO DE MENEZES LEITE	gestor	30/11/2022 18:39:42

Documento Assinado Digitalmente por: LUZIA FRANCISCA DOS SANTOS, FRANCISCO BARRETO DE MENEZES LEITE
Acesse em: https://etce.tce.pe.gov.br/epp/validaDoc.seam Código do documento: 12a491cd-9bf3-414d-a928-bdd6f93a5822

A segurança deste documento pode ser conferida no site https://cadprev.previdencia.gov.br/Cadprev/pages/publico/assinatura/validacao.xhtml?verificador=512949&crc=17E69420 , informando o **Código Verificador: 512949** e **o Código CRC: 17E69420** .

Documento Assinado Digitalmente por: LUZIA FRANCISCA DOS SANTOS, FRANCISCO BARRETO DE MENEZES LEITE
Acesse em: https://etce.tce.pe.gov.br/epp/validaDoc.seam Código do documento: 12a491cd-9bf3-414d-a928-bdd6f93a5822

SECRETARIA DE PREVIDÊNCIA - SPREV

CADPREV

RELATÓRIO DO DEMONSTRATIVO DAS APLICAÇÕES E INVESTIMENTOS DOS RECURSOS

ENTE: 10.359.560/0001-90 - Igarassu **UF:** EDUCAÇAO FISICA **Competência :** 11/2022

PRÓ-GESTÃO : Sem nível

Representante Legal do Ente :

499.797.444-72 - ELCIONE DA SILVA RAMOS PEDROZA BARBOSA

Unidade Gestora : IGAPREV - IGARASSU PREVIDÊNCIA

Representante Legal da Unidade Gestora :

095.767.034-68 - FRANCISCO BARRETO DE MENEZES LEITE

Gestor de Recursos : 045.649.884-25 - JACQUELINE DA SILVA CAMPELO

Certificação do Gestor : Outros

Documento Assinado Digitalmente por: LUZIA FRANCISCA DOS SANTOS, FRANCISCO BARRETO DE MENEZES LEITE
Acesse em: https://etce.tce.pe.gov.br/epp/validaDoc.seam Código do documento: 12a491cd-9bf3-414d-a928-bdd6f93a5822

Variação do Saldo da Carteira

Tipos de Ativo	11/2021 (R$)	10/2022 (R$)	11/2022 (R$)	% Carteira	% ano x ano	% Mês x Mês
renda fixa	-	13.242.444,62	13.714.998,49	88,60%		
Fundos de Investimento - 100% Títulos Públicos SELIC - Art. 1º. 7º, I, b	-	11.223.516,84	11.486.287,03	74,21%	-	2,34%
Fundos de Investimento em Renda Fixa - Geral - art. 7º, III, a	-	2.018.927,78	2.228.711,46	14,40%	-	10,39%
Renda Variável e Investimentos Estruturados	-	1.085.145,34	1.047.562,76	6,77%		
Fundos de Investimento em Ações - Art. 8º, eu	-	1.085.145,34	1.047.562,76	6,77%	-	-3,46%
Investimentos no Exterior	-	669.051,57	716.449,79	4,63%		
Fundos de Investimento em Ações - BDR Nível I - Art. 9º,III	-	669.051,57	716.449,79	4,63%	-	7,08%
TOTAL	**-**	**14.996.641,53**	**15.479.011,04**			

Segmentos não enquadrados no CMN

Tipos de Ativo	11/2021 (R$)	10/2022 (R$)	11/2022 (R$)	% Carteira	% ano x ano	% Mês x Mês
Imóveis	671.163,50	837.720,81	837.720,81	100,00%		
Prédio Residencial	671.163,50	837.720,81	837.720,81	100,00%	24,82%	0,00%
TOTAL	**671.163,50**	**837.720,81**	**837.720,81**			

Documento Assinado Digitalmente por: LUZIA FRANCISCA DOS SANTOS, FRANCISCO BARRETO DE MENEZES LEITE
Acesse em: https://etce.tce.pe.gov.br/epp/validaDoc.seam Código do documento: 12a491cd-9bf3-414d-a928-bdd6f93a5822

portfólio

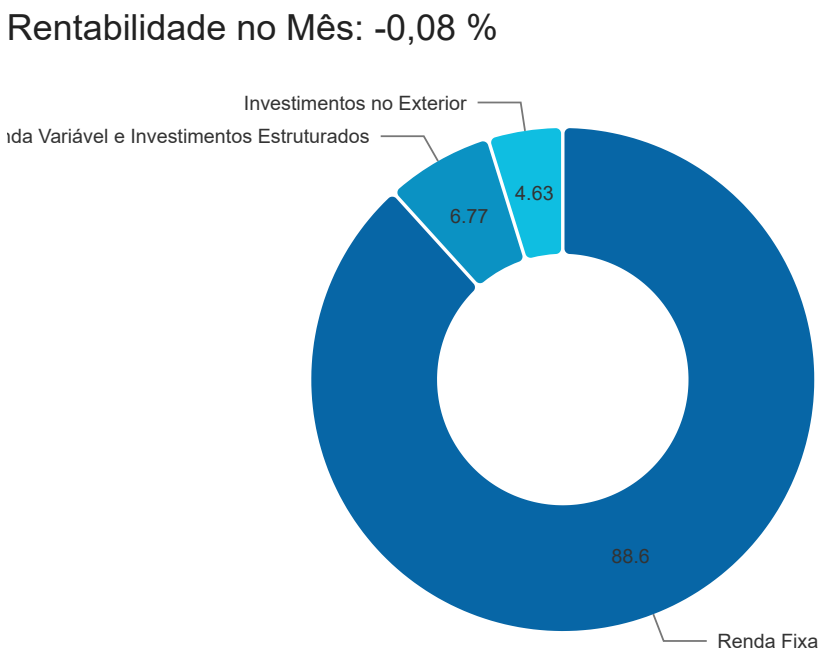

Portfólio Detalhado

Ativo	Fundo Constituído	11/2022 (%)	R$	Aluguel. Mês (%)	Patrimônio Líquido (R$)	%PL
			15.517.866,11	-0,08		
Fundos de Investimento - 100% Títulos Públicos SELIC - Art. 1º. 7º, I, b		74,21	11.486.287,03			
13.455.117/0001-01 - SANTANDER FUNDO DE INVESTIMENTO EM COTAS DE FI IMA B5 TITULOS PUBLICOS RENDA FIXA	Reserva com recursos da Taxa de Administração	4,54	702.267,56	-0,34	915.031.881,06	0,08
14.504.578/0001-90 - SANTANDER FUNDO DE INVESTIMENTO EM COTAS DE FUNDOS DE INVESTIMENTO IMA-B INSTITUCIONAL TITULOS PUBLI	Reserva com recursos da Taxa de Administração	5,46	845.287,21	-0,82	663.615.980,10	0,13
19.303.795/0001-35 - BB TÍTULOS PÚBLICOS IPCA III FI RENDA FIXA PREVIDENCIÁRIO	Civil - Financeiro	2,65	410.043,67	-0,51	181.206.036,85	0,23
13.322.205/0001-35 - BB PREVIDENCIARIO RENDA FIXA IDKA 2 TITULOS PUBLICOS FUNDO DE INVESTIMENTO	Cível - Previdenciário	3,16	489.222,48	-0,65	7.717.989.815,26	0,01
11.328.882/0001-35 - BB PREVIDENCIARIO RENDA FIXA IRF-M1 TITULOS PUBLICOS FUNDO DE INVESTIMENTO EM COTAS DE FUNDO DE INVESTIMENTO	Cível - Previdenciário	0,77	119.336,61	0,91	6.379.149.625,43	0,00

Documento Assinado Digitalmente por: LUZIA FRANCISCA DOS SANTOS, FRANCISCO BARRETO DE MENEZES LEITE
Acesse em: https://etce.tce.pe.gov.br/epp/validaDoc.seam Código do documento: 12a491cd-9bf3-414d-a928-bdd6f93a5822

Ativo	Fundo Constituído	11/2022 (%)	R$	Aluguel. Mês (%)	Patrimônio Líquido (R$)	%PL
			15.517.866,11	**-0,08**		
07.442.078/0001-05 - BB PREVIDENCIARIO RENDA FIXA IMA-B TITULOS PUBLICOS FUNDO DE INVESTIMENTO	Cível - Previdenciário	12,52	1.938.645,21	-0,80	5.638.875.418,33	0,03
13.327.340/0001-73 - BB PREVIDENCIARIO RENDA FIXA IMA-B5 + TITULOS PUBLICOS FUNDO DE INVESTIMENTO	Cível - Previdenciário	6,98	1.079.829,80	-1,25	847.757.260,13	0,13
14.504.578/0001-90 - SANTANDER FUNDO DE INVESTIMENTO EM COTAS DE FUNDOS DE INVESTIMENTO IMA-B INSTITUCIONAL TITULOS PUBLI	Cível - Previdenciário	0,67	102.954,67	-0,82	663.615.980,10	0,02
03.543.447/0001-03 - BB PREVIDENCIARIO RENDA FIXA IMA-B 5 LONGO PRAZO FUNDO DE INVESTIMENTO EM COTAS DE FUNDOS DE INVESTIMENTO	Cível - Previdenciário	7,53	1.165.340,10	-0,37	5.994.154.495,05	0,02
10.979.017/0001-96 - SANTANDER IRF-M 1 TÍTULOS PÚBLICOS FIC RENDA FIXA	Cível - Previdenciário	11,23	1.738.604,09	0,89	39.819.008,94	4,37
13.455.117/0001-01 - SANTANDER FUNDO DE INVESTIMENTO EM COTAS DE FI IMA B5 TITULOS PUBLICOS RENDA FIXA	Cível - Previdenciário	18,70	2.894.755,63	-0,28	915.031.881,06	0,32
Fundos de Investimento em Renda Fixa - Geral - art. 7º, III, a		14,40	2.228.711,46			
06.095.438/0001-87 - SANTANDER FI FIC INSTITUCIONAL RF	Reserva com recursos da Taxa de Administração	6,64	1.028.011,84	0,96	327.824.087,31	0,31
06.095.438/0001-87 - SANTANDER FI FIC INSTITUCIONAL RF	Civil - Financeiro	7,76	1.200.699,62	0,31	327.824.087,31	0,37
Fundos de Investimento em Ações - Art. 8º, eu		6,77	1.047.562,76			
10.418.335/0001-88 - BB ACOES GOVERNANCA FUNDO DE INVESTIMENTO	Cível - Previdenciário	1,82	282.035,62	-3,87	870.125.628,98	0,03
01.699.688/0001-02 - SANTANDER FI IBOVESPA ATIVO INSTIT ACOES	Cível - Previdenciário	4,95	765.527,14	-3,31	329.901.176,26	0,23
Fundos de Investimento em Ações - BDR Nível I - Art. 9º,III		4,63	716.449,79			

Documento Assinado Digitalmente por: LUZIA FRANCISCA DOS SANTOS, FRANCISCO BARRETO DE MENEZES LEITE
Acesse em: https://etce.tce.pe.gov.br/epp/validaDoc.seam Código do documento: 12a491cd-9bf3-414d-a928-bdd6f93a5822

Ativo	Fundo Constituído	11/2022 (%)	R$	Aluguel. Mês (%)	Patrimônio Líquido (R$)	%PL
			15.517.866,11	**-0,08**		
39.255.695/0001-98 - BB AÇÕES BOLSAS GLOBAIS ATIVO FI - BDR ETF NIVEL I	Cível - Previdenciário	4,63	716.449,79	7,08	446.387.088,02	0,16
Total da Carteira (Resolução CMN)			**15.479.011,04**			
Saldo em Conta Corrente			**38.855,07**			
Saldo em Conta Poupança			**0,00**			
Total Geral da Carteira			**15.517.866,11**			
renda fixa		**88,60**	**13.714.998,49**			
Renda Variável e Investimentos Estruturados		**6,77**	**1.047.562,76**			
Investimentos no Exterior		**4,63**	**716.449,79**			
Segmentos não enquadrados no CMN						
Imóveis			**837.720,81**			

APRs de Aplicação

TAEG	Identificação	operação	quantidade	VI Unidade (R$)	Patr. Líquido (R$)
A2211007	06.095.438/0001-87 - SANTANDER FI FIC INSTITUCIONAL RF	11/11/2022	2.460,467784667	609,64	337.042.680,68
A2211008	06.095.438/0001-87 - SANTANDER FI FIC INSTITUCIONAL RF	22/11/2022	130,853911842	611,37	334.870.224,55
A2211009	06.095.438/0001-87 - SANTANDER FI FIC INSTITUCIONAL RF	23/11/2022	1.323546	611,54	334.255.648,24
A2211010	06.095.438/0001-87 - SANTANDER FI FIC INSTITUCIONAL RF	29/11/2022	1.793,592385203	613,29	330.466.495,10
A2211011	06.095.438/0001-87 - SANTANDER FI FIC INSTITUCIONAL RF	30/11/2022	162,950228381	613,68	327.824.087,31
A2211000	13.455.117/0001-01 - SANTANDER FUNDO DE INVESTIMENTO EM COTAS DE FI IMA B5 TITULOS PUBLICOS RENDA FIXA	11/07/2022	3.746,097831839	31,10	899.359.888,87
A2211001	13.455.117/0001-01 - SANTANDER FUNDO DE INVESTIMENTO EM COTAS DE FI IMA B5 TITULOS PUBLICOS RENDA FIXA	11/11/2022	3.345,242948891	30,84	892.178.152,90
A2211002	13.455.117/0001-01 - SANTANDER FUNDO DE INVESTIMENTO EM COTAS DE FI IMA B5 TITULOS PUBLICOS RENDA FIXA	11/11/2022	2.719,34915992	30,84	892.178.152,90

APRs de resgate

Documento Assinado Digitalmente por: LUZIA FRANCISCA DOS SANTOS, FRANCISCO BARRETO DE MENEZES LEITE
Acesse em: https://etce.tce.pe.gov.br/epp/validaDoc.seam Código do documento: 12a491cd-9bf3-414d-a928-bdd6f93a5822

TAEG	Identificação	operação	quantidade	VI Unidade (R$)	Patr. Líquido (R$)
A2211005	06.095.438/0001-87 - SANTANDER FI FIC INSTITUCIONAL RF	11/03/2022	580,151934449	608,46	340.173.460,70
A2211006	06.095.438/0001-87 - SANTANDER FI FIC INSTITUCIONAL RF	11/04/2022	164,24822834	608,83	338.934.863,04
A2211012	06.095.438/0001-87 - SANTANDER FI FIC INSTITUCIONAL RF	25/11/2022	1.32354475	612,31	329.423.728,01
A2211013	06.095.438/0001-87 - SANTANDER FI FIC INSTITUCIONAL RF	25/11/2022	130,853895797	612,31	329.423.728,01
A2211014	06.095.438/0001-87 - SANTANDER FI FIC INSTITUCIONAL RF	25/11/2022	2.460,467779205	612,31	329.423.728,01
A2211015	06.095.438/0001-87 - SANTANDER FI FIC INSTITUCIONAL RF	25/11/2022	737,89128844	612,31	329.423.728,01
A2211016	06.095.438/0001-87 - SANTANDER FI FIC INSTITUCIONAL RF	25/11/2022	72,827820403	612,31	329.423.728,01
A2211017	06.095.438/0001-87 - SANTANDER FI FIC INSTITUCIONAL RF	25/11/2022	9,610928645	612,31	329.423.728,01
A2211003	06.095.438/0001-87 - SANTANDER FI FIC INSTITUCIONAL RF	29/11/2022	62,989643832	613,29	330.466.495,10
A2211004	06.095.438/0001-87 - SANTANDER FI FIC INSTITUCIONAL RF	29/11/2022	18,537282768	613,29	330.466.495,10

TOTAL DE RECURSOS APLICADOS PELO RPPS NO MÊS: R$ 3.084.367,50

TOTAL DE RECURSOS RESGATADOS PELO RPPS NO MÊS: R$ 2.592.799,69

Comitê de Investimento

CPF	Nome	Início de Vigência
439.915.644-91	EZI FRANCISCA DA SILVA PAULINO	01/04/2022
095.767.034-68	FRANCISCO BARRETO DE MENEZES LEITE	01/04/2022
092.009.294-27	Ewerson Hugo da Silva Romão	01/04/2022
514.115.804-78	HELIDA LUZIA DE ARRUDA LIMA	01/04/2022
037.830.044-03	DARIO UCHIKAWA	01/04/2022
045.649.884-25	JACQUELINE DA SILVA CAMPELO	01/04/2022

Conselho Deliberativo

CPF	Nome	Início de Vigência
771.490.504-25	VERUZA IVONETE LIMA DA SILVA	14/12/2020

Documento Assinado Digitalmente por: LUZIA FRANCISCA DOS SANTOS, FRANCISCO BARRETO DE MENEZES LEITE
Acesse em: https://etce.tce.pe.gov.br/epp/validaDoc.seam Código do documento: 12a491cd-9bf3-414d-a928-bdd6f93a5822

CPF	Nome	Início de Vigência
149.912.684-00	DIOGENES COQUITA DA COSTA	14/12/2020
546.256.704-97	ROSILENE PEREIRA DA SILVA	14/12/2020
514.115.804-78	HELIDA LUZIA DE ARRUDA LIMA	14/12/2020

conselho fiscal

CPF	Nome	Início de Vigência
706.713.624-53	AUDENISE DE LIMA GONÇALVES	14/12/2020
223.682.564-15	JOSÉ FERNANDES P. VASCONCELOS	16/03/2017
684.031.514-20	CARLOS ALBERTO QUEIROZ DE SOUZA	14/12/2020

Assinatura do Documento

CPF	Nome	Carga	Assinatura Digital
045.649.884-25	JACQUELINE DA SILVA CAMPELO	Outros	29/12/2022 18:35:53
095.767.034-68	FRANCISCO BARRETO DE MENEZES LEITE	gestor	29/12/2022 18:37:29

A segurança deste documento pode ser conferida no site https://cadprev.previdencia.gov.br/Cadprev/pages/publico/assinatura/validacao.xhtml?verificador=548123&crc=7FFCC68D , informando o **Código Verificador: 548123** e **o Código CRC: 7FFCC68D** .

Documento Assinado Digitalmente por: LUZIA FRANCISCA DOS SANTOS, FRANCISCO BARRETO DE MENEZES LEITE
Acesse em: https://etce.tce.pe.gov.br/epp/validaDoc.seam Código do documento: 12a491cd-9bf3-414d-a928-bdd6f93a5827

SECRETARIA DE PREVIDÊNCIA - SPREV

CADPREV

RELATÓRIO DO DEMONSTRATIVO DAS APLICAÇÕES E INVESTIMENTOS DOS RECURSOS

ENTE: 10.359.560/0001-90 -Igarassu **UF:** EDUCAÇAO FISICA **Competência:** 12/2022

PRÓ-GESTÃO : Sem nível

Representante Legal do Ente :

499.797.444-72 - ELCIONE DA SILVA RAMOS PEDROZA BARBOSA

Unidade Gestora : IGAPREV - IGARASSU PREVIDÊNCIA

Representante Legal da Unidade Gestora :

095.767.034-68 - FRANCISCO BARRETO DE MENEZES LEITE

Gestor de Recursos : 045.649.884-25 - JACQUELINE DA SILVA CAMPELO

Certificação do Gestor : Outros

Documento Assinado Digitalmente por: LUZIA FRANCISCA DOS SANTOS, FRANCISCO BARRETO DE MENEZES LEITE
Acesse em: https://etce.tce.pe.gov.br/epp/validaDoc.seam Código do documento: 12a491cd-9bf3-414d-a928-bdd6f93a5822

Variação do Saldo da Carteira

Tipos de Ativo	12/2021 (R$)	11/2022 (R$)	12/2022 (R$)	% Carteira	% ano x ano	% Mês x Mês
renda fixa	-	13.714.998,49	13.215.832,70	88,55%		
Fundos de Investimento - 100% Títulos Públicos SELIC - Art. 1º. 7º, I, b	-	11.486.287,03	11.824.106,82	79,23%	-	2,94%
Fundos de Investimento em Renda Fixa - Geral - art. 7º, III, a	-	2.228.711,46	1.391.725,88	9,33%	-	-37,55%
Renda Variável e Investimentos Estruturados	-	1.047.562,76	1.020.152,43	6,84%		
Fundos de Investimento em Ações - Art. 8º, eu	-	1.047.562,76	1.020.152,43	6,84%	-	-2,62%
Investimentos no Exterior	-	716.449,79	688.034,91	4,61%		
Fundos de Investimento em Ações - BDR Nível I - Art. 9º,III	-	716.449,79	688.034,91	4,61%	-	-3,97%
TOTAL	**-**	**15.479.011,04**	**14.924.020,04**			

Segmentos não enquadrados no CMN

Tipos de Ativo	12/2021 (R$)	11/2022 (R$)	12/2022 (R$)	% Carteira	% ano x ano	% Mês x Mês
Imóveis	671.163,50	837.720,81	837.720,81	100,00%		
Prédio Residencial	671.163,50	837.720,81	837.720,81	100,00%	24,82%	0,00%
TOTAL	**671.163,50**	**837.720,81**	**837.720,81**			

Documento Assinado Digitalmente por: LUZIA FRANCISCA DOS SANTOS, FRANCISCO BARRETO DE MENEZES LEITE
Acesse em: https://etce.tce.pe.gov.br/epp/validaDoc.seam Código do documento: 12a491cd-9bf3-414d-a928-bdd6f93a5822

portfólio

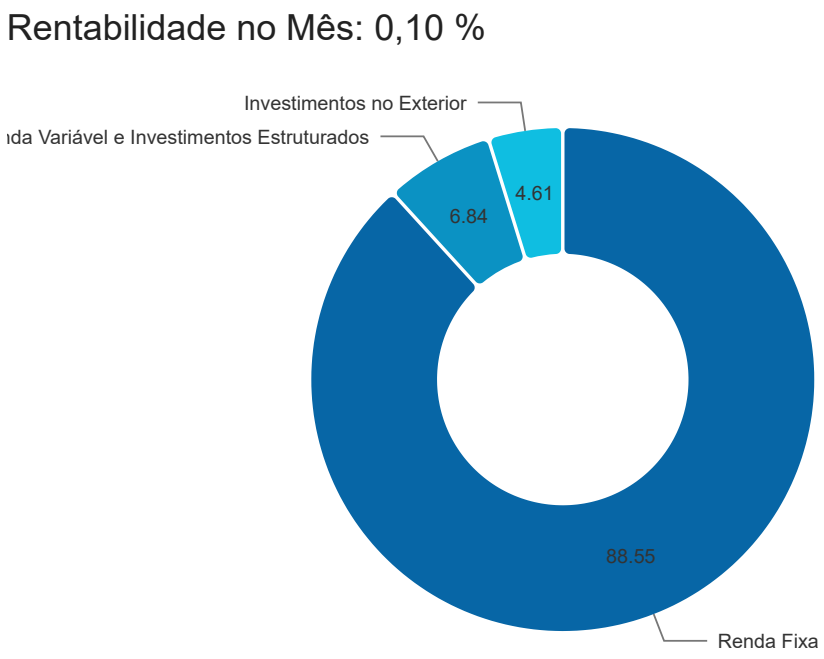

Portfólio Detalhado

Ativo	Fundo Constituído	12/2022 (%)	R$	Aluguel. Mês (%)	Patrimônio Líquido (R$)	%PL
			15.331.923,53	**0,10**		
Fundos de Investimento - 100% Títulos Públicos SELIC - Art. 1º. 7º, I, b		79,23	11.824.106,82			
14.504.578/0001-90 - SANTANDER FUNDO DE INVESTIMENTO EM COTAS DE FUNDOS DE INVESTIMENTO IMA-B INSTITUCIONAL TITULOS PUBLI	Reserva com recursos da Taxa de Administração	5,65	843.396,62	-0,22	564.735.869,38	0,15
13.455.117/0001-01 - SANTANDER FUNDO DE INVESTIMENTO EM COTAS DE FI IMA B5 TITULOS PUBLICOS RENDA FIXA	Reserva com recursos da Taxa de Administração	4,75	708.755,74	0,92	827.149.677,31	0,09
19.303.795/0001-35 - BB TÍTULOS PÚBLICOS IPCA III FI RENDA FIXA PREVIDENCIÁRIO	Civil - Financeiro	2,78	415.428,09	1,31	183.585.511,92	0,23
13.322.205/0001-35 - BB PREVIDENCIARIO RENDA FIXA IDKA 2 TITULOS PUBLICOS FUNDO DE INVESTIMENTO	Cível - Previdenciário	3,32	495.184,23	1,22	7.489.389.892,90	0,01
11.328.882/0001-35 - BB PREVIDENCIARIO RENDA FIXA IRF-M1 TITULOS PUBLICOS FUNDO DE INVESTIMENTO EM COTAS DE FUNDO DE INVESTIMENTO	Cível - Previdenciário	0,81	120.717,43	1,16	6.516.931.621,39	0,00

Documento Assinado Digitalmente por: LUZIA FRANCISCA DOS SANTOS, FRANCISCO BARRETO DE MENEZES LEITE
Acesse em: https://etce.tce.pe.gov.br/epp/validaDoc.seam Código do documento: 12a491cd-9bf3-414d-a928-bdd6f93a5822

Ativo	Fundo Constituído	12/2022 (%)	R$	Aluguel. Mês (%)	Patrimônio Líquido (R$)	%PL
			15.331.923,53	**0,10**		
07.442.078/0001-05 - BB PREVIDENCIARIO RENDA FIXA IMA-B TITULOS PUBLICOS FUNDO DE INVESTIMENTO	Cível - Previdenciário	12,96	1.934.417,03	-0,22	6.078.064.149,48	0,03
13.327.340/0001-73 - BB PREVIDENCIARIO RENDA FIXA IMA-B5 + TITULOS PUBLICOS FUNDO DE INVESTIMENTO	Cível - Previdenciário	7,15	1.066.989,39	-1,25	830.239.076,41	0,13
14.504.578/0001-90 - SANTANDER FUNDO DE INVESTIMENTO EM COTAS DE FUNDOS DE INVESTIMENTO IMA-B INSTITUCIONAL TITULOS PUBLI	Cível - Previdenciário	0,69	102.724,40	-0,22	564.735.869,38	0,02
03.543.447/0001-03 - BB PREVIDENCIARIO RENDA FIXA IMA-B 5 LONGO PRAZO FUNDO DE INVESTIMENTO EM COTAS DE FUNDOS DE INVESTIMENTO	Cível - Previdenciário	7,88	1.175.988,50	0,91	5.613.586.065,55	0,02
10.979.017/0001-96 - SANTANDER IRF-M 1 TÍTULOS PÚBLICOS FIC RENDA FIXA	Cível - Previdenciário	11,78	1.758.448,73	1,14	41.379.142,83	4,25
13.455.117/0001-01 - SANTANDER FUNDO DE INVESTIMENTO EM COTAS DE FI IMA B5 TITULOS PUBLICOS RENDA FIXA	Cível - Previdenciário	21,46	3.202.056,66	0,95	827.149.677,31	0,39
Fundos de Investimento em Renda Fixa - Geral - art. 7º, III, a		9,33	1.391.725,88			
06.095.438/0001-87 - SANTANDER FI FIC INSTITUCIONAL RF	Cível - Previdenciário	0,57	85.456,52	0,05	396.851.061,29	0,02
06.095.438/0001-87 - SANTANDER FI FIC INSTITUCIONAL RF	Reserva com recursos da Taxa de Administração	3,21	478.486,89	0,98	396.851.061,29	0,12
06.095.438/0001-87 - SANTANDER FI FIC INSTITUCIONAL RF	Civil - Financeiro	5,55	827.782,47	0,38	396.851.061,29	0,21
Fundos de Investimento em Ações - Art. 8º, eu		6,84	1.020.152,43			
10.418.335/0001-88 - BB ACOES GOVERNANCA FUNDO DE INVESTIMENTO	Cível - Previdenciário	1,84	274.638,57	-2,62	844.496.837,07	0,03
01.699.688/0001-02 - SANTANDER FI IBOVESPA ATIVO INSTIT ACOES	Cível - Previdenciário	5,00	745.513,86	-2,61	308.702.229,09	0,24

Documento Assinado Digitalmente por: LUZIA FRANCISCA DOS SANTOS, FRANCISCO BARRETO DE MENEZES LEITE
Acesse em: https://etce.tce.pe.gov.br/epp/validaDoc.seam Código do documento: 12a491cd-9bf3-414d-a928-bdd6f93a5822

Ativo	Fundo Constituído	12/2022 (%)	R$	Aluguel. Mês (%)	Patrimônio Líquido (R$)	%PL
			15.331.923,53	**0,10**		
Fundos de Investimento em Ações - BDR Nível I - Art. 9º,III		4,61	688.034,91			
39.255.695/0001-98 - BB AÇÕES BOLSAS GLOBAIS ATIVO FI - BDR ETF NIVEL I	Cível - Previdenciário	4,61	688.034,91	-3,97	416.194.949,01	0,17
Total da Carteira (Resolução CMN)			**14.924.020,04**			
Saldo em Conta Corrente			**407.903,49**			
Saldo em Conta Poupança			**0,00**			
Total Geral da Carteira			**15.331.923,53**			
renda fixa		**88,55**	**13.215.832,70**			
Renda Variável e Investimentos Estruturados		**6,84**	**1.020.152,43**			
Investimentos no Exterior		**4,61**	**688.034,91**			
Segmentos não enquadrados no CMN						
Imóveis			**837.720,81**			

APRs de Aplicação

TAEG	Identificação	operação	quantidade	VI Unidade (R$)	Patr. Líquido (R$)
A2212005	06.095.438/0001-87 - SANTANDER FI FIC INSTITUCIONAL RF	13/12/2022	1.622,156342574	616,46	327.594.324,16
A2212007	06.095.438/0001-87 - SANTANDER FI FIC INSTITUCIONAL RF	29/12/2022	1.289,347228147	620,47	396.654.923,47
A2212011	06.095.438/0001-87 - SANTANDER FI FIC INSTITUCIONAL RF	19/12/2022	64,756789745	617,70	320.721.694,23
A2212002	13.455.117/0001-01 - SANTANDER FUNDO DE INVESTIMENTO EM COTAS DE FI IMA B5 TITULOS PUBLICOS RENDA FIXA	13/12/2022	8.962,350059667	30,93	880.984.776,21
A2212010	06.095.438/0001-87 - SANTANDER FI FIC INSTITUCIONAL RF	29/12/2022	137,660831453	620,47	396.654.923,47

APRs de resgate

TAEG	Identificação	operação	quantidade	VI Unidade (R$)	Patr. Líquido (R$)
A2212001	06.095.438/0001-87 - SANTANDER FI FIC INSTITUCIONAL RF	12/01/2022	625,803358664	613,97	329.241.888,65

Documento Assinado Digitalmente por: LUZIA FRANCISCA DOS SANTOS, FRANCISCO BARRETO DE MENEZES LEITE
Acesse em: https://etce.tce.pe.gov.br/epp/validaDoc.seam Código do documento: 12a491cd-9bf3-414d-a928-bdd6f93a5822

TAEG	Identificação	operação	quantidade	VI Unidade (R$)	Patr. Líquido (R$)
A2212003	06.095.438/0001-87 - SANTANDER FI FIC INSTITUCIONAL RF	12/01/2022	137,254878516	613,97	329.241.888,65
A2212004	06.095.438/0001-87 - SANTANDER FI FIC INSTITUCIONAL RF	12/01/2022	25,695336564	613,97	329.241.888,65
A2212006	06.095.438/0001-87 - SANTANDER FI FIC INSTITUCIONAL RF	23/12/2022	1.123,672006791	619,12	396.900.179,87
A2212009	06.095.438/0001-87 - SANTANDER FI FIC INSTITUCIONAL RF	23/12/2022	1.622,156339345	619,12	396.900.179,87
A2212012	06.095.438/0001-87 - SANTANDER FI FIC INSTITUCIONAL RF	23/12/2022	115,170701112	619,12	396.900.179,87
A2212013	06.095.438/0001-87 - SANTANDER FI FIC INSTITUCIONAL RF	23/12/2022	105,902028314	619,12	396.900.179,87
A2212014	06.095.438/0001-87 - SANTANDER FI FIC INSTITUCIONAL RF	23/12/2022	82,474475497	619,12	396.900.179,87
A2212015	06.095.438/0001-87 - SANTANDER FI FIC INSTITUCIONAL RF	23/12/2022	418,086107084	619,12	396.900.179,87
A2212016	06.095.438/0001-87 - SANTANDER FI FIC INSTITUCIONAL RF	23/12/2022	54,283605033	619,12	396.900.179,87
A2212017	06.095.438/0001-87 - SANTANDER FI FIC INSTITUCIONAL RF	23/12/2022	94,305151509	619,12	396.900.179,87
A2212018	06.095.438/0001-87 - SANTANDER FI FIC INSTITUCIONAL RF	23/12/2022	34,137042507	619,12	396.900.179,87
A2212019	06.095.438/0001-87 - SANTANDER FI FIC INSTITUCIONAL RF	23/12/2022	64,756775815	619,12	396.900.179,87

Documento Assinado Digitalmente por: LUZIA FRANCISCA DOS SANTOS, FRANCISCO BARRETO DE MENEZES LEITE
Acesse em: https://etce.tce.pe.gov.br/epp/validaDoc.seam Código do documento: 12a491cd-9bf3-414d-a928-bdd6f93a5822

TOTAL DE RECURSOS APLICADOS PELO RPPS NO MÊS: R$ 2.202.611,28

TOTAL DE RECURSOS RESGATADOS PELO RPPS NO MÊS: R$ 2.784.270,24

Comitê de Investimento

CPF	Nome	Início de Vigência
439.915.644-91	EZI FRANCISCA DA SILVA PAULINO	01/04/2022
095.767.034-68	FRANCISCO BARRETO DE MENEZES LEITE	01/04/2022
092.009.294-27	Ewerson Hugo da Silva Romão	01/04/2022
514.115.804-78	HELIDA LUZIA DE ARRUDA LIMA	01/04/2022
037.830.044-03	DARIO UCHIKAWA	01/04/2022
045.649.884-25	JACQUELINE DA SILVA CAMPELO	01/04/2022

Conselho Deliberativo

CPF	Nome	Início de Vigência
771.490.504-25	VERUZA IVONETE LIMA DA SILVA	14/12/2020
149.912.684-00	DIOGENES COQUITA DA COSTA	14/12/2020
546.256.704-97	ROSILENE PEREIRA DA SILVA	14/12/2020
514.115.804-78	HELIDA LUZIA DE ARRUDA LIMA	14/12/2020

conselho fiscal

CPF	Nome	Início de Vigência
706.713.624-53	AUDENISE DE LIMA GONÇALVES	14/12/2020
223.682.564-15	JOSÉ FERNANDES P. VASCONCELOS	16/03/2017
684.031.514-20	CARLOS ALBERTO QUEIROZ DE SOUZA	14/12/2020

Assinatura do Documento

CPF	Nome	Carga	Assinatura Digital
045.649.884-25	JACQUELINE DA SILVA CAMPELO	Outros	09/02/2023 17:29:22
095.767.034-68	FRANCISCO BARRETO DE MENEZES LEITE	gestor	09/02/2023 17:30:15

A segurança deste documento pode ser conferida no site https://cadprev.previdencia.gov.br/Cadprev/pages/publico/assinatura/validacao.xhtm verificador=599854&crc=20E278D1 , informando o **Código Verificador: 599854** e **o Código CRC: 20E278D1** .

Documento Assinado Digitalmente por: LUZIA FRANCISCA DOS SANTOS, FRANCISCO BARRETO DE MENEZES LEITE
Acesse em: https://etce.tce.pe.gov.br/epp/validaDoc.seam Código do documento: 12a491cd-9bf3-414d-a928-bdd6f93a5822

DECLARAÇÃO NEGATIVA DE REALIZAÇÃO DE SERVIÇOS DE OBRAS E ENGENHARIA NO EXERCÍCIO DE 2022

Declaramos para fins de comprovação junto ao Tribunal de Contas do Estado de Pernambuco que o Instituto de Previdência do Município de Igarassu, durante o exercício de 2022, não realizou nenhuma contratação para dispêndio de despesas com obras ou serviço de engenharia.

_____

Francisco Barreto de Menezes Leite
Gerente de Previdência

REGIME PRÓPRIO DE PREVIDÊNCIA MUNICIPAL
IGAPREV – IGARASSU PREVIDÊNCIA LEI 2.391/2001
CNPJ:06.234.755/0001-37

ANEXO XII

DEMONSTRATIVO DE CUMPRIMENTO DOS LIMITES DE ALOCAÇÃO DOS RECURSOS EM MOEDA CORRENTE DO REGIME PRÓPRIO DE PREVIDÊNCIA, POR SEGUIMENTO DE APLICAÇÃO

Seguimento de Aplicação	Tipo de Investimento	Limites estabelecido pela CMN		valor Aplicado	Percentual Aplicado
		Base Legal	Percentual		
RENDA FIXA	FI 100% títulos TN - Art. 7º, I, b	Resolução CMN nº 4963/2021	100,00%	11.824.106,47	79,2%
RENDA FIXA	FI REFERENCIADOS RF - Art. 7º, III, A	Resolução CMN nº 4963/2021	60,00%	1.391.725,63	9,3%
RENDA VARIÁVEL	FI de Ações - Art. 8º, I	Resolução CMN nº 4963/2021	30,00%	1.020.152,41	6,8%
RENDA VARIÁVEL	FI de Ações - BDR NIVEL I - Art. 9º, III	Resolução CMN nº 4963/2021	10,00%	688.034,90	4,6%
Disponibilidades				407.903,49	
Total				15.331.922,90	100,0%

Documento Assinado Digitalmente por: FRANCISCO BARRETO DE MENEZES LEITE
Acesse em: https://etce.tce.pe.gov.br/epp/validaDoc.seam Código do documento: 7de1e228-1ca7-42b1-81d1-5f25fb6e4782

REGIME PRÓPRIO DE PREVIDÊNCIA MUNICIPAL
IGAPREV – IGARASSU PREVIDÊNCIA LEI 2.391/2001
ALTERAÇÕES LEI 2.593/2006
CNPJ: 06.234.755/0001-37

CÁLCULO TAXA DE ADMINISTRAÇÃO - 2022
PLANO FINANCEIRO

Competência	Folha PMIG	Folha FMS	Folha IGAPREV	Folha Câmara	Folha TRT
janeiro-21	2.993.133,87	601.680,58	2.507.141,79	55.326,17	-
fevereiro-21	3.043.528,69	668.153,22	2.498.579,19	48.752,26	-
março-21	3.036.283,43	641.585,58	2.515.213,35	47.611,06	-
abril-21	3.024.735,83	680.918,15	2.532.040,82	47.611,06	-
maio-21	3.033.439,12	632.458,24	2.531.990,72	47.611,06	-
junho-21	3.026.378,37	636.429,24	2.580.390,29	48.311,06	-
julho-21	2.997.379,84	642.609,45	2.587.832,28	48.311,06	-
agosto-21	2.996.000,27	642.848,29	2.623.688,30	48.311,06	-
setembro-21	2.995.426,11	625.767,50	2.647.254,40	48.311,06	-
outubro-21	2.957.837,15	630.241,09	2.648.617,26	52.133,57	-
novembro-21	2.931.767,98	627.730,16	2.644.232,02	49.050,32	-
dezembro-21	3.687.176,62	630.025,80	2.643.572,77	49.522,36	-
13°salário-21	2.690.840,38	599.790,90	2.574.257,73	45.772,74	-
SubTotal	**39.413.927,66**	**8.260.238,20**	**33.534.810,92**	**636.634,84**	**-**
Total Geral					**81.845.611,62**
Tx Adm.2% do Total Geral					**1.636.912,23**

LIMITE DE GASTOS COM DESPESAS ADMINISTRATIVAS - 2022 **1.636.912,23** **2%**

VALOR MENSAL A SER REPASSADO **136.409,35**

ENDEREÇO: RUA SALATIEL FRUTOS DE MACEDO, CENTRO – IGARASSU – PE.
FONE: (81) 3543-1190 – igaprev@hotmail.com

Documento Assinado Digitalmente por: LUZIA FRANCISCA DOS SANTOS, FRANCISCO BARRETO DE MENEZES LEITE
Acesse em: https://etce.tce.pe.gov.br/epp/validaDoc.seam Código do documento: fd721773-6249-43f4-a15f-313a0392ad69

REGIME PRÓPRIO DE PREVIDÊNCIA MUNICIPAL
IGAPREV – IGARASSU PREVIDÊNCIA LEI 2.391/2001
ALTERAÇÕES LEI 2.593/2006
CNPJ: 06.234.755/0001-37

CÁLCULO TAXA DE ADMINISTRAÇÃO - 2022
PLANO PREVIDENCIÁRIO

Competência	Folha PMIG	Folha FMS	Folha IGAPREV	Folha Câmara	Folha TRT
janeiro-21	204.486,39	233.115,97	-	14.000,00	-
fevereiro-21	230.972,05	256.350,54	-	14.000,00	-
março-21	218.274,44	244.886,32	-	14.000,00	-
abril-21	219.964,72	241.311,90	-	14.000,00	-
maio-21	220.273,81	270.131,77	-	14.000,00	-
junho-21	223.678,50	248.687,56	-	15.000,00	-
julho-21	230.058,22	260.111,74	-	15.000,00	-
agosto-21	225.794,06	247.479,45	-	15.000,00	-
setembro-21	234.938,49	246.190,70	-	15.077,00	-
outubro-21	230.773,48	247.230,82	-	15.077,00	-
novembro-21	223.941,04	249.793,14	-	15.514,00	-
dezembro-21	258.659,47	243.492,43	-	15.514,00	-
13°salário-21	202.040,79	231.512,44	-	14.000,00	-
SubTotal	**2.923.855,46**	**3.220.294,78**	**-**	**190.182,00**	**-**
Total Geral					**6.334.332,24**
Tx Adm.2% do Total Geral					**126.686,64**

LIMITE DE GASTOS COM DESPESAS ADMINISTRATIVAS - 2022 **126.686,64** **2%**

VALOR MENSAL A SER REPASSADO **10.557,22**

ENDEREÇO: RUA SALATIEL FRUTOS DE MACEDO, CENTRO – IGARASSU – PE.
FONE: (81) 3543-1190 – igaprev@hotmail.com

Documento Assinado Digitalmente por: LUZIA FRANCISCA DOS SANTOS, FRANCISCO BARRETO DE MENEZES LEITE
Acesse em: https://etce.tce.pe.gov.br/epp/validaDoc.seam Código do documento: fd721773-6249-43f4-a15f-313a0392ad69

REGIME PRÓPRIO DE PREVIDÊNCIA MUNICIPAL
IGAPREV – IGARASSU PREVIDÊNCIA LEI 2.391/2001
ALTERAÇÕES LEI 2.593/2006
CNPJ: 06.234.755/0001-37

CÁLCULO TAXA DE ADMINISTRAÇÃO - 2022
CONSOLIDADA

Competência	Folha PMIG	Folha FMS	Folha IGAPREV	Folha Câmara	Folha TRT
janeiro-21	3.197.620,26	834.796,55	2.507.141,79	69.326,17	-
fevereiro-21	3.274.500,74	924.503,76	2.498.579,19	62.752,26	-
março-21	3.254.557,87	886.471,90	2.515.213,35	61.611,06	-
abril-21	3.244.700,55	922.230,05	2.532.040,82	61.611,06	-
maio-21	3.253.712,93	902.590,01	2.531.990,72	61.611,06	-
junho-21	3.250.056,87	885.116,80	2.580.390,29	63.311,06	-
julho-21	3.227.438,06	902.721,19	2.587.832,28	63.311,06	-
agosto-21	3.221.794,33	890.327,74	2.623.688,30	63.311,06	-
setembro-21	3.230.364,60	871.958,20	2.647.254,40	63.388,06	-
outubro-21	3.188.610,63	877.471,91	2.648.617,26	67.210,57	-
novembro-21	3.155.709,02	877.523,30	2.644.232,02	64.564,32	-
dezembro-21	3.945.836,09	873.518,23	2.643.572,77	65.036,36	-
13°salário-21	2.892.881,17	831.303,34	2.574.257,73	59.772,74	-
SubTotal	**42.337.783,12**	**11.480.532,98**	**33.534.810,92**	**826.816,84**	**-**
Total Geral	-	-	-	-	**88.179.943,86**
Tx Adm.2% do Total Geral					**1.763.598,88**

LIMITE DE GASTOS COM DESPESAS ADMINISTRATIVAS - 2022 **1.763.598,88** **2%**

VALOR MENSAL A SER REPASSADO **146.966,57**

ENDEREÇO: RUA SALATIEL FRUTOS DE MACEDO, CENTRO – IGARASSU – PE.
FONE: (81) 3543-1190 – igaprev@hotmail.com

Documento Assinado Digitalmente por: LUZIA FRANCISCA DOS SANTOS, FRANCISCO BARRETO DE MENEZES LEITE
Acesse em: https://etce.tce.pe.gov.br/epp/validaDoc.seam Código do documento: fd721773-6249-43f4-a15f-313a0392ad69

Documento Assinado Digitalmente por: FRANCISCO BARRETO DE MENEZES LEITE
Acesse em: https://etce.tce.pe.gov.br/epp/validaDoc.seam Código do documento: c6c5cdde-9ed9-4857-ab75-379719993cd5

DECLARAÇÃO NEGATIVA DE CELEBRAÇÃO DE ACORDOS DE PARCELAMENTOS

Declaro para fins de atendimento ao contido na Resolução nº 189/2022 TCE/PE que não foram celebrados Acordos de Parcelamentos no exercício de 2022 com este Instituto de Previdência, uma vez que o Poder Executivo realizou todos os repasses e pagamentos das contribuições previdenciárias regularmente.

Francisco Barreto de Menezes Leite
Gerente de Previdência

Documento Assinado Digitalmente por: FRANCISCO BARRETO DE MENEZES LEITE
Acesse em: https://etce.tce.pe.gov.br/epp/validaDoc.seam Código do documento: 0f3f5c3e-ec98-4688-a9f5-5cffccd0aeb2

DECLARAÇÃO DA DATA DO ÚLTIMO RENCENSEAMENTO

Declaramos para fins de comprovação junto ao Tribunal de Contas do Estado de Pernambuco que o Instituto de Previdência do Município de Igarassu, durante os meses de fevereiro a março de 2022, realizou recadastramento para comprovação de prova de vida e dependentes previdenciários dos aposentados e pensionistas do IGAPREV.

Igarassu, 30 de dezembro de 2022.

FRANCISCO BARRETO DE MENEZES LEITE:09576703468
Assinado de forma digital por FRANCISCO BARRETO DE MENEZES LEITE:09576703468
Dados: 2023.03.24 14:52:20 -03'00'

Francisco Barreto de Menezes Leite

Gerente do Igaprev.

ACTUARIAL

Relatório da Avaliação Atuarial

Nome do Ente: IGARASSU (PE)

UNIDADE GESTORA: IGARAPREV – IGARASSU PREVIDÊNCIA

Ano-Base: 2023
Data-Base: 31/12/2022

CNPJ da Unidade Gestora: 06.234.755/0001-37

Nº NTA Fundo Previdenciário 2023.000132.1

Nº NTA Fundo Financeiro: 2023.000132.2

Atuário Responsável:
Luiz Claudio Kogut
MIBA: 1308

Perfil Atuarial do RPPS: I

Número do Relatório: **053/2023 – Versão 1**

Curitiba (PR)
2023

ACTUARIAL - Assessoria e Consultoria Atuarial Ltda
Rua Comendador Araújo, 143 Cjto 101 Centro Curitiba/PR (41)3322-2110
actuarial.com.br

Documento Assinado Digitalmente por: FRANCISCO DE ASSIS DE VITO E ALVES LEITE
Acesse em https://prefeitura.sigeo.tce.pe.gov.br/portal/validar-documento, código de documento: 5a926f7c-d07c-427c-8d11-204e6309e209

SUMÁRIO EXECUTIVO

Esta avaliação atuarial foi desenvolvida para dimensionar os custos para manutenção do **IGAPREV – IGARASSU PREVIDÊNCIA**, em consonância com a Constituição Federal, Plano de Benefícios, métodos e hipóteses atuariais descritos a seguir, com base em dados cadastrais da competência **dezembro de 2022** e demais informações financeiras e resultados atuariais calculados para a data focal de **31/12/2022** e tinha a seguinte distribuição de segurados:

Ano-Base: 2023 Data-Base: 31/12/2022

Item	Ativos	Beneficiários	Total
Fundo Previdenciário	173	1	174
Remuneração Média (R$)	2.982,36	1.212,00	2.972,18
Folha Mensal (R$)	515.948,06	1.212,00	517.160,06
Fundo Financeiro	812	782	1.594
Remuneração Média (R$)	4.963,74	4.467,40	4.720,24
Folha Mensal (R$)	4.030.553,72	3.493.508,56	7.524.062,28
Grupo Total	985	783	1.768
Remuneração Média (R$)	4.615,74	4.463,24	4.548,20
Folha Mensal (R$)	4.546.501,78	3.494.720,56	8.041.222,34

Saldos dos Fundos	Valor (R$)
Saldo dos Investimentos do Fundo Previdenciário	11.871.193,11
Saldo dos Investimentos do Fundo Financeiro	3.460.729,79

As projeções de receitas e despesas do Fundo Previdenciário para os próximos 3 exercícios compreendem os seguintes valores principais:

Ano	Contribuições Normais		Aportes + Parcelamentos	Compensação	Receitas Financeiras	Total das Receitas	Despesas com Benefícios	Resultado Anual
	Patronal	Segurados						
2023	1.455.534,81	926.963,88	0,00	1.697,45	572.191,51	2.956.387,65	39.697,79	+2.916.689,86
2024	1.527.364,67	931.198,80	0,00	3.535,88	712.775,96	3.174.875,31	65.932,01	+3.108.943,30
2025	1.598.908,01	935.051,69	0,00	5.519,38	862.627,03	3.402.106,11	94.235,07	+3.307.871,04

As projeções de receitas e despesas do Fundo Financeiro para os próximos 3 exercícios compreendem os seguintes valores principais:

Ano	Contribuições Normais		Aportes IRRF + Parcelamentos	Compensação	Receitas Financeiras	Total das Receitas	Despesas com Benefícios	Resultado Anual
	Patronal	Segurados						
2023	6.626.564,96	9.279.645,08	1.934.283,96	1.972.986,83	166.807,18	19.980.288,00	66.202.903,53	-46.222.615,53
2024	6.849.063,09	9.241.649,73	1.935.612,11	1.993.055,26	0,00	20.019.380,19	66.222.153,78	-46.202.773,59
2025	6.860.286,61	9.156.264,54	1.961.315,80	2.072.198,03	0,00	20.050.064,97	67.074.114,16	-47.024.049,19

Documento Assinado Digitalmente por: FRANCISCO BARRETO DE MENEZES LEITE
Acesse em: https://ace.sp.gov.br/spp/validaDoc.seam Código do documento: 5a9267c6-d07c-427c-8d11-204e6309e209

SUMÁRIO

SUMÁRIO EXECUTIVO 2
1.INTRODUÇÃO 6
2.BASE NORMATIVA 7
2.1 NORMAS GERAIS 7
2.2 NORMAS DO ENTE FEDERATIVO 8
3.PLANO DE BENEFÍCIOS E CONDIÇÕES DE ELEGIBILIDADE 9
4.REGIMES FINANCEIROS E MÉTODOS DE FINANCIAMENTO 12
4.1 DESCRIÇÃO DOS REGIMES FINANCEIROS UTILIZADOS 12
4.2 DESCRIÇÃO DOS MÉTODOS DE FINANCIAMENTO UTILIZADOS 12
4.3 RESUMO DOS REGIMES FINANCEIROS E MÉTODOS POR BENEFÍCIO 12
5.HIPÓTESES ATUARIAIS E PREMISSAS 13
5.1 TÁBUAS BIOMÉTRICAS 13
5.2 ALTERAÇÕES FUTURAS NO PERFIL E COMPOSIÇÕES DAS MASSAS 13
5.3 ESTIMATIVAS DE REMUNERAÇÕES E PROVENTOS 13
5.4 TAXA DE JUROS E DESCONTO ATUARIAL 14
5.5 ENTRADA EM ALGUM REGIME PREVIDENCIÁRIO E EM APOSENTADORIA 14
5.6 COMPOSIÇÃO DO GRUPO FAMILIAR 14
5.7 COMPENSAÇÃO FINANCEIRA 14
5.8 DEMAIS PREMISSAS E HISTÓRIAS 15
6.ANÁLISE DA BASE CADASTRAL 16
6.1 DADOS FORNECIDOS E SUA DESCRIÇÃO 16
6.2 SERVIDORES AFASTADOS OU CEDIDOS 16
6.3 ANÁLISE DA QUALIDADE DA BASE CADASTRAL 16
6.4 PREMISSAS ADOTADAS PARA AJUSTE TÉCNICO DA BASE CADASTRAL 17
6.5 RECOMENDAÇÕES PARA A BASE CADASTRAL 17
7.RESULTADO ATUARIAL 18
7.1 ATIVOS GARANTIDORES, PARCELAMENTOS E PLANO DE CUSTEIO VIGENTE 18
7.2 VALOR ATUAL DOS BENEFÍCIOS FUTUROS – FUNDO PREVIDENCIÁRIO 18
7.3 BALANÇO ATUARIAL, PLANO DE CUSTEIO VIGENTE E PROPOSTO - PREV. 19
7.4 PROVISÕES MATEMÁTICAS OU PASSIVO ATUARIAL - FUNDO PREV. 19
7.5 VALOR ATUAL DOS BENEFÍCIOS FUTUROS – FUNDO FINANCEIRO 19
7.6 BALANÇO ATUARIAL – PLANO DE CUSTEIO VIGENTE E PROPOSTO - FUNDO FINANCEIRO 20
7.7 PROVISÕES MATEMÁTICAS OU PASSIVO ATUARIAL - FUNDO FINANCEIRO 20
8.CUSTOS E PLANO DE CUSTEIO 21
8.1 VALORES DAS REMUNERAÇÕES E PROVENTOS ATUAIS – FUNDO PREVIDENCIÁRIO 21
8.2 CUSTOS E ALÍQUOTAS DE CUSTEIO NORMAL VIGENTES EM LEI - FUNDO PREVIDENCIÁRIO 21
8.3 CUSTOS E ALÍQUOTAS DE CUSTEIO NORMAL CALCULADAS POR BENEFÍCIO - FUNDO PREVIDENCIÁRIO 21

Documento Assinado Digitalmente por: FRANCISCO BARRETO DE MENEZES LEITE
Acesse em: https://etce.tce.pe.gov.br/epp/validaDoc.seam Código do documento: 5a9267c6-d07c-427c-8d11-204e6309e2d9

8.4 CUSTOS E ALÍQUOTAS DE CUSTEIO NORMAL CALCULADAS POR REGIME FINANCEIRO - FUNDO PREVIDENCIÁRIO 21
8.5 VALORES DAS REMUNERAÇÕES E PROVENTOS ATUAIS – FUNDO FINANCEIRO 21
8.6 CUSTOS E ALÍQUOTAS DE CUSTEIO NORMAL VIGENTES EM LEI - FUNDO FINANCEIRO 22
8.7 CUSTOS E ALÍQUOTAS DE CUSTEIO NORMAL CALCULADAS POR BENEFÍCIO - FUNDO FINANCEIRO 23
8.8 CUSTOS E ALÍQUOTAS DE CUSTEIO NORMAL CALCULADAS POR REGIME FINANCEIRO - FUNDO FINANCEIRO 23

9.EQUACIONAMENTO DO DÉFICIT ATUARIAL 24

9.1 PRINCIPAIS CAUSAS DO DÉFICIT ATUARIAL 24

10. CUSTEIO ADMINISTRATIVO 25

10.1 RECOMENDAÇÕES DE MANUTENÇÃO OU ALTERAÇÃO 25

11. ANÁLISE COMPARATIVA DAS ÚLTIMAS AVALIAÇÕES ATUARIAIS 26

11.1 COMPARATIVO DE RESULTADOS ANUAIS DO FUNDO PREVIDENCIÁRIO 26
11.2 COMPARATIVO DE RESULTADOS ANUAIS DO FUNDO FINANCEIRO 26

12. PARECER ATUARIAL 27

13. ANEXOS 29

ANEXO 1 – CONCEITOS E DEFINIÇÕES 29
ANEXO 2 – ESTATÍSTICAS DA MASSA SEGURADA – FUNDO PREVIDENCIÁRIO 32
Anexo 2.1. Distribuição de Servidores Ativos e Beneficiários – Fundo Previdenciário 32
Anexo 2.2. Médias Gerais dos Servidores Ativos - Fundo Previdenciário 32
Anexo 2.3. Aposentadorias Voluntárias - Fundo Previdenciário 35
Anexo 2.4. Médias Gerais dos Aposentados e Pensionistas - Fundo Previdenciário 36
Anexo 2.5. Evolução da População Segurada do Plano - Fundo Previdenciário 37
ANEXO 3 – ESTATÍSTICAS DA MASSA SEGURADA – FUNDO FINANCEIRO 38
Anexo 3.1. Distribuição de Servidores Ativos e Beneficiários - Fundo Financeiro 38
Anexo 3.2. Médias Gerais dos Servidores Ativos - Fundo Financeiro 38
Anexo 3.3. Médias dos Servidores Ativos Iminentes - Fundo Financeiro 39
Anexo 3.4. Aposentadorias Voluntárias - Fundo Financeiro 42
Anexo 3.5. Médias Gerais dos Aposentados e Pensionistas - Fundo Financeiro 43
Anexo 3.6. Evolução da População Segurada - Fundo Financeiro 44
ANEXO 4 – PROVISÕES MATEMÁTICAS A CONTABILIZAR 45
Anexo 4.1. Provisões Matemáticas Previdenciárias do RPPS 45
ANEXO 5 – PROJEÇÃO DA EVOLUÇÃO DAS PROVISÕES MATEMÁTICAS 46
ANEXO 6 – RESUMO DOS FLUXOS ATUARIAIS – FUNDO PREVIDENCIÁRIO 47
Anexo 6.1. Projeções Plano de Custeio Vigente – Fundo Previdenciário 47
ANEXO 6.2. DETALHAMENTO DAS DESPESAS ANUAIS – FUNDO PREVIDENCIÁRIO 48
ANEXO 6.3. DETALHAMENTO DAS RECEITAS ANUAIS – FUNDO PREVIDENCIÁRIO 50
ANEXO 7 – RESUMO DOS FLUXOS ATUARIAIS – FUNDO FINANCEIRO 51
Anexo 7.1. Projeções Plano de Custeio Vigente – Fundo Financeiro 51
Anexo 7.2. Detalhamento das Despesas Anuais – Fundo Financeiro 53
Anexo 7.3. Detalhamento das Receitas Anuais – Fundo Financeiro 54

Documento Assinado Digitalmente por: FRANCISCO BARRETO DE MENEZES LEITE
Acesse em: https://etce.tce.pe.gov.br/epp/validaDoc.seam Código do documento: 5a9267c6-d07c-427c-8d11-204e6309e2d9

ANEXO 8 – PROJEÇÕES ATUARIAIS PARA O RELATÓRIO RESUMIDO DA EXECUÇÃO ORÇAMENTÁRIA – RREO 56
ANEXO 9 – RESULTADO DA DURAÇÃO DO PASSIVO E ANÁLISE EVOLUTIVA 58
Anexo 9.1. Duração do Passivo – Fundo Previdenciário 58
ANEXO 10 – TÁBUAS EM GERAL 59
ANEXO 11 – DEMONSTRAÇÃO DA VIABILIDADE DO PLANO DE CUSTEIO 60
Anexo 11.1. Projeção do Crescimento Anual Da RCL 60
Anexo 11.2. Projeção das Despesas de Pessoal e da RCL: 60
Anexo 11.3. Projeção da Viabilidade do Impacto da DP na RCL: 61

Documento Assinado Digitalmente por: FRANCISCO BARRETO DE MENEZES LEITE
Acesse em: https://etce.tce.pe.gov.br/epp/validaDoc.seam Código do documento: 5a9267c6-d07c-427c-8d11-204e6309e2d9

1. INTRODUÇÃO

A partir da constitucionalização do princípio do "Equilíbrio Financeiro e Atuarial" pela Emenda Constitucional nº 20 de 15 de dezembro de 1998 e da publicação da Lei 9.717 de 27 de novembro de 1998 que estabelece no Inciso I do artigo 1º a obrigatoriedade da "realização de avaliação atuarial inicial e em cada balanço", todos os Regimes Próprios de Previdência Social passaram a desenvolver estes estudos anuais que permitem, além da mero atendimento desta legislação, o diagnóstico da situação atuarial dos planos previdenciários geridos pelo RPPS, apresenta as projeções atuariais de que trata a Lei Complementar nº 101/2020, apura as provisões matemáticas a serem registradas nas demonstrações contábeis, atende às obrigatoriedades das normas atuariais da Secretaria de Previdência do Ministério da Economia e formula estratégias para o custeio das obrigações apuradas.

A partir da vigência das normas e procedimentos atuariais previstos na Portaria MTP Nº 1.467/2022, os gestores do RPPS e do Ente Público, em conjunto com o atuário responsável pela avaliação atuarial devem pautar os trabalhos com o objetivo de estabelecer um efetivo **ACOMPANHAMENTO ATUARIAL**, aperfeiçoando dados, métodos e realizando testes de aderência e viabilidade de forma a assegurar a confiabilidade dos estudos e por consequência, a perenidade dos planos previdenciários:

PORTARIA MTP Nº 1.467/2022
Acompanhamento Atuarial

Art. 67. Para garantir a solvência e liquidez do plano de benefícios deverão ser adotadas medidas de aperfeiçoamento da gestão dos ativos e passivos do RPPS e assegurada a participação dos conselhos deliberativo e fiscal em seu acompanhamento.

Parágrafo único. As medidas incluem definição, acompanhamento e controle das bases normativa, cadastral e técnica e dos resultados da avaliação atuarial, estabelecimento do plano de custeio e do equacionamento do déficit, além de ações relacionadas à concessão, manutenção e pagamento dos benefícios e às políticas de gestão de pessoal que contribuam para assegurar a transparência, solvência, liquidez e equilíbrio econômico, financeiro e atuarial do plano de benefícios do RPPS.

É neste contexto que a **ACTUARIAL – Assessoria e Consultoria Atuarial** desenvolveu esta avaliação atuarial para o **IGARAPREV – IGUARASSU PREVIDÊNCIA**, com dados cadastrais da competência **dezembro/2022** e demais dados financeiros posicionados em **31/12/2022**.

Documento Assinado Digitalmente por: FRANCISCO BARRETO DE MENEZES LEITE
Acesse em: https://pce.tce.pe.gov.br/ppl/validadocumento.jsp?codigo=65a957cf0074275d11-204e6309e2d9

2. BASE NORMATIVA

A presente avaliação atuarial foi elaborada com observância da legislação federal e da normatização da Secretaria de Previdência do Ministério da Economia:

2.1 NORMAS GERAIS

2.1.1. **Artigo 40 da Constituição Federal**: *"Aos servidores titulares de cargos efetivos da União, dos Estados, do Distrito Federal e dos Municípios, incluídas suas autarquias e fundações, é assegurado regime de previdência de caráter contributivo e solidário, mediante contribuição do respectivo ente público, dos servidores ativos e inativos e dos pensionistas, observados critérios que preservem o* ***equilíbrio financeiro e atuarial*** *e o disposto neste artigo."* redação da EC 20/1998. Nesta avaliação as regras de aposentadoria e pensão seguirão as normas vigentes na legislação municipal que ainda não foram adaptadas a Emenda Constitucional nº 103 de 13 de novembro de 2019. Portanto serão consideradas as normas anteriores estabelecidas nas Emendas Constitucionais nº 20 de 16 de dezembro de 1998, nº 41 de 31 de dezembro de 2003 e nº 70 de 29 de março de 2012.

2.1.2. **Lei nº 9.717 de 27 de novembro de 1998**: Dispõe sobre as regras gerais para a organização e o funcionamento dos regimes próprios de previdência dos servidores da União, dos Estados, do Distrito Federal e dos municípios, dos militares dos Estados e do Distrito Federal e dá outras providências.

2.1.3. **Lei Complementar nº 101 de 04 de maio de 2000**: Estabelece normas de finanças públicas voltadas para a responsabilidade na gestão fiscal e dá outras providências.

2.1.4. **Lei Nº 9.796 de 05 de maio de 1999**: Dispõe sobre a compensação financeira entre o Regime Geral de Previdência Social e os regimes de previdência dos servidores da União, dos Estados, do Distrito Federal e dos Municípios, nos casos de contagem recíproca de tempo de contribuição para efeito de aposentadoria, e dá outras providências.

2.1.5. **Portaria MTP Nº 1.467 de 02 de junho de 2022**: Disciplina os parâmetros e as diretrizes gerais para organização e funcionamento dos regimes próprios de previdência social dos servidores públicos da União, dos Estados, do Distrito Federal e dos Municípios, em cumprimento à Lei nº 9.717, de 1998, aos arts. 1º e 2º da Lei nº 10.887, de 2004 e à Emenda Constitucional nº 103, de 2019.

Documento Assinado Digitalmente por: FRANCISCO BARRETO DE MENEZES LEITE
Acesse em: https://etce.tce.pe.gov.br/epp/validaDoc.seam Código do documento: 5a657b20-0427c-8d11-2048-30982d9

2.2 NORMAS DO ENTE FEDERATIVO

O RPPS foi instituído pela Lei Municipal n° 2.391/2001, que recebeu diversas alterações ao longo do tempo e a Lei Complementar nº 2.815/2013 instituiu a segregação de massas em vigor e que utilizou os seguintes critérios:

Fundo Previdenciário (Capitalizado): neste grupo as contribuições estabelecidas no plano de custeio, serem pagas pelo ente federativo e pelos segurados que ingressarem nos quadros dos Poderes do **Município de Igarassu**, incluindo suas autarquias e fundações, a partir de 01/07/2013, serão acrescidas ao patrimônio existente, às receitas por ele gerado e as outras espécies de aportes, suficientes para a formação dos recursos garantidores a cobertura dos compromissos futuros do plano de benefícios.

Fundo Financeiro (Repartição Simples): neste regime as contribuições previdenciárias arrecadadas em um determinado exercício, sejam suficientes para o pagamento dos benefícios pagos no mesmo exercício, sem o propósito de acumulação de recursos, referente aqueles segurados que ingressaram nos quadros dos Poderes do **Município de Igarassu**, incluídas suas autarquias e fundações, em data anterior a 01/07/2013.

Documento Assinado Digitalmente por: FRANCISCO BARRETO DE MENEZES LEITE
Acesse em: https://etce.tce.pe.gov.br/epp/validaDoc.seam Código do documento: 5a46676e-d002-427c-8d11-204e6309e2d9

3. PLANO DE BENEFÍCIOS E CONDIÇÕES DE ELEGIBILIDADE

A Câmara Municipal do Município de Igarassu aprovou a Lei n° 131/2022 de 16 de agosto de 2022, que estabeleceu as novas regras, condições e prazos de elegibilidade aos futuros benefícios previdenciários dos Servidores Públicos em consonância com a Emenda Constitucional nº 103 de 12 de novembro de 2019.

Estas novas regras, relacionadas a seguir, não se aplicam aos atuais servidores ativos que já tinham direito adquirido até 16/08/2022 pelas regras anteriores e que não tenham feito a opção pelo benefício até a data-base dos dados cadastrais da avaliação atuarial.

3.1 CONDIÇÕES DE ELEGIBILIDADE:

Benefícios	Condições/Carências	Cálculo
Aposentadorias com data de entrada no sistema anterior a EC nº 41, 31/12/2003		
Aposentadoria por Tempo de Contribuição e Idade	. Tempo de contribuição: 35 anos (homem) 30 anos (mulher) . Idade: 65 anos (homem) e 62 anos (mulher) . Tempo de serviço público: 20 anos . Tempo de carreira: 10 anos . Tempo de cargo efetivo: 5 anos	Valor do Benefício = Rce <u>Sendo:</u> Rce: remuneração no cargo efetivo
Aposentadoria do Professor	. Tempo de contribuição como Professor: 30 anos (homem) e 25 anos (mulher) . Idade: 60 anos (homem) 57 anos (mulher) . Tempo de serviço público: 20 anos . Tempo de carreira: 10 anos . Tempo de cargo efetivo: 5 anos	Valor do Benefício = Rce <u>Sendo:</u> Rce: remuneração no cargo efetivo
Aposentadoria por Invalidez	. Estar incapacitado para o trabalho	Valor do Benefício = Rce <u>Sendo:</u> Rce: remuneração no cargo efetivo
Aposentadorias com data de entrada no sistema a qualquer época (Regra Geral)		
Aposentadoria por Tempo de Contribuição e Idade	. Tempo de contribuição: 25 anos (homem e mulher) . Idade: 65 anos (homem) e 62 anos (mulher) . Tempo de serviço público: 15 anos . Tempo de cargo efetivo: 5 anos	Valor do Benefício = Me * (60% + 2% ao ano excedente a 20 anos de TC) <u>Sendo:</u> Me: Média de todas as remunerações desde julho de 1994 ou data de início das contribuições se posterior TC: Tempo de Contribuição na data de aposentadoria

Documento Assinado Digitalmente por: FRANCISCO BARRETO DE MENEZES LEITE
Acesse em: https://pce.tce.pe.gov.br/epe/validaDoc.seam Código do documento: 5a9267c6-d07c-427c-8d11-204e6309e2d9

Benefícios	Condições/Carências	Cálculo
Aposentadoria do Professor	. Tempo de contribuição como Professor: 30 anos (homem) e 25 anos (mulher) . Idade: 60 anos (homem) e 57 anos (mulher) . Tempo de serviço público: 10 anos . Tempo de cargo efetivo: 5 anos	Valor do Benefício = Me * (60% + 2% ao ano excedente a 20 anos de TC) <u>Sendo:</u> Me: Média de todas as remunerações desde julho de 1994 ou data de início das contribuições se posterior TC: Tempo de Contribuição na data de aposentadoria
Aposentadoria Compulsória	. Idade: 75 anos . Valor do Benefício: Me.TC/CP	Valor do Benefício = Me.TC/CP <u>Sendo:</u> Me: Média de todas as remunerações desde julho de 1994 ou data de início das contribuições se posterior TC: Tempo de contribuição na data de aposentadoria, limitado a 35 anos, se homem e 30 anos, se mulher. CP: Coeficiente de Proporcionalidade, 35 anos, se homem e 30 anos, se mulher.
Aposentadoria por Invalidez	. Estar com incapacidade física ou mental permanente que impossibilita o exercício de atividade profissional, sendo justificativa para a aposentadoria mediante laudo médico (inválido)	Valor do Benefício = Me * (60% + 2% ao ano excedente a 20 anos de TC) <u>Sendo:</u> Me: Média de todas as remunerações desde julho de 1994 ou data de início das contribuições se posterior TC: Tempo de Contribuição na data de aposentadoria
1ª Regra de Transição para Aposentadorias com data de entrada no sistema até 16/08/2022 Lei 131/2022		
Aposentadoria Voluntaria por Tempo de Contribuição e Idade após 2023	. Tempo de contribuição: 35 anos (homem) e 30 anos (mulher) . Idade: 62 anos (homem) 57 (mulher) . Tempo de serviço público: 20 anos . Tempo de cargo efetivo: 5 anos . Atingir os pontos (Idade + Tempo de Contribuição)	Valor do Benefício = Me * (60% + 2% ao ano excedente a 20 anos de TC) <u>Sendo:</u> Me: Média de todas as remunerações desde julho de 1994 ou data de início das contribuições se posterior TC: Tempo de Contribuição na data de aposentadoria

Demais Segurados			Professores		
Ano	Fem	Masc	Ano	Fem	Masc
2022	86 anos	96 anos	2022	81 anos	91 anos
2023	87 anos	97 anos	2023	82 anos	92 anos
2024	88 anos	98 anos	2024	86 anos	96 anos
2025	89 anos	99 anos	2025	87 anos	97 anos
2026	90 anos	100 anos	2026	88 anos	98 anos

Documento Assinado Digitalmente por: FRANCISCO BARRETO DE MENEZES LEITE
Acesse em: https://etce.tce.pe.gov.br/epp/validaDoc.jsp Código do documento: 5a927c6-d07c-427c-8811-204e6309e2d9

Benefícios	Condições/Carências						Cálculo
	2027	91 anos	101 anos	2027	89 anos	99 anos	
	2028	92 anos	102 anos	2028	90 anos	100 anos	
	2029	93 anos	103 anos	2029	91 anos	100 anos	
	2030	94 anos	104 anos	2030	92 anos	100 anos	
	2031	95 anos	105 anos	2031	92 anos	100 anos	
	2032	96 anos	105 anos	2032	92 anos	100 anos	
	2033	97 anos	105 anos	2033	92 anos	100 anos	
2ª Regra de Transição para Aposentadorias com data de entrada no sistema até 16/08/2022 Lei 131/2022							
Aposentadoria por Tempo de Contribuição e Idade	. contribuição: 30 anos (mulher) e 35 anos (homem) . Idade: 60 anos (homem) e 57 anos (mulher) . Tempo de serviço público: 20 anos . Tempo de cargo efetivo: 5 anos . Adicional de 100% do tempo que faltava para TC (35 anos (homem) e 30 anos (mulher)) na data 16/08/2022						Valor do Benefício = Me * (60% + 2% ao ano excedente a 20 anos de TC) <u>Sendo:</u> Me: Média de todas as remunerações desde julho de 1994 ou data de início das contribuições se posterior TC: Tempo de Contribuição na data de aposentadoria
Aposentadoria do Professor	. contribuição: 25 anos de Professor (mulher) e 30 anos de Professor (homem) . Idade: 52 anos (mulher) e 55 (homem) . Tempo de serviço público: 20 anos . Tempo de cargo efetivo: 5 anos . Adicional de 100% do tempo que faltava para TC (30 anos (homem) e 25 anos (mulher)) na data 16/08/2022						Valor do Benefício = Me * (60% + 2% ao ano excedente a 20 anos de TC) <u>Sendo:</u> Me: Média de todas as remunerações desde julho de 1994 ou data de início das contribuições se posterior TC: Tempo de Contribuição na data de aposentadoria
Pensões							
Pensão por Morte de Ativo	. Falecimento do segurado ativo						Valor do Benefício Base = Me * (60% + 2% ao ano excedente a 20 anos de TC) Valor da Pensão = 50% do Valor do Benefício Base + 10% por dependente até o limite de 5 dependentes <u>Sendo:</u> Me: Média de todas as remunerações desde julho de 1994 ou data de início das contribuições se posterior
Pensão por Morte de Inativo	. Falecimento do segurado inativo						Valor do Benefício Base = Benefício do Inativo Valor da Pensão = 50% do Valor do Benefício Base + 10% por dependente até o limite de 5 dependentes <u>Sendo:</u> Me: Média de todas as remunerações desde julho de 1994 ou data de início das contribuições se posterior

Documento Assinado Digitalmente por: FRANCISCO BARRETO DE MENEZES LEITE
Acesse em: https://etce.tce.pe.gov.br/epp/validaDoc.seam (Código do documento: 5a9267c6-d07c-427c-8d11-204e009e2d9

4. REGIMES FINANCEIROS E MÉTODOS DE FINANCIAMENTO

4.1 DESCRIÇÃO DOS REGIMES FINANCEIROS UTILIZADOS

Todos os benefícios previdenciários serão calculados pelo Regime Financeiro de Capitalização (CAP). Neste regime, as contribuições estabelecidas no plano de custeio, a serem pagas pelo ente federativo, pelos segurados ativos e inativos e pelos pensionistas, acrescidas ao patrimônio existente, às receitas por ele geradas e a outras espécies de aportes, sejam suficientes para a formação dos recursos garantidores a cobertura dos compromissos futuros do plano de benefícios.

4.2 DESCRIÇÃO DOS MÉTODOS DE FINANCIAMENTO UTILIZADOS

Método de financiamento é a metodologia adotada para estabelecer o nível de constituição das reservas necessárias à cobertura dos benefícios estruturados no regime financeiro de capitalização, em face das características biométricas, demográficas, econômicas e financeiras dos segurados e beneficiários do RPPS.

4.3 RESUMO DOS REGIMES FINANCEIROS E MÉTODOS POR BENEFÍCIO

Benefícios	Regime Financeiro	Método de Financiamento
Aposentadoria por Tempo de Contribuição e Idade	CAP – Capitalização	PUC – Crédito Unitário Projetado
Aposentadoria do Professor	CAP – Capitalização	PUC – Crédito Unitário Projetado
Aposentadoria por Invalidez	CAP – Capitalização	PUC – Crédito Unitário Projetado
Reversão de Aposentadoria em Pensão	CAP – Capitalização	PUC – Crédito Unitário Projetado
Pensão por Morte de Ativo	CAP – Capitalização	PUC – Crédito Unitário Projetado
Pensão por Morte de Aposentado	CAP – Capitalização	PUC – Crédito Unitário Projetado

Documento Assinado Digitalmente por: FRANCISCO BARRETO DE MENEZES LEITE
Acesse em: https://etcce.pg.gov.br/ep/validaDoc.seam Código do documento: 5a267c6-d07c-427c-8d11-b4e69e09

5. HIPÓTESES ATUARIAIS E PREMISSAS

5.1 TÁBUAS BIOMÉTRICAS

Hipótese	Descrição
I. Tábua de Mortalidade Geral (válidos e inválidos)	Tábua IBGE2020 – Ambos os Sexos
↑ A tábua de mortalidade geral apresenta a probabilidade de morte e sobrevida de uma população, em função da idade. Será usada para o cálculo do risco de morte gerando pensão e sobrevivência dos segurados ativos, inativos e pensionistas, válidos e inválidos.	
II. Tábua de Entrada em Invalidez	Tábua Álvaro Vindas
↑ A tábua de entrada em invalidez apresenta, em função da idade, a probabilidade de perda permanente da capacidade laboral e será usada para o cálculo do risco de aposentadoria por invalidez permanente dos segurados ativos.	

5.2 ALTERAÇÕES FUTURAS NO PERFIL E COMPOSIÇÕES DAS MASSAS

Hipótese	Descrição
I. Rotatividade	Não adotada. Nas avaliações atuariais presume-se que a redução de custos ocasionada pela adoção desta hipótese seria anulada pela compensação financeira a pagar.
↑ A rotatividade, também conhecida como *turnover*, é a frequência com que segurados ativos saem do Fundo Previdenciário antes de adquirir direito a qualquer benefício.	
II. Expectativa de reposição de segurados	Não adotamos nenhuma expectativa de reposição de segurados ativos (gerações futuras).
↑ Nesta hipótese se estima a composição futura da massa de segurados vinculados ao Fundo Previdenciário, após a aposentadoria dos atuais segurados ativos. Normalmente se adota a reposição integral do segurado que se aposenta, simulando a admissão de outro, com as mesmas características de sexo, idade ao ingressar no RPPS, cargo, carreira, tempo anterior e remuneração inicial calculada pelo desconto da remuneração final do segurado aposentado, pela taxa ou curva de crescimento real das remunerações.	

5.3 ESTIMATIVAS DE REMUNERAÇÕES E PROVENTOS

Hipótese	Descrição
I. Taxa real do crescimento da remuneração por mérito e produtividade	Mérito: 1,00% conforme estudo específico para esta avaliação atuarial, considerando a média por idade das remunerações dos segurados ativos Produtividade: não foi considerado crescimento por produtividade.
↑ Taxa real utilizada para reajuste anual do valor real das remunerações dos segurados ativos da data da avaliação até a data da aposentadoria	
II. Taxa real do crescimento dos proventos	Não foi considerado crescimento real para inativos.
↑ Taxa real utilizada para reajuste anual do valor real dos proventos dos aposentados e pensionistas com direito a paridade, da data da avaliação até a expectativa de vida do beneficiário	

Documento Assinado Digitalmente por: FRANCISCO BARRETO DE MENEZES LEITE
Acesse em: https://etce.tce.pe.gov.br/epp/validaDoc.seam Código do documento: a9267c6-0030-427c-8811-204e63ee0e9

5.4 TAXA DE JUROS E DESCONTO ATUARIAL

Hipótese	Descrição
I. Taxa de juros e desconto atuarial – Fundo Previdenciário	4,82% ao ano, conforme estudo da duração do passivo realizado no modelo disponibilizado pela Coordenação de Atuária da Secretaria de Previdência.
II. Taxa de juros e desconto atuarial – Fundo Financeiro	
↑ Corresponde ao retorno esperado das aplicações financeiras de todos os ativos garantidores do RPPS no horizonte de longo prazo que assegure o equilíbrio financeiro e atuarial do Fundo Capitalizado, ou à taxa de juros parâmetros, conforme normas aplicáveis às avaliações atuariais dos RPPS.	

5.5 ENTRADA EM ALGUM REGIME PREVIDENCIÁRIO E EM APOSENTADORIA

Hipótese	Descrição
I. Idade estimada de ingresso ao mercado de trabalho	Preferencialmente é utilizada a informação cadastral atualizada, contendo os tempos de contribuição anterior a admissão no ente público. Caso esta informação não estiver disponível, é elaborada uma estimativa de tempo de contribuição anterior.
↑ Inexistindo na base cadastral informações sobre o tempo de contribuição anterior a admissão no ente público, será considerada a idade estimada de ingresso do participante no mercado de trabalho aos 25 anos.	
II. Idade estimada de entrada em aposentadoria programada	É realizado o cálculo da elegibilidade do segurado ativo a um benefício programado, levando em conta suas informações cadastrais e as regras descritas no Capítulo 3 deste documento.
↑ Estimativa da idade em que o segurado ativo adquire o direito a um benefício de aposentadoria programado.	

5.6 COMPOSIÇÃO DO GRUPO FAMILIAR

Hipótese	Descrição
I. Composição do Grupo Familiar	Utilizamos o método de composição média familiar (Hx) por idade do segurado ativo ou inativo, resultante de estudo estatístico da consultoria, proveniente de outros RPPS que mantém base cadastral consistente sobre os dependentes de seus segurados.
↑ Esta hipótese é utilizada no cálculo dos benefícios de pensão por morte a conceder de ativos e aposentados e é compatível com a metodologia de cálculo "por fluxo atuarial" utilizada pela consultoria, conforme descrito na Nota Técnica Atuarial.	

5.7 COMPENSAÇÃO FINANCEIRA

Hipótese	Descrição
I. Compensação Financeira a Receber	Para os benefícios concedidos, consideramos apenas os processos já concedidos e em pagamento pelo RGPS ao RPPS e para os benefícios a conceder foi considerado como benefício a ser compensado com o RGPS o valor estimado do benefício hipotético que seria pago pelo RGPS na data de aposentadoria para o servidor.
↑ Estimativa de direitos do RPPS em virtude da averbação de tempos de contribuição anteriores a admissão no ente em atendimento a Lei 9.796/1999.	
II. Compensação Financeira a Pagar	Consideramos este compromisso como nulo, devido a não adoção da hipótese de rotatividade.
↑ Cálculo de eventuais compromissos do fundo com o RGPS ou outros RPPS, relativamente a segurados que contribuíram para o RPPS e se desligaram sem alcançar o direito a um benefício previdenciário.	

Documento Assinado Digitalmente por: FRANCISCO BARRETO DE MENEZES LEITE
Acesse em: https://etcm.tcpe.gov.br/epp/validaDocSeq.Codigo do documento: 5a267c6-d07c-427c-8d11-204f80b52d

5.8 DEMAIS PREMISSAS E HISTÓRIAS

Hipótese	Descrição
I. Fator de determinação do valor real ao longo do tempo das remunerações e proventos	Adotou-se o fator de 98,22% que corresponde a uma inflação anual futura projetada de 4% ao ano.
↑ Fator que reflete a perda do poder aquisitivo em termos reais ocorrida nas remunerações ou proventos.	
II. Benefícios a conceder com base na média das remunerações ou com base na última remuneração	Para os benefícios estimados com paridade é considerado o valor inicial igual a remuneração base corrigida pela Taxa real do crescimento da remuneração até a data de início do benefício, já para os benefícios calculados pela média, é estimado o efeito redutor da aplicação pela média sobre a última remuneração considerando a remuneração mensal informada na base de dados e a taxa de crescimento real ao longo de todo o tempo de atividade do segurado, a partir de julho de 1994 ou data de início da atividade se posterior.
↑ Forma de cálculo onde se estima o valor inicial do futuro benefício de aposentadoria ou pensão dos segurados ativos.	
III. Estimativa do crescimento real do teto de contribuição do RGPS	Não adotado, presume-se que o teto é apenas corrigido pela inflação e não adotamos projeção de inflação nas avaliações atuariais.
↑ Estimativa da variação do valor do teto de contribuição do RGPS ao longo do tempo.	
IV. Projeção de Inflação	Não adotada, presume-se que os efeitos da inflação são nulos, pois afetam as receitas e despesas do plano de forma equivalente.
↑ Estimativa da inflação anual futura que impacto na correção das remunerações e proventos.	

Documento Assinado Digitalmente por: FRANCISCO BARRETO DE MENEZES LEITE
Acesse em: https://etce.tcpe.gov.br/epp/validaDoc.seam Código do documento: 5a9267c6-b7c-27c-8d11-204e6309e2d9

6. ANÁLISE DA BASE CADASTRAL

6.1 DADOS FORNECIDOS E SUA DESCRIÇÃO

Esta avaliação considera como participantes do plano previdenciário, os servidores ativos e inativos, titulares de cargo efetivo de **IGARASSU/PE** e seus dependentes legais, segurados do **IGAPREV – IGARASSU PREVIDÊNCIA**. Os dados cadastrais fornecidos pelo RPPS, que serviram de base para esta avaliação, correspondem ao mês de dezembro de 2022.

6.2 SERVIDORES AFASTADOS OU CEDIDOS

Não foram informados segurados afastados ou cedidos na base de dados.

6.3 ANÁLISE DA QUALIDADE DA BASE CADASTRAL

Após receber os dados cadastrais, é efetuado um procedimento de verificação dos dados dos servidores ativos, aposentados, pensionistas e seus dependentes enviados para a Avaliação Atuarial em comparação com os padrões mínimos e máximos aceitáveis na data da avaliação e com outras fontes de informações como o DIPR – Demonstrativo de Informações Previdenciárias e de Repasses da competência em análise.

Os principais tópicos analisados foram:

<u>Cadastro de Ativos</u>

- Quantidade de Servidores Ativos;
- Data de Nascimento;
- Sexo;
- Cargo;
- Data de Admissão no Ente;
- Tempo de Contribuição Anterior a Admissão no Ente;
- Valor das Remunerações;
- Total da Folha Mensal Base de Contribuição de Ativos.

<u>Cadastro de Aposentados e Pensionistas</u>

- Quantidade de Inativos;
- Data de Nascimento;
- Sexo;
- Tipo do Benefício;
- Valor dos Proventos Mensais;
- Total da Folha Mensal de Proventos.

Documento Assinado Digitalmente por: FRANCISCO BARRETO DE MENEZES LEITE
Acesse em: https://etcesce.tcepe.tc.br/edocs/validaDoc.seam Código do documento: 5a926f3-0d2c-4f2-8d11-204e6309e2d9

6.4 PREMISSAS ADOTADAS PARA AJUSTE TÉCNICO DA BASE CADASTRAL

Preferencialmente, esta consultoria não faz ajustes na base de dados, sempre priorizando a correção e verificação das inconsistências identificadas. Após a revisão dos dados pelo RPPS/Ente Público é refeito o procedimento de crítica de dados.

Como os dados referentes ao tempo de contribuição anterior à admissão na Prefeitura não foram informados na base de dados, foi adotada uma estimativa de tempo anterior vinculada à idade do servidor na data da admissão, conforme art.40 da Portaria 1467/2022:

> ***Portaria 1467/2022*** *– Disciplina os parâmetros e as diretrizes gerais para organização e funcionamento dos RPPS*
> *Art. 40. Em caso de inexistência na base cadastral de informações sobre o tempo de contribuição do segurado em atividade anterior ao seu ingresso no ente federativo ou se as existentes indicarem vinculação a algum regime previdenciário com idade superior a 25 (vinte e cinco) anos, essa poderá ser adotada para cálculo do tempo de contribuição.*

Concluídas as análises, consideramos os demais dados suficientes, consistentes e completos para a realização da avaliação atuarial, sem necessidade de ajustes ou correções por parte da consultoria.

6.5 RECOMENDAÇÕES PARA A BASE CADASTRAL

É fundamental que o RPPS institua uma rotina permanente que manutenção e aperfeiçoamento das informações cadastrais dos servidores ativos, aposentados e pensionistas, não só para fornecer dados qualificados para avaliações atuariais, mas também para uma gestão previdenciária mais eficiente.

Recomendamos realizar recenseamento periódico, inclusive para servidores ativos e buscar formas de confirmação destes dados em bancos de dados oficiais.

Documento Assinado Digitalmente por: FRANCISCO BARRETO DE MENEZES LEITE
Acesse em: https://etcce.tce.ce.gov.br/epp/validaDoc.aspx Código do documento: 5a9267c6-d07c-42fc-8841-2d6e6309e2d9

7. RESULTADO ATUARIAL

7.1 ATIVOS GARANTIDORES, PARCELAMENTOS E PLANO DE CUSTEIO VIGENTE

Ano-Base: 2023 Data-Base: 31/12/2022

ITENS	Valores (R$)			
Saldo dos Investimentos do Fundo Previdenciário	**11.871.193,11**			
Saldo Bancário	221.023,22			
Aplicações em Segmento de Renda Fixa - RPPS	9.941.982,58			
Aplicações em Segmento de Renda Variável - RPPS	1.708.187,31			
Saldo dos Investimentos do Fundo Financeiro	**3.460.729,79**			
Saldo Bancário	186.880,27			
Aplicações em Segmento de Renda Fixa - RPPS	3.273.849,52			
Percentuais de Contribuição Normal	(%)			
a) Prefeitura – Contribuição Normal Total para Ambos os Fundos	**2023**	**2024**	**2025**	**2026 em diante**
	25,00%	26,00%	27,00	28,00%
Prefeitura – Custeio Normal	22,00%	23,00%	24,00	25,00%
Prefeitura – Taxa de Administração – Lei 131/2022	3,00%			
b) Servidores Ativos	14,00%			
c) Servidores Aposentados (*)	14,00%			
d) Servidores Pensionistas (*)	14,00%			

(*) sobre a parcela do benefício mensal excedente a 2 (dois) salários-mínimos (R$2.424,00 em dez/2022).

7.2 VALOR ATUAL DOS BENEFÍCIOS FUTUROS – FUNDO PREVIDENCIÁRIO

Ano-Base: 2023 Data-Base: 31/12/2022

BENEFÍCIOS	Custo Geração Atual (R$)	Custo Total (% da Folha)	Custo Normal (% da Folha)
1. Aposentadorias Voluntárias	0,00	0,00%	
2. Aposentadorias por Invalidez	232.788,89	0,30%	
3. Aposentadorias do Professor	0,00	0,00%	
4. Reversão em Pensão	10.056,16	0,01%	
5. Pensão por Morte	0,00	0,00%	
6. Benefícios Concedidos (1+...+5)	**242.845,05**	**0,31%**	
7. Aposentadoria por Idade e Tempo	20.593.145,98	26,15%	15,78%
8. Aposentadoria do Professor	7.444.349,78	9,45%	5,09%
9. Aposentadoria por Idade	105.854,99	0,13%	0,06%
10. Reversão em Pensão	2.074.140,48	2,63%	1,53%
11. Pensão por Morte de Ativo	2.032.817,06	2,58%	1,60%
12. Pensão por Morte de Inválido	164.823,57	0,21%	0,12%
13. Aposentadoria por Invalidez	2.715.937,35	3,45%	2,11%
14. Benefícios a Conceder (7+...+13)	**35.131.069,21**	**44,60%**	**26,29%**
15. Custo Total – VABF (6+14)	**35.373.914,26**	**44,91%**	
Valor Atual da Folha Futura	**78.754.522,95**		

Documento Assinado Digitalmente por: FRANCISCO BARRETO DE MENEZES LEITE
Acesse em: https://etce.tce.pe.gov.br/epp/validaDoc.seam Código do documento: 5a9267c6-d07c-427c-8d11-204e6309e2d9

7.3 BALANÇO ATUARIAL, PLANO DE CUSTEIO VIGENTE E PROPOSTO - PREV.

Ano-Base: 2023 Data-Base: 31/12/2023

Item	Plano de Custeio Vigente		Plano de Custeio Proposto	
	Valores (R$)	(% Folha)	Valores (R$)	(% Folha)
1.Custo Total - VABF	**35.373.914,26**	**44,91%**	**35.373.914,26**	**44,91%**
2. Compensação Previdenciária (-)	*2.459.174,51*	*3,12%*	*2.459.174,51*	*3,12%*
3. Contribuição dos Atuais Inativos (-)	*0,00*	*0,00%*	*0,00*	*0,00%*
4. Contribuição dos Futuros Inativos (-)	*1.150.792,98*	*1,46%*	*1.150.792,98*	*1,46%*
5. Contribuição dos Servidores Ativos (-)	*11.025.633,20*	*14,00%*	*11.025.633,20*	*14,00%*
6. Contribuição do Ente s/Ativos (-)	*19.320.548,18*	*24,53%*	*19.320.548,18*	*24,53%*
7. Contribuição do Ente s/Atuais Inativos (-)	*0,00*	*0,00%*	*0,00*	*0,00%*
8. Contribuição do Ente s/Futuros Inativos (-)	*0,00*	*0,00%*	*0,00*	*0,00%*
9. Saldo dos Parcelamentos (-)	*0,00*	*0,00%*	*0,00*	*0,00%*
10. Ativo Financeiro (-)	*11.871.193,11*	*15,07%*	*11.871.193,11*	*15,07%*
11. **Déficit/Superávit Base (2+...+10) – (1)**	**10.453.427,72**	**13,27%**	**10.453.427,72**	**13,27%**

7.4 PROVISÕES MATEMÁTICAS OU PASSIVO ATUARIAL - FUNDO PREV.

Ano-Base: 2023 Data-Base: 31/12/2022

Item	Plano de Custeio Atual	Plano de Custeio Proposto
1. Ativo Financeiro (1 + 2)	11.871.193,11	11.871.193,11
2. Aplicações Financeiras	11.871.193,11	11.871.193,11
3. Parcelamentos	0,00	0,00
4. Provisão Matemática Total (5 + 6 -7 - 8)	1.417.765,39	1.417.765,39
5. Provisão de Benefícios Concedidos	242.845,05	242.845,05
6. Provisão de Benefícios a Conceder	3.634.094,85	3.634.094,85
7. Compensação Financeira	2.459.174,51	2.459.174,51
8. Plano de Equacionamento	0,00	0,00
Déficit / Superávit Atuarial Oficial (1 – 4)	**10.453.427,72**	**10.453.427,72**

7.5 VALOR ATUAL DOS BENEFÍCIOS FUTUROS – FUNDO FINANCEIRO

Ano-Base: 2023 Data-Base: 31/12/2022

BENEFÍCIOS	Taxa 0,00% ao ano Estudo (R$)	Taxa 4,82% ao ano Oficial (R$)
1) Aposentadorias Voluntárias	453.310.362,67	262.876.624,01
2) Aposentadorias por Invalidez	38.214.434,36	21.418.908,84
3) Aposentadoria do Professor	402.064.641,25	216.948.627,83
4) Reversão em Pensão	69.564.215,94	31.152.154,32
5) Pensão por Morte	53.698.104,92	31.666.406,06
6) Benefícios Concedidos (1+..+5)	**1.016.851.759,14**	**564.062.721,06**
7) Aposentadoria por Idade e Tempo	313.320.537,09	119.368.323,58
8) Aposentadoria do Professor	909.044.080,52	388.050.698,08
9) Aposentadoria por Idade	0,00	0,00
10) Reversão em Pensão	94.444.432,43	28.263.473,83
11) Pensão por Morte de Ativo	15.161.303,88	6.719.730,47
12) Pensão por Morte de Inválido	2.070.489,87	472.273,60
13) Aposentadoria por Invalidez	25.294.634,79	8.307.616,87
14) Benefícios a Conceder (7+...+13)	**1.359.335.478,58**	**551.182.116,43**
15) Custo Total - VABF (6+14)	**2.376.187.237,72**	**1.115.244.837,49**
Valor Atual da Folha Futura	**408.346.671,08**	**272.021.379,31**

Documento Assinado Digitalmente por: FRANCISCO BARRETO DE MENEZES LEITE
Acesse em: https://sre.sgp.gov.br/sgp/validadoc.aspx?c=Código do documento: 5a9267c6-d07c-427c-8d11-204e6309e2d9

7.6 BALANÇO ATUARIAL – PLANO DE CUSTEIO VIGENTE E PROPOSTO - FUNDO FINANCEIRO

Ano-Base: 2023 Data-Base: 31/12/2023

Item	Taxa 0,00% ao ano Estudo (R$)	Taxa 4,82% ao ano Oficial (R$)
1.Custo Total - VABF	**2.376.187.237,72**	**1.115.244.837,49**
2. Compensação Previdenciária (-)	*102.794.183,44*	*43.272.171,41*
3. Contribuição dos Atuais Inativos (-)	*80.864.531,65*	*44.181.233,96*
4. Contribuição dos Futuros Inativos (-)	*99.562.055,67*	*41.207.897,83*
5. Contribuição dos Servidores Ativos (-)	*57.168.533,83*	*38.082.992,95*
6. Contribuição do Ente s/Ativos (-)	*100.301.629,30*	*66.353.018,91*
7. Contribuição do Ente s/Atuais Inativos (-)	*0,00*	*0,00*
8. Contribuição do Ente s/Futuros Inativos (-)	*0,00*	*0,00*
9. Saldo dos Parcelamentos (-)	*0,00*	*0,00*
10. Ativo Financeiro (-)	*3.460.729,79*	*3.460.729,79*
11. **Déficit/Superávit Base (1) – (2+..10)**	**1.932.035.574,04**	**878.686.792,64**
12. Saldo dos Aportes Financeiros - IRRF Inativos (-)	*73.398.170,70*	*33.598.067,55*
13. **Déficit/Superávit Oficial (11+12)**	**1.858.637.403,34**	**845.088.725,09**

7.7 PROVISÕES MATEMÁTICAS OU PASSIVO ATUARIAL - FUNDO FINANCEIRO

Ano-Base: 2023 Data-Base: 31/12/2023

Item	Taxa 0,00% ao ano Estudo (R$)	Taxa 4,82% ao ano Oficial (R$)
1. Ativo Financeiro (1 + 2)	3.460.729,79	3.460.729,79
2. Aplicações Financeiras	3.460.729,79	3.460.729,79
3. Parcelamentos	0,00	0,00
4. Provisão Matemática Total (5 + 6 -7 - 8)	1.862.098.133,13	848.549.454,88
5. Provisão de Benefícios Concedidos	935.987.227,49	519.881.487,10
6. Provisão de Benefícios a Conceder	1.102.303.259,78	405.538.206,74
7. Compensação Financeira	102.794.183,44	43.272.171,41
8. Plano de Equacionamento	73.398.170,70	33.598.067,55
Déficit / Superávit Atuarial Oficial (1 – 4)	**1.858.637.403,34**	**845.088.725,09**

Documento Assinado Digitalmente por: FRANCISCO BARRETO DE MENEZES LEITE
Acesse em: https://etce.tce.pe.gov.br/epp/validaDoc.seam Código do documento: 5a92d76-d07c-427c-8d11-204e6309e2d9

8. CUSTOS E PLANO DE CUSTEIO

8.1 VALORES DAS REMUNERAÇÕES E PROVENTOS ATUAIS – FUNDO PREVIDENCIÁRIO

Ano-Base: 2023 Data-Base: 31/12/2022

Categorias	Valor Mensal	Valor Anual (13x)
1. Total das Remuneração de Contribuição dos Servidores Ativos	515.948,06	6.707.324,78
2. Total dos Proventos de Aposentadoria	1.212,00	15.756,00
3. Total das Parcelas dos Proventos de Aposentadoria que superam o Limite Máximo do RGPS	0,00	0,00
4. Total das Parcelas das Pensões por Morte	0,00	0,00
5. Total das Parcelas das Pensões por Morte que superam o Limite Máximo do RGPS	0,00	0,00
6. TOTAL DAS REMUNERAÇÕES, PROVENTOS E PENSÕES (1+2+4)	**517.160,06**	**6.723.080,78**
7. TOTAS DAS BASES DE CONTRIBUIÇÃO (1+3+5)	**515.948,06**	**6.707.324,78**

8.2 CUSTOS E ALÍQUOTAS DE CUSTEIO NORMAL VIGENTES EM LEI - FUNDO PREVIDENCIÁRIO

Ano-Base: 2023 Data-Base: 31/12/2022

Categorias	Base de Cálculo Anual	Alíquota Vigente (%)	Contribuição Esperada
1. Ente Federativo - Custeio Normal	6.723.080,78	22,00%	1.479.077,77
2. Ente Federativo - Taxa de Administração	6.707.324,78	3,00%	201.219,74
3. Segurados Ativos	6.707.324,78	14,00%	939.025,47
4. Aposentados	0,00	14,00%	0,00
5. Pensionistas	0,00	14,00%	0,00
6. Total Custeio Normal Anual (1+...+5)			**2.619.322,98**

8.3 CUSTOS E ALÍQUOTAS DE CUSTEIO NORMAL CALCULADAS POR BENEFÍCIO - FUNDO PREVIDENCIÁRIO

Ano-Base: 2023 Data-Base: 31/12/2022

Benefícios	Regime Financeiro	Valor Anual Previsto	Alíquota Normal Calculada
1. Aposentadoria por Invalidez Permanente	Capitalização	141.524,55	2,11%
2. Aposentadorias Programadas (Por Idade, Tempo de Contribuição e Compulsória)	Capitalização	1.062.440,25	15,84%
3. Aposentadoria Especial do Professor	Capitalização	341.402,83	5,09%
4. Pensão por Morte de Servidor em Atividade	Capitalização	107.317,20	1,60%
5. Pensão por Morte de Aposentado por Invalidez	Capitalização	8.048,79	0,12%
6. Pensão por Morte de Aposentado Voluntário ou Compulsório	Capitalização	102.622,07	1,53%
7. Auxílio-Doença	-	0,00	0,00%
8. Salário-Maternidade	-	0,00	0,00%
9. Salário-família	-	0,00	0,00%
10. Custeio Administrativo	-	201.219,74	3,00%
11. Total (1+..+10)		**1.964.575,43**	**29,29%**

Documento Assinado Digitalmente por: FRANCISCO BARRETO DE MENEZES LEITE
Acesse em: https://etce.tce.pe.gov.br/epp/validaDoc.seam Código do documento: 5a9267c6-d07c-4dc-8d11-204e6309e2d9

8.4 CUSTOS E ALÍQUOTAS DE CUSTEIO NORMAL CALCULADAS POR REGIME FINANCEIRO - FUNDO PREVIDENCIÁRIO

Ano-Base: 2023 Data-Base: 31/12/2022

Regime Financeiro	Custo Anual Previsto	Alíquota Vigente (%)
1. Capitalização	1.763.355,68	26,29%
2. Repartição de Capitais de Cobertura	0,00	0,00%
3. Repartição Simples	0,00	0,00%
4. Custeio Administrativo	201.219,74	3,00%
5. Alíquota Total (1+...+4)		**29,29%**

8.5 VALORES DAS REMUNERAÇÕES E PROVENTOS ATUAIS – FUNDO FINANCEIRO

Ano-Base: 2023 Data-Base: 31/12/2022

Categorias	Valor Mensal	Valor Anual (13x)
1. Total das Remuneração de Contribuição dos Servidores Ativos	4.030.553,72	52.397.198,36
2. Total dos Proventos de Aposentadoria	3.204.443,46	41.657.764,98
3. Total das Parcelas dos Proventos de Aposentadoria que superam o Limite Máximo do RGPS	348.388,15	4.529.045,95
4. Total das Parcelas das Pensões por Morte	239.252,21	3.110.278,73
5. Total das Parcelas das Pensões por Morte que superam o Limite Máximo do RGPS	11.845,06	153.985,78
6. TOTAL DAS REMUNERAÇÕES, PROVENTOS E PENSÕES (1+2+4)	**7.474.249,39**	**97.165.242,07**
7. TOTAS DAS BASES DE CONTRIBUIÇÃO (1+3+5)	**4.390.786,93**	**57.080.230,09**

8.6 CUSTOS E ALÍQUOTAS DE CUSTEIO NORMAL VIGENTES EM LEI - FUNDO FINANCEIRO

Ano-Base: 2023 Data-Base: 31/12/2022

Categorias	Base de Cálculo Anual	Alíquota Vigente (%)	Contribuição Esperada
1. Ente Federativo - Custeio Normal	57.080.230,09	22,00%	12.557.650,62
2. Ente Federativo - Taxa de Administração	52.397.198,36	3,00%	1.571.915,95
3. Segurados Ativos	52.397.198,36	14,00%	7.335.607,77
4. Aposentados	4.529.045,95	14,00%	634.066,43
5. Pensionistas	153.985,78	14,00%	21.558,01
6. Total Custeio Normal Anual (1+...+5)			**22.120.798,78**

Documento Assinado Digitalmente por: FRANCISCO BARRETO DE MENEZES LEITE
Acesse em: https://etce.tce.pe.gov.br/epp/validaDoc.seam Código do documento: 5a9267c6-d07c-427c-8d11-204e6309e2d9

8.7 CUSTOS E ALÍQUOTAS DE CUSTEIO NORMAL CALCULADAS POR BENEFÍCIO - FUNDO FINANCEIRO

Ano-Base: 2023 Data-Base: 31/12/2022

Benefícios	Regime Financeiro	Valor Anual Previsto	Alíquota Normal Calculada
1. Aposentadoria por Invalidez Permanente	Capitalização	681.163,58	1,30%
2. Aposentadorias Programadas (Por Idade, Tempo de Contribuição e Compulsória)	Capitalização	4.296.570,27	8,20%
3. Aposentadoria Especial do Professor	Capitalização	7.068.382,06	13,49%
4. Pensão por Morte de Servidor em Atividade	Capitalização	571.129,46	1,09%
5. Pensão por Morte de Aposentado por Invalidez	Capitalização	36.678,04	0,07%
6. Pensão por Morte de Aposentado Voluntário ou Compulsório	Capitalização	717.841,62	1,37%
7. Auxílio-Doença	-	0,00	0,00%
8. Salário-Maternidade	-	0,00	0,00%
9. Salário-família	-	0,00	0,00%
10. Custeio Administrativo	-	1.571.915,95	3,00%
11. Total (1+..+10)		**14.943.680,97**	**28,52%**

8.8 CUSTOS E ALÍQUOTAS DE CUSTEIO NORMAL CALCULADAS POR REGIME FINANCEIRO - FUNDO FINANCEIRO

Ano-Base: 2023 Data-Base: 31/12/2022

Regime Financeiro	Custo Anual Previsto	Alíquota Vigente (%)
1. Capitalização	13.371.765,02	25,52%
2. Repartição de Capitais de Cobertura	0,00	0,00%
3. Repartição Simples	0,00	0,00%
4. Custeio Administrativo	1.571.915,95	3,00%
5. Alíquota Total (1+..+4)		**28,52%**

Documento Assinado Digitalmente por: FRANCISCO BARRETO DE MENEZES LEITE
Acesse em: https://etce.tce.pe.gov.br/epp/validaDoc.seam Código do documento: 5a92c76-d07c-427c-8d11-204e6309e2d9

9. EQUACIONAMENTO DO DÉFICIT ATUARIAL

9.1 PRINCIPAIS CAUSAS DO DÉFICIT ATUARIAL

Em geral os déficits atuariais dos RPPS são originados pela combinação dos seguintes fatores:

- Falta de base técnica atuarial na criação do RPPS, com definição de alíquotas insuficientes;
- Aumento dos compromissos com benefícios, antes da devida capitalização dos recursos;
- Evolução significativa da massa de segurados;
- Aumento significativo das remunerações e proventos, muitas vezes acima da inflação, com impacto significativo nos benefícios com integralidade e paridade;
- Baixas rentabilidades ocorridas ao longo dos anos;
- Compromissos assumidos pelo fundo decorrente de contribuições dos segurados de outros regimes previdenciários, sem compensação proporcional ou mesmo sem nenhuma compensação;
- Falta de regularidade nos repasses de contribuições dos entes públicos.

Como o resultado atuarial do Fundo Previdenciário apresentou superávit, recomendamos a manutenção do atual plano de custeio. No caso do Fundo Financeiro o déficit atuarial será pago com aportes mensais do município para complementar a arrecadação das contribuições normais da Prefeitura e dos servidores vinculados ao fundo e honrar com a folha de benefícios.

Documento Assinado Digitalmente por: FRANCISCO BARRETO DE MENEZES LEITE
Acesse em: https://etcce.tce.pe.gov.br/ap/validaDoc.seam Código do documento: 5a6307c0-07c-427c-8d11-20f6309c2d9

10. CUSTEIO ADMINISTRATIVO

10.1 RECOMENDAÇÕES DE MANUTENÇÃO OU ALTERAÇÃO

Recomendamos verificar a adaptação da forma de custeio da Taxa de Administração aos novos parâmetros da Portaria MTP Nº 1.467/2022.

Exercício	Estimativa Despesas Administrativas Anuais	Base de Cálculo Anual (*)	% Base de Cálculo
2023	229.893,06	7.663.102,06	3,00%

(*) Folha anual de remuneração de servidores ativos.

Documento Assinado Digitalmente por: FRANCISCO BARRETO DE MENEZES LEITE
Acesse em: https://etce.tce.pe.gov.br/epp/validaDoc.seam Código do documento: 5a9267c6-d07c-427c-8d11-204e6309e2d9

11. ANÁLISE COMPARATIVA DAS ÚLTIMAS AVALIAÇÕES ATUARIAIS

11.1 COMPARATIVO DE RESULTADOS ANUAIS DO FUNDO PREVIDENCIÁRIO

Item	dez/20	dez/21	dez/22
Número de Servidores Ativos	176	180	173
Valor Médio da Remuneração do Ativo	2.097,78	2.294,82	2.982,36
Número de Beneficiários	0	0	1
Valor Médio dos Benefícios	0,00	0,00	1.212,00
Total de Segurados	176	180	174
Custo Total do Plano em R$	23.559.124,23	31.246.595,07	35.373.914,26
Custo do Plano em % da Folha	49,83%	58,78%	44,91%
Déficit / Superávit Atuarial em R$	706.471,78	2.938.319,15	10.453.427,72
Déficit / Superávit em % Folha	1,49%	5,53%	13,27%
Saldo dos Demais Parcelamentos em R$	287.874,56	288.448,14	0,00
Valor dos Investimentos do Plano em R$	6.477.948,71	8.714.490,53	11.871.193,11

Dos dados disponíveis para análise no Fundo Previdenciário, destacam-se o aumento médio das remunerações e dos proventos, a boa evolução do saldo dos investimentos e a reversão do pequeno déficit atuarial do ano anterior em decorrência da reforma da legislação municipal (Lei 131/2022) em observância à EC 103/2019.

11.2 COMPARATIVO DE RESULTADOS ANUAIS DO FUNDO FINANCEIRO

Item	dez/20	dez/21	dez/22
Número de Servidores Ativos	893	846	812
Valor Médio da Remuneração do Ativo	3.633,44	3.763,57	4.963,74
Número de Beneficiários	703	743	782
Valor Médio dos Benefícios	3.435,71	3.558,73	4.467,40
Total de Segurados	1.596	1.589	1.594
Custo Total do Plano em R$	822.977.974,71	902.086.997,81	1.115.244.837,49
Déficit / Superávit Atuarial em R$	697.762.163,85	793.271.972,80	845.088.725,09

Dos dados disponíveis para análise, destacam-se o aumento do déficit atuarial em decorrência dos aumentos de remunerações e proventos.

Os resultados dos dois fundos foram impactados pela alteração da tábua biométrica e pela mudança da taxa de juros e desconto atuarial.

Documento Assinado Digitalmente por: FRANCISCO BARRETO DE MENEZES LEITE
Acesse em: https://etce.tce.pe.gov.br/epp/validaDoc.seam Código do documento: 5a967c6-d07c-427c-8d11-204e6309e2d9

Documento Assinado Digitalmente por: FRANCISCO BARRETO DE MENEZES LEITE
Acesse em: https://receita.gov.br/validaDoc.seam Código do documento: 5a92fc6-b7f7-227c-8d11-204e80092d8

A presente avaliação atuarial foi realizada especificamente para dimensionar a situação financeira e atuarial do **IGARAPREV – IGARASSU PREVDÊNCIA**, de acordo com metodologia, hipóteses e premissas citadas anteriormente, com os dados cadastrais dos servidores ativos, aposentados e pensionistas fornecidos pela Prefeitura e pelo Instituto.

Os cálculos foram realizados em conformidade a Nota Técnica Atuarial, enviada a Secretaria de Previdência, conforme previsto no artigo 27 da Portaria nº MTP Nº 1.467/2022.

Considerações sobre a Base Cadastral

A base de dados contendo o cadastro de servidores ativos, aposentados, pensionistas e seus dependentes enviados para a avaliação atuarial, foi comparada com padrões mínimos e máximos aceitáveis na data base da avaliação. Depois de feitas as análises, consideramos os dados suficientes e completos para a realização da avaliação atuarial.

Como os dados referentes ao tempo de contribuição anterior à admissão na Prefeitura não foram informados na base de dados, foi adotada uma estimativa de tempo anterior vinculada à idade do servidor na data da admissão, conforme art.40 da Portaria 1467/2022:

Portaria 1467/2022 – Disciplina os parâmetros e as diretrizes gerais para organização e funcionamento dos RPPS

Art. 40. Em caso de inexistência na base cadastral de informações sobre o tempo de contribuição do segurado em atividade anterior ao seu ingresso no ente federativo ou se as existentes indicarem vinculação a algum regime previdenciário com idade superior a 25 (vinte e cinco) anos, essa poderá ser adotada para cálculo do tempo de contribuição.

Resultados da Avaliação

A diferença nos custos em relação aos valores apurados na avaliação anterior é decorrente das alterações nos dados cadastrais e financeiros, redução da taxa de juros e desconto atuarial de 4,92% para 4,82% ao ano, rentabilidade dos investimentos abaixo da meta e atualização da tábua de mortalidade geral e de inválidos da IBGE-2019 para IBGE-2020.

Como o resultado atuarial do Fundo Previdenciário apresentou superávit, recomendamos a manutenção do atual plano de custeio. No caso do Fundo Financeiro o déficit atuarial será pago com aportes mensais da Prefeitura para complementar a arrecadação das contribuições normais da Prefeitura e dos servidores vinculados ao fundo e honrar com a folha de benefícios.

Por fim, salientamos que os resultados desta avaliação atuarial são extremamente sensíveis às variações das hipóteses e premissas utilizadas nos cálculos e que, modificações futuras destes fatores, poderão implicar variações substanciais nos resultados atuariais.

Curitiba, 09 de março de 2023.

Luiz Claudio Kogut

Atuário – MIBA 1.308

Documento Assinado Digitalmente por: FRANCISCO BARRETO DE MENEZES LEITE
Assinado em: https://etce.tce.pe.gov.br/epp/validaDoc.seam Código do documento: 5a9267c6-d07c-427c-8d11-204e6309e2d9

Documento Assinado Digitalmente por: FRANCISCO BARRETO DE MENEZES LEITE
Acesse em: https://etcce.tce.go.gov.br/validador-de-documentos/ Código do documento: 5a9e37e-d07c-4a77-8df7-2ee6b9e9ddf5

ANEXO 1 – CONCEITOS E DEFINIÇÕES

1. Alíquota de contribuição normal: percentual de contribuição, instituído em lei do ente federativo, definido, a cada ano, para cobertura do custo normal e cujos valores são destinados à constituição de reservas com a finalidade de prover o pagamento de benefícios.
2. Alíquota de contribuição suplementar: percentual de contribuição extraordinária, estabelecido em lei do ente federativo, para cobertura do custo suplementar e equacionamento do déficit atuarial.
3. Ativos garantidores dos compromissos do plano de benefícios: somatório dos recursos provenientes das contribuições, das disponibilidades decorrentes das receitas correntes e de capital e demais ingressos financeiros auferidos pelo RPPS, e dos bens, direitos, ativos financeiros e ativos de qualquer natureza vinculados, por lei, ao regime, destacados como investimentos e avaliados pelo seu valor justo, conforme normas contábeis aplicáveis ao setor público, excluídos os recursos relativos ao financiamento do custo administrativo do regime e aqueles vinculados aos fundos para oscilação de riscos e os valores das provisões para pagamento dos benefícios avaliados em regime de repartição simples e de repartição de capitais de cobertura.
4. Atuário: profissional técnico especializado, bacharel em Ciências Atuariais e legalmente habilitado para o exercício da profissão nos termos do Decreto-lei nº 806, de 04 de setembro de 1969.
5. Avaliação atuarial: documento elaborado por atuário, em conformidade com as bases técnicas estabelecidas para o plano de benefícios do RPPS, que caracteriza a população segurada e a base cadastral utilizada, discrimina os encargos, estima os recursos necessários e as alíquotas de contribuição normal e suplementar do plano de custeio de equilíbrio para todos os benefícios do plano, que apresenta os montantes dos fundos de natureza atuarial, das reservas técnicas e provisões matemáticas a contabilizar, o fluxo atuarial e as projeções atuariais exigidas pela legislação pertinente e que contem parecer atuarial conclusivo relativo à solvência e liquidez do plano de benefícios.
6. Bases técnicas: premissas, pressupostos, hipóteses e parâmetros biométricos, demográficos, econômicos e financeiros utilizados e adotados no plano de benefícios pelo atuário, com a concordância dos representantes do RPPS, adequados e aderentes às características da massa de segurados e beneficiários do RPPS e ao seu regramento. Como bases técnicas entendem-se, também, os regimes financeiros adotados para o financiamento dos benefícios, as tábuas biométricas utilizadas, bem como fatores e taxas utilizados para a estimação de receitas e encargos.
7. Custeio administrativo: é a contribuição considerada na avaliação atuarial, expressa em alíquota e estabelecida em lei para o financiamento do custo administrativo do RPPS.
8. Custo administrativo: o valor correspondente às necessidades de custeio das despesas correntes e de capital necessárias à organização e ao funcionamento da unidade gestora do RPPS, inclusive para a conservação de seu patrimônio, conforme limites estabelecidos em parâmetros gerais.
9. Custo normal: o valor correspondente às necessidades de custeio do plano de benefícios do RPPS, atuarialmente calculadas, conforme os regimes financeiros adotados, referentes a períodos compreendidos entre a data da avaliação e a data de início dos benefícios.
10. Custo suplementar: o valor correspondente às necessidades de custeio, atuarialmente calculadas, destinado à cobertura do tempo de serviço passado, ao equacionamento de déficit gerados pela ausência ou insuficiência de alíquotas de contribuição, inadequação das bases técnicas ou outras causas que ocasionaram a insuficiência de ativos necessários à cobertura das

provisões matemáticas previdenciárias, de responsabilidade de todos os poderes, órgãos e entidades do ente federativo.

11. Data focal da avaliação atuarial: data na qual foram posicionados, a valor presente, os encargos, as contribuições e aportes relativos ao plano de benefícios, bem como o ativo real líquido e na qual foi apurado o resultado e a situação atuarial do plano. Nas avaliações atuariais anuais, a data focal é a data do último dia do ano civil, 31 de dezembro.
12. Déficit atuarial: resultado negativo apurado por meio do confronto entre o somatório dos ativos garantidores dos compromissos do plano de benefícios e os valores atuais do fluxo de contribuições futuras, do fluxo dos valores líquidos da compensação financeira a receber e do fluxo dos parcelamentos vigentes a receber, menos o somatório dos valores atuais dos fluxos futuros de pagamento dos benefícios do plano de benefícios.
13. Déficit financeiro: valor da insuficiência financeira, período a período, apurada por meio do confronto entre o fluxo das receitas e o fluxo das despesas do RPPS em cada exercício financeiro.
14. Duração do passivo: a média ponderada dos prazos dos fluxos de pagamentos de benefícios de cada plano, líquidos de contribuições incidentes sobre esses benefícios, conforme instrução normativa da Secretaria de Previdência.
15. Equilíbrio atuarial: garantia de equivalência, a valor presente, entre o fluxo das receitas estimadas e das obrigações projetadas, ambas estimadas e projetadas atuarialmente, até a extinção da massa de segurados a que se refere; expressão utilizada para denotar a igualdade entre o total dos recursos garantidores do plano de benefícios do RPPS, acrescido das contribuições futuras e direitos, e o total de compromissos atuais e futuros do regime.
16. Equilíbrio financeiro: garantia de equivalência entre as receitas auferidas e as obrigações do RPPS em cada exercício financeiro.
17. Método de financiamento atuarial: metodologia adotada pelo atuário para estabelecer o nível de constituição das reservas necessárias à cobertura dos benefícios estruturados no regime financeiro de capitalização, em face das características biométricas, demográficas, econômicas e financeiras dos segurados e beneficiários do RPPS.
18. Nota técnica atuarial (NTA): documento técnico elaborado por atuário e exclusivo de cada RPPS, em conformidade com a instrução normativa emanada da Secretaria de Previdência do Ministério da Fazenda, que contém todas as formulações e expressões de cálculo das alíquotas de contribuição e dos encargos do plano de benefícios, das provisões (reservas) matemáticas previdenciárias e fundos de natureza atuarial, em conformidade com as bases técnicas aderentes à população do RPPS, bem como descreve, de forma clara e precisa, as características gerais dos benefícios, as bases técnicas adotadas e metodologias utilizadas nas formulações.
19. Parecer atuarial: documento emitido por atuário que apresenta de forma conclusiva a situação financeira e atuarial do plano de benefícios, no que se refere à sua liquidez de curto prazo e solvência, que certifica a adequação da base cadastral e das bases técnicas utilizadas na avaliação atuarial, a regularidade ou não do repasse de contribuições ao RPPS e a observância do plano de custeio vigente, a discrepância ou não entre o plano de custeio vigente e o plano de custeio de equilíbrio estabelecido na última avaliação atuarial e aponta medidas para a busca e manutenção do equilíbrio financeiro e atuarial.
20. Projeções atuariais: compreendem as projeções de todas as receitas e despesas do RPPS, considerando o fluxo atuarial dos benefícios calculados pelo regime financeiro de capitalização, os benefícios calculados por capitais de cobertura e os benefícios calculados por repartição simples e taxa de administração.
21. Provisão matemática de benefícios a conceder: corresponde ao valor presente dos encargos (compromissos) com um determinado benefício não concedido, líquidos das contribuições futuras e aportes futuros, ambos também a valor presente.
22. Provisão matemática de benefícios concedidos: corresponde ao valor presente dos encargos (compromissos) com um determinado benefício já concedido, líquidos das contribuições futuras e aportes futuros, ambos também a valor presente.
23. Regime financeiro de capitalização: regime onde há a formação de uma massa de recursos, acumulada durante o período de contribuição, capaz de garantir a geração de receitas

Documento Assinado Digitalmente por: FRANCISCO BARRETO DE MENEZES LEITE
Acesse em: https://cee.fiepe.org.br/validar-documento/5a926f96-87c27c-8e31-e4e30e2a

equivalentes ao fluxo de fundos integralmente constituídos, para garantia dos benefícios iniciados após o período de acumulação dos recursos.

24. Relatório da avaliação atuarial: documento elaborado por atuário legalmente habilitado que apresenta os resultados do estudo técnico desenvolvido, baseado na Nota Técnica Atuarial e demais bases técnicas, com o objetivo principal de estabelecer, de forma suficiente e adequada, os recursos necessários para a garantia do equilíbrio financeiro e atuarial do plano de previdência.
25. Reserva administrativa: constituída com os recursos destinados ao financiamento do custo administrativo do RPPS, relativos ao exercício corrente ou de sobras de custeio de exercícios anteriores e respectivos rendimentos, provenientes de alíquota de contribuição integrante do plano de custeio normal, aportes preestabelecidos para essa finalidade, repasses financeiros ou pagamentos diretos pelo ente federativo ou destinados a fundo administrativo instituído nos termos da Lei nº 4.320, de 17 de março de 1964.
26. Resultado atuarial: resultado apurado por meio do confronto entre o somatório dos ativos garantidores dos compromissos do plano de benefícios com os valores atuais do fluxo de contribuições futuras, do fluxo dos valores líquidos da compensação financeira a receber, menos o somatório dos valores atuais dos fluxos futuros de pagamento dos benefícios do plano de benefícios, sendo superavitário caso as receitas superem as despesas, e, deficitário, em caso contrário.
27. Tábuas biométricas: instrumentos demográficos estatísticos utilizados nas bases técnicas da avaliação atuarial que estimam as probabilidades de ocorrência de eventos relacionados de determinado grupo de pessoas, tais como: sobrevivência, mortalidade, invalidez, morbidade, etc.
28. Taxa de administração: compreende os limites a que o custo administrativo está submetido, expressos em termos de alíquotas e calculados nos termos dos parâmetros e diretrizes gerais para a organização e funcionamento dos RPPS.
29. Taxa de juros e desconto atuarial: é a taxa anual de retorno esperada dos ativos garantidores dos compromissos do plano de benefícios do RPPS, no horizonte de longo prazo, utilizada no cálculo dos direitos e compromissos do plano de benefícios a valor presente, sem utilização do índice oficial de inflação de referência do plano de benefícios
30. Taxa de juros parâmetro: aquela cujo ponto da Estrutura a Termo de Taxa de Juros Média, divulgada anualmente pela Secretaria de Previdência, seja o mais próximo à duração do passivo do respectivo plano de benefícios.
31. Valor atual das contribuições futuras: valor presente atuarial do fluxo das futuras contribuições de um plano de benefícios, considerando as bases técnicas indicadas na Nota Técnica Atuarial e os preceitos da Ciência Atuarial.
32. Valor atual dos benefícios futuros: valor presente atuarial do fluxo de futuros pagamentos de benefícios de um plano de benefícios, considerados as bases técnicas indicadas na Nota Técnica Atuarial e os preceitos da Ciência Atuarial.

Documento Assinado Digitalmente por: FRANCISCO BARRETO DE MENEZES LEITE
Acesse em: https://edocs.fortaleza.ce.gov.br/validar/documento/ca66f5b-d07c227-8d1-204d80b92d9

ANEXO 2 – ESTATÍSTICAS DA MASSA SEGURADA – FUNDO PREVIDENCIÁRIO

ANEXO 2.1. DISTRIBUIÇÃO DE SERVIDORES ATIVOS E BENEFICIÁRIOS – FUNDO PREVIDENCIÁRIO

Ano-Base: 2023 Data-Base: 31/12/2022

ITEM	Ativos	Beneficiários	Total
Quantidade	173	1	174
Remuneração/Provento Médio (R$)	2.982,36	1.212,00	2.972,18
Folha Mensal (R$)	515.948,06	1.212,00	517.160,06

GRÁFICO I – DISTRIBUIÇÃO DE SERVIDORES ATIVOS E BENEFICIÁRIOS - FUNDO PREVIDENCIÁRIO

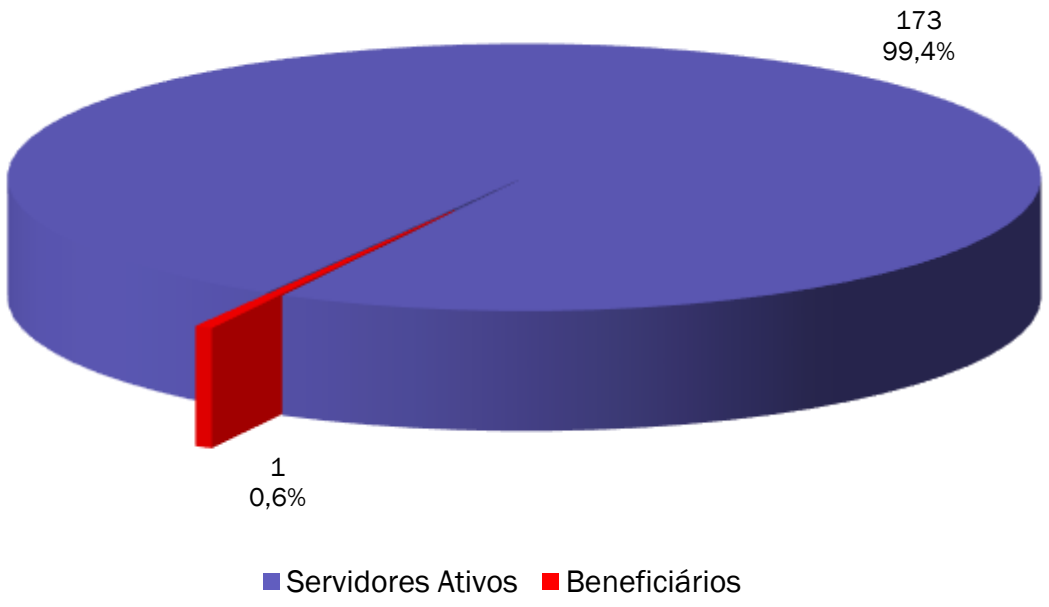

Observamos no gráfico acima que a proporção de servidores ativos contribuintes por beneficiário de aposentadoria ou pensão já chegou a 8,5.

ANEXO 2.2. MÉDIAS GERAIS DOS SERVIDORES ATIVOS - FUNDO PREVIDENCIÁRIO

Ano-Base: 2023 Data-Base: 31/12/2022

Item	Masculino	Feminino	Total
Quantidade	52	121	173
Idade Média	44,1	44,3	44,2
Tempo de INSS Anterior	12,3	12,6	12,5
Tempo de Serviço Público	7,1	7,1	7,1
Tempo de Serviço Total	19,4	19,6	19,6
Diferimento Médio (*)	21,3	18,4	19,3
Remuneração Média (R$)	3.143,85	2.912,96	2.982,36

(*) Diferimento é o tempo que ainda falta para o servidor cumprir com os requisitos para aposentadoria.

Documento Assinado Digitalmente por: FRANCISCO BARRETO DE MENEZES LEITE
Acesse em: https://etce.tce.pe.gov.br/epp/validaDoc.seam Código do documento: 5a9267c6-d07c-427c-8d11-204e6309e2d9

GRÁFICO II – DISTRIBUIÇÃO DE TEMPO DE CONTRIBUIÇÃO POR SEXO - FUNDO PREVIDENCIÁRIO

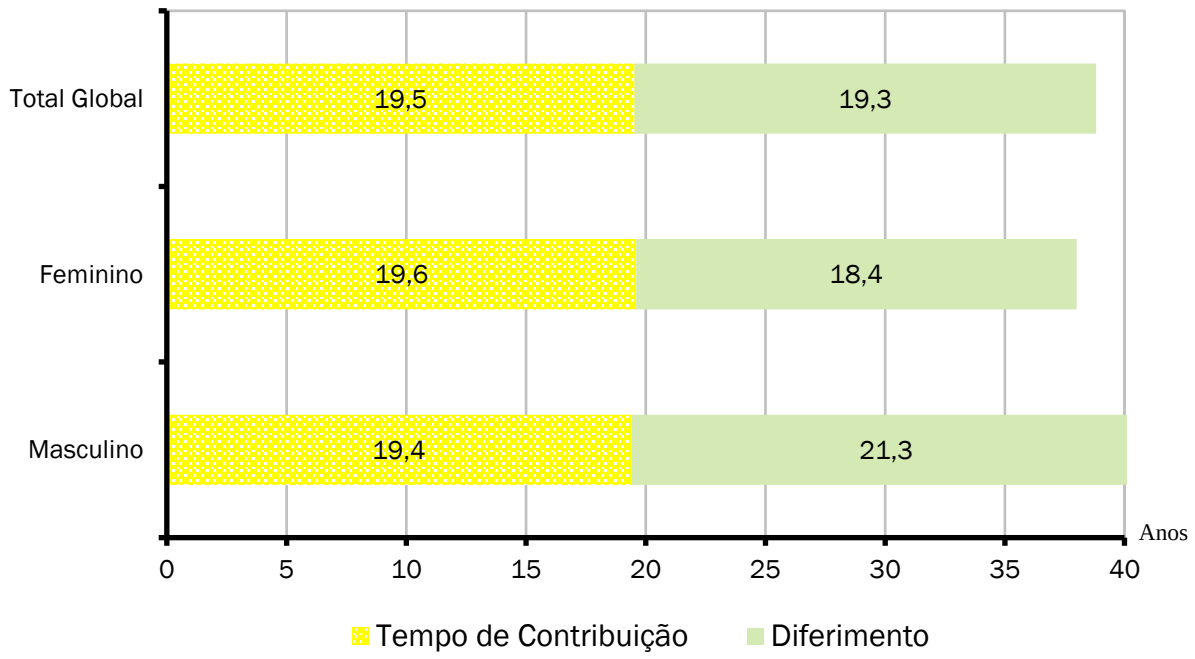

Cada coluna do gráfico acima representa o tempo médio de carreira, dividindo-o em tempo de contribuição já decorrido e diferimento a decorrer.

GRÁFICO III – DISTRIBUIÇÃO DE ATIVOS POR TEMPO DE DIFERIMENTO - FUNDO PREVIDENCIÁRIO

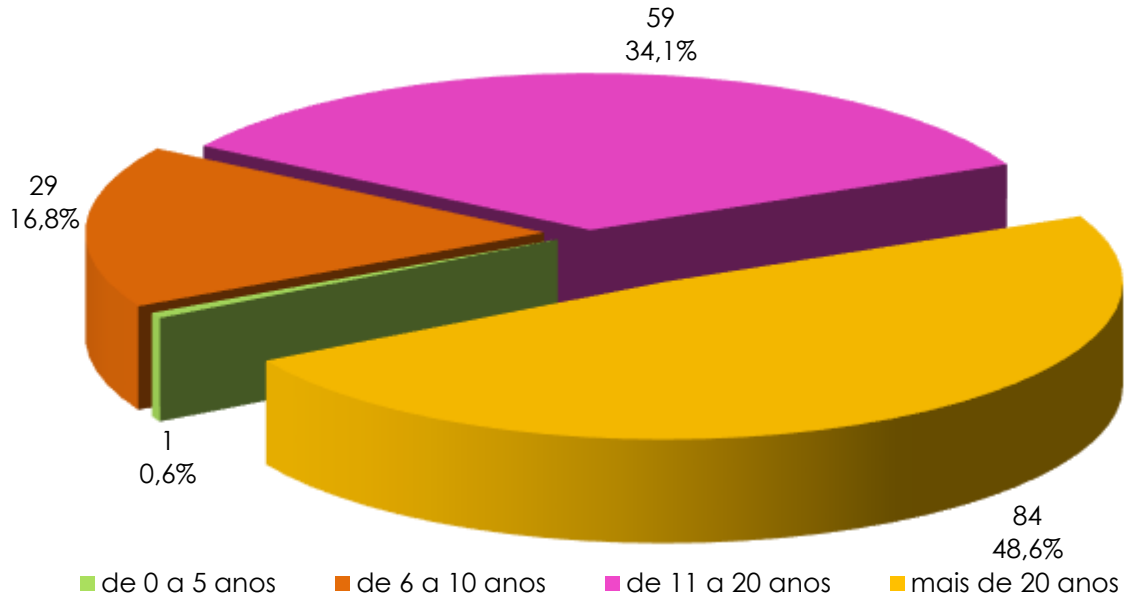

O gráfico acima apresenta a distribuição percentual dos servidores ativos em relação aos períodos de diferimento.

Documento Assinado Digitalmente por: FRANCISCO BARRETO DE MENEZES LEITE
Acesse em: https://etce.tce.pe.gov.br/epp/validaDoc.seam Código do documento: 5a9267c6-007c-427c-8dc2-204e6309e2d9

GRÁFICO IV – DISTRIBUIÇÃO DE SERVIDORES ATIVOS POR IDADE E SEXO - FUNDO PREVIDENCIÁRIO

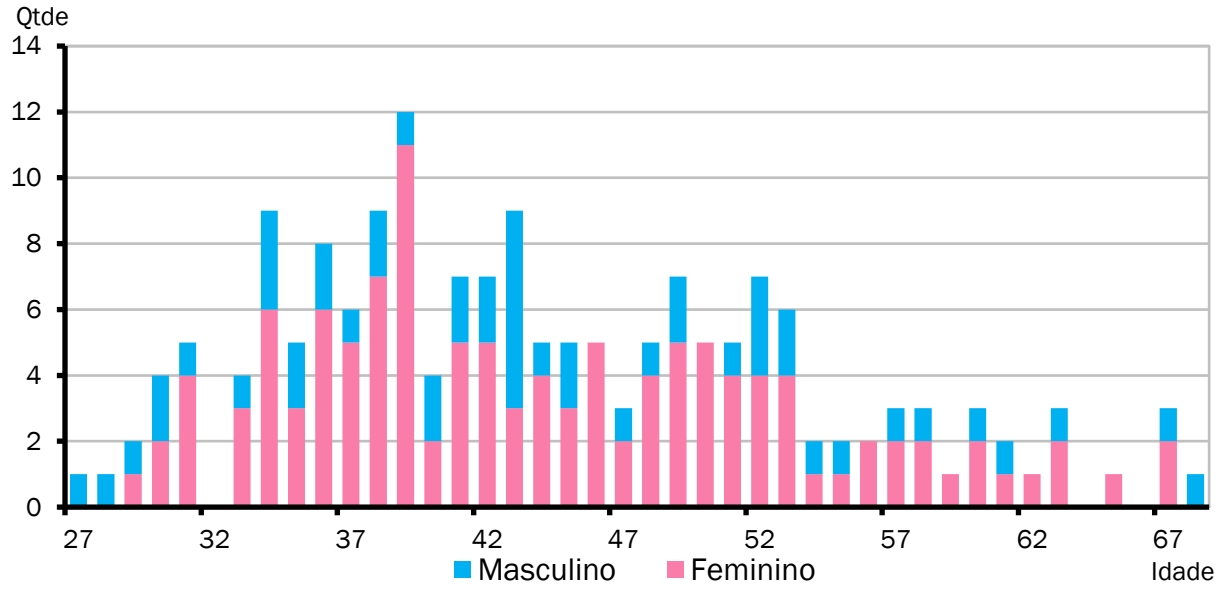

O gráfico acima demonstra a distribuição de servidores por idade e sexo.

GRÁFICO V – DISTRIBUIÇÃO DE SERVIDORES ATIVOS POR REGRA DE APOSENTADORIA - FUNDO PREVIDENCIÁRIO

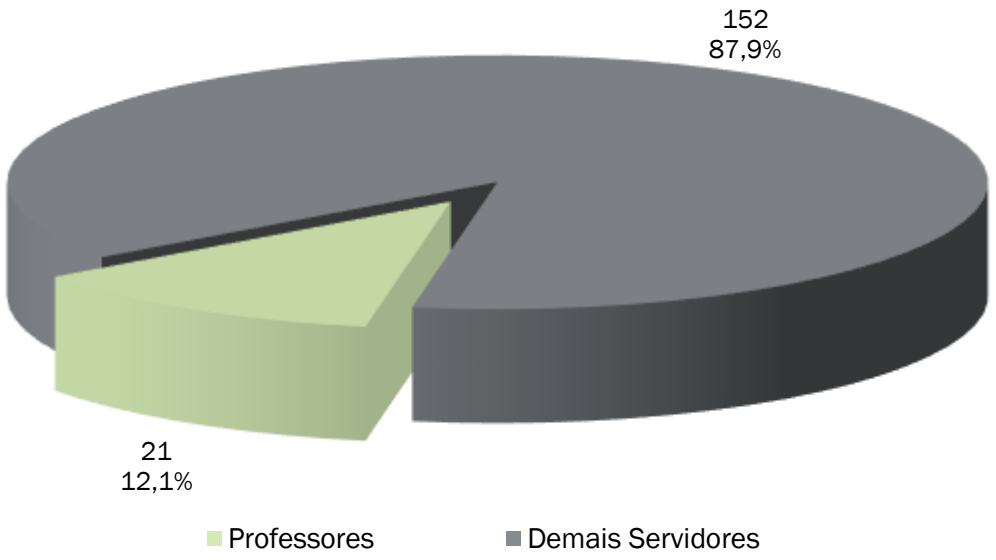

O exposto no gráfico acima é a proporção entre as principais carreiras dos servidores do Município, professores e as demais.

Documento Assinado Digitalmente por: FRANCISCO BARRETO DE MENEZES LEITE
Acesse em: https://etce.tce.pe.gov.br/epp/validaDoc.seam Código do documento: 5a9267c6-d07c-427c-8d11-204e6309e2d9

GRÁFICO VI – DISTRIBUIÇÃO DE REMUNERAÇÃO DE SERVIDORES ATIVOS POR IDADE FUNDO PREVIDENCIÁRIO

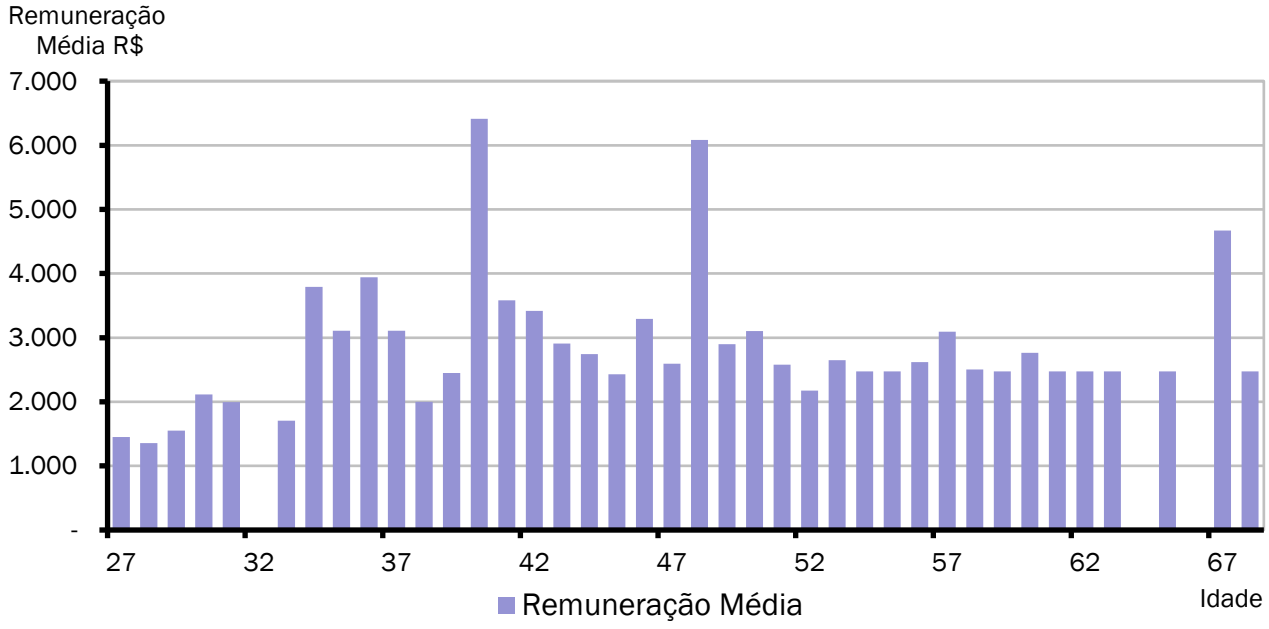

O gráfico acima demonstra a distribuição de remuneração média por dos servidores ativos por idade.

ANEXO 2.3. APOSENTADORIAS VOLUNTÁRIAS - FUNDO PREVIDENCIÁRIO

Ano-Base: 2023 Data-Base: 31/12/2022

ANO	APOSENTADORIAS	GRUPO REMANESCENTE	ANO	APOSENTADORIAS	GRUPO REMANESCENTE
Até Dez/2022	0	173	2042	4	84
2023	0	173	2043	7	77
2024	0	173	2044	8	69
2025	1	172	2045	11	58
2026	0	172	2046	8	50
2027	0	172	2047	12	38
2028	0	172	2048	3	35
2029	3	169	2049	4	31
2030	18	151	2050	7	24
2031	3	148	2051	3	21
2032	5	143	2052	6	15
2033	9	134	2053	3	12
2034	7	127	2054	3	9
2035	8	119	2055	3	6
2036	7	112	2056	2	4
2037	4	108	2057	1	3
2038	3	105	2058	0	3
2039	12	93	2059	1	2
2040	2	91	2060	1	1
2040	26	182	2060	2	0

Documento Assinado Digitalmente por: FRANCISCO BARRETO DE MENEZES LEITE
Acesse em: https://etce.tce.pe.gov.br/epp/validaDoc.seam Código do documento: 5a926f26-d07c-427c-8d11-24e6309e2d9

GRÁFICO VII – DISTRIBUIÇÃO DE APOSENTADORIAS VOLUNTÁRIAS POR ANO - FUNDO PREVIDENCIÁRIO

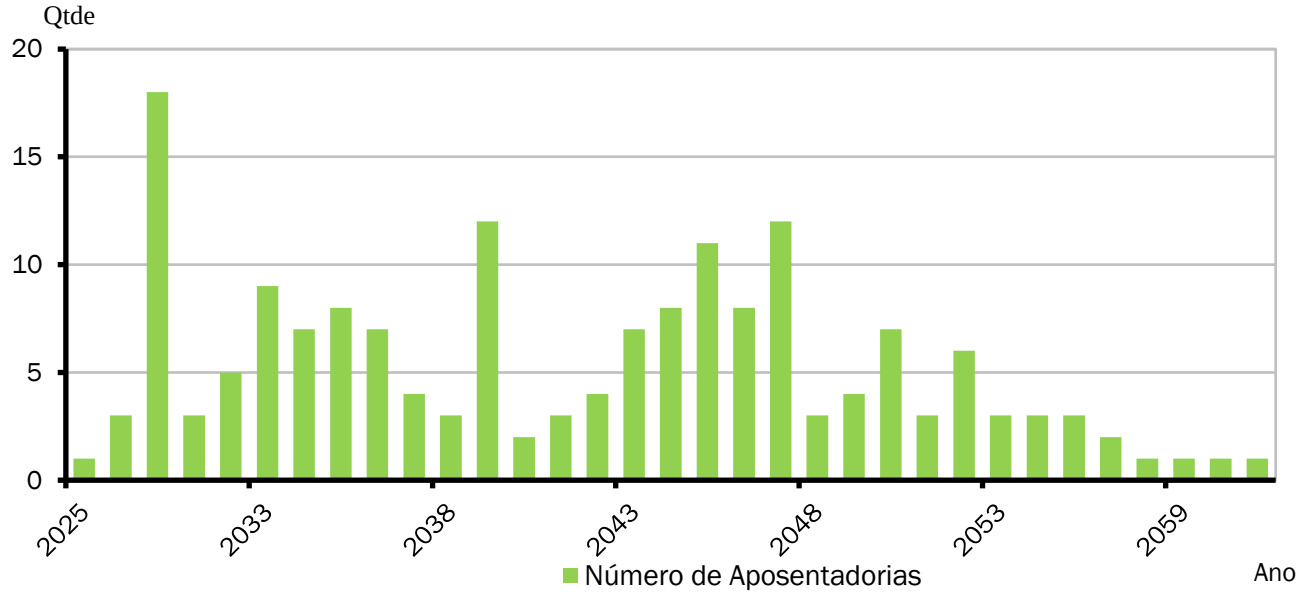

O Gráfico e a Tabela acima demonstram o provável fluxo de entrada em inatividade da atual população de servidores ativos, sem a hipótese de reposição de massa. Nesta demonstração, também não estão consideradas os prováveis benefícios de pensão de ativos e aposentadoria por invalidez.

ANEXO 2.4. MÉDIAS GERAIS DOS APOSENTADOS E PENSIONISTAS - FUNDO PREVIDENCIÁRIO

Ano-Base: 2023 Data-Base: 31/12/2022

Benefício	Item	Masculino	Feminino	Total
Invalidez	Quantidade	0	1	1
	Idade Média	0,0	52,0	52,0
	Benefício Médio (R$)	0,00	1.212,00	1.212,00
Total Geral	Quantidade	0	1	1
	Idade Média	0,0	52,0	52,0
	Benefício Médio (R$)	0,00	1.212,00	1.212,00

Documento Assinado Digitalmente por: FRANCISCO BARRETO DE MENEZES LEITE
Acesse em: https://etce.tce.pe.gov.br/epp/validaDoc.seam Código do documento: 5a26676e-d07c-427c-8d0f-204e6382e2d9

ANEXO 2.5. EVOLUÇÃO DA POPULAÇÃO SEGURADA DO PLANO - FUNDO PREVIDENCIÁRIO

Ano-Base: 2023 Data-Base: 31/12/2022

Ano	Nº Beneficiários	Nº Servidores Ativos	Total de Segurados
Atual	55	471	526
2022	27	455	482
2023	30	451	481
2024	31	437	468
2025	35	425	460
2026	39	415	454
2027	41	402	443
2028	45	397	442
2029	46	388	434
2030	50	369	419
2031	57	357	414
2032	60	345	405
2033	65	325	390
2034	72	310	382
2035	77	300	377
2036	80	278	358
2037	88	253	341
2038	96	226	322
2039	106	208	314
2040	111	182	293
2041	120	157	277
2042	128	142	270
2043	131	99	230
2044	142	85	227
2045	146	69	215
2046	148	64	212
2047	145	51	196
2048	144	39	183
2049	143	33	176
2050	139	31	170
2051	135	28	163
2052	131	24	155
2053	127	19	146
2054	123	10	133
2055	121	6	127
2056	117	6	123
2057	111	5	116
2058	106	2	108
2059	102	2	104
2060	97	0	97

Documento Assinado Digitalmente por: FRANCISCO BARRETO DE MENEZES LEITE
Acesse em: https://etce.tce.pe.gov.br/epp/validaDoc.seam Código do documento: 5a9267c6-d07c-427c-8d11-204e6309e2d9

Documento Assinado Digitalmente por: FRANCISCO BARRETO DE MENEZES LEITE
Acesse em: https://etce.tce.pe.gov.br/epp/validaDoc.seam Código do documento: 5a9267c6-d07c-427c-8d11-204e6309e2d9

ANEXO 3.1. DISTRIBUIÇÃO DE SERVIDORES ATIVOS E BENEFICIÁRIOS - FUNDO FINANCEIRO

Ano-Base: 2023 Data-Base: 31/12/2022

Item	Ativos	Beneficiários	Total
Quantidade	812	782	1.594
Remuneração/Provento Médio (R$)	4.963,74	4.467,40	4.720,24
Folha Mensal (R$)	4.030.553,72	3.493.508,56	7.524.062,28

GRÁFICO VIII – DISTRIBUIÇÃO DE SERVIDORES ATIVOS E BENEFICIÁRIOS – FUNDO FINANCEIRO

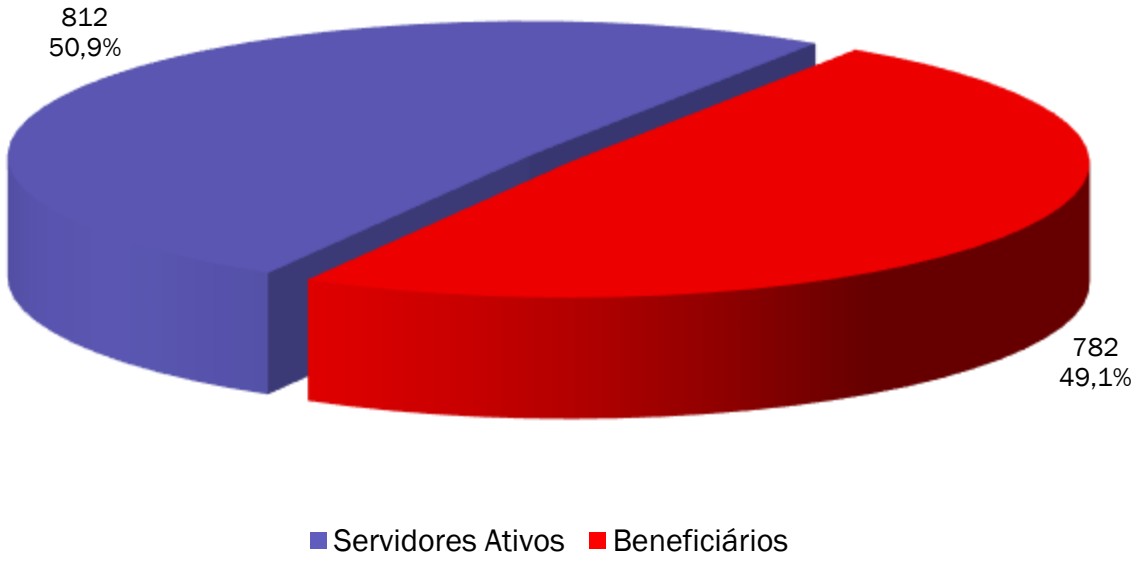

Observamos no gráfico acima que a proporção de servidores ativos contribuintes por beneficiário de aposentadoria ou pensão já chegou a 1,04.

ANEXO 3.2. MÉDIAS GERAIS DOS SERVIDORES ATIVOS - FUNDO FINANCEIRO

Ano-Base: 2023 Data-Base: 31/12/2022

Item	Masculino	Feminino	Total
Quantidade	154	658	812
Idade Média	49,5	50,8	50,6
Tempo de INSS Anterior	5,5	6,5	6,3
Tempo de Serviço Público	19,7	20,0	20,0
Tempo de Serviço Total	25,1	26,6	26,3
Diferimento Médio (*)	14,2	7,1	8,4
Remuneração Média (R$)	4.750,39	5.013,67	4.963,74

(*) Diferimento é o tempo que ainda falta para o servidor cumprir com os requisitos para aposentadoria.

GRÁFICO IX – DISTRIBUIÇÃO DE TEMPO DE CONTRIBUIÇÃO POR SEXO - FUNDO FINANCEIRO

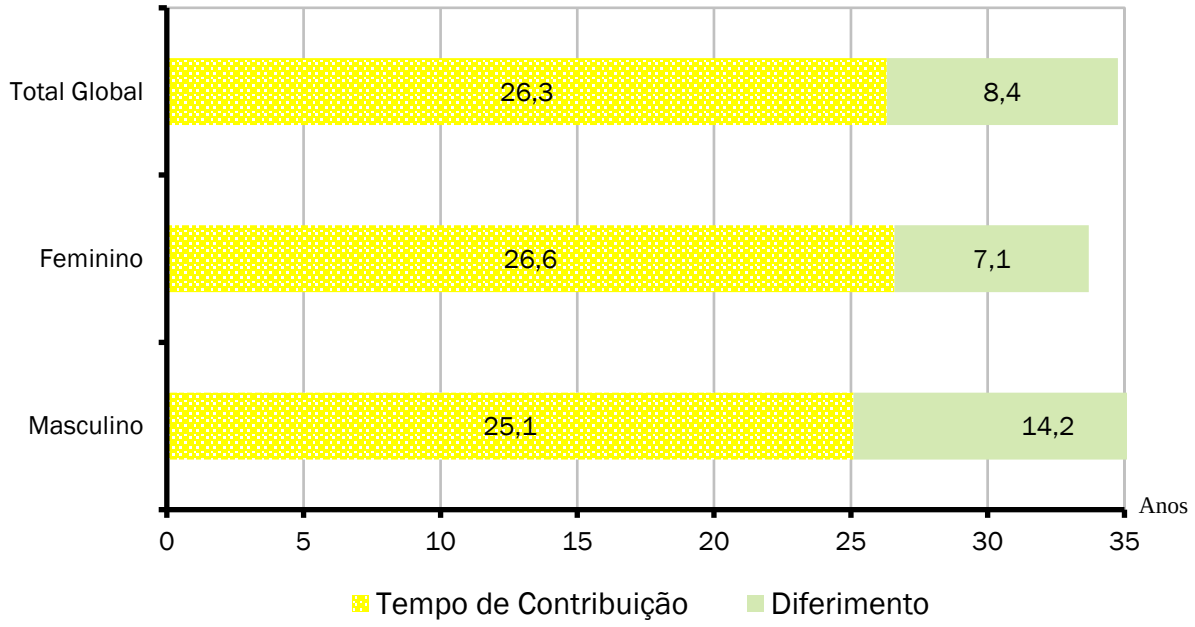

Cada coluna do gráfico acima representa o tempo médio de carreira, dividindo-o em tempo de contribuição já decorrido e diferimento a decorrer.

ANEXO 3.3. MÉDIAS DOS SERVIDORES ATIVOS IMINENTES - FUNDO FINANCEIRO

Ano-Base: 2023 Data-Base: 31/12/2022

Item	Masculino	Feminino	Total
Quantidade	30	288	318
Idade Média	64,7	57,6	58,3
Tempo de Serviço Total	40,3	33,4	34,0
Remuneração Média (R$)	4.860,96	5.615,81	5.544,60

Servidores iminentes são servidores ativos que já cumpriram ou estão na iminência de cumprir com as exigências para concessão de benefício de aposentadoria.

Documento Assinado Digitalmente por: FRANCISCO BARRETO DE MENEZES LEITE
Acesse em: https://etce.tce.pe.gov.br/epp/validaDoc.seam Código do documento: 5a9267c6-0a7c-427c-8d11-[illegible]

GRÁFICO X – DISTRIBUIÇÃO DE ATIVOS POR TEMPO DE DIFERIMENTO - FUNDO FINANCEIRO

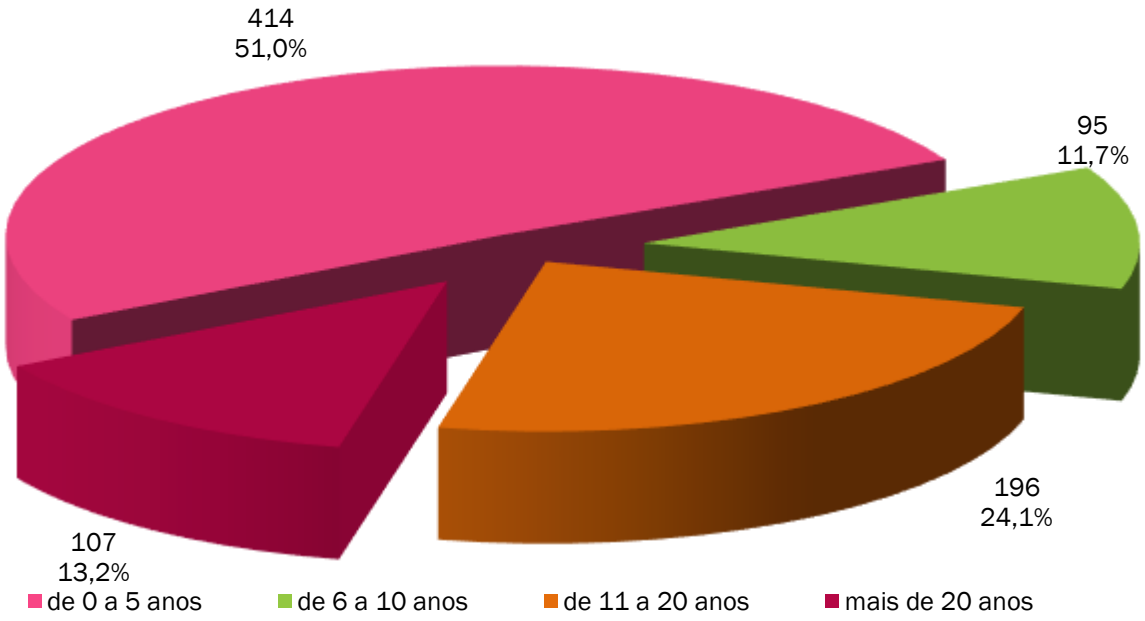

O gráfico acima apresenta a distribuição percentual dos servidores ativos em relação aos períodos de diferimento.

GRÁFICO XI – DISTRIBUIÇÃO DE SERVIDORES ATIVOS POR IDADE E SEXO - FUNDO FINANCEIRO

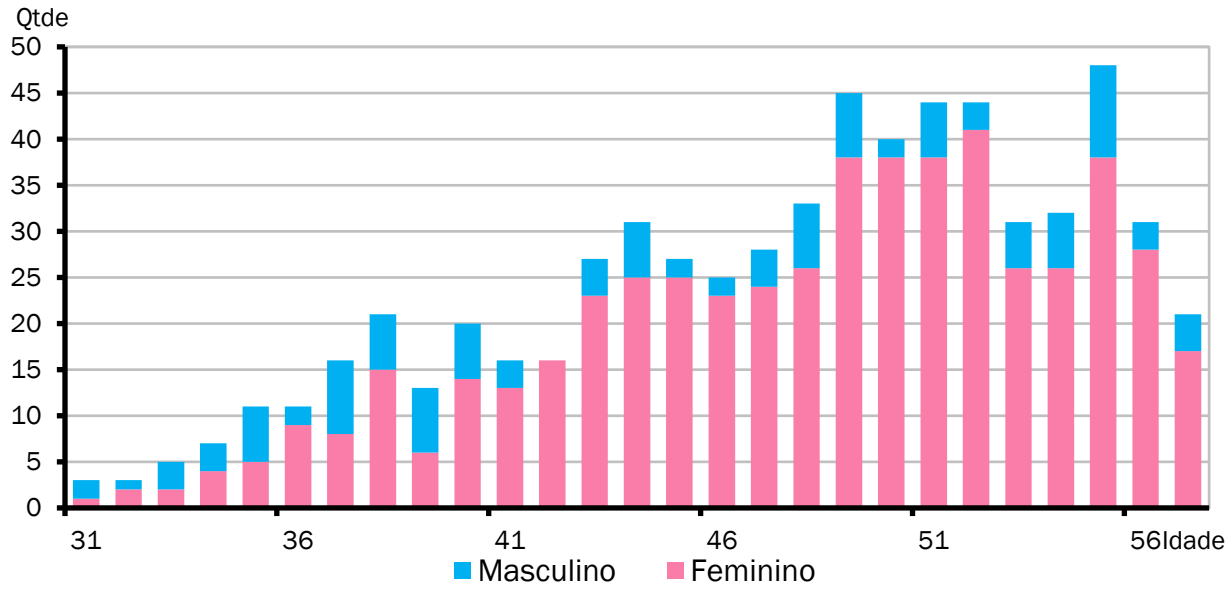

O gráfico acima demonstra a distribuição de servidores por idade e sexo.

Documento Assinado Digitalmente por: FRANCISCO BARRETO DE MENEZES LEITE
Acesse em: https://etce.tce.pe.gov.br/epp/validaDoc.seam Código do documento: 5a926763-d07c-427c-8d1-204e6309e2d9

GRÁFICO XII – DISTRIBUIÇÃO DE SERVIDORES ATIVOS POR REGRA DE APOSENTADORIA - FUNDO FINANCEIRO

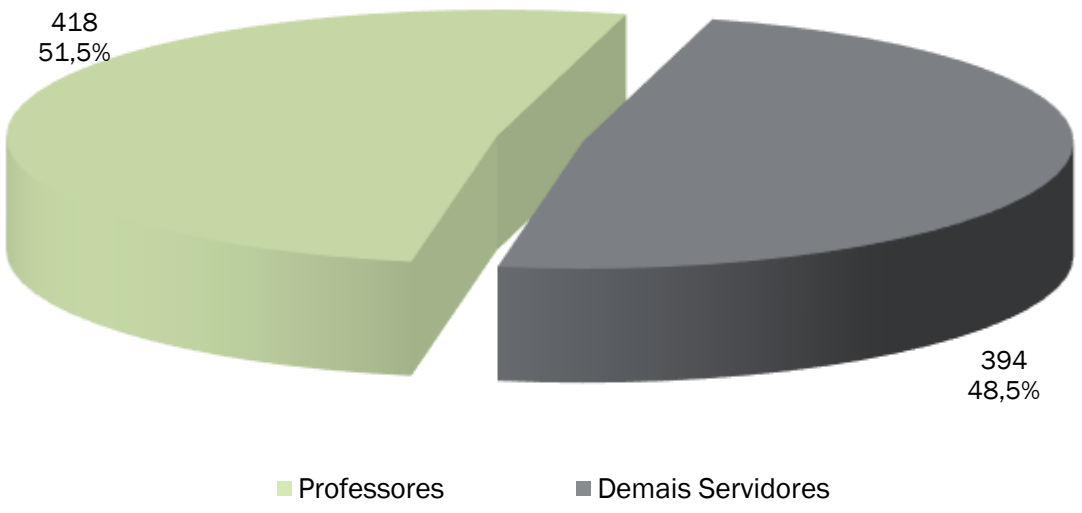

O exposto no gráfico acima é a proporção entre as principais carreiras dos servidores do Município, professores e as demais.

GRÁFICO XIII – DISTRIBUIÇÃO DE REMUNERAÇÃO DE SERVIDORES ATIVOS POR IDADE - FUNDO FINANCEIRO

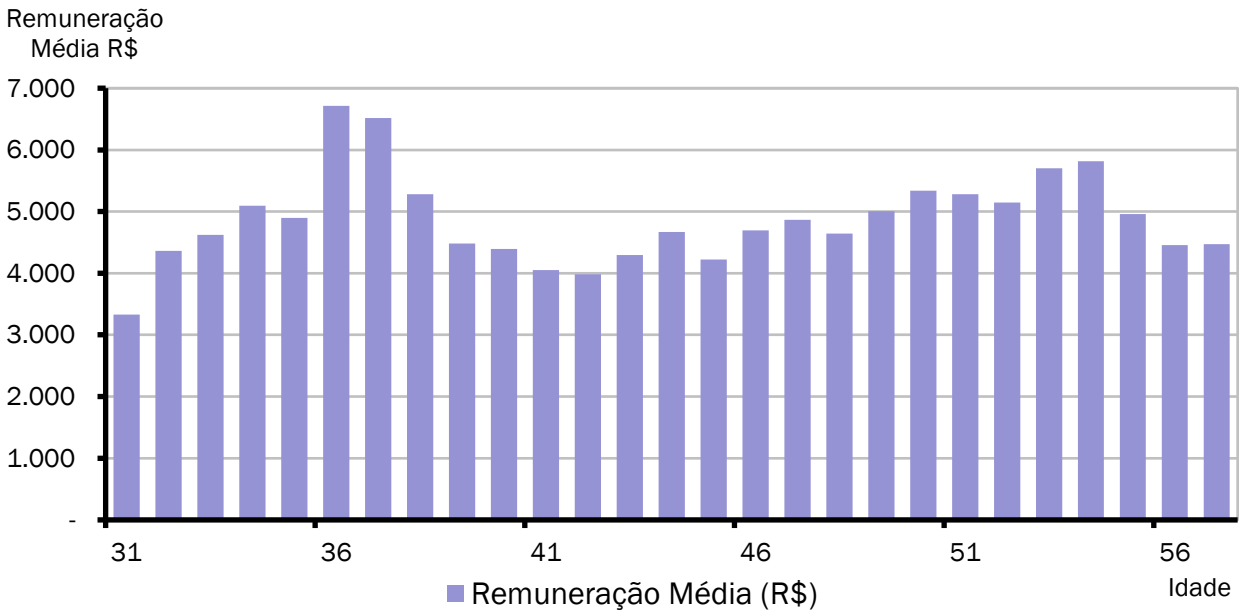

O gráfico acima demonstra a distribuição de remuneração média de servidores ativos por idade.

Documento Assinado Digitalmente por: FRANCISCO BARRETO DE MENEZES LEITE
Acesse em: https://etce.tce.pe.gov.br/epp/validaDoc.seam Código do documento: 5a957c6-d07c-427c-8d11-204e6309e2d9

ANEXO 3.4. APOSENTADORIAS VOLUNTÁRIAS - FUNDO FINANCEIRO

Ano-Base: 2023 Data-Base: 31/12/2023

ANO	APOSENTADORIAS	GRUPO REMANESCENTE	ANO	APOSENTADORIAS	GRUPO REMANESCENTE
Até Dez/2022	312	500	2042	27	107
2023	6	494	2043	17	90
2024	17	477	2044	25	65
2025	23	454	2045	14	51
2026	15	439	2046	11	40
2027	41	398	2047	7	33
2028	11	387	2048	10	23
2029	28	359	2049	4	19
2030	11	348	2050	6	13
2031	29	319	2051	1	12
2032	16	303	2052	3	9
2033	17	286	2053	4	5
2034	13	273	2054	3	2
2035	22	251	2055	2	0
2036	16	235	2056	0	0
2037	23	212	2057	0	0
2038	20	192	2058	0	0
2039	20	172	2059	0	0
2040	17	155	2060	0	0
2041	21	134	2061	0	0

GRÁFICO XIV – DISTRIBUIÇÃO DE APOSENTADORIAS VOLUNTÁRIAS POR ANO - FUNDO FINANCEIRO

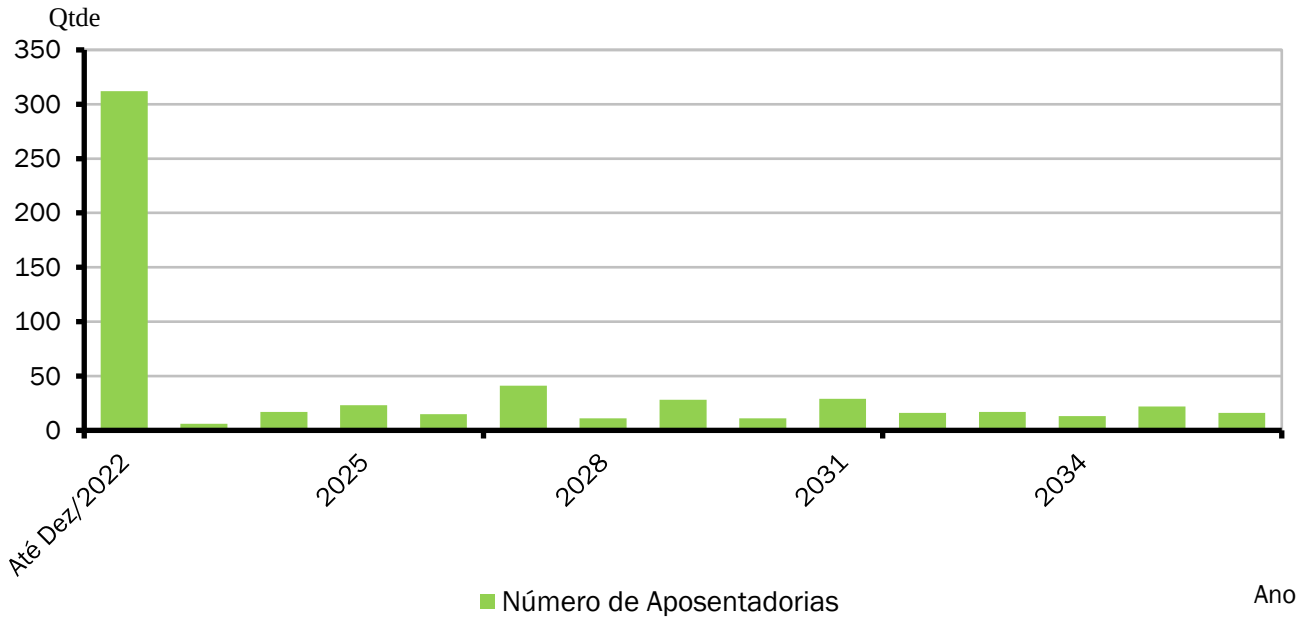

O Gráfico e a Tabela acima demonstram o provável fluxo de entrada em inatividade da atual população de servidores ativos, sem a hipótese de reposição de massa. Nesta demonstração, também não estão consideradas os prováveis benefícios de pensão de ativos e aposentadoria por invalidez.

Documento Assinado Digitalmente por: FRANCISCO BARRETO DE MENEZES LEITE
Acesse em: https://etce.tce.pe.gov.br/epp/validaDoc.seam Código do documento: 5a9267c6-d07c-4[illegible]-8d11-204e6309e2d9

ANEXO 3.5. MÉDIAS GERAIS DOS APOSENTADOS E PENSIONISTAS - FUNDO FINANCEIRO

Ano-Base: 2023 Data-Base: 31/12/2022

Benefício	Item	Masculino	Feminino	Total
Invalidez	Quantidade	6	38	44
	Idade Média	64,3	65,2	65,1
	Benefício Médio (R$)	2.667,66	3.223,80	3.147,97
Tempo de Contribuição	Quantidade	41	282	323
	Idade Média	71,3	65,5	66,3
	Benefício Médio (R$)	3.765,05	4.917,52	4.771,23
Idade	Quantidade	9	76	85
	Idade Média	74,7	71,8	72,1
	Benefício Médio (R$)	2.440,98	2.222,05	2.245,23
Professor	Quantidade	7	193	200
	Idade Média	72,3	61,2	61,6
	Benefício Médio (R$)	4.607,80	6.486,60	6.420,84
Pensionistas	Quantidade	32	68	100
	Idade Média	62,1	68,2	66,3
	Benefício Médio (R$)	2.726,37	2.235,42	2.392,52
Compulsória	Quantidade	6	9	15
	Idade Média	76,8	72,7	74,3
	Benefício Médio (R$)	2.385,69	3.944,30	3.320,86
Especial	Quantidade	6	9	15
	Idade Média	76,8	72,7	74,3
	Benefício Médio (R$)	2.385,69	3.944,30	3.320,86
Total Geral	Quantidade	107	675	782
	Idade Média	69,1	65,4	65,9
	Benefício Médio (R$)	3.181,95	4.671,17	4.467,40

GRÁFICO XV – DISTRIBUIÇÃO DE BENEFICIÁRIOS POR TIPO DE BENEFÍCIO

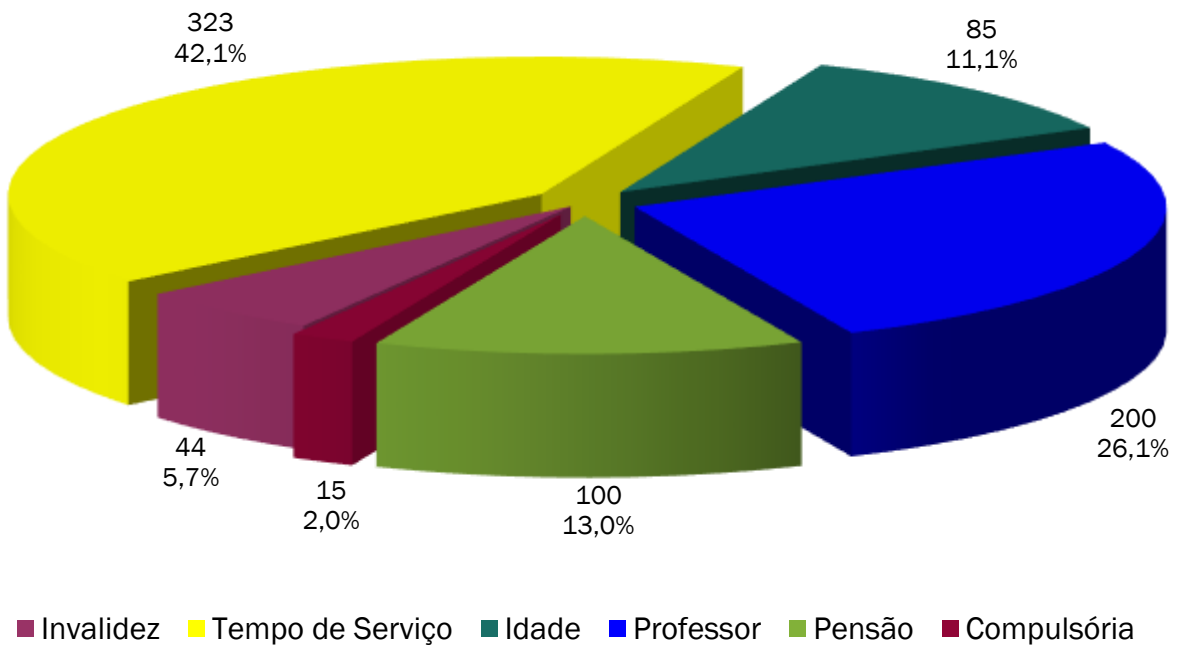

Documento Assinado Digitalmente por: FRANCISCO BARRETO DE MENEZES LEITE
Acesse em: https://etce.tce.pe.gov.br/epp/validaDoc.seam Código do documento: 5a9267c6-d07c-427c-8d11-204e6309e2d9

ANEXO 3.6. EVOLUÇÃO DA POPULAÇÃO SEGURADA - FUNDO FINANCEIRO

Ano-Base: 2023 Data-Base: 31/12/2022

Ano	Nº Beneficiários	Nº Servidores Ativos	Total de Segurados
Atual	782	812	1.594
2023	1.084	494	1.578
2024	1.068	477	1.545
2025	1.066	454	1.520
2026	1.073	439	1.512
2027	1.064	398	1.462
2028	1.073	387	1.460
2029	1.057	359	1.416
2030	1.048	348	1.396
2031	1.030	319	1.349
2032	1.023	303	1.326
2033	1.005	286	1.291
2034	984	273	1.257
2035	959	251	1.210
2036	939	235	1.174
2037	914	212	1.126
2038	891	192	1.083
2039	866	172	1.038
2040	839	155	994
2041	809	134	943
2042	783	107	890
2043	761	90	851
2044	731	65	796
2045	708	51	759
2046	676	40	716
2047	644	33	677
2048	610	23	633
2049	577	19	596
2050	541	13	554
2051	510	12	522
2052	475	9	484
2053	443	5	448
2054	411	2	413
2055	379	0	379
2056	349	0	349
2057	319	0	319
2058	290	0	290
2059	263	0	263
2060	237	0	237
2061	213	0	213

Documento Assinado Digitalmente por: FRANCISCO BARRETO DE MENEZES LEITE
Acesse em: https://etce.tce.pe.gov.br/epp/validaDoc.seam Código do documento: 5a9267c6-d07c-427c-8d11-204e6309e2d9

ANEXO 4 – PROVISÕES MATEMÁTICAS A CONTABILIZAR

ANEXO 4.1. PROVISÕES MATEMÁTICAS PREVIDENCIÁRIAS DO IGARAPREV

Ano-Base: 2023 Data-Base: 31/12/2022

Contas	a) Discriminação	Valores (R$)
2.2.7.2.1.00.00	**PROVISÕES MATEMÁTICAS PREVIDENCIÁRIAS A LONGO PRAZO - CONSOLIDAÇÃO**	**15.331.922,90**
2.2.7.2.1.01.00	**FUNDO EM REPARTIÇÃO - PROVISOES DE BENEFICIOS CONCEDIDOS**	**3.460.729,79**
2.2.7.2.1.01.01	APOSENTADORIAS/PENSÕES/OUTROS BENEFÍCIOS CONCEDIDOS DO FUNDO EM REPARTIÇÃO DO RPPS	564.062.721,06
2.2.7.2.1.01.02	(-) CONTRIBUIÇÕES DO ENTE PARA O FUNDO EM REPARTIÇÃO DO RPPS	0,00
2.2.7.2.1.01.03	(-) CONTRIBUIÇÕES DO APOSENTADO PARA O FUNDO EM REPARTIÇÃO DO RPPS	42.845.307,60
2.2.7.2.1.01.04	(-) CONTRIBUIÇÕES DO PENSIONISTA PARA O FUNDO EM REPARTIÇÃO DO RPPS	1.335.926,36
2.2.7.2.1.01.05	(-) COMPENSAÇÃO PREVIDENCIÁRIA DO FUNDO EM REPARTIÇÃO DO RPPS	4.689.423,45
2.2.7.2.1.01.07	(-) COBERTURA DE INSUFICIÊNCIA FINANCEIRA	511.731.333,86
2.2.7.2.1.02.00	**FUNDO EM REPARTIÇÃO - PROVISOES DE BENEFICIOS A CONCEDER**	**0,00**
2.2.7.2.1.02.01	APOSENTADORIAS/PENSÕES/OUTROS BENEFÍCIOS A CONCEDER DO FUNDO EM REPARTIÇÃO DO RPPS	551.182.116,43
2.2.7.2.1.02.02	(-) CONTRIBUIÇÕES DO ENTE PARA O FUNDO EM REPARTIÇÃO DO RPPS	66.353.018,91
2.2.7.2.1.02.03	(-) CONTRIBUIÇÕES DO ATIVO PARA O FUNDO EM REPARTIÇÃOO DO RPPS	79.290.890,78
2.2.7.2.1.02.04	(-) COMPENSAÇÃO PREVIDENCIÁRIA DO FUNDO EM REPARTIÇÃO DO RPPS	38.582.747,96
2.2.7.2.1.02.06	(-) COBERTURA DE INSUFICIÊNCIA FINANCEIRA	366.955.458,78
2.2.7.2.1.03.00	**FUNDO EM CAPITALIZAÇÃO - PROVISOES DE BENEFICIOS CONCEDIDOS**	**242.845,05**
2.2.7.2.1.03.01	APOSENTADORIAS/PENSÕES/OUTROS BENEFÍCIOS CONCEDIDOS DO FUNDO EM CAPITALIZAÇÃO DO RPPS	242.845,05
2.2.7.2.1.03.02	(-) CONTRIBUIÇÕES DO ENTE PARA O FUNDO EM CAPITALIZAÇÃO DO RPPS	0,00
2.2.7.2.1.03.03	(-) CONTRIBUIÇÕES DO APOSENTADO PARA O FUNDO EM CAPITALIZAÇÃO DO RPPS	0,00
2.2.7.2.1.03.04	(-) CONTRIBUIÇÕES DO PENSIONISTA PARA O FUNDO EM CAPITALIZAÇÃOO DO RPPS	0,00
2.2.7.2.1.03.05	(-) COMPENSAÇÃO PREVIDENCIÁRIA DO FUNDO EM CAPITALIZAÇÃO DO RPPS	0,00
2.2.7.2.1.03.07	(-) APORTES FINANCEIROS PARA COBERTURA DO DÉFICIT ATUARIAL - PLANO DE AMORTIZAÇÃO	0,00
2.2.7.2.1.04.00	**FUNDO EM CAPITALIZAÇÃO - PROVISOES DE BENEFICIOS A CONCEDER**	**1.174.920,34**
2.2.7.2.1.04.01	APOSENTADORIAS/PENSÕES/OUTROS BENEFÍCIOS A CONCEDER DO FUNDO EM CAPITALIZAÇÃO DO RPPS	35.131.069,21
2.2.7.2.1.04.02	(-) CONTRIBUIÇÕES DO ENTE PARA O FUNDO EM CAPITALIZAÇÃO DO RPPS	19.320.548,18
2.2.7.2.1.04.03	(-) CONTRIBUIÇÕES DO ATIVO PARA O FUNDO EM CAPITALIZAÇÃO DO RPPS	12.176.426,18
2.2.7.2.1.04.04	(-) COMPENSAÇÃO PREVIDENCIÁRIA DO FUNDO EM CAPITALIZAÇÃO DO RPPS	2.459.174,51
2.2.7.2.1.04.06	(-) APORTES PARA COBERTURA DO DÉFICIT ATUARIAL - PLANO DE AMORTIZAÇÃO	0,00
2.2.7.2.1.05.00	**FUNDO EM CAPITALIZAÇÃO - PLANO DE AMORTIZAÇÃO**	**0,00**
2.2.7.2.1.05.98	(-) OUTROS CRÉDITOS DO PLANO DE AMORTIZAÇÃO	0,00
2.2.7.2.1.07.00	**PROVISOES ATUARIAIS PARA AJUSTES DO FUNDO EM CAPITALIZAÇÃO**	**10.453.427,72**
2.2.7.2.1.07.01	AJUSTE DE RESULTADO ATUARIAL SUPERAVITÁRIO	10.453.427,72

Fonte: ACTUARIAL – Assessoria e Consultoria Atuarial Ltda
Atuário Responsável: Luiz Cláudio Kogut – MIBA 1.308

Documento Assinado Digitalmente por: FRANCISCO BARRETO DE MENEZES LEITE
Acesse em: https://etce.tce.pe.gov.br/epp/validaDoc.seam Código do documento: 5a9267c6-d07c-427c-8d11-204e6309e2d9

ANEXO 5 – PROJEÇÃO DA EVOLUÇÃO DAS PROVISÕES MATEMÁTICAS

Ano-Base: 2023 Data-Base: 31/12/2022

Contas	31/12/2022	31/01/2023	28/02/2023	31/03/2023	30/04/2023	31/05/2023
2.2.7.2.1.00.00	**15.331.922,90**	**1.428.979,33**	**1.440.282,11**	**1.451.674,44**	**1.463.157,01**	**1.474.730,56**
2.2.7.2.1.01.00	3.460.729,79	0,00	0,00	0,00	0,00	0,00
2.2.7.2.1.01.01	564.062.721,06	574.659.318,02	585.379.489,34	596.224.466,79	607.195.493,48	618.293.823,9[illegible]
2.2.7.2.1.01.02	0,00	0,00	0,00	0,00	0,00	0,00
2.2.7.2.1.01.03	42.845.307,60	43.650.208,26	44.464.495,43	45.288.262,68	46.121.604,42	46.964.615,9[illegible]
2.2.7.2.1.01.04	1.335.926,36	1.361.023,34	1.386.413,00	1.412.098,25	1.438.082,03	1.464.367,3[illegible]
2.2.7.2.1.01.05	4.689.423,45	4.777.519,91	4.866.643,73	4.956.805,14	5.048.014,48	5.140.282,1[illegible]
2.2.7.2.1.01.07	511.731.333,86	524.870.566,50	534.661.937,18	544.567.300,72	554.587.792,53	564.724.558,4[illegible]
2.2.7.2.1.02.00	**0,00**	**0,00**	**0,00**	**0,00**	**0,00**	**0,00**
2.2.7.2.1.02.01	551.182.116,43	555.620.623,02	560.094.871,60	564.605.149,97	569.151.748,28	573.734.959,6[illegible]
2.2.7.2.1.02.02	66.353.018,91	66.887.340,15	67.425.964,12	67.968.925,47	68.516.259,13	69.068.000,3[illegible]
2.2.7.2.1.02.03	79.290.890,78	79.929.396,88	80.573.044,67	81.221.875,58	81.875.931,32	82.535.253,9[illegible]
2.2.7.2.1.02.04	38.582.747,96	38.893.443,42	39.206.640,82	39.522.360,30	39.840.622,18	40.161.446,9[illegible]
2.2.7.2.1.02.06	366.955.458,78	369.910.442,58	372.889.221,98	375.891.988,62	378.918.935,65	381.970.257,[illegible]
2.2.7.2.1.03.00	**242.845,05**	**244.597,71**	**246.363,01**	**248.141,06**	**249.931,94**	**251.735,74**
2.2.7.2.1.03.01	242.845,05	244.597,71	246.363,01	248.141,06	249.931,94	251.735,74
2.2.7.2.1.03.02	0,00	0,00	0,00	0,00	0,00	0,00
2.2.7.2.1.03.03	0,00	0,00	0,00	0,00	0,00	0,00
2.2.7.2.1.03.04	0,00	0,00	0,00	0,00	0,00	0,00
2.2.7.2.1.03.05	0,00	0,00	0,00	0,00	0,00	0,00
2.2.7.2.1.03.07	0,00	0,00	0,00	0,00	0,00	0,00
2.2.7.2.1.04.00	**1.174.920,34**	**1.184.381,63**	**1.193.919,10**	**1.203.533,38**	**1.213.225,08**	**1.222.994,82**
2.2.7.2.1.04.01	35.131.069,21	35.413.969,32	35.699.147,54	35.986.622,22	36.276.411,85	36.568.535,0[illegible]
2.2.7.2.1.04.02	19.320.548,18	19.476.130,84	19.632.966,36	19.791.064,84	19.950.436,43	20.111.091,3[illegible]
2.2.7.2.1.04.03	12.176.426,18	12.274.479,34	12.373.322,09	12.472.960,80	12.573.401,86	12.674.651,7[illegible]
2.2.7.2.1.04.04	2.459.174,51	2.478.977,52	2.498.939,99	2.519.063,21	2.539.348,48	2.559.797,1[illegible]
2.2.7.2.1.04.06	0,00	0,00	0,00	0,00	0,00	0,00
2.2.7.2.1.05.00	**0,00**	**0,00**	**0,00**	**0,00**	**0,00**	**0,00**
2.2.7.2.1.05.98	0,00	0,00	0,00	0,00	0,00	0,00
2.2.7.2.1.07.00	10.453.427,72	0,00	0,00	0,00	0,00	0,00
2.2.7.2.1.07.01	10.453.427,72	0,00	0,00	0,00	0,00	0,00

Contas	30/06/2023	31/07/2023	31/08/2023	30/09/2023	31/10/2023	30/11/2023
2.2.7.2.1.00.00	**1.486.395,80**	**1.498.153,45**	**1.510.004,26**	**1.521.948,96**	**1.533.988,30**	**1.546.123,02**
2.2.7.2.1.01.00	0,00	0,00	0,00	0,00	0,00	0,00
2.2.7.2.1.01.01	629.520.724,30	640.877.472,26	652.365.357,32	663.985.680,82	675.739.756,04	687.628.908,32
2.2.7.2.1.01.02	0,00	0,00	0,00	0,00	0,00	0,00
2.2.7.2.1.01.03	47.817.393,47	48.680.033,99	49.552.635,48	50.435.296,78	51.328.117,64	52.231.198,7[illegible]
2.2.7.2.1.01.04	1.490.957,12	1.517.854,45	1.545.062,36	1.572.583,94	1.600.422,29	1.628.580,56
2.2.7.2.1.01.05	5.233.618,77	5.328.034,87	5.423.541,20	5.520.148,57	5.617.867,91	5.716.710,23
2.2.7.2.1.01.07	574.978.754,94	585.351.548,96	595.844.118,30	606.457.651,54	617.193.348,20	628.052.418,78
2.2.7.2.1.02.00	**0,00**	**0,00**	**0,00**	**0,00**	**0,00**	**0,00**
2.2.7.2.1.02.01	578.355.076,97	583.012.399,38	587.707.225,83	592.439.858,33	597.210.601,31	602.019.761,69
2.2.7.2.1.02.02	69.624.184,48	70.184.847,45	70.750.025,28	71.319.754,31	71.894.071,20	72.473.012,89
2.2.7.2.1.02.03	83.199.885,98	83.869.870,06	84.545.249,32	85.226.067,21	85.912.367,53	86.604.194,42
2.2.7.2.1.02.04	40.484.855,19	40.810.867,76	41.139.505,61	41.470.789,88	41.804.741,89	42.141.383,11
2.2.7.2.1.02.06	385.046.151,32	388.146.814,11	391.272.445,63	394.423.246,93	397.599.420,70	400.801.171,26
2.2.7.2.1.03.00	**253.552,56**	**255.382,50**	**257.225,64**	**259.082,08**	**260.951,92**	**262.835,26**
2.2.7.2.1.03.01	253.552,56	255.382,50	257.225,64	259.082,08	260.951,92	262.835,26
2.2.7.2.1.03.02	0,00	0,00	0,00	0,00	0,00	0,00
2.2.7.2.1.03.03	0,00	0,00	0,00	0,00	0,00	0,00
2.2.7.2.1.03.04	0,00	0,00	0,00	0,00	0,00	0,00
2.2.7.2.1.03.05	0,00	0,00	0,00	0,00	0,00	0,00
2.2.7.2.1.03.07	0,00	0,00	0,00	0,00	0,00	0,00
2.2.7.2.1.04.00	**1.232.843,24**	**1.242.770,96**	**1.252.778,62**	**1.262.866,88**	**1.273.036,37**	**1.283.287,76**
2.2.7.2.1.04.01	36.863.010,67	37.159.857,59	37.459.094,94	37.760.741,95	38.064.818,04	38.371.342,76
2.2.7.2.1.04.02	20.273.040,07	20.436.292,86	20.600.860,29	20.766.752,92	20.933.981,44	21.102.556,60
2.2.7.2.1.04.03	12.776.716,97	12.879.604,09	12.983.319,74	13.087.870,57	13.193.263,32	13.299.504,77
2.2.7.2.1.04.04	2.580.410,40	2.601.189,68	2.622.136,29	2.643.251,58	2.664.536,90	2.685.993,63
2.2.7.2.1.04.06	0,00	0,00	0,00	0,00	0,00	0,00
2.2.7.2.1.05.00	**0,00**	**0,00**	**0,00**	**0,00**	**0,00**	**0,00**
2.2.7.2.1.05.98	0,00	0,00	0,00	0,00	0,00	0,00
2.2.7.2.1.07.00	0,00	0,00	0,00	0,00	0,00	0,00
2.2.7.2.1.07.01	0,00	0,00	0,00	0,00	0,00	0,00

Observação: Opcionalmente a administração do RPPS poderá encaminhar a Consultoria Atuarial a posição atualizada do saldo dos investimentos e parcelamentos para elaboração de uma projeção mensal das provisões matemáticas personalizada, já considerando a inflação mensal oficial divulgada pelo IBGE – Instituto Brasileiro de Geografia e Estatística.

Documento Assinado Digitalmente por: FRANCISCO BARRETO DE MENEZES LEITE
Acesse em: https://[illegible].gov.br/[illegible]/Doc.seam Código do documento: [illegible]267c6-d07c-427c-8[illegible]1-2[illegible]63[illegible]

ANEXO 6.1. PROJEÇÕES PLANO DE CUSTEIO VIGENTE – FUNDO PREVIDENCIÁRIO

Ano-Base: 2022 Data-Base: 31/12/2021

ANO	RECEITAS PREVIDENCIÁRIAS (a)	DESPESAS PREVIDENCIÁRIAS (b)	RESULTADO PREVIDENCIÁRIO ANUAL (c) = (a-b)	SALDO FINANCEIRO DO EXERCÍCIO
2023	2.956.387,65	39.697,79	2.916.689,86	14.787.882,97
2024	3.174.875,31	65.932,01	3.108.943,30	17.896.826,27
2025	3.402.106,11	94.235,07	3.307.871,04	21.204.697,31
2026	3.612.974,49	211.832,35	3.401.142,14	24.605.839,45
2027	3.786.516,83	239.655,49	3.546.861,34	28.152.700,79
2028	3.965.734,77	269.371,81	3.696.362,96	31.849.063,75
2029	4.150.659,57	300.997,39	3.849.662,18	35.698.725,93
2030	4.300.328,02	441.486,48	3.858.841,54	39.557.567,47
2031	4.323.298,62	891.873,48	3.431.425,14	42.988.992,61
2032	4.443.868,93	1.046.275,28	3.397.593,65	46.386.586,27
2033	4.557.552,57	1.191.716,60	3.365.835,97	49.752.422,24
2034	4.609.206,76	1.492.535,16	3.116.671,60	52.869.093,84
2035	4.700.171,37	1.649.049,70	3.051.121,67	55.920.215,51
2036	4.773.142,40	1.840.437,37	2.932.705,03	58.852.920,53
2037	4.795.640,65	2.175.090,00	2.620.550,65	61.473.471,18
2038	4.868.433,75	2.296.420,45	2.572.013,30	64.045.484,49
2039	4.931.553,77	2.435.619,67	2.495.934,10	66.541.418,59
2040	4.881.516,42	2.839.078,43	2.042.437,99	68.583.856,58
2041	4.954.022,66	2.866.584,59	2.087.438,07	70.671.294,65
2042	5.026.364,66	2.892.916,80	2.133.447,86	72.804.742,50
2043	5.084.013,39	2.955.879,92	2.128.133,47	74.932.875,97
2044	5.081.871,48	3.156.203,63	1.925.667,85	76.858.543,82
2045	5.057.508,37	3.389.984,50	1.667.523,87	78.526.067,69
2046	5.003.373,98	3.650.842,24	1.352.531,74	79.878.599,43
2047	4.978.539,80	3.786.650,03	1.191.889,77	81.070.489,20
2048	4.870.606,64	4.145.601,05	725.005,59	81.795.494,79
2049	4.858.995,43	4.152.437,08	706.558,35	82.502.053,14
2050	4.831.031,56	4.196.005,67	635.025,89	83.137.079,03
2051	4.737.046,23	4.431.032,02	306.014,21	83.443.093,25
2052	4.717.628,90	4.371.123,74	346.505,16	83.789.598,41
2053	4.667.997,91	4.385.079,54	282.918,37	84.072.516,78
2054	4.641.034,42	4.327.758,27	313.276,15	84.385.792,92
2055	4.615.646,94	4.257.129,76	358.517,18	84.744.310,10
2056	4.593.648,66	4.176.022,72	417.625,94	85.161.936,04
2057	4.573.563,53	4.098.451,99	475.111,54	85.637.047,57
2058	4.571.695,96	3.968.129,76	603.566,20	86.240.613,77
2059	4.584.533,37	3.810.574,39	773.958,98	87.014.572,75
2060	4.598.910,95	3.663.884,34	935.026,61	87.949.599,36
2061	4.621.024,68	3.512.009,02	1.109.015,66	89.058.615,02
2062	4.650.739,30	3.357.459,28	1.293.280,02	90.351.895,04
2063	4.695.290,31	3.184.368,27	1.510.922,04	91.862.817,08
2064	4.750.022,32	3.009.204,12	1.740.818,20	93.603.635,29
2065	4.815.601,75	2.832.702,73	1.982.899,02	95.586.534,31
2066	4.892.697,38	2.655.640,95	2.237.056,43	97.823.590,74
2067	4.981.979,42	2.478.850,09	2.503.129,33	100.326.720,07
2068	5.084.117,74	2.303.200,83	2.780.916,91	103.107.636,98
2069	5.199.778,12	2.129.600,42	3.070.177,70	106.177.814,68
2070	5.329.615,58	1.958.954,09	3.370.661,49	109.548.476,17
2071	5.474.268,88	1.792.134,86	3.682.134,02	113.230.610,19
2072	5.634.366,13	1.630.004,14	4.004.361,99	117.234.972,18
2073	5.810.525,44	1.473.419,62	4.337.105,82	121.572.078,00
2074	6.003.349,59	1.323.182,39	4.680.167,20	126.252.245,20

Documento Assinado Digitalmente por: FRANCISCO BARRETO DE MENEZES LEITE
Acesse em: https://etce.tce.pe.gov.br/epp/validaDoc.seam Código do documento: 5a9267c6-d07c-427c-8d11-204e6309e2d9

ANO	RECEITAS PREVIDENCIÁRIAS (a)	DESPESAS PREVIDENCIÁRIAS (b)	RESULTADO PREVIDENCIÁRIO ANUAL (c) = (a-b)	SALDO FINANCEIRO DO EXERCÍCIO
2075	6.213.424,61	1.180.023,68	5.033.400,93	131.285.646,13
2076	6.441.321,08	1.044.575,07	5.396.746,01	136.682.392,14
2077	6.687.597,23	917.386,29	5.770.210,94	142.452.603,09
2078	6.952.800,53	798.901,41	6.153.899,12	148.606.502,21
2079	7.237.466,78	689.413,65	6.548.053,13	155.154.555,33
2080	7.542.128,68	589.086,24	6.953.042,44	162.107.597,77
2081	7.867.315,17	497.944,83	7.369.370,34	169.476.968,11
2082	8.213.570,15	415.943,28	7.797.626,87	177.274.594,98
2083	8.581.447,79	342.899,11	8.238.548,68	185.513.143,66
2084	8.971.527,99	278.546,83	8.692.981,16	194.206.124,83
2085	9.384.428,74	222.556,98	9.161.871,76	203.367.996,58
2086	9.820.809,30	174.539,76	9.646.269,54	213.014.266,12
2087	10.281.367,95	134.041,55	10.147.326,40	223.161.592,52
2088	10.766.843,85	100.520,97	10.666.322,88	233.827.915,39
2089	11.278.031,69	73.385,56	11.204.646,13	245.032.561,53
2090	11.815.790,21	51.956,07	11.763.834,14	256.796.395,66
2091	12.381.055,05	35.549,78	12.345.505,27	269.141.900,93
2092	12.974.835,19	23.440,07	12.951.395,12	282.093.296,06
2093	13.598.213,11	14.822,15	13.583.390,96	295.676.687,02
2094	14.252.362,12	8.946,04	14.243.416,08	309.920.103,10
2095	14.938.545,76	5.099,69	14.933.446,07	324.853.549,17
2096	15.658.139,19	2.708,27	15.655.430,92	340.508.980,09
2097	16.412.626,36	1.322,43	16.411.303,93	356.920.284,02
2098	17.203.597,29	564,44	17.203.032,85	374.123.316,87

ANEXO 6.2. DETALHAMENTO DAS DESPESAS ANUAIS – FUNDO PREVIDENCIÁRIO

Ano-Base: 2023 Data-Base: 31/12/2022

Ano	Aposentadorias Concedidas	Pensões Concedidas	Aposentadorias a Conceder	Pensões a Conceder	Auxílios a Conceder	Total das Despesas
2023	15.447,92	0,00	11.467,22	12.782,65	0,00	39.697,79
2024	15.418,33	0,00	23.905,95	26.607,73	0,00	65.932,01
2025	15.386,33	0,00	37.407,48	41.441,26	0,00	94.235,07
2026	15.351,37	0,00	139.419,66	57.061,32	0,00	211.832,35
2027	15.312,82	0,00	150.799,24	73.543,43	0,00	239.655,49
2028	15.270,02	0,00	163.296,77	90.805,02	0,00	269.371,81
2029	15.222,25	0,00	177.021,97	108.753,17	0,00	300.997,39
2030	15.168,71	0,00	299.233,78	127.083,99	0,00	441.486,48
2031	15.108,48	0,00	731.722,94	145.042,06	0,00	891.873,48
2032	15.040,56	0,00	868.166,31	163.068,41	0,00	1.046.275,28
2033	14.963,86	0,00	995.634,18	181.118,56	0,00	1.191.716,60
2034	14.877,19	0,00	1.278.768,21	198.889,76	0,00	1.492.535,16
2035	14.779,33	0,00	1.417.799,44	216.470,93	0,00	1.649.049,70
2036	14.669,11	0,00	1.592.117,82	233.650,44	0,00	1.840.437,37
2037	14.545,30	0,00	1.910.215,08	250.329,62	0,00	2.175.090,00
2038	14.406,53	0,00	2.015.310,65	266.703,27	0,00	2.296.420,45
2039	14.251,30	0,00	2.138.630,91	282.737,46	0,00	2.435.619,67
2040	14.078,04	0,00	2.527.069,51	297.930,88	0,00	2.839.078,43
2041	13.885,40	0,00	2.539.906,27	312.792,92	0,00	2.866.584,59
2042	13.671,98	0,00	2.551.987,91	327.256,91	0,00	2.892.916,80
2043	13.436,21	0,00	2.601.218,77	341.224,94	0,00	2.955.879,92
2044	13.176,47	0,00	2.788.503,97	354.523,19	0,00	3.156.203,63
2045	12.891,30	0,00	3.010.210,99	366.882,21	0,00	3.389.984,50
2046	12.579,80	0,00	3.259.998,18	378.264,26	0,00	3.650.842,24
2047	12.241,17	0,00	3.385.747,37	388.661,49	0,00	3.786.650,03
2048	11.874,45	0,00	3.736.066,96	397.659,64	0,00	4.145.601,05

Documento Assinado Digitalmente por: FRANCISCO BARRETO DE MENEZES LEITE
Acesse em: https://etce.tce.pe.gov.br/epp/validaDoc.seam Código do documento: 5a9267c6-d07c-4[illegible]-8d1e-204e6309e2d9

Ano	Aposentadorias Concedidas	Pensões Concedidas	Aposentadorias a Conceder	Pensões a Conceder	Auxílios a Conceder	Total das Despesas
2049	11.478,74	0,00	3.735.273,27	405.685,07	0,00	4.152.437,08
2050	11.053,57	0,00	3.772.357,83	412.594,27	0,00	4.196.005,67
2051	10.599,13	0,00	4.002.249,89	418.183,00	0,00	4.431.032,02
2052	10.118,03	0,00	3.938.374,05	422.631,66	0,00	4.371.123,74
2053	9.613,04	0,00	3.949.701,65	425.764,85	0,00	4.385.079,54
2054	9.087,15	0,00	3.891.070,33	427.600,79	0,00	4.327.758,27
2055	8.543,55	0,00	3.820.491,69	428.094,52	0,00	4.257.129,76
2056	7.985,75	0,00	3.740.829,69	427.207,28	0,00	4.176.022,72
2057	7.417,55	0,00	3.666.195,89	424.838,55	0,00	4.098.451,99
2058	6.843,10	0,00	3.540.252,88	421.033,78	0,00	3.968.129,76
2059	6.266,87	0,00	3.388.510,16	415.797,36	0,00	3.810.574,39
2060	5.693,45	0,00	3.249.172,58	409.018,31	0,00	3.663.884,34
2061	5.127,56	0,00	3.106.199,00	400.682,46	0,00	3.512.009,02
2062	4.573,83	0,00	2.962.107,12	390.778,33	0,00	3.357.459,28
2063	4.036,80	0,00	2.800.989,39	379.342,08	0,00	3.184.368,27
2064	3.520,80	0,00	2.639.240,66	366.442,66	0,00	3.009.204,12
2065	3.029,91	0,00	2.477.485,15	352.187,67	0,00	2.832.702,73
2066	2.567,89	0,00	2.316.375,79	336.697,27	0,00	2.655.640,95
2067	2.138,17	0,00	2.156.609,09	320.102,83	0,00	2.478.850,09
2068	1.743,78	0,00	1.998.909,72	302.547,33	0,00	2.303.200,83
2069	1.387,36	0,00	1.844.056,73	284.156,33	0,00	2.129.600,42
2070	1.071,02	0,00	1.692.769,15	265.113,92	0,00	1.958.954,09
2071	796,38	0,00	1.545.715,47	245.623,01	0,00	1.792.134,86
2072	564,42	0,00	1.403.554,40	225.885,32	0,00	1.630.004,14
2073	375,43	0,00	1.266.940,87	206.103,32	0,00	1.473.419,62
2074	228,80	0,00	1.136.450,70	186.502,89	0,00	1.323.182,39
2075	123,34	0,00	1.012.594,35	167.305,99	0,00	1.180.023,68
2076	56,22	0,00	895.818,69	148.700,16	0,00	1.044.575,07
2077	18,98	0,00	786.500,55	130.866,76	0,00	917.386,29
2078	3,59	0,00	684.929,27	113.968,55	0,00	798.901,41
2079	0,20	0,00	591.277,45	98.136,00	0,00	689.413,65
2080	0,00	0,00	505.614,76	83.471,48	0,00	589.086,24
2081	0,00	0,00	427.918,22	70.026,61	0,00	497.944,83
2082	0,00	0,00	358.066,17	57.877,11	0,00	415.943,28
2083	0,00	0,00	295.842,10	47.057,01	0,00	342.899,11
2084	0,00	0,00	240.964,96	37.581,87	0,00	278.546,83
2085	0,00	0,00	193.124,58	29.432,40	0,00	222.556,98
2086	0,00	0,00	151.970,98	22.568,78	0,00	174.539,76
2087	0,00	0,00	117.141,30	16.900,25	0,00	134.041,55
2088	0,00	0,00	88.206,91	12.314,06	0,00	100.520,97
2089	0,00	0,00	64.667,20	8.718,36	0,00	73.385,56
2090	0,00	0,00	45.988,83	5.967,24	0,00	51.956,07
2091	0,00	0,00	31.612,21	3.937,57	0,00	35.549,78
2092	0,00	0,00	20.928,68	2.511,39	0,00	23.440,07
2093	0,00	0,00	13.280,03	1.542,12	0,00	14.822,15
2094	0,00	0,00	8.032,05	913,99	0,00	8.946,04
2095	0,00	0,00	4.596,90	502,79	0,00	5.099,69
2096	0,00	0,00	2.466,30	241,97	0,00	2.708,27
2097	0,00	0,00	1.220,00	102,43	0,00	1.322,43
2098	0,00	0,00	525,77	38,67	0,00	564,44

Documento Assinado Digitalmente por: FRANCISCO BARRETO DE MENEZES LEITE
Acesse em: https://etce.tce.pe.gov.br/epp/validaDoc.seam Código do documento: 5a9267c6-d07c-427c-8d11-204e6309e2d9

ANEXO 6.3. DETALHAMENTO DAS RECEITAS ANUAIS – FUNDO PREVIDENCIÁRIO

Ano-Base: 2023 Data-Base: 31/12/2022

Ano	Patronais	Ativos	Beneficiários	Aportes	Parcelamentos	Compensação	Rec Financ	Total
2023	1.455.534,81	926.249,43	714,45	0,00	0,00	1.697,45	572.191,51	2.956.387,65
2024	1.527.364,67	929.700,26	1.498,54	0,00	0,00	3.535,88	712.775,96	3.174.875,31
2025	1.598.908,01	932.696,37	2.355,32	0,00	0,00	5.519,38	862.627,03	3.402.106,11
2026	1.644.485,46	920.911,88	11.757,20	0,00	0,00	13.753,54	1.022.066,41	3.612.974,49
2027	1.649.045,56	923.465,56	12.300,28	0,00	0,00	15.703,97	1.186.001,46	3.786.516,83
2028	1.652.622,36	925.468,53	12.896,55	0,00	0,00	17.787,15	1.356.960,18	3.965.734,79
2029	1.655.116,87	926.865,41	13.548,12	0,00	0,00	20.004,30	1.535.124,87	4.150.659,57
2030	1.622.466,83	908.581,40	18.758,89	0,00	0,00	29.842,31	1.720.678,59	4.300.328,00
2031	1.497.361,64	838.522,48	19.366,21	0,00	0,00	61.373,54	1.906.674,75	4.323.298,62
2032	1.456.057,04	815.391,88	28.164,20	0,00	0,00	72.186,37	2.072.069,44	4.443.868,93
2033	1.417.131,57	793.593,59	28.621,31	0,00	0,00	82.372,64	2.235.833,46	4.557.552,57
2034	1.326.935,88	743.084,09	37.683,97	0,00	0,00	103.436,07	2.398.066,75	4.609.206,76
2035	1.281.705,58	717.755,15	38.021,35	0,00	0,00	114.398,97	2.548.290,32	4.700.171,37
2036	1.225.121,26	686.067,90	38.795,08	0,00	0,00	127.803,77	2.695.354,39	4.773.142,46
2037	1.119.899,09	627.143,50	60.649,06	0,00	0,00	151.238,23	2.836.710,77	4.795.640,65
2038	1.078.147,68	603.762,69	63.761,04	0,00	0,00	159.741,03	2.963.021,31	4.868.433,75
2039	1.026.692,21	574.947,68	73.425,74	0,00	0,00	169.495,79	3.086.992,35	4.931.553,77
2040	890.022,86	498.412,83	88.034,34	0,00	0,00	197.750,01	3.207.296,38	4.881.516,42
2041	872.399,83	488.543,89	87.648,20	0,00	0,00	199.688,85	3.305.741,89	4.954.022,66
2042	853.350,79	477.876,43	87.234,03	0,00	0,00	201.547,01	3.406.356,40	5.026.364,66
2043	821.384,40	459.975,31	87.494,05	0,00	0,00	205.971,04	3.509.188,59	5.084.013,39
2044	741.268,73	415.110,52	93.715,65	0,00	0,00	220.011,96	3.611.764,62	5.081.871,48
2045	648.150,12	362.964,04	105.415,83	0,00	0,00	236.396,57	3.704.581,81	5.057.508,37
2046	546.815,49	306.216,68	110.707,04	0,00	0,00	254.678,31	3.784.956,46	5.003.373,98
2047	482.133,61	269.994,81	112.054,24	0,00	0,00	264.208,65	3.850.148,49	4.978.539,80
2048	345.034,35	193.219,23	135.394,63	0,00	0,00	289.360,85	3.907.597,58	4.870.606,64
2049	314.568,29	176.158,21	135.859,02	0,00	0,00	289.867,07	3.942.542,85	4.858.995,43
2050	269.361,44	150.842,40	141.282,11	0,00	0,00	292.946,65	3.976.598,96	4.831.031,56
2051	163.556,11	91.591,40	165.261,23	0,00	0,00	309.430,29	4.007.207,21	4.737.046,23
2052	146.399,50	81.983,71	162.018,20	0,00	0,00	305.270,40	4.021.957,09	4.717.628,90
2053	104.379,74	58.452,65	160.224,28	0,00	0,00	306.282,60	4.038.658,64	4.667.997,91
2054	82.220,97	46.043,73	158.167,47	0,00	0,00	302.306,94	4.052.295,31	4.641.034,42
2055	61.933,41	34.682,71	154.234,59	0,00	0,00	297.401,01	4.067.395,22	4.615.646,94
2056	43.026,51	24.094,85	150.089,00	0,00	0,00	291.762,55	4.084.675,75	4.593.648,66
2057	21.444,39	12.008,86	148.932,66	0,00	0,00	286.372,30	4.104.805,32	4.573.563,53
2058	14.390,38	8.058,62	144.251,23	0,00	0,00	277.290,03	4.127.705,69	4.571.695,96
2059	14.152,23	7.925,25	139.356,79	0,00	0,00	266.301,52	4.156.797,58	4.584.533,37
2060	9.284,50	5.199,32	134.251,39	0,00	0,00	256.073,33	4.194.102,41	4.598.910,95
2061	4.767,78	2.669,96	128.934,70	0,00	0,00	245.481,55	4.239.170,69	4.621.024,68
2062	0,00	0,00	123.412,14	0,00	0,00	234.701,92	4.292.625,24	4.650.739,30
2063	0,00	0,00	117.705,76	0,00	0,00	222.623,21	4.354.961,34	4.695.290,31
2064	0,00	0,00	111.836,72	0,00	0,00	210.397,82	4.427.787,78	4.750.022,32
2065	0,00	0,00	105.829,43	0,00	0,00	198.077,10	4.511.695,22	4.815.601,75
2066	0,00	0,00	99.711,24	0,00	0,00	185.715,19	4.607.270,95	4.892.697,38
2067	0,00	0,00	93.512,59	0,00	0,00	173.369,76	4.715.097,07	4.981.979,42
2068	0,00	0,00	87.267,84	0,00	0,00	161.101,99	4.835.747,91	5.084.117,74
2069	0,00	0,00	81.015,14	0,00	0,00	148.974,88	4.969.788,10	5.199.778,12
2070	0,00	0,00	74.793,14	0,00	0,00	137.051,77	5.117.770,67	5.329.615,58
2071	0,00	0,00	68.638,64	0,00	0,00	125.393,69	5.280.236,55	5.474.268,88
2072	0,00	0,00	62.589,92	0,00	0,00	114.060,80	5.457.715,41	5.634.366,13
2073	0,00	0,00	56.686,71	0,00	0,00	103.113,07	5.650.725,66	5.810.525,44

Documento Assinado Digitalmente por: FRANCISCO BARRETO DE MENEZES LEITE
Acesse em: https://etc.tcpe.gov.br/app/validaDoc.seam Código do documento: 5e926f76-002c-427c-8d12-204e6309e2d3

Ano	Patronais	Ativos	Beneficiários	Aportes	Parcelamentos	Compensação	Rec Financ	Total
2074	0,00	0,00	50.968,68	0,00	0,00	92.606,75	5.859.774,16	6.003.349,[illegible]
2075	0,00	0,00	45.473,38	0,00	0,00	82.593,01	6.085.358,22	6.213.424,61
2076	0,00	0,00	40.236,58	0,00	0,00	73.116,36	6.327.968,14	6.441.321,08
2077	0,00	0,00	35.290,26	0,00	0,00	64.215,67	6.588.091,30	6.687.597,23
2078	0,00	0,00	30.662,26	0,00	0,00	55.922,80	6.866.215,47	6.952.800,53
2079	0,00	0,00	26.374,45	0,00	0,00	48.258,92	7.162.833,41	7.237.466,78
2080	0,00	0,00	22.443,07	0,00	0,00	41.236,04	7.478.449,57	7.542.128,68
2081	0,00	0,00	18.872,76	0,00	0,00	34.856,20	7.813.586,21	7.867.315,17
2082	0,00	0,00	15.664,28	0,00	0,00	29.116,01	8.168.789,86	8.213.570,15
2083	0,00	0,00	12.809,40	0,00	0,00	24.002,91	8.544.635,48	8.581.447,79
2084	0,00	0,00	10.296,13	0,00	0,00	19.498,34	8.941.733,52	8.971.527,99
2085	0,00	0,00	8.114,53	0,00	0,00	15.578,99	9.360.735,22	9.384.428,74
2086	0,00	0,00	6.254,08	0,00	0,00	12.217,78	9.802.337,44	9.820.809,30
2087	0,00	0,00	4.697,39	0,00	0,00	9.382,93	10.267.287,63	10.281.367,95
2088	0,00	0,00	3.418,57	0,00	0,00	7.036,52	10.756.388,76	10.766.843,85
2089	0,00	0,00	2.389,22	0,00	0,00	5.136,95	11.270.505,52	11.278.031,69
2090	0,00	0,00	1.583,80	0,00	0,00	3.636,94	11.810.569,47	11.815.790,21
2091	0,00	0,00	980,30	0,00	0,00	2.488,48	12.377.586,27	12.381.055,05
2092	0,00	0,00	554,81	0,00	0,00	1.640,76	12.972.639,62	12.974.835,19
2093	0,00	0,00	278,75	0,00	0,00	1.037,49	13.596.896,87	13.598.213,11
2094	0,00	0,00	119,58	0,00	0,00	626,23	14.251.616,31	14.252.362,12
2095	0,00	0,00	39,83	0,00	0,00	356,96	14.938.148,97	14.938.545,76
2096	0,00	0,00	8,55	0,00	0,00	189,57	15.657.941,07	15.658.139,19
2097	0,00	0,00	0,96	0,00	0,00	92,56	16.412.532,84	16.412.626,36
2098	0,00	0,00	0,07	0,00	0,00	39,53	17.203.557,69	17.203.597,29

ANEXO 7 – RESUMO DOS FLUXOS ATUARIAIS – FUNDO FINANCEIRO

ANEXO 7.1. PROJEÇÕES PLANO DE CUSTEIO VIGENTE – FUNDO FINANCEIRO

Ano-Base: 2023 Data-Base: 31/12/2022

ANO	RECEITAS PREVIDENCIÁRIAS (a)	DESPESAS PREVIDENCIÁRIAS (b)	RESULTADO PREVIDENCIÁRIO ANUAL (c) = (a-b)	SALDO FINANCEIRO DO EXERCÍCIO
2023	19.980.288,00	66.202.903,53	-46.222.615,53	0,00
2024	20.019.380,19	66.222.153,78	-46.202.773,59	0,00
2025	20.050.064,97	67.074.114,16	-47.024.049,19	0,00
2026	19.911.800,30	68.546.180,90	-48.634.380,60	0,00
2027	19.650.943,07	69.009.333,62	-49.358.390,55	0,00
2028	19.023.567,55	70.657.278,41	-51.633.710,86	0,00
2029	18.781.766,11	70.633.194,95	-51.851.428,84	0,00
2030	18.333.880,59	71.057.690,90	-52.723.810,31	0,00
2031	18.057.386,03	70.897.463,04	-52.840.077,01	0,00
2032	17.508.400,90	71.484.358,75	-53.975.957,85	0,00
2033	17.114.186,37	71.281.571,62	-54.167.385,25	0,00
2034	16.749.012,03	70.819.081,22	-54.070.069,19	0,00
2035	16.412.095,06	70.081.946,44	-53.669.851,38	0,00
2036	15.936.234,04	69.607.312,96	-53.671.078,92	0,00
2037	15.496.230,16	68.810.505,87	-53.314.275,71	0,00
2038	14.948.156,26	68.059.508,67	-53.111.352,41	0,00
2039	14.436.099,62	67.120.657,57	-52.684.557,95	0,00
2040	13.921.701,45	66.052.476,03	-52.130.774,58	0,00
2041	13.445.403,64	64.621.024,91	-51.175.621,27	0,00
2042	12.826.008,72	63.487.130,93	-50.661.122,21	0,00
2043	12.060.716,64	62.661.444,67	-50.600.728,03	0,00

Documento Assinado Digitalmente por: FRANCISCO BARRETO DE MENEZES LEITE
Acesse em: https://pce.tce.go.br/epp/validaDocumento.seam?cdDocumento=9676365-037c-427c-8d11-204e6d9e2d9d

ANO	RECEITAS PREVIDENCIÁRIAS (a)	DESPESAS PREVIDENCIÁRIAS (b)	RESULTADO PREVIDENCIÁRIO ANUAL (c) = (a-b)	SALDO FINANCEIRO DO EXERCÍCIO
2044	11.500.640,01	61.092.076,49	-49.591.436,48	0,00
2045	10.748.913,50	59.988.709,67	-49.239.796,17	0,00
2046	10.209.424,57	58.154.159,32	-47.944.734,75	0,00
2047	9.672.692,21	56.221.924,76	-46.549.232,55	0,00
2048	9.191.440,78	54.079.813,55	-44.888.372,77	0,00
2049	8.685.428,16	51.906.336,30	-43.220.908,14	0,00
2050	8.263.474,79	49.431.980,99	-41.168.506,20	0,00
2051	7.761.625,42	47.236.728,14	-39.475.102,72	0,00
2052	7.355.495,13	44.652.553,26	-37.297.058,13	0,00
2053	6.894.647,71	42.277.037,70	-35.382.389,99	0,00
2054	6.452.801,10	39.814.990,98	-33.362.189,88	0,00
2055	6.029.405,74	37.318.297,38	-31.288.891,64	0,00
2056	5.620.920,85	34.823.534,81	-29.202.613,96	0,00
2057	5.241.902,14	32.306.516,07	-27.064.613,93	0,00
2058	4.868.286,09	29.852.184,99	-24.983.898,90	0,00
2059	4.502.512,86	27.470.963,50	-22.968.450,64	0,00
2060	4.147.275,11	25.172.209,36	-21.024.934,25	0,00
2061	3.803.554,25	22.964.288,39	-19.160.734,14	0,00
2062	3.472.694,03	20.854.264,26	-17.381.570,23	0,00
2063	3.155.362,34	18.848.200,61	-15.692.838,27	0,00
2064	2.853.038,51	16.951.269,74	-14.098.231,23	0,00
2065	2.566.597,30	15.167.563,20	-12.600.965,90	0,00
2066	2.296.842,93	13.500.632,66	-11.203.789,73	0,00
2067	2.044.433,07	11.953.036,68	-9.908.603,61	0,00
2068	1.809.843,59	10.526.045,84	-8.716.202,25	0,00
2069	1.593.371,08	9.219.779,01	-7.626.407,93	0,00
2070	1.395.086,18	8.032.902,38	-6.637.816,20	0,00
2071	1.214.691,62	6.961.787,41	-5.747.095,79	0,00
2072	1.051.639,58	6.001.083,88	-4.949.444,30	0,00
2073	905.170,88	5.144.171,10	-4.239.000,22	0,00
2074	774.359,25	4.383.636,67	-3.609.277,42	0,00
2075	658.244,92	3.712.258,38	-3.054.013,46	0,00
2076	555.828,05	3.122.985,54	-2.567.157,49	0,00
2077	466.026,90	2.608.633,90	-2.142.607,00	0,00
2078	387.724,82	2.162.037,03	-1.774.312,21	0,00
2079	319.774,32	1.776.006,66	-1.456.232,34	0,00
2080	261.066,66	1.443.759,39	-1.182.692,73	0,00
2081	210.644,97	1.159.554,81	-948.909,84	0,00
2082	167.674,04	918.433,31	-750.759,27	0,00
2083	131.429,17	716.066,82	-584.637,65	0,00
2084	101.252,72	548.498,36	-447.245,64	0,00
2085	76.480,28	411.776,61	-335.296,33	0,00
2086	56.467,85	302.064,83	-245.596,98	0,00
2087	40.595,47	215.684,32	-175.088,85	0,00
2088	28.269,55	149.123,73	-120.854,18	0,00
2089	18.957,80	99.213,99	-80.256,19	0,00
2090	12.186,93	63.184,75	-50.997,82	0,00
2091	7.472,78	38.277,27	-30.804,49	0,00
2092	4.347,58	21.907,85	-17.560,27	0,00
2093	2.386,19	11.760,25	-9.374,06	0,00
2094	1.225,70	5.851,16	-4.625,46	0,00
2095	580,75	2.644,21	-2.063,46	0,00
2096	248,97	1.053,13	-804,16	0,00
2097	94,20	350,92	-256,72	0,00
2098	29,71	85,85	-56,14	0,00

Documento Assinado Digitalmente por: FRANCISCO BARRETO DE MENEZES LEITE
Acesse em: https://etce.tce.pe.gov.br/epp/validaDoc.seam Código do documento: 5a9267c6-d07c-427c-8d11-204e6309e2d9

ANEXO 7.2. DETALHAMENTO DAS DESPESAS ANUAIS – FUNDO FINANCEIRO

Ano-Base: 2023 Data-Base: 31/12/2022

Ano	Aposentadorias Concedidas	Pensões Concedidas	Aposentadorias a Conceder	Pensões a Conceder	Auxílios a Conceder	Total das Despesas
2023	41.369.428,55	3.031.044,80	21.660.158,16	142.272,02	0,00	66.202.903,53
2024	41.052.347,40	2.926.608,20	21.949.185,11	294.013,07	0,00	66.222.153,78
2025	40.695.993,79	2.842.404,26	23.081.538,53	454.177,58	0,00	67.074.114,16
2026	40.290.642,98	2.751.951,20	24.882.328,35	621.258,37	0,00	68.546.180,90
2027	39.828.401,14	2.663.257,83	25.724.028,08	793.646,57	0,00	69.009.333,62
2028	39.303.641,15	2.561.431,34	27.823.048,36	969.157,56	0,00	70.657.278,41
2029	38.713.049,78	2.469.130,33	28.304.759,01	1.146.255,83	0,00	70.633.194,95
2030	38.055.251,04	2.336.308,71	29.343.232,69	1.322.898,46	0,00	71.057.690,90
2031	37.330.373,03	2.241.429,12	29.827.820,25	1.497.840,64	0,00	70.897.463,04
2032	36.539.561,47	2.145.670,47	31.129.826,83	1.669.299,98	0,00	71.484.358,75
2033	35.684.625,40	2.049.326,60	31.711.195,99	1.836.423,63	0,00	71.281.571,62
2034	34.768.003,08	1.952.720,87	32.099.981,10	1.998.376,17	0,00	70.819.081,22
2035	33.792.431,29	1.840.435,03	32.294.497,32	2.154.582,80	0,00	70.081.946,44
2036	32.760.972,29	1.744.463,70	32.797.862,96	2.304.014,01	0,00	69.607.312,96
2037	31.677.171,96	1.649.224,39	33.037.923,72	2.446.185,80	0,00	68.810.505,87
2038	30.544.790,48	1.555.052,54	33.379.537,86	2.580.127,79	0,00	68.059.508,67
2039	29.367.934,97	1.462.201,72	33.585.125,61	2.705.395,27	0,00	67.120.657,57
2040	28.150.973,42	1.370.935,08	33.709.265,32	2.821.302,21	0,00	66.052.476,03
2041	26.898.520,56	1.281.535,51	33.513.568,69	2.927.400,15	0,00	64.621.024,91
2042	25.615.347,18	1.194.323,63	33.654.662,06	3.022.798,06	0,00	63.487.130,93
2043	24.306.515,71	1.109.608,53	34.139.243,34	3.106.077,09	0,00	62.661.444,67
2044	22.977.546,89	1.027.665,83	33.909.557,15	3.177.306,62	0,00	61.092.076,49
2045	21.634.599,47	948.747,35	34.170.143,61	3.235.219,24	0,00	59.988.709,67
2046	20.284.397,57	873.075,67	33.716.697,38	3.279.988,70	0,00	58.154.159,32
2047	18.934.027,56	800.803,29	33.175.841,04	3.311.252,87	0,00	56.221.924,76
2048	17.590.563,40	732.034,36	32.428.489,98	3.328.725,81	0,00	54.079.813,55
2049	16.260.930,60	666.919,26	31.646.614,95	3.331.871,49	0,00	51.906.336,30
2050	14.952.075,79	605.621,52	30.553.424,44	3.320.859,24	0,00	49.431.980,99
2051	13.671.009,08	548.278,37	29.722.186,42	3.295.254,27	0,00	47.236.728,14
2052	12.424.627,36	494.931,55	28.477.359,09	3.255.635,26	0,00	44.652.553,26
2053	11.219.646,77	445.560,54	27.409.991,69	3.201.838,70	0,00	42.277.037,70
2054	10.062.393,39	400.116,70	26.218.397,81	3.134.083,08	0,00	39.814.990,98
2055	8.958.647,03	358.515,65	24.948.258,51	3.052.876,19	0,00	37.318.297,38
2056	7.913.593,22	320.590,72	23.630.423,92	2.958.926,95	0,00	34.823.534,81
2057	6.931.698,27	286.156,37	22.235.388,29	2.853.273,14	0,00	32.306.516,07
2058	6.016.597,19	255.055,81	20.843.509,92	2.737.022,07	0,00	29.852.184,99
2059	5.171.112,72	227.068,35	19.461.408,71	2.611.373,72	0,00	27.470.963,50
2060	4.396.954,69	201.883,71	18.095.701,77	2.477.669,19	0,00	25.172.209,36
2061	3.694.919,17	179.156,99	16.752.834,10	2.337.378,13	0,00	22.964.288,39
2062	3.064.583,69	158.584,95	15.439.115,43	2.191.980,19	0,00	20.854.264,26
2063	2.504.604,80	139.950,91	14.160.630,53	2.043.014,37	0,00	18.848.200,61
2064	2.013.051,22	123.097,11	12.923.079,37	1.892.042,04	0,00	16.951.269,74
2065	1.587.410,27	107.895,56	11.731.762,81	1.740.494,56	0,00	15.167.563,20
2066	1.224.825,11	94.209,34	10.591.709,92	1.589.888,29	0,00	13.500.632,66
2067	921.954,94	81.923,54	9.507.242,64	1.441.915,56	0,00	11.953.036,68
2068	674.663,40	70.916,13	8.482.345,97	1.298.120,34	0,00	10.526.045,84
2069	478.193,17	61.105,52	7.520.614,17	1.159.866,15	0,00	9.219.779,01
2070	327.137,19	52.439,18	6.624.929,46	1.028.396,55	0,00	8.032.902,38
2071	215.209,98	44.860,23	5.797.028,61	904.688,59	0,00	6.961.787,41
2072	135.440,88	38.288,77	5.037.675,16	789.679,07	0,00	6.001.083,88
2073	80.892,96	32.607,44	4.346.700,52	683.970,18	0,00	5.144.171,10
2074	45.199,00	27.659,85	3.723.098,83	587.678,99	0,00	4.383.636,67

Documento Assinado Digitalmente por: FRANCISCO BARRETO DE MENEZES LEITE
Acesse em: https://etce.tce.pe.gov.br/epp/validaDoc.seam Código do documento: 5a9267c6-d07c-427c-8d11-204e6309e2d9

Ano	Aposentadorias Concedidas	Pensões Concedidas	Aposentadorias a Conceder	Pensões a Conceder	Auxílios a Conceder	Total das Despesas
2075	23.046,57	23.302,11	3.165.097,23	500.812,47	0,00	3.712.258,38
2076	10.341,07	19.443,82	2.669.937,41	423.263,24	0,00	3.122.985,54
2077	3.939,28	16.039,73	2.234.063,27	354.591,62	0,00	2.608.633,90
2078	1.287,28	13.068,85	1.853.463,57	294.217,33	0,00	2.162.037,03
2079	395,95	10.509,67	1.523.628,60	241.472,44	0,00	1.776.006,66
2080	121,83	8.333,03	1.239.659,63	195.644,90	0,00	1.443.759,39
2081	32,76	6.501,42	996.792,31	156.228,32	0,00	1.159.554,81
2082	5,69	4.975,90	790.721,32	122.730,40	0,00	918.433,31
2083	0,34	3.726,88	617.678,16	94.661,44	0,00	716.066,82
2084	0,00	2.720,45	474.278,78	71.499,13	0,00	548.498,36
2085	0,00	1.917,19	357.230,36	52.629,06	0,00	411.776,61
2086	0,00	1.283,36	263.283,47	37.498,00	0,00	302.064,83
2087	0,00	793,05	189.208,99	25.682,28	0,00	215.684,32
2088	0,00	433,68	131.897,66	16.792,39	0,00	149.123,73
2089	0,00	195,82	88.624,47	10.393,70	0,00	99.213,99
2090	0,00	63,79	57.036,10	6.084,86	0,00	63.184,75
2091	0,00	11,20	34.927,96	3.338,11	0,00	38.277,27
2092	0,00	0,54	20.211,42	1.695,89	0,00	21.907,85
2093	0,00	0,00	10.985,26	774,99	0,00	11.760,25
2094	0,00	0,00	5.545,10	306,06	0,00	5.851,16
2095	0,00	0,00	2.550,48	93,73	0,00	2.644,21
2096	0,00	0,00	1.033,20	19,93	0,00	1.053,13
2097	0,00	0,00	347,94	2,98	0,00	350,92
2098	0,00	0,00	85,57	0,28	0,00	85,85

ANEXO 7.3. DETALHAMENTO DAS RECEITAS ANUAIS – FUNDO FINANCEIRO

Ano-Base: 2023 Data-Base: 31/12/2022

Ano	Patronais	Ativos	Beneficiários	Aportes	Parcelamentos	Compensação	Rec Financ	Total
2023	6.626.564,96	4.216.904,91	5.062.740,17	1.934.283,96	0,00	1.526.170,12	166.807,18	19.533.471,29
2024	6.849.063,09	4.168.994,91	5.072.654,82	1.935.612,11	0,00	1.557.023,92	0,00	19.583.348,85
2025	6.860.286,61	4.001.833,80	5.154.430,74	1.961.315,80	0,00	1.647.500,21	0,00	19.625.367,15
2026	6.670.285,75	3.735.359,88	5.300.348,77	2.007.733,99	0,00	1.785.250,99	0,00	19.498.979,37
2027	6.426.359,49	3.598.761,30	5.347.108,13	2.022.070,48	0,00	1.856.237,17	0,00	19.250.536,57
2028	5.827.605,61	3.263.459,21	5.458.521,29	2.071.058,19	0,00	2.015.454,42	0,00	18.636.098,72
2029	5.646.491,52	3.162.035,17	5.466.355,69	2.071.278,42	0,00	2.061.570,83	0,00	18.407.731,63
2030	5.295.378,32	2.965.411,84	5.478.553,99	2.087.775,98	0,00	2.146.629,12	0,00	17.973.749,24
2031	5.090.701,44	2.850.792,89	5.481.056,04	2.096.248,63	0,00	2.192.796,13	0,00	17.711.595,13
2032	4.641.740,95	2.599.375,04	5.522.401,77	2.117.894,51	0,00	2.295.938,99	0,00	17.177.351,26
2033	4.370.077,66	2.447.243,56	5.516.360,86	2.116.220,02	0,00	2.348.333,48	0,00	16.798.235,58
2034	4.149.877,44	2.323.931,33	5.476.269,46	2.111.499,20	0,00	2.386.885,01	0,00	16.448.462,44
2035	3.971.478,61	2.224.027,94	5.425.702,30	2.094.545,09	0,00	2.411.435,57	0,00	16.127.189,50
2036	3.682.604,65	2.062.258,51	5.378.880,76	2.086.274,31	0,00	2.457.131,16	0,00	15.667.149,39
2037	3.443.932,04	1.928.601,89	5.313.867,83	2.072.779,40	0,00	2.483.887,72	0,00	15.243.068,87
2038	3.143.269,86	1.760.231,13	5.235.865,67	2.054.393,13	0,00	2.517.176,69	0,00	14.710.936,48
2039	2.879.823,34	1.612.701,18	5.150.853,74	2.031.043,30	0,00	2.540.336,40	0,00	14.214.757,95
2040	2.623.099,00	1.468.935,43	5.055.283,51	2.011.633,39	0,00	2.557.139,70	0,00	13.716.091,03
2041	2.440.178,28	1.366.499,92	4.927.109,08	1.970.638,20	0,00	2.550.867,74	0,00	13.255.293,21
2042	2.127.224,33	1.191.245,68	4.826.894,13	1.938.297,39	0,00	2.567.422,02	0,00	12.651.083,55
2043	1.681.298,76	941.527,32	4.754.555,37	1.916.025,88	0,00	2.607.172,51	0,00	11.900.579,84
2044	1.447.528,12	810.615,74	4.624.544,22	1.876.049,78	0,00	2.596.080,65	0,00	11.354.818,51
2045	1.035.666,25	579.973,07	4.532.193,80	1.850.657,87	0,00	2.618.375,45	0,00	10.616.866,44
2046	841.713,03	471.359,28	4.383.009,47	1.804.706,05	0,00	2.589.767,93	0,00	10.090.555,75

Documento Assinado Digitalmente por: FRANCISCO BARRETO DE MENEZES LEITE
Acesse em: https://etce.tce.pe.gov.br/epp/validaDoc.seam Código do documento: 5a9267c6-d07c-427c-8d12-204e6398e899

Ano	Patronais	Ativos	Beneficiários	Aportes	Parcelamentos	Compensação	Rec Financ	Total
2047	658.855,28	368.958,96	4.232.199,58	1.752.250,38	0,00	2.554.096,68	0,00	9.566.361,[illegible]
2048	528.035,15	295.699,68	4.070.045,30	1.700.182,11	0,00	2.503.005,09	0,00	9.096.967,33
2049	396.835,47	222.227,88	3.897.625,45	1.636.916,18	0,00	2.448.494,10	0,00	8.602.099,08
2050	351.351,20	196.756,66	3.705.303,97	1.565.937,21	0,00	2.371.199,89	0,00	8.190.548,93
2051	213.499,72	119.559,83	3.545.361,18	1.508.698,60	0,00	2.311.220,75	0,00	7.698.340,07
2052	192.548,37	107.827,09	3.347.895,62	1.431.491,37	0,00	2.221.309,70	0,00	7.301.072,15
2053	109.107,78	61.100,34	3.172.731,89	1.362.533,82	0,00	2.142.828,09	0,00	6.848.301,92
2054	56.536,49	31.660,43	2.981.913,09	1.288.968,28	0,00	2.054.673,45	0,00	6.413.751,73
2055	22.610,78	12.662,03	2.787.526,59	1.214.002,47	0,00	1.960.079,45	0,00	5.996.881,32
2056	0,00	0,00	2.594.121,66	1.138.787,08	0,00	1.861.254,48	0,00	5.594.163,22
2057	0,00	0,00	2.400.945,15	1.063.025,07	0,00	1.756.206,30	0,00	5.220.176,52
2058	0,00	0,00	2.212.701,67	987.553,19	0,00	1.650.637,25	0,00	4.850.892,11
2059	0,00	0,00	2.030.274,97	913.420,91	0,00	1.545.094,99	0,00	4.488.790,81
2060	0,00	0,00	1.854.461,35	842.013,94	0,00	1.440.136,14	0,00	4.136.611,43
2061	0,00	0,00	1.685.967,65	773.107,88	0,00	1.336.314,91	0,00	3.795.390,44
2062	0,00	0,00	1.525.382,46	706.982,33	0,00	1.234.176,63	0,00	3.466.541,42
2063	0,00	0,00	1.373.202,45	643.351,01	0,00	1.134.255,23	0,00	3.150.808,69
2064	0,00	0,00	1.229.834,79	582.845,84	0,00	1.037.058,50	0,00	2.849.739,13
2065	0,00	0,00	1.095.597,25	525.607,77	0,00	943.057,98	0,00	2.564.263,00
2066	0,00	0,00	970.760,33	471.763,19	0,00	852.711,84	0,00	2.295.235,36
2067	0,00	0,00	855.508,53	421.411,09	0,00	766.441,08	0,00	2.043.360,70
2068	0,00	0,00	749.908,12	374.614,00	0,00	684.632,87	0,00	1.809.154,99
2069	0,00	0,00	653.913,11	331.401,88	0,00	607.633,63	0,00	1.592.948,62
2070	0,00	0,00	567.346,09	291.762,21	0,00	535.732,88	0,00	1.394.841,18
2071	0,00	0,00	489.825,45	255.614,53	0,00	469.120,06	0,00	1.214.560,04
2072	0,00	0,00	420.834,07	222.827,77	0,00	407.914,86	0,00	1.051.576,70
2073	0,00	0,00	359.765,53	193.233,65	0,00	352.146,94	0,00	905.146,12
2074	0,00	0,00	305.958,45	166.639,12	0,00	301.754,54	0,00	774.352,11
2075	0,00	0,00	258.775,56	142.854,64	0,00	256.613,52	0,00	658.243,72
2076	0,00	0,00	217.611,22	121.692,77	0,00	216.524,00	0,00	555.827,99
2077	0,00	0,00	181.861,26	102.959,79	0,00	181.205,85	0,00	466.026,90
2078	0,00	0,00	150.927,76	86.459,40	0,00	150.337,66	0,00	387.724,82
2079	0,00	0,00	124.227,01	71.990,27	0,00	123.557,04	0,00	319.774,32
2080	0,00	0,00	101.236,34	59.359,09	0,00	100.471,23	0,00	261.066,66
2081	0,00	0,00	81.534,51	48.398,99	0,00	80.711,47	0,00	210.644,97
2082	0,00	0,00	64.768,57	38.963,80	0,00	63.941,67	0,00	167.674,04
2083	0,00	0,00	50.643,52	30.921,81	0,00	49.863,84	0,00	131.429,17
2084	0,00	0,00	38.898,50	24.149,72	0,00	38.204,50	0,00	101.252,72
2085	0,00	0,00	29.267,57	18.522,54	0,00	28.690,17	0,00	76.480,28
2086	0,00	0,00	21.496,31	13.916,85	0,00	21.054,69	0,00	56.467,85
2087	0,00	0,00	15.340,99	10.212,00	0,00	15.042,48	0,00	40.595,47
2088	0,00	0,00	10.571,64	7.289,63	0,00	10.408,28	0,00	28.269,55
2089	0,00	0,00	6.986,63	5.039,91	0,00	6.931,26	0,00	18.957,80
2090	0,00	0,00	4.406,37	3.362,11	0,00	4.418,45	0,00	12.186,93
2091	0,00	0,00	2.638,33	2.155,75	0,00	2.678,70	0,00	7.472,78
2092	0,00	0,00	1.489,90	1.324,16	0,00	1.533,52	0,00	4.347,58
2093	0,00	0,00	786,82	776,21	0,00	823,16	0,00	2.386,19
2094	0,00	0,00	384,05	432,08	0,00	409,57	0,00	1.225,70
2095	0,00	0,00	169,57	226,12	0,00	185,06	0,00	580,75
2096	0,00	0,00	65,44	109,83	0,00	73,70	0,00	248,97
2097	0,00	0,00	20,78	48,86	0,00	24,56	0,00	94,20
2098	0,00	0,00	4,71	18,99	0,00	6,01	0,00	29,71

Documento Assinado Digitalmente por: FRANCISCO BARRETO DE MENEZES LEITE
Acesse em: https://cce.ne.gov.br/ppv/validaDocumento
Código do documento: 5a9367c0-d7cd-427c-8d11-204e6309e2d9

Documento Assinado Digitalmente por: FRANCISCO BARRETO DE MENEZES LEITE
Acesse em: https://etce.tce.pe.gov.br/epp/validaDoc.seam Código do documento: 5a9267c6-d07c-427c-8d11-204e6309e2d9

PREFEITURA MUNICIPAL DE IGARASSU (PE)
RELATÓRIO RESUMIDO DA EXECUÇÃO ORÇAMENTÁRIA
DEMONSTRATIVO DA PROJEÇÃO ATUARIAL DO REGIME PRÓPRIO DE PREVIDÊNCIA SOCIAL DOS SERVIDORES PÚBLICOS ORÇAMENTO DA SEGURIDADE SOCIAL
FLUXO CONSOLIDADO (PREVIDENCIÁRIO + FINANCEIRO)
2022 a 2097

RREO – Anexo 10 (LRF art. 53, § 1º, inciso II) R$ 1,00

ANO	RECEITAS PREVIDENCIÁRIAS (a)	DESPESAS PREVIDENCIÁRIAS (b)	RESULTADO PREVIDENCIÁRIO (c) = (a-b)	SALDO FINANCEIRO DO EXERCÍCIO (d) = (d "anterior" + c)
2022	-	-	-	15.331.922,90
2023	69.159.291,18	66.242.601,32	2.916.689,86	14.787.882,97
2024	69.397.029,09	66.288.085,79	3.108.943,30	17.896.826,27
2025	70.476.220,27	67.168.349,23	3.307.871,04	21.204.697,31
2026	72.159.155,39	68.758.013,25	3.401.142,14	24.605.839,45
2027	72.795.850,45	69.248.989,11	3.546.861,34	28.152.700,79
2028	74.623.013,18	70.926.650,22	3.696.362,96	31.849.063,75
2029	74.783.854,52	70.934.192,34	3.849.662,18	35.698.725,93
2030	75.358.018,92	71.499.177,38	3.858.841,54	39.557.567,47
2031	75.220.761,66	71.789.336,52	3.431.425,14	42.988.992,61
2032	75.928.227,68	72.530.634,03	3.397.593,65	46.386.586,27
2033	75.839.124,19	72.473.288,22	3.365.835,97	49.752.422,24
2034	75.428.287,98	72.311.616,38	3.116.671,60	52.869.093,84
2035	74.782.117,81	71.730.996,14	3.051.121,67	55.920.215,51
2036	74.380.455,36	71.447.750,33	2.932.705,03	58.852.920,53
2037	73.606.146,52	70.985.595,87	2.620.550,65	61.473.471,18
2038	72.927.942,42	70.355.929,12	2.572.013,30	64.045.484,49
2039	72.052.211,34	69.556.277,24	2.495.934,10	66.541.418,59
2040	70.933.992,45	68.891.554,46	2.042.437,99	68.583.856,58
2041	69.575.047,57	67.487.609,50	2.087.438,07	70.671.294,65
2042	68.513.495,59	66.380.047,73	2.133.447,86	72.804.742,50
2043	67.745.458,06	65.617.324,59	2.128.133,47	74.932.875,97
2044	66.173.947,97	64.248.280,12	1.925.667,85	76.858.543,82
2045	65.046.218,04	63.378.694,17	1.667.523,87	78.526.067,69
2046	63.157.533,30	61.805.001,56	1.352.531,74	79.878.599,43
2047	61.200.464,56	60.008.574,79	1.191.889,77	81.070.489,20
2048	58.950.420,19	58.225.414,60	725.005,59	81.795.494,79
2049	56.765.331,73	56.058.773,38	706.558,35	82.502.053,14
2050	54.263.012,55	53.627.986,66	635.025,89	83.137.079,03
2051	51.973.774,37	51.667.760,16	306.014,21	83.443.093,25
2052	49.370.182,16	49.023.677,00	346.505,16	83.789.598,41
2053	46.945.035,61	46.662.117,24	282.918,37	84.072.516,78
2054	44.456.025,40	44.142.749,25	313.276,15	84.385.792,92
2055	41.933.944,32	41.575.427,14	358.517,18	84.744.310,10
2056	39.417.183,47	38.999.557,53	417.625,94	85.161.936,04
2057	36.880.079,60	36.404.968,06	475.111,54	85.637.047,57
2058	34.423.880,95	33.820.314,75	603.566,20	86.240.613,77
2059	32.055.496,87	31.281.537,89	773.958,98	87.014.572,75
2060	29.771.120,31	28.836.093,70	935.026,61	87.949.599,36
2061	27.585.313,07	26.476.297,41	1.109.015,66	89.058.615,02
2062	25.505.003,56	24.211.723,54	1.293.280,02	90.351.895,04
2063	23.543.490,92	22.032.568,88	1.510.922,04	91.862.817,08
2064	21.701.292,06	19.960.473,86	1.740.818,20	93.603.635,29
2065	19.983.164,95	18.000.265,93	1.982.899,02	95.586.534,31

ANO	RECEITAS PREVIDENCIÁRIAS (a)	DESPESAS PREVIDENCIÁRIAS (b)	RESULTADO PREVIDENCIÁRIO (c) = (a-b)	SALDO FINANCEIRO DO EXERCÍCIO (d) = (d "anterior" + c)
2066	18.393.330,04	16.156.273,61	2.237.056,43	97.823.590,74
2067	16.935.016,10	14.431.886,77	2.503.129,33	100.326.720,07
2068	15.610.163,58	12.829.246,67	2.780.916,91	103.107.636,98
2069	14.419.557,13	11.349.379,43	3.070.177,70	106.177.814,68
2070	13.362.517,96	9.991.856,47	3.370.661,49	109.548.476,17
2071	12.436.056,29	8.753.922,27	3.682.134,02	113.230.610,19
2072	11.635.450,01	7.631.088,02	4.004.361,99	117.234.972,18
2073	10.954.696,54	6.617.590,72	4.337.105,82	121.572.078,00
2074	10.386.986,26	5.706.819,06	4.680.167,20	126.252.245,20
2075	9.925.682,99	4.892.282,06	5.033.400,93	131.285.646,13
2076	9.564.306,62	4.167.560,61	5.396.746,01	136.682.392,14
2077	9.296.231,13	3.526.020,19	5.770.210,94	142.452.603,09
2078	9.114.837,56	2.960.938,44	6.153.899,12	148.606.502,21
2079	9.013.473,44	2.465.420,31	6.548.053,13	155.154.555,33
2080	8.985.888,07	2.032.845,63	6.953.042,44	162.107.597,77
2081	9.026.869,98	1.657.499,64	7.369.370,34	169.476.968,11
2082	9.132.003,46	1.334.376,59	7.797.626,87	177.274.594,98
2083	9.297.514,61	1.058.965,93	8.238.548,68	185.513.143,66
2084	9.520.026,35	827.045,19	8.692.981,16	194.206.124,83
2085	9.796.205,35	634.333,59	9.161.871,76	203.367.996,58
2086	10.122.874,13	476.604,59	9.646.269,54	213.014.266,12
2087	10.497.052,27	349.725,87	10.147.326,40	223.161.592,52
2088	10.915.967,58	249.644,70	10.666.322,88	233.827.915,39
2089	11.377.245,68	172.599,55	11.204.646,13	245.032.561,53
2090	11.878.974,96	115.140,82	11.763.834,14	256.796.395,66
2091	12.419.332,32	73.827,05	12.345.505,27	269.141.900,93
2092	12.996.743,04	45.347,92	12.951.395,12	282.093.296,06
2093	13.609.973,36	26.582,40	13.583.390,96	295.676.687,02
2094	14.258.213,28	14.797,20	14.243.416,08	309.920.103,10
2095	14.941.189,97	7.743,90	14.933.446,07	324.853.549,17
2096	15.659.192,32	3.761,40	15.655.430,92	340.508.980,09
2097	16.412.977,28	1.673,35	16.411.303,93	356.920.284,02

1. Projeção atuarial elaborada em 31/12/2022 e oficialmente enviada para a Secretaria de Previdência.

2. Este demonstrativo utiliza as seguintes hipóteses:

Item	Valores
Data Base dos Dados da Avaliação	31/12/2022
Nº de Servidores Ativos	985
Folha Salarial de Ativos	R$4.546.501,78
Idade Média de Ativos	49,5 anos
Nº de Servidores Inativos	783
Folha dos Inativos	R$3.444.907,67
Idade Média de Inativos	65,9 anos
Crescimento Real de Remunerações de Ativos	1,00% ao ano
Crescimento Real de Proventos de Inativos	0,00% ao ano
Taxa Média de Inflação	98,22% (4% ao ano)
Taxa de Crescimento do PIB	Capitalização
Taxa de Juros Real	4,82%ao ano
Experiência de Mortalidade e Sobrevivência de Válidos e Inválidos	IBGE 2020 Separada por Sexo
Experiência de Entrada em Invalidez	Álvaro Vindas
Gerações Futuras ou Novos Entrados	Não considerada

Fonte: ACTUARIAL – Assessoria e Consultoria Atuarial Ltda
Atuário Responsável: Luiz Cláudio Kogut – MIBA 1.308

Documento Assinado Digitalmente por: FRANCISCO BARRETO DE MENEZES LEITE
Acesse em: https://etce.tce.pe.gov.br/epp/validaDoc.seam Código do documento: 5a9267c6-d07c-427c-8d11-204e6309e2d9

ANEXO 9 – RESULTADO DA DURAÇÃO DO PASSIVO E ANÁLISE EVOLUTIVA

O cálculo da duração do passivo demostra o tempo médio necessário para o plano pagar seu passivo. Desta forma se estabelece um parâmetro de idade para o plano, onde quanto maior a duração do passivo, mais jovem é o plano.

A tabela de juros da **Portaria 1.837/2022** relaciona o tempo de duração do plano, com uma média de retorno ou rentabilidade dos títulos públicos para cada período. Ou seja, para a duração de **24,90 anos** do seu RPPS, o retorno médio dos títulos públicos com este prazo seria de **4,82% ao ano.**

ANEXO 9.1. DURAÇÃO DO PASSIVO – FUNDO PREVIDENCIÁRIO

Exercício	Duração do Passivo	Taxa Parâmetro	Base Legal
Até 2019	-	6,00% ao ano	Portaria 403/2008
2020	22,00 anos	5,88% ao ano	Portaria 17/2019
2021	22,50 anos	5,45% ao ano	Portaria 12.233/2020
2022	24,00 anos	4,96% ao ano	Portaria 6.132/2021
2023	24,90 anos	4,82% ao ano	Portaria 1.837/2022

Documento Assinado Digitalmente por: FRANCISCO BARRETO DE MENEZES LEITE
Acesse em: https://etce.tce.go.gov.br/epp/validaDoc.seam Código do documento: 5a9267c6-d07c-427c-8d11-204e6309e2d9

ANEXO 10 – TÁBUAS EM GERAL

Idade (x)	Tábua IBGE – 2020 (Mortalidade Geral e de Inválidos)		Tábua Álvaro Vindas (Entrada em Invalidez)	Idade (x)	Tábua IBGE – 2020 (Mortalidade Geral e de Inválidos)		Tábua Álvaro Vindas (Entrada em Invalidez)
	Valores de l_x feminino	Valores de l_x masculino	Valores de i_x		Valores de l_x feminino	Valores de l_x masculino	Valores de i_x
0	100.000	100.000	0,000000	56	92.391	84.854	0,003452
1	98.936	98.757	0,000000	57	91.894	84.019	0,003872
2	98.866	98.672	0,000000	58	91.360	83.131	0,004350
3	98.822	98.616	0,000000	59	90.787	82.191	0,004895
4	98.789	98.573	0,000000	60	90.172	81.195	0,005516
5	98.763	98.536	0,000000	61	89.510	80.143	0,006223
6	98.740	98.505	0,000000	62	88.798	79.028	0,007029
7	98.720	98.477	0,000000	63	88.030	77.848	0,007947
8	98.702	98.452	0,000000	64	87.200	76.597	0,008993
9	98.685	98.427	0,000000	65	86.302	75.269	0,010183
10	98.669	98.404	0,000000	66	85.332	73.864	0,011542
11	98.652	98.379	0,000000	67	84.283	72.376	0,013087
12	98.635	98.353	0,000000	68	83.148	70.797	0,014847
13	98.614	98.323	0,000000	69	81.920	69.116	0,016852
14	98.589	98.285	0,000000	70	80.591	67.327	0,019135
15	98.560	98.236	0,000575	71	79.156	65.426	0,021734
16	98.528	98.140	0,000573	72	77.610	63.416	0,024695
17	98.491	98.016	0,000572	73	75.947	61.294	0,028066
18	98.450	97.868	0,000570	74	74.158	59.060	0,031904
19	98.407	97.700	0,000569	75	72.235	56.715	0,036275
20	98.363	97.517	0,000569	76	70.178	54.264	0,041252
21	98.318	97.318	0,000569	77	67.988	51.714	0,046919
22	98.272	97.104	0,000569	78	65.660	49.072	0,055371
23	98.224	96.881	0,000570	79	63.189	46.346	0,060718
24	98.174	96.655	0,000572	80	60.574	43.546	0,069084
25	98.123	96.431	0,000575	81	57.821	40.728	0,078608
26	98.069	96.211	0,000579	82	54.949	37.908	0,089453
27	98.012	95.996	0,000583	83	51.977	35.100	0,101800
28	97.953	95.783	0,000589	84	48.927	32.319	0,115859
29	97.891	95.569	0,000596	85	45.817	29.580	0,131805
30	97.824	95.352	0,000605	86	42.671	26.896	0,150090
31	97.753	95.132	0,000615	87	39.508	24.281	0,170840
32	97.677	94.909	0,000628	88	36.350	21.749	0,194465
33	97.595	94.681	0,000643	89	33.218	19.312	0,221363
34	97.510	94.449	0,000660	90	30.132	16.982	0,251988
35	97.419	94.210	0,000681	91	27.113	14.771	0,000000
36	97.322	93.964	0,000704	92	24.181	12.690	0,000000
37	97.219	93.709	0,000732	93	21.353	10.747	0,000000
38	97.109	93.445	0,000764	94	18.648	8.952	0,000000
39	96.990	93.169	0,000801	95	16.083	7.312	0,000000
40	96.860	92.882	0,000844	96	13.673	5.834	0,000000
41	96.720	92.580	0,000893	97	11.433	4.524	0,000000
42	96.568	92.263	0,000949	98	9.375	3.385	0,000000
43	96.402	91.928	0,001014	99	7.511	2.419	0,000000
44	96.220	91.572	0,001088	100	5.849	1.627	0,000000
45	96.021	91.193	0,001174	101	4.397	1.006	0,000000
46	95.803	90.788	0,001271	102	3.160	550	0,000000
47	95.566	90.357	0,001383	103	2.140	248	0,000000
48	95.308	89.896	0,001511	104	1.335	81	0,000000
49	95.029	89.402	0,001657	105	740	14	0,000000
50	94.729	88.874	0,001823	106	341	1	0,000000
51	94.406	88.310	0,002014	107	115	0	0,000000
52	94.058	87.706	0,002231	108	22	0	0,000000
53	93.685	87.061	0,002479	109	1	0	0,000000
54	93.283	86.372	0,002762	110	0	0	0,000000
55	92.853	85.637	0,003089	111	0	0	0,000000

Documento Assinado Digitalmente por: FRANCISCO BARRETO DE MENEZES LEITE
Acesse em: https://etce.tce.pe.gov.br/epp/validaDoc.seam Código do documento: 5a9267c6-d07c-427c-8d11-204e6309e2d9

ANEXO 11 – DEMONSTRAÇÃO DA VIABILIDADE DO PLANO DE CUSTEIO

ANEXO 11.1. PROJEÇÃO DO CRESCIMENTO ANUAL DA RCL

Exercício	Receita Corrente Líquida (RCL)	% Variação	Despesa de Pessoal (DP)	% Variação	% DP/RCL
2018	209.849.896,33		122.465.369,28	53,18%	58,36%
2019	229.887.692,19	9,55%	131.896.916,76	55,26%	57,37%
2020	233.031.338,42	1,37%	138.536.622,25	49,90%	59,45%
2021	263.296.280,42	12,99%	157.095.374,65	46,25%	59,66%
2022	331.807.358,30	26,02%	188.583.011,98	20,04%	56,84%
% Média Anual da RCL (1)		12,14%		11,40%	
Inflação Média Anual pelo INPC-IBGE (2)		6,48%		6,48%	
% Médio Anual Acima da Inflação (1) - (2)		5,31%		4,61%	

ANEXO 11.2. PROJEÇÃO DAS DESPESAS DE PESSOAL E DA RCL:

Ano-Base: 2023 Data-Base: 31/12/2022

ANO	RECEITA CORRENTE LÍQUIDA - RCL	Despesa com Pessoal (exceto RPPS)	Pessoal Ativo Efetivo	Aposentadorias e Pensões	Contribuição Patronal	Contribuição Suplementar	Parcelamentos	Insuficiência ou Excedente Financeiro	Despesa com Pessoal - LRF	Evolução dos Recursos Garantidores
2022	331.807.358,30	152.688.427,75	58.830.784,57	44.303.972,29	14.505.891,19	0,00	5.218.615,66	21.388.693,04	188.583.011,98	15.331.922,93
2023	349.420.204,53	159.733.544,29	36.736.817,15	66.242.601,32	8.082.099,77	1.934.283,96	0,00	42.928.692,91	210.744.336,97	14.787.882,91
2024	367.967.967,79	167.103.725,85	36.419.251,15	66.288.085,79	8.376.427,76	1.935.612,11	0,00	46.202.773,59	221.682.927,21	17.896.826,20
2025	387.500.274,93	174.813.971,09	35.246.644,24	67.168.349,23	8.459.194,62	1.961.315,80	0,00	47.024.049,19	230.297.214,89	21.204.697,31
2026	408.069.387,05	182.879.970,70	33.259.084,83	68.758.013,25	8.314.771,21	2.007.733,99	0,00	48.634.380,60	239.829.122,51	24.605.839,46
2027	429.730.339,36	191.318.139,36	32.301.620,20	69.248.989,11	8.075.405,05	2.022.070,48	0,00	49.358.390,55	248.751.934,96	28.152.700,79
2028	452.541.088,42	200.145.649,14	29.920.911,88	70.926.650,22	7.480.227,97	2.071.058,19	0,00	51.633.710,86	259.259.587,97	31.849.063,74
2029	476.562.667,21	209.380.464,40	29.206.433,56	70.934.192,34	7.301.608,39	2.071.278,42	0,00	51.851.428,84	268.533.501,63	35.698.725,93
2030	501.859.348,45	219.041.378,42	27.671.380,58	71.499.177,38	6.917.845,15	2.087.775,98	0,00	52.723.810,31	278.683.033,87	39.557.567,47
2031	528.498.816,54	229.148.051,60	26.352.252,33	71.789.336,52	6.588.063,08	2.096.248,63	0,00	52.840.077,01	288.576.191,70	42.988.992,65
2032	556.552.348,67	239.721.051,48	24.391.191,95	72.530.634,03	6.097.797,99	2.117.894,51	0,00	53.975.957,85	299.794.807,32	46.386.586,25
2033	586.095.005,54	250.781.894,60	23.148.836,94	72.473.288,22	5.787.209,24	2.116.220,02	0,00	54.167.385,25	310.736.489,08	49.752.422,28
2034	617.205.832,19	262.353.090,26	21.907.253,29	72.311.616,38	5.476.813,32	2.111.499,20	0,00	54.070.069,19	321.899.972,78	52.869.093,87
2035	649.968.069,50	274.458.186,39	21.012.736,72	71.730.996,14	5.253.184,18	2.094.545,09	0,00	53.669.851,38	333.381.221,95	55.920.215,51
2036	684.469.376,89	287.121.817,40	19.630.903,64	71.447.750,33	4.907.725,91	2.086.274,31	0,00	53.671.078,92	345.700.622,23	58.852.920,53
2037	720.802.066,87	300.369.754,36	18.255.324,50	70.985.595,87	4.563.831,13	2.072.779,40	0,00	53.314.275,71	358.247.861,19	61.473.471,19
2038	759.063.352,05	314.228.957,41	16.885.670,18	70.355.929,12	4.221.417,55	2.054.393,13	0,00	53.111.352,41	371.561.727,36	64.045.484,49
2039	799.355.605,26	328.727.630,68	15.626.062,20	69.556.277,24	3.906.515,55	2.031.043,30	0,00	52.684.557,95	385.318.704,17	66.541.418,59
2040	841.786.633,40	343.895.279,61	14.052.487,44	68.891.554,46	3.513.121,86	2.011.633,39	0,00	52.130.774,58	399.539.176,05	68.583.856,58
2041	886.469.965,94	359.762.771,06	13.250.312,42	67.487.609,50	3.312.578,11	1.970.638,20	0,00	51.175.621,27	414.250.970,43	70.671.294,62
2042	933.525.158,67	376.362.396,10	11.922.300,45	66.380.047,73	2.980.575,11	1.938.297,39	0,00	50.661.122,21	430.004.093,42	72.804.742,56
2043	983.078.113,59	393.727.935,72	10.010.732,62	65.617.324,59	2.502.683,16	1.916.025,88	0,00	50.600.728,03	446.831.346,91	74.932.875,97
2044	1.035.261.415,78	411.894.729,58	8.755.187,41	64.248.280,12	2.188.796,85	1.876.049,78	0,00	49.591.436,48	463.674.962,91	76.858.543,82
2045	1.090.214.688,10	430.899.747,94	6.735.265,45	63.378.694,17	1.683.816,36	1.850.657,87	0,00	49.239.796,17	481.823.360,47	78.526.067,69
2046	1.148.084.964,86	450.781.666,86	5.554.114,06	61.805.001,56	1.388.528,52	1.804.706,05	0,00	47.944.734,75	500.114.930,12	79.878.599,43
2047	1.209.027.085,15	471.580.946,96	4.563.955,55	60.008.574,79	1.140.988,89	1.752.250,38	0,00	46.549.232,55	519.271.168,40	81.070.489,20

Documento Assinado Digitalmente por: FRANCISCO BARRETO DE MENEZES LEITE
Acesse em: https://etce.tce.pe.gov.br/epp/validaDoc.seam?cid=1355927 Código: 8074417-0802-0366-8092-0

ANO	RECEITA CORRENTE LÍQUIDA - RCL	Despesa com Pessoal (exceto RPPS)	Pessoal Ativo Efetivo	Aposentadorias e Pensões	Contribuição Patronal	Contribuição Suplementar	Parcelamentos	Insuficiência ou Excedente Financeiro	Despesa com Pessoal - LRF	Evolução dos Recursos Garantidores
2048	1.273.204.107,16	493.339.915,72	3.492.277,99	58.225.414,60	873.069,50	1.700.182,11	0,00	44.888.372,77	539.101.357,99	81.795.494,79
2049	1.340.787.744,45	516.102.853,63	2.845.615,00	56.058.773,38	711.403,75	1.636.916,18	0,00	43.220.908,14	560.035.165,52	82.502.053,14
2050	1.411.958.825,43	539.916.084,29	2.482.850,53	53.627.986,66	620.712,63	1.565.937,21	0,00	41.168.506,20	581.705.303,13	83.137.079,03
2051	1.486.907.777,13	564.828.068,73	1.508.223,28	51.667.760,16	377.055,82	1.508.698,60	0,00	39.475.102,72	604.680.227,27	83.443.093,25
2052	1.565.835.134,76	590.889.503,95	1.355.791,47	49.023.677,00	338.947,87	1.431.491,37	0,00	37.297.058,13	628.525.509,95	83.789.598,41
2053	1.648.952.078,24	618.153.426,17	853.950,05	46.662.117,24	213.487,51	1.362.533,82	0,00	35.382.389,99	653.749.303,67	84.072.516,73
2054	1.736.480.997,24	646.675.318,69	555.029,81	44.142.749,25	138.757,45	1.288.968,28	0,00	33.362.189,88	680.176.266,02	84.385.792,92
2055	1.828.656.086,24	676.513.224,88	338.176,74	41.575.427,14	84.544,19	1.214.002,47	0,00	31.288.891,64	707.886.660,71	84.744.310,12
2056	1.925.723.971,09	707.727.866,23	172.106,04	38.999.557,53	43.026,51	1.138.787,08	0,00	29.202.613,96	736.973.506,70	85.161.936,04
2057	2.027.944.368,95	740.382.765,95	85.777,56	36.404.968,06	21.444,39	1.063.025,07	0,00	27.064.613,93	767.468.824,27	85.637.047,57

Observação: Os valores de 2022 foram os efetivamente observados e os demais foram projetados.

ANEXO 11.3. PROJEÇÃO DA VIABILIDADE DO IMPACTO DA DP NA RCL:

Ano-Base: 2023 Data-Base: 31/12/2022

ANO	Impacto da Despesa Total de Pessoal na RCL	Relação com Limite Prudencial	Efetividade do Plano de Amortização	ANO	Impacto da Despesa Total de Pessoal na RCL	Relação com Limite Prudencial)	Efetividade do Plano de Amortização
2022	56,84%	+10,79%	-	2040	47,46%	-7,48%	+3,07%
2023	60,31%	+17,57%	-3,55%	2041	46,73%	-8,91%	+3,04%
2024	60,25%	+17,44%	+21,02%	2042	46,06%	-10,21%	+3,02%
2025	59,43%	+15,85%	+18,48%	2043	45,45%	-11,40%	+2,92%
2026	58,77%	+14,56%	+16,04%	2044	44,79%	-12,69%	+2,57%
2027	57,89%	+12,84%	+14,41%	2045	44,20%	-13,85%	+2,17%
2028	57,29%	+11,68%	+13,13%	2046	43,56%	-15,09%	+1,72%
2029	56,35%	+9,84%	+12,09%	2047	42,95%	-16,28%	+1,49%
2030	55,53%	+8,25%	+10,81%	2048	42,34%	-17,46%	+0,89%
2031	54,60%	+6,44%	+8,67%	2049	41,77%	-18,58%	+0,86%
2032	53,87%	+5,00%	+7,90%	2050	41,20%	-19,69%	+0,77%
2033	53,02%	+3,35%	+7,26%	2051	40,67%	-20,73%	+0,37%
2034	52,15%	+1,67%	+6,26%	2052	40,14%	-21,75%	+0,42%
2035	51,29%	-0,02%	+5,77%	2053	39,65%	-22,72%	+0,34%
2036	50,51%	-1,55%	+5,24%	2054	39,17%	-23,65%	+0,37%
2037	49,70%	-3,12%	+4,45%	2055	38,71%	-24,54%	+0,42%
2038	48,95%	-4,58%	+4,18%	2056	38,27%	-25,40%	+0,49%
2039	48,20%	-6,04%	+3,90%	2057	37,84%	-26,23%	+0,56%

Documento Assinado Digitalmente por: FRANCISCO BARRETO DE MENEZES LEITE
Assinado em: 11/08/2023 16:04 PM
https://epprevdigital.gov.br/epprevdigitalDoc.seam Código do documento: 5a9267c6-d07c-427c-8d11-204e6309e2d9

Avaliando o crescimento da RCL dos 5 últimos anos, observamos um crescimento real médio neste período de 5,31% ao ano e no mesmo período de 4,61% ao ano de crescimento real médio nas Despesas de Pessoal. Neste estudo projetamos a RCL e a DP com estes percentuais os 35 anos seguintes.

Observamos que o gasto de pessoal do exercício de 2022 extrapolou o limite máximo de 54% da RCL e, com o aumento dos aportes previstos para cobertura da insuficiência do Fundo Financeiro, este quadro deve se agravar nos próximos anos.

De acordo com a nossa projeção, só em 2035 as despesas de pessoal estarão enquadradas dentro do limite prudencial. Nestes casos, é recomendável que o ente público desenvolva medidas de incremento da receita e redução das despesas com o objetivo de enquadrar os limites da LRF o mais breve possível.

É óbvio que a efetivação destas projeções ao longo dos anos é afetada por uma série de fatores econômicos e conjunturais, muitos dos quais fora do controle da administração municipal.

Documento Assinado Digitalmente por: FRANCISCO BARRETO DE MENEZES LEITE
Acesse em: https://prodoc.tce.pb.gov.br/epp/validaDoc.seam Código do documento: 5a9267c6-d07c-427c-8d11-204e6309e2d9

REAVALIAÇÃO ATUARIAL

MUNICÍPIO DE IGARASSU

IGARASSU PREVIDÊNCIA IGAPREV

Data-base: 31/12/2021

Data de Elaboração: 17/03/2022

Nº da Nota Técnica Atuarial – Fundo em Capitalização: 2021.000347.1

Nº da Nota Técnica Atuarial – Fundo em Repartição: 2021.000347.2

Thiago Silveira – MIBA nº 2.756

Versão 1

Documento Assinado Digitalmente por: FRANCISCO BARRETO DE MENEZES LEITE
Acesse em: https://etce.tce.pe.gov.br/epp/validaDoc.seam Código do documento: d48037d1-321d-4b5e-9d5-36bb41a35bb5

Documento Assinado Digitalmente por: FRANCISCO BARRETO DE MENEZES LEITE
Acesse em: https://etce.tce.pe.gov.br/epp/validaDoc.seam Código do documento: d48037d1-321d-4b5e-9fd5-36bb41a35bb5

SUMÁRIO EXECUTIVO

O presente relatório tem por finalidade apresentar os resultados da avaliação atuarial dos planos de benefícios previdenciários administrados pelo Igarassu Previdência - IGAPREV, na data-base de 31 de dezembro de 2021, conforme disposto no art. 3º da Portaria MF nº 464, de 19 de novembro de 2018. São assegurados pelo IGAPREV os benefícios de aposentadoria por tempo de contribuição, idade e compulsória, aposentadoria por invalidez e pensão por morte.

A Lei Municipal nº 2.815 de 03/07/2013, segrega massa de servidores em 2 grupos, a saber:

- **Plano Previdenciário**: Fica criado o Plano Previdenciário, de natureza contábil e caráter temporário para custear as despesas previdenciárias relativas aos segurados admitidos a partir da data da publicação da Lei Municipal nº 2.815/2013; e
- **Plano Financeiro**: Fica criado o Plano Financeiro, de natureza contábil e caráter temporário para custear as despesas previdenciárias relativas aos segurados admitidos até a data da publicação da Lei Municipal nº 2.815/2013.

Desta forma, os resultados do estudo foram apresentados de forma segregada.

Desta forma, em 31 de dezembro de 2021, data que foi gerada a base cadastral para este estudo, o Plano Previdenciário possuía um contingente de 180 segurados em atividades. Por outro lado, o Plano Financeiro possuía um contingente de 846 segurados 650 aposentados e 93 pensionistas.

Considerando o plano de custeio vigente, as Provisões Matemáticas do Plano Previdenciário perfaziam, na data-base desta Reavaliação Atuarial, o montante de R$ 11.941.257,82. Sendo o patrimônio para cobertura das obrigações desse passivo atuarial no montante de R$ 9.002.938,67, atestamos que tal fundo apresentou um Déficit Atuarial igual a R$ 2.938.319,15. Como tal Plano não possui benefícios concedidos verifica-se todo o repasse de contribuição é capitalizado

No tocante ao plano financeiro, as Provisões Matemáticas perfaziam, na data-base desta Reavaliação Atuarial, o montante de R$ 795.347.657,22 Sendo o patrimônio para cobertura das obrigações desse passivo atuarial no montante de R$ 6.478.573,05, atestamos que tal fundo apresentou um Déficit Atuarial igual a R$ 788.869.084,17. Considerando uma arrecadação total de contribuição líquida de R$ 1.198.941,81, verifica-se a existência de um déficit financeiro mensal de R$ 1.508.873,07.

Documento Assinado Digitalmente por: FRANCISCO BARRETO DE MENEZES LEITE
Acesse em: https://etce.tce.pe.gov.br/epp/validaDoc.seam Código do documento: d48037d1-321d-4b5e-9fd5-36bb41a35bb5

Ante todo o exposto, conclui-se que a situação econômica-atuarial do Plano de Benefícios do plano previdenciário, em 31 de dezembro de 2021, apresenta-se de forma desequilibrada no seu aspecto atuarial, conforme comprova a existência do Déficit Técnico Atuarial. Com isso, recomenda-se a implantação de um plano de amortização do Déficit Atuarial apurado.

Documento Assinado Digitalmente por: FRANCISCO BARRETO DE MENEZES LEITE
Acesse em: https://etce.tce.pe.gov.br/epp/validaDoc.seam Código do documento: d48037d1-321d-4b5e-9fd5-36bb41a35bb5

SUMÁRIO

1) Apresentação 7
2) Base Técnica Atuarial 8
2.1) Tábuas Biométricas 8
2.2) Estimativa de remuneração e proventos 8
2.3) Taxa de juros real 9
2.4) Fator de Capacidade 9
2.5) Demais premissas e hipóteses 10
2.6) Base Legal 11
3) Benefícios previdenciários do IGAPREV 12
4) Parâmetros da Segregação de Massas 12
5) Base cadastral 12
5.1) Análise da qualidade da base cadastral 14
5.2) Perfil da População – Plano Previdenciário 16
5.2.1) Estatísticas dos servidores ativos 16
5.3) Despesa com Pessoal por Segmento 22
6) Patrimônio do Plano Previdenciário 22
7) Custo Previdenciário – Plano Previdenciário 23
7.1) Benefícios em Capitalização – Plano Previdenciário 23
7.2) Benefícios em Repartição de Capitais de Cobertura 24
7.3) Custeio Administrativo 25
7.4) Custo Normal Total – Plano Previdenciário 27
8) Plano de Custeio 27
8.1) Provisões Matemáticas e Resultado Técnico Atuarial 28
8.2) Sensibilidade à taxa de juros 29
9) Amortização do Déficit Atuarial 31
9.1) Cenário de Amortização por alíquotas constantes 31
9.2) Cenário de Amortização por alíquotas escalonadas 32
9.3) Cenário de Amortização por aportes constantes 34
9.4) Considerações sobre os cenários de Amortização do Déficit Atuarial 35
10) Parecer Atuarial - Plano Previdenciário 36
10.1) Composição da massa de segurados 36
10.2) Adequação da base de dados utilizada 37
10.3) Análise dos regimes financeiros e métodos atuariais adotados 37
10.4) Hipóteses utilizadas 38
10.5) Metodologia utilizada para o cálculo do valor da COMPREV a receber 38
10.6) Composição dos ativos garantidores do Plano Previdenciário 38

Documento Assinado Digitalmente por: FRANCISCO BARRETO DE MENEZES LEITE
Acesse em: https://etce.tce.pe.gov.br/epp/validaDoc.seam Código do documento: d48037d1-321d-4b5e-9fd5-36bb41a35bb5

10.7) Situação financeira e atuarial do RPPS 39
10.8) Plano de Custeio a ser implementado 39
10.9) Análise comparativa dos resultados 39
10.10) Identificação dos principais riscos do plano de benefícios 40
10.11) Considerações Finais 40
11) Perfil da População – Plano Financeiro 50
11.1) Estatísticas dos servidores ativos 50
11.2) Estatísticas dos Servidores aposentados e pensionistas 55
11.3) Despesa com Pessoal por Segmento – Plano Financeiro 57
12) Patrimônio do Plano Financeiro 58
13) Custo Previdenciário – Plano Financeiro 58
13.1) Benefícios em Capitalização – Plano Financeiro 59
13.2) Benefícios em Repartição de Capitais de Cobertura – Plano Financeiro 60
13.3) Custeio Administrativo 60
13.4) Custo Normal Total – Plano Financeiro 61
14) Plano de Custeio 62
14.1) Provisões Matemáticas e Resultado Técnico Atuarial 62
14.2) Sensibilidade à taxa de juros 63
15) Parecer Atuarial - Plano Financeiro 64
15.1) Composição da massa de segurados 65
15.2) Adequação da base de dados utilizada 65
15.3) Análise dos regimes financeiros e métodos atuariais adotados 65
15.4) Hipóteses utilizadas 66
15.5) Metodologia utilizada para o cálculo do valor da COMPREV a receber 66
15.6) Composição dos ativos garantidores do Plano Financeiro 66
15.7) Situação financeira e atuarial do RPPS 67
15.8) Plano de Custeio a ser implementado 67
15.9) Análise comparativa dos resultados 67
15.10) Identificação dos principais riscos do Plano de Benefícios 67
15.11) Considerações Finais 68

Documento Assinado Digitalmente por: FRANCISCO BARRETO DE MENEZES LEITE
Acesse em: https://etce.tce.pe.gov.br/epp/validaDoc.seam Código do documento: d48037d1-321d-4b5e-9fd5-36bb41a35bb5

ÍNDICE DE ANEXOS

ANEXO A - Projeções – Plano Previdenciário 41
ANEXO B - Projeções – Plano Financeiro 69
ANEXO C – Demonstrativo de Provisão Matemática (Portaria MPS nº 916/03) 78
ANEXO D – Análises de Variações de Resultados 80
ANEXO E – Projeção para Relatório de Metas Fiscais – Plano Previdenciário 82
ANEXO F – Projeção para Relatório de Metas Fiscais – Plano Financeiro 83
ANEXO G – Projeção para Relatório de Metas Fiscais – Consolidado 86
ANEXO H – Tábuas utilizadas 88
ANEXO I – Duração do passivo 92

Documento Assinado Digitalmente por: FRANCISCO BARRETO DE MENEZES LEITE
Acesse em: https://etce.tce.pe.gov.br/epp/validaDoc.seam Código do documento: d48037d1-321d-4b5e-9fd5-36bb41a35bb5

1) Apresentação

A Lei nº 9.717, de 27 de novembro de 1998, dispõe sobre as regras gerais para a organização e o funcionamento dos Regimes Próprios de Previdência Social (RPPS) dos servidores públicos da União, dos Estados, do Distrito Federal e dos Municípios[1]. Essa mesma lei determina que esses RPPS têm a obrigação de se basearem em normas gerais de contabilidade e atuária, de maneira a garantir e perenizar o Equilíbrio Financeiro e Atuarial (EFA) do sistema.

Ainda, a Portaria MF nº 464, de 19 de novembro de 2018, institui novas normas aplicáveis às avaliações atuariais dos RPPS da União, dos Estados, do Distrito Federal e dos Municípios e estabelece parâmetros para a definição do plano de custeio e o equacionamento do déficit atuarial, bem como a definição de parâmetros para a segregação de massa.

Com o intuito de atuar junto ao Igarassu Previdência – IGAPREV, no desenvolvimento de ações que objetivem a completa estruturação do sistema previdenciário de seus servidores, adequando-o às novas determinações legais e buscando um modelo otimizado de gestão que permita um total controle do fluxo de despesas previdenciárias, a **INOVE Consultoria Atuarial** foi contratada para a realização da Avaliação Atuarial do exercício de 2022.

Este trabalho contém a análise atuarial necessária para a quantificação das obrigações previdenciárias do plano de benefícios do Governo Municipal de Igarassu, verificando sua estabilidade atual e propondo alternativas de custeio que prestigiem o equilíbrio e a perenidade do sistema, por meio de:

a) levantamento do perfil estatístico do grupo de participantes do plano de modo a identificar quais os fatores que mais influenciaram no custo previdenciário;
b) levantamento do custo previdenciário e Provisões Matemáticas necessárias à cobertura dos benefícios previstos no regulamento do plano;
c) comparação entre os ativos financeiros do plano e o passivo atuarial;
d) indicação de formas de amortização do déficit técnico atuarial, caso exista;
e) projeções atuariais de receitas e despesas previdenciárias para um planejamento estratégico com objetivo de manutenção do Equilíbrio Financeiro e Atuarial (EFA) no longo prazo.

[1] A Lei nº 9.717 / 98 é conhecida como a Lei dos Regimes Próprios de Previdência Social – RPPS.

Documento Assinado Digitalmente por: FRANCISCO BARRETO DE MENEZES LEITE
Acesse em: https://etce.tce.pe.gov.br/epp/validaDoc.seam Código do documento: d48037d1-321d-4b5e-9fd5-36bb41a35bb5

2) Base Técnica Atuarial

A Base Técnica Atuarial é composta por todas as premissas, hipóteses e técnicas matemáticas, dentre outras, que norteiam o cálculo da Provisão Matemática de Benefícios Concedidos (PMBC), da Provisão Matemática de Benefícios a Conceder (PMBAC), do Custo Normal (CN) e do Custo Suplementar (CS) do Sistema Previdenciário. Para o cálculo dessas Provisões Matemáticas foi utilizado o método chamado prospectivo[2], que equivale à diferença entre o valor atual dos benefícios futuros e o valor atual das contribuições futuras. A seguir será apresentada de forma detalhada a Base Técnica Atuarial utilizada neste estudo.

2.1) Tábuas Biométricas

As Tábuas Biométricas[3] são tabelas estatísticas que determinam para cada idade4, a probabilidade da ocorrência de algum evento, a saber: morte, sobrevivência, entrada em invalidez, morte de inválido ou rotatividade (*turnover*). A tabela abaixo apresenta as Tábuas Biométricas utilizadas neste cálculo atuarial:

Tabela 1 - Tábuas Biométricas utilizadas em função do evento gerador

Evento gerador	Tábua
Mortalidade Geral	IBGE - 2020 Masculino/IBGE - 2020 Feminino
Mortalidade de Inválidos	IBGE - 2020 Masculino/IBGE - 2020 Feminino
Entrada em Invalidez	ALVARO VINDAS
Rotatividade[5]	0,50% ao ano

2.2) Estimativa de remuneração e proventos

A tabela a seguir apresenta as hipóteses atuariais de estimativa de remuneração e proventos utilizadas.

[2] Ver Ferreira (1985, vol. IV, pp. 355-62).
[3] Conforme o inciso I do artigo 21º da Portaria MF n.º 464/2018, poderão ser utilizadas no cálculo atuarial quaisquer tábuas, desde que não excedam os limites estabelecidos pela tábua atual de mortalidade gerada pelo Instituto Brasileiro de Geografia e Estatística - IBGE.
[4] Variando normalmente de 0 (zero) a 115 (cento e quinze) anos.
[5] Conforme o estabelecido o inciso I do artigo 23º da Portaria MF nº. 464/2018 a taxa de rotatividade máxima permitida é de 1,00% ao ano.

Documento Assinado Digitalmente por: FRANCISCO BARRETO DE MENEZES LEITE
Acesse em: https://etce.tce.pe.gov.br/epp/validaDoc.seam Código do documento: d48037d1-321d-4b5e-9fd5-36bb41a35bb5

Tabela 2 - Hipóteses referentes a remuneração e proventos

HIPÓTESES ATUARIAIS	DESCRIÇÃO
Taxa Real do crescimento da remuneração ao longo da carreira (cs)	Não foi feito estudo específico para esta hipótese. Desta forma foi considerada a taxa real de crescimento do salário por mérito mínima de **1,00%** ao ano, sendo este o mínimo estabelecido pela Portaria MF nº 464/2018.
Taxa Real do crescimento dos proventos (cb)	Considerou-se a taxa de crescimento real de benefícios de **0,00% ao ano**.

2.3) Taxa de juros real

Corresponde ao retorno esperado das aplicações financeiras de todos os ativos garantidores do RPPS no horizonte de longo prazo que assegure o equilíbrio financeiro e atuarial do Plano Previdenciário, ou à taxa de juros parâmetro, conforme normas aplicáveis às avaliações atuariais dos RPPS.

Em conformidade com o art. 26 da Portaria MF nº 464, de 19 de novembro de 2018, a taxa de juros real a ser utilizada deverá ter, como limite máximo, o menor percentual entre a rentabilidade futura dos investimentos prevista na política anual de investimentos e a taxa de juros parâmetro cujo ponto da Estrutura a Termo de Taxa de Juros Média seja mais próximo à duração do passivo do RPPS.

Desta forma, considerando:

- ✓ a meta de rentabilidade disposta na Política de Investimentos do IGAPREV de 4,96%;
- ✓ a taxa de juros parâmetro de 4,96%, com base na duration do passivo de 24,89 anos;
- ✓ a taxa de juros parâmetro de 4,77%, com base na duration do passivo de 13,38 anos, para o Plano Financeiro; e

A taxa de juros real utilizada como desconto financeiro foi de 4,96 % ao ano, para o Plano Previdenciário e 4,77% ao ano para o Plano Financeiro.

2.4) Fator de Capacidade

O fator de capacidade reflete a perda do poder aquisitivo em termos reais ocorrida nos salários ou benefícios, obtidos em função do nível de inflação estimada no longo prazo e da frequência de reajustes.

Documento Assinado Digitalmente por: FRANCISCO BARRETO DE MENEZES LEITE
Acesse em: https://etce.tce.pe.gov.br/epp/validaDoc.seam Código do documento: d48037d1-321d-4b5e-9fd5-36bb41a35bb5

Dados os referidos efeitos da inflação, ocorrem perdas do poder de compra tanto das remunerações dos segurados ativos como dos benefícios dos aposentados e pensionistas, entre o período de um reajuste e outro. Com isso, a presente hipótese busca, desta forma, quantificar as perdas inflacionárias projetadas. A relação entre o nível de inflação e o fator de capacidade é inversamente proporcional, portanto, quanto maior o nível de inflação, menor o fator de capacidade.

Para a hipótese do fator de capacidade das remunerações e dos benefícios, adota-se uma projeção de inflação, a qual será determinada pela aplicação da seguinte formulação:

$$FC = (1 + I_m) \times \frac{1 - (1 + I_m)^{-n}}{n \times I_m}, sendo\ I_m = \sqrt[n]{1 + I_a} - 1$$

Onde,

I_a : Corresponde à hipótese adotada de inflação anual;

I_m : Corresponde à inflação mensal calculada com base na hipótese; n: Corresponde a 12 meses.

No entanto, foi considerado a **projeção de inflação em 3,50%, de acordo com a meta divulgada pelo Banco Central do Brasil[6] na data de elaboração desta Reavaliação,** sendo o fator de determinação do valor real ao longo do tempo dos salários e benefícios considerados foi de 98,44%.

2.5) Demais premissas e hipóteses

Tabela 3 -Demais premissas e hipóteses atuariais

HIPÓTESES ATUARIAIS	DESCRIÇÃO
Benefícios a conceder com base na média das remunerações ou com base na última remuneração	Para os benefícios a conceder será utilizado como base a última remuneração, para fins de conservadorismo e considerando que não se tem o histórico das remunerações dos servidores e não se sabe qual a média dessas remunerações. Ainda, para estimar o salário médio na data de concessão do benefício, será considerado que o mesmo corresponde a 80% sobre a última remuneração de contribuição.
Limitação dos salários e benefícios	Seguindo o disposto no Art. 37, XI, da Constituição Federal, limitou-se os salários e benefícios corresponde ao subsídio mensal do prefeito do município de Igarassu/PE.
Idade estimada de ingresso ao mercado de trabalho	Caso a base de dados não contemple o tempo de serviço anterior dos servidores ativos, adotamos o mínimo entre a idade de admissão como efetivo no município e 25 anos, para todos os servidores.
Idade estimada de entrada em aposentadoria programada	Para a hipótese em questão é calculado a elegibilidade do segurado ativo para um benefício programado, com diferimento de 3 anos. Para isto é

[6] Acesso em https://www.bcb.gov.br/controleinflacao/metainflacao.

Documento Assinado Digitalmente por: FRANCISCO BARRETO DE MENEZES LEITE
Acesse em: https://etce.tce.pe.gov.br/epp/validaDoc.seam Código do documento: d48037d1-321d-4b5e-9fd5-36bb41a35bb5

HIPÓTESES ATUARIAIS	DESCRIÇÃO
	levado em consideração suas informações cadastrais, após as devidas correções, e as regras de elegibilidade vigentes.
Taxa de Despesas Administrativas	2,00% a.a.
Novos entrados[7]	Não
Compensação Previdenciária	Sim

Para a hipótese da "Idade estimada de entrada em aposentadoria programada" foi calculada a elegibilidade de cada servidor aposentado para um benefício programado, levando em consideração suas informações cadastrais[8], as regras de elegibilidade vigentes e depois comparada com a idade que foi concedido o benefício.

Desta forma, observou-se que os servidores demoram 3 anos, em média, para requerer o seu benefício de aposentadoria programada.

2.6) Base Legal

Utilizou-se nesse trabalho a base legal representada pela legislação aplicável aos RPPS. O embasamento legal parte do art. 40 da Constituição Federal de 1988 e a partir deste, uma série de Emendas Constitucionais, Leis Ordinárias, Leis Complementares, Portarias, Resoluções e Orientações Normativas, dentre outras que regem a matéria previdenciária.

Foram também levadas em consideração as seguintes normas municipais:

- Lei Complementar nº 063, de 11 de outubro de 2005: Reestrutura o Regime Próprio de Previdência Social dos Servidores Públicos do Município do IGARASSU – RPPS IGARASSU, conforme disposto no artigo 40 da Constituição Federal e demais legislações aplicáveis a espécie, dispondo acerca do plano dos benefícios garantidos aos seus beneficiários e do plano de custeio de suas respectivas despesas.
- Lei Complementar nº 193, de 10 de setembro de 2020: altera a alíquota dos segurados para 14% e patronal para 23%.

[7] Não é considerado os novos entrados (geração futura) na apuração das Reservas Matemáticas e Custo Normal.
[8] Considerou que a Idade estimada de ingresso ao mercado de trabalho dos aposentados foi de 25 anos.

Documento Assinado Digitalmente por: FRANCISCO BARRETO DE MENEZES LEITE
Acesse em: https://etce.tce.pe.gov.br/epp/validaDoc.seam Código do documento: d48037d1-321d-4b5e-9fd5-36bb41a35bb5

3) Benefícios previdenciários do IGAPREV

Para elaboração da avaliação atuarial, foram considerados todos os benefícios previdenciários descritos abaixo, inclusive o Abono Anual, previstos na legislação municipal, para fins de apuração do custo:

- Pensão por Morte;
- Aposentadorias: compulsória e voluntária por tempo de contribuição e por idade; e
- Aposentadoria por Invalidez.

4) Parâmetros da Segregação de Massas

A Lei Municipal nº 2.815 de 03/07/2013, segrega massa de servidores em 2 grupos, a saber:

- **Plano Previdenciário**: Fica criado o Plano Previdenciário, de natureza contábil e caráter temporário para custear as despesas previdenciárias relativas aos segurados admitidos a partir da data da publicação da Lei Municipal nº 2.815/2013; e
- **Plano Financeiro**: Fica criado o Plano Financeiro, de natureza contábil e caráter temporário para custear as despesas previdenciárias relativas aos segurados admitidos até a data da publicação da Lei Municipal nº 2.815/2013.

Desta forma, os resultados do estudo serão apresentados de forma segregada.

5) Base cadastral

Atendendo ao que dispõe o artigo 40 da Constituição Federal, com a redação ajustada pela EC nº 103/2019, transcrito a seguir, foram considerados nesta avaliação atuarial os servidores titulares de cargos efetivos. Dessa forma, quando, neste texto, mencionarmos o termo "servidores ativos", estaremos na verdade nos referindo aos servidores titulares de cargo efetivo.

> Art. 40. O regime próprio de previdência social dos servidores titulares de cargos efetivos terá caráter contributivo e solidário, mediante contribuição do respectivo ente federativo, de servidores ativos, de aposentados e de pensionistas, observados critérios que preservem o equilíbrio financeiro e atuarial.

Documento Assinado Digitalmente por: FRANCISCO BARRETO DE MENEZES LEITE
Acesse em: https://etce.tce.pe.gov.br/epp/validaDoc.seam Código do documento: d48037d1-321d-4b5e-9fd5-36bb41a35bb5

> ...
> § 13. Aplica-se ao agente público ocupante, exclusivamente, de cargo em comissão declarado em lei de livre nomeação e exoneração, de outro cargo temporário, inclusive mandato eletivo, ou de emprego público, o Regime Geral de Previdência Social.

É importante considerar que à medida que o tempo passa, haverá participantes em gozo de benefícios, alterando a proporção entre ativos, aposentados e pensionistas, podendo chegar à equiparação.

As características relativas à população considerada em uma análise atuarial (idade atual, tempo de contribuição, valor da remuneração, sexo etc.) são variáveis que influenciam diretamente os resultados apresentados no estudo.

Dessa forma, a combinação entre as variáveis estatísticas da população estudada e as garantias constitucionais e legais deferidas aos servidores públicos, podem resultar no agravamento do custo previdenciário, sobretudo em virtude de que:

- ✓ quanto menor o tempo de contribuição maior será o custo previdenciário, uma vez que a forma de cálculo do benefício já está determinada (benefício definido);
- ✓ quanto maior o número de vantagens pecuniárias incorporadas à remuneração do servidor em atividade, maior será o crescimento real dos salários e consequentemente mais elevado será o custo previdenciário. Ressaltando, ainda, que quanto mais perto da aposentadoria forem concedidas estas incorporações, menor será o prazo para a formação de reservas que possam garanti-las, resultando em um agravamento do custo previdenciário.

A base cadastral é aquela onde constam todas as informações relativas aos participantes ativos e assistidos (tais como datas de nascimento, datas de admissão, datas de início de benefício, sexo, estado civil, número de dependentes, tempo de contribuição ao RGPS, valor do salário, valor do benefício, composição familiar, dentre outras). Uma base cadastral consistente nos levará aos resultados atuariais mais próximos à realidade do sistema em questão, sendo a inversa também verdadeira, ou seja, uma base de dados pobre e inconsistente causará vieses na análise, dada a necessidade de adoção de hipóteses conservadoras, causando aumentos nos custos do sistema.

A base cadastral utilizada nesta avaliação contém informações sobre os servidores ativos e aposentados do Município de IGARASSU/PE, bem como dos dependentes destes servidores e, ainda, as informações cadastrais dos pensionistas. A tabela a seguir informa a data

Documento Assinado Digitalmente por: FRANCISCO BARRETO DE MENEZES LEITE
Acesse em: https://etce.tce.pe.gov.br/epp/validaDoc.seam Código do documento: d48037d1-321d-4b5e-9fd5-36bb41a35bb5

base em que foram gerados os dados, a data base em que foi realizada a avaliação atuarial e a data da elaboração da avaliação.

Tabela 4 -Data base dos dados e data base da avaliação

Data-base dos dados	Data base da avaliação	Data da elaboração da avaliação
31/12/2021	31/12/2021	18/03/2022

5.1) Análise da qualidade da base cadastral

A base de dados enviada pelo Município possui qualidade regular para a realização do cálculo atuarial, sendo que algumas informações foram estimadas dentro dos princípios atuariais mais conservadores. O banco de dados cadastral foi analisado e as inconsistências encontradas foram corrigidas. As inconsistências e as respectivas premissas adotadas estão descritas nas tabelas a seguir.

Tabela 5 -Informações Faltantes Apuradas - Servidores Ativos

Qtda.	%	Informações Faltantes Apuradas	Ação/Premissa
0	0,00%	NOME DO ÓRGÃO/ENTIDADE, não informado	Assumir que não possui informação
1	0,10%	IDENTIFICAÇÃO DO SERVIDOR (PIS-PASEP), não informado	Assumir que não possui informação
0	0,00%	DATA DE INÍCIO DE RECEBIMENTO DO ABONO DE PERMANÊNCIA, não informado	Assumir que não possui informação
1026	100,00%	IdUnico, não informado	Assumir que não possui informação
698	68,03%	CPF DO CÔNJUGE (CPF), não informado	Se a data de nascimento tiver sido informada, assumir que não possui informação
698	68,03%	SEXO CÔNJUGE, não informado	Adotar que Cônjuge Mulher caso servidor Masculino, Cônjuge Homem caso servidor Feminino
3	0,29%	D2 - DATA DE NASCIMENTO FILHO MAIS NOVO PASSÍVEL DE PENSÃO, não informado	Assumir que não possui informação
59	5,75%	CPF DO FILHO MAIS NOVO PASSÍVEL DE PENSÃO (CPF), não informado	Assumir que não possui informação
51	4,97%	SEXO FILHO MAIS NOVO PASSÍVEL DE PENSÃO, não informado	Se a data de nascimento tiver sido informada, classificar como "Feminino" (código 1)
60	5,85%	D3 - DATA DE NASCIMENTO FILHO INVÁLIDO PASSÍVEL DE PENSÃO, não informado	Assumir que não possui informação
60	5,85%	CPF DO FILHO INVÁLIDO PASSÍVEL DE PENSÃO (CPF), não informado	Assumir que não possui informação
60	5,85%	SEXO FILHO INVÁLIDO PASSÍVEL DE PENSÃO, não informado	Se a data de nascimento tiver sido informada, classificar como "Feminino" (código 1)

Documento Assinado Digitalmente por: FRANCISCO BARRETO DE MENEZES LEITE
Acesse em: https://etce.tce.pe.gov.br/epp/validaDoc.seam Código do documento: d48037d1-321d-4b5e-9fd5-36bb41a35bb5

Tabela 6 -Informações Inconsistentes Apuradas - Servidores Ativos

Qtda.	%	Informações Inconsistentes Apuradas	Ação/Premissa
1	0,10%	Servidores Solteiros, Viúvos, Separado Judicialmente ou Divorciados com data de nascimento do cônjuge informada	Adotar que o servidor é Casado (código 2)
1	0,10%	Servidores admitidos com menos de 18 anos, **ANTES da Constituição Federal de 1988**	Adotar Data de Admissão no Município com idade igual à 18 anos
1026	100,00%	Tempo de Serviço anterior para o RGPS igual a zero - Tempo de serviço privado	Ajustar o tempo de contribuição anterior à admissão para o RGPS admitindo que o servidor ingressou no mercado de trabalho aos 25 anos de idade
1	0,10%	Cônjuge com idade **INFERIOR a 18 anos**	Adotar que Cônjuge Mulher é 3 anos mais nova ou Cônjuge Homem 3 anos mais velho

2022-3-3-15:10:34-93287-4ª-v2-IGARASSU/PE

Tabela 7 -Informações Faltantes Apuradas - Servidores Aposentados

Qtda.	%	Informações Faltantes Apuradas	Ação/Premissa
1	0,15%	IDENTIFICADOR DE PARIDADE COM SERVIDORES APOSENTADO, não informado	Classificar como "Não" (código 2)
650	100,00%	IdUnico, não informado	Assumir que não possui informação
212	32,62%	D1 - DATA DE NASCIMENTO DO CÔNJUGE, não informado	Adotar que Cônjuge Mulher é 3 anos mais nova ou Cônjuge Homem 3 anos mais velho
212	32,62%	CPF DO CÔNJUGE (CPF), não informado	Assumir que não possui informação
1	0,15%	SEXO CÔNJUGE, não informado	Adotar que Cônjuge Mulher caso servidor Masculino, Cônjuge Homem caso servidor Feminino
1	0,15%	CÓDIGO DA CONDIÇÃO DO CÔNJUGE, não informado	Classificar como "Inválido" (código 2)
10	1,54%	D2 - DATA DE NASCIMENTO FILHO MAIS NOVO PASSÍVEL DE PENSÃO, não informado	Assumir que não possui informação
9	1,38%	CPF DO FILHO MAIS NOVO PASSÍVEL DE PENSÃO (CPF), não informado	Assumir que não possui informação
9	1,38%	SEXO FILHO MAIS NOVO PASSÍVEL DE PENSÃO, não informado	Classificar como "Feminino" (código 1)
9	1,38%	D3 - DATA DE NASCIMENTO FILHO INVÁLIDO PASSÍVEL DE PENSÃO, não informado	Assumir que não possui informação
9	1,38%	CPF DO FILHO INVÁLIDO PASSÍVEL DE PENSÃO (CPF), não informado	Assumir que não possui informação
9	1,38%	SEXO FILHO INVÁLIDO PASSÍVEL DE PENSÃO, não informado	Classificar como "Feminino" (código 1)

2022-2-3-16:08:11-55272-4ª-v1-IGARASSU /PE

Documento Assinado Digitalmente por: FRANCISCO BARRETO DE MENEZES LEITE
Acesse em: https://erce.tce.pe.gov.br/epp/validaDoc.seam Código do documento: d48037d1-321d-4b5e-9fd5-36bb41a35bb5

Tabela 8 -Informações Inconsistentes Apuradas - Servidores Aposentados

Qtda.	%	Informações Faltantes Apuradas	Ação/Premissa
212	32,62%	Aposentados Casados, em União Estável ou com Estado Civil ou "Outros", sem a respectiva data de nascimento do cônjuge	Adotar que Cônjuge Mulher é 3 anos mais nova ou Cônjuge Homem 3 anos mais velho
1	0,15%	Benefício **MENOR** que o Salário-Mínimo	Adotar o salário médio da Carreira apurado no próprio banco de dados

2022-2-3-16:08:11-55272-4ª-v1-IGARASSU /PE

5.2) Perfil da População - Plano Previdenciário

5.2.1) Estatísticas dos servidores ativos

As variáveis estatísticas relacionadas a um grupo de servidores interferem diretamente na análise e nos resultados apurados em uma avaliação atuarial. Neste item, serão apresentadas as principais variáveis estatísticas relacionadas ao grupo de servidores ativos do Município de Igarassu, segmentadas da seguinte forma: estatística dos professores, dos "não professores" e dos ativos.

Tabela 9 - Distribuição dos servidores ativos por sexo e tipo de carreira

Discriminação		Quant.	Folha salarial mensal em R$	Sal. médio em R$	Idade média atual	Idade média de adm.	Idade média de apos. proj.
Homem	não professor	42	97.594,47	2.323,68	40,93	35,48	63,02
	professor	7	30.903,91	4.414,84	42,86	36,71	59,57
	Total	**49**	**128.498,38**	**2.622,42**	**41,20**	**35,65**	**62,53**
Mulher	não professora	117	227.188,73	1.941,78	43,68	37,80	58,74
	professora	14	57.379,79	4.098,56	41,29	35,14	53,93
	Total	**131**	**284.568,52**	**2.172,28**	**43,42**	**37,52**	**58,23**
TOTAL	NÃO PROFESSOR	159	324.783,20	2.042,66	42,95	37,19	59,87
	PROFESSOR	21	88.283,70	4.203,99	41,81	35,67	55,81
	GERAL	**180**	**413.066,90**	**2.294,82**	**42,82**	**37,01**	**59,40**

Atualmente, a população de servidores do magistério segurados pelo IGAPREV corresponde a 11,67% do total dos servidores ativos. Esta categoria possui características diferentes dos demais servidores, como exemplo a sua distribuição por sexo, onde 66,67% do grupo é composto por mulheres.

Após a consolidação dos dados, observa-se que os servidores ativos do sexo feminino representam 72,78% do total de servidores ativos.

Documento Assinado Digitalmente por: FRANCISCO BARRETO DE MENEZES LEITE
Acesse em: https://etce.tce.pe.gov.br/epp/validaDoc.seam Código do documento: d48037d1-321d-4b5e-9fd5-36bb41a35bb5

Os quadros e gráficos seguintes demonstram as estatísticas dos servidores ativos, segmentadas por variáveis específicas relevantes ao estudo proposto.

Tabela 10 -Distribuição dos servidores ativos por faixa etária

Intervalo - Anos	Quantitativo	Frequência	Frequência acumulada
até 25	1	0,56%	0,56%
26 a 30	11	6,11%	6,67%
31 a 35	31	17,22%	23,89%
36 a 40	43	23,89%	47,78%
41 a 45	26	14,44%	62,22%
46 a 50	30	16,67%	78,89%
51 a 55	19	10,56%	89,44%
56 a 60	11	6,11%	95,56%
61 a 65	5	2,78%	98,33%
66 a 70	3	1,67%	100,00%
71 a 75	0	0,00%	100,00%
acima de 75	0	0,00%	100,00%
Total	**180**	**100,00%**	**100,00%**

Gráfico 1 - Distribuição dos servidores ativos por faixa etária

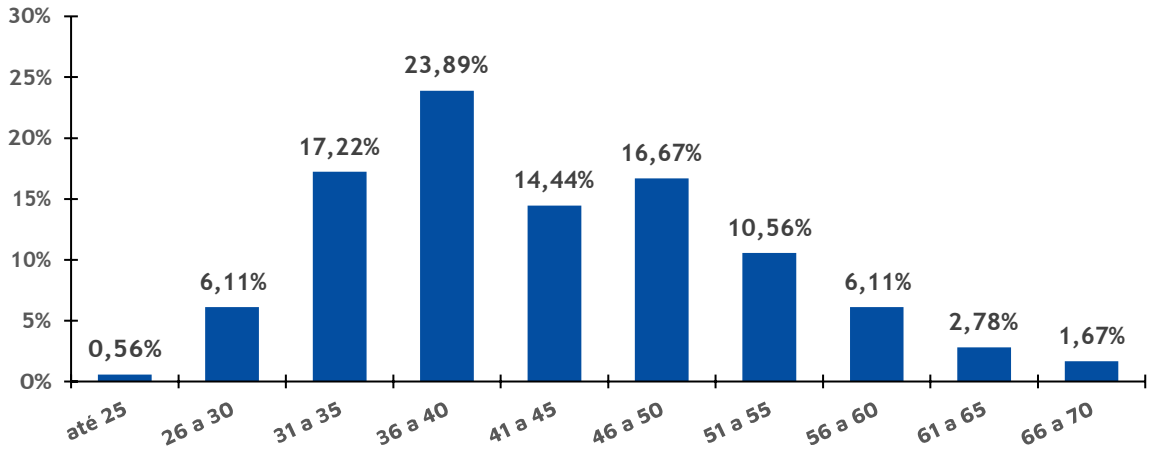

Tabela 11 - Distribuição dos servidores ativos por idade de admissão

Intervalo - Anos	Quantitativo	Frequência	Frequência Acumulada
até 25	11	6,11%	6,11%
26 a 30	36	20,00%	26,11%
31 a 35	46	25,56%	51,67%
36 a 40	27	15,00%	66,67%
41 a 45	31	17,22%	83,89%
46 a 50	12	6,67%	90,56%
51 a 55	10	5,56%	96,11%

Documento Assinado Digitalmente por: FRANCISCO BARRETO DE MENEZES LEITE
Acesse em: https://etce.tce.pe.gov.br/epp/validaDoc.seam Código do documento: d48037d1-321d-4b5e-9fd5-36bb41a35bb5

Intervalo - Anos	Quantitativo	Frequência	Frequência Acumulada
56 a 60	7	3,89%	100,00%
61 a 65	0	0,00%	100,00%
66 a 70	0	0,00%	100,00%
71 a 75	0	0,00%	100,00%
acima de 75	0	0,00%	100,00%
Total	**180**	**100,00%**	**100,00%**

Gráfico 2 - Distribuição dos servidores ativos por idade de admissão

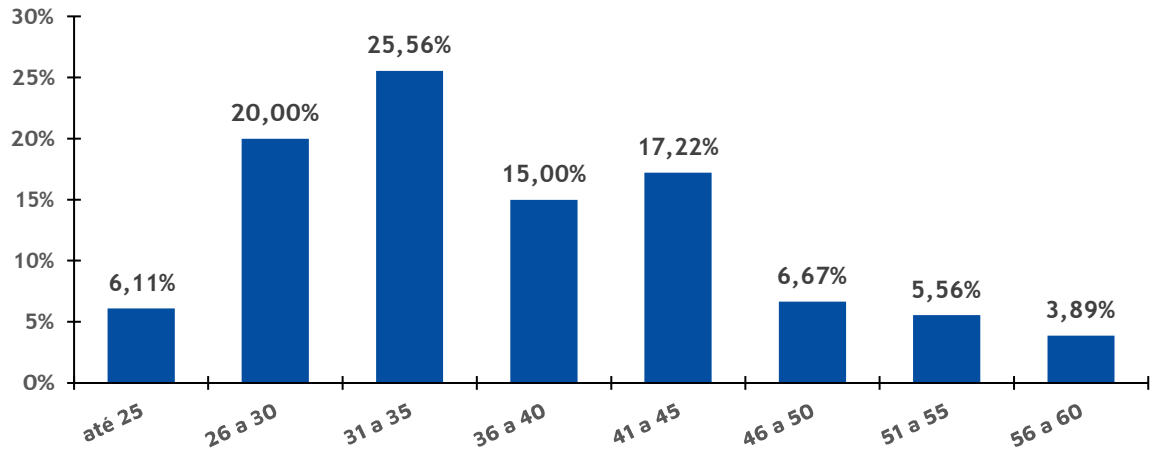

O quadro seguinte foi elaborado com base nas faixas de contribuição implementadas pelo Regime Geral de Previdência Social – RGPS na data focal do cálculo[9], ou seja 31/12/2021, a fim de estabelecer um modelo comparativo com a remuneração dos servidores do Município.

Tabela 12 - Distribuição dos servidores ativos por faixa salarial

Intervalo	Quantitativo	Frequência	Frequência Acumulada
De R$ 0,00 até R$ 1.100,00	4	2,22%	2,22%
De R$ 1.100,01 até R$ 2.203,48	137	76,11%	78,33%
De R$ 2.203,49 até R$ 3.305,22	13	7,22%	85,56%
De R$ 3.305,23 até R$ 6.433,57	22	12,22%	97,78%
De R$ 6.433,58 até R$ 11.017,42	1	0,56%	98,33%
De R$ 11.017,43 até R$ 22.034,83	3	1,67%	100,00%
De R$ 22.034,84 até R$ 42.967,92	0	0,00%	100,00%
Acima de R$ 42.967,92	0	0,00%	100,00%
Total	**180**	**100,00%**	**100,00%**

[9] De acordo com as faixas dispostas na Emenda Constitucional nº 103/2019.

Documento Assinado Digitalmente por: FRANCISCO BARRETO DE MENEZES LEITE
Acesse em: https://etce.tce.pe.gov.br/epp/validaDoc.seam Código do documento: d48037d1-321d-4b5e-9fd5-36bb41a35bb5

Observa-se que a maior frequência de servidores, 76,11%, situa-se na faixa salarial de até R$ 1.100,01 até R$ 2.203,48 e que nenhum dos servidores recebem salários superiores ao teto do RGPS à época.

Em relação ao tempo de serviço no município, pode-se identificar uma concentração nas faixas de até os 5 anos de serviço no município, 39,07% do total de servidores ativos, conforme a tabela a seguir:

Documento Assinado Digitalmente por: FRANCISCO BARRETO DE MENEZES LEITE
Acesse em: https://etce.tce.pe.gov.br/epp/validaDoc.seam Código do documento: d48037d1-321d-4b5e-9fd5-36bb41a35bb5

Tabela 13 - Distribuição dos servidores ativos por tempo de serviço no município

Intervalo - Anos	Quantitativo	Frequência	Frequência acumulada
0 a 2	30	16,67%	16,67%
3 a 4	12	6,67%	23,33%
5 a 6	50	27,78%	51,11%
7 a 8	79	43,89%	95,00%
9 a 10	9	5,00%	100,00%
11 a 12	0	0,00%	100,00%
13 a 14	0	0,00%	100,00%
Acima de 14	0	0,00%	100,00%
Total	**180**	**100,00%**	**100,00%**

Gráfico 3 - Distribuição dos servidores ativos por tempo de serviço no município - frequência individual

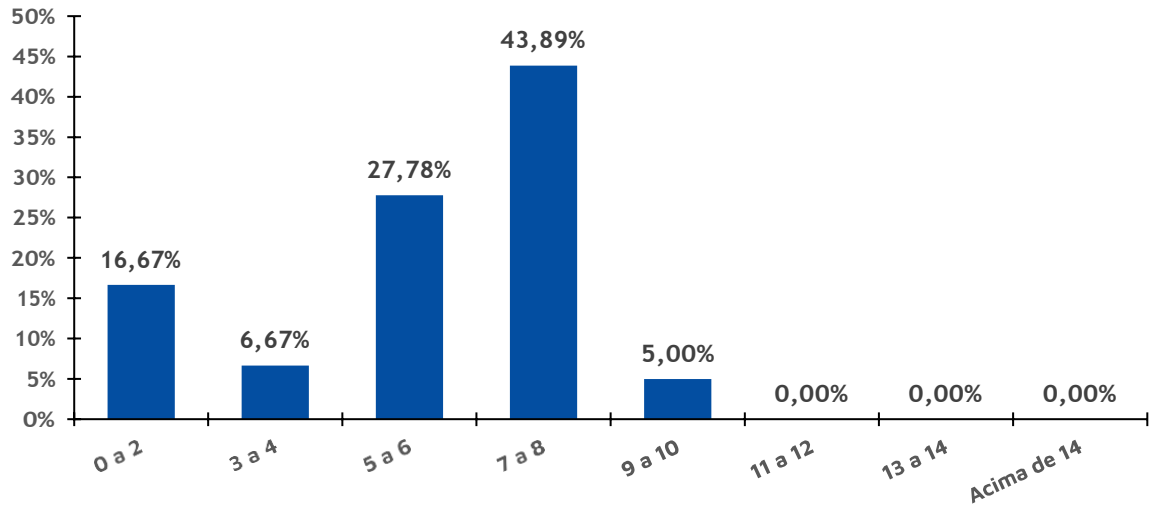

Gráfico 4 - Distribuição dos servidores ativos por tempo de serviço no município - frequência acumulada

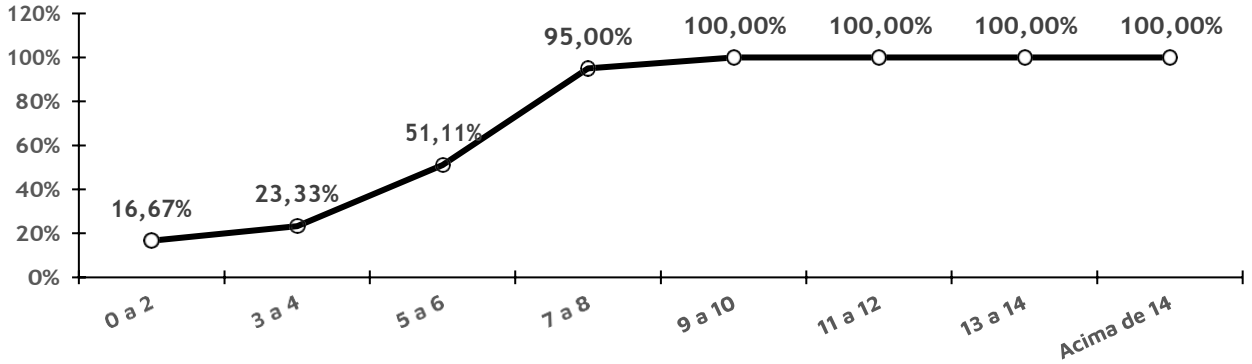

Documento Assinado Digitalmente por: FRANCISCO BARRETO DE MENEZES LEITE
Acesse em: https://etce.tce.pe.gov.br/epp/validaDoc.seam Código do documento: d48037d1-321d-4b5e-9fd5-36bb41a35bb5

A tabela a seguir reforça o que já foi mencionado, os servidores do sexo feminino aposentar-se-ão mais cedo que os do sexo masculino, reflexo das regras de aposentadoria dispostas na atual legislação previdenciária.

Verifica-se, também, que 62,22% dos servidores preencherão os requisitos necessários à aposentadoria integral até os 60 anos de idade.

Tabela 14 -Distribuição dos servidores ativos por idade provável de aposentadoria

Intervalo	Feminino	Masculino	TOTAL
Até 50 anos	0	0	0
50 a 55	13	0	13
56 a 60	106	6	112
61 a 65	6	42	48
66 a 70	6	1	7
71 a 75	0	0	0
Acima de 75	0	0	0

De outra ótica, a tabela a seguir demonstra que, na data base desta Reavaliação, nenhum servidor acumulará os requisitos mínimos para solicitar o benefício de aposentadoria programada por alguma regra (a que vier primeiro) até 31/12/2021.

Tabela 15 - Distribuição dos servidores ativos por idade provável de aposentadoria

Anos até a aposentadoria	Feminino	Masculino	TOTAL	ACUMULADO
Iminentes	0	0	0	0
Em 1 ano	0	0	0	0
Entre 2 e 6 anos	21	4	25	25
Entre 7 e 11 anos	32	4	36	61
Entre 12 e 16 anos	19	8	27	88
Entre 17 e 21 anos	27	8	35	123
Entre 22 e 26 anos	22	11	33	156
Entre 27 e 31 anos	10	7	17	173
Entre 32 e 36 anos	0	5	5	178
Entre 37 e 41 anos	0	2	2	180
Entre 42 e 46 anos	0	0	0	180

Tabela 16 - Distribuição dos servidores ativos por estado civil

Intervalo	Quantitativo	Frequência
Casados[11]	104	57,78%
Não casados	76	42,22%

[11] Após a correção das informações cadastrais, conforme a homologação dos dados.

Documento Assinado Digitalmente por: FRANCISCO BARRETO DE MENEZES LEITE
Acesse em: https://etce.tce.pe.gov.br/epp/validaDoc.seam Código do documento: d48037d1-321d-4b5e-9fd5-36bb41a35bb5

5.3) Despesa com Pessoal por Segmento

Ressalte-se que, na data focal desta Reavaliação, os servidores ativos e o município contribuíam para o custeio dos benefícios com uma alíquota de 14,00% e 23,00%, respectivamente. Ainda, os servidores aposentados e pensionistas contribuíam com uma alíquota de 14,00%, incidente apenas sobre a parcela dos proventos e pensões que excederem o teto do RGPS, conforme a tabela a seguir:

Tabela 17 - Receita de Contribuição vigente em 31/12/2021 - PLANO PREVIDENCIÁRIO

Discriminação	Base de Cálculo	Valor da Base de Cálculo em R$	Alíquota de Contribuição	Receita em R$
Servidores Ativos	Folha de salários	413.066,90	14,00%	57.829,37
Servidores Aposentados	excedente ao teto do INSS	0,00	14,00%	0,00
Pensionistas	excedente ao teto do INSS	0,00	14,00%	0,00
Município - Custo Normal	Folha de salários	413.066,90	21,00%	86.744,05
Município - Custo Administrativo	Folha de salários	413.066,90	2,00%	8.261,34
TOTAL DE RECEITA				**152.834,75**

Fonte: Banco de dados disponibilizado pelo Município.
Elaboração: INOVE Consultoria.

Sobre a situação financeira do plano previdenciário, na data-base desta Reavaliação Atuarial verifica-se que todo o repasse de contribuição é capitalizado, haja visto que o Plano Previdenciário não possui benefícios concedidos

6) Patrimônio do Plano Previdenciário

É o somatório dos recursos provenientes das contribuições, das disponibilidades decorrentes das receitas correntes e de capital e demais ingressos financeiros auferidos pelo RPPS, e dos bens, direitos, ativos financeiros e ativos de qualquer natureza vinculados, por lei, ao regime, destacados como investimentos e avaliados pelo seu valor justo, conforme normas contábeis aplicáveis ao setor público, **excluído a reserva administrativa**. O quadro a seguir apresenta o valor do patrimônio alocado no PLANO PREVIDENCIÁRIO, e sua respectiva data de apuração.

Documento Assinado Digitalmente por: FRANCISCO BARRETO DE MENEZES LEITE
Acesse em: https://etce.tce.pe.gov.br/epp/validaDoc.seam Código do documento: d48037d1-321d-4b5e-9fd5-36bb41a35bb5

Tabela 18 - Patrimônio constituído pelo PLANO PREVIDENCIÁRIO

Especificação	Valores em R$	Data da Apuração
Renda Fixa	6.933.110,46	31/12/2021
Renda Variável	1.781.380,07	31/12/2021
Demais bens, direitos e ativos	288.448,14	31/12/2021
TOTAL	**9.002.938,67**	

Ressalta-se que, em 31/12/2021, **o IGAPREV não possuía reserva administrativa do Plano Previdenciário.**

7) Custo Previdenciário - Plano Previdenciário

A determinação do custo previdenciário foi realizada considerando o seguinte modelo de financiamento:

Tabela 19 - Tipo de Benefício e Regime Financeiro utilizado para o custeio - Plano Previdenciário

Benefício	Regime Financeiro
Aposentadoria Voluntária e Compulsória	Capitalização
Reversão da Aposentadoria Voluntária e Compulsória em Pensão	Capitalização
Aposentadoria por Invalidez	Repartição de Capitais de Cobertura
Reversão da Aposentadoria por Invalidez em Pensão	Repartição de Capitais de Cobertura
Pensão por Morte do Servidor Ativo	Repartição de Capitais de Cobertura

7.1) Benefícios em Capitalização - Plano Previdenciário

O Regime Financeiro de Capitalização (*Full Funding*) possui uma estrutura técnica de forma que as contribuições pagas por todos os servidores e pelo Município, juntamente com os rendimentos oriundos da aplicação dos ativos financeiros, são incorporados às Provisões Matemáticas, que deverão ser suficientes para manter o compromisso total do Regime Próprio de Previdência Social para com os participantes sem que seja necessária a utilização de outros recursos, considerando que as premissas estabelecidas para o Plano Previdenciário se verificarão.

Conforme o § 1º do artigo 12 da Portaria MF nº 464/2018, o Regime Financeiro de Capitalização será utilizado como o mínimo aplicável para cálculo das aposentadorias programadas e pensões por morte decorrentes dessas aposentadorias.

Documento Assinado Digitalmente por: FRANCISCO BARRETO DE MENEZES LEITE
Acesse em: https://etce.tce.pe.gov.br/epp/validaDoc.seam Código do documento: d48037d1-321d-4b5e-9fd5-36bb41a35bb5

Desta forma, para o cálculo das Aposentadorias e pensões utilizou-se o Regime Financeiro de Capitalização, tendo como método de acumulação de reservas o **"AGREGADO"**.

Sobre o método supramencionado, segundo a Instrução Normativa SPREV nº 04/2018:

> II - em relação à forma de cálculo do custo normal, um método pode ser categorizado como:
> (...)
> b) agregado, quando não é possível identificar o custo e a alíquota individual de cada segurado, segundo a situação e características de cada um, sendo que o custo normal e a alíquota normal decorrem de um fator médio, tais como anuidade ou período, ponderado pela remuneração de contribuição, idade, tempo de contribuição a decorrer ou outra característica objetiva relativa a cada segurado que fará jus ao para o benefício.

Desta forma, nesta Reavaliação, o Custo Normal do benefício de Aposentadoria Voluntária e Compulsória é definido pela diferença entre soma das alíquotas definidas em Lei e aquelas calculadas atuarialmente, pelo regime financeiro de Repartição de Capitais de Cobertura, para os demais benefícios, conforme definido em Nota Técnica Atuarial.

Tabela 20 -Custo Normal dos Benefícios em Capitalização - Plano Previdenciário

Custo Normal	Custo Anual em R$	Taxa sobre a folha de ativos
Aposentadoria Voluntária e Compulsória	1.087.867,22	20,26%
Aposentadoria Especial - Professor - Educação Infantil e Ensino Fund. e Médio	215.528,90	4,01%
Pensão Por Morte de Aposentado Voluntário ou Compulsório	372.003,23	6,93%

7.2) Benefícios em Repartição de Capitais de Cobertura

O Regime Financeiro de Repartição de Capitais de Cobertura (*Terminal Funding*) possui uma estrutura técnica de forma que as contribuições pagas por todos os servidores e pelo Município, em um determinado período, deverão ser suficientes para constituir integralmente as Provisões Matemáticas de Benefícios Concedidos decorrente dos benefícios gerados nesse mesmo período.

Conforme o § 2º do artigo 12 da Portaria MF nº 464/2018, o Regime Financeiro de Repartição de Capitais de Cobertura será utilizado como o mínimo aplicável para cálculo dos benefícios não programáveis de aposentadorias por invalidez, pensões por morte delas decorrentes, bem como pensão por morte de segurados ativos.

Há formação de provisões apenas quando do fato gerador do benefício, sendo, provisão para benefícios concedidos.

Documento Assinado Digitalmente por: FRANCISCO BARRETO DE MENEZES LEITE
Acesse em: https://etce.tce.pe.gov.br/epp/validaDoc.seam Código do documento: d48037d1-321d-4b5e-9fd5-36bb41a35bb5

Tabela 21 –Custo Normal dos Benefícios em Repartição de Capitais de Cobertura – Plano Previdenciário

Custo Normal	Custo Anual em R$	Taxa sobre a folha de ativos
Aposentadoria por Invalidez	122.970,02	2,29%
Reversão da Aposentadoria por Invalidez em Pensão	19.331,53	0,36%
Pensão por Morte do Servidor Ativo	61.753,50	1,15%

7.3) Custeio Administrativo

A Portaria MF nº464/2018 traz três conceitos no tocante a matéria, quais são:

> 14. Custeio administrativo: é a contribuição considerada na avaliação atuarial, expressa em alíquota e estabelecida em lei para o financiamento do custo administrativo do RPPS.
>
> 15. Custo administrativo: o valor correspondente às necessidades de custeio das despesas correntes e de capital necessárias à organização e ao funcionamento da unidade gestora do RPPS, inclusive para a conservação de seu patrimônio, conforme limites estabelecidos em parâmetros gerais.
>
> (...)
>
> 70. Taxa de administração: compreende os limites a que o custo administrativo está submetido, expressos em termos de alíquotas e calculados nos termos dos parâmetros e diretrizes gerais para a organização e funcionamento dos RPPS.
> (grifo nosso)

O RPPS do município de IGARASSU assume uma taxa de administração de 2,00% do valor total da remuneração, proventos e pensões pagos aos segurados e beneficiários do RPPS, relativos ao exercício financeiro anterior.

No entanto, a Portaria ME nº 19.451, de 18 de agosto de 2020, que alterou o art. 15 da Portaria MPS nº 402, de 10 de dezembro de 2008, e o art. 51 da Portaria MF nº 464, de 19 de novembro de 2018, dispõe, dentre outros, que:

- ✓ Os gastos com as despesas administrativas, estão limitados a percentuais anuais máximos, de acordo com a classificação no tocante ao grupo do Indicador de Situação Previdenciária dos RPPS - ISP-RPPS, aplicados sobre o somatório da remuneração de contribuição de todos os servidores ativos vinculados ao RPPS, apurado no exercício financeiro anterior.
- ✓ A lei do ente federativo poderá autorizar que a Taxa de Administração seja elevada em 20% (vinte por cento), para o RPPS que estiver certificado em algum nível do Programa de Certificação Institucional e Modernização da Gestão dos Regimes

Documento Assinado Digitalmente por: FRANCISCO BARRETO DE MENEZES LEITE
Acesse em: https://etce.tce.pe.gov.br/epp/validaDoc.seam Código do documento: d48037d1-321d-4b5e-9fd5-36bb41a35bb5

Próprios de Previdência Social da União, dos Estados, do Distrito Federal e dos Municípios - Pró-Gestão RPPS.

- ✓ A forma de financiamento do custo administrativo do RPPS será por meio da alíquota definida com custeio administrativo, a ser somada às alíquotas de cobertura do custo normal dos benefícios do RPPS e incluída no plano de custeio definido na avaliação atuarial do RPPS.
- ✓ Para garantia do equilíbrio financeiro e atuarial do RPPS, as contribuições relativas ao plano de custeio destinado ao financiamento do custo administrativo do RPPS não são computadas para fins de verificação do limite previsto no art. 2º da Lei nº 9.717, de 1998.
- ✓ As adequações de que trata as disposições da Portaria deverão ser implementadas até 31 de dezembro de 2021.

Assim, em atendimento à Instrução Normativa nº 8/2018, anteriormente à avaliação do custeio administrativo, demonstra-se a seguir o levantamento das despesas administrativas (custo administrativo) ao longo dos últimos três anos:

Tabela 22 -Gasto com as despesas administrativas dos últimos 3 anos, por plano

Ano	Despesa Administrativa (R$)		Remuneração de contribuição (R$)	
	PLANO PREVIDENCIÁRIO	PLANO FINANCEIRO	PLANO PREVIDENCIÁRIO	PLANO FINANCEIRO
2019	0,00	1.489.185,06	3.785.200,92	44.985.883,87
2020	0,00	1.631.074,43	4.679.738,82	43.938.201,70
2021	0,00	1.122.353,12	5.561.702,55	36.189.151,67
MÉDIA	**0,00**	**1.414.204,20**	**4.765.547,43**	**41.704.412,41**

Tabela 23 - Gasto com as despesas administrativas dos últimos 3 anos, consolidado

Ano	Despesa Administrativa (R$)	Remuneração de contribuição (R$)	%
2019	1.489.185,06	48.933.109,06	3,04%
2020	1.631.074,43	48.883.231,11	3,34%
2021	1.122.353,12	40.797.929,27	2,75%
MÉDIA	**1.414.204,20**	**46.204.756,48**	**3,06%**

Com base nos valores da tabela anterior, caso a taxa de administração seja mantida em 2,00%, o limite do IGAPREV para administração para o custeio das despesas correntes e de capital será inferior à média de gastos dos últimos 3 anos.

Documento Assinado Digitalmente por: FRANCISCO BARRETO DE MENEZES LEITE
Acesse em: https://etce.tce.pe.gov.br/epp/validaDoc.seam Código do documento: d48037d1-321d-4b5e-9fd5-36bb41a35bb5

Apesar do percentual apurado ser superior ao limite estabelecido pela Portaria ME nº 19.451/2020 para o município de Igarassu/PE, entende-se como razoável, a utilização do limite praticado anteriormente. Portanto, **recomenda-se a alteração do custeio administrativo para 3,00%, sendo necessário alterar também a base de cálculo**, conforme dispõe a Portaria ME nº 19.451, de 18 de agosto de 2020. Ressalta-se que a insuficiência financeira da reserva administrativa deverá coberta pelo município.

7.4) Custo Normal Total – Plano Previdenciário

O Custo Normal Anual Total do Plano corresponde ao somatório dos valores necessários para a formação das reservas para o pagamento de aposentadorias programadas e dos de benefícios de risco (pensão por morte de servidores ativos e aposentadoria por invalidez), adicionado à Taxa de Administração. Como o próprio nome diz, os valores do Custo Normal Anual correspondem ao valor que manterá o Plano equilibrado durante um ano, a partir da data da avaliação atuarial. Na reavaliação atuarial anual obrigatória, as reservas deverão ser recalculadas e será verificada a necessidade ou não de alteração na alíquota de contribuição.

Tabela 24 – Custo Normal – Plano Previdenciário

CUSTO NORMAL	Custo Anual em R$	Taxa sobre a folha de ativos
Aposentadorias com reversão ao dependente	1.675.399,35	31,20%
Invalidez com reversão ao dependente	142.301,55	2,65%
Pensão de ativos	61.753,50	1,15%
Administração do Plano	161.096,09	3,00%
CUSTO NORMAL ANUAL TOTAL	**2.040.550,49**	**38,00%**

8) Plano de Custeio

Conforme definido na Nota Técnica Atuarial vigente, o Custo Normal do benefício de Aposentadoria Voluntária e Compulsória foi definido pela diferença entre soma das alíquotas definidas em Lei e aquelas calculadas atuarialmente para os demais benefícios. Desta forma, recomenda-se a manutenção do custo normal vigente, conforme a tabela a seguir:

Documento Assinado Digitalmente por: FRANCISCO BARRETO DE MENEZES LEITE
Acesse em: https://etce.tce.pe.gov.br/epp/validaDoc.seam Código do documento: d48037d1-321d-4b5e-9fd5-36bb41a35bb5

Tabela 25 -Plano de Custeio do Custo Normal recomendado

Discriminação		Alíquota
Contribuição do Município	Sobre a Folha Mensal dos Ativos	23,00%
	Sobre a Folha Mensal dos Aposentados	---
	Sobre a Folha Mensal dos Pensionistas	---
Contribuição do Segurado	Servidor Ativo	14,00%
	Aposentado	14,00%
	Pensionista	14,00%

A contribuição dos aposentados e pensionistas incidirá sobre a parcela do benefício excedente ao teto dos benefícios pagos pelo RGPS.

8.1) Provisões Matemáticas e Resultado Técnico Atuarial

Entende-se como Provisão Matemática o compromisso monetário futuro líquido (pois consideram-se as obrigações futuras menos as contribuições futuras) do RPPS para com seus segurados. Em outras palavras, corresponde ao somatório das reservas financeiras necessárias ao pagamento dos benefícios de aposentadorias e pensões descontadas as respectivas contribuições futuras que serão vertidas ao plano de previdência, tanto da parte patronal como da parte dos servidores, no que couber. Ainda, as Provisões Matemáticas, dividem-se em:

- **Provisões Matemática de Benefícios à Conceder (PMBaC)** = Corresponde ao valor necessário para pagamento dos benefícios que serão concedidos aos participantes que ainda não estão recebendo benefício pelo RPPS; e
- **Provisões Matemática de Benefícios Concedidos (PMBC)** = Corresponde ao valor necessário para pagamento que já foram concedidos pelo RPPS.

Conforme disposto no § 5º, art. 3º da Portaria MF 464/2018[12] a tabela a seguir apresenta as Provisões Matemáticas calculadas e a situação na qual se encontra o sistema previdenciário em questão (déficit, equilíbrio ou superávit), considerando o plano de custeio vigente em Lei na data focal da avaliação atuarial.

[12] Para fins de registro contábil, o mesmo dispositivo dispõe que deverá ser utilizado o plano de custeio vigente na data focal da avaliação atuarial para o cálculo das provisões matemáticas previdenciárias.

Documento Assinado Digitalmente por: FRANCISCO BARRETO DE MENEZES LEITE
Acesse em: https://etce.tce.pe.gov.br/epp/validaDoc.seam Código do documento: d48037d1-321d-4b5e-9fd5-36bb41a35bb5

Tabela 26 - Provisões Matemáticas - Plano Previdenciário

DISCRIMINAÇÃO	Valores (R$)
(-) Valor Presente dos Benefícios Futuros (aposentados)	-
(+) Valor Presente das Contribuições Futuras (aposentados)	-
-) Valor Presente dos Benefícios Futuros (pensionistas)	-
(+) Valor Presente das Contribuições Futuras (pensionistas)	-
(+) Valor Presente da Compensação Previdenciária a receber (BC)	-
PROVISÃO MATEMÁTICA DE BENEFÍCIOS CONCEDIDOS (PMBC)	**-**
(-) Valor Presente dos Benefícios Futuros	(31.246.595,07)
(+) Valor Presente das Contribuições Futuras	16.805.609,64
(+) Valor Presente da Compensação Previdenciária a receber (BAC)	2.499.727,61
PROVISÃO MATEMÁTICA DE BENEFÍCIOS A CONCEDER (PMBAC)	**(11.941.257,82)**
PROVISÕES MATEMÁTICAS (PMBAC + PMBC)	**(11.941.257,82)**
(+) Ativos Financeiros	8.714.490,53
(+) Saldo Devedor dos Acordos de Parcelamento	288.448,14
RESULTADO TÉCNICO ATUARIAL	**(2.938.319,15)**

Para a estimativa referente aos Benefícios a Conceder, estimou-se utilizando como base o tempo de serviço anterior dos servidores anteriormente à admissão no Município para o RGPS até a criação do RPPS, sendo esta estimativa limitada a 8,00% sobre o Valor Presente dos Benefícios Futuros de aposentadorias dos servidores Ativos.

Cabe ressaltar que, como não possuímos os valores dos salários de contribuição de cada servidor no período a compensar, o cálculo do valor individual a receber foi limitado ao valor médio dos benefícios pagos RGPS, em conformidade com a Portaria MF nº 464/2018 e a Instrução Normativa SPREV nº 9/2018.

8.2) Sensibilidade à taxa de juros

As análises deste tópico demonstram o quão sensíveis são as provisões matemáticas no tocante às variações na hipótese de taxa de juros.

Esta hipótese é utilizada para descontar as obrigações futuras do plano de benefícios junto aos segurados. Com isso, quanto maior a expectativa da taxa de juros a ser alcançada, menor será o valor dos encargos futuros, pois há dessa forma, a presunção de maior retorno nas aplicações dos recursos do plano.

Documento Assinado Digitalmente por: FRANCISCO BARRETO DE MENEZES LEITE
Acesse em: https://etce.tce.pe.gov.br/epp/validaDoc.seam Código do documento: d48037d1-321d-4b5e-9fd5-36bb41a35bb5

Deste modo, a redução da meta atuarial acarreta elevação das provisões matemáticas e, consequentemente, em piora dos resultados atuariais do plano de benefícios, com agravamento do déficit técnico.

Assim, para análise comparativa ao resultado atuarial apurado nesta Reavaliação Atuarial, segue abaixo os resultados obtidos se consideradas as taxas de 0,00% a 7,00% de juros ao ano, passando pela taxa utilizada nesta Reavaliação, ou seja, 4,96%.

Tabela 27 -Sensibilidade das provisões quanto a variação da taxa de juros

Taxa de Juros	PMBaC	Resultado atuarial
0,00%	96.445.788,01	(87.442.849,34)
0,50%	77.739.996,61	(68.737.057,94)
1,00%	63.574.478,19	(54.571.539,52)
1,50%	52.012.115,35	(43.009.176,68)
2,00%	42.543.205,01	(33.540.266,34)
2,50%	34.732.961,46	(25.730.022,79)
3,00%	28.292.383,37	(19.289.444,70)
3,50%	22.950.061,09	(13.947.122,42)
4,00%	18.517.387,99	(9.514.449,32)
4,50%	14.810.192,21	(5.807.253,54)
4,96%	11.941.257,82	(2.938.319,15)
5,50%	9.105.381,95	(102.443,28)
6,00%	6.918.772,20	2.084.166,47
6,50%	5.077.000,56	3.925.938,11
7,00%	3.514.443,32	5.488.495,35

De acordo com a tabela acima, observa-se um impacto expressivo nos resultados em função da variação da taxa de juros, haja vista se tratar de cálculos de longo prazo. Deste modo, comprova-se que a redução da meta atuarial eleva significativamente o déficit técnico.

Todavia, a definição pelas hipóteses não deve se basear nos resultados atuariais, mas sim nas características reais da massa de segurados, bem como no cenário econômico de longo prazo, por meio da realização de estudos específicos, que visem a adequação da hipótese da taxa de juros à realidade do plano de benefícios do IGAPREV.

Documento Assinado Digitalmente por: FRANCISCO BARRETO DE MENEZES LEITE
Acesse em: https://etce.tce.pe.gov.br/epp/validaDoc.seam Código do documento: d48037d1-321d-4b5e-9fd5-36bb41a35bb5

9) Amortização do Déficit Atuarial

É a contribuição destinada, entre outras finalidades, a custear o tempo de serviço passado e/ou para o equacionamento de déficits atuariais.

Diante disso, **serão demonstrados 3 cenários** para o equacionamento do déficit atuarial na data posicionada em 31/12/2021, conforme elencados a seguir.

9.1) Cenário de Amortização por alíquotas constantes

O plano abaixo é uma alternativa para a escolha dos gestores do Ente em realizar o pagamento do Déficit Atuarial. Nota-se o mesmo valor a ser amortizado, no entanto, prazo será em 35 anos, respeitando o prazo máximo disposto pelo Art. 5 da Portaria nº464/2018, conforme a tabela a seguir:

Tabela 28 -Financiamento do Déficit Técnico Atuarial sugerido por alíquotas constantes

Ano	Déficit Atuarial inicial (R$)	Pagamento (R$)	Déficit Atuarial final (R$)	% da folha de salários
2022	2.938.319,15	157.825,84	2.926.233,94	**2,91%**
2023	2.926.233,94	159.404,10	2.911.971,04	**2,91%**
2024	2.911.971,04	160.998,14	2.895.406,66	**2,91%**
2025	2.895.406,66	162.608,12	2.876.410,71	**2,91%**
2026	2.876.410,71	164.234,20	2.854.846,48	**2,91%**
2027	2.854.846,48	165.876,54	2.830.570,32	**2,91%**
2028	2.830.570,32	167.535,31	2.803.431,30	**2,91%**
2029	2.803.431,30	169.210,66	2.773.270,83	**2,91%**
2030	2.773.270,83	170.902,77	2.739.922,29	**2,91%**
2031	2.739.922,29	172.611,80	2.703.210,64	**2,91%**
2032	2.703.210,64	174.337,92	2.662.951,97	**2,91%**
2033	2.662.951,97	176.081,29	2.618.953,09	**2,91%**
2034	2.618.953,09	177.842,11	2.571.011,06	**2,91%**
2035	2.571.011,06	179.620,53	2.518.912,68	**2,91%**
2036	2.518.912,68	181.416,73	2.462.434,02	**2,91%**
2037	2.462.434,02	183.230,90	2.401.339,85	**2,91%**
2038	2.401.339,85	185.063,21	2.335.383,10	**2,91%**
2039	2.335.383,10	186.913,84	2.264.304,26	**2,91%**
2040	2.264.304,26	188.782,98	2.187.830,77	**2,91%**
2041	2.187.830,77	190.670,81	2.105.676,37	**2,91%**
2042	2.105.676,37	192.577,52	2.017.540,40	**2,91%**
2043	2.017.540,40	194.503,29	1.923.107,11	**2,91%**

Documento Assinado Digitalmente por: FRANCISCO BARRETO DE MENEZES LEITE
Acesse em: https://etce.tce.pe.gov.br/epp/validaDoc.seam Código do documento: d48037d1-321d-4b5e-9fd5-36bb41a35bb5

Ano	Déficit Atuarial inicial (R$)	Pagamento (R$)	Déficit Atuarial final (R$)	% da folha de salários
2044	1.923.107,11	196.448,33	1.822.044,90	**2,91%**
2045	1.822.044,90	198.412,81	1.714.005,52	**2,91%**
2046	1.714.005,52	200.396,94	1.598.623,26	**2,91%**
2047	1.598.623,26	202.400,91	1.475.514,07	**2,91%**
2048	1.475.514,07	204.424,92	1.344.274,65	**2,91%**
2049	1.344.274,65	206.469,17	1.204.481,51	**2,91%**
2050	1.204.481,51	208.533,86	1.055.689,94	**2,91%**
2051	1.055.689,94	210.619,20	897.432,97	**2,91%**
2052	897.432,97	212.725,39	729.220,26	**2,91%**
2053	729.220,26	214.852,64	550.536,94	**2,91%**
2054	550.536,94	217.001,17	360.842,40	**2,91%**
2055	360.842,40	219.171,18	159.569,00	**2,91%**
2056	159.569,00	221.362,89	0,00	**2,91%**

Destaca-se que, de acordo com o art. 54 da Portaria MF n° 464/2018, o montante de contribuição no exercício, na forma de alíquotas ou aportes, deverá ser superior ao montante anual de juros do saldo de déficit atuarial no exercício. Sendo assim, este cenário atende ao disposto legal supracitado.

9.2) Cenário de Amortização por alíquotas escalonadas

Da mesma forma do cenário anterior, será amortizado o mesmo valor pelo mesmo prazo, até 2056. No entanto, apesar do art. 54 da Portaria MF n° 464/2018 estabelecer que o montante de contribuição suplementar no exercício deverá ser superior ao montante anual de juros do saldo de déficit atuarial no exercício, a Instrução Normativa SPREV nº 7/2018 dispõe que poderá ser promovida gradualmente, com a elevação das respectivas contribuições, a partir do exercício de 2022, na forma de alíquotas ou aportes, à razão de um terço do necessário a cada ano, até atingir o valor que atenda a esse critério em 2024.

Desta forma, a sugestão a seguir considera a amortização começando com um terço dos juros calculados sobre o Déficit Atuarial apurado neste exercício, sendo que as demais crescerão conforme a tabela a seguir:

Tabela 29 -Financiamento do Déficit Técnico Atuarial sugerido por aportes

Ano	Déficit Atuarial inicial (R$)	Pagamento (R$)	Déficit Atuarial final (R$)	% da folha de salários	% Equivalente aos juros do déficit no exercício
2022	2.938.319,15	48.812,12	3.035.247,66	**0,90%**	2,69%

Documento Assinado Digitalmente por: FRANCISCO BARRETO DE MENEZES LEITE
Acesse em: https://etce.tce.pe.gov.br/epp/validaDoc.seam Código do documento: d48037d1-321d-4b5e-9fd5-36bb41a35bb5

Ano	Déficit Atuarial inicial (R$)	Pagamento (R$)	Déficit Atuarial final (R$)	% da folha de salários	% Equivalente aos juros do déficit no exercício
2023	3.035.247,66	100.243,81	3.085.552,13	**1,83%**	2,75%
2024	3.085.552,13	153.252,52	3.085.343,00	**2,77%**	2,77%
2025	3.085.343,00	159.814,17	3.078.561,84	**2,86%**	2,74%
2026	3.078.561,84	166.491,72	3.064.766,79	**2,95%**	2,71%
2027	3.064.766,79	172.716,81	3.044.062,41	**3,03%**	2,67%
2028	3.044.062,41	179.625,49	3.015.422,42	**3,12%**	2,62%
2029	3.015.422,42	181.421,74	2.983.565,63	**3,12%**	2,57%
2030	2.983.565,63	183.235,96	2.948.314,53	**3,12%**	2,52%
2031	2.948.314,53	185.068,32	2.909.482,61	**3,12%**	2,47%
2032	2.909.482,61	186.919,00	2.866.873,95	**3,12%**	2,41%
2033	2.866.873,95	188.788,19	2.820.282,71	**3,12%**	2,35%
2034	2.820.282,71	190.676,07	2.769.492,66	**3,12%**	2,29%
2035	2.769.492,66	192.582,83	2.714.276,67	**3,12%**	2,23%
2036	2.714.276,67	194.508,66	2.654.396,13	**3,12%**	2,16%
2037	2.654.396,13	196.453,75	2.589.600,43	**3,12%**	2,09%
2038	2.589.600,43	198.418,29	2.519.626,32	**3,12%**	2,02%
2039	2.519.626,32	200.402,47	2.444.197,32	**3,12%**	1,95%
2040	2.444.197,32	202.406,49	2.363.023,02	**3,12%**	1,87%
2041	2.363.023,02	204.430,56	2.275.798,40	**3,12%**	1,79%
2042	2.275.798,40	206.474,87	2.182.203,13	**3,12%**	1,71%
2043	2.182.203,13	208.539,61	2.081.900,80	**3,12%**	1,62%
2044	2.081.900,80	210.625,01	1.974.538,07	**3,12%**	1,53%
2045	1.974.538,07	212.731,26	1.859.743,90	**3,12%**	1,44%
2046	1.859.743,90	214.858,57	1.737.128,63	**3,12%**	1,34%
2047	1.737.128,63	217.007,16	1.606.283,05	**3,12%**	1,24%
2048	1.606.283,05	219.177,23	1.466.777,46	**3,12%**	1,13%
2049	1.466.777,46	221.369,00	1.318.160,62	**3,12%**	1,03%
2050	1.318.160,62	223.582,69	1.159.958,70	**3,12%**	0,91%
2051	1.159.958,70	225.818,52	991.674,13	**3,12%**	0,79%
2052	991.674,13	228.076,70	812.784,47	**3,12%**	0,67%
2053	812.784,47	230.357,47	622.741,11	**3,12%**	0,55%
2054	622.741,11	232.661,05	420.968,02	**3,12%**	0,41%
2055	420.968,02	234.987,66	206.860,37	**3,12%**	0,28%
2056	206.860,37	237.337,53	0,00	**3,12%**	0,13%

Documento Assinado Digitalmente por: FRANCISCO BARRETO DE MENEZES LEITE
Acesse em: https://etce.tce.pe.gov.br/epp/validaDoc.seam Código do documento: d48037d1-321d-4b5e-9fd5-36bb41a35bb5

9.3) Cenário de Amortização por aportes constantes

Neste cenário, será amortizado o mesmo valor, através de aportes constantes conforme a tabela a seguir:

Tabela 30 -Financiamento do Déficit Técnico Atuarial sugerido por aportes constantes

Ano	Déficit Atuarial inicial (R$)	Aporte (R$)	Déficit Atuarial final (R$)	Equivalente aos juros do déficit no exercício
2022	2.938.319,15	**178.816,66**	2.905.243,12	145.740,63
2023	2.905.243,12	**178.816,66**	2.870.526,52	144.100,06
2024	2.870.526,52	**178.816,66**	2.834.087,98	142.378,12
2025	2.834.087,98	**178.816,66**	2.795.842,08	140.570,76
2026	2.795.842,08	**178.816,66**	2.755.699,19	138.673,77
2027	2.755.699,19	**178.816,66**	2.713.565,21	136.682,68
2028	2.713.565,21	**178.816,66**	2.669.341,38	134.592,83
2029	2.669.341,38	**178.816,66**	2.622.924,05	132.399,33
2030	2.622.924,05	**178.816,66**	2.574.204,42	130.097,03
2031	2.574.204,42	**178.816,66**	2.523.068,30	127.680,54
2032	2.523.068,30	**178.816,66**	2.469.395,83	125.144,19
2033	2.469.395,83	**178.816,66**	2.413.061,20	122.482,03
2034	2.413.061,20	**178.816,66**	2.353.932,38	119.687,84
2035	2.353.932,38	**178.816,66**	2.291.870,77	116.755,05
2036	2.291.870,77	**178.816,66**	2.226.730,90	113.676,79
2037	2.226.730,90	**178.816,66**	2.158.360,09	110.445,85
2038	2.158.360,09	**178.816,66**	2.086.598,09	107.054,66
2039	2.086.598,09	**178.816,66**	2.011.276,70	103.495,27
2040	2.011.276,70	**178.816,66**	1.932.219,36	99.759,32
2041	1.932.219,36	**178.816,66**	1.849.240,78	95.838,08
2042	1.849.240,78	**178.816,66**	1.762.146,46	91.722,34
2043	1.762.146,46	**178.816,66**	1.670.732,26	87.402,46
2044	1.670.732,26	**178.816,66**	1.574.783,92	82.868,32
2045	1.574.783,92	**178.816,66**	1.474.076,54	78.109,28
2046	1.474.076,54	**178.816,66**	1.368.374,08	73.114,20
2047	1.368.374,08	**178.816,66**	1.257.428,77	67.871,35
2048	1.257.428,77	**178.816,66**	1.140.980,58	62.368,47
2049	1.140.980,58	**178.816,66**	1.018.756,56	56.592,64
2050	1.018.756,56	**178.816,66**	890.470,23	50.530,33
2051	890.470,23	**178.816,66**	755.820,89	44.167,32
2052	755.820,89	**178.816,66**	614.492,95	37.488,72
2053	614.492,95	**178.816,66**	466.155,14	30.478,85
2054	466.155,14	**178.816,66**	310.459,77	23.121,29
2055	310.459,77	**178.816,66**	147.041,91	15.398,80
2056	147.041,91	**178.816,66**	0,00	7.293,28

Documento Assinado Digitalmente por: FRANCISCO BARRETO DE MENEZES LEITE
Acesse em: https://etce.tce.pe.gov.br/epp/validaDoc.seam Código do documento: d48037d1-321d-4b5e-9fd5-36bb41a35bb5

9.4) Considerações sobre os cenários de Amortização do Déficit Atuarial

As projeções realizadas demonstram um avanço adequado dos Recursos Garantidores do RPPS, considerando a implementação de um dos Planos de Amortização apresentados.

Caso o modelo de amortização escolhido seja por aportes suplementares, o valor da parcela mensal é igual a 1/12 avos da parcela anual (conforme apresentado no quadro anterior), sendo recomendável considerar que a mesma seja atualizada mensalmente pelo mesmo índice de inflação empregado para o cálculo da meta atuarial. Anualmente a projeção dos aportes deverá ser revista pela Reavaliação Atuarial.

Cumpre observar, segundo o parágrafo 1º da Portaria MPS nº 746, de 27 de novembro de 2011, para que os Aportes para Cobertura do Déficit Atuarial não impactem a LRF do Ente Federativo como Despesa de Pessoal, **deverão ser controlados separadamente dos demais recursos e permanecer devidamente aplicados em conformidade com as normas vigentes, no mínimo, por 5 anos.**

Observação: a aplicação de Aportes periódicos para cobertura do déficit atuarial não impacta a LRF do Ente como Despesa de Pessoal, haja vista que a despesa será empenhada na origem dentro do Grupo 3.3. (Vide Nota Técnica nº 633/2011/CCONF/SUBSECVI/STN).

Ainda, segundo a Portaria MF nº 464/2018:

> Art. 49. O plano de custeio proposto na avaliação atuarial com data focal em 31 de dezembro de cada exercício que indicar a necessidade de majoração das contribuições, implementado por meio de lei do ente federativo editada, publicada e encaminhada à Secretaria de Previdência e ser exigível até 31 de dezembro do exercício subsequente, observará o seguinte:
> (...)
> III - será considerado, pela Secretaria de Previdência, que o ente federativo não demonstrou o equilíbrio financeiro e atuarial do RPPS enquanto referido plano de custeio não for implementado.
>
> Art. 53. (...)
>
> § 6º O plano de equacionamento do déficit somente será considerado implementado a partir do seu estabelecimento em lei do ente federativo, observados o prazo e condições previstos no art. 49.
>
> (...)
>
> Art. 64 (...)
>
> § 4º A responsabilidade pelas informações a serem prestadas no demonstrativo previsto no § 2º relativas às projeções atuariais do RPPS é do atuário e, pelos dados contábeis, financeiros, orçamentários e fiscais, do representante legal do ente federativo e do dirigente da unidade gestora do RPPS.

Documento Assinado Digitalmente por: FRANCISCO BARRETO DE MENEZES LEITE
Acesse em: https://etce.tce.pe.gov.br/epp/validaDoc.seam Código do documento: d48037d1-321d-4b5e-9fd5-36bb41a35bb5

> § 5º Os conselhos deliberativo e fiscal do RPPS deverão acompanhar as informações do demonstrativo de que trata este artigo, as quais serão, ainda, encaminhadas aos órgãos de controle interno e externo para subsidiar a análise da capacidade orçamentária, financeira e fiscal do ente federativo para cumprimento do plano de custeio do RPPS.

Não obstante, a Instrução Normativa nº 7, de 21 de dezembro de 2018:

> Art. 12. A compatibilidade do plano de amortização com a capacidade orçamentária, financeira e fiscal do ente federativo deverá ser objeto de comprovação por meio do Demonstrativo de Viabilidade do Plano de Custeio, de que trata o § 2° do art. 64 da Portaria MF nº 464, de 2018, na forma da instrução normativa específica da Secretaria de Previdência.

Portanto, diante do exposto, cabe ao Município analisar a viabilidade orçamentária e financeira de um dos planos sugeridos.

Este financiamento deverá ser adotado em conjunto com medidas que venham a reduzir o Déficit Técnico, tais como o levantamento da informação referente ao Tempo de Contribuição a outros regimes previdenciários anteriormente à admissão dos servidores, bem como a viabilização de aporte de recursos ao fundo. Anualmente o plano de equacionamento deverá ser revisto.

10) Parecer Atuarial - Plano Previdenciário

O Instituto de Previdência do Município de Igarassu - IGAPREV, buscando verificar a adequação do atual Plano de Custeio previdenciário, contratou a INOVE Consultoria a fim de elaborar a avaliação atuarial do plano previdenciário para o exercício de 2022.

Procedeu-se a Avaliação Atuarial posicionada em 31/12/2021, contemplando as normas vigentes, bem como os dados individualizados dos servidores ativos, aposentados e pensionistas e as informações contábeis e patrimoniais, levantados e informados pelo RPPS, todos posicionados na data-base de 31/12/2021.

10.1) Composição da massa de segurados

A composição da população de servidores do Plano Previdenciário do IGAPREV não apresenta aposentados e pensionistas. Sendo assim, não existe benefícios concedidos no Plano Previdenciário.

Documento Assinado Digitalmente por: FRANCISCO BARRETO DE MENEZES LEITE
Acesse em: https://etce.tce.pe.gov.br/epp/validaDoc.seam Código do documento: d48037d1-321d-4b5e-9fd5-36bb41a35bb5

Por se tratar de Plano Previdenciário de uma segregação de massas, todos os servidores admitidos serão alocados no Plano Previdenciário. Desta forma, o Plano tende a um crescimento no quantitativo de servidores, até atingir o quantitativo total de servidores ativos existente no Município.

Considerando a evolução na expectativa de vida da população brasileira e mundial, a proporção de participantes em gozo de benefício aumenta, podendo chegar à equiparação com a massa de servidores ativos.

Neste ínterim, torna-se essencial a constituição de um plano previdenciário plenamente equilibrado e financiado pelo Regime Financeiro de Capitalização, tendo em vista a formação de Provisões Matemáticas para a garantia de pagamento dos benefícios futuros

10.2) Adequação da base de dados utilizada

Procedemos à Avaliação Atuarial com o intuito de avaliar as alíquotas de contribuições com base nos dados individualizados dos servidores ativos do Grupo Previdenciário do Município de Igarassu, na data base de 31 de dezembro de 2021. Após o processamento das informações, consideramos os dados suficientes para a elaboração da presente Avaliação Atuarial.

Entretanto, cabe ressaltar que a base de dados disponibilizada para a elaboração deste estudo técnico atuarial não contemplava o tempo de serviço anterior dos servidores ativos do Grupo Previdenciário, razão pela qual adotamos como premissa a idade de entrada no mercado de trabalho resultante de vinte e cinco anos.

10.3) Análise dos regimes financeiros e métodos atuariais adotados

Conforme o § 1º do artigo 12 da Portaria MF nº 464/2018, o Regime Financeiro de Capitalização será utilizado como o mínimo aplicável para cálculo das aposentadorias programadas e pensões por morte decorrentes dessas aposentadorias.

Para as PMBaC das Aposentadorias e pensões utilizou-se o Regime Financeiro de Capitalização, tendo como método de acumulação de reservas o “Agregado”. Desta forma, nesta Reavaliação, o Custo Normal do benefício de Aposentadoria Voluntária e Compulsória é definido pela diferença entre soma das alíquotas definidas em Lei e aquelas calculadas atuarialmente, pelo regime financeiro de Repartição de Capitais de Cobertura, para os demais benefícios, conforme definido em Nota Técnica Atuarial.

Documento Assinado Digitalmente por: FRANCISCO BARRETO DE MENEZES LEITE
Acesse em: https://etce.tce.pe.gov.br/epp/validaDoc.seam Código do documento: d48037d1-321d-4b5e-9fd5-36bb41a35bb5

10.4) Hipóteses utilizadas

As bases técnicas utilizadas foram eleitas devido às características da massa de participantes e particularidades do Plano:

- ✓ Taxa de Juros Reais: 4,96%;
- ✓ Tábua de Mortalidade de Válido: IBGE-2020(Homens e Mulheres);
- ✓ Tábua de Mortalidade de Inválidos: IBGE-2020 (Homens e Mulheres);
- ✓ Tábua Entrada em Invalidez: ALVARO VINDAS;
- ✓ Crescimento Salarial: 1,00% a.a. (um por cento);
- ✓ Rotatividade: 0,50% a.a.;
- ✓ Taxa de Administração: 2,00%, na data focal desta Reavaliação.
- ✓ Fator de Capacidade: 98,22%.

10.5) Metodologia utilizada para o cálculo do valor da COMPREV a receber

Para a estimativa referente aos Benefícios a Conceder, estimou-se utilizando como base o tempo de serviço anterior dos servidores anteriormente à admissão no Município para o RGPS até a criação do RPPS, sendo esta estimativa limitada a 8,00% sobre o Valor Presente dos Benefícios Futuros de aposentadorias dos servidores Ativos.

Cabe ressaltar que, como não possuímos os valores dos salários de contribuição de cada servidor no período a compensar, o cálculo do valor individual a receber foi limitado ao valor médio dos benefícios pagos RGPS, em conformidade com a Portaria MF nº 464/2018 e a Instrução Normativa SPREV nº 9/2018.

10.6) Composição dos ativos garantidores do Plano Previdenciário

Os Ativos Garantidores do Plano, destinados aos benefícios dos segurados, estão posicionados em 31/12/2021, sendo:

- Renda Fixa: R$ R$ 6.933.110,46;
- Renda Variável: R$ 1.781.380,07;
- Demais bens, direitos e ativos: R$ 288.448,14.

Ressalta-se que, em 31/12/2021, o IGAPREV não possuía reserva administrativa.

Documento Assinado Digitalmente por: FRANCISCO BARRETO DE MENEZES LEITE
Acesse em: https://etce.tce.pe.gov.br/epp/validaDoc.seam Código do documento: d48037d1-321d-4b5e-9fd5-36bb41a35bb5

10.7) Situação financeira e atuarial do RPPS

Considerando o plano de custeio vigente, as Provisões Matemáticas do Plano Previdenciário perfaziam, na data-base desta Reavaliação Atuarial, o montante de R$ 11.941.257,82. Sendo o patrimônio para cobertura das obrigações desse passivo atuarial no montante de R$ 9.002.938,67, atestamos que tal fundo apresentou um Déficit Atuarial igual a R$ 2.938.319,15. Como tal Plano não possui benefícios concedidos verifica-se todo o repasse de contribuição é capitalizado

10.8) Plano de Custeio a ser implementado

As contribuições atualmente vertidas ao IGAPREV, para o Custo Normal, somam 37,00% (14,00% para os servidores e 23,00% para o município) e que, conforme o método de financiamento adotado nesta Reavaliação, o Custo Normal foi definido pelas alíquotas determinadas em Lei, sugere-se a alteração desse plano de custeio.

No entanto, pelo fato de o Plano Previdenciário ter apresentado Déficit Atuarial, recomenda-se a implantação de um plano de equacionamento por algum dos métodos apresentados.

10.9) Análise comparativa dos resultados

Em relação às alterações da Reavaliação Atuarial realizada em 2021 para a Reavaliação Atuarial de 2022, referente ao Plano Previdenciário, houve:

- Aumento de 97,07% na Provisão Matemática de Benefícios a Conceder devido pela combinação dos seguintes fatores:
  - ✓ redução da taxa de juros;
  - ✓ Aumento do salário médio dos respectivos servidores
  - ✓ envelhecimento dos servidores presentes na última avaliação;

O aumento do Déficit Atuarial teve impacto também pela baixa rentabilidade das aplicações financeiras ao longo do exercício 2021.

Não obstante, a redução da taxa de juros impacta no aumento das provisões matemáticas. Dessa maneira, caso os juros fossem mantidos em 5,45%, haveria aumento de 54,33% nas Provisões Matemáticas de Benefícios a Conceder e Concedidos, respectivamente.

Documento Assinado Digitalmente por: FRANCISCO BARRETO DE MENEZES LEITE
Acesse em: https://etce.tce.pe.gov.br/epp/validaDoc.seam Código do documento: d48037d1-321d-4b5e-9fd5-36bb41a35bb5

10.10) Identificação dos principais riscos do plano de benefícios

Os riscos atuariais aos quais o Plano de Benefícios está submetido decorrem principalmente da inadequação das hipóteses e premissas atuariais, as quais apresentam volatilidade ao longo do período de contribuição e percepção de benefícios, sendo que para o RPPS, caracterizam-se, basicamente, como Demográficas, Biométricas e Econômico-financeiras.

Contudo, cabe ressaltar que as hipóteses, regimes financeiros e métodos de financiamento utilizados estão em acordo com as práticas atuariais aceitas, bem como em consonância com a legislação em vigor que parametriza às Avaliações e Reavaliações Atuariais dos RPPS.

Ademais, reafirmamos, de modo especial, a importância da regularidade e pontualidade das receitas de contribuição a serem auferidas pelo RPPS. Quaisquer receitas lançadas e não efetivadas pelo Município ou Segurados deverão ser atualizadas monetariamente e acrescidas de juros, a partir da data em que foram devidas. Isto decorre do fato de que sendo as contribuições partes integrantes do plano de custeio, a falta de repasse ou atraso e sua consequente não incorporação às reservas financeiras, além de inviabilizar o RPPS em médio prazo, resulta em déficit futuro, certo e previsível.

10.11) Considerações Finais

Ante todo o exposto, conclui-se que a situação econômica-atuarial do Plano de Benefícios do plano previdenciário, em 31 de dezembro de 2021, apresenta-se de forma desequilibrada no seu aspecto atuarial, conforme comprova a existência do Déficit Técnico Atuarial. Com isso, recomenda-se a implantação de um plano de amortização do Déficit Atuarial apurado.

Este é o nosso parecer

Thiago Silveira
Diretor Técnico Atuarial
Atuário MIBA nº 2756
ANBIMA - CPA – 20

Italo Igor Gomes Nascimento
Coordenador Técnico Atuarial
Atuário MIBA nº 3264
ANBIMA - CPA – 10

Documento Assinado Digitalmente por: FRANCISCO BARRETO DE MENEZES LEITE
Acesse em: https://etce.tce.pe.gov.br/epp/validaDoc.seam Código do documento: d48037d1-321d-4b5e-9fd5-36bb41a35bb5

ANEXO A - Projeções - Plano Previdenciário

Tabela 31 -Projeção Atuarial do quantitativo de participantes - Sem geração futura

Ano	Ativos Existentes	Aposentados Atuais	Pensionistas Atuais	Aposentados Futuros	Pensionistas Futuros	Total de Aposentados e Pensionistas	Total de Participantes
2021	180	0	0	0	0	0	180
2022	178	0	0	0	0	1	179
2023	176	0	0	1	1	1	178
2024	160	0	0	16	1	17	176
2025	155	0	0	19	1	20	175
2026	153	0	0	20	2	21	174
2027	147	0	0	24	2	26	173
2028	139	0	0	31	3	33	172
2029	126	0	0	42	3	45	171
2030	121	0	0	45	4	49	170
2031	113	0	0	51	4	55	169
2032	108	0	0	55	5	60	168
2033	101	0	0	59	6	65	166
2034	97	0	0	62	6	69	165
2035	89	0	0	68	7	75	164
2036	86	0	0	69	8	77	163
2037	79	0	0	74	8	83	162
2038	77	0	0	75	9	84	161
2039	68	0	0	81	10	91	159
2040	64	0	0	83	11	94	158
2041	55	0	0	90	12	101	156
2042	47	0	0	96	13	108	155
2043	39	0	0	101	13	115	153
2044	34	0	0	103	14	118	152
2045	29	0	0	106	15	122	150
2046	23	0	0	109	16	126	148
2047	18	0	0	111	17	128	147
2048	14	0	0	112	18	130	145
2049	11	0	0	112	19	132	143
2050	8	0	0	112	20	132	140
2051	6	0	0	110	21	132	138
2052	5	0	0	109	22	131	136
2053	4	0	0	106	23	129	133
2054	3	0	0	103	24	127	130
2055	3	0	0	100	24	125	127
2056	2	0	0	97	25	122	124
2057	1	0	0	94	26	120	121
2058	1	0	0	91	26	117	118
2059	0	0	0	87	27	114	114
2060	0	0	0	83	27	110	110

Documento Assinado Digitalmente por: FRANCISCO BARRETO DE MENEZES LEITE
Acesse em: https://etce.tce.pe.gov.br/epp/validaDoc.seam Código do documento: d48037d1-321d-4b5e-9fd5-36bb41a35bb5

Tabela 31 -Projeção Atuarial do quantitativo de participantes - Sem geração futura

Ano	Ativos Existentes	Aposentados Atuais	Pensionistas Atuais	Aposentados Futuros	Pensionistas Futuros	Total de Aposentados e Pensionistas	Total de Participantes
2061	0	0	0	79	27	106	106
2062	0	0	0	75	27	102	102
2063	0	0	0	71	27	98	98
2064	0	0	0	67	27	94	94
2065	0	0	0	63	27	90	90
2066	0	0	0	59	27	86	86
2067	0	0	0	55	27	81	81
2068	0	0	0	51	26	77	77
2069	0	0	0	47	25	72	72
2070	0	0	0	43	25	67	67
2071	0	0	0	39	24	63	63
2072	0	0	0	36	23	58	58
2073	0	0	0	32	22	54	54
2074	0	0	0	29	21	50	50
2075	0	0	0	26	20	46	46
2076	0	0	0	23	18	42	42
2077	0	0	0	20	17	38	38
2078	0	0	0	18	16	34	34
2079	0	0	0	16	15	30	30
2080	0	0	0	14	13	27	27
2081	0	0	0	12	12	23	23
2082	0	0	0	10	10	20	20
2083	0	0	0	8	9	17	17
2084	0	0	0	7	8	15	15
2085	0	0	0	6	7	12	12
2086	0	0	0	4	6	10	10
2087	0	0	0	4	5	8	8
2088	0	0	0	3	4	7	7
2089	0	0	0	2	3	5	5
2090	0	0	0	2	3	4	4
2091	0	0	0	1	2	3	3
2092	0	0	0	1	2	2	2
2093	0	0	0	1	1	2	2
2094	0	0	0	0	1	1	1
2095	0	0	0	0	1	1	1
2096	0	0	0	0	1	1	1

Documento Assinado Digitalmente por: FRANCISCO BARRETO DE MENEZES LEITE
Acesse em: https://etce.tce.pe.gov.br/epp/validaDoc.seam Código do documento: d48037d1-321d-4b5e-9fd5-36bb41a35bb5

Tabela 32 -Projeção Atuarial de remunerações e benefício (em R$)

Ano	Remuneração Integral dos Servidores Ativos Atuais	Benefícios Futuros dos Servidores Ativos Atuais	Benefícios dos Aposentados Atuais	Benefícios dos Pensionistas Atuais	Total de Benefícios de Apos. e Pens. Atuais	Total
2021	5.286.123,97	0,00	0,00	0,00	0,00	5.286.123,97
2022	5.286.578,47	16.553,58	0,00	0,00	16.553,58	5.303.132,05
2023	5.285.102,09	34.435,91	0,00	0,00	34.435,91	5.319.538,00
2024	4.891.558,18	359.200,96	0,00	0,00	359.200,96	5.250.759,14
2025	4.807.711,44	439.695,01	0,00	0,00	439.695,01	5.247.406,45
2026	4.788.693,71	468.094,28	0,00	0,00	468.094,28	5.256.787,99
2027	4.649.197,29	591.577,34	0,00	0,00	591.577,34	5.240.774,63
2028	4.500.744,19	721.036,57	0,00	0,00	721.036,57	5.221.780,76
2029	4.147.114,53	1.011.060,38	0,00	0,00	1.011.060,38	5.158.174,92
2030	4.044.700,42	1.100.572,96	0,00	0,00	1.100.572,96	5.145.273,38
2031	3.888.323,51	1.231.391,00	0,00	0,00	1.231.391,00	5.119.714,51
2032	3.583.397,98	1.479.052,90	0,00	0,00	1.479.052,90	5.062.450,87
2033	3.431.686,02	1.602.738,18	0,00	0,00	1.602.738,18	5.034.424,20
2034	3.267.370,76	1.735.178,91	0,00	0,00	1.735.178,91	5.002.549,68
2035	3.023.976,65	1.928.840,33	0,00	0,00	1.928.840,33	4.952.816,98
2036	2.977.536,34	1.963.879,35	0,00	0,00	1.963.879,35	4.941.415,69
2037	2.792.712,38	2.104.577,24	0,00	0,00	2.104.577,24	4.897.289,62
2038	2.742.424,25	2.136.903,13	0,00	0,00	2.136.903,13	4.879.327,38
2039	2.487.168,48	2.330.334,24	0,00	0,00	2.330.334,24	4.817.502,72
2040	2.318.449,80	2.452.559,35	0,00	0,00	2.452.559,35	4.771.009,15
2041	2.063.078,69	2.640.801,63	0,00	0,00	2.640.801,63	4.703.880,32
2042	1.810.047,98	2.823.395,63	0,00	0,00	2.823.395,63	4.633.443,61
2043	1.554.820,14	3.005.364,26	0,00	0,00	3.005.364,26	4.560.184,40
2044	1.394.750,38	3.107.930,18	0,00	0,00	3.107.930,18	4.502.680,57
2045	1.099.820,91	3.314.022,14	0,00	0,00	3.314.022,14	4.413.843,05
2046	743.755,05	3.565.950,72	0,00	0,00	3.565.950,72	4.309.705,77
2047	598.021,21	3.646.706,42	0,00	0,00	3.646.706,42	4.244.727,63
2048	491.925,53	3.692.614,71	0,00	0,00	3.692.614,71	4.184.540,24
2049	400.641,59	3.723.365,00	0,00	0,00	3.723.365,00	4.124.006,59
2050	306.548,94	3.752.190,80	0,00	0,00	3.752.190,80	4.058.739,74
2051	251.515,58	3.746.362,85	0,00	0,00	3.746.362,85	3.997.878,43
2052	176.340,05	3.752.387,73	0,00	0,00	3.752.387,73	3.928.727,79
2053	154.773,47	3.711.995,06	0,00	0,00	3.711.995,06	3.866.768,53
2054	102.849,38	3.691.211,57	0,00	0,00	3.691.211,57	3.794.060,96
2055	77.322,95	3.645.417,64	0,00	0,00	3.645.417,64	3.722.740,59
2056	40.673,22	3.604.049,11	0,00	0,00	3.604.049,11	3.644.722,33
2057	27.344,12	3.540.093,52	0,00	0,00	3.540.093,52	3.567.437,63
2058	14.166,60	3.471.589,30	0,00	0,00	3.471.589,30	3.485.755,90
2059	0,00	3.399.352,61	0,00	0,00	3.399.352,61	3.399.352,61
2060	0,00	3.311.385,45	0,00	0,00	3.311.385,45	3.311.385,45
2061	0,00	3.218.894,45	0,00	0,00	3.218.894,45	3.218.894,45
2062	0,00	3.121.946,86	0,00	0,00	3.121.946,86	3.121.946,86

Documento Assinado Digitalmente por: FRANCISCO BARRETO DE MENEZES LEITE
Acesse em: https://etce.tce.pe.gov.br/epp/validaDoc.seam Código do documento: d48037d1-321d-4b5e-9fd5-36bb41a35bb5

Tabela 32 -Projeção Atuarial de remunerações e benefício (em R$)

Ano	Remuneração Integral dos Servidores Ativos Atuais	Benefícios Futuros dos Servidores Ativos Atuais	Benefícios dos Aposentados Atuais	Benefícios dos Pensionistas Atuais	Total de Benefícios de Apos. e Pens. Atuais	Total
2063	0,00	3.020.665,20	0,00	0,00	3.020.665,20	3.020.665,20
2064	0,00	2.915.144,78	0,00	0,00	2.915.144,78	2.915.144,78
2065	0,00	2.805.468,93	0,00	0,00	2.805.468,93	2.805.468,93
2066	0,00	2.691.783,78	0,00	0,00	2.691.783,78	2.691.783,78
2067	0,00	2.574.212,62	0,00	0,00	2.574.212,62	2.574.212,62
2068	0,00	2.452.911,61	0,00	0,00	2.452.911,61	2.452.911,61
2069	0,00	2.328.246,82	0,00	0,00	2.328.246,82	2.328.246,82
2070	0,00	2.200.831,27	0,00	0,00	2.200.831,27	2.200.831,27
2071	0,00	2.071.469,00	0,00	0,00	2.071.469,00	2.071.469,00
2072	0,00	1.941.158,69	0,00	0,00	1.941.158,69	1.941.158,69
2073	0,00	1.810.898,15	0,00	0,00	1.810.898,15	1.810.898,15
2074	0,00	1.681.422,14	0,00	0,00	1.681.422,14	1.681.422,14
2075	0,00	1.553.228,52	0,00	0,00	1.553.228,52	1.553.228,52
2076	0,00	1.426.785,69	0,00	0,00	1.426.785,69	1.426.785,69
2077	0,00	1.302.554,90	0,00	0,00	1.302.554,90	1.302.554,90
2078	0,00	1.180.757,29	0,00	0,00	1.180.757,29	1.180.757,29
2079	0,00	1.061.632,97	0,00	0,00	1.061.632,97	1.061.632,97
2080	0,00	945.799,75	0,00	0,00	945.799,75	945.799,75
2081	0,00	833.992,16	0,00	0,00	833.992,16	833.992,16
2082	0,00	727.153,75	0,00	0,00	727.153,75	727.153,75
2083	0,00	626.459,73	0,00	0,00	626.459,73	626.459,73
2084	0,00	532.987,36	0,00	0,00	532.987,36	532.987,36
2085	0,00	447.412,03	0,00	0,00	447.412,03	447.412,03
2086	0,00	370.140,36	0,00	0,00	370.140,36	370.140,36
2087	0,00	301.522,00	0,00	0,00	301.522,00	301.522,00
2088	0,00	241.821,57	0,00	0,00	241.821,57	241.821,57
2089	0,00	191.116,37	0,00	0,00	191.116,37	191.116,37
2090	0,00	149.061,23	0,00	0,00	149.061,23	149.061,23
2091	0,00	114.844,30	0,00	0,00	114.844,30	114.844,30
2092	0,00	87.225,70	0,00	0,00	87.225,70	87.225,70
2093	0,00	65.090,12	0,00	0,00	65.090,12	65.090,12
2094	0,00	47.621,91	0,00	0,00	47.621,91	47.621,91
2095	0,00	34.061,31	0,00	0,00	34.061,31	34.061,31
2096	0,00	23.771,13	0,00	0,00	23.771,13	23.771,13

Documento Assinado Digitalmente por: FRANCISCO BARRETO DE MENEZES LEITE
Acesse em: https://etce.tce.pe.gov.br/epp/validaDoc.seam Código do documento: d48037d1-321d-4b5e-9fd5-36bb41a35bb5

Definições:

Nº de Meses no Cálculo do 1º Ano: Proporcional (13).
Benefícios Futuros dos Servidores Ativos Atuais: Despesas com as aposentadorias e as pensões decorrentes dos servidores ativos atuais.
Benefícios Futuros dos Servidores Ativos Futuros: Despesas com as aposentadorias e as pensões decorrentes dos futuros servidores ativos.
Benefícios dos Aposentados atuais: Despesas com os proventos das aposentadorias e das pensões decorrentes dos atuais servidores aposentados.
Benefícios dos Pensionistas Atuais: Despesas com os proventos dos atuais pensionistas.

Documento Assinado Digitalmente por: FRANCISCO BARRETO DE MENEZES LEITE
Acessé em: https://etce.tce.pe.gov.br/epp/validaDoc.seam Código do documento: d48037d1-321d-4b5e-9fd5-36bb41a35bb5

Tabela 33 -Fluxo de Caixa (em R$), conforme plano vigente - Plano Previdenciário

Ano	Receitas do Fundo						Despesas do Fundo				Total (Receitas - Despesas)	Saldo de Caixa
	Contribuições do Ente	Contribuições dos participantes	Compensação Previdenciária	Dívida para com o RPPS	Ganhos de Mercado	Total de Receitas	Benefícios de Inativos	Benefícios de Pensionistas	Despesas Administrativas	Total das despesas		
2022	1.215.913,05	740.254,63	1.324,29	155.099,21	432.238,73	**2.544.829,91**	6.846,11	9.707,47	105.731,57	**122.285,15**	**2.422.544,76**	**11.137.035,29**
2023	1.215.573,48	740.193,91	2.754,87	235.438,37	552.396,95	**2.746.357,59**	14.235,75	20.200,16	105.702,04	**140.137,95**	**2.606.219,64**	**13.743.254,92**
2024	1.125.058,38	685.792,84	28.736,08	0,00	681.665,44	**2.521.252,74**	331.106,38	28.094,58	97.831,16	**457.032,12**	**2.064.220,62**	**15.807.475,54**
2025	1.105.773,63	674.138,10	35.175,60	0,00	784.050,79	**2.599.138,12**	400.364,19	39.330,82	96.154,23	**535.849,24**	**2.063.288,88**	**17.870.764,42**
2026	1.101.399,55	671.568,71	37.447,54	0,00	886.389,92	**2.696.805,72**	416.374,58	51.719,70	95.773,87	**563.868,15**	**2.132.937,57**	**20.003.701,99**
2027	1.069.315,38	652.142,63	47.326,19	0,00	992.183,62	**2.760.967,81**	527.012,89	64.564,46	92.983,95	**684.561,29**	**2.076.406,53**	**22.080.108,51**
2028	1.035.171,16	631.474,08	57.682,93	0,00	1.095.173,38	**2.819.501,56**	642.769,32	78.267,25	90.014,88	**811.051,46**	**2.008.450,10**	**24.088.558,61**
2029	953.836,34	582.093,48	80.884,83	0,00	1.194.792,51	**2.811.607,16**	919.487,56	91.572,83	82.942,29	**1.094.002,67**	**1.717.604,49**	**25.806.163,10**
2030	930.281,10	567.897,17	88.045,84	0,00	1.279.985,69	**2.866.209,79**	993.403,68	107.169,27	80.894,01	**1.181.466,96**	**1.684.742,82**	**27.490.905,92**
2031	894.314,41	546.161,56	98.511,28	0,00	1.363.548,93	**2.902.536,18**	1.108.099,07	123.291,92	77.766,47	**1.309.157,47**	**1.593.378,71**	**29.084.284,63**
2032	824.181,53	515.529,67	118.324,23	0,00	1.442.580,52	**2.900.615,95**	1.338.852,57	140.200,33	71.667,96	**1.550.720,86**	**1.349.895,09**	**30.434.179,73**
2033	789.287,78	494.332,76	128.219,05	0,00	1.509.535,31	**2.921.374,92**	1.444.271,41	158.466,77	68.633,72	**1.671.371,90**	**1.250.003,02**	**31.684.182,75**
2034	751.495,28	471.378,44	138.814,31	0,00	1.571.535,46	**2.933.223,49**	1.557.213,91	177.965,01	65.347,42	**1.800.526,33**	**1.132.697,16**	**32.816.879,91**
2035	695.514,63	437.360,56	154.307,23	0,00	1.627.717,24	**2.914.899,66**	1.730.382,95	198.457,38	60.479,53	**1.989.319,86**	**925.579,80**	**33.742.459,70**
2036	684.833,36	430.923,62	157.110,35	0,00	1.673.626,00	**2.946.493,33**	1.743.242,92	220.636,42	59.550,73	**2.023.430,08**	**923.063,26**	**34.665.522,96**
2037	642.323,85	405.120,62	168.366,18	0,00	1.719.409,94	**2.935.220,58**	1.863.703,88	240.873,36	55.854,25	**2.160.431,49**	**774.789,10**	**35.440.312,06**
2038	630.757,58	398.160,80	170.952,25	0,00	1.757.839,48	**2.957.710,10**	1.873.892,59	263.010,54	54.848,49	**2.191.751,61**	**765.958,49**	**36.206.270,55**
2039	572.048,75	362.515,36	186.426,74	0,00	1.795.831,02	**2.916.821,87**	2.044.708,62	285.625,62	49.743,37	**2.380.077,61**	**536.744,26**	**36.743.014,81**
2040	533.243,45	338.993,84	196.204,75	0,00	1.822.453,53	**2.890.895,58**	2.142.888,17	309.671,18	46.369,00	**2.498.928,35**	**391.967,23**	**37.134.982,04**
2041	474.508,10	303.349,89	211.264,13	0,00	1.841.895,11	**2.831.017,22**	2.306.509,50	334.292,14	41.261,57	**2.682.063,21**	**148.954,02**	**37.283.936,05**
2042	416.311,04	268.042,77	225.871,65	0,00	1.849.283,23	**2.759.508,68**	2.464.065,82	359.329,81	36.200,96	**2.859.596,59**	**(100.087,91)**	**37.183.848,15**
2043	357.608,63	232.438,53	240.429,14	0,00	1.844.318,87	**2.674.795,17**	2.619.677,41	385.686,85	31.096,40	**3.036.460,67**	**(361.665,50)**	**36.822.182,65**
2044	320.792,59	210.166,81	248.634,41	0,00	1.826.380,26	**2.605.974,07**	2.695.131,61	412.798,57	27.895,01	**3.135.825,19**	**(529.851,12)**	**36.292.331,53**
2045	252.958,81	179.035,89	265.121,77	0,00	1.800.099,64	**2.497.216,12**	2.873.908,74	440.113,40	21.996,42	**3.336.018,56**	**(838.802,44)**	**35.453.529,09**
2046	171.063,66	140.502,39	285.276,06	0,00	1.758.495,04	**2.355.337,15**	3.097.409,73	468.540,99	14.875,10	**3.580.825,82**	**(1.225.488,67)**	**34.228.040,42**
2047	137.544,88	119.800,19	291.736,51	0,00	1.697.710,80	**2.246.792,39**	3.148.566,48	498.139,94	11.960,42	**3.658.666,84**	**(1.411.874,45)**	**32.816.165,97**

Documento Assinado Digitalmente por: FRANCISCO BARRETO DE MENEZES LEITE
Acessé em: https://etce.tce.pe.gov.br/epp/validaDoc.seam Código do documento: d48037d1-321d-4b5e-9fd5-36bb41a35bb5

Tabela 33 -Fluxo de Caixa (em R$), conforme plano vigente - Plano Previdenciário

Ano	Receitas do Fundo						Despesas do Fundo				Total (Receitas - Despesas)	Saldo de Caixa
	Contribuições do Ente	Contribuições dos participantes	Compensação Previdenciária	Dívida para com o RPPS	Ganhos de Mercado	Total de Receitas	Benefícios de Inativos	Benefícios de Pensionistas	Despesas Administrativas	Total das despesas		
2048	113.142,87	104.622,59	295.409,18	0,00	1.627.681,83	**2.140.856,47**	3.164.137,91	528.476,80	9.838,51	**3.702.453,22**	**(1.561.596,75)**	**31.254.569,22**
2049	92.147,56	91.491,72	297.869,20	0,00	1.550.226,63	**2.031.735,12**	3.164.013,97	559.351,04	8.012,83	**3.731.377,84**	**(1.699.642,72)**	**29.554.926,50**
2050	70.506,26	77.938,09	300.175,26	0,00	1.465.924,35	**1.914.543,96**	3.162.101,64	590.089,16	6.130,98	**3.758.321,78**	**(1.843.777,81)**	**27.711.148,69**
2051	57.848,58	69.820,62	299.709,03	0,00	1.374.472,98	**1.801.851,21**	3.125.222,71	621.140,14	5.030,31	**3.751.393,16**	**(1.949.541,96)**	**25.761.606,73**
2052	40.558,21	58.850,41	300.191,02	0,00	1.277.775,69	**1.677.375,33**	3.100.570,22	651.817,51	3.526,80	**3.755.914,53**	**(2.078.539,20)**	**23.683.067,53**
2053	35.597,90	55.350,41	296.959,61	0,00	1.174.680,15	**1.562.588,06**	3.029.435,22	682.559,84	3.095,47	**3.715.090,53**	**(2.152.502,47)**	**21.530.565,06**
2054	23.655,36	47.563,91	295.296,93	0,00	1.067.916,03	**1.434.432,22**	2.978.869,60	712.341,97	2.056,99	**3.693.268,56**	**(2.258.836,34)**	**19.271.728,72**
2055	17.784,28	43.434,89	291.633,41	0,00	955.877,74	**1.308.730,33**	2.903.776,94	741.640,69	1.546,46	**3.646.964,10**	**(2.338.233,77)**	**16.933.494,95**
2056	9.354,84	37.709,33	288.323,93	0,00	839.901,35	**1.175.289,44**	2.834.206,68	769.842,42	813,46	**3.604.862,57**	**(2.429.573,13)**	**14.503.921,83**
2057	6.289,15	35.209,61	283.207,48	0,00	719.394,52	**1.044.100,76**	2.742.922,87	797.170,65	546,88	**3.540.640,40**	**(2.496.539,64)**	**12.007.382,19**
2058	3.258,32	32.693,11	277.727,14	0,00	595.566,16	**909.244,73**	2.648.625,99	822.963,31	283,33	**3.471.872,63**	**(2.562.627,90)**	**9.444.754,29**
2059	0,00	30.001,19	271.948,21	0,00	468.459,81	**770.409,21**	2.552.453,75	846.898,87	0,00	**3.399.352,61**	**(2.628.943,40)**	**6.815.810,89**
2060	0,00	29.254,17	264.910,84	0,00	338.064,22	**632.229,23**	2.442.679,65	868.705,80	0,00	**3.311.385,45**	**(2.679.156,22)**	**4.136.654,68**
2061	0,00	28.469,44	257.511,56	0,00	205.178,07	**491.159,07**	2.330.846,76	888.047,68	0,00	**3.218.894,45**	**(2.727.735,38)**	**1.408.919,30**
2062	0,00	27.647,39	249.755,75	0,00	69.882,40	**347.285,54**	2.217.260,07	904.686,80	0,00	**3.121.946,86**	**(2.774.661,32)**	**0,00**
2063	0,00	26.786,86	241.653,22	0,00	0,00	**268.440,08**	2.102.362,14	918.303,06	0,00	**3.020.665,20**	**(2.752.225,12)**	**0,00**
2064	0,00	25.885,36	233.211,58	0,00	0,00	**259.096,95**	1.986.560,71	928.584,07	0,00	**2.915.144,78**	**(2.656.047,84)**	**0,00**
2065	0,00	24.941,88	224.437,52	0,00	0,00	**249.379,40**	1.870.294,80	935.174,14	0,00	**2.805.468,93**	**(2.556.089,53)**	**0,00**
2066	0,00	23.957,07	215.342,70	0,00	0,00	**239.299,77**	1.754.041,69	937.742,10	0,00	**2.691.783,78**	**(2.452.484,01)**	**0,00**
2067	0,00	22.930,81	205.937,01	0,00	0,00	**228.867,82**	1.638.288,23	935.924,38	0,00	**2.574.212,62**	**(2.345.344,79)**	**0,00**
2068	0,00	21.864,26	196.232,93	0,00	0,00	**218.097,19**	1.523.583,09	929.328,52	0,00	**2.452.911,61**	**(2.234.814,42)**	**0,00**
2069	0,00	20.762,66	186.259,75	0,00	0,00	**207.022,40**	1.410.453,32	917.793,51	0,00	**2.328.246,82**	**(2.121.224,42)**	**0,00**
2070	0,00	19.631,62	176.066,50	0,00	0,00	**195.698,13**	1.299.475,21	901.356,06	0,00	**2.200.831,27**	**(2.005.133,15)**	**0,00**
2071	0,00	18.478,30	165.717,52	0,00	0,00	**184.195,83**	1.191.162,24	880.306,76	0,00	**2.071.469,00**	**(1.887.273,18)**	**0,00**
2072	0,00	17.309,97	155.292,70	0,00	0,00	**172.602,66**	1.086.023,76	855.134,93	0,00	**1.941.158,69**	**(1.768.556,03)**	**0,00**

Documento Assinado Digitalmente por: FRANCISCO BARRETO DE MENEZES LEITE
Acessé em: https://etce.tce.pe.gov.br/epp/validaDoc.seam Código do documento: d48037d1-321d-4b5e-9fd5-36bb41a35bb5

Tabela 33 -Fluxo de Caixa (em R$), conforme plano vigente - Plano Previdenciário

Ano	Receitas do Fundo						Despesas do Fundo				Total (Receitas - Despesas)	Saldo de Caixa
	Contribuições do Ente	Contribuições dos participantes	Compensação Previdenciária	Dívida para com o RPPS	Ganhos de Mercado	Total de Receitas	Benefícios de Inativos	Benefícios de Pensionistas	Despesas Administrativas	Total das despesas		
2073	0,00	16.137,42	144.871,85	0,00	0,00	**161.009,28**	984.531,91	826.366,24	0,00	**1.810.898,15**	**(1.649.888,87)**	**0,00**
2074	0,00	14.972,39	134.513,77	0,00	0,00	**149.486,16**	887.157,28	794.264,86	0,00	**1.681.422,14**	**(1.531.935,99)**	**0,00**
2075	0,00	13.835,37	124.258,28	0,00	0,00	**138.093,65**	794.336,23	758.892,29	0,00	**1.553.228,52**	**(1.415.134,87)**	**0,00**
2076	0,00	12.745,78	114.142,86	0,00	0,00	**126.888,63**	706.458,96	720.326,73	0,00	**1.426.785,69**	**(1.299.897,06)**	**0,00**
2077	0,00	11.716,41	104.204,39	0,00	0,00	**115.920,80**	623.851,68	678.703,22	0,00	**1.302.554,90**	**(1.186.634,10)**	**0,00**
2078	0,00	10.727,92	94.460,58	0,00	0,00	**105.188,50**	546.750,73	634.006,56	0,00	**1.180.757,29**	**(1.075.568,79)**	**0,00**
2079	0,00	9.747,78	84.930,64	0,00	0,00	**94.678,41**	475.284,60	586.348,37	0,00	**1.061.632,97**	**(966.954,56)**	**0,00**
2080	0,00	8.772,63	75.663,98	0,00	0,00	**84.436,61**	409.488,57	536.311,18	0,00	**945.799,75**	**(861.363,14)**	**0,00**
2081	0,00	7.806,64	66.719,37	0,00	0,00	**74.526,01**	349.354,69	484.637,47	0,00	**833.992,16**	**(759.466,15)**	**0,00**
2082	0,00	6.855,29	58.172,30	0,00	0,00	**65.027,59**	294.840,30	432.313,45	0,00	**727.153,75**	**(662.126,16)**	**0,00**
2083	0,00	5.925,18	50.116,78	0,00	0,00	**56.041,95**	245.839,16	380.620,57	0,00	**626.459,73**	**(570.417,77)**	**0,00**
2084	0,00	5.024,18	42.638,99	0,00	0,00	**47.663,16**	202.194,33	330.793,03	0,00	**532.987,36**	**(485.324,19)**	**0,00**
2085	0,00	4.162,52	35.792,96	0,00	0,00	**39.955,48**	163.741,49	283.670,55	0,00	**447.412,03**	**(407.456,55)**	**0,00**
2086	0,00	3.352,74	29.611,23	0,00	0,00	**32.963,97**	130.294,43	239.845,92	0,00	**370.140,36**	**(337.176,39)**	**0,00**
2087	0,00	2.607,27	24.121,76	0,00	0,00	**26.729,03**	101.645,78	199.876,22	0,00	**301.522,00**	**(274.792,97)**	**0,00**
2088	0,00	1.942,51	19.345,73	0,00	0,00	**21.288,24**	77.533,74	164.287,84	0,00	**241.821,57**	**(220.533,33)**	**0,00**
2089	0,00	1.377,89	15.289,31	0,00	0,00	**16.667,20**	57.642,43	133.473,94	0,00	**191.116,37**	**(174.449,17)**	**0,00**
2090	0,00	936,63	11.924,90	0,00	0,00	**12.861,53**	41.616,79	107.444,44	0,00	**149.061,23**	**(136.199,70)**	**0,00**
2091	0,00	626,01	9.187,54	0,00	0,00	**9.813,55**	29.049,97	85.794,33	0,00	**114.844,30**	**(105.030,75)**	**0,00**
2092	0,00	416,89	6.978,06	0,00	0,00	**7.394,95**	19.508,09	67.717,61	0,00	**87.225,70**	**(79.830,75)**	**0,00**
2093	0,00	269,59	5.207,21	0,00	0,00	**5.476,80**	12.537,68	52.552,44	0,00	**65.090,12**	**(59.613,32)**	**0,00**
2094	0,00	164,43	3.809,75	0,00	0,00	**3.974,18**	7.677,26	39.944,66	0,00	**47.621,91**	**(43.647,73)**	**0,00**
2095	0,00	90,99	2.724,90	0,00	0,00	**2.815,90**	4.467,26	29.594,04	0,00	**34.061,31**	**(31.245,41)**	**0,00**
2096	0,00	44,34	1.901,69	0,00	0,00	**1.946,03**	2.470,98	21.300,16	0,00	**23.771,13**	**(21.825,10)**	**0,00**
2097	0,00	19,34	1.295,04	0,00	0,00	**1.314,38**	1.295,25	14.892,69	0,00	**16.187,94**	**(14.873,57)**	**0,00**

Documento Assinado Digitalmente por: FRANCISCO BARRETO DE MENEZES LEITE
Acesse em: https://etce.tce.pe.gov.br/epp/validaDoc.seam Código do documento: d48037d1-321d-4b5e-9fd5-36bb41a35bb5

Definições:

Contribuições do Ente: Receita resultante da aplicação do percentual vigente de contribuição do Ente para o Custo Normal (incluída a tx. adm.) (+) Custo Suplementar, se houver, sobre a remuneração dos servidores ativos.
Contribuições dos Participantes: Receita resultante da aplicação do percentual vigente de contribuição dos servidores ativos, dos aposentados e dos pensionistas aplicado sobre a remuneração dos servidores ativos e sobre os proventos que excedem o teto do RGPS.
Compensação Previdenciária: Projeção de receita estimada do COMPREV.
Dívida para com o RPPS: Parcelas da dívida para com o RPPS, objeto de Termo de Confissão de Dívida.
Total de Receita: Contribuições do Ente (+) Contribuições dos Participantes (+) Compensação Previdenciária (+) Dívida para com o RPPS.
Benefícios com Aposentados e Pensionistas: Despesas com Aposentadorias e Pensões.
Despesas administrativas: Despesa mensurada pela aplicação da alíquota da taxa de administração sobre a remuneração dos servidores ativos.
Diferença Receita - Despesas: Receitas (-) Despesas.
Ganhos de Mercado: Aplicação da taxa de juros de 4,96% a.a. (meta atuarial) sobre o valor do Ativo Financeiro informado.
Saldo de Caixa: Valor dos Ativos Financeiros (+) Diferença (+) Ganhos de Mercado.

Documento Assinado Digitalmente por: FRANCISCO BARRETO DE MENEZES LEITE
Acesse em: https://etce.tce.pe.gov.br/epp/validaDoc.seam Código do documento: d48037d1-321d-4b5e-9fd5-36bb41a35bb5

11) Perfil da População - Plano Financeiro

11.1) Estatísticas dos servidores ativos

As variáveis estatísticas relacionadas a um grupo de servidores interferem diretamente na análise e nos resultados apurados em uma avaliação atuarial. Neste item, serão apresentadas as principais variáveis estatísticas relacionadas ao grupo de servidores ativos do Plano Financeiro do IGAPREV, segmentadas da seguinte forma: estatística dos professores, dos "não professores" e dos ativos.

Tabela 34 - Distribuição dos servidores ativos por sexo e tipo de carreira

Discriminação		Quant.	Folha salarial mensal em R$	Sal. médio em R$	Idade média atual	Idade média de adm.	Idade média de apos. proj.
Homem	não professor	122	468.913,93	3.843,56	49,33	28,95	63,39
	professor	37	166.217,88	4.492,38	40,41	30,32	58,08
	Total	**159**	**635.131,81**	**3.994,54**	**47,25**	**29,27**	**62,16**
Mulher	não professora	291	636.055,38	2.185,76	48,79	31,11	58,60
	professora	396	1.912.790,41	4.830,28	48,53	29,69	54,35
	Total	**687**	**2.548.845,79**	**3.710,11**	**48,64**	**30,29**	**56,15**
TOTAL	NÃO PROFESSOR	413	1.104.969,31	2.675,47	48,95	30,47	60,02
	PROFESSOR	433	2.079.008,29	4.801,40	47,83	29,75	54,67
	GERAL	**846**	**3.183.977,60**	**3.763,57**	**48,38**	**30,10**	**57,28**

Atualmente, a população de servidores do magistério segurados pelo IGAPREV corresponde a 51,18% do total dos servidores ativos. Esta categoria possui características diferentes dos demais servidores, como exemplo a sua distribuição por sexo, onde 91,45% do grupo é composto por mulheres.

Após a consolidação dos dados, observa-se que os servidores ativos do sexo feminino representam 81,21% do total de servidores ativos.

Os quadros e gráficos seguintes demonstram as estatísticas dos servidores ativos, segmentadas por variáveis específicas relevantes ao estudo proposto.

Tabela 35 -Distribuição dos servidores ativos por faixa etária

Intervalo - Anos	Quantitativo	Frequência	Frequência acumulada
até 25	0	0,00%	0,00%
26 a 30	9	1,06%	1,06%
31 a 35	58	6,86%	7,92%
36 a 40	89	10,52%	18,44%

Documento Assinado Digitalmente por: FRANCISCO BARRETO DE MENEZES LEITE
Acesse em: https://etce.tce.pe.gov.br/epp/validaDoc.seam Código do documento: d48037d1-321d-4b5e-9fd5-36bb41a35bb5

Intervalo - Anos	Quantitativo	Frequência	Frequência acumulada
41 a 45	145	17,14%	35,58%
46 a 50	218	25,77%	61,35%
51 a 55	165	19,50%	80,85%
56 a 60	85	10,05%	90,90%
61 a 65	54	6,38%	97,28%
66 a 70	19	2,25%	99,53%
71 a 75	4	0,47%	100,00%
acima de 75	0	0,00%	100,00%
Total	**846**	**100,00%**	**100,00%**

Gráfico 5 - Distribuição dos servidores ativos por faixa etária

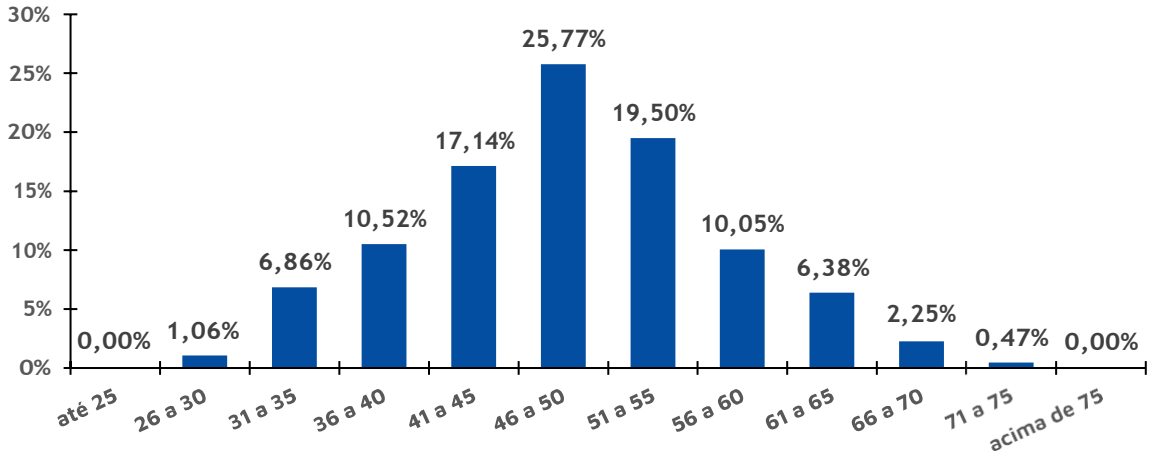

Tabela 36 - Distribuição dos servidores ativos por idade de admissão

Intervalo - Anos	Quantitativo	Frequência	Frequência Acumulada
até 25	273	32,27%	32,27%
26 a 30	217	25,65%	57,92%
31 a 35	165	19,50%	77,42%
36 a 40	97	11,47%	88,89%
41 a 45	61	7,21%	96,10%
46 a 50	17	2,01%	98,11%
51 a 55	10	1,18%	99,29%
56 a 60	5	0,59%	99,88%
61 a 65	1	0,12%	100,00%
66 a 70	0	0,00%	100,00%
71 a 75	0	0,00%	100,00%
acima de 75	0	0,00%	100,00%
Total	**846**	**100,00%**	**100,00%**

Documento Assinado Digitalmente por: FRANCISCO BARRETO DE MENEZES LEITE
Acesse em: https://etce.tce.pe.gov.br/epp/validaDoc.seam Código do documento: d48037d1-321d-4b5e-9fd5-36bb41a35bb5

Gráfico 6 - Distribuição dos servidores ativos por idade de admissão

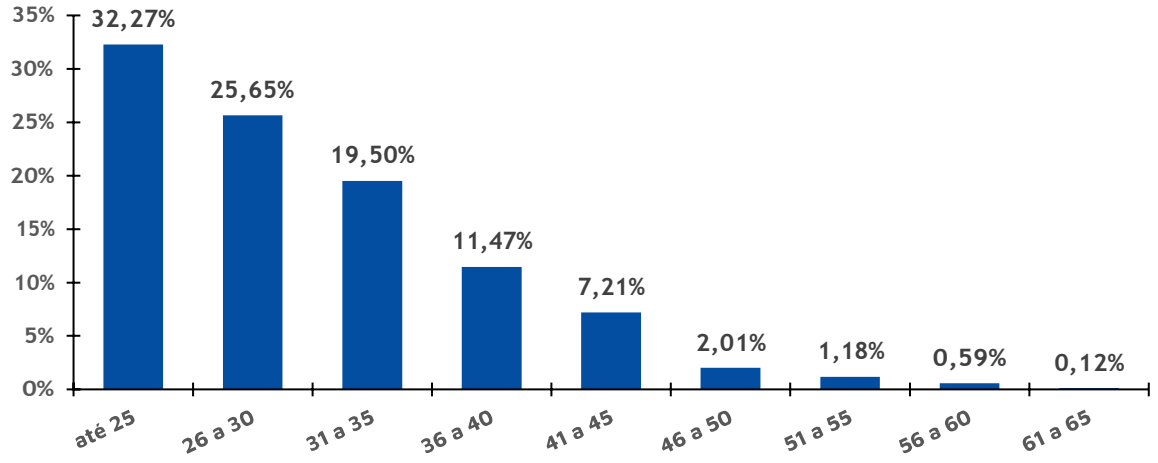

O quadro seguinte foi elaborado com base nas faixas de contribuição implementadas pelo Regime Geral de Previdência Social – RGPS na data focal do cálculo[13], ou seja 31/12/2021, a fim de estabelecer um modelo comparativo com a remuneração dos servidores do Município.

Tabela 37 - Distribuição dos servidores ativos por faixa salarial

Intervalo	Quantitativo	Frequência	Frequência Acumulada
De R$ 0,00 até R$ 1.100,00	1	0,12%	0,12%
De R$ 1.100,01 até R$ 2.203,48	243	28,72%	28,84%
De R$ 2.203,49 até R$ 3.305,22	100	11,82%	40,66%
De R$ 3.305,23 até R$ 6.433,57	451	53,31%	93,97%
De R$ 6.433,58 até R$ 11.017,42	46	5,44%	99,41%
De R$ 11.017,43 até R$ 22.034,83	5	0,59%	100,00%
De R$ 22.034,84 até R$ 42.967,92	0	0,00%	100,00%
Acima de R$ 42.967,92	0	0,00%	100,00%
Total	**846**	**100,00%**	**100,00%**

Observa-se que a maior frequência de servidores, 53,31%, situa-se na faixa salarial de R$ 3.305,23 até R$ 6.433,57 e que 6,03% dos servidores recebem salários superiores ao teto do RGPS à época.

Em relação ao tempo de serviço no município, pode-se identificar uma concentração nas faixas de 26 até 30 anos de serviço no município, 30,32% do total de servidores ativos, conforme a tabela a seguir:

[13] De acordo com as faixas dispostas na Emenda Constitucional nº 103/2019.

Documento Assinado Digitalmente por: FRANCISCO BARRETO DE MENEZES LEITE
Acesse em: https://etce.tce.pe.gov.br/epp/validaDoc.seam Código do documento: d48037d1-321d-4b5e-9fd5-36bb41a35bb5

Tabela 38 - Distribuição dos servidores ativos por tempo de serviço no município

Intervalo - Anos	Quantitativo	Frequência	Frequência acumulada
0 a 5	0	0,00%	0,00%
6 a 10	192	22,70%	22,70%
11 a 15	213	25,18%	47,87%
16 a 20	114	13,48%	61,35%
21 a 25	152	17,97%	79,31%
26 a 30	85	10,05%	89,36%
31 a 35	60	7,09%	96,45%
Acima de 35	30	3,55%	100,00%

Gráfico 7 - Distribuição dos servidores ativos por tempo de serviço no município - frequência individual

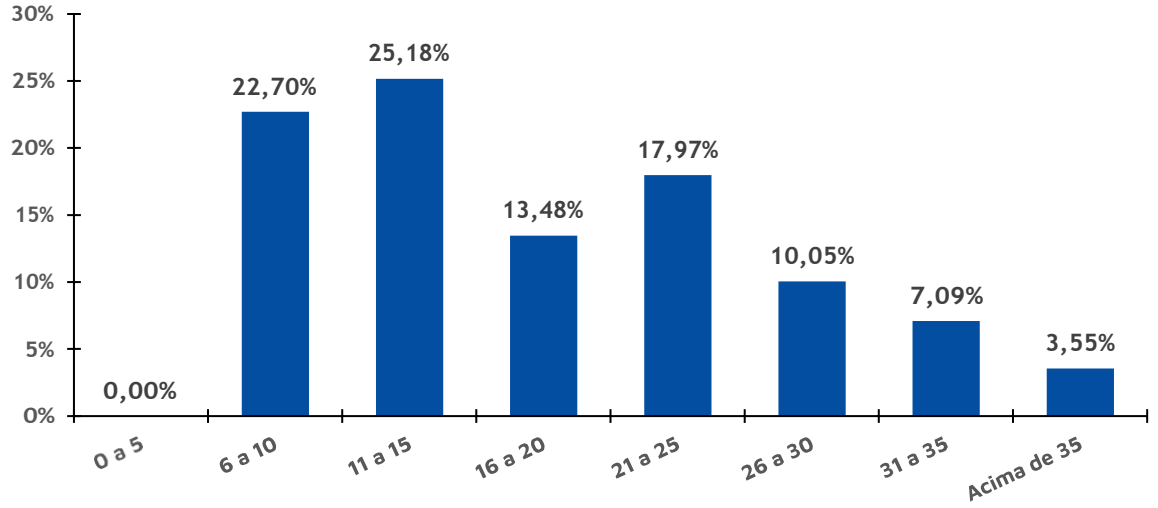

Gráfico 8 - Distribuição dos servidores ativos por tempo de serviço no município - frequência acumulada

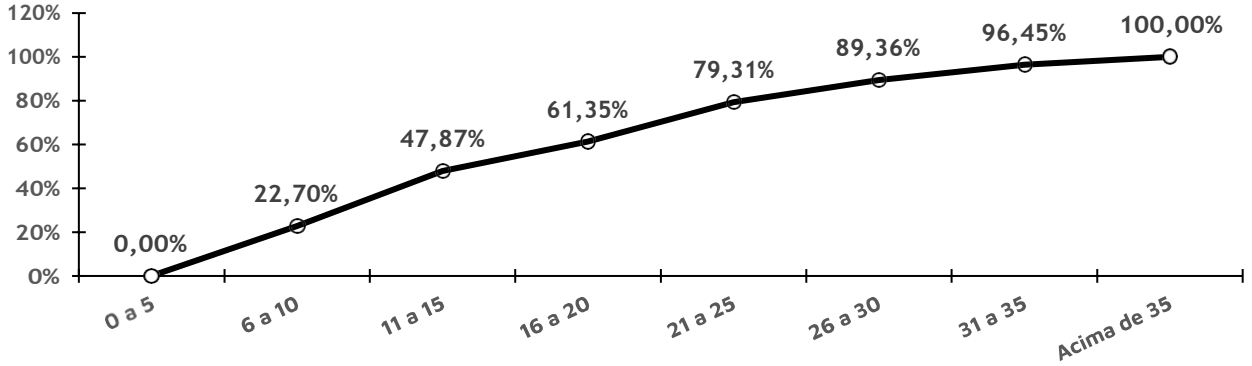

A tabela a seguir reforça o que já foi mencionado, os servidores do sexo feminino aposentar-se-ão mais cedo que os do sexo masculino, reflexo das regras de aposentadoria dispostas na atual legislação previdenciária.

Documento Assinado Digitalmente por: FRANCISCO BARRETO DE MENEZES LEITE
Acesse em: https://etce.tce.pe.gov.br/epp/validaDoc.seam Código do documento: d48037d1-321d-4b5e-9fd5-36bb41a35bb5

Verifica-se, também, que 39,60% dos servidores preencherão os requisitos necessários à aposentadoria integral até os 60 anos de idade.

Tabela 39 - Distribuição dos servidores ativos por idade provável de aposentadoria

Intervalo	Feminino	Masculino	TOTAL
Até 50 anos	0	0	0
50 a 55	331	0	331
56 a 60	299	36	335
61 a 65	38	116	154
66 a 70	16	5	21
71 a 75	3	2	5
Acima de 75	0	0	0

De outra ótica, a tabela a seguir demonstra que, na data base desta Reavaliação, 144 servidores já poderiam ser aposentar[14], ao passo que outros 182 acumularão os requisitos mínimos para solicitar o benefício de aposentadoria programada por alguma regra (a que vier primeiro) até 31/12/2021.

Tabela 40 - Distribuição dos servidores ativos por idade provável de aposentadoria

Anos até a aposentadoria	Feminino	Masculino	TOTAL	ACUMULADO
Iminentes	132	12	144	144
Em 1 ano	33	5	38	182
Entre 2 e 6 anos	203	22	225	407
Entre 7 e 11 anos	131	27	158	565
Entre 12 e 16 anos	94	20	114	679
Entre 17 e 21 anos	77	24	101	780
Entre 22 e 26 anos	14	28	42	822
Entre 27 e 31 anos	3	16	19	841
Entre 32 e 36 anos	0	5	5	846
Entre 37 e 41 anos	0	0	0	846
Entre 42 e 46 anos	0	0	0	846

Tabela 41 - Distribuição dos servidores ativos por estado civil

Intervalo	Quantitativo	Frequência
Casados[15]	605	71,51%
Não casados	241	28,49%

[14] Considerado como risco iminente.
[15] Após a correção das informações cadastrais, conforme a homologação dos dados.

Documento Assinado Digitalmente por: FRANCISCO BARRETO DE MENEZES LEITE
Acesse em: https://etce.tce.pe.gov.br/epp/validaDoc.seam Código do documento: d48037d1-321d-4b5e-9fd5-36bb41a35bb5

11.2) Estatísticas dos Servidores aposentados e pensionistas

A tabela a seguir revela que a distribuição por sexo dos servidores aposentados do plano financeiro aponta para um quantitativo menor de aposentados do sexo masculino, 10,15% do contingente total.

Tabela 42 - Estatísticas dos aposentados

Discriminação	Sexo		Total
	Feminino	Masculino	
População	584	66	650
Folha de Benefícios	R$ 2.243.503,82	R$ 207.965,98	R$ 2.451.469,80
Benefício médio	R$ 3.841,62	R$ 3.151,00	R$ 3.771,49
Idade mínima atual	46	44	44
Idade média atual	46,00	44,00	44,00
Idade máxima atual	91	91	91

No universo de servidores aposentados do plano financeiro estão consideradas as aposentadorias voluntárias, as compulsórias e as por invalidez. A tabela a seguir demonstra que as aposentadorias por invalidez correspondem a 9,69% do contingente total.

Tabela 43 - Informações por tipo de aposentadoria

Tipo de Aposentadoria	Folha Mensal	Quantidade	Salário Médio
Aposentados por Tempo de Contribuição	1.237.329,83	333	3.715,71
Aposentados por Idade	149.535,71	76	1.967,58
Aposentados Compulsória	39.153,88	14	2.796,71
Aposentados por Invalidez	141.327,37	63	2.243,29
Aposentados Especiais - Professores	884.123,01	164	5.390,99
Aposentados Especiais - Demais regras	0,00	0	---
Total	**2.451.469,80**	**650**	**3.771,49**

A tabela a seguir foi elaborada com base nas faixas de contribuição implementadas pelo Regime Geral de Previdência Social – RGPS na data focal do cálculo[16], ou seja 31/12/2021, a fim de estabelecer um modelo comparativo com a remuneração dos servidores do Município.

[16] De acordo com as faixas dispostas na Emenda Constitucional nº 103/2019.

Documento Assinado Digitalmente por: FRANCISCO BARRETO DE MENEZES LEITE
Acesse em: https://etce.tce.pe.gov.br/epp/validaDoc.seam Código do documento: d48037d1-321d-4b5e-9fd5-36bb41a35bb5

Tabela 44 - Distribuição dos aposentados por faixa salarial

Intervalo	Quantitativo	Frequência	Frequência Acumulada
De R$ 0,00 até R$ 1.100,00	2	0,31%	0,31%
De R$ 1.100,01 até R$ 2.203,48	243	37,38%	37,69%
De R$ 2.203,49 até R$ 3.305,22	47	7,23%	44,92%
De R$ 3.305,23 até R$ 6.433,57	305	46,92%	91,85%
De R$ 6.433,58 até R$ 11.017,42	47	7,23%	99,08%
De R$ 11.017,43 até R$ 22.034,83	5	0,77%	99,85%
De R$ 22.034,84 até R$ 42.967,92	1	0,15%	100,00%
Acima de R$ 42.967,92	0	0,00%	100,00%
Total	**650**	**100,00%**	**100,00%**

Observa-se que a maior frequência de servidores, 46,92%, situa-se na faixa de R$ 3.305,23 até R$ 6.433,57 e que 8,15% dos servidores recebem benefícios superiores ao teto do RGPS à época.

O grupo de pensionistas do plano financeiro está representado por 72,04% de mulheres, grupo este que percebe benefício médio superior em 9,89% em relação ao dos homens.

Tabela 45 - Estatísticas dos pensionistas

Discriminação	Sexo		TOTAL
	Feminino	Masculino	
População	67	26	93
Folha de Benefícios	R$142.383,63	R$50.281,90	R$192.665,53
Benefício médio	R$2.125,13	R$1.933,92	R$2.071,67
Idade média atual	66	58	64

Tabela 46 -Distribuição dos Pensionistas por Faixa Etária

Intervalo - Anos	Quantitativo	Frequência	Frequência Acumulada
Até 25	6	6,45%	6,45%
26 a 30	0	0,00%	6,45%
31 a 35	0	0,00%	6,45%
36 a 40	0	0,00%	6,45%
41 a 45	2	2,15%	8,60%
46 a 50	5	5,38%	13,98%
51 a 55	7	7,53%	21,51%
56 a 60	10	10,75%	32,26%
acima de 60	63	67,74%	100,00%
Total	**93**	**100,00%**	**100,00%**

Como pode ser observado na tabela a seguir, 44,90% das pensões recebem benefícios de até R$ 1.045,01.

Documento Assinado Digitalmente por: FRANCISCO BARRETO DE MENEZES LEITE
Acesse em: https://etce.tce.pe.gov.br/epp/validaDoc.seam Código do documento: d48037d1-321d-4b5e-9fd5-36bb41a35bb5

Tabela 47 - Distribuição dos pensionistas por faixa de benefícios

Intervalo - R$	Quantitativo	Frequência	Frequência Acumulada
De R$ 0,00 até R$ 1.100,00	7	7,53%	7,53%
De R$ 1.100,01 até R$ 2.203,48	59	63,44%	70,97%
De R$ 2.203,49 até R$ 3.305,22	13	13,98%	84,95%
De R$ 3.305,23 até R$ 6.433,57	12	12,90%	97,85%
De R$ 6.433,58 até R$ 11.017,42	0	0,00%	97,85%
De R$ 11.017,43 até R$ 22.034,83	2	2,15%	100,00%
De R$ 22.034,84 até R$ 42.967,92	0	0,00%	100,00%
Acima de R$ 42.967,92	0	0,00%	100,00%
Total	**93**	**100,00%**	**100,00%**

11.3) Despesa com Pessoal por Segmento – Plano Financeiro

Considerando as informações descritas no tópico anterior, verifica-se que a despesa atual com pagamento de benefícios previdenciários plano financeiro representa 83,05% da folha de pagamento dos servidores ativos.

Ressalte-se que, na data focal desta Reavaliação, os servidores ativos e o município contribuíam para o custeio dos benefícios com uma alíquota de 14,00% e 23,00%, respectivamente. Ainda, os servidores aposentados e pensionistas contribuíam com uma alíquota de 14,00%, incidente apenas sobre a parcela dos proventos e pensões que excederem o teto do RGPS, conforme a tabela a seguir:

Tabela 48 - Receita de Contribuição vigente em 31/12/2021 - Plano Financeiro

Discriminação	Base de Cálculo	Valor da Base de Cálculo em R$	Alíquota de Contribuição	Receita em R$
Servidores Ativos	Folha de salários	3.183.977,60	14,00%	445.756,86
Servidores Aposentados	excedente ao teto do INSS	138.701,06	14,00%	19.418,15
Pensionistas	excedente ao teto do INSS	10.371,07	14,00%	1.451,95
Município - Custo Normal	Folha de salários	3.183.977,60	21,00%	668.635,30
Município - Custo Administrativo	Folha de salários	3.183.977,60	2,00%	63.679,55
TOTAL DE RECEITA				**1.198.941,81**

Fonte: Banco de dados disponibilizado pelo Município.
Elaboração: INOVE Consultoria.

Sobre a situação financeira do Plano Financeiro, na data-base desta Reavaliação Atuarial verifica-se que o resultado financeiro deficitário representa 47,39% da folha de remuneração de contribuição dos servidores ativos.

Documento Assinado Digitalmente por: FRANCISCO BARRETO DE MENEZES LEITE
Acesse em: https://etce.tce.pe.gov.br/epp/validaDoc.seam Código do documento: d48037d1-321d-4b5e-9fd5-36bb41a35bb5

12) Patrimônio do Plano Financeiro

É o somatório dos recursos provenientes das contribuições, das disponibilidades decorrentes das receitas correntes e de capital e demais ingressos financeiros auferidos pelo RPPS, e dos bens, direitos, ativos financeiros e ativos de qualquer natureza vinculados, por lei, ao regime, destacados como investimentos e avaliados pelo seu valor justo, conforme normas contábeis aplicáveis ao setor público, **excluído a reserva administrativa**. O quadro a seguir apresenta o valor do patrimônio alocado no plano financeiro, e sua respectiva data de apuração.

Tabela 49 - Patrimônio constituído pelo Plano Financeiro

Especificação	Valores em R$	Data da Apuração
Renda Fixa	2.032.254,92	31/12/2021
Demais bens, direitos e ativos	43.429,50	31/12/2021
Saldo dos Acordos de Parcelamento	4.402.888,63	31/12/2021
TOTAL	**6.478.573,05**	

Ressalta-se que, em 31/12/2021, **o Plano Financeiro do IGAPREV possuía reserva administrativa de R$ 2.920.192,22** e tais recursos não foram considerados como património do respectivo plano.

13) Custo Previdenciário - Plano Financeiro

A determinação do custo previdenciário foi realizada considerando o seguinte modelo de financiamento:

Tabela 50 -Tipo de Benefício e Regime Financeiro utilizado para o custeio

Benefício	Regime Financeiro
Aposentadoria Voluntária e Compulsória	Capitalização
Reversão da Aposentadoria Voluntária e Compulsória em Pensão	Capitalização
Aposentadoria por Invalidez	Repartição de Capitais de Cobertura
Reversão da Aposentadoria por Invalidez em Pensão	Repartição de Capitais de Cobertura
Pensão por Morte do Servidor Ativo	Repartição de Capitais de Cobertura

Documento Assinado Digitalmente por: FRANCISCO BARRETO DE MENEZES LEITE
Acesse em: https://etce.tce.pe.gov.br/epp/validaDoc.seam Código do documento: d48037d1-321d-4b5e-9fd5-36bb41a35bb5

13.1) Benefícios em Capitalização – Plano Financeiro

O Regime Financeiro de Capitalização (*Full Funding*) possui uma estrutura técnica de forma que as contribuições pagas por todos os servidores e pelo Município, juntamente com os rendimentos oriundos da aplicação dos ativos financeiros, são incorporados às Provisões Matemáticas, que deverão ser suficientes para manter o compromisso total do Regime Próprio de Previdência Social para com os participantes sem que seja necessária a utilização de outros recursos, considerando que as premissas estabelecidas para o Plano Previdenciário se verificarão.

Conforme o § 1º do artigo 12 da Portaria MF nº 464/2018, o Regime Financeiro de Capitalização será utilizado como o mínimo aplicável para cálculo das aposentadorias programadas e pensões por morte decorrentes dessas aposentadorias.

Desta forma, para o cálculo dos benefícios de Aposentadoria Voluntária e Compulsória (reversível aos dependentes) utilizou-se o Regime Financeiro de Capitalização, tendo como método de acumulação de reservas o **Agregado**.

Sobre o método supramencionado, segundo a Instrução Normativa SPREV nº 04/2018:

> II - em relação à forma de cálculo do custo normal, um método pode ser categorizado como:
> (...)
> b) agregado, quando não é possível identificar o custo e a alíquota individual de cada segurado, segundo a situação e características de cada um, sendo que o custo normal e a alíquota normal decorrem de um fator médio, tais como anuidade ou período, ponderado pela remuneração de contribuição, idade, tempo de contribuição a decorrer ou outra característica objetiva relativa a cada segurado que fará jus ao para o benefício.

Desta forma, nesta Reavaliação, o Custo Normal do benefício de Aposentadoria Voluntária e Compulsória é definido pela diferença entre soma das alíquotas definidas em Lei e aquelas calculadas atuarialmente, pelo regime financeiro de Repartição de Capitais de Cobertura, para os demais benefícios, conforme definido em Nota Técnica Atuarial.

Tabela 51 -Custo Normal dos Benefícios em Capitalização

Custo Normal	Custo Anual	Taxa sobre a folha de ativos
Aposentadoria Voluntária e Compulsória	2.670.471,50	6,45%
Reversão da Aposentadoria Voluntária e Compulsória em Pensão	1.551.778,95	3,75%
Aposentadoria Especial - Professor - Educação Infantil e Ensino Fund. e Médio	7.557.829,88	18,26%

Documento Assinado Digitalmente por: FRANCISCO BARRETO DE MENEZES LEITE
Acesse em: https://etce.tce.pe.gov.br/epp/validaDoc.seam Código do documento: d48037d1-321d-4b5e-9fd5-36bb41a35bb5

13.2) Benefícios em Repartição de Capitais de Cobertura - Plano Financeiro

O Regime Financeiro de Repartição de Capitais de Cobertura (Terminal *Funding*) possui uma estrutura técnica de forma que as contribuições pagas por todos os servidores e pelo Município, em um determinado período, deverão ser suficientes para constituir integralmente as Provisões Matemáticas de Benefícios Concedidos decorrente dos benefícios gerados nesse mesmo período.

Conforme o § 2º do artigo 12 da Portaria MF nº 464/2018, o Regime Financeiro de Repartição de Capitais de Cobertura será utilizado como o mínimo aplicável para cálculo dos benefícios não programáveis de aposentadorias por invalidez, pensões por morte delas decorrentes, bem como pensão por morte de segurados ativos.

Há formação de provisões apenas quando do fato gerador do benefício, sendo, provisão para benefícios concedidos.

Tabela 52 - Custo Normal dos benefícios em Repartição de Capitais de cobertura

Custo Normal	Custo Anual	Taxa sobre a folha de ativos
Aposentadoria por Invalidez	1.469.405,66	3,55%
Reversão da Aposentadoria por Invalidez em Pensão	314.576,99	0,76%
Pensão por Morte do Servidor Ativo	923.035,11	2,23%

13.3) Custeio Administrativo

Assim, em atendimento à Instrução Normativa nº 8/2018, anteriormente à avaliação do custeio administrativo, demonstra-se a seguir o levantamento das despesas administrativas (custo administrativo) ao longo dos últimos três anos:

Tabela 53 -Gasto com as despesas administrativas dos últimos 3 anos, por plano

Ano	Despesa Administrativa (R$)		Remuneração de contribuição (R$)	
	PLANO PREVIDENCIÁRIO	PLANO FINANCEIRO	PLANO PREVIDENCIÁRIO	PLANO FINANCEIRO
2019	0,00	1.489.185,06	3.785.200,92	44.985.883,87
2020	0,00	1.631.074,43	4.679.738,82	43.938.201,70
2021	0,00	1.122.353,12	5.561.702,55	36.189.151,67
MÉDIA	**0,00**	**1.414.204,20**	**4.765.547,43**	**41.704.412,41**

Documento Assinado Digitalmente por: FRANCISCO BARRETO DE MENEZES LEITE
Acesse em: https://etce.tce.pe.gov.br/epp/validaDoc.seam Código do documento: d48037d1-321d-4b5e-9fd5-36bb41a35bb5

Tabela 54 - Gasto com as despesas administrativas dos últimos 3 anos, consolidado

Ano	Despesa Administrativa (R$)	Remuneração de contribuição (R$)	%
2019	1.489.185,06	48.933.109,06	3,04%
2020	1.631.074,43	48.883.231,11	3,34%
2021	1.122.353,12	40.797.929,27	2,75%
MÉDIA	**1.414.204,20**	**46.204.756,48**	**3,06%**

Com base nos valores da tabela anterior, caso a taxa de administração seja mantida em 2,00%, o limite do IGAPREV para administração para o custeio das despesas correntes e de capital será inferior à média de gastos dos últimos 3 anos.

Apesar do percentual apurado ser superior ao limite estabelecido pela Portaria ME nº 19.451/2020 para o município de Igarassu/PE, entende-se como razoável, a utilização do limite praticado anteriormente. Portanto, **recomenda-se a alteração do custeio administrativo para 3,00%, sendo necessário alterar também a base de cálculo**, conforme dispõe a Portaria ME nº 19.451, de 18 de agosto de 2020. Ressalta-se que a insuficiência financeira da reserva administrativa deverá coberta pelo município

13.4) Custo Normal Total - Plano Financeiro

O Custo Normal Anual Total do Plano corresponde ao somatório dos valores necessários para a formação das reservas para o pagamento de aposentadorias programadas e dos de benefícios de risco (pensão por morte de servidores ativos e aposentadoria por invalidez), adicionado à Taxa de Administração. Como o próprio nome diz, os valores do Custo Normal Anual correspondem ao valor que manterá o Plano equilibrado durante um ano, a partir da data da avaliação atuarial. Na reavaliação atuarial anual obrigatória, as reservas deverão ser recalculadas e será verificada a necessidade ou não de alteração na alíquota de contribuição.

Tabela 55 - Custo Normal - Plano Financeiro

CUSTO NORMAL	Custo Anual em R$	Taxa sobre a folha de ativos
Aposentadorias com reversão ao dependente	11.780.080,33	28,46%
Invalidez com reversão ao dependente	1.783.982,65	4,31%
Pensão de ativos	923.035,11	2,23%
Administração do Plano	1.241.751,26	3,00%
CUSTO NORMAL ANUAL TOTAL	**15.728.849,34**	**38,00%**

Documento Assinado Digitalmente por: FRANCISCO BARRETO DE MENEZES LEITE
Acesse em: https://etce.tce.pe.gov.br/epp/validaDoc.seam Código do documento: d48037d1-321d-4b5e-9fd5-36bb41a35bb5

14) Plano de Custeio

As contribuições atualmente vertidas ao IGAPREV, para o Plano Financeiro, somam 37,00% (14,00% para o servidor e 23,00% para o Município). Conforme definido na Nota Técnica Atuarial vigente, o Custo Normal do benefício de Aposentadoria Voluntária e Compulsória foi definido pela diferença entre soma das alíquotas definidas em Lei e aquelas calculadas atuarialmente para os demais benefícios.

Desta forma, recomenda-se a manutenção do custo normal vigente, conforme a tabela a seguir:

Tabela 56 -Plano de Custeio do Custo Normal recomendado

Discriminação		Alíquota
Contribuição do Município	Sobre a Folha Mensal dos Ativos	23,00%
	Sobre a Folha Mensal dos Aposentados	---
	Sobre a Folha Mensal dos Pensionistas	---
Contribuição do Segurado	Servidor Ativo	14,00%
	Aposentado	14,00%
	Pensionista	14,00%

A contribuição dos aposentados e pensionistas incidirá sobre a parcela do benefício excedente ao teto dos benefícios pagos pelo RGPS.

14.1) Provisões Matemáticas e Resultado Técnico Atuarial

Conforme disposto no § 5º, art. 3º da Portaria MF 464/2018[17], a tabela a seguir apresenta as Provisões Matemáticas calculadas e a situação na qual se encontra o sistema previdenciário em questão (déficit, equilíbrio ou superávit), <u>considerando o plano de custeio vigente em Lei na data focal da avaliação atuarial</u>.

[17] Para fins de registro contábil, o mesmo dispositivo dispõe que deverá ser utilizado o plano de custeio vigente na data focal da avaliação atuarial para o cálculo das provisões matemáticas previdenciárias

Documento Assinado Digitalmente por: FRANCISCO BARRETO DE MENEZES LEITE
Acesse em: https://etce.tce.pe.gov.br/epp/validaDoc.seam Código do documento: d48037d1-321d-4b5e-9fd5-36bb41a35bb5

Tabela 57 - Provisões Matemáticas - Plano Financeiro

DISCRIMINAÇÃO	VALORES em R$
(-) Valor Presente dos Benefícios Futuros (aposentados)	(421.558.068,49)
(+) Valor Presente das Contribuições Futuras (aposentados)	3.465.328,23
(-) Valor Presente dos Benefícios Futuros (pensionistas)	(27.526.065,84)
(+) Valor Presente das Contribuições Futuras (pensionistas)	192.916,88
(+) Valor Presente da Compensação Previdenciária a receber	3.778.322,85
PROVISÃO MATEMÁTICA DE BENEFÍCIOS CONCEDIDOS (PMBC)	**(441.647.566,37)**
(-) Valor Presente dos Benefícios Futuros	(453.002.863,48)
(+) Valor Presente das Contribuições Futuras	63.062.543,55
(+) Valor Presente da Compensação Previdenciária a receber	36.240.229,08
PROVISÃO MATEMÁTICA DE BENEFÍCIOS A CONCEDER (PMBAC)	**(353.700.090,85)**
PROVISÕES MATEMÁTICAS (PMBAC + PMBC)	**(795.347.657,22)**
(+) Ativo Financeiro do Plano	2.075.684,42
(+) Saldo Devedor dos Acordos de Parcelamento	4.402.888,63
RESULTADO TÉCNICO ATUARIAL	**(788.869.084,17)**

Sobre a compensação financeira, estimou-se utilizando como base o tempo de serviço anterior dos servidores anteriormente à admissão no Município para o RGPS, sendo está limitada a 8,00% sobre o Valor Presente dos Benefícios Futuros dos servidores Ativos.

Cabe ressaltar que, como não possuímos os valores dos salários de contribuição de cada servidor no período a compensar, o cálculo do valor individual a receber foi limitado ao valor médio dos benefícios pagos RGPS, em conformidade com a Portaria MF nº 464/2018 e a Instrução Normativa SPREV nº 9/2018.

14.2) Sensibilidade à taxa de juros

As análises deste tópico demonstram o quão sensíveis são as provisões matemáticas no tocante às variações na hipótese de taxa de juros.

Esta hipótese é utilizada para descontar as obrigações futuras do plano de benefícios junto aos segurados. Com isso, quanto maior a expectativa da taxa de juros a ser alcançada, menor será o valor dos encargos futuros, pois há dessa forma, a presunção de maior retorno nas aplicações dos recursos do plano.

Deste modo, a redução da meta atuarial acarreta elevação das provisões matemáticas e, consequentemente, em piora dos resultados atuariais do plano de benefícios, com agravamento do déficit técnico.

Documento Assinado Digitalmente por: FRANCISCO BARRETO DE MENEZES LEITE
Acesse em: https://etce.tce.pe.gov.br/epp/validaDoc.seam Código do documento: d48037d1-321d-4b5e-9fd5-36bb41a35bb5

Assim, para análise comparativa ao resultado atuarial apurado nesta Reavaliação Atuarial, segue abaixo os resultados obtidos se consideradas as taxas de 0,00% a 7,00% de juros ao ano, passando pela taxa utilizada nesta Reavaliação, ou seja, 4,77%.

Tabela 58 -Sensibilidade das provisões quanto a variação da taxa de juros

Taxa de Juros	PMBaC	PMBC	PMBC + PMBaC	Resultado atuarial
0,00%	1.138.256.666,60	819.968.846,84	1.958.225.513,44	(1.951.746.940,39)
0,50%	987.797.585,77	759.706.121,41	1.747.503.707,18	(1.741.025.134,13)
1,00%	860.866.924,92	705.998.096,00	1.566.865.020,92	(1.560.386.447,87)
1,50%	753.276.961,06	657.978.469,27	1.411.255.430,33	(1.404.776.857,28)
2,00%	661.704.686,62	614.910.898,15	1.276.615.584,77	(1.270.137.011,72)
2,50%	583.268.317,22	576.167.581,04	1.159.435.898,26	(1.152.957.325,21)
3,00%	515.954.943,72	541.211.648,81	1.057.166.592,53	(1.050.688.019,48)
3,50%	459.808.715,39	509.582.638,27	969.391.353,66	(962.912.780,61)
4,00%	413.534.965,65	480.884.478,48	894.419.444,13	(887.940.871,08)
4,50%	373.293.201,97	454.775.516,73	828.068.718,70	(821.590.145,65)
4,77%	353.700.090,85	441.647.566,37	795.347.657,22	(788.869.084,17)
5,50%	307.314.636,90	409.182.269,23	716.496.906,13	(710.018.333,08)
6,00%	280.178.506,37	389.218.723,34	669.397.229,71	(662.918.656,66)
6,50%	256.199.225,79	370.875.199,60	627.074.425,39	(620.595.852,34)
7,00%	234.976.487,68	353.981.758,82	588.958.246,50	(582.479.673,45)

De acordo com a tabela acima, observa-se um impacto expressivo nos resultados em função da variação da taxa de juros, haja vista se tratar de cálculos de longo prazo. Deste modo, comprova-se que a redução da meta atuarial eleva significativamente o déficit técnico.

Todavia, a definição pelas hipóteses não deve se basear nos resultados atuariais, mas sim nas características reais da massa de segurados, bem como no cenário econômico de longo prazo, por meio da realização de estudos específicos, que visem a adequação da hipótese da taxa de juros à realidade do plano de benefícios do IGAPREV.

15) Parecer Atuarial - Plano Financeiro

O Igarassu Previdência - IGAPREV, buscando verificar a adequação do atual plano de custeio financeiro de seu Regime Próprio de Previdência Social, contratou a INOVE Consultoria a fim de elaborar a avaliação atuarial do Plano Financeiro para o exercício de 2022.

Procedeu-se a Avaliação Atuarial posicionada em 31/12/2021, contemplando as normas vigentes, bem como os dados individualizados dos servidores ativos, aposentados e

Documento Assinado Digitalmente por: FRANCISCO BARRETO DE MENEZES LEITE
Acesse em: https://etce.tce.pe.gov.br/epp/validaDoc.seam Código do documento: d48037d1-321d-4b5e-9fd5-36bb41a35bb5

pensionistas posicionados na data-base de 31/12/2021, e as informações contábeis e patrimoniais, levantados e informados pelo RPPS, posicionados na data-base de 31/12/2021.

15.1) Composição da massa de segurados

A composição da população de servidores do Plano Financeiro do município de Igarassu demonstra que os aposentados e pensionistas representa uma parcela de 87,83% do total de segurados. Esta distribuição aponta para uma proporção de 1,14 servidores ativos para cada benefício concedido.

15.2) Adequação da base de dados utilizada

Procedemos à Avaliação Atuarial com o intuito de avaliar as alíquotas de contribuições com base nos dados individualizados dos servidores ativos, aposentados e pensionistas do Município de Igarassu, na data base de 31 de dezembro de 2021. Após o processamento das informações, consideramos os dados suficientes para a elaboração da presente Avaliação Atuarial.

Entretanto, cabe ressaltar que a base de dados disponibilizada para a elaboração deste estudo técnico atuarial não contemplava o tempo de serviço anterior dos servidores ativos do Plano Financeiro, razão pela qual adotamos como premissa a idade de entrada no mercado de trabalho resultante de vinte e cinco anos.

15.3) Análise dos regimes financeiros e métodos atuariais adotados

Para as PMBaC de aposentadorias programadas, utilizou-se o Regime Financeiro de Capitalização, tendo como método de acumulação de reservas o Agregado. Neste método, o Custo Normal do benefício de Aposentadoria Voluntária e Compulsória é definido pela diferença entre soma das alíquotas definidas em Lei e aquelas calculadas atuarialmente para os demais benefícios, conforme definido em Nota Técnica Atuarial.

Para os benefícios de Pensões por Morte, Aposentadoria por Invalidez e reversão, adotou-se o Regime de Repartição de Capitais de Cobertura.

Documento Assinado Digitalmente por: FRANCISCO BARRETO DE MENEZES LEITE
Acesse em: https://etce.tce.pe.gov.br/epp/validaDoc.seam Código do documento: d48037d1-321d-4b5e-9fd5-36bb41a35bb5

15.4) Hipóteses utilizadas

As bases técnicas utilizadas foram eleitas devido às características da massa de participantes e particularidades do Plano:

- ✓ Taxa de Juros Reais: 4,77%;
- ✓ Tábua de Mortalidade de Válido: IBGE-2020(Homens e Mulheres);
- ✓ Tábua de Mortalidade de Inválidos: IBGE-2020 (Homens e Mulheres);
- ✓ Tábua Entrada em Invalidez: ALVARO VINDAS;
- ✓ Crescimento Salarial: 1,00% a.a. (um por cento);
- ✓ Rotatividade: 0,50% a.a.
- ✓ Taxa de Administração: 2,00%, na data focal desta Reavaliação.
- ✓ Fator de capacidade: 98,44%.

15.5) Metodologia utilizada para o cálculo do valor da COMPREV a receber

Sobre a compensação financeira, estimou-se utilizando como base o tempo de serviço anterior dos servidores anteriormente à admissão no Município para o RGPS, sendo limitada a 8,00% sobre o Valor Presente dos Benefícios Futuros dos servidores Ativos.

Cabe ressaltar que, como não possuímos os valores dos salários de contribuição de cada servidor no período a compensar, o cálculo do valor individual a receber foi limitado ao valor médio dos benefícios pagos RGPS, em conformidade com a Portaria MF nº 464/2018 e a Instrução Normativa SPREV nº 9/2018.

15.6) Composição dos ativos garantidores do Plano Financeiro

Os Ativos Garantidores do plano financeiro, destinados aos benefícios dos segurados, estão posicionados em 31/12/2021, sendo:

- Renda Fixa: R$ R$ 2.032.254,92;
- Demais bens, direitos e ativos: R$ R$ 43.429,50.
- Saldo dos Acordos de Parcelamento: R$ 4.402.888,63

Ressalta-se que, em 31/12/2021, o Plano Financeiro possuía reserva administrativa de R$ 2.920.192,22.

Documento Assinado Digitalmente por: FRANCISCO BARRETO DE MENEZES LEITE
Acesse em: https://etce.tce.pe.gov.br/epp/validaDoc.seam Código do documento: d48037d1-321d-4b5e-9fd5-36bb41a35bb5

15.7) Situação financeira e atuarial do RPPS

Considerando o plano de custeio vigente, as Provisões Matemáticas do plano financeiro perfaziam, na data-base desta Reavaliação Atuarial, o montante de R$ 795.347.657,22 Sendo o patrimônio para cobertura das obrigações desse passivo atuarial no montante de R$ 6.478.573,05, atestamos que tal fundo apresentou um Déficit Atuarial igual a R$ 788.869.084,17.

Considerando uma arrecadação total de contribuição líquida de R$ 1.198.941,81, verifica-se a existência de um déficit financeiro mensal de R$ 1.508.873,07.

15.8) Plano de Custeio a ser implementado

As contribuições atualmente vertidas ao IGAPREV, para o Plano Financeiro, somam 37,00% (14,00% para o servidor e 23,00% para o Município). Conforme definido na Nota Técnica Atuarial vigente, o Custo Normal do benefício de Aposentadoria Voluntária e Compulsória foi definido pela diferença entre soma das alíquotas definidas em Lei e aquelas calculadas atuarialmente para os demais benefícios. Desta forma, **recomenda-se a manutenção do plano de custeio vigente do Plano Financeiro.**

15.9) Análise comparativa dos resultados

A análise comparativa foi realizada exclusivamente para o Plano Previdenciário, visto que o Plano Financeiro está estruturado no Regime Financeiro de Repartição Simples, não fazendo sentido a realização de tal análise.

15.10) Identificação dos principais riscos do Plano de Benefícios

Os riscos atuariais aos quais o Plano de Benefícios está submetido decorrem principalmente da inadequação das hipóteses e premissas atuariais, as quais apresentam volatilidade ao longo do período de contribuição e percepção de benefícios, sendo que para o RPPS, caracterizam-se, basicamente, como Demográficas, Biométricas e Econômico-financeiras.

Contudo, cabe ressaltar que as hipóteses, regimes financeiros e métodos de financiamento utilizados estão em acordo com as práticas atuariais aceitas, bem como em consonância com a legislação em vigor que parametriza às Avaliações e Reavaliações Atuariais dos RPPS.

Documento Assinado Digitalmente por: FRANCISCO BARRETO DE MENEZES LEITE
Acesse em: https://etce.tce.pe.gov.br/epp/validaDoc.seam Código do documento: d48037d1-321d-4b5e-9fd5-36bb41a35bb5

Ademais, reafirmamos, de modo especial, a importância da regularidade e pontualidade das receitas de contribuição a serem auferidas pelo RPPS. Quaisquer receitas lançadas e não efetivadas pelo Município ou Segurados deverão ser atualizadas monetariamente e acrescidas de juros, a partir da data em que foram devidas. Isto decorre do fato de que sendo as contribuições partes integrantes do plano de custeio, a falta de repasse ou atraso e sua consequente não incorporação às Reservas Técnicas, além de inviabilizar o RPPS em médio prazo, resulta em déficit futuro, certo e previsível. Ressaltamos que as contribuições referentes aos servidores ativos deverão ser repassadas integralmente, conforme determina a legislação vigente e pertinente.

15.11) Considerações Finais

Ante todo o exposto, conclui-se que a situação econômico-atuarial do Plano de Benefícios do plano financeiro do IGAPREV, em 31 de dezembro de 2021, apresenta-se de forma desequilibrada no seu aspecto financeiro e atuarial, conforme comprova a existência do Déficit Técnico Atuarial.

Com relação ao grupo de participantes do plano financeiro, a despesa previdenciária evoluirá gradativamente e a receita reduzirá, havendo a necessidade de aumento de participação financeira do Município, haja visto que o número de participantes ativos tende a reduzir e o de aposentados e pensionistas aumentar.

No entanto, num segundo momento, esses gastos começarão a reduzir, fazendo com que o custo previdenciário passe a ser decrescente, reduzindo gradativamente até a completa extinção do grupo. Assim, para esse grupo em extinção, o Município arcará com a despesa previdenciária líquida juntamente com recursos porventura existentes em fundo específico.

Desta forma, recomenda-se a manutenção das alíquotas vigentes de Custo Normal.

Este é o nosso parecer.

Thiago Silveira
Diretor Técnico Atuarial
Atuário MIBA nº 2756
ANBIMA - CPA – 20

Italo Igor Gomes Nascimento
Coordenador Técnico Atuarial
Atuário MIBA nº 3264
ANBIMA - CPA – 10

Documento Assinado Digitalmente por: FRANCISCO BARRETO DE MENEZES LEITE
Acesse em: https://etce.tce.pe.gov.br/epp/validaDoc.seam Código do documento: d48037d1-321d-4b5e-9fd5-36bb41a35bb5

ANEXO B - Projeções - Plano Financeiro

Tabela 59 -Projeção Atuarial do quantitativo de participantes - Sem geração futura

Ano	Ativos Existentes	Aposentados Atuais	Pensionistas Atuais	Aposentados Futuros	Pensionistas Futuros	Total de Aposentados e Pensionistas	Total de Participantes
2021	846	650	89	0	0	739	1.585
2022	657	640	87	181	2	910	1.567
2023	606	630	85	225	4	944	1.550
2024	556	619	82	268	7	977	1.532
2025	503	608	80	313	11	1011	1.514
2026	449	596	78	360	14	1047	1.496
2027	414	583	75	387	18	1063	1.477
2028	385	570	73	408	22	1072	1.457
2029	354	556	70	431	26	1083	1.437
2030	321	541	68	456	30	1095	1.416
2031	285	526	64	484	34	1109	1.394
2032	253	511	62	507	39	1119	1.372
2033	225	495	59	525	44	1123	1.349
2034	200	478	57	541	49	1125	1.325
2035	179	461	53	552	55	1121	1.300
2036	162	443	50	559	60	1113	1.275
2037	143	425	48	568	66	1107	1.250
2038	121	407	45	578	72	1102	1.223
2039	98	389	43	589	78	1098	1.196
2040	87	370	40	588	84	1082	1.168
2041	66	351	38	596	90	1074	1.140
2042	53	332	36	595	96	1058	1.111
2043	44	312	33	589	102	1037	1.081
2044	33	293	31	585	108	1017	1.051
2045	27	274	29	576	114	993	1.020
2046	23	256	27	564	120	966	989
2047	18	237	25	552	126	939	957
2048	12	219	23	539	131	912	924
2049	9	201	21	524	136	882	892
2050	8	184	19	507	141	851	859
2051	6	168	17	489	145	819	825
2052	3	152	16	471	149	788	791
2053	3	137	14	452	152	755	757
2054	1	122	13	432	155	722	723
2055	1	109	11	412	157	688	689
2056	0	96	10	391	158	655	655
2057	0	84	9	369	158	621	621
2058	0	73	8	348	158	586	586
2059	0	63	7	326	156	553	553
2060	0	54	6	305	154	519	519
2061	0	45	6	283	151	485	485

Documento Assinado Digitalmente por: FRANCISCO BARRETO DE MENEZES LEITE
Acesse em: https://etce.tce.pe.gov.br/epp/validaDoc.seam Código do documento: d48037d1-321d-4b5e-9fd5-36bb41a35bb5

Tabela 59 -Projeção Atuarial do quantitativo de participantes - Sem geração futura

Ano	Ativos Existentes	Aposentados Atuais	Pensionistas Atuais	Aposentados Futuros	Pensionistas Futuros	Total de Aposentados e Pensionistas	Total de Participantes
2062	0	38	5	263	147	453	453
2063	0	31	4	242	142	420	420
2064	0	26	4	222	137	388	388
2065	0	21	3	203	131	357	357
2066	0	16	3	184	124	327	327
2067	0	13	3	167	116	298	298
2068	0	9	2	150	109	270	270
2069	0	7	2	134	101	244	244
2070	0	5	2	119	93	218	218
2071	0	3	2	105	85	195	195
2072	0	2	1	92	77	173	173
2073	0	1	1	80	70	152	152
2074	0	1	1	69	63	134	134
2075	0	1	1	59	56	117	117
2076	0	0	1	50	50	102	102
2077	0	0	1	42	45	88	88
2078	0	0	1	35	39	76	76
2079	0	0	1	29	34	65	65
2080	0	0	1	24	30	55	55
2081	0	0	1	20	26	46	46
2082	0	0	1	16	22	39	39
2083	0	0	1	13	19	32	32
2084	0	0	1	10	16	27	27
2085	0	0	1	8	13	22	22
2086	0	0	1	6	11	17	17
2087	0	0	1	4	9	14	14
2088	0	0	1	3	7	11	11
2089	0	0	0	2	6	8	8
2090	0	0	0	1	5	6	6
2091	0	0	0	1	3	5	5
2092	0	0	0	1	3	4	4
2093	0	0	0	0	2	3	3
2094	0	0	0	0	1	2	2
2095	0	0	0	0	1	1	1
2096	0	0	0	0	1	1	1

Documento Assinado Digitalmente por: FRANCISCO BARRETO DE MENEZES LEITE
Acesse em: https://etce.tce.pe.gov.br/epp/validaDoc.seam Código do documento: d48037d1-321d-4b5e-9fd5-36bb41a35bb5

Tabela 60 -Projeção Atuarial de remunerações e benefício (em R$)

Ano	Remuneração Integral dos Servidores Ativos Atuais	Benefícios Futuros dos Servidores Ativos Atuais	Benefícios dos Aposentados Atuais	Benefícios dos Pensionistas Atuais	Total de Benefícios de Apos. e Pens. Atuais	Total
2021	40.746.155,82	0,00	31.372.097,24	2.465.591,30	33.837.688,53	74.583.844,35
2022	30.536.901,73	9.979.810,39	31.164.648,42	2.417.320,04	43.561.778,84	74.098.680,57
2023	28.097.525,82	12.291.202,36	30.933.883,96	2.366.979,22	45.592.065,54	73.689.591,36
2024	25.680.118,00	14.636.179,30	30.678.078,73	2.313.512,87	47.627.770,90	73.307.888,90
2025	23.217.088,75	17.061.821,72	30.395.644,77	2.258.680,62	49.716.147,11	72.933.235,86
2026	20.838.461,43	19.272.992,69	30.085.017,82	2.201.843,19	51.559.853,69	72.398.315,12
2027	19.040.355,36	20.998.498,99	29.744.619,63	2.143.043,98	52.886.162,60	71.926.517,96
2028	17.856.625,70	22.105.924,31	29.372.840,99	2.082.341,39	53.561.106,69	71.417.732,40
2029	16.348.787,87	23.538.650,24	28.968.198,58	2.018.334,89	54.525.183,71	70.873.971,58
2030	15.000.692,61	24.711.423,28	28.529.302,10	1.953.831,91	55.194.557,30	70.195.249,91
2031	13.401.379,97	26.114.504,99	28.054.969,94	1.852.648,58	56.022.123,52	69.423.503,49
2032	11.870.663,83	27.447.000,17	27.544.143,72	1.785.109,05	56.776.252,95	68.646.916,78
2033	10.750.982,86	28.376.710,04	26.996.019,75	1.716.342,98	57.089.072,77	67.840.055,62
2034	9.751.752,48	29.124.955,60	26.409.870,74	1.646.550,63	57.181.376,97	66.933.129,45
2035	8.865.578,29	29.773.883,45	25.785.283,70	1.560.161,93	57.119.329,08	65.984.907,37
2036	8.201.559,32	30.199.606,22	25.122.115,87	1.489.039,36	56.810.761,45	65.012.320,76
2037	7.453.297,38	30.689.643,43	24.420.631,90	1.417.649,85	56.527.925,19	63.981.222,58
2038	6.421.484,59	31.372.926,72	23.681.376,79	1.346.211,66	56.400.515,17	62.821.999,76
2039	5.359.119,73	32.054.504,72	22.905.314,07	1.274.909,33	56.234.728,12	61.593.847,85
2040	4.811.926,74	32.297.067,90	22.093.707,16	1.203.985,32	55.594.760,38	60.406.687,12
2041	3.657.206,67	32.972.948,67	21.248.350,70	1.133.644,99	55.354.944,35	59.012.151,02
2042	3.158.932,19	33.093.519,17	20.371.515,36	1.064.141,67	54.529.176,20	57.688.108,39
2043	2.711.443,44	33.150.622,64	19.465.749,50	995.702,63	53.612.074,76	56.323.518,20
2044	2.128.298,69	33.272.704,06	18.533.985,83	928.583,21	52.735.273,10	54.863.571,80
2045	1.721.322,56	33.217.742,56	17.579.674,29	863.029,05	51.660.445,90	53.381.768,46
2046	1.471.465,58	32.998.580,76	16.606.866,86	799.276,15	50.404.723,78	51.876.189,35
2047	1.225.913,17	32.734.442,80	15.620.075,41	737.537,28	49.092.055,49	50.317.968,66
2048	964.175,28	32.438.423,87	14.624.270,55	678.019,98	47.740.714,40	48.704.889,68
2049	651.153,58	32.136.438,57	13.624.696,13	620.920,46	46.382.055,15	47.033.208,73
2050	555.519,96	31.615.219,71	12.626.954,67	566.428,23	44.808.602,61	45.364.122,57
2051	328.877,98	31.147.846,04	11.636.880,34	514.779,24	43.299.505,63	43.628.383,61
2052	179.585,22	30.567.923,59	10.660.417,18	466.106,47	41.694.447,23	41.874.032,45
2053	141.358,31	29.848.288,36	9.703.489,42	420.538,43	39.972.316,20	40.113.674,51
2054	68.806,04	29.103.015,40	8.771.956,70	378.153,20	38.253.125,30	38.321.931,34
2055	34.815,12	28.274.239,24	7.871.741,12	338.995,89	36.484.976,25	36.519.791,38
2056	0,00	27.393.078,26	7.008.597,62	303.068,26	34.704.744,14	34.704.744,14
2057	0,00	26.432.542,53	6.187.856,25	270.291,51	32.890.690,28	32.890.690,28
2058	0,00	25.421.745,02	5.414.041,96	240.498,59	31.076.285,57	31.076.285,57
2059	0,00	24.363.373,25	4.690.852,83	213.488,47	29.267.714,55	29.267.714,55
2060	0,00	23.260.860,99	4.021.347,89	189.084,75	27.471.293,62	27.471.293,62
2061	0,00	22.118.137,39	3.407.907,61	167.092,39	25.693.137,38	25.693.137,38
2062	0,00	20.939.545,67	2.852.173,48	147.270,54	23.938.989,70	23.938.989,70
2063	0,00	19.730.187,13	2.354.863,85	129.389,79	22.214.440,77	22.214.440,77

Documento Assinado Digitalmente por: FRANCISCO BARRETO DE MENEZES LEITE
Acesse em: https://etce.tce.pe.gov.br/epp/validaDoc.seam Código do documento: d48037d1-321d-4b5e-9fd5-36bb41a35bb5

Tabela 60 -Projeção Atuarial de remunerações e benefício (em R$)

Ano	Remuneração Integral dos Servidores Ativos Atuais	Benefícios Futuros dos Servidores Ativos Atuais	Benefícios dos Aposentados Atuais	Benefícios dos Pensionistas Atuais	Total de Benefícios de Apos. e Pens. Atuais	Total
2064	**0,00**	18.495.659,07	1.915.661,54	113.294,22	**20.524.614,83**	**20.524.614,83**
2065	**0,00**	17.243.439,55	1.533.344,20	98.859,04	**18.875.642,78**	**18.875.642,78**
2066	**0,00**	15.984.003,47	1.205.685,06	85.967,05	**17.275.655,58**	**17.275.655,58**
2067	**0,00**	14.728.336,53	929.559,68	74.506,61	**15.732.402,82**	**15.732.402,82**
2068	**0,00**	13.487.070,66	701.297,71	64.360,09	**14.252.728,46**	**14.252.728,46**
2069	**0,00**	12.271.327,30	516.699,50	55.418,41	**12.843.445,21**	**12.843.445,21**
2070	**0,00**	11.093.421,04	370.965,33	47.594,23	**11.511.980,60**	**11.511.980,60**
2071	**0,00**	9.965.453,11	259.038,15	40.827,27	**10.265.318,53**	**10.265.318,53**
2072	**0,00**	8.898.198,59	175.826,11	35.068,23	**9.109.092,93**	**9.109.092,93**
2073	**0,00**	7.900.844,42	116.227,83	30.249,59	**8.047.321,85**	**8.047.321,85**
2074	**0,00**	6.980.323,77	75.187,91	26.266,71	**7.081.778,39**	**7.081.778,39**
2075	**0,00**	6.139.755,05	47.973,70	22.981,45	**6.210.710,20**	**6.210.710,20**
2076	**0,00**	5.377.086,48	30.469,81	20.241,97	**5.427.798,26**	**5.427.798,26**
2077	**0,00**	4.687.105,64	19.487,96	17.923,36	**4.724.516,96**	**4.724.516,96**
2078	**0,00**	4.064.150,63	12.806,81	15.948,61	**4.092.906,05**	**4.092.906,05**
2079	**0,00**	3.504.239,13	8.837,98	14.270,22	**3.527.347,33**	**3.527.347,33**
2080	**0,00**	3.004.247,03	6.354,11	12.859,67	**3.023.460,82**	**3.023.460,82**
2081	**0,00**	2.560.801,27	4.591,68	11.694,46	**2.577.087,41**	**2.577.087,41**
2082	**0,00**	2.169.845,28	3.252,85	10.747,44	**2.183.845,57**	**2.183.845,57**
2083	**0,00**	1.825.820,23	2.233,45	9.978,35	**1.838.032,04**	**1.838.032,04**
2084	**0,00**	1.522.824,94	1.459,14	9.340,68	**1.533.624,75**	**1.533.624,75**
2085	**0,00**	1.256.252,28	880,75	8.794,87	**1.265.927,90**	**1.265.927,90**
2086	**0,00**	1.023.218,57	473,00	8.308,42	**1.031.999,99**	**1.031.999,99**
2087	**0,00**	821.550,56	211,92	7.859,70	**829.622,19**	**829.622,19**
2088	**0,00**	649.262,27	68,97	7.426,70	**656.757,94**	**656.757,94**
2089	**0,00**	504.405,17	12,11	6.990,30	**511.407,58**	**511.407,58**
2090	**0,00**	384.617,54	0,59	6.546,07	**391.164,19**	**391.164,19**
2091	**0,00**	287.125,09	0,00	6.096,49	**293.221,58**	**293.221,58**
2092	**0,00**	208.809,74	0,00	5.644,59	**214.454,33**	**214.454,33**
2093	**0,00**	146.990,86	0,00	5.193,41	**152.184,26**	**152.184,26**
2094	**0,00**	99.677,88	0,00	4.745,92	**104.423,80**	**104.423,80**
2095	**0,00**	64.860,03	0,00	4.305,07	**69.165,11**	**69.165,11**
2096	**0,00**	40.246,63	0,00	3.873,76	**44.120,39**	**44.120,39**

Documento Assinado Digitalmente por: FRANCISCO BARRETO DE MENEZES LEITE
Acesse em: https://etce.tce.pe.gov.br/epp/validaDoc.seam Código do documento: d48037d1-321d-4b5e-9fd5-36bb41a35bb5

Definições:

Nº de Meses no Cálculo do 1º Ano: Proporcional (13).
Benefícios Futuros dos Servidores Ativos Atuais: Despesas com as aposentadorias, os auxílios e as pensões decorrentes dos servidores ativos atuais.
Benefícios Futuros dos Servidores Ativos Futuros: Despesas com as aposentadorias, os auxílios e as pensões decorrentes dos futuros servidores ativos.
Benefícios dos Aposentados atuais: Despesas com os proventos das aposentadorias e das pensões decorrentes dos atuais servidores aposentados.
Benefícios dos Pensionistas Atuais: Despesas com os proventos dos atuais pensionistas.

Documento Assinado Digitalmente por: FRANCISCO BARRETO DE MENEZES LEITE
Acesse em: https://etce.tce.pe.gov.br/epp/validaDoc.seam Código do documento: d48037d1-321d-4b5e-9fd5-36bb41a35bb5

Tabela 61 – Fluxo de Caixa (em R$), conforme plano de custeio vigente - Plano Financeiro

Ano	Receitas do Fundo						Despesas do Fundo				Total (Receitas - Despesas)	Saldo de Caixa
	Contribuições do Ente	Contribuições dos participantes	Compensação Previdenciária	Dívida para com o RPPS	Ganhos de Mercado	Total de Receitas	Benefícios de Inativos	Benefícios de Pensionistas	Despesas Administrativas	Total das despesas		
2022	7.023.487,40	4.614.968,91	1.099.371,88	3.720.333,17	99.010,15	**16.557.171,50**	41.071.030,78	2.490.748,06	610.738,03	**44.172.516,87**	**(27.615.345,37)**	**0,00**
2023	6.462.430,94	4.280.145,58	1.281.763,76	4.737.884,35	0,00	**16.762.224,63**	43.015.197,95	2.576.867,59	561.950,52	**46.154.016,06**	**(29.391.791,43)**	**0,00**
2024	5.906.427,14	3.944.303,21	1.466.589,99	1.976.512,63	0,00	**13.293.832,97**	44.955.551,35	2.672.219,55	513.602,36	**48.141.373,26**	**(34.847.540,30)**	**0,00**
2025	5.339.930,41	3.600.731,75	1.657.618,55	2.458.915,71	0,00	**13.057.196,41**	46.938.910,25	2.777.236,86	464.341,78	**50.180.488,89**	**(37.123.292,47)**	**0,00**
2026	4.792.846,13	3.268.279,47	1.831.218,73	456.719,58	0,00	**10.349.063,91**	48.669.450,39	2.890.403,31	416.769,23	**51.976.622,92**	**(41.627.559,01)**	**0,00**
2027	4.379.281,73	3.020.903,94	1.965.681,32	0,00	0,00	**9.365.867,00**	49.869.552,61	3.016.609,99	380.807,11	**53.266.969,71**	**(43.901.102,70)**	**0,00**
2028	4.107.023,91	2.852.138,49	2.050.399,12	0,00	0,00	**9.009.561,52**	50.406.618,47	3.154.488,22	357.132,51	**53.918.239,20**	**(44.908.677,68)**	**0,00**
2029	3.760.221,21	2.647.596,01	2.160.816,81	0,00	0,00	**8.568.634,03**	51.224.661,34	3.300.522,37	326.975,76	**54.852.159,47**	**(46.283.525,44)**	**0,00**
2030	3.450.159,30	2.455.610,83	2.250.126,81	0,00	0,00	**8.155.896,94**	51.735.890,37	3.458.666,93	300.013,85	**55.494.571,15**	**(47.338.674,21)**	**0,00**
2031	3.082.317,39	2.233.373,47	2.357.215,14	0,00	0,00	**7.672.906,00**	52.429.295,18	3.592.828,34	268.027,60	**56.290.151,12**	**(48.617.245,12)**	**0,00**
2032	2.730.252,68	2.018.024,80	2.458.631,00	0,00	0,00	**7.206.908,48**	53.003.908,76	3.772.344,19	237.413,28	**57.013.666,23**	**(49.806.757,74)**	**0,00**
2033	2.472.726,06	1.857.481,46	2.527.478,76	0,00	0,00	**6.857.686,27**	53.122.414,78	3.966.657,99	215.019,66	**57.304.092,43**	**(50.446.406,15)**	**0,00**
2034	2.242.903,07	1.715.063,89	2.581.459,36	0,00	0,00	**6.539.426,32**	53.009.016,77	4.172.360,20	195.035,05	**57.376.412,02**	**(50.836.985,70)**	**0,00**
2035	2.039.083,01	1.585.490,57	2.627.001,28	0,00	0,00	**6.251.574,86**	52.744.941,81	4.374.387,27	177.311,57	**57.296.640,65**	**(51.045.065,79)**	**0,00**
2036	1.886.358,64	1.487.298,99	2.654.477,84	0,00	0,00	**6.028.135,46**	52.204.311,43	4.606.450,02	164.031,19	**56.974.792,63**	**(50.946.657,17)**	**0,00**
2037	1.714.258,40	1.376.305,13	2.686.753,74	0,00	0,00	**5.777.317,27**	51.688.007,33	4.839.917,86	149.065,95	**56.676.991,14**	**(50.899.673,87)**	**0,00**
2038	1.476.941,46	1.225.259,42	2.734.150,35	0,00	0,00	**5.436.351,23**	51.316.247,53	5.084.267,64	128.429,69	**56.528.944,86**	**(51.092.593,64)**	**0,00**
2039	1.232.597,54	1.077.613,09	2.781.081,86	0,00	0,00	**5.091.292,49**	50.895.756,41	5.338.971,71	107.182,39	**56.341.910,51**	**(51.250.618,02)**	**0,00**
2040	1.106.743,15	999.771,10	2.792.577,01	0,00	0,00	**4.899.091,25**	49.989.044,84	5.605.715,54	96.238,53	**55.690.998,91**	**(50.791.907,66)**	**0,00**
2041	841.157,53	831.290,16	2.838.440,30	0,00	0,00	**4.510.887,99**	49.477.242,45	5.877.701,90	73.144,13	**55.428.088,48**	**(50.917.200,49)**	**0,00**
2042	726.554,40	753.324,75	2.839.604,14	0,00	0,00	**4.319.483,29**	48.372.328,02	6.156.848,17	63.178,64	**54.592.354,84**	**(50.272.871,55)**	**0,00**
2043	623.631,99	682.187,08	2.835.440,85	0,00	0,00	**4.141.259,92**	47.170.901,54	6.441.173,22	54.228,87	**53.666.303,63**	**(49.525.043,71)**	**0,00**
2044	489.508,70	594.051,39	2.836.254,62	0,00	0,00	**3.919.814,71**	46.007.244,59	6.728.028,52	42.565,97	**52.777.839,08**	**(48.858.024,37)**	**0,00**
2045	395.904,19	528.563,83	2.822.716,89	0,00	0,00	**3.747.184,91**	44.644.459,98	7.015.985,92	34.426,45	**51.694.872,35**	**(47.947.687,44)**	**0,00**
2046	338.437,08	484.350,18	2.795.893,50	0,00	0,00	**3.618.680,77**	43.102.566,47	7.302.157,30	29.429,31	**50.434.153,09**	**(46.815.472,32)**	**0,00**

Documento Assinado Digitalmente por: FRANCISCO BARRETO DE MENEZES LEITE
Acesse em: https://etce.tce.pe.gov.br/epp/validaDoc.seam Código do documento: d48037d1-321d-4b5e-9fd5-36bb41a35bb5

Tabela 61 – Fluxo de Caixa (em R$), conforme plano de custeio vigente - Plano Financeiro

Ano	Receitas do Fundo						Despesas do Fundo				Total (Receitas - Despesas)	Saldo de Caixa
	Contribuições do Ente	Contribuições dos participantes	Compensação Previdenciária	Dívida para com o RPPS	Ganhos de Mercado	Total de Receitas	Benefícios de Inativos	Benefícios de Pensionistas	Despesas Administrativas	Total das despesas		
2047	281.960,03	440.608,24	2.765.364,74	0,00	0,00	**3.487.933,01**	41.508.883,91	7.583.171,58	24.518,26	**49.116.573,75**	**(45.628.640,74)**	**0,00**
2048	221.760,31	394.519,28	2.732.224,63	0,00	0,00	**3.348.504,22**	39.885.598,69	7.855.115,71	19.283,51	**47.759.997,91**	**(44.411.493,68)**	**0,00**
2049	149.765,32	352.525,51	2.698.595,10	0,00	0,00	**3.200.885,93**	38.266.985,74	8.115.069,41	13.023,07	**46.395.078,22**	**(43.194.192,29)**	**0,00**
2050	127.769,59	329.374,54	2.647.466,67	0,00	0,00	**3.104.610,80**	36.446.991,59	8.361.611,02	11.110,40	**44.819.713,00**	**(41.715.102,20)**	**0,00**
2051	75.641,94	300.433,69	2.600.740,06	0,00	0,00	**2.976.815,69**	34.710.797,77	8.588.707,85	6.577,56	**43.306.083,19**	**(40.329.267,50)**	**0,00**
2052	41.304,60	269.591,71	2.545.158,22	0,00	0,00	**2.856.054,53**	32.900.974,74	8.793.472,49	3.591,70	**41.698.038,93**	**(38.841.984,40)**	**0,00**
2053	32.512,41	254.416,60	2.478.602,28	0,00	0,00	**2.765.531,29**	30.999.963,12	8.972.353,08	2.827,17	**39.975.143,37**	**(37.209.612,08)**	**0,00**
2054	15.825,39	234.593,23	2.410.251,45	0,00	0,00	**2.660.670,07**	29.132.901,47	9.120.223,83	1.376,12	**38.254.501,42**	**(35.593.831,35)**	**0,00**
2055	8.007,48	220.345,70	2.335.529,99	0,00	0,00	**2.563.883,17**	27.251.436,78	9.233.539,48	696,30	**36.485.672,55**	**(33.921.789,39)**	**0,00**
2056	0,00	206.190,44	2.256.978,95	0,00	0,00	**2.463.169,39**	25.396.850,68	9.307.893,46	0,00	**34.704.744,14**	**(32.241.574,74)**	**0,00**
2057	0,00	197.133,56	2.172.486,22	0,00	0,00	**2.369.619,78**	23.550.483,65	9.340.206,64	0,00	**32.890.690,28**	**(30.521.070,51)**	**0,00**
2058	0,00	188.274,71	2.084.419,88	0,00	0,00	**2.272.694,58**	21.749.171,62	9.327.113,95	0,00	**31.076.285,57**	**(28.803.590,98)**	**0,00**
2059	0,00	179.558,40	1.993.026,28	0,00	0,00	**2.172.584,69**	20.001.195,73	9.266.518,82	0,00	**29.267.714,55**	**(27.095.129,86)**	**0,00**
2060	0,00	170.930,95	1.898.605,97	0,00	0,00	**2.069.536,91**	18.314.397,60	9.156.896,03	0,00	**27.471.293,62**	**(25.401.756,71)**	**0,00**
2061	0,00	162.371,65	1.801.492,85	0,00	0,00	**1.963.864,50**	16.695.971,13	8.997.166,25	0,00	**25.693.137,38**	**(23.729.272,89)**	**0,00**
2062	0,00	153.828,89	1.702.046,94	0,00	0,00	**1.855.875,83**	15.152.324,90	8.786.664,79	0,00	**23.938.989,70**	**(22.083.113,87)**	**0,00**
2063	0,00	145.287,33	1.600.680,73	0,00	0,00	**1.745.968,07**	13.688.754,48	8.525.686,29	0,00	**22.214.440,77**	**(20.468.472,70)**	**0,00**
2064	0,00	136.704,75	1.497.837,76	0,00	0,00	**1.634.542,52**	12.309.411,94	8.215.202,89	0,00	**20.524.614,83**	**(18.890.072,31)**	**0,00**
2065	0,00	128.029,52	1.394.104,21	0,00	0,00	**1.522.133,73**	11.017.267,44	7.858.375,34	0,00	**18.875.642,78**	**(17.353.509,06)**	**0,00**
2066	0,00	119.274,12	1.290.297,04	0,00	0,00	**1.409.571,16**	9.813.990,77	7.461.664,81	0,00	**17.275.655,58**	**(15.866.084,41)**	**0,00**
2067	0,00	110.461,70	1.187.266,13	0,00	0,00	**1.297.727,83**	8.700.069,57	7.032.333,25	0,00	**15.732.402,82**	**(14.434.675,00)**	**0,00**
2068	0,00	101.641,65	1.085.828,06	0,00	0,00	**1.187.469,71**	7.674.952,33	6.577.776,13	0,00	**14.252.728,46**	**(13.065.258,75)**	**0,00**
2069	0,00	92.922,21	986.833,94	0,00	0,00	**1.079.756,15**	6.737.290,25	6.106.154,96	0,00	**12.843.445,21**	**(11.763.689,06)**	**0,00**
2070	0,00	84.395,76	891.225,13	0,00	0,00	**975.620,90**	5.884.785,63	5.627.194,96	0,00	**11.511.980,60**	**(10.536.359,70)**	**0,00**
2071	0,00	76.181,94	799.923,87	0,00	0,00	**876.105,81**	5.114.530,37	5.150.788,16	0,00	**10.265.318,53**	**(9.389.212,72)**	**0,00**

Documento Assinado Digitalmente por: FRANCISCO BARRETO DE MENEZES LEITE
Acesse em: https://etce.tce.pe.gov.br/epp/validaDoc.seam Código do documento: d48037d1-321d-4b5e-9fd5-36bb41a35bb5

Tabela 61 – Fluxo de Caixa (em R$), conforme plano de custeio vigente - Plano Financeiro

Ano	Receitas do Fundo						Despesas do Fundo				Total (Receitas - Despesas)	Saldo de Caixa
	Contribuições do Ente	Contribuições dos participantes	Compensação Previdenciária	Dívida para com o RPPS	Ganhos de Mercado	Total de Receitas	Benefícios de Inativos	Benefícios de Pensionistas	Despesas Administrativas	Total das despesas		
2072	0,00	68.388,64	713.746,08	0,00	0,00	**782.134,72**	4.422.956,73	4.686.136,20	0,00	**9.109.092,93**	**(8.326.958,21)**	**0,00**
2073	0,00	61.105,73	633.380,40	0,00	0,00	**694.486,12**	3.805.673,67	4.241.648,18	0,00	**8.047.321,85**	**(7.352.835,72)**	**0,00**
2074	0,00	54.395,64	559.335,21	0,00	0,00	**613.730,86**	3.257.667,74	3.824.110,65	0,00	**7.081.778,39**	**(6.468.047,53)**	**0,00**
2075	0,00	48.292,95	491.816,36	0,00	0,00	**540.109,31**	2.773.564,40	3.437.145,80	0,00	**6.210.710,20**	**(5.670.600,89)**	**0,00**
2076	0,00	42.764,13	430.621,44	0,00	0,00	**473.385,56**	2.347.928,71	3.079.869,55	0,00	**5.427.798,26**	**(4.954.412,69)**	**0,00**
2077	0,00	37.735,25	375.303,76	0,00	0,00	**413.039,01**	1.975.568,60	2.748.948,37	0,00	**4.724.516,96**	**(4.311.477,95)**	**0,00**
2078	0,00	33.133,80	325.389,78	0,00	0,00	**358.523,58**	1.651.636,67	2.441.269,38	0,00	**4.092.906,05**	**(3.734.382,47)**	**0,00**
2079	0,00	28.923,15	280.546,24	0,00	0,00	**309.469,40**	1.371.371,82	2.155.975,51	0,00	**3.527.347,33**	**(3.217.877,93)**	**0,00**
2080	0,00	25.081,90	240.511,97	0,00	0,00	**265.593,87**	1.129.945,30	1.893.515,52	0,00	**3.023.460,82**	**(2.757.866,94)**	**0,00**
2081	0,00	21.620,81	205.010,07	0,00	0,00	**226.630,88**	922.640,25	1.654.447,17	0,00	**2.577.087,41**	**(2.350.456,53)**	**0,00**
2082	0,00	18.564,12	173.713,10	0,00	0,00	**192.277,23**	745.285,91	1.438.559,66	0,00	**2.183.845,57**	**(1.991.568,34)**	**0,00**
2083	0,00	15.880,86	146.175,07	0,00	0,00	**162.055,93**	594.398,01	1.243.634,03	0,00	**1.838.032,04**	**(1.675.976,11)**	**0,00**
2084	0,00	13.495,77	121.922,79	0,00	0,00	**135.418,56**	467.144,39	1.066.480,36	0,00	**1.533.624,75**	**(1.398.206,19)**	**0,00**
2085	0,00	11.346,30	100.586,90	0,00	0,00	**111.933,20**	361.109,46	904.818,44	0,00	**1.265.927,90**	**(1.153.994,70)**	**0,00**
2086	0,00	9.409,29	81.936,19	0,00	0,00	**91.345,48**	274.011,68	757.988,31	0,00	**1.031.999,99**	**(940.654,51)**	**0,00**
2087	0,00	7.679,66	65.796,39	0,00	0,00	**73.476,05**	203.642,04	625.980,15	0,00	**829.622,19**	**(756.146,14)**	**0,00**
2088	0,00	6.157,16	52.008,16	0,00	0,00	**58.165,32**	147.783,58	508.974,36	0,00	**656.757,94**	**(598.592,62)**	**0,00**
2089	0,00	4.840,98	40.415,17	0,00	0,00	**45.256,15**	104.273,07	407.134,51	0,00	**511.407,58**	**(466.151,43)**	**0,00**
2090	0,00	3.720,71	30.828,08	0,00	0,00	**34.548,79**	71.129,92	320.034,27	0,00	**391.164,19**	**(356.615,40)**	**0,00**
2091	0,00	2.784,81	23.024,65	0,00	0,00	**25.809,46**	46.608,11	246.613,47	0,00	**293.221,58**	**(267.412,12)**	**0,00**
2092	0,00	2.015,46	16.755,37	0,00	0,00	**18.770,83**	29.126,90	185.327,43	0,00	**214.454,33**	**(195.683,50)**	**0,00**
2093	0,00	1.395,91	11.805,82	0,00	0,00	**13.201,73**	17.220,86	134.963,41	0,00	**152.184,26**	**(138.982,53)**	**0,00**
2094	0,00	912,36	8.016,77	0,00	0,00	**8.929,13**	9.566,41	94.857,39	0,00	**104.423,80**	**(95.494,67)**	**0,00**
2095	0,00	550,92	5.227,39	0,00	0,00	**5.778,31**	4.956,98	64.208,12	0,00	**69.165,11**	**(63.386,79)**	**0,00**
2096	0,00	299,18	3.254,45	0,00	0,00	**3.553,63**	2.378,51	41.741,88	0,00	**44.120,39**	**(40.566,76)**	**0,00**

Tabela 61 - Fluxo de Caixa (em R$), conforme plano de custeio vigente - Plano Financeiro

Ano	Receitas do Fundo						Despesas do Fundo				Total (Receitas - Despesas)	Saldo de Caixa
	Contribuições do Ente	Contribuições dos participantes	Compensação Previdenciária	Dívida para com o RPPS	Ganhos de Mercado	Total de Receitas	Benefícios de Inativos	Benefícios de Pensionistas	Despesas Administrativas	Total das despesas		
2097	0,00	142,34	1.919,63	0,00	0,00	**2.061,97**	1.038,43	26.024,66	0,00	**27.063,09**	**(25.001,12)**	**0,00**

Definições:

Contribuições do Ente: Receita resultante da aplicação do percentual apurado de contribuição do Ente para o Custo Normal (incluída a tx. adm.) (+) Custo Suplementar, se houver, sobre a remuneração dos servidores ativos.
Contribuições dos Participantes: Receita resultante da aplicação do percentual apurado de contribuição dos servidores ativos, dos aposentados e dos pensionistas aplicado sobre a remuneração dos servidores ativos e sobre os proventos que excedem o teto do RGPS.
Compensação Previdenciária: Projeção de receita estimada do COMPREV.
Dívida para com o RPPS: Parcelas da dívida para com o RPPS, objeto de Termo de Confissão de Dívida.
Total de Receita: Contribuições do Ente (+) Contribuições dos Participantes (+) Compensação Previdenciária (+) Dívida para com o RPPS.
Benefícios com Aposentados e Pensionistas: Despesas com Aposentadorias e Pensões.
Despesas administrativas: Despesa mensurada pela aplicação da alíquota da taxa de administração sobre a remuneração dos servidores ativos.
Diferença Receita - Despesas: Receitas (-) Despesas.
Ganhos de Mercado: Aplicação da taxa de juros de 4,77% a.a. (meta atuarial) sobre o valor do Ativo Financeiro informado.
Saldo de Caixa: Valor dos Ativos Financeiros (+) Diferença (+) Ganhos de Mercado.

Documento Assinado Digitalmente por: FRANCISCO BARRETO DE MENEZES LEITE
Acesse em: https://tce.tce.pe.gov.br/epp/validaDoc.seam Código do documento: d48037d1-321d-4b5e-9fd5-36bb41a35bb5

Documento Assinado Digitalmente por: FRANCISCO BARRETO DE MENEZES LEITE
Acesse em: https://etce.tce.pe.gov.br/epp/validaDoc.seam Código do documento: d48037d1-321d-4b5e-9fd5-36bb41a35bb5

ANEXO C – Demonstrativo de Provisão Matemática (Portaria MPS nº 916/03)

Tabela 62 – Valores a serem lançados no balancete contábil

PROVISÕES MATEMÁTICAS PREVIDENCIÁRIAS - REGISTROS CONTÁBEIS NOME DO MUNICÍPIO: IGARASSU/PE DADOS CADASTRAIS DO MÊS DE DEZEMBRO DO EXERCÍCIO DE 2021 DATA FOCAL DO CÁLCULO: 31/12/2021		
ATIVO		
CÓDIGO DA CONTA	**NOME**	**VALORES (R$)**
(APF)	(1) ATIVO - PLANO FINANCEIRO	0,00
1.1.2.1.1.71.00	PARCELAMENTO DE DÉBITOS PREVIDENCIÁRIOS – CURTO PRAZO	0,00
1.2.1.1.1.01.71	PARCELAMENTO DE DÉBITOS PREVIDENCIÁRIOS – LONGO PRAZO	0,00
(APP)	(2) ATIVO - PLANO PREVIDENCIÁRIO	8.714.490,53
1.1.2.1.1.71.00	PARCELAMENTO DE DÉBITOS PREVIDENCIÁRIOS – CURTO PRAZO	155.099,21
1.2.1.1.1.01.71	PARCELAMENTO DE DÉBITOS PREVIDENCIÁRIOS – LONGO PRAZO	133.348,93
	TOTAL DO ATIVO	**9.002.938,67**
PASSIVO		
2.2.7.2.1.00.00 (3) + (4) + (5) + (6) - (7) + (8) + (9)	**PROVISÕES MATEMÁTICAS PREVIDENCIÁRIAS**	**11.941.257,82**
PLANO FINANCEIRO		
2.2.7.2.1.01.00	**(3) PROVISÕES DE BENEFÍCIOS CONCEDIDOS**	**0,00**
2.2.7.2.1.01.01	(+) APOSENTADORIAS/PENSÕES/OUTROS BENEFÍCIOS DO PLANO	449.084.134,33
2.2.7.2.1.01.02	(-) CONTRIBUIÇÕES DO ENTE	0,00
2.2.7.2.1.01.03	(-) CONTRIBUIÇÕES DO APOSENTADO	3.465.328,23
2.2.7.2.1.01.04	(-) CONTRIBUIÇÕES DO PENSIONISTA	192.916,88
2.2.7.2.1.01.05	(-) COMPENSAÇÃO PREVIDENCIÁRIA	3.778.322,85
2.2.7.2.1.01.07	(-) COBERTURA DE INSUFICIÊNCIA FINANCEIRA	441.647.566,37
2.2.7.2.1.02.00	**(4) PROVISÕES DE BENEFÍCIOS A CONCEDER**	**0,00**
2.2.7.2.1.02.01	(+) APOSENTADORIAS/PENSÕES/OUTROS BENEFÍCIOS DO PLANO	453.002.863,48
2.2.7.2.1.02.02	(-) CONTRIBUIÇÕES DO ENTE	36.571.957,35
2.2.7.2.1.02.03	(-) CONTRIBUIÇÕES DO SERVIDOR	26.490.586,20
2.2.7.2.1.02.04	(-) COMPENSAÇÃO PREVIDENCIÁRIA	36.240.229,08
2.2.7.2.1.02.06	(-) COBERTURA DE INSUFICIÊNCIA FINANCEIRA	353.700.090,85
PLANO PREVIDENCIÁRIO		
2.2.7.2.1.03.00	**(5) PROVISÕES DE BENEFÍCIOS CONCEDIDOS**	**0,00**
2.2.7.2.1.03.01	(+) APOSENTADORIAS/PENSÕES/OUTROS BENEFÍCIOS DO PLANO	0,00
2.2.7.2.1.03.02	(-) CONTRIBUIÇÕES DO ENTE	0,00
2.2.7.2.1.03.03	(-) CONTRIBUIÇÕES DO APOSENTADO	0,00
2.2.7.2.1.03.04	(-) CONTRIBUIÇÕES DO PENSIONISTA	0,00
2.2.7.2.1.03.05	(-) COMPENSAÇÃO PREVIDENCIÁRIA	0,00
2.2.7.2.1.03.07	(-) APORTES FINANCEIROS PARA COBERTURA DO DÉFICIT ATUARIAL	0,00
2.2.7.2.1.04.00	**(6) PROVISÕES DE BENEFÍCIOS A CONCEDER**	**11.941.257,82**
2.2.7.2.1.04.01	(+) APOSENTADORIAS/PENSÕES/OUTROS BENEFÍCIOS DO PLANO	31.246.595,07
2.2.7.2.1.04.02	(-) CONTRIBUIÇÕES DO ENTE	9.950.771,25
2.2.7.2.1.04.03	(-) CONTRIBUIÇÕES DO SERVIDOR	6.854.838,39
2.2.7.2.1.04.04	(-) COMPENSAÇÃO PREVIDENCIÁRIA	2.499.727,61

Documento Assinado Digitalmente por: FRANCISCO BARRETO DE MENEZES LEITE
Acesse em: https://etce.tce.pe.gov.br/epp/validaDoc.seam Código do documento: d48037d1-321d-4b5e-9fd5-36bb41a35bb5

PROVISÕES MATEMÁTICAS PREVIDENCIÁRIAS - REGISTROS CONTÁBEIS NOME DO MUNICÍPIO: IGARASSU/PE DADOS CADASTRAIS DO MÊS DE DEZEMBRO DO EXERCÍCIO DE 2021 DATA FOCAL DO CÁLCULO: 31/12/2021		
2.2.7.2.1.04.06	(-) APORTES FINANCEIROS PARA COBERTURA DO DÉFICIT ATUARIAL	0,00
2.2.7.2.1.05.00	**(7) PLANO DE AMORTIZAÇÃO**	**0,00**
2.2.7.2.1.05.98	(-) OUTROS CRÉDITOS	0,00
2.2.7.2.1.06.00	**(8) PROVISÕES ATUARIAIS PARA AJUSTES DO PLANO FINANCEIRO**	**0,00**
2.2.7.2.1.06.01	(+) PROVISÃO ATUARIAL PARA OSCILAÇÃO DE RISCOS	0,00
2.2.7.2.1.07.00	**(9) PROVISÕES ATUARIAIS PARA AJUSTES DO PLANO PREVIDENCIÁRIO**	**0,00**
2.2.7.2.1.07.01	(+) AJUSTES DE RESULTADO ATUARIAL SUPERAVITÁRIO	0,00
2.2.7.2.1.07.02	(+) PROVISÃO ATUARIAL PARA OSCILAÇÃO DE RISCOS	0,00
2.2.7.2.1.07.03	(+) PROVISÃO ATUARIAL PARA BENEFÍCIOS A REGULARIZAR	0,00
2.2.7.2.1.07.04	(+) PROVISÃO ATUARIAL PARA CONTINGÊNCIAS DE BENEFÍCIOS	0,00
2.2.7.2.1.07.98	(+) OUTRAS PROVISÕES ATUARIAIS PARA AJUSTES DO PLANO	0,00
SITUAÇÃO ATUARIAL		
(1) - (3) - (4)	**PLANO FINANCEIRO - RESULTADO TECNICO ATUARIAL**	**0,00**
(2) - (5) - (6) + (7) - (9)	**PLANO PREVIDENCIÁRIO – RESULTADO TECNICO ATUARIAL**	**(2.938.319,15)**

Nota Explicativa:

Para os registros contábeis, em relação ao Plano Financeiro, a Provisão Matemática de Benefícios Concedidos juntamente com a de Benefícios a Conceder equivale ao Patrimônio constituído para o respectivo fundo.

Sobre Provisão Matemática de Benefícios Concedidos, sua apuração leva em consideração os valores da conta 2.2.7.2.1.01.07[18] (Cobertura de Insuficiência Financeira). Essa conta, por sua vez, equivale ao valor da Provisão Matemática de Benefícios Concedidos apurado descontado do patrimônio do plano.

Por outro lado, a conta 2.2.7.2.1.01.06 (Cobertura de Insuficiência Financeira), referente a Provisão Matemática de Benefícios a Conceder, equivale ao valor total da Provisão Matemática de Benefícios a Conceder, pois todo o patrimônio fora utilizado para cobrir a outra provisão.

n

[18] As contas 2.2.7.2.1.01.07 e 2.2.7.2.1.01.06 são contas redutoras de passivo.

Documento Assinado Digitalmente por: FRANCISCO BARRETO DE MENEZES LEITE
Acesse em: https://etce.tce.pe.gov.br/epp/validaDoc.seam Código do documento: d48037d1-321d-4b5e-9fd5-36bb41a35bb5

Passamos a descrever agora, as principais variações entre os resultados apurados neste estudo e os das três últimas avaliações atuariais.

Foi utilizada para esta análise a base de dados cadastral que contempla toda a massa de participantes e os dados referentes às avaliações anteriores.

I. Variação na base cadastral

Tabela 63 – Variações do Quantitativo de participantes

EXERCÍCIO	Quantitativo de Participantes					
	Ativos	Variação	Inativos	Variação	Pensionistas	Variação
2020	1.116		584		75	
2021	1.069	-4,21%	622	6,51%	79	5,33%
2022	1.026	-4,02%	650	4,50%	93	17,72%

Tabela 64 – Variações das Folhas de Salários e Benefícios

EXERCÍCIO	Folha de Salários e benefícios (em R$)					
	Ativos	Variação	Inativos	Variação	Pensionistas	Variação
2020	3.745.032,13		2.026.864,26		284.503,66	
2021	3.613.874,51	-3,50%	2.251.874,33	11,10%	163.429,13	-42,56%
2022	3.597.044,50	-0,47%	2.451.469,80	8,86%	192.665,53	17,89%

Tabela 65 – Variações dos Salários e Benefícios Médios

EXERCÍCIO	Salários e Benefícios Médios (em R$)					
	Ativos	Variação	Inativos	Variação	Pensionistas	Variação
2020	3.355,76		3.470,66		3.793,38	
2021	3.380,61	0,74%	3.620,38	4,31%	2.068,72	-45,46%
2022	3.505,89	3,71%	3.771,49	4,17%	2.071,67	0,14%

Comparando os quantitativos da avaliação atuarial de 2022 com a de 2021, percebe-se uma diminuição de 4,02% no quantitativo de servidores ativos, um aumento de 4,50% no de pensionistas e uma redução de 17,72% no de aposentados.

Documento Assinado Digitalmente por: FRANCISCO BARRETO DE MENEZES LEITE
Acesse em: https://etce.tce.pe.gov.br/epp/validaDoc.seam Código do documento: d48037d1-321d-4b5e-9fd5-36bb41a35bb5

II. Variação no Custo Previdenciário

As tabelas a seguir apresentam as variações nos custos normais, nos valores das provisões e ativos financeiros e nos custos totais, respectivamente.

Tabela 66 - Variações nos valores das Provisões e Ativos Financeiros do Plano Previdenciário

CONTA	EXERCÍCIO		
	2020	2021	2022
PMBC	R$ 0,00	R$ 0,00	R$ 0,00
PMBaC	R$ 4.885.668,33	R$ 6.059.351,49	R$ 11.941.257,82
PMBaC + PMBC	**R$ 4.885.668,33**	**R$ 6.059.351,49**	**R$ 11.941.257,82**
(+) Ativo Líquido do Plano	R$ 5.113.740,47	R$ 6.477.948,71	R$ 8.714.490,53
Saldo devedor de acordo de Parcelamento	R$ 0,00	R$ 287.874,56	R$ 288.448,14
Resultado Técnico Atuarial	**R$ 228.072,14**	**R$ 706.471,78**	**R$ (2.938.319,15)**

Em relação às alterações da Reavaliação Atuarial realizada em 2021 para a Reavaliação Atuarial de 2022, referente ao Plano Previdenciário, houve:

- Aumento de 97,07% na Provisão Matemática de Benefícios a Conceder devido pela combinação dos seguintes fatores:
  - ✓ redução da taxa de juros;
  - ✓ Aumento do salário médio dos respectivos servidores
  - ✓ envelhecimento dos servidores presentes na última avaliação;

O aumento do Déficit Atuarial teve impacto também pela baixa rentabilidade das aplicações financeiras ao longo do exercício 2021.

Não obstante, a redução da taxa de juros impacta no aumento das provisões matemáticas. Dessa maneira, caso os juros fossem mantidos em 5,45%, haveria aumento de 54,33% nas Provisões Matemáticas de Benefícios a Conceder e Concedidos, respectivamente.

Tabela 67 -Variações nos valores das Provisões e Ativos Financeiros do Plano Previdenciário - juros de 5,45%

CONTA	EXERCÍCIO		
	2020	2021	2022
PMBC	R$ 0,00	R$ 0,00	R$ 0,00
PMBaC	R$ 4.885.668,33	R$ 6.059.351,49	R$ 9.351.186,10
PMBaC + PMBC	**R$ 4.885.668,33**	**R$ 6.059.351,49**	**R$ 9.351.186,10**
(+) Ativo Líquido do Plano	R$ 5.113.740,47	R$ 6.477.948,71	R$ 8.714.490,53
Saldo devedor de acordo de Parcelamento	R$ 0,00	R$ 287.874,56	R$ 288.448,14
Resultado Técnico Atuarial	**R$ 228.072,14**	**R$ 706.471,78**	**R$ (348.247,43)**

Documento Assinado Digitalmente por: FRANCISCO BARRETO DE MENEZES LEITE
Acesse em: https://etce.tce.pe.gov.br/epp/validaDoc.seam Código do documento: d48037d1-321d-4b5e-9fd5-36bb41a35bb5

ANEXO E – Projeção para Relatório de Metas Fiscais – Plano Previdenciário

LRF Art. 4º, § 2º, Inciso IV, Alínea a (R$ 1,00)
LRF Art 53, § 1º, inciso II (R$ 1,00)

ANO	RECEITAS PREVIDENCIÁRIAS	DESPESAS PREVIDENCIÁRIAS	RESULTADO PREVIDENCIÁRIO	SALDO FINANCEIRO DO EXERCÍCIO
	Valor (a)	Valor (b)	Valor (c) = (a-b)	Valor (d) = (d Exerc. Anterior) + (c)
2021	2.246.950,88	0,00	2.246.950,88	8.714.490,53
2022	2.544.829,91	122.285,15	2.422.544,76	11.137.035,29
2023	2.746.357,59	140.137,95	2.606.219,64	13.743.254,92
2024	2.521.252,74	457.032,12	2.064.220,62	15.807.475,54
2025	2.599.138,12	535.849,24	2.063.288,88	17.870.764,42
2026	2.696.805,72	563.868,15	2.132.937,57	20.003.701,99
2027	2.760.967,81	684.561,29	2.076.406,53	22.080.108,51
2028	2.819.501,56	811.051,46	2.008.450,10	24.088.558,61
2029	2.811.607,16	1.094.002,67	1.717.604,49	25.806.163,10
2030	2.866.209,79	1.181.466,96	1.684.742,82	27.490.905,92
2031	2.902.536,18	1.309.157,47	1.593.378,71	29.084.284,63
2032	2.900.615,95	1.550.720,86	1.349.895,09	30.434.179,73
2033	2.921.374,92	1.671.371,90	1.250.003,02	31.684.182,75
2034	2.933.223,49	1.800.526,33	1.132.697,16	32.816.879,91
2035	2.914.899,66	1.989.319,86	925.579,80	33.742.459,70
2036	2.946.493,33	2.023.430,08	923.063,26	34.665.522,96
2037	2.935.220,58	2.160.431,49	774.789,10	35.440.312,06
2038	2.957.710,10	2.191.751,61	765.958,49	36.206.270,55
2039	2.916.821,87	2.380.077,61	536.744,26	36.743.014,81
2040	2.890.895,58	2.498.928,35	391.967,23	37.134.982,04
2041	2.831.017,22	2.682.063,21	148.954,02	37.283.936,05
2042	2.759.508,68	2.859.596,59	(100.087,91)	37.183.848,15
2043	2.674.795,17	3.036.460,67	(361.665,50)	36.822.182,65
2044	2.605.974,07	3.135.825,19	(529.851,12)	36.292.331,53
2045	2.497.216,12	3.336.018,56	(838.802,44)	35.453.529,09
2046	2.355.337,15	3.580.825,82	(1.225.488,67)	34.228.040,42
2047	2.246.792,39	3.658.666,84	(1.411.874,45)	32.816.165,97
2048	2.140.856,47	3.702.453,22	(1.561.596,75)	31.254.569,22
2049	2.031.735,12	3.731.377,84	(1.699.642,72)	29.554.926,50
2050	1.914.543,96	3.758.321,78	(1.843.777,81)	27.711.148,69
2051	1.801.851,21	3.751.393,16	(1.949.541,96)	25.761.606,73
2052	1.677.375,33	3.755.914,53	(2.078.539,20)	23.683.067,53
2053	1.562.588,06	3.715.090,53	(2.152.502,47)	21.530.565,06
2054	1.434.432,22	3.693.268,56	(2.258.836,34)	19.271.728,72
2055	1.308.730,33	3.646.964,10	(2.338.233,77)	16.933.494,95
2056	1.175.289,44	3.604.862,57	(2.429.573,13)	14.503.921,83
2057	1.044.100,76	3.540.640,40	(2.496.539,64)	12.007.382,19
2058	909.244,73	3.471.872,63	(2.562.627,90)	9.444.754,29
2059	770.409,21	3.399.352,61	(2.628.943,40)	6.815.810,89
2060	632.229,23	3.311.385,45	(2.679.156,22)	4.136.654,68
2061	491.159,07	3.218.894,45	(2.727.735,38)	1.408.919,30
2062	347.285,54	3.121.946,86	(2.774.661,32)	(1.365.742,02)
2063	268.440,08	3.020.665,20	(2.752.225,12)	(4.117.967,14)
2064	259.096,95	2.915.144,78	(2.656.047,84)	(6.774.014,98)
2065	249.379,40	2.805.468,93	(2.556.089,53)	(9.330.104,52)
2066	239.299,77	2.691.783,78	(2.452.484,01)	(11.782.588,52)
2067	228.867,82	2.574.212,62	(2.345.344,79)	(14.127.933,31)
2068	218.097,19	2.452.911,61	(2.234.814,42)	(16.362.747,73)
2069	207.022,40	2.328.246,82	(2.121.224,42)	(18.483.972,15)

Documento Assinado Digitalmente por: FRANCISCO BARRETO DE MENEZES LEITE
Acesse em: https://etce.tce.pe.gov.br/epp/validaDoc.seam Código do documento: d48037d1-321d-4b5e-9fd5-36bb41a35bb5

ANO	RECEITAS PREVIDENCIÁRIAS	DESPESAS PREVIDENCIÁRIAS	RESULTADO PREVIDENCIÁRIO	SALDO FINANCEIRO DO EXERCÍCIO
	Valor (a)	Valor (b)	Valor (c) = (a-b)	Valor (d) = (d Exerc. Anterior) + (c)
2070	195.698,13	2.200.831,27	(2.005.133,15)	(20.489.105,30)
2071	184.195,83	2.071.469,00	(1.887.273,18)	(22.376.378,48)
2072	172.602,66	1.941.158,69	(1.768.556,03)	(24.144.934,50)
2073	161.009,28	1.810.898,15	(1.649.888,87)	(25.794.823,37)
2074	149.486,16	1.681.422,14	(1.531.935,99)	(27.326.759,36)
2075	138.093,65	1.553.228,52	(1.415.134,87)	(28.741.894,23)
2076	126.888,63	1.426.785,69	(1.299.897,06)	(30.041.791,29)
2077	115.920,80	1.302.554,90	(1.186.634,10)	(31.228.425,39)
2078	105.188,50	1.180.757,29	(1.075.568,79)	(32.303.994,18)
2079	94.678,41	1.061.632,97	(966.954,56)	(33.270.948,74)
2080	84.436,61	945.799,75	(861.363,14)	(34.132.311,88)
2081	74.526,01	833.992,16	(759.466,15)	(34.891.778,03)
2082	65.027,59	727.153,75	(662.126,16)	(35.553.904,19)
2083	56.041,95	626.459,73	(570.417,77)	(36.124.321,96)
2084	47.663,16	532.987,36	(485.324,19)	(36.609.646,15)
2085	39.955,48	447.412,03	(407.456,55)	(37.017.102,70)
2086	32.963,97	370.140,36	(337.176,39)	(37.354.279,09)
2087	26.729,03	301.522,00	(274.792,97)	(37.629.072,06)
2088	21.288,24	241.821,57	(220.533,33)	(37.849.605,39)
2089	16.667,20	191.116,37	(174.449,17)	(38.024.054,56)
2090	12.861,53	149.061,23	(136.199,70)	(38.160.254,26)
2091	9.813,55	114.844,30	(105.030,75)	(38.265.285,01)
2092	7.394,95	87.225,70	(79.830,75)	(38.345.115,76)
2093	5.476,80	65.090,12	(59.613,32)	(38.404.729,08)
2094	3.974,18	47.621,91	(43.647,73)	(38.448.376,82)
2095	2.815,90	34.061,31	(31.245,41)	(38.479.622,23)
2096	1.946,03	23.771,13	(21.825,10)	(38.501.447,33)

1. Projeção atuarial elaborada em 11/03/2022 com dados de dezembro de 2021
2. Este demonstrativo utiliza as seguintes hipóteses:

Quantidade de servidores ativos: 180
Remuneração mensal de contribuição dos servidores ativos: R$ 413.066,90
Idade média dos servidores ativos: 42,8 anos
Idade média projetada para entrada em aposentadoria programada, dos servidores ativos: 59,4 anos

Quantidade de aposentadorias: 0
Provento mensal dos aposentados: R$ 0,00
Idade média dos aposentados: 00,0 anos

Quantidade de pensionistas: 0
Folha mensal dos pensionistas: R$ 0,00
Idade média dos pensionistas: 00,0 anos

Taxa de Juros Real: 4,96% ao ano
Tábua de Mortalidade de Válido (fase laborativa): IBGE - 2020 Masculino/IBGE - 2020 Feminino
Tábua de Mortalidade de Válido (fase pós-laborativa): IBGE - 2020 Masculino/IBGE - 2020 Feminino
Tábua Entrada em Invalidez: ALVARO VINDAS
Tábua de Mortalidade de Inválidos: IBGE - 2020 Masculino/IBGE - 2020 Feminino
Taxa de crescimento real dos salários: 1,00% ao ano
Taxa de crescimento real dos benefícios: 0,00% ao ano
Rotatividade: 0,50% ao ano
Novos entrados: Não considerado
Despesa Administrativa correspondente a 2,00% sobre a folha de contribuição dos servidores ativos

Fonte: Inove Consultoria Atuarial
Atuário responsável: Thiago Silveira - MIBA:2756

ANEXO F – Projeção para Relatório de Metas Fiscais – Plano Financeiro

Documento Assinado Digitalmente por: FRANCISCO BARRETO DE MENEZES LEITE
Acesse em: https://etce.tce.pe.gov.br/epp/validaDoc.seam Código do documento: d48037d1-321d-4b5e-9fd5-36bb41a35bb5

LRF Art. 4º, § 2º, Inciso IV, Alínea a (R$ 1,00)
LRF Art 53, § 1º, inciso II (R$ 1,00)

ANO	RECEITAS PREVIDENCIÁRIAS	DESPESAS PREVIDENCIÁRIAS	RESULTADO PREVIDENCIÁRIO	SALDO FINANCEIRO DO EXERCÍCIO
	Valor (a)	Valor (b)	Valor (c) = (a-b)	Valor (d) = (d Exerc. Anterior) + (c)
2021	21.929.576,66	30.573.878,78	(8.644.302,12)	2.075.684,42
2022	16.261.515,89	44.172.516,87	(27.911.000,99)	(25.835.316,57)
2023	17.222.951,53	46.154.016,06	(28.931.064,53)	(54.766.381,10)
2024	13.213.432,45	48.141.373,26	(34.927.940,81)	(89.694.321,91)
2025	12.976.795,90	50.180.488,89	(37.203.692,99)	(126.898.014,90)
2026	10.792.383,41	51.976.622,92	(41.184.239,51)	(168.082.254,41)
2027	9.365.867,00	53.266.969,71	(43.901.102,70)	(211.983.357,11)
2028	9.009.561,52	53.918.239,20	(44.908.677,68)	(256.892.034,79)
2029	8.568.634,03	54.852.159,47	(46.283.525,44)	(303.175.560,23)
2030	8.155.896,94	55.494.571,15	(47.338.674,21)	(350.514.234,44)
2031	7.672.906,00	56.290.151,12	(48.617.245,12)	(399.131.479,56)
2032	7.206.908,48	57.013.666,23	(49.806.757,74)	(448.938.237,30)
2033	6.857.686,27	57.304.092,43	(50.446.406,15)	(499.384.643,45)
2034	6.539.426,32	57.376.412,02	(50.836.985,70)	(550.221.629,15)
2035	6.251.574,86	57.296.640,65	(51.045.065,79)	(601.266.694,94)
2036	6.028.135,46	56.974.792,63	(50.946.657,17)	(652.213.352,11)
2037	5.777.317,27	56.676.991,14	(50.899.673,87)	(703.113.025,98)
2038	5.436.351,23	56.528.944,86	(51.092.593,64)	(754.205.619,62)
2039	5.091.292,49	56.341.910,51	(51.250.618,02)	(805.456.237,64)
2040	4.899.091,25	55.690.998,91	(50.791.907,66)	(856.248.145,30)
2041	4.510.887,99	55.428.088,48	(50.917.200,49)	(907.165.345,80)
2042	4.319.483,29	54.592.354,84	(50.272.871,55)	(957.438.217,34)
2043	4.141.259,92	53.666.303,63	(49.525.043,71)	(1.006.963.261,05)
2044	3.919.814,71	52.777.839,08	(48.858.024,37)	(1.055.821.285,43)
2045	3.747.184,91	51.694.872,35	(47.947.687,44)	(1.103.768.972,87)
2046	3.618.680,77	50.434.153,09	(46.815.472,32)	(1.150.584.445,19)
2047	3.487.933,01	49.116.573,75	(45.628.640,74)	(1.196.213.085,93)
2048	3.348.504,22	47.759.997,91	(44.411.493,68)	(1.240.624.579,61)
2049	3.200.885,93	46.395.078,22	(43.194.192,29)	(1.283.818.771,90)
2050	3.104.610,80	44.819.713,00	(41.715.102,20)	(1.325.533.874,10)
2051	2.976.815,69	43.306.083,19	(40.329.267,50)	(1.365.863.141,60)
2052	2.856.054,53	41.698.038,93	(38.841.984,40)	(1.404.705.126,00)
2053	2.765.531,29	39.975.143,37	(37.209.612,08)	(1.441.914.738,08)
2054	2.660.670,07	38.254.501,42	(35.593.831,35)	(1.477.508.569,43)
2055	2.563.883,17	36.485.672,55	(33.921.789,39)	(1.511.430.358,82)
2056	2.463.169,39	34.704.744,14	(32.241.574,74)	(1.543.671.933,57)
2057	2.369.619,78	32.890.690,28	(30.521.070,51)	(1.574.193.004,07)
2058	2.272.694,58	31.076.285,57	(28.803.590,98)	(1.602.996.595,06)
2059	2.172.584,69	29.267.714,55	(27.095.129,86)	(1.630.091.724,92)
2060	2.069.536,91	27.471.293,62	(25.401.756,71)	(1.655.493.481,63)
2061	1.963.864,50	25.693.137,38	(23.729.272,89)	(1.679.222.754,51)
2062	1.855.875,83	23.938.989,70	(22.083.113,87)	(1.701.305.868,38)
2063	1.745.968,07	22.214.440,77	(20.468.472,70)	(1.721.774.341,08)
2064	1.634.542,52	20.524.614,83	(18.890.072,31)	(1.740.664.413,39)
2065	1.522.133,73	18.875.642,78	(17.353.509,06)	(1.758.017.922,45)
2066	1.409.571,16	17.275.655,58	(15.866.084,41)	(1.773.884.006,86)
2067	1.297.727,83	15.732.402,82	(14.434.675,00)	(1.788.318.681,86)
2068	1.187.469,71	14.252.728,46	(13.065.258,75)	(1.801.383.940,61)
2069	1.079.756,15	12.843.445,21	(11.763.689,06)	(1.813.147.629,67)
2070	975.620,90	11.511.980,60	(10.536.359,70)	(1.823.683.989,37)
2071	876.105,81	10.265.318,53	(9.389.212,72)	(1.833.073.202,09)

Documento Assinado Digitalmente por: FRANCISCO BARRETO DE MENEZES LEITE
Acesse em: https://etce.tce.pe.gov.br/epp/validaDoc.seam Código do documento: d48037d1-321d-4b5e-9fd5-36bb41a35bb5

ANO	RECEITAS PREVIDENCIÁRIAS	DESPESAS PREVIDENCIÁRIAS	RESULTADO PREVIDENCIÁRIO	SALDO FINANCEIRO DO EXERCÍCIO
	Valor (a)	Valor (b)	Valor (c) = (a-b)	Valor (d) = (d Exerc. Anterior) + (c)
2072	782.134,72	9.109.092,93	(8.326.958,21)	(1.841.400.160,30)
2073	694.486,12	8.047.321,85	(7.352.835,72)	(1.848.752.996,02)
2074	613.730,86	7.081.778,39	(6.468.047,53)	(1.855.221.043,55)
2075	540.109,31	6.210.710,20	(5.670.600,89)	(1.860.891.644,43)
2076	473.385,56	5.427.798,26	(4.954.412,69)	(1.865.846.057,13)
2077	413.039,01	4.724.516,96	(4.311.477,95)	(1.870.157.535,08)
2078	358.523,58	4.092.906,05	(3.734.382,47)	(1.873.891.917,55)
2079	309.469,40	3.527.347,33	(3.217.877,93)	(1.877.109.795,47)
2080	265.593,87	3.023.460,82	(2.757.866,94)	(1.879.867.662,42)
2081	226.630,88	2.577.087,41	(2.350.456,53)	(1.882.218.118,95)
2082	192.277,23	2.183.845,57	(1.991.568,34)	(1.884.209.687,29)
2083	162.055,93	1.838.032,04	(1.675.976,11)	(1.885.885.663,40)
2084	135.418,56	1.533.624,75	(1.398.206,19)	(1.887.283.869,59)
2085	111.933,20	1.265.927,90	(1.153.994,70)	(1.888.437.864,29)
2086	91.345,48	1.031.999,99	(940.654,51)	(1.889.378.518,80)
2087	73.476,05	829.622,19	(756.146,14)	(1.890.134.664,94)
2088	58.165,32	656.757,94	(598.592,62)	(1.890.733.257,56)
2089	45.256,15	511.407,58	(466.151,43)	(1.891.199.408,99)
2090	34.548,79	391.164,19	(356.615,40)	(1.891.556.024,39)
2091	25.809,46	293.221,58	(267.412,12)	(1.891.823.436,51)
2092	18.770,83	214.454,33	(195.683,50)	(1.892.019.120,01)
2093	13.201,73	152.184,26	(138.982,53)	(1.892.158.102,54)
2094	8.929,13	104.423,80	(95.494,67)	(1.892.253.597,21)
2095	5.778,31	69.165,11	(63.386,79)	(1.892.316.984,00)
2096	3.553,63	44.120,39	(40.566,76)	(1.892.357.550,76)

1. Projeção atuarial elaborada em 11/03/2022 com dados de outubro de 2020
2. Este demonstrativo utiliza as seguintes hipóteses:

Quantidade de servidores ativos: 846
Remuneração mensal de contribuição dos servidores ativos: R$ 3.183.977,60
Idade média dos servidores ativos: 48,4 anos
Idade média projetada para entrada em aposentadoria programada, dos servidores ativos: 57,3 anos

Quantidade de aposentadorias: 650
Provento mensal dos aposentados: R$ 2.451.469,80
Idade média dos aposentados: 44,0 anos

Quantidade de pensionistas: 93
Folha mensal dos pensionistas: R$ 192.665,53
Idade média dos pensionistas: 63,6 anos

Taxa de Juros Real: 4,77% ao ano
Tábua de Mortalidade de Válido (fase laborativa): IBGE - 2020 Masculino/IBGE - 2020 Feminino
Tábua de Mortalidade de Válido (fase pós-laborativa): IBGE - 2020 Masculino/IBGE - 2020 Feminino
Tábua Entrada em Invalidez: ALVARO VINDAS
Tábua de Mortalidade de Inválidos: IBGE - 2020 Masculino/IBGE - 2020 Feminino
Taxa de crescimento real dos salários: 1,00% ao ano
Taxa de crescimento real dos benefícios: 0,00% ao ano
Rotatividade: 0,50% ao ano
Novos entrados: Não considerado
Despesa Administrativa correspondente a 2,00% sobre a folha de contribuição dos servidores ativos

Fonte: Inove Consultoria Atuarial
Atuário responsável: Thiago Silveira - MIBA:2756

Documento Assinado Digitalmente por: FRANCISCO BARRETO DE MENEZES LEITE
Acesse em: https://etce.tce.pe.gov.br/epp/validaDoc.seam Código do documento: d48037d1-321d-4b5e-9fd5-36bb41a35bb5

ANEXO G – Projeção para Relatório de Metas Fiscais – Consolidado

LRF Art. 4º, § 2º, Inciso IV, Alínea a (R$ 1,00)
LRF Art 53, § 1º, inciso II (R$ 1,00)

(PLANO PREVIDENCIÁRIO + PLANO FINANCEIRO)

ANO	RECEITAS PREVIDENCIÁRIAS	DESPESAS PREVIDENCIÁRIAS	RESULTADO PREVIDENCIÁRIO	SALDO FINANCEIRO DO EXERCÍCIO
	Valor (a)	Valor (b)	Valor (c) = (a-b)	Valor (d) = (d Exerc. Anterior) + (c)
2021	24.176.527,54	30.573.878,78	(6.397.351,24)	10.790.174,95
2022	18.806.345,79	44.294.802,03	(25.488.456,23)	(14.698.281,28)
2023	19.969.309,11	46.294.154,01	(26.324.844,89)	(41.023.126,18)
2024	15.734.685,19	48.598.405,38	(32.863.720,19)	(73.886.846,37)
2025	15.575.934,02	50.716.338,12	(35.140.404,10)	(109.027.250,47)
2026	13.489.189,13	52.540.491,08	(39.051.301,95)	(148.078.552,42)
2027	12.126.834,81	53.951.530,99	(41.824.696,18)	(189.903.248,60)
2028	11.829.063,08	54.729.290,66	(42.900.227,58)	(232.803.476,18)
2029	11.380.241,19	55.946.162,14	(44.565.920,95)	(277.369.397,13)
2030	11.022.106,73	56.676.038,11	(45.653.931,38)	(323.023.328,52)
2031	10.575.442,18	57.599.308,59	(47.023.866,41)	(370.047.194,92)
2032	10.107.524,43	58.564.387,08	(48.456.862,65)	(418.504.057,57)
2033	9.779.061,19	58.975.464,32	(49.196.403,14)	(467.700.460,71)
2034	9.472.649,81	59.176.938,34	(49.704.288,54)	(517.404.749,25)
2035	9.166.474,52	59.285.960,51	(50.119.485,99)	(567.524.235,24)
2036	8.974.628,80	58.998.222,71	(50.023.593,91)	(617.547.829,15)
2037	8.712.537,85	58.837.422,62	(50.124.884,77)	(667.672.713,92)
2038	8.394.061,33	58.720.696,47	(50.326.635,14)	(717.999.349,07)
2039	8.008.114,36	58.721.988,13	(50.713.873,76)	(768.713.222,83)
2040	7.789.986,83	58.189.927,26	(50.399.940,43)	(819.113.163,27)
2041	7.341.905,22	58.110.151,69	(50.768.246,48)	(869.881.409,74)
2042	7.078.991,98	57.451.951,43	(50.372.959,46)	(920.254.369,20)
2043	6.816.055,09	56.702.764,30	(49.886.709,21)	(970.141.078,41)
2044	6.525.788,78	55.913.664,27	(49.387.875,49)	(1.019.528.953,90)
2045	6.244.401,02	55.030.890,91	(48.786.489,88)	(1.068.315.443,78)
2046	5.974.017,92	54.014.978,91	(48.040.960,99)	(1.116.356.404,77)
2047	5.734.725,40	52.775.240,59	(47.040.515,20)	(1.163.396.919,96)
2048	5.489.360,70	51.462.451,12	(45.973.090,43)	(1.209.370.010,39)
2049	5.232.621,05	50.126.456,06	(44.893.835,01)	(1.254.263.845,40)
2050	5.019.154,77	48.578.034,78	(43.558.880,01)	(1.297.822.725,41)
2051	4.778.666,90	47.057.476,35	(42.278.809,45)	(1.340.101.534,87)
2052	4.533.429,86	45.453.953,47	(40.920.523,61)	(1.381.022.058,47)
2053	4.328.119,35	43.690.233,90	(39.362.114,55)	(1.420.384.173,02)
2054	4.095.102,29	41.947.769,98	(37.852.667,69)	(1.458.236.840,71)
2055	3.872.613,49	40.132.636,65	(36.260.023,16)	(1.494.496.863,87)
2056	3.638.458,84	38.309.606,71	(34.671.147,87)	(1.529.168.011,74)
2057	3.413.720,54	36.431.330,69	(33.017.610,15)	(1.562.185.621,88)
2058	3.181.939,32	34.548.158,20	(31.366.218,88)	(1.593.551.840,76)
2059	2.942.993,90	32.667.067,16	(29.724.073,26)	(1.623.275.914,02)
2060	2.701.766,14	30.782.679,07	(28.080.912,93)	(1.651.356.826,95)
2061	2.455.023,56	28.912.031,83	(26.457.008,26)	(1.677.813.835,21)
2062	2.203.161,37	27.060.936,56	(24.857.775,19)	(1.702.671.610,40)
2063	2.014.408,15	25.235.105,97	(23.220.697,82)	(1.725.892.308,22)
2064	1.893.639,47	23.439.759,62	(21.546.120,15)	(1.747.438.428,37)
2065	1.771.513,13	21.681.111,72	(19.909.598,59)	(1.767.348.026,96)

Documento Assinado Digitalmente por: FRANCISCO BARRETO DE MENEZES LEITE
Acesse em: https://etce.tce.pe.gov.br/epp/validaDoc.seam Código do documento: d48037d1-321d-4b5e-9fd5-36bb41a35bb5

ANO	RECEITAS PREVIDENCIÁRIAS	DESPESAS PREVIDENCIÁRIAS	RESULTADO PREVIDENCIÁRIO	SALDO FINANCEIRO DO EXERCÍCIO
	Valor (a)	Valor (b)	Valor (c) = (a-b)	Valor (d) = (d Exerc. Anterior) + (c)
2066	1.648.870,94	19.967.439,36	(18.318.568,42)	(1.785.666.595,38)
2067	1.526.595,65	18.306.615,44	(16.780.019,79)	(1.802.446.615,17)
2068	1.405.566,90	16.705.640,07	(15.300.073,17)	(1.817.746.688,34)
2069	1.286.778,56	15.171.692,04	(13.884.913,48)	(1.831.631.601,82)
2070	1.171.319,02	13.712.811,87	(12.541.492,85)	(1.844.173.094,67)
2071	1.060.301,63	12.336.787,53	(11.276.485,89)	(1.855.449.580,57)
2072	954.737,38	11.050.251,62	(10.095.514,24)	(1.865.545.094,80)
2073	855.495,40	9.858.219,99	(9.002.724,59)	(1.874.547.819,39)
2074	763.217,02	8.763.200,53	(7.999.983,51)	(1.882.547.802,91)
2075	678.202,96	7.763.938,72	(7.085.735,75)	(1.889.633.538,66)
2076	600.274,20	6.854.583,95	(6.254.309,76)	(1.895.887.848,42)
2077	528.959,81	6.027.071,86	(5.498.112,05)	(1.901.385.960,47)
2078	463.712,09	5.273.663,34	(4.809.951,25)	(1.906.195.911,72)
2079	404.147,81	4.588.980,30	(4.184.832,49)	(1.910.380.744,21)
2080	350.030,48	3.969.260,57	(3.619.230,09)	(1.913.999.974,30)
2081	301.156,90	3.411.079,57	(3.109.922,68)	(1.917.109.896,98)
2082	257.304,82	2.910.999,32	(2.653.694,50)	(1.919.763.591,48)
2083	218.097,88	2.464.491,76	(2.246.393,88)	(1.922.009.985,36)
2084	183.081,72	2.066.612,11	(1.883.530,38)	(1.923.893.515,74)
2085	151.888,68	1.713.339,93	(1.561.451,25)	(1.925.454.967,00)
2086	124.309,45	1.402.140,35	(1.277.830,90)	(1.926.732.797,89)
2087	100.205,08	1.131.144,18	(1.030.939,11)	(1.927.763.737,00)
2088	79.453,56	898.579,51	(819.125,95)	(1.928.582.862,95)
2089	61.923,35	702.523,95	(640.600,60)	(1.929.223.463,55)
2090	47.410,32	540.225,42	(492.815,10)	(1.929.716.278,66)
2091	35.623,01	408.065,88	(372.442,87)	(1.930.088.721,52)
2092	26.165,78	301.680,03	(275.514,25)	(1.930.364.235,77)
2093	18.678,53	217.274,38	(198.595,86)	(1.930.562.831,63)
2094	12.903,31	152.045,71	(139.142,40)	(1.930.701.974,03)
2095	8.594,21	103.226,41	(94.632,20)	(1.930.796.606,23)
2096	5.499,66	67.891,52	(62.391,86)	(1.930.858.998,09)

Documento Assinado Digitalmente por: FRANCISCO BARRETO DE MENEZES LEITE
Acesse em: https://etce.tce.pe.gov.br/epp/validaDoc.seam Código do documento: d48037d1-321d-4b5e-9fd5-36bb41a35bb5

ANEXO H – Tábuas utilizadas

Idade	MASCULINO			
	Tábua de Mortalidade de Válido - Fase Laborativa	Tábua de Mortalidade de Válido - Fase Pós Laborativa	Tábua de Mortalidade de Inválido	Tábua de Entrada em Invalidez
	IBGE - 2020 Masculino	IBGE - 2020 Masculino	IBGE - 2020 Masculino	ALVARO VINDAS
0	0,01242602	0,01242602	0,01242602	0,00000000
1	0,00086054	0,00086054	0,00086054	0,00000000
2	0,00057027	0,00057027	0,00057027	0,00000000
3	0,00044147	0,00044147	0,00044147	0,00000000
4	0,00036655	0,00036655	0,00036655	0,00000000
5	0,00031750	0,00031750	0,00031750	0,00000000
6	0,00028374	0,00028374	0,00028374	0,00000000
7	0,00026067	0,00026067	0,00026067	0,00000000
8	0,00024653	0,00024653	0,00024653	0,00000000
9	0,00024137	0,00024137	0,00024137	0,00000000
10	0,00024688	0,00024688	0,00024688	0,00000000
11	0,00026672	0,00026672	0,00026672	0,00000000
12	0,00030733	0,00030733	0,00030733	0,00000000
13	0,00037926	0,00037926	0,00037926	0,00000000
14	0,00049951	0,00049951	0,00049951	0,00000000
15	0,00098635	0,00098635	0,00098635	0,00057500
16	0,00126049	0,00126049	0,00126049	0,00057300
17	0,00150933	0,00150933	0,00150933	0,00057200
18	0,00171250	0,00171250	0,00171250	0,00057000
19	0,00187572	0,00187572	0,00187572	0,00056900
20	0,00203912	0,00203912	0,00203912	0,00056900
21	0,00219714	0,00219714	0,00219714	0,00056900
22	0,00230041	0,00230041	0,00230041	0,00056900
23	0,00233428	0,00233428	0,00233428	0,00057000
24	0,00231660	0,00231660	0,00231660	0,00057200
25	0,00227547	0,00227547	0,00227547	0,00057500
26	0,00224044	0,00224044	0,00224044	0,00057900
27	0,00222122	0,00222122	0,00222122	0,00058300
28	0,00223235	0,00223235	0,00223235	0,00058900
29	0,00226799	0,00226799	0,00226799	0,00059600
30	0,00230905	0,00230905	0,00230905	0,00060500
31	0,00234781	0,00234781	0,00234781	0,00061500
32	0,00239636	0,00239636	0,00239636	0,00062800
33	0,00245567	0,00245567	0,00245567	0,00064300
34	0,00252673	0,00252673	0,00252673	0,00066000
35	0,00261172	0,00261172	0,00261172	0,00068100
36	0,00271070	0,00271070	0,00271070	0,00070400
37	0,00282248	0,00282248	0,00282248	0,00073200
38	0,00294731	0,00294731	0,00294731	0,00076400
39	0,00308781	0,00308781	0,00308781	0,00080100
40	0,00324596	0,00324596	0,00324596	0,00084400
41	0,00342635	0,00342635	0,00342635	0,00089300
42	0,00363368	0,00363368	0,00363368	0,00094900
43	0,00387144	0,00387144	0,00387144	0,00101400
44	0,00413921	0,00413921	0,00413921	0,00108800
45	0,00443330	0,00443330	0,00443330	0,00117400
46	0,00475357	0,00475357	0,00475357	0,00127100
47	0,00510463	0,00510463	0,00510463	0,00138300
48	0,00548821	0,00548821	0,00548821	0,00151100
49	0,00590483	0,00590483	0,00590483	0,00165700
50	0,00635420	0,00635420	0,00635420	0,00182300
51	0,00683705	0,00683705	0,00683705	0,00201400
52	0,00735567	0,00735567	0,00735567	0,00223100
53	0,00791170	0,00791170	0,00791170	0,00247900
54	0,00850683	0,00850683	0,00850683	0,00276200
55	0,00915104	0,00915104	0,00915104	0,00308900
56	0,00984039	0,00984039	0,00984039	0,00345200
57	0,01056248	0,01056248	0,01056248	0,00387200
58	0,01131437	0,01131437	0,01131437	0,00435000
59	0,01210886	0,01210886	0,01210886	0,00489500
60	0,01296545	0,01296545	0,01296545	0,00551600
61	0,01390402	0,01390402	0,01390402	0,00622300
62	0,01493513	0,01493513	0,01493513	0,00702900
63	0,01607421	0,01607421	0,01607421	0,00794700
64	0,01732992	0,01732992	0,01732992	0,00899300
65	0,01867506	0,01867506	0,01867506	0,01018300
66	0,02014320	0,02014320	0,02014320	0,01154200

Documento Assinado Digitalmente por: FRANCISCO BARRETO DE MENEZES LEITE
Acesse em: https://etce.tce.pe.gov.br/epp/validaDoc.seam Código do documento: d48037d1-321d-4b5e-9fd5-36bb41a35bb5

Idade	MASCULINO			
	Tábua de Mortalidade de Válido - Fase Laborativa	Tábua de Mortalidade de Válido - Fase Pós Laborativa	Tábua de Mortalidade de Inválido	Tábua de Entrada em Invalidez
	IBGE - 2020 Masculino	IBGE - 2020 Masculino	IBGE - 2020 Masculino	ALVARO VINDAS
67	0,02181495	0,02181495	0,02181495	0,01308700
68	0,02373590	0,02373590	0,02373590	0,01484700
69	0,02589520	0,02589520	0,02589520	0,01685200
70	0,02822958	0,02822958	0,02822958	0,01913500
71	0,03072801	0,03072801	0,03072801	0,02173400
72	0,03345856	0,03345856	0,03345856	0,02469500
73	0,03644778	0,03644778	0,03644778	0,02806600
74	0,03970413	0,03970413	0,03970413	0,03190400
75	0,04321173	0,04321173	0,04321173	0,03627500
76	0,04698693	0,04698693	0,04698693	0,04125200
77	0,05108855	0,05108855	0,05108855	0,04691900
78	0,05555842	0,05555842	0,05555842	0,05537100
79	0,06042304	0,06042304	0,06042304	0,06071800
80	0,06470706	0,06470706	0,06470706	0,06908400
81	0,06924447	0,06924447	0,06924447	0,07860800
82	0,07407063	0,07407063	0,07407063	0,08945300
83	0,07922696	0,07922696	0,07922696	0,10180000
84	0,08476230	0,08476230	0,08476230	0,11589900
85	0,09073469	0,09073469	0,09073469	0,13186500
86	0,09721371	0,09721371	0,09721371	0,19009000
87	0,10428346	0,10428346	0,10428346	0,17084000
88	0,11204662	0,11204662	0,11204662	0,19446500
89	0,12062982	0,12062982	0,12062982	0,22136300
90	0,13019101	0,13019101	0,13019101	0,25198800
91	0,14092953	0,14092953	0,14092953	0,00000000
92	0,15310047	0,15310047	0,15310047	0,00000000
93	0,16703492	0,16703492	0,16703492	0,00000000
94	0,18316971	0,18316971	0,18316971	0,00000000
95	0,20209130	0,20209130	0,20209130	0,00000000
96	0,22460243	0,22460243	0,22460243	0,00000000
97	0,25182461	0,25182461	0,25182461	0,00000000
98	0,28535845	0,28535845	0,28535845	0,00000000
99	0,32753411	0,32753411	0,32753411	0,00000000
100	0,38178914	0,38178914	0,38178914	0,00000000
101	0,45315600	0,45315600	0,45315600	0,00000000
102	0,54847479	0,54847479	0,54847479	0,00000000
103	0,67423379	0,67423379	0,67423379	0,00000000
104	0,82438199	0,82438199	0,82438199	0,00000000
105	0,95154684	0,95154684	0,95154684	0,00000000
106	0,99696110	0,99696110	0,99696110	0,00000000
107	0,99999018	0,99999018	0,99999018	0,00000000
108	1,00000000	1,00000000	1,00000000	0,00000000
109	1,00000000	1,00000000	1,00000000	0,00000000
110	1,00000000	1,00000000	1,00000000	0,00000000
111	1,00000000	1,00000000	1,00000000	0,00000000
112	1,00000000	1,00000000	1,00000000	0,00000000
113	1,00000000	1,00000000	1,00000000	0,00000000
114	1,00000000	1,00000000	1,00000000	0,00000000
115	1,00000000	1,00000000	1,00000000	0,00000000

Documento Assinado Digitalmente por: FRANCISCO BARRETO DE MENEZES LEITE
Acesse em: https://etce.tce.pe.gov.br/epp/validaDoc.seam Código do documento: d48037d1-321d-4b5e-9fd5-36bb41a35bb5

Idade	FEMININO			
	Tábua de Mortalidade de Válido - Fase Laborativa	Tábua de Mortalidade de Válido - Fase Pós Laborativa	Tábua de Mortalidade de Inválido	Tábua de Entrada em Invalidez
	IBGE - 2020 Feminino	IBGE - 2020 Feminino	IBGE - 2020 Feminino	ALVARO VINDAS
0	0,01063513	0,01063513	0,01063513	0,00000000
1	0,00070982	0,00070982	0,00070982	0,00000000
2	0,00044573	0,00044573	0,00044573	0,00000000
3	0,00033354	0,00033354	0,00033354	0,00000000
4	0,00027008	0,00027008	0,00027008	0,00000000
5	0,00022936	0,00022936	0,00022936	0,00000000
6	0,00020166	0,00020166	0,00020166	0,00000000
7	0,00018275	0,00018275	0,00018275	0,00000000
8	0,00017079	0,00017079	0,00017079	0,00000000
9	0,00016536	0,00016536	0,00016536	0,00000000
10	0,00016718	0,00016718	0,00016718	0,00000000
11	0,00017809	0,00017809	0,00017809	0,00000000
12	0,00021159	0,00021159	0,00021159	0,00000000
13	0,00025286	0,00025286	0,00025286	0,00000000
14	0,00029016	0,00029016	0,00029016	0,00000000
15	0,00032987	0,00032987	0,00032987	0,00057500
16	0,00037590	0,00037590	0,00037590	0,00057300
17	0,00041252	0,00041252	0,00041252	0,00057200
18	0,00043474	0,00043474	0,00043474	0,00057000
19	0,00044656	0,00044656	0,00044656	0,00056900
20	0,00045708	0,00045708	0,00045708	0,00056900
21	0,00047158	0,00047158	0,00047158	0,00056900
22	0,00048741	0,00048741	0,00048741	0,00056900
23	0,00050596	0,00050596	0,00050596	0,00057000
24	0,00052737	0,00052737	0,00052737	0,00057200
25	0,00054997	0,00054997	0,00054997	0,00057500
26	0,00057453	0,00057453	0,00057453	0,00057900
27	0,00060404	0,00060404	0,00060404	0,00058300
28	0,00063968	0,00063968	0,00063968	0,00058900
29	0,00068084	0,00068084	0,00068084	0,00059600
30	0,00072801	0,00072801	0,00072801	0,00060500
31	0,00077870	0,00077870	0,00077870	0,00061500
32	0,00082982	0,00082982	0,00082982	0,00062800
33	0,00087994	0,00087994	0,00087994	0,00064300
34	0,00093180	0,00093180	0,00093180	0,00066000
35	0,00098985	0,00098985	0,00098985	0,00068100
36	0,00105791	0,00105791	0,00105791	0,00070400
37	0,00113684	0,00113684	0,00113684	0,00073200
38	0,00122861	0,00122861	0,00122861	0,00076400
39	0,00133346	0,00133346	0,00133346	0,00080100
40	0,00144805	0,00144805	0,00144805	0,00084400
41	0,00157440	0,00157440	0,00157440	0,00089300
42	0,00171882	0,00171882	0,00171882	0,00094900
43	0,00188380	0,00188380	0,00188380	0,00101400
44	0,00206730	0,00206730	0,00206730	0,00108800
45	0,00226810	0,00226810	0,00226810	0,00117400
46	0,00248087	0,00248087	0,00248087	0,00127100
47	0,00270073	0,00270073	0,00270073	0,00138300
48	0,00292477	0,00292477	0,00292477	0,00151100
49	0,00315715	0,00315715	0,00315715	0,00165700
50	0,00340855	0,00340855	0,00340855	0,00182300
51	0,00368242	0,00368242	0,00368242	0,00201400
52	0,00397339	0,00397339	0,00397339	0,00223100
53	0,00428228	0,00428228	0,00428228	0,00247900
54	0,00461362	0,00461362	0,00461362	0,00276200
55	0,00497774	0,00497774	0,00497774	0,00308900
56	0,00537738	0,00537738	0,00537738	0,00345200
57	0,00580847	0,00580847	0,00580847	0,00387200
58	0,00627290	0,00627290	0,00627290	0,00435000
59	0,00677889	0,00677889	0,00677889	0,00489500
60	0,00733530	0,00733530	0,00733530	0,00551600
61	0,00795473	0,00795473	0,00795473	0,00622300
62	0,00864848	0,00864848	0,00864848	0,00702900
63	0,00942750	0,00942750	0,00942750	0,00794700
64	0,01029646	0,01029646	0,01029646	0,00899300
65	0,01124723	0,01124723	0,01124723	0,01018300
66	0,01229202	0,01229202	0,01229202	0,01154200
67	0,01346112	0,01346112	0,01346112	0,01308700
68	0,01477253	0,01477253	0,01477253	0,01484700
69	0,01622919	0,01622919	0,01622919	0,01685200
70	0,01780590	0,01780590	0,01780590	0,01913500

Documento Assinado Digitalmente por: FRANCISCO BARRETO DE MENEZES LEITE
Acesse em: https://etce.tce.pe.gov.br/epp/validaDoc.seam Código do documento: d48037d1-321d-4b5e-9fd5-36bb41a35bb5

Idade	FEMININO			
	Tábua de Mortalidade de Válido - Fase Laborativa	Tábua de Mortalidade de Válido - Fase Pós Laborativa	Tábua de Mortalidade de Inválido	Tábua de Entrada em Invalidez
	IBGE - 2020 Feminino	IBGE - 2020 Feminino	IBGE - 2020 Feminino	ALVARO VINDAS
71	0,01951996	0,01951996	0,01951996	0,02173400
72	0,02142898	0,02142898	0,02142898	0,02469500
73	0,02356492	0,02356492	0,02356492	0,02806600
74	0,02592882	0,02592882	0,02592882	0,03190400
75	0,02847012	0,02847012	0,02847012	0,03627500
76	0,03121003	0,03121003	0,03121003	0,04125200
77	0,03424622	0,03424622	0,03424622	0,04691900
78	0,03763337	0,03763337	0,03763337	0,05537100
79	0,04137611	0,04137611	0,04137611	0,06071800
80	0,04544620	0,04544620	0,04544620	0,06908400
81	0,04967316	0,04967316	0,04967316	0,07860800
82	0,05408083	0,05408083	0,05408083	0,08945300
83	0,05869625	0,05869625	0,05869625	0,10180000
84	0,06355038	0,06355038	0,06355038	0,11589900
85	0,06867897	0,06867897	0,06867897	0,13186500
86	0,07412357	0,07412357	0,07412357	0,19009000
87	0,07993300	0,07993300	0,07993300	0,17084000
88	0,08616502	0,08616502	0,08616502	0,19446500
89	0,09288862	0,09288862	0,09288862	0,22136300
90	0,10018700	0,10018700	0,10018700	0,25198800
91	0,10816142	0,10816142	0,10816142	0,00000000
92	0,11693653	0,11693653	0,11693653	0,00000000
93	0,12666746	0,12666746	0,12666746	0,00000000
94	0,13754966	0,13754966	0,13754966	0,00000000
95	0,14983275	0,14983275	0,14983275	0,00000000
96	0,16384017	0,16384017	0,16384017	0,00000000
97	0,17999787	0,17999787	0,17999787	0,00000000
98	0,19887668	0,19887668	0,19887668	0,00000000
99	0,22125641	0,22125641	0,22125641	0,00000000
100	0,24822443	0,24822443	0,24822443	0,00000000
101	0,28132963	0,28132963	0,28132963	0,00000000
102	0,32282315	0,32282315	0,32282315	0,00000000
103	0,37602376	0,37602376	0,37602376	0,00000000
104	0,44580076	0,44580076	0,44580076	0,00000000
105	0,53885138	0,53885138	0,53885138	0,00000000
106	0,66193756	0,66193756	0,66193756	0,00000000
107	0,81108925	0,81108925	0,81108925	0,00000000
108	0,94336311	0,94336311	0,94336311	0,00000000
109	0,99576161	0,99576161	0,99576161	0,00000000
110	0,99998067	0,99998067	0,99998067	0,00000000
111	1,00000000	1,00000000	1,00000000	0,00000000
112	1,00000000	1,00000000	1,00000000	0,00000000
113	1,00000000	1,00000000	1,00000000	0,00000000
114	1,00000000	1,00000000	1,00000000	0,00000000
115	1,00000000	1,00000000	1,00000000	0,00000000

Documento Assinado Digitalmente por: FRANCISCO BARRETO DE MENEZES LEITE
Acesse em: https://etce.tce.pe.gov.br/epp/validaDoc.seam Código do documento: d48037d1-321d-4b5e-9fd5-36bb41a35bb5

ANEXO I – Duração do passivo

É uma média dos prazos dos fluxos de pagamentos de benefícios, líquidos de contribuições, ponderada pelos valores presentes desses fluxos e serve de base para a definição da taxa de juros máxima e o prazo de equacionamento de déficit atuarial.

Planos com uma população envelhecida tendem a apresentar uma duração mais curta. No entanto, planos com um significativo contingente de participantes jovens, em atividade, normalmente têm uma duração de passivo mais alongada.

A Duração do passivo é calculado considerando benefícios a conceder e concedidos e será distinto por:

- Civil ou militar;
- Fundo em Repartição e Fundo em Capitalização, em caso de segregação da massa e para eventual massa de beneficiários sob responsabilidade financeira direta do Tesouro

I. Duração do Plano Previdenciário

Dessa forma, considerando os fluxos atuariais estimados deste estudo atuarial, para o plano previdenciário, apurou-se a duração do passivo (duration) em 24,74 anos.

I. Duração do Plano Financeiro

Dessa forma, considerando os fluxos atuariais estimados deste estudo atuarial, para os benefícios pagos Tesouro, apurou-se a duração do passivo (duration) em 11,05 anos.

Documento Assinado Digitalmente por: FRANCISCO BARRETO DE MENEZES LEITE
Acesse em: https://etce.tce.pe.gov.br/epp/validaDoc.seam Código do documento: abdbbcb2-df10-4edf-b0d4-7876f12f869f

DECLARAÇÃO DE SANEAMENTO MEDIDAS APONTADAS IRREGULARES EM JULGAMENTOS DE PROCESSOS DE PRESTAÇÃO DE CONTAS .

DEMONSTRATIVO DE ACOMPANHAMENTO DAS DETERMINAÇÕES E RECOMENDAÇÕES EMITIDAS PELO TCE-PE, DOS ÚLTIMOS 3 ANOS

Conforme determinado no julgamento do processo TCE/PE 18100836-1 – exercício 2017, julgado em 04 de abril de 2021 onde foram apontados ressalvas na regularidade das contas do Município de Igarassu e Igaprev, em cumprimento e observância as determinações contidas no julgamento, a administração do Igaprev, durante o exercício de implementando medidas saneadoras para atualizar e aperfeiçoar a base cadastral dos segurados e dependentes do RPPS, também ressaltou essa mesma atuação com a base cadastral dos servidores efetivos em atividade junto a secretaria de administração municipal, afim de assegurar a fidedignidade das premissas e projeções atuarias à realidade do Município, objetivando à adequação do planejamento da gestão municipal as necessidades da previdência municipal. Também notificou a assessoria contábil sobre a observância para cumprimento dos registros contábeis para registro das reservas matemáticas de acordo com MCASP 2014; observou o cumprimento do disposto na Port. 402/2008 c/c portaria 1467/2022, com o registro individualizado das contribuições previdenciárias dos servidores, estando disponíveis aos interessados e utilizado para fins de cálculo dos benefícios previdenciários. Os órgãos colegiados do RPPS funcionaram adequadamente durante o exercício em obediência a legislação municipal e a Lei 9717/98. A meta atuarial projetada para o exercício, de acordo com técnico-atuário- tomou por base a média real dos últimos três exercícios e foram envidados esforços para seu atingimento, contudo, as regras e volatilidade do mercado financeiro afetadas por eventos políticos e ainda com resquícios da crise sanitária, que até o presente ainda se evidencia, prejudicou as aplicações provocada pelo risco sistêmico do mercado, mas que estão sendo acompanhadas com marcação diária.

Mantendo diálogo com a Chefe do Executivo, sobre a necessidade da lei do comitê de investimentos dos recursos previdenciários, foi aprovada a lei municipal nº 3.410/2022 com

previsão de atribuições e seus membros indicados pela Portaria 467/2022 datada de 01/04/2022.

Objetivando contribuir para a minimização dos custos imediatos com a previdência, também foi aprovado a reforma previdenciária no município com a participação dos técnicos do Igaprev, sendo sancionada a LC nº 131/2022.

Igarassu, 30 de dezembro de 2022.

FRANCISCO BARRETO DE MENEZES LEITE:09576703468
Assinado de forma digital por FRANCISCO BARRETO DE MENEZES LEITE:09576703468
Dados: 2023.03.23 21:33:00 -03'00'

Francisco Barreto de Menezes Leite

Gerente do Igaprev.

Documento Assinado Digitalmente por: FRANCISCO BARRETO DE MENEZES LEITE
Acesse em: https://etce.tce.pe.gov.br/epp/validaDoc.seam Código do documento: abdbbcb2-df10-4edf-b0d4-7876f12f869f

ACTUARIAL

Versão do documento: 01

NOTA TÉCNICA ATUARIAL - NTA

IGAPREV - IGARASSU PREVIDÊNCIA

IGARASSU - PE

Número da Nota Técnica Atuarial: 2023.000133.2

Nome do Atuário Responsável: Luiz Claudio Kogut - MIBA 1.308

Data Base da NTA: 31/12/2022

Tipo de Agente Público: Civil

Tipo de Submassa: Fundo em Repartição.

BRA
2022

ACTUARIAL
Assessoria e Consultoria Atuarial

Documento assinado digitalmente por FRANCISCO PAULO DE MEDEIROS LEITE
Acesse em https://igarassu.sapl.br/sapl/validar_documento/ca467280-0154-484c-ae22-a122230b6a0d

SUMÁRIO

1. OBJETIVO 4

2. CONDIÇÕES DE ELEGIBILIDADE 5

2.1. CONDIÇÕES DE ELEGIBILIDADE PARA QUEM AINDA NÃO ADERIU A EMENDA CONSTITUCIONAL Nº 103 DE 12/11/2019 5

2.2. CONDIÇÕES DE ELEGIBILIDADE PARA QUEM JÁ ADERIU A EMENDA CONSTITUCIONAL Nº 103 DE 12/11/2019 6

3. HIPÓTESES ATUARIAIS E PREMISSAS 10

3.1. TÁBUAS BIOMÉTRICAS 10

3.2. ALTERAÇÕES FUTURAS NO PERFIL E COMPOSIÇÃO DAS MASSAS 10

3.3. ESTIMATIVA DE REMUNERAÇÃO E PROVENTOS 11

3.4. TAXA DE JUROS ATUARIAL 12

3.5. ENTRADA NO MERCADO DE TRABALHO E EM APOSENTADORIA 12

3.6. COMPOSIÇÃO DO GRUPO FAMILIAR 12

3.7. DEMAIS PREMISSAS E HIPÓTESES 14

3.8. MODELAGEM DE CÁLCULO ATUARIAL 16

4. CUSTEIO ADMINISTRATIVO 18

4.1. CRITÉRIOS DO CUSTEIO ADMINISTRATIVO 18

4.2. FORMULAÇÕES DE CÁLCULO DO CUSTEIO ADMINISTRATIVO 18

4.3. EXPRESSÃO DE CÁLCULO E METODOLOGIA PARA A CONSTITUIÇÃO DE FUNDO ADMINISTRATIVO 18

5. FORMULAÇÕES MATEMÁTICAS E METODOLOGIAS DE CÁLCULO 19

5.0. REGIME FINANCEIRO E MÉTODO DE FINANCIAMENTO 19

5.0.1. REGIME FINANCEIRO 19

5.0.2. MÉTODO DE FINANCIAMENTO 19

5.0.3. CÁLCULO DO CUSTO NORMAL 20

5.1. EXPRESSÕES DE CÁLCULO DOS BENEFÍCIOS PREVIDENCIÁRIOS A CONCEDER 21

5.2. EXPRESSÕES DE CÁLCULO DOS BENEFÍCIOS PREVIDENCIÁRIOS CONCEDIDOS 32

5.3. EXPRESSÕES DE CÁLCULO DAS ALÍQUOTAS DE CONTRIBUIÇÃO 45

5.4. EXPRESSÕES DE CÁLCULO DO VALOR ATUAL DAS REMUNERAÇÕES FUTURAS 46

Documento Assinado Digitalmente por: FRANCISCO BARRETO DE MENEZES LEITE
Acesse em: https://etce.tce.pe.gov.br/epp/validaDoc.seam Código do documento: ca46728c-0f54-484c-ae22-a122230b6acd

5.5. EXPRESSÃO DE CÁLCULO E METODOLOGIA DA COMPENSAÇÃO FINANCEIRA 47

5.6. EXPRESSÕES DE CÁLCULO DA EVOLUÇÃO DAS PROVISÕES MATEMÁTICAS PARA OS PRÓXIMOS DOZES MESES 49

5.7. EXPRESSÕES DE CÁLCULO PARA AS PROJEÇÕES DO QUANTITATIVO DE SEGURADOS ATUAIS E FUTUROS 50

5.8. EXPRESSÕES DE CÁLCULO E METODOLOGIA PARA FUNDOS 50

6. EXPRESSÕES DE CÁLCULO E METODOLOGIA PARA O EQUACIONAMENTO DO DÉFICIT ATUARIAL 51

7. EXPRESSÕES DE CÁLCULO E METODOLOGIA DOS GANHOS E PERDAS ATUARIAIS 52

7.1. VALOR DAS REMUNERAÇÕES 52

7.2. EXPECTATIVA DE MORTALIDADE 52

7.3. RENTABILIDADE DOS INVESTIMENTOS 52

7.4. QUANTIDADE E VALORES DE APOSENTADORIAS 52

8. PARÂMETROS DE SEGREGAÇÃO DE MASSAS 53

9. EXPRESSÕES DE CÁLCULO DA CONSTRUÇÃO DA TÁBUA DE SERVIÇOS 54

10. PARECER CONCLUSIVO 55

Documento Assinado Digitalmente por: FRANCISCO BARRETO DE MENEZES LEITE
Acesse em: https://etce.tce.pe.gov.br/epp/validaDoc.seam Código do documento: ca46728c-0f54-484c-ae22-a122230b6acd

1. OBJETIVO

A Nota Técnica Atuarial (NTA) tem por objetivo descrever a metodologia atuarial utilizada, as características do plano de benefícios, as premissas atuariais, financeiras e demográficas, os regimes financeiros utilizadas na execução das avaliações e reavaliações atuariais, bem como demonstrar as expressões matemáticas e suas respectivas simbologias utilizadas para determinar o cálculo do custeio e obrigações do custo normal, das provisões matemáticas, do custo suplementar, dos fluxos atuariais observando o equilíbrio financeiro e atuarial como disposto na Constituição Federal.

Este documento foi elaborado em consonância com o artigo 27º da Portaria 1467 de 02 de junho de 2022.

Ao longo do documento mencionamos a forma de utilização das diversas hipóteses financeiras e biométricas, sendo que no Relatório de Avaliação Atuarial e no Demonstrativo de Resultado da Avaliação Atuarial (DRAA) de cada avaliação atuarial realizada é discriminado detalhadamente as tábuas e índices utilizados naquele momento.

Documento Assinado Digitalmente por: FRANCISCO BARRETO DE MENEZES LEITE
Acesse em: https://etcce.tce.go.gov.br/ed/validaDoc.seam Código do documento ca4b7280-0f54-484c-ae22-a122230b6acd

2. CONDIÇÕES DE ELEGIBILIDADE

Abaixo estão demonstrados e justificados os critérios e formulações utilizados para a determinação das regras permanentes e de transição na elegibilidade dos benefícios previdenciários de responsabilidade do RPPS.

2.1. CONDIÇÕES DE ELEGIBILIDADE PARA QUEM AINDA NÃO ADERIU A EMENDA CONSTITUCIONAL Nº 103 DE 12/11/2019

Benefícios	Condições/Carências	Cálculo
Aposentadorias com data de entrada no sistema anterior a EC nº 41, 31/12/2003		
Aposentadoria por Tempo de Contribuição e Idade	. Tempo de contribuição: 35 anos (homem) 30 anos (mulher) . Idade: 60 anos (homem) e 55 anos (mulher) . Tempo de serviço público: 20 anos . Tempo de carreira: 10 anos . Tempo de cargo efetivo: 5 anos	Valor do Benefício = Rce Sendo: Rce: remuneração no cargo efetivo
Aposentadoria do Professor	. Tempo de contribuição como Professor: 30 anos (homem) e 25 anos (mulher) . Idade: 55 anos (homem) e 50 anos (mulher) . Tempo de serviço público: 20 anos . Tempo de carreira: 10 anos . Tempo de cargo efetivo: 5 anos	Valor do Benefício = Rce Sendo: Rce: remuneração no cargo efetivo
Aposentadoria por Invalidez	. Estar incapacitado para o trabalho	Valor do Benefício = Rce Sendo: Rce: remuneração no cargo efetivo
Aposentadorias com data de entrada no sistema a qualquer época (Regra Geral)		
Aposentadoria por Tempo de Contribuição e Idade	. Tempo de contribuição: 35 anos (homem) e 30 anos (mulher) . Idade: 60 anos (homem) e 55 anos (mulher) . Tempo de serviço público: 10 anos . Tempo de cargo efetivo: 5 anos	Valor do Benefício = Me Sendo: Me: Média das 80% maiores remunerações desde julho de 1994 ou data de início das contribuições se posterior
Aposentadoria do Professor	. Tempo de contribuição como Professor: 30 anos (homem) e 25 anos (mulher) . Idade: 55 anos (homem) e 50 anos (mulher) . Tempo de serviço público: 10 anos . Tempo de cargo efetivo: 5 anos	Valor do Benefício = Me Sendo: Me: Média das 80% maiores remunerações desde julho de 1994 ou data de início das contribuições se posterior

Documento Assinado Digitalmente por: FRANCISCO BARRETO DE MENEZES LEITE
Acesse em: https://etce.tce.pe.gov.br/app/validaDoc.seam Código do documento: ca46728c-0f54-484c-ae22-a122230b6acd

Benefícios	Condições/Carências	Cálculo
Aposentadoria por Idade	. Idade: 60 anos (homem) e 55 anos (mulher) . Tempo de serviço público: 10 anos . Tempo de cargo efetivo: 5 anos	Valor do Benefício = Me.TC/CP Sendo: Me: Média das 80% maiores remunerações desde julho de 1994 TC: Tempo de contribuição na data de aposentadoria, limitado a 35 anos, se homem e 30 anos, se mulher. CP: Coeficiente de Proporcionalidade, 35 anos, se homem e 30 anos, se mulher.
Aposentadoria Compulsória	. Idade: 75 anos . Valor do Benefício: Me.TC/CP	Valor do Benefício = Me.TC/CP Sendo: Me: Média das 80% maiores remunerações desde julho de 1994 TC: Tempo de contribuição na data de aposentadoria, limitado a 35 anos, se homem e 30 anos, se mulher. CP: Coeficiente de Proporcionalidade, 35 anos, se homem e 30 anos, se mulher.
Aposentadoria por Invalidez	. Estar com incapacidade física ou mental permanente que impossibilita o exercício de atividade profissional, sendo justificativa para a aposentadoria mediante laudo médico (inválido)	Valor do Benefício = Me Sendo: Me: Média das 80% maiores remunerações desde julho de 1994 ou data de início das contribuições se posterior
Pensões		
Pensão por Morte de Ativo	. Falecimento do segurado ativo	Se (Rce <= T) Valor do Benefício = Rce Senão (Rce > T) Valor do Benefício = T + 70%.(Rce - T) Sendo: Rce: remuneração no cargo efetivo T: Teto do RGPS
Pensão por Morte de Inativo	. Falecimento do segurado inativo	Se (Pi <= T) Valor do Benefício = Pi Senão (Pi > T) Valor do Benefício = T + 70%.(Pi - T) Sendo: Pi: Último provento do inativo T: Teto do RGPS

(*) Estes valores e limites serão atualizados sempre que o RGPS divulgar novos valores.

2.2. CONDIÇÕES DE ELEGIBILIDADE PARA QUEM JÁ ADERIU A EMENDA CONSTITUCIONAL Nº 103 DE 12/11/2019

Segundo a Secretaria de Previdência do Ministério da Economia, “a aplicação aos RPPS dos Estados, Distrito Federal e Municípios das mesmas regras de benefícios dos segurados federais previstas na EC nº 103 de 2019 exige a edição de normas pelos entes federativos”, portando, as regras de elegibilidade descritas abaixo são para os RPPS que

Documento Assinado Digitalmente por: FRANCISCO BARRETO DE MENEZES LEITE
Acesse em: https://etce.tcpe.gov.br/epp/validaDoc.seam Código do documento: ca46728c-0f54-484c-ae22-a122230b6acd

fizeram a adesão e para os segurados destes RPPS's que não tinham atingido os requisitos mínimos de aposentadoria pelas regras do item 2.1.

Benefícios	Condições/Carências	Cálculo
Aposentadorias com data de entrada no sistema anterior a EC nº 41, 31/12/2003		
Aposentadoria por Tempo de Contribuição e Idade	. Tempo de contribuição: 35 anos (homem) 30 anos (mulher) . Idade: 65 anos (homem) e 62 anos (mulher) . Tempo de serviço público: 20 anos . Tempo de carreira: 10 anos . Tempo de cargo efetivo: 5 anos	Valor do Benefício = Rce Sendo: Rce: remuneração no cargo efetivo
Aposentadoria do Professor	. Tempo de contribuição como Professor: 30 anos (homem) e 25 anos (mulher) . Idade: 60 anos (homem) 57 anos (mulher) . Tempo de serviço público: 20 anos . Tempo de carreira: 10 anos . Tempo de cargo efetivo: 5 anos	Valor do Benefício = Rce Sendo: Rce: remuneração no cargo efetivo
Aposentadoria por Invalidez	. Estar incapacitado para o trabalho	Valor do Benefício = Rce Sendo: Rce: remuneração no cargo efetivo
Aposentadorias com data de entrada no sistema a qualquer época (Regra Geral)		
Aposentadoria por Tempo de Contribuição e Idade	. Tempo de contribuição: 25 anos (homem e mulher) . Idade: 65 anos (homem) e 62 anos (mulher) . Tempo de serviço público: 10 anos . Tempo de cargo efetivo: 5 anos	Valor do Benefício = Me * (60% + 2% ao ano excedente a 20 anos de TC) Sendo: Me: Média de todas as remunerações desde julho de 1994 ou data de início das contribuições se posterior TC: Tempo de Contribuição na data de aposentadoria
Aposentadoria do Professor	. Tempo de contribuição como Professor: 30 anos (homem) e 25 anos (mulher) . Idade: 55 anos (homem) e 50 anos (mulher) . Tempo de serviço público: 10 anos . Tempo de cargo efetivo: 5 anos	Valor do Benefício = Me * (60% + 2% ao ano excedente a 20 anos de TC) Sendo: Me: Média de todas as remunerações desde julho de 1994 ou data de início das contribuições se posterior TC: Tempo de Contribuição na data de aposentadoria
Aposentadoria Compulsória	. Idade: 75 anos . Valor do Benefício: Me.TC/CP	Valor do Benefício = Me.TC/CP Sendo: Me: Média de todas as remunerações desde julho de 1994 ou data de início das contribuições se posterior TC: Tempo de contribuição na data de aposentadoria, limitado a 35 anos, se homem e 30 anos, se mulher. CP: Coeficiente de Proporcionalidade, 35 anos, se homem e 30 anos, se mulher.

Documento Assinado Digitalmente por: FRANCISCO BARRETO DE MENEZES LEITE
Acesse em: https://etce.tce.pe.gov.br/epp/validaDoc.seam Código do documento: ca46728c-0f54-484c-ae22-a122230b6acd

<table>
<tr><th>Benefícios</th><th>Condições/Carências</th><th>Cálculo</th></tr>
<tr><td>Aposentadoria por Invalidez</td><td>. Estar com incapacidade física ou mental permanente que impossibilita o exercício de atividade profissional, sendo justificativa para a aposentadoria mediante laudo médico (inválido)</td><td>Valor do Benefício = Me * (60% + 2% ao ano excedente a 20 anos de TC)
<u>Sendo:</u>
Me: Média de todas as remunerações desde julho de 1994 ou data de início das contribuições se posterior
TC: Tempo de Contribuição na data de aposentadoria</td></tr>
<tr><td colspan="3">1ª Regra de Transição para Aposentadorias com data de entrada no sistema até 12/11/2019 (Data da EC 103/2019)</td></tr>
<tr><td>Aposentadoria por Tempo de Contribuição e Idade</td><td>. Tempo de contribuição: 20 anos (homem e mulher)
. Idade: 62 anos (homem) 57 (mulher)
. Tempo de serviço público: 10 anos
. Tempo de cargo efetivo: 5 anos
. Atingir os pontos (Idade + Tempo de Contribuição)
<table>
<tr><th colspan="3">Demais Segurados</th><th colspan="3">Professores</th></tr>
<tr><th>Ano</th><th>Fem</th><th>Masc</th><th>Ano</th><th>Fem</th><th>Masc</th></tr>
<tr><td>2022</td><td>89 anos</td><td>99 anos</td><td>2022</td><td>84 anos</td><td>94 anos</td></tr>
<tr><td>2023</td><td>90 anos</td><td>100 anos</td><td>2023</td><td>85 anos</td><td>95 anos</td></tr>
<tr><td>2024</td><td>91 anos</td><td>101 anos</td><td>2024</td><td>86 anos</td><td>96 anos</td></tr>
<tr><td>2025</td><td>92 anos</td><td>102 anos</td><td>2025</td><td>87 anos</td><td>97 anos</td></tr>
<tr><td>2026</td><td>93 anos</td><td>103 anos</td><td>2026</td><td>88 anos</td><td>98 anos</td></tr>
<tr><td>2027</td><td>94 anos</td><td>104 anos</td><td>2027</td><td>89 anos</td><td>99 anos</td></tr>
<tr><td>2028</td><td>95 anos</td><td>105 anos</td><td>2028</td><td>90 anos</td><td>100 anos</td></tr>
<tr><td>2029</td><td>96 anos</td><td>105 anos</td><td>2029</td><td>91 anos</td><td>100 anos</td></tr>
<tr><td>2030</td><td>97 anos</td><td>105 anos</td><td>2030</td><td>92 anos</td><td>100 anos</td></tr>
<tr><td>2031</td><td>98 anos</td><td>105 anos</td><td>2031</td><td>92 anos</td><td>100 anos</td></tr>
<tr><td>2032</td><td>99 anos</td><td>105 anos</td><td>2032</td><td>92 anos</td><td>100 anos</td></tr>
<tr><td>2033</td><td>100 anos</td><td>105 anos</td><td>2033</td><td>92 anos</td><td>100 anos</td></tr>
</table></td><td>Valor do Benefício = Me * (60% + 2% ao ano excedente a 20 anos de TC)
<u>Sendo:</u>
Me: Média de todas as remunerações desde julho de 1994 ou data de início das contribuições se posterior
TC: Tempo de Contribuição na data de aposentadoria</td></tr>
<tr><td colspan="3">2ª Regra de Transição para Aposentadorias com data de entrada no sistema até 12/11/2019 (Data da EC 103/2019)</td></tr>
<tr><td>Aposentadoria por Tempo de Contribuição e Idade</td><td>. contribuição: 30 anos (mulher) e 35 anos (homem)
. Idade: 60 anos (homem) e 57 anos (mulher)
. Tempo de serviço público: 20 anos
. Tempo de cargo efetivo: 5 anos
. Adicional de 100% do tempo que faltava para TC (35 anos (homem) e 30 anos (mulher)) na data da EC 103/2019</td><td>Valor do Benefício = Me * (60% + 2% ao ano excedente a 20 anos de TC)
<u>Sendo:</u>
Me: Média de todas as remunerações desde julho de 1994 ou data de início das contribuições se posterior
TC: Tempo de Contribuição na data de aposentadoria</td></tr>
<tr><td>Aposentadoria do Professor</td><td>. contribuição: 25 anos de Professor (mulher) e 30 anos de Professor (homem)
. Idade: 52 anos (mulher) e 57 (homem)
. Tempo de serviço público: 20 anos
. Tempo de cargo efetivo: 5 anos
. Adicional de 100% do tempo que faltava para TC (30 anos (homem) e 25 anos (mulher)) na data da EC 103/2019</td><td>Valor do Benefício = Me * (60% + 2% ao ano excedente a 20 anos de TC)
<u>Sendo:</u>
Me: Média de todas as remunerações desde julho de 1994 ou data de início das contribuições se posterior
TC: Tempo de Contribuição na data de aposentadoria</td></tr>
<tr><td colspan="3">Pensões</td></tr>
</table>

Documento Assinado Digitalmente por: FRANCISCO BARRETO DE MENEZES LEITE
Acesse em: https://etce.tce.pe.gov.br/epp/validaDoc.seam Código do documento: ca46728c-0f54-484c-ae22-a122230b6acd

Benefícios	Condições/Carências	Cálculo
Pensão por Morte de Ativo	. Falecimento do segurado ativo	Valor do Benefício Base = Me * (60% + 2% do ano excedente a 20 anos de TC) Valor da Pensão = 50% do Valor do Benefício Base + 10% por dependente até o limite de 5 dependentes <u>Sendo:</u> Me: Média de todas as remunerações desde julho de 1994 ou data de início das contribuições se posterior
Pensão por Morte de Inativo	. Falecimento do segurado inativo	Valor do Benefício Base = Benefício do Inativo Valor da Pensão = 50% do Valor do Benefício Base + 10% por dependente até o limite de 5 dependentes <u>Sendo:</u> Me: Média de todas as remunerações desde julho de 1994 ou data de início das contribuições se posterior

Documento Assinado Digitalmente por: FRANCISCO BARRETO DE MENEZES LEITE
Acesse em: https://etce.tce.pe.gov.br/appValidaDoc.seam Código do documento: ca46728c-0f54-484c-ae22-a122230b6acd

3. HIPÓTESES ATUARIAIS E PREMISSAS

Abaixo estão demonstrados as hipóteses e atuariais e demais premissas como índices biométricos (mortalidade geral ativos e inativos de válidos, entrada em invalidez de ativos válidos, mortalidade geral de ativos e inativos inválidos, morbidez, etc.) bem como índices econômicos (como taxa de juros, indexador inflacionário, taxa de crescimento salarial, taxa de crescimento de benefícios, etc.), além de outras considerações importantes (composição de família-média, idade de entrada, expectativa de reposição de segurados ativos, etc). Essas hipóteses devem ser analisadas a cada ano para ajustá-las, se necessário, fazendo aderência à realidade daquele momento.

3.1. TÁBUAS BIOMÉTRICAS

São tabelas que medem através de um censo demográfico as diversas probabilidades (de vida, de morte, de entrada em invalidez, etc.) de um grupo ou população em função da idade.

Hipótese	Descrição
I. Tábua de Mortalidade Geral (válidos e inválidos)	Tábua IBGE divulgada anualmente pela Secretaria de Previdência e informada no DRAA e no Relatório de Avaliação Atuarial, podendo ser alterada caso seja constatado que não é aderente em futuros estudos de aderência,
↑ A tábua de mortalidade geral apresenta a probabilidade de morte e sobrevida de uma população, em função da idade. Será usada para o cálculo do risco de morte gerando pensão e sobrevivência dos segurados ativos, inativos e pensionistas válidos e inválidos.	
II. Tábua de Entrada em Invalidez	Tábua Álvaro Vindas, informada no DRAA e no Relatório de Avaliação Atuarial. podendo ser alterada caso seja constatado que não é aderente em futuros estudos de aderência,
↑ A tábua de entrada em invalidez apresenta, em função da idade, a probabilidade de perda permanente da capacidade laboral e será usada para o cálculo do risco de aposentadoria por invalidez permanente dos segurados ativos.	

3.2. ALTERAÇÕES FUTURAS NO PERFIL E COMPOSIÇÃO DAS MASSAS

Hipótese	Descrição
I. Rotatividade	Não adotada. Nas avaliações atuariais presume-se que a redução de custos ocasionada pela adoção desta hipótese seria anulada pela provável compensação financeira a pagar referente ao tempo de contribuição no ente público.
↑ A rotatividade, também conhecida como *turnover*, é a frequência com que segurados ativos saem do plano previdenciário antes de adquirir direito a qualquer benefício.	

Documento Assinado Digitalmente por: FRANCISCO BARRETO DE MENEZES LEITE
Acesse em: https://pje.tjpe.jus.br/pje/ui/pages/ltb/validaDoc.seam Código de documento: ca46728e-0f54-484c-a82-a122230b6ace

Hipótese	Descrição
II. Expectativa de reposição de segurados	Não adotaremos nenhuma expectativa de reposição de segurados ativos (gerações futuras) até que seja regulamentada sua utilização com impacto na apuração do resultado atuarial.
↑ Nesta hipótese se estima a composição futura da massa de segurados vinculados ao plano previdenciário, após a aposentadoria dos atuais segurados ativos. Normalmente adotam a reposição integral do segurado que se aposenta simulando a admissão de outro, com as mesmas características de sexo, idade ao ingressar no RPPS, cargo, carreira, tempo anterior e remuneração inicial calculada pelo desconto da remuneração final do segurado aposentado, pela taxa ou curva de crescimento real das remunerações.	

3.3. ESTIMATIVA DE REMUNERAÇÃO E PROVENTOS

Hipótese	Descrição
I. Taxa real do crescimento da remuneração por mérito e produtividade	Mérito: estudo específico para cada avaliação atuarial realizada, considerando a média por idade das remunerações dos segurados ativos, respeitando como limite mínimo o crescimento real de 1% ao ano. Anualmente elaboramos um estudo específico onde relacionamos a idade do segurado ativo, a quantidade de segurados por idade e a remuneração média por idade. Selecionamos o intervalo de idades mais representativa da massa de segurados, pelo tempo médio de carreira do grupo, e avaliamos o crescimento real das remunerações neste intervalo. Produtividade: não foi considerado crescimento por produtividade.
↑ Taxa real utilizada para reajuste anual do valor real das remunerações dos segurados ativos da data da avaliação até a data da aposentadoria	
II. Taxa real do crescimento dos proventos	Não foi considerado crescimento real para inativos.
↑ Taxa real utilizada para reajuste anual do valor real dos proventos dos aposentados e pensionistas com direito a paridade, da data da avaliação até a expectativa de vida do beneficiário	

Exemplo de Estudo de Crescimento Salarial:

Faixa Etária	Nº Segurados Ativos na Faixa Etária	% do Total de Segurados Ativos	Crescimento Médio Anual
24 a 58 anos	16.772	86,04%	2,20%
25 a 59 anos	17.138	87,91%	2,32%
26 a 60 anos	17.411	89,31%	1,97%
27 a 61 anos	17.625	90,41%	1,86%
28 a 62 anos	17.730	90,95%	1,17%
29 a 63 anos	**17.825**	**91,44%**	**1,55%**
30 a 64 anos	17.813	91,38%	1,04%
31 a 65 anos	17.700	90,80%	1,14%
32 a 66 anos	17.496	89,75%	1,62%
33 a 67 anos	17.190	88,18%	1,05%
34 a 68 anos	16.817	86,27%	1,51%

Documento Assinado Digitalmente por: FRANCISCO BARRETO DE MENEZES LEITE
Acesse em: https://gcre.rcge.gov.br/epp/validaDocs.seam Código do documento: ca46728e-0f54-484c-ae22-a12220b6acd

Neste exemplo, considerando períodos de 35 anos, a faixa etária mais representativa é dos 29 a 63 anos, com 91,44% do total de segurados e o crescimento anual das remunerações médias é de 1,55 ao ano. Este estudo é realizado a cada avaliação atuarial anual e o percentual indicado é utilizado para os cálculos do benefício inicial de aposentadoria ou pensão e para estimar as receitas futuras.

3.4. TAXA DE JUROS ATUARIAL

Corresponde ao retorno esperado das aplicações financeiras de todos os ativos garantidores do RPPS no horizonte de longo prazo que assegure o equilíbrio financeiro e atuarial do Fundo Capitalizado, ou à taxa de juros parâmetros, conforme normas aplicáveis às avaliações atuariais dos RPPS.

O cálculo da duração do passivo demostra o tempo médio necessário para o plano pagar seu passivo. Desta forma se estabelece um parâmetro de idade previdenciária, onde quanto maior a duração do passivo, mais jovem é o plano.

Relacionando esta idade previdenciária com o retorno médio esperado dos títulos públicos encontramos uma taxa de retorno esperada.

Esta tabela de juros será atualizada e divulgada regularmente pela Secretaria de Previdência.

3.5. ENTRADA NO MERCADO DE TRABALHO E EM APOSENTADORIA

Premissa	Descrição
I. Idade estimada de ingresso ao mercado de trabalho	Preferencialmente é utilizada a informação cadastral atualizada, contendo os tempos de contribuição anterior a admissão no ente público. Caso esta informação não estiver disponível, é elaborada uma estimativa de tempo de contribuição anterior.
↑ Inexistindo na base cadastral informações sobre o tempo de contribuição anterior a admissão no ente público, será considerada a idade estimada de ingresso do participante no mercado de trabalho aos 25 anos.	
II. Idade estimada de entrada em aposentadoria programada	É realizado o cálculo da elegibilidade do segurado ativo a um benefício programado, levando em conta suas informações cadastrais e as regras descritas no Capítulo 2 deste documento.
↑ Estimativa da idade em que o segurado ativo adquire o direito a um benefício de aposentadoria programado.	

3.6. COMPOSIÇÃO DO GRUPO FAMILIAR

Utilizamos o método de composição média familiar (Hx) por idade do segurado ativo ou inativo, resultante de estudo estatístico da consultoria, proveniente de RPPS que mantém base cadastral consistente sobre os dependentes de seus segurados.

Documento Assinado Digitalmente por: FRANCISCO BARRETO DE MENEZES LEITE
Acesse em: https://etce.tce.pe.gov.br/epp/validaDoc.seam Código do documento: 146728c-0f54-484c-ae22-a122230b6cd

Esta hipótese é utilizada no cálculo dos benefícios de pensão por morte a conceder de ativos e aposentados e é compatível com a metodologia de cálculo "por fluxo atuarial" utilizada pela consultoria.

Como todos os benefícios de pensão são calculados por capitalização, seria inadequado considerar apenas a composição familiar existente no cadastro de dados, pois ao longo dos anos o segurado terá modificação desta composição.

Por exemplo: Se considerarmos apenas a família informada, o segurado mais jovem e solteiro, não teria custo de pensão a conceder, mesmo com o cálculo por capitalização. No método Hx, com o passar do tempo o segurado vai incrementando sua idade e pela experiência Hx vai "adquirindo família" e gerando custo de pensão a conceder. Os seja, para todos os segurados, mesmo aqueles que não tem família informada, há probabilidade de ter uma família e consequentemente gerar um custo de pensão estimado.

Idade	Nº Titulares	Famílias	Prob. Pensão	Prob. Ajustada (Hx)	Idade	Nº Titulares	Famílias	Prob. Pensão	Prob. Ajustada (Hx)
18	0	0	0,000000	0,070000	61	191	125	0,654450	0,736500
19	1	0	0,000000	0,102300	62	173	117	0,676301	0,734400
20	5	0	0,000000	0,133800	63	167	112	0,670659	0,731500
21	3	0	0,000000	0,164500	64	176	115	0,653409	0,727800
22	20	1	0,050000	0,194400	65	164	102	0,621951	0,723300
23	34	6	0,176471	0,223500	66	180	127	0,705556	0,718000
24	35	1	0,028571	0,251800	67	135	86	0,637037	0,711900
25	89	17	0,191011	0,279300	68	131	72	0,549618	0,705000
26	146	34	0,232877	0,306000	69	140	90	0,642857	0,697300
27	180	49	0,272222	0,331900	70	132	84	0,636364	0,688800
28	221	62	0,280543	0,357000	71	108	69	0,638889	0,679500
29	243	94	0,386831	0,381300	72	96	55	0,572917	0,669400
30	244	70	0,286885	0,404800	73	87	50	0,574713	0,658500
31	218	84	0,385321	0,427500	74	55	30	0,545455	0,646800
32	251	118	0,470120	0,449400	75	65	37	0,569231	0,634300
33	303	146	0,481848	0,470500	76	61	33	0,540984	0,621000
34	279	144	0,516129	0,490800	77	58	35	0,603448	0,606900
35	283	152	0,537102	0,510300	78	38	19	0,500000	0,592000
36	335	215	0,641791	0,529000	79	44	27	0,613636	0,576300
37	319	189	0,592476	0,546900	80	39	22	0,564103	0,559800
38	344	201	0,584302	0,564000	81	22	15	0,681818	0,542500
39	277	171	0,617329	0,580300	82	19	11	0,578947	0,524400
40	298	182	0,610738	0,595800	83	17	9	0,529412	0,505500
41	305	185	0,606557	0,610500	84	21	14	0,666667	0,485800
42	262	178	0,679389	0,624400	85	17	9	0,529412	0,465300
43	262	166	0,633588	0,637500	86	15	9	0,600000	0,444000
44	322	225	0,698758	0,649800	87	11	7	0,636364	0,421900
45	345	241	0,698551	0,661300	88	14	7	0,500000	0,399000
46	310	200	0,645161	0,672000	89	5	2	0,400000	0,375300
47	375	260	0,693333	0,681900	90	2	1	0,500000	0,350800
48	355	237	0,667606	0,691000	91	3	2	0,666667	0,325500
49	340	235	0,691176	0,699300	92	2	1	0,500000	0,299400
50	359	245	0,682451	0,706800	93	0	0	0,000000	0,272500
51	334	222	0,664671	0,713500	94	1	0	0,000000	0,244800
52	337	236	0,700297	0,719400	95	0	0	0,000000	0,216300
53	284	191	0,672535	0,724500	96	1	0	0,000000	0,187000
54	241	173	0,717842	0,728800	97	0	0	0,000000	0,156900
55	271	169	0,623616	0,732300	98	0	0	0,000000	0,126000
56	222	138	0,621622	0,735000	99	0	0	0,000000	0,094300
57	201	141	0,701493	0,736900	100	0	0	0,000000	0,061800
58	229	160	0,698690	0,738000	101	0	0	0,000000	0,028500
59	193	130	0,673575	0,738300	102	0	0	0,000000	0,000000
60	198	139	0,702020	0,737800	103	0	0	0,000000	0,000000

Realizamos uma pesquisa de composição familiar, descrito na tabela acima, pela idade do segurado titular, ativo ou aposentado, em um cadastro confiável. Depois totalizamos o número de titulares por idade, o número do famílias destes titulares.

Documento Assinado Digitalmente por: FRANCISCO BARRETO DE MENEZES LEITE
Acesse em: https://etce.tcepe.tc.br/app/validadocs/sem Código do documento: ca46728c-0f54-484c-ae22-a122230b6acd

Calculamos a probabilidade de um titular ter uma família, coluna "**Prob.Pensão**" e depois de um ajuste polinomial de tendência, conforme o gráfico a seguir, temos a "**Prob. Ajustada**". Ao longo do cálculo usamos esta probabilidade ajustada associada a probabilidade de falecimento a cada idade para calcular o custo da pensão a conceder.

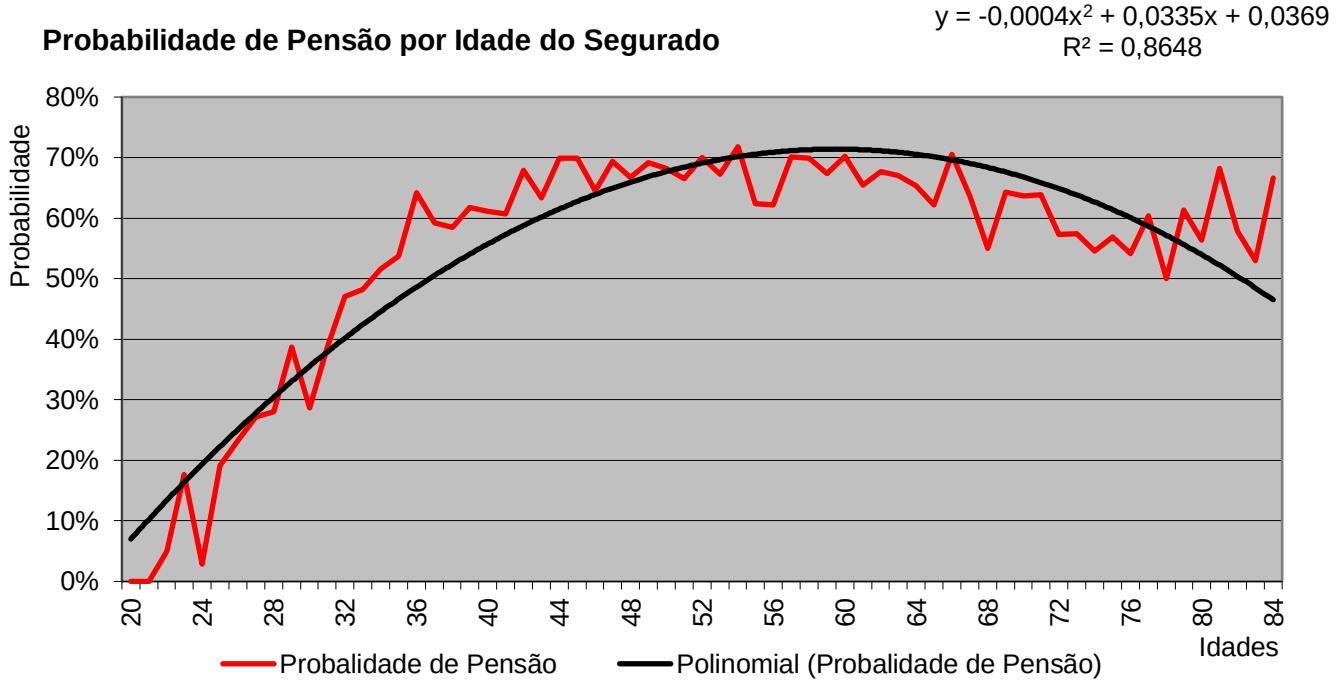

3.7. DEMAIS PREMISSAS E HIPÓTESES

Abaixo as demais premissas e hipóteses.

Classificação	Definição
I. Fator de determinação do valor real ao longo do tempo das remunerações e proventos	Este fator ajusta as receitas vinculadas a contribuições incidentes sobre remunerações e proventos e as despesas futuras com benefícios às eventuais perdas inflacionárias ocorridas no decorrer dos anos futuros.
↑ Fator que reflete a perda do poder aquisitivo em termos reais ocorrida nas remunerações ou proventos no período compreendido entre os reajustes anuais.	
II. Benefícios a conceder com base na média das remunerações ou com base na última remuneração	Para os benefícios estimados pela média, é estimado um fator redutor aplicado sobre a última remuneração, considerando a remuneração mensal informada na base de dados e a taxa de crescimento real ao longo de todo o tempo de atividade do segurado, conforme exemplo abaixo ou se estabelece um percentual médio geral para todos os

Documento Assinado Digitalmente por: FRANCISCO BARRETO DE MENEZES LEITE
Acesse em: https://etce.tce.pe.gov.br/epp/validaDoc.seam Código do documento: ca46728c-0f54-484c-ae22-a122230b6acd

Classificação	Definição
	benefícios a conceder pela média, baseado num estudo estatístico específico do plano.
↑ Forma de cálculo onde se estima o valor inicial do futuro benefício de aposentadoria ou pensão dos segurados ativos calculados pela média.	
III. Estimativa do crescimento real do teto de contribuição do RGPS	Não adotado, presume-se que o teto é apenas corrigido pela inflação e não adotamos projeção de inflação nas avaliações atuariais.
↑ Estimativa da variação do valor do teto de contribuição do RGPS ao longo do tempo.	
IV. Projeção de Inflação	Não adotada, presume-se que os efeitos da inflação são nulos, pois afetam as receitas e despesas do plano de forma equivalente.
↑ Estimativa da inflação anual futura que impacto na correção das remunerações e proventos.	
V. Compensação Financeira a Pagar	Consideramos este compromisso como nulo devido a não adoção da hipótese de rotatividade.
↑ Forma de cálculo dos compromissos do fundo com o RGPS, relativamente a segurados que contribuíram para o RPPS e se desligaram sem alcançar o direito a um benefício previdenciário.	

Fator de Capacidade de Remunerações e Benefícios (FC):

$$\boldsymbol{FC = (1 + I_m).\frac{1 - (1 + I_m)^{-12}}{(12\,.\,I_m)}}$$

I_m = *inflação mensal estimada, sendo:*

$$I_m = (1 + I_a)^{\left(\frac{1}{12}\right)} - 1$$

I_a = *inflação anual estimada (limitada ao máximo de 8% ao ano ou FC>=96,5578%)*

Exemplo de Cálculo de Benefício pela Média:

Ano	Mensal	Anual	Ano	Mensal	Anual
2005	4.031,35	52.407,61	2023	5.317,28	69.124,67
2006	4.093,84	53.219,93	2024	5.399,70	70.196,10
2007	4.157,30	54.044,84	2025	5.483,40	71.284,14
2008	4.221,73	54.882,53	2026	5.568,39	72.389,05
2009	4.287,17	55.733,21	2027	5.654,70	73.511,08
2010	4.353,62	56.597,08	2028	5.742,35	74.650,50
2011	4.421,10	57.474,33	2029	5.831,35	75.807,58
2012	4.489,63	58.365,18	2030	5.921,74	76.982,60
2013	4.559,22	59.269,84	2031	6.013,53	78.175,83
2014	4.629,89	60.188,53	2032	6.106,73	79.387,55
2015	4.701,65	61.121,45	2033	6.201,39	80.618,06
2016	4.774,53	62.068,83	2034	6.297,51	81.867,64
2017	4.848,53	63.030,90	2035	6.395,12	83.136,59
2018	4.923,68	64.007,88	2036	6.494,25	84.425,21
2019	**5.000,00**	**65.000,00**	2037	6.594,91	85.733,80
2020	5.077,50	66.007,50	2038	6.697,13	87.062,67
2021	5.156,20	67.030,62	2039	6.800,93	88.412,14
2022	5.236,12	68.069,59	**Média 100%**	**4.609,06**	**59.917,77**
			Média 80%	**4.854,27**	**63.105,48**

Neste exemplo o segurado ativo tem remuneração mensal de R$ 5.000,00 em 2019. Estimamos o salário inicial em 2005 (data de início de contribuição), descontando a taxa

Documento Assinado Digitalmente por: FRANCISCO BARRETO DE MENEZES LEITE
Acesse em: https://cce.tce.pe.gov.br/app/validaDoc.seam - Código do documento: ca46728c-0f54-484c-ae22-a122230b6acd

de crescimento real anual de 1,55% ao ano e na aposentadoria em 2039, corrigindo 1,55% ao ano. Depois é feita a média dos valores corrigidos. Este processo é repetido para cada segurado ativo, que terá benefício programado ou de risco calculado pela média.

3.8. MODELAGEM DE CÁLCULO ATUARIAL

Todos estes cálculos são realizados por sistema próprio e específico da Consultoria, em uma estrutura sequencial pré-definida, descrita abaixo:

***Módulo 1**: Inicialização das tabelas de hipóteses biométricas, financeiras, diferimento individual, valor da remuneração e benefício inicial*

***Seção 1**: Seleção de dados de ativos - Fluxo Anual Previdenciário*

1.1. Cálculo do Fator do Custo Normal
1.2. Cálculo das Folhas Salariais (FOLHA/FOLHA_X)
1.3. Cálculo das Receitas sobre a folha (RCTBSERV/RCTBPREF/RCTBADICPREFA/RCTBADICPREF/RICTBADICPREF)
1.4. Cálculo da Invalidez (DAI/RAI/CNAI)
1.5. Cálculo das Aposentadorias (DATS/RATS/CNATS/RCFATS, DAV/RAV/CNAV/RCFAV, DPROF/RPROF/CNPROF/RCFPROF, DMILI/RMILI/CNMILI/RCFMILI)
1.6. Cálculo das Pensões de Ativos e Reversão de Aposentadorias (DPMA/RPMA/CNPMA, DPMAI/RPMAI/CNPMAI, DPMI/RPMI/CNPMI/RCFPMI)

***Seção 2**: Seleção de dados de aposentados - Fluxo Anual Previdenciário*

2.1. Definição do tipo de inativo (inválido/não inválido)
2.2. Cálculo da Invalidez e reversão de pensão (DIAI/RIAI/RIAIPREF/DIPMAI/RIPMAI/RIPMAIPREF)
2.3. Cálculo das Aposentadorias e reversão de pensão (DIATS/RIATS/RIATSPREF/RCFIN_ATS/DIPMI/RIPMI/RIPMIPREF/RCFIN_IN)

***Seção 3**: Seleção de dados de pensionistas - Fluxo Anual Previdenciário*

3.1. Cálculo das Pensões (DIPM/RIPM/RIPMPREF/RICFIN_PM)

Todas as avaliações atuariais se baseiam na estimativa das receitas e despesas anuais, elaborados para cada segurado, de cada tipo de benefício garantido pelo plano e depois todos os resultados individuais são consolidados num fluxo anual geral.

Os resultados gerais de custos e receitas anuais são descontados a valor presente para a definição dos valores das provisões, e portanto, são absolutamente consistentes com as receitas e despesas estimadas e apresentadas no relatório de avaliação atuarial e no DRAA.

O custo normal, pelo método adotado do Crédito Unitário Projetado (PUC), representa uma fração do custo total de cada benefício, que é destacada a cada ano por benefício.

Documento Assinado Digitalmente por: FRANCISCO BARRETO DE MENEZES LEITE
Acesse em: https://etce.tce.ce.gov.br/epp/validaDoc.seam Código do documento: ca46728c-0f54-484c-ae22-a122230b6acd

Classe	Variável	Descrição	Fórmula Cálculo
Folhas Salariais	FOLHA_X	Valor da folha salarial anual com crescimento constante	5.4
	FOLHA	Valor da folha salarial anual	5.4
Receitas sobre a Folha de Ativos e Inativos	RCTBSERV	Receita anual da contribuição normal do ativo	5.4
	RCTBPREF	Receita anual da contribuição normal do Ente Público sobre a atividade	5.4
	RCTBADICPREFA	Receita anual da contribuição adicional do Ente Público sobre atividade	5.4
Pensão por Morte	DPMA	Valor Anual da Despesa	5.4-V
	CNPMA	Valor Anual do Custo Normal	5.0.3
	RPMA	Receita Anual do Segurado	5.4-V
Invalidez	DAI	Valor Anual da Despesa	5.1-III
	CNAI	Valor Anual do Custo Normal	5.0.3
	RAI	Receita Anual do Segurado	5.1-III
Pensão por Morte de Inválido	DPMAI	Valor Anual da Despesa	5.1-IV
	CNPMAI	Valor Anual do Custo Normal	5.0.3
	RPMAI	Receita Anual do Segurado	5.1-IV
Aposentadoria por Tempo de Contribuição	DATS	Valor Anual da Despesa	5.1-I
	CNATS	Valor Anual do Custo Normal	5.0.3
	RATS	Receita Anual do Segurado	5.1-I
	RCFATS	Receita de Compensação Financeira	5.5-II
Aposentadoria por Idade	DAV	Valor Anual da Despesa	5.1-I
	CNAV	Valor Anual do Custo Normal	5.0.3
	RAV	Receita Anual do Segurado	5.1-I
	RCFAV	Receita de Compensação Financeira	5.5-II
Aposentadoria do Professor	DPROF	Valor Anual da Despesa	5.1-I
	CNPROF	Valor Anual do Custo Normal	5.0.3
	RPROF	Receita Anual do Segurado	5.1-I
	RCFPROF	Receita de Compensação Financeira	5.5-II
Aposentadoria do Militar	DMILI	Valor Anual da Despesa	5.1-I
	CNMILI	Valor Anual do Custo Normal	5.0.3
	RMILI	Receita Anual do Segurado	5.1-I
	RCFMILI	Receita de Compensação Financeira	5.5-II
Reversão das Aposentadorias em Pensão	DPMI	Valor Anual da Despesa	5.5-II
	CNPMI	Valor Anual do Custo Normal	5.1-I
	RPMI	Receita Anual do Segurado	5.5-II
	RCFPMI	Receita de Compensação Financeira	5.5-III

Classe	Variável	Descrição	Fórmula Cálculo
Aposentadoria Normal por Tempo de Serviço, Idade e Compulsória	DIATS	Despesas com aposentadoria por tempo de inativo	5.2-I
	RIATS	Receita vigente com aposentadoria por tempo de inativo	5.2-I
	RCFIN_ATS	Receita de compensação financeira com aposentadoria por tempo de inativo	5.5-I
Reversão de Aposentadorias em Pensão	DIPMI	Despesas com reversão de pensão de inativo	5.2-II
	RIPMI	Receita vigente com reversão de pensão de inativo	5.2-II
	RCFIN_IN	Receita de compensação financeira com reversão de inativo	5.5-I
Invalidez	DIAI	Despesas com aposentadoria de inativo inválido	5.2-III
	RIAI	Receita vigente com aposentadoria de inativo inválido	5.2-III
Reversão de Invalidez em Pensão	DIPMAI	Despesas com pensão por morte de inativo inválido	5.2-IV
	RIPMAI	Receita vigente pensão por morte de inativo inválido	5.2-IV
Pensão por Morte	DIPM	Despesas com pensão	5.2-V
	RIPM	Receita vigente com pensão	5.2-V
	RICFIN_PM	Receita de compensação financeira com pensão	5.5-I

Documento Assinado Digitalmente por: FRANCISCO BARRETO DE MENEZES LEITE
Acesse em: https://etce.tce.pe.gov.br/epp/validaDoc.seam Código do documento: ca46278c-0f54-484c-ae22-a122230b6acd

4. CUSTEIO ADMINISTRATIVO

4.1. CRITÉRIOS DO CUSTEIO ADMINISTRATIVO

Conforme definido na legislação previdenciária de cada ente público.

4.2. FORMULAÇÕES DE CÁLCULO DO CUSTEIO ADMINISTRATIVO

Na apuração do resultado atuarial, desconsideramos do valor atual das receitas o valor do percentual destinado ao custeio administrativo.

4.3. EXPRESSÃO DE CÁLCULO E METODOLOGIA PARA A CONSTITUIÇÃO DE FUNDO ADMINISTRATIVO

Não avaliamos a constituição do fundo administrativo, composto pelas sobras das receitas administrativas em relação aos gastos efetivos.

Documento Assinado Digitalmente por: FRANCISCO BARRETO DE MENEZES LEITE
Acesse em: https://etce.tce.pe.gov.br/epp/validaDoc.seam Código do documento: ca46728c-0f54-484c-ae22-a122230b6acd

Documento Assinado Digitalmente por: FRANCISCO BARRETO DE MENEZES LEITE
Acesse em: https://etce.tce.pe.gov.br/epp/validaDoc.seam Código do documento: a4f28cf5-4f94-4c-ae22-a122230b6acd

Todos os cálculos atuariais serão baseados no fluxo anual de receitas e despesas previdenciárias descritos no item 3.8 desta NTA.

Os valores totais atuais de benefícios e contribuições futuras serão obtidos pela totalização dos valores anuais com a aplicação da taxa de juros e desconto atuarial.

5.0. REGIME FINANCEIRO E MÉTODO DE FINANCIAMENTO

5.0.1. REGIME FINANCEIRO

Todos os benefícios previdenciários serão calculados pelo Regime Financeiro de Capitalização.

Neste regime, as contribuições estabelecidas no plano de custeio, a serem pagas pelo ente federativo, pelos segurados ativos e inativos e pelos pensionistas, acrescidas ao patrimônio existente, às receitas por ele geradas e a outras espécies de aportes, sejam suficientes para a formação dos recursos garantidores a cobertura dos compromissos futuros do plano de benefícios

5.0.2. MÉTODO DE FINANCIAMENTO

Método de financiamento é a metodologia adotada para estabelecer o nível de constituição das reservas necessárias à cobertura dos benefícios estruturados no regime financeiro de capitalização, em face das características biométricas, demográficas, econômicas e financeiras dos segurados e beneficiários do RPPS.

Todos os benefícios previdenciários serão calculados pelo Método de Financiamento PUC (Projected Unit Credit ou Crédito Unitário Projetado), onde o custo é calculado com base em frações anuais projetadas deste a idade do início da contribuição do segurado até a idade de aposentadoria estimada.

5.0.3. CÁLCULO DO CUSTO NORMAL

Pelo método de financiamento do Custo Unitário Projetado (PUC), calculamos o percentual do Custo Normal (CN^t), compreendido em anos da idade na da avaliação até a idade na data da aposentadoria e o percentual do Serviço Passado (SP^t), compreendido entre a idade de data de início de atividade e a idade da data da avaliação, ambos proporcionalmente ao tempo total compreendido ente a idade de início de atividade e a idade de aposentadoria:

$$FatCN^t = \frac{1}{(r\ -\ x_0)} \qquad CN^t = FatCN^t\ .\ (r - x)$$

$$SP^t = 1 - CN^t$$

x = *idade atual do segurado ativo*
x_0 = *idade de início de atividade do segurado ativo no ente*
r = *idade de aposentadoria*
t = *período anual a calcular*

Para cada benefício a conceder é calculado o valor do Custo Normal, utilizando-se o fator utilizando (CN^t) multiplicado pelo Valor Atual do benefício e o percentual deste custo em relação à Folha Salarial Futura.

Documento Assinado Digitalmente por: FRANCISCO BARRETO DE MENEZES LEITE
Acesse em: https://cce.tcpe.gov.br/epp/validaDoc.seam Código do documento: ca46728c-0f54-484c-ae22-a12228b6dd

5.1. EXPRESSÕES DE CÁLCULO DOS BENEFÍCIOS PREVIDENCIÁRIOS A CONCEDER

I. Benefício a conceder de aposentadoria de válidos (por idade, tempo de contribuição, professor, militar e compulsória)

a) regime financeiro: Capitalização (item 5.0.3)
b) método de financiamento: Crédito Unitário Projetado (PUC) (item 5.0.2)
c) formulações para o cálculo do benefício inicial:

   Se for benefício integral:

   $$Ben^{ap} = REM \,.\frac{Cxc^{x+t+1}}{Cxc^{x}}$$

   Se for pela media: conforme detalhado no item 3.7 - II

d) formulações para o cálculo do custo normal: (item 5.0.3)
e) formulações para o valor atual dos benefícios futuros a conceder (VABFaC) abertas ao nível de anuidades, probabilidades e fatores financeiros, se aplicável ao benefício e à sua estrutura técnica, para os segurados atuais e para expectativa de reposição de segurados ativos:

<u>Valores Anuais do Encargo de Aposentadoria</u> ($VAE^{ap(t)}$):

$$VAE^{ap(t)} = 13.FC.Ben^{ap}.\,{}_{(r-x+t)\backslash}p_x^{aa}$$

***<u>Observação</u>**: Calcula-se um $VAE^{ap(t)}$ para cada ano (t) de (r-x) até (ω-r)*

<u>Valor Total do Encargo Futuro de Aposentadoria</u> ($VTEF^{ap}$):

$$VTEF^{ap} = \sum_{t=r-x}^{\omega-r} v^{t+1}.VAE^{ap(t)}$$

***<u>Sendo</u>**:*

Ben^{ap} *= benefício projetado de aposentadoria a conceder, considerando a média ou última remuneração e crescimento salarial*

x *= idade atual do segurado ativo*

r *= idade de aposentadoria*

t *= número anos a calcular, de (r-x) a (ω-r)*

ω *= última idade de uma tábua de mortalidade*

FC *= fator de capacidade*

Documento Assinado Digitalmente por: FRANCISCO BARRETO DE MENEZES LEITE
Acesse em: https://etce.tce.pe.gov.br/epp/validaDoc.seam Código do documento: 0a67f9c-0f54-484c-ae22-a122230b6acd

$_{(r-x+t)/}p_x^{aa}$ = *probabilidade de uma pessoa de idade (x) atingir a idade (r+t) válida*

v^t = *fator de descapitalização financeira de (t) anos*

f) formulações para o valor atual das contribuições futuras a conceder (VACFaC) abertas ao nível de anuidades, probabilidades e fatores financeiros, se aplicável ao benefício e à sua estrutura técnica, para os segurados atuais:

<u>Valores Anuais das Contribuições a Receber de Ativos</u> ($VAC^{at(t)}$):

$$VAC^{at(t)} = VAFS^{(t)}.FC.\tau^{at}$$

<u>Valor Total das Contribuições a Receber de Ativos</u> ($VTCF^{a}$):

$$VTCF^{a} = \sum_{t=0}^{r-x} v^{t+1}.VAC^{a(t)}$$

<u>Valores Anuais das Contribuições a Receber do Ente Sobre de Ativos</u> ($VAC^{pa(t)}$):

$$VAC^{pa(t)} = VAFS^{(t)}.FC.\tau^{pa}$$

<u>Valor Total das Contribuições Futuras a Receber do Ente Sobre Ativos</u> ($VTCF^{pa}$):

$$VTCF^{pa} = \sum_{t=0}^{r-x} v^{t+1}.VAC^{pa(t)}$$

<u>Sendo</u>:

τ^{at}= *taxa de contribuição dos segurados ativos*

τ^{pa}= *taxa de contribuição total do Ente sobre a folha de ativos*

v^t = *fator de descapitalização financeira de (t) anos*

x = *idade atual do segurado ativo*

r = *idade de aposentadoria*

FC = *fator de capacidade*

t = *número anos a calcular, de zero a (r-x)*

Documento Assinado Digitalmente por: FRANCISCO BARRETO DE MENEZES LEITE
Acesse em: https://etrice.pe.gov.br/epp/validaDoc.seam Código do documento: ca46728c-0f54-484c-ae22-a122230b6acd

Valores Anuais das Contribuições a Receber de Aposentadoria ($VAC^{ap(t)}$):

Se $(Ben^{ap} - LI) > 0$:

$$VAC^{ap(t)} = 13.(Ben^{s} - LI).FC.\tau^{i}._{(r-x+t)\backslash}p_{x}^{aa}$$

***Observação**: Calcula-se um $VAC^{ap(t)}$ para cada ano (t) de (r-x) até (ω-r)*

Valor Total das Contribuições Futuras a Receber de Aposentadoria ($VTCF^{ap}$):

$$VTCF^{ap} = \sum_{t=r-x}^{\omega-r} v^{t+1}.VACF^{ap(t)}$$

***Sendo**:*

Ben^{ap} *= benefício projetado de aposentadoria a conceder*

LI *= Limite de isenção (teto do RGPS vigente na data base do cálculo)*

x *= idade atual do segurado ativo*

r *= idade de aposentadoria*

ω *= última idade de uma tábua de mortalidade*

t *= número anos a calcular, de (r-x) a (ω-r)*

FC *= fator de capacidade*

$_{(r-x+t)/}p_{x}^{aa}$ *= probabilidade de uma pessoa de idade (x) atingir a idade (r+t) válida*

τ^{i}*= taxa de contribuição dos segurados inativos*

v^{t} *= fator de descapitalização financeira de (t) anos*

Documento Assinado Digitalmente por: FRANCISCO BARRETO DE MENEZES LEITE
Acesse em: https://etce.tce.pe.gov.br/epp/validaDoc.seam Código do documento: ca46728c-0f54-484c-ae22-a122230b6ed

II. Benefício a conceder de pensão por morte devida a dependente de segurado válido (reversão):

a) regime financeiro: Capitalização (item 5.0.3)
b) método de financiamento: Crédito Unitário Projetado (PUC) (item 5.0.2)
c) formulações para o cálculo do benefício inicial:

Se for benefício integral:

$$Ben^{ap} = REM \,.\, \frac{Cxc^{x+t+1}}{Cxc^{x}}$$

Se for pela media: Conforme detalhado no item 3.7 - II

d) formulações para o cálculo do custo normal: (item 5.0.3)
e) formulações para o valor atual dos benefícios futuros a conceder (VABFaC) aberta ao nível de anuidades, probabilidades e fatores financeiros, se aplicável ao benefício e à sua estrutura técnica, para os segurados atuais e para a expectativa de reposição de segurados ativos:

<u>Valores Anuais do Encargo de Reversão de Aposentadoria</u>($VAE^{rap(t)}$):

$$VAE^{rapb(j)} = 13.Ben^{rap}.FC.\,{}_{(r-x+j)\backslash}p_x^{aa}\cdot\,{}_{(r-x+j)\backslash}q_x$$
$$VAE^{rap(t)} = VAE^{rapb(j)}.\,{}_{(r-x+t)/}p_x^{H}$$

***<u>Observação</u>**: Calcula-se um $VAE^{rapb(j)}$ para cada ano (j) de zero a (ω-r) e aplica-se a sobrevivência do grupo familiar em cada ano (t), variando (t) de (j) a (ω-r)*

<u>Valor Total do Encargo Futuro de Reversão de Aposentadoria</u>($VTEF^{rap}$):

$$VTEF^{rap} = \sum_{t=r-x}^{\omega-r} v^{(t+1)}.VAE^{rap(t)}$$

***<u>Sendo</u>**:*

Ben^{rap} = benefício projetado de aposentadoria, quando revertido em pensão
x = idade atual do segurado ativo
r = idade de aposentadoria
t = número anos a calcular, de zero a (ω-r)
ω = última idade de uma tábua de mortalidade

Documento Assinado Digitalmente por: FRANCISCO BARRETO DE MENEZES LEITE
Acesse em: https://etce.tce.pe.gov.br/epp/validaDoc.seam Código do documento: ca46728c-0f54-484c-ae22-a122230b6acc

j = número anos a calcular, de zero a (ω-r)

FC = fator de capacidade

${}_{(r-x+j)/}p_x^{aa}$ = probabilidade de uma pessoa de idade (x) atingir a idade (r+j) viva e válida

${}_{(r-x+j)/}q_x$ = probabilidade de uma pessoa de idade (x) falecer na idade (r+j) válida ou inválida

${}_{(r-x+t)/}p_x^{H}$ = probabilidade do grupo familiar de uma pessoa de idade (x) atingir a idade (r+t) em condições de receber o benefício de pensão

v^t = fator de descapitalização financeira de (t) anos

f) formulações para o valor atual das contribuições futuras a conceder (VACFaC) abertas ao nível de anuidades, probabilidades e fatores financeiros, se aplicável ao benefício e à sua estrutura técnica, para os segurados atuais:

III. Benefício a conceder de aposentadoria por invalidez:

a) regime financeiro: item 5.0.1
b) método de financiamento: item 5.0.2
   formulações para o cálculo do benefício inicial:
   Se for benefício integral:
   $$Ben^{ap} = REM\,.\frac{Cxc^{x+t+1}}{Cxc^{x}}$$
   Se for pela media: conforme detalhado no item 3.7 - II
c) formulações para o cálculo do custo normal: item 5.0.3
d) formulações para o valor atual dos benefícios futuros a conceder (VABFaC) abertas ao nível de anuidades, probabilidades e fatores financeiros, se aplicável ao benefício e à sua estrutura técnica, para os segurados atuais e para a expectativa de reposição de segurados ativos:

<u>Valores Anuais do Encargo de Aposentadoria por Invalidez</u> (VAE^{ai}):

$$VAE^{ai(t)} = 13.Ben^{ai}.\,{}_{t\backslash}p_x^{aa}.\,{}_{t\backslash}I_x$$

<u>Observação</u>: *Calcula-se um $VAE^{ai(t)}$ para cada ano (t) de zero a (r-x)*

Documento Assinado Digitalmente por: FRANCISCO BARRETO DE MENEZES LEITE
Acesse em: https://face.tce.pe.gov.br/epp/validaDoc.seam Código do documento: ca46728c-0f54-484c-ae22-a122230b6acd

Valor Total do Encargo Futuro de Aposentadoria por Invalidez ($VTEF^{ai}$):

$$VTEF^{ai} = \sum_{t=0}^{r-x} v^{t+1} . VAEF^{ai(t)}$$

Sendo:

Ben^{ai} = *benefício projetado de aposentadoria por invalidez a conceder*

x = *idade atual do segurado ativo*

r = *idade de aposentadoria*

t = *número anos a calcular, de zero a (r-x)*

ω = *última idade de uma tábua de mortalidade*

${}_{t/}p_x^{aa}$ = *probabilidade de uma pessoa de idade (x) atingir a idade (x+t) viva e válida*

${}_tI_x$ = *probabilidade de um ativo de idade (x) invalidar-se na idade (x+t)*

v^t = *fator de descapitalização financeira de (t) anos*

e) formulações para o valor atual das contribuições futuras a conceder (VACFaC) abertas ao nível de anuidades, probabilidades e fatores financeiros, se aplicável ao benefício e à sua estrutura técnica, para os segurados atuais e para a expectativa de reposição de segurados ativos:

Valores Anuais das Contribuições a Receber de Aposentadoria por Invalidez em Atividade(VAC^{ai}):

Se $(Ben^{ai} - LI) > 0$:

$$VAC^{ai(t)} = 13.\left(Ben^{ai} - LI\right).\tau^i.FC.{}_{t\backslash}p_x^{aa}.{}_{t\backslash}I_x$$

Observação: *Calcula-se um $VAC^{ai(t)}$ para cada ano (t) de zero a (r-x)*

Valor Total das Contribuições Futuras a Receber de Aposentadoria por Invalidez em Atividade ($VTCF^{ai}$):

$$VTCF^{ai} = \sum_{t=0}^{r-x} v^{t+1} . VAC^{ai(t)}$$

Sendo:

Ben^{ai} = *benefício projetado de aposentadoria por invalidez a conceder*

Documento Assinado Digitalmente por: FRANCISCO BARRETO DE MENEZES LEITE
Acesse em: https://etce.tce.pe.gov.br/epp/validaDoc.seam Código do documento: ca46728c-0fe3-484c-ae21-a122230b6acd

LI = *Limite de isenção (teto do RGPS vigente na data base do cálculo)*
x = *idade atual do segurado ativo*
r = *idade de aposentadoria*
t = *número anos a calcular, de zero a (r-x)*
ω = *última idade de uma tábua de mortalidade*
${}_{t/}p_x^{aa}$ = *probabilidade de uma pessoa de idade (x) atingir a idade (x+t) viva e válida*
${}_tI_x$ = *probabilidade de um ativo de idade (x) invalidar-se na idade (x+t)*
FC = *fator de capacidade*
τ^i= *taxa de contribuição dos segurados inativos*
v^t = *fator de descapitalização financeira de (t) anos*

IV. Benefício a conceder de pensão devida a dependente de segurado aposentado por invalidez (reversão):

a) regime financeiro: item 5.0.1
b) método de financiamento: item 5.0.2
c) formulações para o cálculo do benefício inicial:
   Se for benefício integral:
   $$Ben^{ap} = REM\,.\frac{Cxc^{x+t+1}}{Cxc^x}$$
   Se for pela media: conforme detalhado no item 3.7 - II
d) formulações para o cálculo do custo normal: item 5.0.3
e) formulações para o valor atual dos benefícios futuros a conceder (VABFaC) abertas ao nível de anuidades, probabilidades e fatores financeiros, se aplicável ao benefício e à sua estrutura técnica, para os segurados atuais e para a expectativa de reposição de segurados:

<u>Valores Anuais do Encargo de Reversão de Aposentadoria por Invalidez em Atividade</u> (VAE^{rai}):

$$VAE^{raib(j)} = 13.Ben^{rai}.FC.\,{}_{j\backslash}q_x^{ai}$$

$$VAE^{rai(t)} = VAE^{raib(j)}.\,{}_{t/}p_x^{H}$$

<u>Observação</u>: *Calcula-se um $VAE^{raib(j)}$ para cada ano (j) de zero a (r-x) e aplica-se a sobrevivência do grupo familiar em cada ano (t), variando (t) de (j) a (ω-r)*

Documento Assinado Digitalmente por: FRANCISCO BARRETO DE MENEZES LEITE
Acesse em: https://etce.tce.pe.gov.br/epp/validaDoc.seam Código do documento: ca46728c-0f54-484c-ae22-a122230b6a6c

Valor Total do Encargo Futuro de Reversão de Aposentadoria por Invalidez em Atividade ($VTEF^{rai}$):

$$VTEF^{rai} = \sum_{t=0}^{\omega-r} v^{t+1} . VAE^{rai(t)}$$

Sendo:

Ben^{rai} = *benefício projetado de aposentadoria por invalidez a conceder*

x = *idade atual do segurado ativo*

r = *idade de aposentadoria*

t = *número anos a calcular, de zero a (ω-r)*

j = *número anos a calcular, de zero a (r-x)*

ω = *última idade de uma tábua de mortalidade*

${}_{j/}q_x^{ai}$ = *probabilidade de uma pessoa de idade (x) falecer, após invalidar-se, na idade (x+t)*

${}_{t/}p_x^{H}$ = *probabilidade do grupo familiar de uma pessoa de idade (x) atingir a idade (x+t) em condições de receber o benefício de pensão*

v^t = *fator de descapitalização financeira de (t) anos*

f) formulações para o valor atual das contribuições futuras a conceder (VACFaC) abertas ao nível de anuidades, probabilidades e fatores financeiros, se aplicável ao benefício e à sua estrutura técnica, para os segurados atuais e para a expectativa de reposição de segurados:

Valores Anuais das Contribuições a Receber de Reversão de Aposentadoria por Invalidez em Atividade (VAC^{rai}):

Se $(Ben^{rai} - LI) > 0$:

$$VAC^{raib(j)} = 13.\left(Ben^{rai} - LI\right).FC.\tau^{i}.\,{}_{j\backslash}q_x^{ai}$$

$$VAC^{rai(t)} = VAC^{raib(j)}.\,{}_{t/}p_x^{H}$$

Observação: *Calcula-se um $VAC^{raib(j)}$ para cada ano (j) de zero a (r-x) e aplica-se a sobrevivência do grupo familiar em cada ano (t), variando (t) de (j) a (ω-r)*

Documento Assinado Digitalmente por: FRANCISCO BARRETO DE MENEZES LEITE
Acesse em: https://etce.tce.pe.gov.br/epp/validaDoc.seam Código do documento: ca467288-0f54-484c-ae22-a122230b6ed

Valor Total das Contribuições Futuras a Receber de Reversão de Aposentadoria por Invalidez em Atividade ($VTCF^{rai}$):

$$VTCF^{rai} = \sum_{t=0}^{\omega-r} v^{t+1} . VAC^{rai(t)}$$

Sendo:

Ben^{rai} = *benefício projetado de aposentadoria por invalidez quando revertida em pensão*

LI = *Limite de isenção (teto do RGPS vigente na data base do cálculo)*

x = *idade atual do segurado ativo*

r = *idade de aposentadoria*

j = *número anos a calcular, de zero a (r-x)*

t = *número anos a calcular, de zero a (ω-r)*

FC = *fator de capacidade*

ω = *última idade de uma tábua de mortalidade*

${}_{j/}q_x^{ai}$ = *probabilidade de uma pessoa de idade (x) falecer, após invalidar-se, na idade (x+t)*

${}_{t/}p_x^{H}$ = *probabilidade do grupo familiar de uma pessoa de idade (x) atingir a idade (x+t) em condições de receber o benefício de pensão*

τ^i= *taxa de contribuição dos segurados inativos*

v^t = *fator de descapitalização financeira de (t) anos*

V. Benefício a conceder de pensão por morte de segurado em atividade:

a) regime financeiro: item 5.0.1
b) método de financiamento: item 5.0.2
c) formulações para o cálculo do benefício inicial:

Se for benefício integral:

$$Ben^{ap} = REM . \frac{Cxc^{x+t+1}}{Cxc^{x}}$$

Se for pela media: conforme detalhado no item 3.7 - II

d) formulações para o cálculo do custo normal: item 5.0.3
e) formulações para o valor atual dos benefícios futuros a conceder (VABFaC) abertas ao nível de anuidades, probabilidades e fatores financeiros, se aplicável ao benefício e à sua estrutura técnica, para os segurados atuais e para a expectativa de reposição de segurados ativos:

Documento Assinado Digitalmente por: FRANCISCO BARRETO DE MENEZES LEITE
Acesse em: https://etce.tce.pe.gov.br/epp/validaDoc.seam Código do documento: ca46728c-0f8b-484c-ae22-9122230b6acd

Valores Anuais do Encargo de Pensão por Morte em Atividade ($VAE^{pm(t)}$):

$$VAE^{pmb(j)} = 13.Ben^{pm}.FC._{j\backslash}q_x^{aa}$$

$$VAE^{pm(t)} = VAE^{pmb(j)}._{t/}p_x^H$$

***Observação**: Calcula-se um $VAE^{pmb(j)}$ para cada ano (j) de zero a (r-x) e aplica-se a sobrevivência do grupo familiar em cada ano (t), variando (t) de (j) a (ω-r)*

Valor Total do Encargo Futuro de Pensão por Morte em Atividade($VTEF^{pm}$):

$$VTEF^{pm} = \sum_{t=0}^{\omega-r} v^{t+1}.VAE^{pm(t)}$$

***Sendo**:*

Ben^{pm} *= benefício projetado de pensão por morte na atividade*

x *= idade atual do segurado ativo*

r *= idade de aposentadoria*

t *= número anos a calcular, de zero a (ω-r)*

j *= número anos a calcular, de zero a (r-x)*

FC *= fator de capacidade*

ω *= última idade de uma tábua de mortalidade*

$_{j/}q_x^{aa}$ *= probabilidade de uma pessoa ativa de idade (x) falecer, sem invalidar-se, na idade (x+t)*

$_{t/}p_x^H$ *= probabilidade do grupo familiar de uma pessoa de idade (x) atingir a idade (x+t) em condições de receber o benefício de pensão*

v^t *= fator de descapitalização financeira de (t) anos*

f) formulações para o valor atual das contribuições futuras a conceder (VACFaC) abertas ao nível de anuidades, probabilidades e fatores financeiros, se aplicável ao benefício e à sua estrutura técnica, para os segurados atuais e para a expectativa de reposição de segurados ativos:

Documento Assinado Digitalmente por: FRANCISCO BARRETO DE MENEZES LEITE
Acesse em: https://etce.tce.pe.gov.br/app/ValidaDoc.seam Código do documento: ca46728c-0f54-484c-ae22-a122230b6acd

Valores Anuais das Contribuições de Pensão por Morte em Atividade ($VAC^{pm(t)}$):

Se $(Ben^{pm} - LI) > 0$:

$$VAC^{pmb(j)} = 13.(Ben^{pm} - LI).FC.\tau^{i}.\,{}_{j\backslash}q_x^{aa}$$

$$VAC^{pm(t)} = VAC^{pm(j)}.\,{}_{t/}p_x^{H}$$

***Observação**: Calcula-se um $VAC^{pmb(j)}$ para cada ano (j) de zero a (r-x) e aplica-se a sobrevivência do grupo familiar em cada ano (t), variando (t) de (j) a (ω-r)*

Valor Total das Contribuições de Pensão por Morte em Atividade ($VTCF^{pm}$):

$$VTCF^{pm} = \sum_{t=0}^{\omega-r} v^{t+1}.VAC^{pm(t)}$$

***Sendo**:*

Ben^{pm} = *benefício projetado de pensão por morte na atividade*

LI = *Limite de isenção (teto do RGPS vigente na data base do cálculo)*

x = *idade atual do segurado ativo*

r = *idade de aposentadoria*

j = *número anos a calcular, de zero a (r-x)*

t = *número anos a calcular, de zero a (ω-r)*

FC = *fator de capacidade*

ω = *última idade de uma tábua de mortalidade*

${}_{j/}q_x^{aa}$ = *probabilidade de uma pessoa ativa de idade (x) falecer, sem invalidar-se, na idade (x+t)*

${}_{t/}p_x^{H}$ = *probabilidade do grupo familiar de uma pessoa de idade (x) atingir a idade (x+t) em condições de receber o benefício de pensão*

τ^{i}= *taxa de contribuição dos segurados inativos*

v^{t} = *fator de descapitalização financeira de (t) anos*

Documento Assinado Digitalmente por: FRANCISCO BARRETO DE MENEZES LEITE
Acesse em: https://etce.tce.pe.gov.br/epp/validaDoc.seam Código do documento: ca46728c-0f54-484c-ae22-a122230b6acd

5.2. EXPRESSÕES DE CÁLCULO DOS BENEFÍCIOS PREVIDENCIÁRIOS CONCEDIDOS

I. Benefícios concedidos de Aposentadoria de válidos (por Idade, TC e Compulsória):

a) regime financeiro: item 5.0.1

b) formulações para o valor atual dos benefícios concedidos (VABFc) abertas ao nível de anuidades, probabilidades e fatores financeiros, se aplicável ao benefício e à sua estrutura técnica:

Valores Anuais do Encargo de Benefício Concedido não Decorrente de Invalidez ($VAE^{bap(t)}$):

$$VAE^{bap(t)} = 13.Ben^{ap}.FC.{}_{t/}p_x$$

***Observação**: Calcula-se um VAE para cada ano (t) de zero até (ω-x)*

Valor Total do Encargo Futuro de Benefício Concedido não Decorrente de Invalidez ($VTEF^{bap}$):

$$VTEF^{bap} = \sum_{t=0}^{\omega-x} v^{t+1}.VAE^{bap(t)}$$

***Sendo**:*

Ben^{ap} *= valor mensal do benefício de aposentadoria*

x *= idade atual do aposentado*

t *= número anos a calcular, de zero a (ω-x)*

ω *= última idade de uma tábua de mortalidade*

FC *= fator de capacidade*

${}_{t/}p_x$ *= probabilidade de uma pessoa de idade (x) atingir a idade (x+t) válida ou inválida*

v^t *= fator de descapitalização financeira de (t) anos*

c) formulações para o valor atual das contribuições futuras concedidos (VACFc) abertas ao nível de anuidades, probabilidades e fatores financeiros, se aplicável ao benefício e à sua estrutura técnica:

Documento Assinado Digitalmente por: FRANCISCO BARRETO DE MENEZES LEITE
Acesse em: https://ace.ipe.gov.br/epp/validaDoc.seam Código do documento: cd728c-0f54-484c-ae22-a122230b6acd

Valores Anuais das Contribuições de Aposentados ($VAC^{bap(t)}$):

Se $(Ben^{ap} - LI) > 0$:

$VAC^{bap(t)} = 13.(Ben^{ap} - LI).FC.\tau^{i}.\,_{t/}p_{x}$, se válido

ou

$VAC^{bap(t)} = 13.(Ben^{ap} - LI).FC.\tau^{i}.\,_{t/}p_{x}^{i}$, se inválido.

Observação: *Calcula-se um $VAC^{ap(t)}$ para cada ano (t) de zero até (ω-x)*

Valor Total das Contribuições Futuras de Aposentados ($VTCF^{bap}$):

$$VTCF^{bap} = \sum_{t=0}^{\omega-x} v^{t+1}.VAC^{bap(t)}$$

Sendo:

Ben^{ap} = *valor mensal da aposentadoria*

LI = *Limite de isenção (teto mensal do RGPS vigente na data base do cálculo)*

x = *idade atual do beneficiário*

t = *número anos a calcular, de zero a (ω-x)*

FC = *fator de capacidade*

ω = *última idade de uma tábua de mortalidade*

$_{t/}p_{x}$ = *probabilidade de uma pessoa de idade (x) atingir a idade (x+t) válida ou inválida*

$_{t/}p_{x}^{i}$ = *probabilidade de uma pessoa inválida de idade (x) atingir a idade (x+j)*

τ^{i}= *taxa de contribuição dos segurados inativos*

v^{t} = *fator de descapitalização financeira de (t) anos*

Valores Anuais das Contribuições do Ente Sobre Inativos ($VAC^{pb(t)}$):

$VAC^{pb(t)} = Ben.FC.\tau^{pb}.\,_{t\backslash}p_{x}$, se aposentado;

$VAC^{pb(t)} = Ben.FC.\tau^{pb}.\,_{t\backslash}p_{x}^{i}$, se inválido;

$VAC^{pb(t)} = Ben.FC.\tau^{pb}.\,_{t\backslash}p_{x}$, se pensionista.

Observação: *Calcula-se um $VAC^{pb(t)}$ para cada ano (t) de zero até (ω-x)*

Documento Assinado Digitalmente por: FRANCISCO BARRETO DE MENEZES LEITE
Acesse em: https://etce.tce.pe.gov.br/epp/validaDoc.seam Código do documento: ca4b28c-0f54-484c-ae22-a12223d6acd

Valor Total das Contribuições Futuras do Ente Sobre Inativos ($VTCF^{pb}$):

$$VTCF^{pb} = \sum_{t=0}^{\omega-x} v^{t+1} . VAC^{pb(t)}$$

Sendo:

Ben = *benefício de aposentadoria ou pensão*

x = *idade atual do beneficiário*

t = *número anos a calcular, de zero a (ω-x)*

ω = *última idade de uma tábua de mortalidade*

${}_{t/}p_x$ = *probabilidade de uma pessoa de idade (x) atingir a idade (x+t) válida ou inválida*

${}_{t/}p_x^i$ = *probabilidade de uma pessoa inválida de idade (x) atingir a idade (x+t)*

τ^{pb}= *taxa de contribuição do Ente sobre benefícios*

v^t = *fator de descapitalização financeira de (t) anos*

II. Benefícios concedidos de Pensão devida a dependente de segurado válido (reversão):

a) regime financeiro: item 5.0.1
b) formulações para o valor atual dos benefícios concedidos (VABFc) abertas ao nível de anuidades, probabilidades e fatores financeiros, se aplicável ao benefício e à sua estrutura técnica:

Valores Anuais do Encargo de Reversão de Aposentadoria Concedida Não Decorrente de Invalidez ($VAE^{brap(t)}$):

$$VAE^{brapb(j)} = 13. Ben^{rap}. FC. {}_{j/}p_x \cdot {}_{j\backslash}q_x$$

$$VAE^{brap(t)} = VAE^{brapb(j)} . {}_{t/}p_x^H$$

***Observação**: Calcula-se um $VAE^{brapb(j)}$ para cada ano (j) de zero a (ω-x) e aplica-se a sobrevivência do grupo familiar em cada ano (t), variando (t) de (j) a (ω-x)*

Documento Assinado Digitalmente por: FRANCISCO BARRETO DE MENEZES LEITE
Acesse em: https://etce.tce.pe.gov.br/epp/validaDoc.seam Código do documento: ca46728c-ff54-484c-ae22-c122-20b6acd

Valor Total do Encargo Futuro de Reversão de Aposentadoria Concedida Não Decorrente de Invalidez ($VTEF^{brap}$):

$$VTEF^{brap} = \sum_{t=0}^{\omega-x} v^{t+1}.VAE^{brap(t)}$$

Sendo:

Ben^{rap} = *valor mensal do benefício de aposentadoria quando revertido em pensão*

x = *idade atual do beneficiário*

t = *número anos a calcular, de zero a (ω-x)*

ω = *última idade de uma tábua de mortalidade*

FC = *fator de capacidade*

${}_{j/}p_x$ = *probabilidade de uma pessoa de idade (x) atingir a idade (x+j) válida ou inválida*

${}_{j/}q_x$ = *probabilidade de uma pessoa de idade (x) falecer na idade (x+j) válida ou inválida*

${}_{t/}p_x^H$ = *probabilidade do grupo familiar de uma pessoa de idade (x) atingir a idade (x+t) em condições de receber o benefício de pensão*

v^t = *fator de descapitalização financeira de (t) anos*

c) formulações para o valor atual das contribuições futuras concedidos (VACFc) abertas ao nível de anuidades, probabilidades e fatores financeiros, se aplicável ao benefício e à sua estrutura técnica:

Valores Anuais das Receitas das Contribuições de Aposentados Decorrentes de Reversão de Aposentadoria ($VAC^{brap(t)}$):

Se $(Ben^{rap} - LI) > 0$:

$VAC^{brapb(j)} = 13.(Ben^{rap} - LI).FC.\tau^i.\,{}_{j\backslash}p_x.\,{}_{j\backslash}q_x$, se válido

ou

$VAC^{brapb(j)} = 13.(Ben^{rap} - LI).FC.\tau^i.\,{}_{j\backslash}p_x^i.\,{}_{j\backslash}q_x^i$, se inválido

$VAC^{brap(t)} = VAC^{brapb(j)}.\,{}_{t/}p_x^H$

Observação: *Calcula-se um $VAC^{brapb(j)}$ para cada ano (j) de zero a (ω-x) e aplica-se a sobrevivência do grupo familiar em cada ano (t), variando (t) de (j) a (ω-x)*

Documento Assinado Digitalmente por: FRANCISCO BARRETO DE MENEZES LEITE
Acesse em: https://etce.tce.pe.gov.br/epp/validaDoc.seam Código do documento: ca8728c-0f54-44c-ae22-a122230b6a2

Valor Total das Receitas das Contribuições Futuras de Aposentados Decorrentes de Reversão de Aposentadoria ($VTCF^{brap}$):

$$VTCF^{brap} = \sum_{t=0}^{\omega-x} v^{t+1} . VAC^{brap(t)}$$

Sendo:

Ben^{rap} = *benefício de aposentadoria quando convertido em pensão*

LI = *Limite de isenção (teto do RGPS vigente na data base do cálculo)*

x = *idade atual do beneficiário*

t = *número anos a calcular, de zero a (ω-x)*

j = *número anos a calcular, de zero a (ω-x)*

FC = *fator de capacidade*

ω = *última idade de uma tábua de mortalidade*

${}_{j/}p_x$ = *probabilidade de uma pessoa de idade (x) atingir a idade (x+j) válida ou inválida*

${}_{j/}q_x$ = *probabilidade de uma pessoa de idade (x) falecer na idade (x+j) válida ou inválida*

${}_{j/}p_x^i$ = *probabilidade de uma pessoa inválida de idade (x) atingir a idade (x+j)*

${}_{j/}q_x^i$ = *probabilidade de uma pessoa inválida de idade (x) falecer na idade (x+j)*

${}_{t/}p_x^H$ = *probabilidade do grupo familiar de uma pessoa de idade (x) atingir a idade (x+t) em condições de receber o benefício de pensão*

τ^i= *taxa de contribuição dos segurados inativos*

v^t = *fator de descapitalização financeira de (t) anos*

Valores Anuais das Receitas das Contribuições do Ente Decorrentes de Reversão de Aposentadoria ($VAC^{rpb(t)}$):

$VAC^{rpbb(j)} = 13. Ben^p . FC . \tau^{pb} . {}_{j\backslash}p_x . {}_{j\backslash}q_x$, se válido

ou

$VAC^{rpbb(j)} = 13. Ben^p . FC . \tau^{pb} . {}_{j\backslash}p_x^i . {}_{j\backslash}q_x^i$, se inválido

$$VAC^{rpb(t)} = VAC^{rpbb(j)} . FC . {}_{t/}p_x^H$$

Observação: *Calcula-se um $VAC^{rpbb(j)}$ para cada ano (j) de zero a (ω-x) e aplica-se a sobrevivência do grupo familiar em cada ano (t), variando (t) de (j) a (ω-x)*

Documento Assinado Digitalmente por: FRANCISCO BARRETO DE MENEZES LEITE
Acesse em: https://etce.tce.pe.gov.br/epp/validaDoc.seam Código do documento: ca46728c-954-4f3-ae2-a122230b6acd

Valor Total das Receitas das Contribuições Futuras do Ente Decorrentes de Reversão de Aposentadoria ($VTCF^{rpb}$):

$$VTCF^{rpb} = \sum_{t=0}^{\omega-x} v^{t+1} . VAC^{rpb(t)}$$

Sendo:

Ben^p = *benefício de aposentadoria quando convertido em pensão*

x = *idade atual do beneficiário*

t = *número anos a calcular, de zero a (ω-x)*

ω = *última idade de uma tábua de mortalidade*

FC = *fator de capacidade*

LI = *Limite de isenção (teto do RGPS vigente na data base do cálculo)*

${}_{j/}p_x$ = *probabilidade de uma pessoa de idade (x) atingir a idade (x+j) válida ou inválida*

${}_{j/}q_x$ = *probabilidade de uma pessoa de idade (x) falecer na idade (x+j) válida ou inválida*

${}_{j/}p_x^i$ = *probabilidade de uma pessoa inválida de idade (x) atingir a idade (x+j)*

${}_{j/}q_x^i$ = *probabilidade de uma pessoa inválida de idade (x) falecer na idade (x+j)*

${}_{t/}p_x^H$ = *probabilidade do grupo familiar de uma pessoa de idade (x) atingir a idade (x+t) em condições de receber o benefício de pensão*

τ^{pb}= *taxa de contribuição dos segurados inativos*

v^t = *fator de descapitalização financeira de (t) anos*

III. Benefícios concedidos de Aposentadoria por invalidez:

a) regime financeiro: item 5.0.1
b) formulações para o valor atual dos benefícios concedidos (VABFc) abertas ao nível de anuidades, probabilidades e fatores financeiros, se aplicável ao benefício e à sua estrutura técnica:

Valores Anuais do Encargo de Aposentadoria Concedida Decorrente de Invalidez ($VAE^{bai(t)}$):

$$VAE^{bai(t)} = 13. Ben^{ai}. FC. {}_{t/}p_x^i$$

Observação: Calcula-se um $VAE^{bai(t)}$ para cada ano (t) de zero até (ω-x)

Valor Total do Encargo Futuro de Aposentadoria Concedida Decorrente de Invalidez ($VTEF^{bai}$):

Documento Assinado Digitalmente por: FRANCISCO BARRETO DE MENEZES LEITE
Acesse em: https://etce.tce.pe.gov.br/epp/validaDoc.seam Código do documento: ca4f28c-f5f4-484-ae22-a122230b6acd

$$VTEF^{bai} = \sum_{t=o}^{\omega-x} v^{t+1} . VAE^{bai(t)}$$

Documento Assinado Digitalmente por: FRANCISCO BARRETO DE MENEZES LEITE
Acesse em: https://etce.tce.pe.gov.br/epp/ValidaDoc.seam Código do documento: ca46728c-0f54-484c-ae22-a122230b6acd

Sendo:

Ben^{ai} = *valor mensal do benefício de aposentadoria por invalidez*

x = *idade atual do aposentado*

t = *número anos a calcular, de zero a (ω-x)*

ω = *última idade de uma tábua de mortalidade*

${}_{t/}p_x^i$ = *probabilidade de uma pessoa inválida de idade (x) atingir a idade (x+t)*

v^t = *fator de descapitalização financeira de (t) anos*

c) formulações para o valor atual das contribuições futuras concedidos (VACFc) abertas ao nível de anuidades, probabilidades e fatores financeiros, se aplicável ao benefício e à sua estrutura técnica:

Valores Anuais das Contribuições de Aposentados ($VAC^{bap(t)}$):

Se $(Ben^{ap} - LI) > 0$:

$VAC^{bap(t)} = 13.(Ben^{ap} - LI).FC.\tau^i.{}_{t/}p_x$, se válido

ou

$VAC^{bap(t)} = 13.(Ben^{ap} - LI).FC.\tau^i.{}_{t/}p_x^i$, se inválido.

***Observação**: Calcula-se um $VAC^{ap(t)}$ para cada ano (t) de zero até (ω-x)*

Valor Total das Contribuições Futuras de Aposentados ($VTCF^{bap}$):

$$VTCF^{bap} = \sum_{t=0}^{\omega-x} v^{t+1} . VAC^{bap(t)}$$

Sendo:

Ben^{ap} = *valor mensal da aposentadoria*

LI = *Limite de isenção (teto mensal do RGPS vigente na data base do cálculo)*

x = *idade atual do beneficiário*

t = *número anos a calcular, de zero a (ω-x)*

ω = *última idade de uma tábua de mortalidade*

FC = *fator de capacidade*

$_{t/}p_x$ = *probabilidade de uma pessoa de idade (x) atingir a idade (x+t) válida ou inválida*

$_{t/}p_x^i$ = *probabilidade de uma pessoa inválida de idade (x) atingir a idade (x+t)*

τ^i= *taxa de contribuição dos segurados inativos*

v^t = *fator de descapitalização financeira de (t) anos*

Valores Anuais das Contribuições do Ente Sobre Inativos ($VAC^{pb(t)}$):

$VAC^{pb(t)} = Ben.FC.\tau^{pb}.\,_{t\backslash}p_x$, se aposentado;

$VAC^{pb(t)} = Ben.FC.\tau^{pb}.\,_{t\backslash}p_x^i$, se inválido;

$VAC^{pb(t)} = Ben.FC.\tau^{pb}.\,_{t\backslash}p_x$, se pensionista.

Observação: *Calcula-se um $VAC^{pb(t)}$ para cada ano (t) de zero até (ω-x)*

Valor Total das Contribuições Futuras do Ente Sobre Inativos ($VTCF^{pb}$):

$$VTCF^{pb} = \sum_{t=0}^{\omega-x} v^{t+1}.VAC^{pb(t)}$$

Sendo:

Ben = *benefício de aposentadoria ou pensão*

x = *idade atual do beneficiário*

t = *número anos a calcular, de zero a (ω-x)*

ω = *última idade de uma tábua de mortalidade*

$_{t/}p_x$ = *probabilidade de uma pessoa de idade (x) atingir a idade (x+t) válida ou inválida*

$_{t/}p_x^i$ = *probabilidade de uma pessoa inválida de idade (x) atingir a idade (x+t)*

τ^{pb}= *taxa de contribuição do Ente sobre benefícios*

v^t = *fator de descapitalização financeira de (t) anos*

Documento Assinado Digitalmente por: FRANCISCO BARRETO DE MENEZES LEITE
Acesse em: https://etce.tce.pe.gov.br/epp/validaDoc.seam Código do documento: ca46728c-0f54-484c-ae22-a122230b6acd

IV. Benefícios concedidos de Pensão devida a dependente de segurado aposentado por invalidez:

a) regime financeiro: item 5.0.1
b) formulações para o valor atual dos benefícios concedidos (VABFc) abertas ao nível de anuidades, probabilidades e fatores financeiros, se aplicável ao benefício e à sua estrutura técnica:

<u>Valores Anuais do Encargo de Reversão de Aposentadoria Concedida Decorrente de Invalidez</u> (VAE^{brai}):

$$VAE^{braib(j)} = 13.Ben^{rai}.FC.\,{}_{j/}p_x^i.\,{}_{j\backslash}q_x^i$$

$$VAE^{brai(t)} = VAE^{braib(j)}.\,{}_{t/}p_x^H$$

***<u>Observação</u>**: Calcula-se um $VAE^{braib(j)}$ para cada ano (j) de zero a (ω-x) e aplica-se a sobrevivência do grupo familiar em cada ano (t), variando (t) de (j) a (ω-x)*

<u>Valor Total do Encargo Futuro de Reversão de Aposentadoria Concedida Decorrente de Invalidez</u> ($VTEF^{brai}$):

$$VTEF^{brai} = \sum_{t=0}^{\omega-x} v^{t+1}.VAE^{brai(t)}$$

***<u>Sendo</u>**:*

Ben^{rai} *= valor mensal do benefício de aposentadoria por invalidez quando revertido em pensão*

x *= idade atual do aposentado*

t *= número anos a calcular, de zero a (ω-x)*

ω *= última idade de uma tábua de mortalidade*

FC *= fator de capacidade*

${}_{j/}p_x^i$ *= probabilidade de uma pessoa inválida de idade (x) atingir a idade (x+j)*

${}_{j/}q_x^i$ *= probabilidade de uma pessoa inválida de idade (x) falecer na idade (x+j)*

${}_{t/}p_x^H$ *= probabilidade do grupo familiar de uma pessoa de idade (x) atingir a idade (x+t) em condições de receber o benefício de pensão*

v^t *= fator de descapitalização financeira de (t) anos*

Documento Assinado Digitalmente por: FRANCISCO BARRETO DE MENEZES LEITE
Acesse em: https://app.tce.pe.gov.br/app/validaDoc.seam Código do documento: 246728c-0f54-484c-aefa-a122230b6acd

c) formulações para o valor atual das contribuições futuras concedidos (VACFc) abertas ao nível de anuidades, probabilidades e fatores financeiros, se aplicável ao benefício e à sua estrutura técnica:

<u>Valores Anuais das Receitas das Contribuições de Aposentados Decorrentes de Reversão de Aposentadoria</u> ($VAC^{brap(t)}$):

Se $(Ben^{rap} - LI) > 0$:

$VAC^{brapb(j)} = 13.(Ben^{rap} - LI).FC.\tau^{i}.\,{}_{j\backslash}p_x.\,{}_{j\backslash}q_x$, se válido

ou

$VAC^{brapb(j)} = 13.(Ben^{rap} - LI).FC.\tau^{i}.\,{}_{j\backslash}p_x^{i}.\,{}_{j\backslash}q_x^{i}$, se inválido

$VAC^{brap(t)} = VAC^{brapb(j)}.\,{}_{t/}p_x^{H}$

***<u>Observação</u>**: Calcula-se um $VAC^{brapb(j)}$ para cada ano (j) de zero a (ω-x) aplica-se a sobrevivência do grupo familiar em cada ano (t), variando (t) de (j) a (ω-x)*

<u>Valor Total das Receitas das Contribuições Futuras de Aposentados Decorrentes de Reversão de Aposentadoria</u> ($VTCF^{brap}$):

$$VTCF^{brap} = \sum_{t=0}^{\omega-x} v^{t+1}.VAC^{brap(t)}$$

***<u>Sendo</u>**:*

Ben^{rap} *= benefício de aposentadoria quando convertido em pensão*

LI *= Limite de isenção (teto do RGPS vigente na data base do cálculo)*

x *= idade atual do beneficiário*

t *= número anos a calcular, de zero a (ω-x)*

j *= número anos a calcular, de zero a (ω-x)*

ω *= última idade de uma tábua de mortalidade*

FC *= fator de capacidade*

${}_{j/}p_x$ *= probabilidade de uma pessoa de idade (x) atingir a idade (x+j) válida ou inválida*

${}_{j/}q_x$ *= probabilidade de uma pessoa de idade (x) falecer na idade (x+j) válida ou inválida*

${}_{j/}p_x^{i}$ *= probabilidade de uma pessoa inválida de idade (x) atingir a idade (x+j)*

${}_{j/}q_x^{i}$ *= probabilidade de uma pessoa inválida de idade (x) falecer na idade (x+j)*

Documento Assinado Digitalmente por: FRANCISCO BARRETO DE MENEZES LEITE
Acesse em: https://etce.tcdf.gov.br/epp/validaDoc.seam Código do documento: ca46728c-0f55-484c-ae22-a122230b6acd

$_{t/}p_x^H$ = *probabilidade do grupo familiar de uma pessoa de idade (x) atingir a idade (x+t) em condições de receber o benefício de pensão*

τ^i= *taxa de contribuição dos segurados inativos*

v^t = *fator de descapitalização financeira de (t) anos*

<u>Valores Anuais das Receitas das Contribuições do Ente Decorrentes de Reversão de Aposentadoria</u> ($VAC^{rpb(t)}$):

$VAC^{rpbb(j)} = 13.Ben^p.FC.\tau^{pb}.\,_{j\backslash}p_x.\,_{j\backslash}q_x$, se válido

ou

$VAC^{rpbb(j)} = 13.Ben^p.FC.\tau^{pb}.\,_{j\backslash}p_x^i.\,_{j\backslash}q_x^i$, se inválido

$$VAC^{rpb(t)} = VAC^{rpbb(j)}.FC.\,_{t/}p_x^H$$

<u>Observação</u>*: Calcula-se um $VAC^{rpbb(j)}$ para cada ano (j) de zero a (ω-x) e aplica-se a sobrevivência do grupo familiar em cada ano (t), variando (t) de (j) a (ω-x)*

<u>Valor Total das Receitas das Contribuições Futuras do Ente Decorrentes de Reversão de Aposentadoria</u> ($VTCF^{rpb}$):

$$VTCF^{rpb} = \sum_{t=0}^{\omega-x} v^{t+1}.VAC^{rpb(t)}$$

<u>Sendo</u>*:*

Ben^p = *benefício de aposentadoria quando convertido em pensão*

x = *idade atual do beneficiário*

t = *número anos a calcular, de zero a (ω-x)*

ω = *última idade de uma tábua de mortalidade*

FC = *fator de capacidade*

LI = *Limite de isenção (teto do RGPS vigente na data base do cálculo)*

$_{j/}p_x$ = *probabilidade de uma pessoa de idade (x) atingir a idade (x+j) válida ou inválida*

$_{j/}q_x$ = *probabilidade de uma pessoa de idade (x) falecer na idade (x+j) válida ou inválida*

$_{j/}p_x^i$ = *probabilidade de uma pessoa inválida de idade (x) atingir a idade (x+j)*

$_{j/}q_x^i$ = *probabilidade de uma pessoa inválida de idade (x) falecer na idade (x+j)*

Documento Assinado Digitalmente por: FRANCISCO BARRETO DE MENEZES LEITE
Acesse em: https://etcce.pe.gov.br/epp/validaDoc.seam Código do documento: ca4f28c-0f54-484c-a22-a122230b6acd

$_{t/}p_x^H$ = *probabilidade do grupo familiar de uma pessoa de idade (x) atingir a idade (x+t) em condições de receber o benefício de pensão*

τ^{pb} = *taxa de contribuição dos segurados inativos*

v^t = *fator de descapitalização financeira de (t) anos*

V. Benefícios concedidos de Pensão por morte:

a) regime financeiro: item 5.0.1

b) formulações para o valor atual dos benefícios concedidos (VABFc) abertas ao nível de anuidades, probabilidades e fatores financeiros, se aplicável ao benefício e à sua estrutura técnica:

Valores Anuais do Encargo de Pensões Concedidas (VAE^{bpm}):

$$VAE^{bpm(t)} = 13.Ben^{pm}.FC.\,_{t/}p_x$$

Observação: *Calcula-se um* $VAE^{bpm(t)}$ *para cada ano (t) de zero até (ω-x)*

Valor Total do Encargo Futuro de Pensões Concedidas ($VTEF^{bpm}$):

$$VTEF^{bpm} = \sum_{t=0}^{\omega-x} v^{t+1}.VAE^{bpm(t)}$$

Sendo:

Ben^{pm} = *valor mensal do benefício de pensão*

x = *idade atual do pensionista*

t = *número anos a calcular, de zero a (ω-x)*

ω = *última idade de uma tábua de mortalidade*

FC = *fator de capacidade*

$_{t/}p_x$ = *probabilidade de uma pessoa de idade (x) atingir a idade (x+t) válida ou inválida*

v^t = *fator de descapitalização financeira de (t) anos*

c) formulações para o valor atual das contribuições futuras concedidos (VACFc) abertas ao nível de anuidades, probabilidades e fatores financeiros, se aplicável ao benefício e à sua estrutura técnica:

Documento Assinado Digitalmente por: FRANCISCO BARRETO DE MENEZES LEITE
Acesse em: https://etce.tce.pe.gov.br/epp/validaDoc.seam Código do documento: ca46728c-0f54-484c-ae22-a122230b6acd

Valores Anuais das Contribuições a Receber de Pensionistas ($VAC^{bpm(t)}$):

Se $(Ben^{pm} - LI) > 0$:

$$VAC^{bpm(t)} = 13.(Ben^{pm} - LI).FC.\tau^{i}._{t/}p_{x}$$

***Observação**: Calcula-se um $VAC^{bpm(t)}$ para cada ano (t) de zero até (ω-x)*

5.2.6. Valor Total das Contribuições Futuras a Receber de Pensionistas ($VTCF^{bpm}$):

$$VTCF^{bpm} = \sum_{t=0}^{\omega-x} v^{t+1}.VAC^{bpm(t)}$$

***Sendo**:*

Ben^{pm} *= valor mensal do benefício de pensão*

LI *= Limite de isenção (teto do RGPS vigente na data base do cálculo)*

x *= idade atual do beneficiário*

t *= número anos a calcular, de zero a (ω-x)*

ω *= última idade de uma tábua de mortalidade*

FC *= fator de capacidade*

$_{t/}p_{x}$ *= probabilidade de uma pessoa de idade (x) atingir a idade (x+t) válida ou inválida*

τ^{i} *= taxa de contribuição dos segurados inativos*

v^{t} *= fator de descapitalização financeira de (t) anos*

Documento Assinado Digitalmente por: FRANCISCO BARRETO DE MENEZES LEITE
Acesse em: https://etce.tce.pe.gov.br/epp/validaDoc.seam Código do documento: ca46728c-0f54-484c-ae22-222230b6acd

5.3. EXPRESSÕES DE CÁLCULO DAS ALÍQUOTAS DE CONTRIBUIÇÃO

I. Alíquota normal do ente.

Definida na legislação do ente público, respeitando o percentual mínimo calculado como custo normal.

II. Alíquota normal do segurado.

Definida na legislação do ente público, respeitando o percentual mínimo calculado como custo normal.

III. Alíquota normal do aposentado.

Definida na legislação do ente público.

IV. Alíquota normal do pensionista.

Definida na legislação do ente público.

Documento Assinado Digitalmente por: FRANCISCO BARRETO DE MENEZES LEITE
Acesse em: https://etcce.pe.gov.br/epp/validaDoc.seam Código do documento: ca46728c-0f54-484c-ae22-a122230b6acd

5.4. EXPRESSÕES DE CÁLCULO DO VALOR ATUAL DAS REMUNERAÇÕES FUTURAS

Os valores atuais das remunerações futuras serão determinados por processo atuarial, correspondendo ao somatório dos valores projetados das remunerações dos segurados ativos durante o período laborativo.

Valores Anuais da Folha Salarial ($VAFS^{(t)}$):

$$VAFS^{(t)} = 13.REM.FC.\,{}_{t\backslash}p_x^{aa}.\frac{Cxc^{x+t+1}}{Cxc^x}$$

Observação: Calcula-se um $VAFS^{(t)}$ para cada ano (t) de zero a (r-x)

Valores Anual de Receitas Normais sobre a Folha Salarial ($VARFS^{(t)}$):

$$VARFS^{(t)} = 13.REM.FC.\,{}_{t\backslash}p_x^{aa}.\frac{Cxc^{x+t+1}}{Cxc^x}.\tau^a$$

Valor Total da Folha Salarial Futura ($VTFSF$):

$$VTFSF = \sum_{t=0}^{r-x} v^{t+1}.VAFS^{(t)}$$

Valor Total da Receita Normal sobre a Folha Salarial Futura ($VTRSF$):

$$VTRSF = \sum_{t=0}^{r-x} v^{t+1}.VARFS^{(t)}$$

Valores Anuais da Folha Salarial Estável ($VAFSx^{(t)}$):

$$VAFSx^{(t)} = 13.REM\ .\frac{Cxc^{x+t+1}}{Cxc^x}$$

Observação: Calcula-se um $VAFSx^{(t)}$ para cada ano (t) de zero a (r-x)

Sendo:

REM = *valor projetado da remuneração mensal*

x = *idade atual do segurado*

r = *idade de aposentadoria*

t = *número anos a calcular, de zero a (r-x)*

FC = *fator de capacidade*

${}_{t/}p_x^{aa}$ = *probabilidade de uma pessoa de idade (x) atingir a idade (x+t) viva e válida*

v^t = *fator de descapitalização financeira de (t) anos*

τ^a= *taxa de contribuição dos segurados ativos*

Cxc = *tabela de crescimento das remunerações*

Documento Assinado Digitalmente por: FRANCISCO BARRETO DE MENEZES LEITE
Acesse em: https://etce.tce.pe.gov.br/epp/validaDoc.seam Código do documento: ca46728c-0f54-484c-ae22-a122230b6acd

5.5. EXPRESSÃO DE CÁLCULO E METODOLOGIA DA COMPENSAÇÃO FINANCEIRA

Abaixo estão demonstrados e justificados os critérios e formulações utilizados para o cálculo da compensação financeira entre o regime instituidor e o de origem, a receber e a pagar, considerando os benefícios a conceder e benefícios concedidos.

I. Compensação financeira dos benefícios concedidos a receber.

Valores Anuais da Compensação Financeira a Receber($VAC^{bcf(t)}$):

$VAC^{bcf(t)} = 13.VMCF.FC._{t/}p_x$, se válido

ou

$VAC^{bcf(t)} = 13.VMCF.FC._{t/}p_x^i$, se inválido.

***Observação**: Calcula-se um $VAC^{bcf(t)}$ para cada ano (t) de zero até (ω-x)*

Valor Total das Receitas Futuras Compensação Financeira a Receber ($VTCF^{bcf}$):

$$VTCF^{bcf} = \sum_{t=0}^{\omega-x} v^{t+1}.VAC^{bcf(t)}$$

***Sendo**:*

VMCF = valor mensal do benefício de compensação financeira concedido e em recebimento mensal pelo RPPS de outro regime previdenciário

x = idade atual do beneficiário

t = número anos a calcular, de zero a (ω-x)

ω = última idade de uma tábua de mortalidade

FC = fator de capacidade

$_{t/}p_x$ = probabilidade de uma pessoa de idade (x) atingir a idade (x+t) válida ou inválida

$_{t/}p_x^i$ = probabilidade de uma pessoa inválida de idade (x) atingir a idade (x+j)

v^t = fator de descapitalização financeira de (t) anos

Documento Assinado Digitalmente por: FRANCISCO BARRETO DE MENEZES LEITE
Acesse em: https://etce.tce.pe.gov.br/epp/validaDoc.seam Código do documento: ca46728e-0f54-484c-ae22-a122230b6acc

II. Compensação financeira dos benefícios concedidos a pagar.

Consideramos este compromisso como nulo, devido a não adoção da hipótese de rotatividade.

III. Compensação financeira dos benefícios a conceder a receber.

Valores Anuais da Compensação Financeira a Receber de Aposentadoria Programada ($VAC^{cf(t)}$):

$$VAC^{cf(t)} = 13.VECF.FC._{(r-x+t)\backslash}p_x^{aa}$$

***Observação**: Calcula-se um $VAC^{cf(t)}$ para cada ano (t) de (r-x) até (ω-r)*

Valor Total da Compensação Financeira a Receber de Aposentadoria Programada ($VTCF^{cf}$):

$$VTCF^{cf} = \sum_{t=r-x}^{\omega-r} v^{t+1}.VAC^{cf(t)}$$

***Sendo**:*

$VECF$ *= valor mensal estimado de compensação financeira a receber pelo RPPS, referente a períodos de contribuição do segurado ativo a outros regimes previdenciários*

x *= idade atual do segurado ativo*

r *= idade de aposentadoria*

t *= número anos a calcular, de (r-x) a (ω-r)*

ω *= última idade de uma tábua de mortalidade*

FC *= fator de capacidade*

$_{(r-x+t)/}p_x^{aa}$ *= probabilidade de uma pessoa de idade (x) atingir a idade (r+t) viva e válida*

v^t *= fator de descapitalização financeira de (t) anos*

IV. Compensação financeira dos benefícios a conceder a pagar.

Consideramos este compromisso como nulo, devido a não adoção da hipótese de rotatividade.

Documento Assinado Digitalmente por: FRANCISCO BARRETO DE MENEZES LEITE
Acesse em: https://etce.tce.pe.gov.br/epp/validaDoc.seam Código do documento: ca46728c-0f54-484c-ae22-a122230bacd

5.6. EXPRESSÕES DE CÁLCULO DA EVOLUÇÃO DAS PROVISÕES MATEMÁTICAS PARA OS PRÓXIMOS DOZES MESES

Abaixo a demonstração da formulação utilizada para a cálculo das provisões matemáticas e resultado atuarial (déficit/superávit):

Provisões Matemáticas de Benefícios Concedidos (PBC):

$$PBC = (VTEF^{bap} + VTEF^{brap} + VTEF^{bai} + VTEF^{brai} + VTEF^{bpm}) - (VTCF^{bap} + VTCF^{brap} + VTCF^{bpm} + VTCF^{pb} + VTCF^{rpb} + VTCF^{bcf})$$

Provisões Matemáticas de Benefícios a Conceder ($PBAC$):

$$PBAC = (VTEF^{ap} + VTEF^{rap} + VTEF^{ai} + VTEF^{rai} + VTEF^{pm} + VTEF^{ad} + VTEF^{sm} + VTEF^{sf}) - (VTCF^{at} + VTCF^{pa} + VTCF^{ap} + VTCF^{ai} + VTCF^{rai} + VTCF^{pm} + VTCF^{cf})$$

Provisões Matemáticas Totais (PMT):

$$PMT = PBC + PBAC$$

Apuração da Situação Atuarial:

Se o ativo financeiro do RPPS for maior que o PMT, temos Superávit:

$$Superávit = AtivoFinanceiro - PMT$$

Se o ativo financeiro do RPPS for menor que o PMT, temos Déficit:

$$Déficit = PMT - Ativos\ Garantidores$$

A partir do resultado atuarial apresentado acima, é feito um ajuste mensal nos custos e receitas de benefícios a conceder, pela variação do índice mensal de correção monetária da meta atuarial (INPC/IPCA) e mais a taxa mensal de juros e desconto atuarial. Nos benefícios a conceder, além da correção mencionada acima é acrescentado 1/12 avos da reserva de benefícios a conceder dos ativos iminentes na data base da avaliação anterior.

Documento Assinado Digitalmente por: FRANCISCO BARRETO DE MENEZES LEITE
Acesse em: https://etce.tce.pe.gov.br/epp/validaDoc.seam Código do documento: ca46728c-0f54-484c-ae22-a122230b6acd

5.7. EXPRESSÕES DE CÁLCULO PARA AS PROJEÇÕES DO QUANTITATIVO DE SEGURADOS ATUAIS E FUTUROS

Não elaboramos projeção de quantitativo de segurados.

5.8. EXPRESSÕES DE CÁLCULO E METODOLOGIA PARA FUNDOS

I. Fundo garantidor de benefícios estruturados em regime de repartição simples.

Não temos benefícios calculados por repartição simples.

II. Fundo garantidor de benefícios estruturados em regime de repartição de capitais de cobertura.

Não temos benefícios calculados por repartição de capitais de cobertura.

III. Fundo para oscilação de riscos dos benefícios estruturados em regime financeiro de repartição simples.

Não temos benefícios calculados por repartição simples.

IV. Fundo para oscilação de riscos dos benefícios estruturados em repartição de capitais de cobertura.

Não temos benefícios calculados por repartição de capitais de cobertura.

V. Fundo para oscilação de riscos dos benefícios estruturados em regime de capitalização

Diante do resultado atuarial, não propusemos a criação de fundo para oscilação de riscos.

Documento Assinado Digitalmente por: FRANCISCO BARRETO DE MENEZES LEITE
Acesse em: https://etce.tce.pe.gov.br/epp/validaDoc.seam Código do documento: ca467280-0f54-484c-ae22-a12220b6acd

Não há plano de equacionamento em vigor.

Documento Assinado Digitalmente por: FRANCISCO BARRETO DE MENEZES LEITE
Acesse em: https://etce.tce.pe.gov.br/epp/validaDoc.seam Código do documento: ca46728c-0f54-484c-ae22-a122230b6acd

7. EXPRESSÕES DE CÁLCULO E METODOLOGIA DOS GANHOS E PERDAS ATUARIAIS

Para a elaboração de estudo de ganhos e perdas atuariais, iremos aguardar a publicação de Instrução Normativa específica, conforme previsto no inciso XI do § 1º do Art.70 da Portaria 464 de 19 de novembro de 2018.

7.1. VALOR DAS REMUNERAÇÕES

Aguardando definição de metodologia.

7.2. EXPECTATIVA DE MORTALIDADE

Aguardando definição de metodologia.

7.3. RENTABILIDADE DOS INVESTIMENTOS

Aguardando definição de metodologia.

7.4. QUANTIDADE E VALORES DE APOSENTADORIAS

Aguardando definição de metodologia.

Documento Assinado Digitalmente por: FRANCISCO BARRETO DE MENEZES LEITE
Acesse em: https://pce.tce.pe.gov.br/epp/validaDoc.seam Código do documento: ca46728c-0f54-484c-ae22-a122230b6acd

8. PARÂMETROS DE SEGREGAÇÃO DE MASSAS

O RPPS foi instituído pela Lei Municipal n° 2.391/2001, que recebeu diversas alterações ao longo do tempo e a Lei Complementar nº 2.815/2013 instituiu a segregação de massas em vigor e que utilizou os seguintes critérios:

Fundo Previdenciário (Capitalizado): neste grupo as contribuições estabelecidas no plano de custeio, serem pagas pelo ente federativo e pelos segurados que ingressarem nos quadros dos Poderes do **Município de Igarassu**, incluindo suas autarquias e fundações, a partir de 01/07/2013, serão acrescidas ao patrimônio existente, às receitas por ele gerado e as outras espécies de aportes, suficientes para a formação dos recursos garantidores a cobertura dos compromissos futuros do plano de benefícios.

Fundo Financeiro (Repartição Simples): neste regime as contribuições previdenciárias arrecadadas em um determinado exercício, sejam suficientes para o pagamento dos benefícios pagos no mesmo exercício, sem o propósito de acumulação de recursos, referente aqueles segurados que ingressaram nos quadros dos Poderes do **Município de Igarassu**, incluídas suas autarquias e fundações, em data anterior a 01/07/2013.

Documento Assinado Digitalmente por: FRANCISCO BARRETO DE MENEZES LEITE
Acesse em: https://tce.tce.pe.gov.br/epp/validaDoc.seam Código do documento: ca46928c-e954-4c-ae22-a122230b6acd

9. EXPRESSÕES DE CÁLCULO DA CONSTRUÇÃO DA TÁBUA DE SERVIÇOS

Abaixo descrevemos a formulação das probabilidades básicas utilizadas nos cálculos:

Tabela	Descrição	Expressão
q(x)	Tábua de mortalidade de válidos.	q(x) = "Hipótese biométrica"
i(x)	Tábua de entrada em invalidez.	i(x) = "Hipótese biométrica"
qi(x)	Tábua de mortalidade de inválidos.	qi(x) = "Hipótese biométrica"
l(x)	Número de segurados vivos com idade x	l(x-1) * (1 - q(x-1))
Lii(x)	Número de segurados vivos e inválidos idade x	Lii(x - 1) * (1 - qi(x-1)) + Laa(x - 1) * (1 - qi(x-1) / 2) * i(x)
Laa(x)	Número de segurados vivos e válidos com a idade x	l(x) - Lii(x)
Li(x)	Número de segurados vivos inválidos com idade x	Li(x - 1) * (1 - qi(x-1))
Pxaa(x)	Probabilidade do segurado chegar vivo e válido com na idade x + t	Pxaa(x) = Laa(x + 1) / Laa(x)

Ph(x)	Probabilidade do segurado ter uma família em condições de receber o benefício a cada momento t	Ph(x) = SE(x = 0 E t = 0) {
		H(x)
		} SENAO {
		l(x + t) / l(x)
		}

Documento Assinado Digitalmente por: FRANCISCO BARRETO DE MENEZES LEITE
Acesse em: https://etce.tce.pe.gov.br/epp/validaDoc.seam Código do documento: ca46728c-0fb4-484c-ae22-a122230b6acd

10. PARECER CONCLUSIVO

Esta NTA – Nota Técnica Atuarial foi desenvolvida para demonstrar a metodologia de cálculo empregada nas avaliações e reavaliações atuariais desenvolvidas pela ACTUARIAL – Assessoria e Consultoria Atuarial Ltda.

Esta metodologia é resultado do desenvolvimento de soluções atuariais de mais de 30 anos e foi aprimorada com o auxílio de diversos atuários e profissionais de TI.

A partir da avaliação atuarial 2022, data-base 31/12/2021, passaremos a adotar o método de financiamento PUC (Projected Unit Credit ou Crédito Unitário Projetado) em substituição ao método IEN (Idade de Entrada Normal) utilizado anteriormente, em atendimento aos procedimentos contábeis previstos no Manual de Contabilidade Aplicada ao Setor Público (MCASP – 2022) – página 406.

Também passamos a utilizar a hipótese de Fator de Capacidade de Remunerações e Benefícios, para refletir melhor o impacto das perdas com reposição dos índices anuais de correção destes valores e a forma de estimar o impacto da aplicação da média das remunerações nos benefícios futuros dos servidores em atividade.

Curitiba (PR) - fevereiro de 2023.

Luiz Claudio Kogut
Atuário – MIBA 1.308
ACTUARIAL – Assessoria e Consultoria Atuarial Ltda.

Documento Assinado Digitalmente por: FRANCISCO BARRETO DE MENEZES LEITE
Acesse em: https://tce.tce.pe.gov.br/epp/validaDoc.jsp Código do documento: 146728c-0f54-484c-ae22-a122230b6acd

Inove
CONSULTORIA ATUARIAL
& PREVIDENCIÁRIA

NOTA TÉCNICA ATUARIAL – NTA

MUNICÍPIO DE IGARASSU/PE

Igarassu Previdência

IGAPREV

Número da Nota Técnica Atuarial: 2021.000347.1
Nome do Atuário Responsável: Thiago Silveira – MIBA nº 2756
Tipo de Agente Público: Civil
Tipo de Submassa: Fundo em Capitalização
Data de Elaboração da NTA: 14/04/2021

Documento Assinado Digitalmente por: FRANCISCO BARRETO DE MENEZES LEITE
Acesse em: https://etce.tce.pe.gov.br/epp/validaDoc.seam Código do documento: 88c98084-97a2-4077-82ab-923be1e3505b

Documento Assinado Digitalmente por: FRANCISCO BARRETO DE MENEZES LEITE
Acesse em: https://etce.tce.pe.gov.br/epp/validaDoc.seam Código do documento: 88c98084-97a2-4677-822a-9236e1e3505b

SUMÁRIO

1. OBJETIVO 3
2. CONDIÇÕES DE ELEGIBILIDADE 3
2.1. Aposentadoria por Idade e Tempo de Contribuição 3
2.2. Aposentadoria Compulsória 6
2.3. Aposentadoria por Invalidez 6
2.4. Pensão por Morte 6
3. HIPÓTESES ATUARIAIS E PREMISSAS 7
3.1. Tábuas Biométricas 7
3.2. Alterações futuras no perfil e composição das massas 7
3.3. Estimativa de remuneração e proventos 8
3.4. Taxa de juros atuarial 8
3.5. Entrada no mercado de trabalho e em aposentadoria 9
3.6. Composição Familiar 9
3.7. Fator de determinação - FDS e FDB 10
3.8. Demais premissas e hipóteses 11
4. CUSTEIO ADMINISTRATIVO 11
4.1. Critérios do custeio administrativo 12
4.2. Formulações de cálculo do custeio administrativo 12
4.3. Expressão de cálculo para a constituição de fundo administrativo 12
5. FORMULAÇÕES MATEMÁTICAS E METODOLOGIA DE CÁLCULO 12
5.1. Expressões de cálculo dos benefícios previdenciários a conceder: 12
5.1.1. Expressões de cálculo do valor atual das remunerações futuras: 15
5.1.2. Expressões de cálculo das alíquotas de contribuição 16
5.1.3. Provisões matemáticas de Benefícios a Conceder 18
5.2. Expressões de cálculo dos benefícios previdenciários concedidos: 19
5.3. Expressão de cálculo e metodologia da compensação financeira: 22
5.3.1. Benefícios Concedidos 22
5.3.2. Benefícios a Conceder 22
5.4. Evolução das provisões matemáticas para os próximos 12 meses 23
5.5. Projeções do quantitativo de segurados atuais e futuros 23
5.5.1. Probabilidades fundamentais utilizadas para o cálculo de projeções 24
5.5.2. Probabilidades absolutas 24
5.5.3. Outras definições 24
5.5.4. Projeção do quantitativo de servidores e de seus dependentes 25
5.5.5. Projeção dos Ativos Atuais e dos demais grupos formados a partir deste 25
5.5.6. Projeção dos Aposentados e Pensionistas Atuais e dos grupos formados a partir destes 27
5.6. Expressões de cálculo e metodologia para fundos 28
6. EXPRESSÕES DE CÁLCULO PARA O EQUACIONAMENTO DO DÉFICIT ATUARIAL 29
6.1. Limite de Déficit Atuarial – LDA 30
6.1.1) Cálculo do LDA pela duração do passivo 31
7. PARÂMETROS DE SEGREGAÇÃO DE MASSAS 31
8. EXPRESSÕES DE CÁLCULO DA CONSTRUÇÃO DA TÁBUA DE SERVIÇOS 32
9. GLOSSÁRIO E SIMBOLOGIAS 33
10. REFERÊNCIAS BIBLIOGRÁFICAS 35

Documento Assinado Digitalmente por: FRANCISCO BARRETO DE MENEZES LEITE
Acesse em: https://etce.tce.pe.gov.br/epp/validaDoc.seam Código do documento: 88c98084-97a2-4677-822a-9236e1e3505b

1. OBJETIVO

Esta Nota Técnica Atuarial (NTA) tem por objetivo apresentar as premissas atuariais, financeiras e demográficas utilizadas, além dos regimes financeiros utilizados para a execução da Avaliação Atuarial do Sistema Previdenciário do Município de IGARASSU/PE, bem como apresentar toda formulação matemática, e suas respectivas simbologias, utilizada para o cálculo dos encargos previdenciários. A presente NTA apresenta todos os elementos mínimos previstos no Anexo da Portaria MF n° 464 de 19 de novembro de 2018, além do Modelo Matemático para a Projeção de Massa dos servidores públicos (quantitativos, remunerações e benefícios) e das Referências Bibliográficas utilizadas.

2. CONDIÇÕES DE ELEGIBILIDADE

A seguir será exposto os critérios e formulações utilizados para a determinação das regras permanentes e de transição na elegibilidade dos benefícios previdenciários que são de responsabilidade do RPPS.

2.1. Aposentadoria por Idade e Tempo de Contribuição

A aposentadoria por Idade, Tempo de Contribuição ou Compulsória consiste na determinação de uma renda vitalícia ao segurado que cumpriu todos os requisitos para aquisição deste benefício. Os requisitos necessários para a concessão da aposentadoria estão previstos no artigo 40° da CF/88, com alterações pela EC 20/1998, EC 41/2003, EC 47/2005 e LC 152/2015, pertinentes, conforme regras apresentas nas tabelas a seguir.

Documento Assinado Digitalmente por: FRANCISCO BARRETO DE MENEZES LEITE
Acesse em: https://etce.tce.pe.gov.br/epp/validaDoc.seam Código do documento: 88c98084-97a2-4677-822a-9236e1e3505b

Tabela 1 - Regras de Aposentadoria Voluntária Gerais

Regra	Aposentadoria	Idade (anos)	Tempo Contrib. (anos)	Pedágio[1]	Tempo Serv. Público	Tempo de Carreira	Tempo no Cargo	Ingresso	Cumprimento Requisitos	Provento	Reajuste
Direito Adquirido	Voluntária (art. 8°, EC 20)	53 homem	35 homem	20%			5	Até 16/12/98	Até 31/12/03	Integral	Paridade
		48 mulher	30 mulher								
	Voluntária (§ 1°, art. 8°, EC 20)	53 homem	30 homem	40%			5	Até 16/12/98	Até 31/12/03	Proporcional	Paridade
		48 mulher	25 mulher								
	Voluntária (a, III, § 1°, art. 40, CF)	60 homem	35 homem		10		5	Até 16/12/98	Até 16/12/98	Integral	Paridade
		55 mulher	30 mulher								
	Por idade (b, III, § 1°, art. 40, CF)	65 homem			10		5	Até 16/12/98	Até 16/12/98	Proporcional	Paridade
		60 mulher									
Transição	Voluntária (art. 2°, EC 41)	53 homem	35 homem	20%			5	Até 16/12/98	Vigência da EC 41/03	Média e Reduzida[2]	Índice
		48 mulher	30 mulher								
	Voluntária (art. 3°, EC 47)	Id + TC = 95 anos, se homem	Minimo de 35 homem		25	15	5	Até 16/12/98	Vigência da EC 47/05	Integral	Paridade
		Id + TC = 85 anos, se mulher	Minimo de 30 mulher								
	Voluntária (art. 6°, EC 41)	60 homem	35 homem		20	10	5	Até 31/12/03	Vigência da EC 41/03	Integral	Paridade
		55 mulher	30 mulher								
Permanente	Voluntária (a, III, § 1°, art. 40, CF)	60 homem	35 homem		10		5	A partir 01/01/04		Média	Índice
		55 mulher	30 mulher								
	Por Idade (b, III, § 1°, art. 40, CF)	65 homem			10		5	A partir 01/01/04		Média e Proporcional	Índice
		60 mulher									

[1] Pedágio é período adicional de contribuição, equivalente aos percentuais especificados acima, que o servidor terá que cumprir ao que faltaria para atingir o limite de tempo de contribuição exigido, na data de publicação da EC/20 para completar os requisitos da aposentadoria.
[2] Provento reduzido para cada ano antecipado em relação aos limites de idade estabelecidos para aposentadoria voluntária na proporção de 3,5% e 5% para aqueles que completarem as exigências para aposentadoria até 31/12/005 e até 01/01/2006, respectivamente.

Documento Assinado Digitalmente por: FRANCISCO BARRETO DE MENEZES LEITE
Acesse em: https://etce.tce.pe.gov.br/epp/validaDoc.seam Código do documento: 88c98084-97a2-4677-822a-9236e1e3505b

Tabela 2 - Regras de Aposentadoria para professores

Regra	Aposentadoria	Idade (anos)	Tempo Contrib. (anos)	Pedágio	Bônus[3]	Tempo Serv. Público	Tempo de Carreira	Tempo no Cargo	Ingresso	Cumprimento Requisitos	Provento	Reajuste
Direito Adquirido	Voluntária (art. 8°, EC 20)	53 homem	35 homem	20%	17% homem			5	Até 16/12/98	Até 31/12/03	Integral	Paridade
		48 mulher	30 mulher		20% mulher							
	Voluntária (§ 1°, art. 8°, EC 20)	53 homem	30 homem	40%	17% homem			5	Até 16/12/98	Até 31/12/03	Proporcional	Paridade
		48 mulher	25 mulher		20% mulher							
	Voluntária (a, III, § 1°, art. 40, CF)	55 homem	30 homem			10		5	Até 16/12/98	Até 16/12/98	Integral	Paridade
		50 mulher	25 mulher									
Transição	Voluntária (art. 2°, EC 41)	53 homem	35 homem	20%	17% homem			5	Até 16/12/98	Vigência da EC 41/03	Média e Reduzida	Índice
		48 mulher	30 mulher		20% mulher							
	Voluntária (art. 6°, EC 41)	55 homem	30 homem			20	10	5	Até 31/12/03	Vigência da EC 41/03	Integral	Paridade
		50 mulher	25 mulher									
Permanente	Voluntária (a, III, § 1°, art. 40, CF)	55 homem	30 homem			10		5	A partir 01/01/04		Média	Índice
		50 mulher	25 mulher									

[3] Bônus é o acréscimo de 17%, se homem e 20%, se mulher ao tempo de serviço exercido até 16/12/1998, antes do cálculo do pedágio e desde que se aposentem, exclusivamente, com tempo de efetivo exercício das funções de magistério

Documento Assinado Digitalmente por: FRANCISCO BARRETO DE MENEZES LEITE
Acesse em: https://etce.tce.pe.gov.br/epp/validaDoc.seam Código do documento: 88c98084-97a2-4677-822a-9236e1e3505b

2.2. Aposentadoria Compulsória

O segurado será aposentado automática e compulsoriamente aos 75 (setenta e cinco) anos de idade, com proventos proporcionais ao tempo de contribuição, conforme dispõe o inciso II, § 1°, art. 40, CF e reajustados na mesma data que se der o reajuste dos benefícios do RGPS.

2.3. Aposentadoria por Invalidez

A aposentadoria por invalidez permanente será devida, a partir da data do respectivo laudo, ao segurado que, por junta médica do órgão de perícia médica, for considerado incapaz para o serviço público municipal, sendo os proventos proporcionais ao tempo de contribuição, exceto se decorrente de acidente em serviço, moléstia profissional ou doença grave, contagiosa ou incurável, na forma da lei.

Os proventos da aposentadoria por invalidez serão calculados pela média aritmética simples das 80% maiores remunerações de contribuição desde julho/1994, cujo resultado será proporcionalizado ao tempo de contribuição, exceto se a invalidez for decorrente de acidente de serviço, moléstia profissional ou doença grave, contagiosa ou incurável, na forma da lei, hipótese em que o servidor fará jus à integralidade da média.

2.4. Pensão por Morte

A pensão por morte é o benefício previdenciário pago aos dependentes habilitados do segurado em razão de seu falecimento, seja na condição de ativo ou inativo; sendo a cota parte individual de cada beneficiário reversível ao conjunto, quando de sua inabilitação ou extinção de seu direito.

No caso de pensão decorrente de falecimento de inativo, o benefício corresponderá à totalidade dos proventos até o limite do teto de benefício aplicável ao RGPS, acrescido de 70% da parcela excedente a este limite, o que se conclui que haverá redução de 30% sobre a parcela do provento que exceder ao teto do RGPS. Sobre este excedente incidirá contribuição previdenciária prevista em lei. Situação semelhante ocorrerá quando do falecimento do servidor ativo.

Documento Assinado Digitalmente por: FRANCISCO BARRETO DE MENEZES LEITE
Acesse em: https://etce.tce.pe.gov.br/epp/validaDoc.seam Código do documento: 88c98084-97a2-4677-822a-9236e1e3505b

3. HIPÓTESES ATUARIAIS E PREMISSAS

Neste item serão apresentadas todas as hipóteses utilizadas na execução da Avaliação Atuarial. Essas hipóteses devem ser analisadas a cada ano para ajustá-las, se necessário, fazendo aderência à realidade daquele momento.

3.1. Tábuas Biométricas

As Tábuas Biométricas são tabelas estatísticas que determinam para cada idade, a probabilidade da ocorrência de algum evento específico, a saber: morte, sobrevivência, entrada em invalidez, morte de inválido ou rotatividade (*turnover*). A tabela 3 apresenta as Tábuas Biométricas utilizadas neste cálculo atuarial.

Tabela 3 - Tábuas Biométricas utilizadas em função do evento gerador

EVENTO GERADOR	TÁBUA
Mortalidade Geral	IBGE - 2019 Homens/Mulheres
Sobrevivência	IBGE - 2019 Homens/Mulheres
Entrada em Invalidez	ALVARO VINDAS
Mortalidade de Inválidos	IBGE - 2019 Homens/Mulheres

Não foi utilizada nenhuma tábua de morbidez, pois não se tem benefícios de auxílios. Dado que o § 2º do art. 9º da EC 103/2020 limita o rol de benefícios do RPPS às aposentadorias e à pensão por morte.

3.2. Alterações futuras no perfil e composição das massas

I. Rotatividade

Ao invés de uma tábua específica para a rotatividade como função da idade, adotou-se uma taxa constante de 0,5% a ano.

II. Expectativa de Reposição de Servidores Ativos

A reposição de servidores ativos será considerada apenas para as projeções demográficas e financeiras, quando for necessário, não sendo considerada para o cálculo da Provisão Matemática de Benefícios a Conceder (PMBAC) e Custo Normal.

Documento Assinado Digitalmente por: FRANCISCO BARRETO DE MENEZES LEITE
Acesse em: https://etce.tce.pe.gov.br/epp/validaDoc.seam Código do documento: 88c98084-97a2-4677-822a-9236e1e3505b

Para cada servidor ativo que se desligue dos planos previdenciário e financeiro por aposentadoria, invalidez, morte, exoneração ou demissão, será adotada a hipótese de reposição deste, no plano previdenciário, por outro com as mesmas características que o servidor que se desligou tinha no momento de sua admissão na administração pública (idade, sexo, tipo de vínculo empregatício, remuneração, composição familiar, etc.). Essa substituição será realizada enquanto durar o grupo de ativos atuais.

3.3. Estimativa de remuneração e proventos

A tabela 4 apresenta as hipóteses atuariais de estimativa de remuneração e proventos utilizadas.

Tabela 4 - Hipóteses referentes a remuneração e proventos

HIPÓTESES ATUARIAIS	DESCRIÇÃO
Taxa Real do crescimento da remuneração ao longo da carreira (cs)	Não foi feito estudo específico para esta hipótese. Desta forma foi considerada a taxa real de crescimento do salário por mérito mínima de **1,00%** ao ano, sendo este o mínimo estabelecido pela Portaria MF nº 464/2018.
Taxa Real do crescimento dos proventos (cb)	Considerou-se a taxa de crescimento real de benefícios de **0,00% ao ano**.

3.4. Taxa de juros atuarial

Corresponde ao retorno esperado das aplicações financeiras de todos os ativos garantidores do RPPS no horizonte de longo prazo que assegure o equilíbrio financeiro e atuarial do Fundo Capitalizado, ou à taxa de juros parâmetro, conforme normas aplicáveis às avaliações atuariais dos RPPS.

Em conformidade com o art. 26 da Portaria MF nº 464, de 19 de novembro de 2018, a taxa de juros real a ser utilizada deverá ter, como limite máximo, o menor percentual entre a rentabilidade futura dos investimentos prevista na política anual de investimentos e a taxa de juros parâmetro cujo ponto da Estrutura a Termo de Taxa de Juros Média seja mais próximo à duração do passivo do RPPS.

Desta forma, conforme o disposto na Política de Investimentos do IPAMS, a taxa de juros utilizada como desconto financeiro foi de **5,45% ao ano**.

Documento Assinado Digitalmente por: FRANCISCO BARRETO DE MENEZES LEITE
Acesse em: https://etce.tce.pe.gov.br/epp/validaDoc.seam Código do documento: 88c98084-97a2-4677-822a-9236e1e3505b

3.5. Entrada no mercado de trabalho e em aposentadoria

A tabela a seguir apresenta as hipóteses atuariais para estimativa de idade de entrada no mercado de trabalho e em aposentadoria programada utilizadas.

Tabela 5 - Hipóteses referentes a entrada no mercado de trabalho e aposentadoria

HIPÓTESES ATUARIAIS	DESCRIÇÃO
Idade estimada de ingresso ao mercado de trabalho	Caso a base de dados não contemple o tempo de serviço anterior dos servidores ativos, adotamos o mínimo entre a idade de admissão como efetivo no município e 25 anos, para todos os servidores.
Idade estimada de entrada em aposentadoria programada	Para a hipótese em questão é calculado a elegibilidade do segurado ativo para um benefício programado. Para isto é levado em consideração suas informações cadastrais, após as devidas correções, e as regras de elegibilidade vigentes.

3.6. Composição Familiar

Foram utilizadas as informações contidas na base de dados disponibilizada. Na ausência de informações com relação à composição do grupo familiar e estado civil do servidor ativo, adotar-se-á as seguintes hipóteses:

- **GRUPO FAMILIAR**: que o homem se casa, em média, com uma mulher 3 (três) anos mais nova do que ele sendo a recíproca também verdadeira, ou seja, que a mulher se casa, em média, com um homem 3 (três) anos mais velho;

- **ESTADO CIVIL**: probabilidade de o servidor ativo estar casado conforme experiência desta consultoria[4]. A tabela a seguir apresenta essas probabilidades por idade.

Tabela 6 - Probabilidade de o servidor ativo estar casado para cada idade dos 25 aos 60 anos

IDADE	PROBABILIDADE DE ESTAR CASADO (π_x)	IDADE	PROBABILIDADE DE ESTAR CASADO (π_x)
25	17,40%	43	57,12%
26	26,75%	44	57,81%
27	32,22%	45	58,47%
28	36,10%	46	59,10%

[4] Para a construção dessa experiência foi utilizado um grande banco de dados com mais de 500.000 servidores ativos de diversos RPPS do Brasil (de Estados, Capitais, Municípios de grande, médio e pequeno porte). Para a construção dessa experiência foram selecionadas apenas as bases de dados com qualidade satisfatória nas informações prestadas.

Documento Assinado Digitalmente por: FRANCISCO BARRETO DE MENEZES LEITE
Acesse em: https://etce.tce.pe.gov.br/epp/validaDoc.seam Código do documento: 88c98084-97a2-4677-822a-9236e1e3505b

IDADE	PROBABILIDADE DE ESTAR CASADO (π_x)	IDADE	PROBABILIDADE DE ESTAR CASADO (π_x)
29	39,11%	47	59,70%
30	41,57%	48	60,27%
31	43,65%	49	60,82%
32	45,45%	50	61,35%
33	47,04%	51	61,86%
34	48,46%	52	62,35%
35	49,75%	53	62,82%
36	50,92%	54	63,28%
37	52,00%	55	63,72%
38	53,00%	56	64,15%
39	53,93%	57	64,57%
40	54,80%	58	64,97%
41	55,62%	59	65,36%
42	56,39%	60 ou mais	65,74%

3.7. Fator de determinação - FDS e FDB

O fator de determinação reflete a perda do poder aquisitivo em termos reais ocorrida nos salários ou benefícios, obtidos em função do nível de inflação estimada no longo prazo e da frequência de reajustes.

Dados os referidos efeitos da inflação, ocorrem perdas do poder de compra tanto das remunerações dos segurados ativos como dos benefícios dos aposentados e pensionistas, entre o período de um reajuste e outro. Com isso, a presente hipótese busca, desta forma, quantificar as perdas inflacionárias projetadas. A relação entre o nível de inflação e o fator de determinação é inversamente proporcional, portanto, quanto maior o nível de inflação, menor o fator de determinação .

Para a hipótese do fator de determinação das remunerações e dos benefícios, adota-se uma projeção de inflação, a qual será determinada pela aplicação da seguinte formulação:

$$FD = (1 + I_{12}) \times \frac{1 - (1 + I_{12})^{-n}}{n \times I_{12}}, sendo\ I_{12} = \sqrt[n]{1 + I_a} - 1$$

Onde,

I_a : Corresponde à hipótese adotada de inflação anual;

I_{12} : Corresponde à inflação mensal calculada com base na hipótese;

n: Corresponde a 12 meses.

Documento Assinado Digitalmente por: FRANCISCO BARRETO DE MENEZES LEITE
Acesse em: https://etce.tce.pe.gov.br/epp/validaDoc.seam Código do documento: 88c98084-97a2-4677-822a-9236e1e3505b

3.8. Demais premissas e hipóteses

Tabela 7 - Demais premissas e hipóteses atuariais

HIPÓTESES ATUARIAIS	DESCRIÇÃO
Benefícios a conceder com base na média das remunerações ou com base na última remuneração	Para os benefícios a conceder será utilizado como base a última remuneração, para fins de conservadorismo e considerando que não se tem o histórico das remunerações dos servidores e não se sabe qual a média dessas remunerações. Ainda, para estimar o salário médio na data de concessão do benefício, será considerado que o mesmo corresponde a 80% sobre a última remuneração de contribuição.
Limitação dos salários e benefícios	Seguindo o disposto no Art. 37, XI, da Constituição Federal, limitou-se os salários e benefícios ao subsídio mensal do prefeito do município de Igarassu/PE.

4. CUSTEIO ADMINISTRATIVO

Apesar de o Artigo 15 da Portaria MPS nº. 402, de 11 de dezembro de 2008, constar que a taxa de administração não poderá exceder a dois pontos percentuais do valor total da remuneração, proventos e pensões dos segurados vinculados ao regime próprio de previdência social, relativamente ao exercício financeiro anterior, consideramos que a despesa administrativa será de 2,00% apenas sobre o total das remunerações.

Documento Assinado Digitalmente por: FRANCISCO BARRETO DE MENEZES LEITE
Acesse em: https://etce.tce.pe.gov.br/epp/validaDoc.seam Código do documento: 88c98084-97a2-4677-822a-9236e1e3505b

4.1. Critérios do custeio administrativo

Os critérios referentes ao custeio administrativo seguem as definições previstas na legislação municipal de cada ente.

$$^{adm}CN_{\%} = taxa\ de\ administração\ prevista\ em\ lei$$

$$^{adm}CN_{\$} = {}^{adm}CN_{\%} \times Sal_x$$

4.2. Formulações de cálculo do custeio administrativo

Na apuração do resultado atuarial, desconsideramos do valor atual das receitas e o valor do percentual destinado ao custeio administrativo.

4.3. Expressão de cálculo para a constituição de fundo administrativo

Não avaliamos a constituição do fundo administrativo, composto pelas sobras das receitas administrativas em relação aos gastos efetivos.

5. FORMULAÇÕES MATEMÁTICAS E METODOLOGIA DE CÁLCULO

5.1. Expressões de cálculo dos benefícios previdenciários a conceder:

I. Aposentadoria de válidos (por idade, tempo de contribuição e compulsória) e sua reversão em pensão.

a) Regime Financeiro: **Capitalização**

b) Método de Financiamento: **Agregado**

c) Formulações para o cálculo do benefício inicial:

$$B_t = Sal_x \times (1 + cs)^t$$

d) Formulações para o cálculo das provisões matemáticas e do custo normal:

$$^{r}VPBF_x^{BaC} = 13 \times B_t \times {}_{r-x}p_x^{(t)} \times v^{r-x} \times \left(a_r + ar_{/x-k} \times \pi_r\right)$$

Documento Assinado Digitalmente por: FRANCISCO BARRETO DE MENEZES LEITE
Acesse em: https://etce.tce.pe.gov.br/epp/validaDoc.seam Código do documento: 88c98084-97a2-4677-822a-9236e1e3505b

$$^{r}VPBF_x^{BaC-teto} = 13 \times B'_t \times {}_{r-x}p_x^{(t)} \times v^{r-x} \times \left(a_r + a_{r/x-k} \times \pi_r\right)$$

$$Sendo: B'_t \begin{cases} Se\ B_t < Teto\ RGPS\ então: B'_t = 0 \\ Senão\ B'_t = (B_t - Teto\ RGPS) \end{cases}$$

<u>Onde</u>:

$\boldsymbol{r}$= idade estimada de entrada em aposentadoria programada;
$\boldsymbol{x}$= idade atual do servidor;
$\boldsymbol{B_t}$= valor do benefício projetado para a idade de aposentadoria;
${}_{r-x}\boldsymbol{p_x^{(t)}}$= probabilidade de um indivíduo admitido com idade $\boldsymbol{x}$ chegar vivo e ativo na idade de aposentadoria $\boldsymbol{r}$, em um ambiente multidecremental.;
$\boldsymbol{v^{r-x}}$ = fator de desconto financeiro da idade $\boldsymbol{x}$ até a idade de aposentadoria $\boldsymbol{r}$;
$\boldsymbol{\pi_r}$= probabilidade de o indivíduo estar casado na idade de aposentadoria $\boldsymbol{r}$.

II. Benefício a conceder de aposentadoria por invalidez e sua reversão em pensão:

No cálculo deste benefício foram considerados os seguintes critérios:

a) Regime Financeiro: **Repartição de Capitais de Cobertura**

b) Método de Financiamento: **Não há**

c) Formulações para o cálculo do benefício inicial:

$$B_t = Sal_x \times (1 + cs)^t$$

d) Formulações para o cálculo do custo normal, em valores:

No cálculo deste benefício foram considerados os seguintes critérios:

- Para os servidores com cônjuge de idade $x - k$ e pelo menos um filho com idade z (inferior a 21 anos), a metodologia utilizada foi:

$$^{inv}VPBF_x^{BaC} = 13 \times B_t \times i'_x \times \left(a_x^i + a_{x-k} + a_{x^i/x-k} \times \pi_r\right)$$

$$^{inv}VPBF_x^{BaC-teto} = 13 \times B'_t \times i'_x \times \left(a_x^i + a_{x-k} + a_{x^i/x-k} \times \pi_r\right)$$

$$Sendo: z \leq 21$$

Documento Assinado Digitalmente por: FRANCISCO BARRETO DE MENEZES LEITE
Acesse em: https://etce.tce.pe.gov.br/epp/validaDoc.seam Código do documento: 88c98084-97a2-4677-822a-9236e1e3505b

$$Sendo: B'_t \begin{cases} Se\ B_t < Teto\ RGPS\ então: B'_t = 0 \\ Senão\ B'_t = (B_t - Teto\ RGPS) \end{cases}$$

<u>Onde:</u>

$$a_{x^i/_{x-k}} = \sum_{\alpha=1}^{\omega} {}_{\alpha}p_x^i \times {}_{\alpha}p_{x-k} \times v^{\alpha}$$

$${}_{21-z}a_{x^i/_{x-k}} = \sum_{\alpha=21-z}^{\omega} {}_{\alpha}p_x^i \times {}_{\alpha}p_{x-k} \times v^{\alpha}$$

- Para servidores com cônjuge de idade $x - k$ e sem filhos, a metodologia utilizada foi:

$${}^{inv}VPBF_x^{BaC} = 13 \times B_t \times i'_x \times \left(a_x^i + a_{x-k} + a_{x^i/_{x-k}} \times \pi_r \right)$$

- Para os servidores que tenham pelo menos um filho com idade z (inferior a 21 anos) e não possuam cônjuge, utilizou-se a seguinte fórmula:

$${}^{inv}VPBF_x = 13 \times B_t \times i'_x \times \left(a_{\overline{21-z|}} + {}_{21-z}a_x^i \right)$$

$$Sendo: z \leq 21$$

- Para os servidores que não possuem dependentes, a fórmula utilizada foi:

$${}^{inv}VPBF_x = 13 \times B_t \times i'_x \times a_x^i$$

<u>Onde</u>:

$\boldsymbol{n}$= quantidade de servidores expostos ao risco de invalidez;

III. Benefício a conceder de pensão por morte de servidor em atividade:

No cálculo deste benefício foram considerados os seguintes critérios:

a) Regime Financeiro: **Repartição de Capitais de Cobertura**

Documento Assinado Digitalmente por: FRANCISCO BARRETO DE MENEZES LEITE
Acesse em: https://etce.tce.pe.gov.br/epp/validaDoc.seam Código do documento: 88c98084-97a2-4677-822a-9236e1e3505b

b) Método de Financiamento: **Não há**

c) Formulações para o cálculo do benefício inicial:

$$B_t = Sal_x \times (1 + cs)^t$$

d) Formulações para o cálculo do custo normal:

- Para os servidores com cônjuge de idade $x - k$ e pelo menos um filho com idade z (inferior a 21 anos), a metodologia utilizada foi:

$$^{pens}VPBF_x^{BaC} = 13 \times B_t \times q_x^{(t)} \times \left(a_{\overline{21-z|}} + {}_{21-z}a_{x-k} \times \pi_r\right)$$
$$Sendo: z \leq 21$$

- Para servidores com cônjuge de idade $x - k$ e sem filhos, a metodologia utilizada foi:

$$^{pens}VPBF_x = 13 \times B_t \times q_x^{(t)} \times {}_{21-z}a_{x-k} \times \pi_r$$

- Para os servidores que tenham pelo menos um filho com idade z (inferior a 21 anos) e não possuam cônjuge, utilizou-se a seguinte fórmula:

$$^{pens}VPBF_x = 13 \times B_t \times q_x^{(t)} \times a_{\overline{21-z|}}$$

<u>Onde</u>:

$\boldsymbol{n}$= quantidade de servidores expostos ao risco de morte;

e) Formulações para o cálculo da Provisão Matemática dos Benefícios a Conceder:

5.1.1. Expressões de cálculo do valor atual das remunerações futuras:

No cálculo foi utilizada a seguinte fórmula:

$$VPSF_x = 13 \times Sal_x \times a_{x:\overline{r-x|}}^{(t)} \times FD$$

Documento Assinado Digitalmente por: FRANCISCO BARRETO DE MENEZES LEITE
Acesse em: https://etce.tce.pe.gov.br/epp/validaDoc.seam Código do documento: 88c98084-97a2-4677-822a-9236e1e3505b

5.1.2. Expressões de cálculo das alíquotas de contribuição

I. Cálculo do VABF Líquido Total.

$$^{r}VPBF_{x}^{liquido} = (^{r}VPBF_{x}^{BaC} \times FD - {}^{r}VPBF_{x}^{BaC-teto} \times FD) \times Aliquota_{Servidor}$$

$$^{inv}VPBF_{x}^{liquido} = \left(^{inv}VPBF_{x}^{BaC} \times FD - {}^{inv}VPBF_{x}^{BaC-teto} \times FD\right) \times Aliquota_{Servidor}$$

$$^{pens}VPBF_{x}^{liquido} = (^{pens}VPBF_{x}^{BaC} \times FD - {}^{pens}VPBF_{x}^{BaC-teto} \times FD) \times Aliquota_{Servidor}$$

$$^{total}VPBF_{x}^{liquido} = \sum_{t=1}^{n} {}^{r}VPBF_{t}^{liquido} + \sum_{t=1}^{n} {}^{inv}VPBF_{t}^{liquido} + \sum_{t=1}^{n} {}^{pens}VPBF_{t}^{liquido}$$

II. Benefício a conceder de aposentadoria por invalidez e sua reversão em pensão:

$$^{i}CN_{\%} = \frac{\sum_{t=1}^{n} {}^{inv}VPBF_{t}^{liquido}}{13 \times Sal_{x}}$$

$$^{i}CN_{\$} = {}^{i}CN_{\%} \times 13 \times Sal_{x}$$

III. Benefício a conceder de pensão por morte de servidor em atividade:

$$^{p}CN_{\%} = \frac{\sum_{t=1}^{n} {}^{pens}VPBF_{t}^{liquido}}{13 \times Sal_{x}}$$

$$^{p}CN_{\$} = {}^{pens}CN_{\%} \times 13 \times Sal_{x}$$

IV. Aposentadoria de válidos (por idade, tempo de contribuição e compulsória) e sua reversão em pensão.

$$^{r}CN_{\$} = {}^{T}CN_{\%} - \left({}^{i}CN_{\%} + {}^{p}CN_{\%} + {}^{adm}CN_{\%}\right)$$

Documento Assinado Digitalmente por: FRANCISCO BARRETO DE MENEZES LEITE
Acesse em: https://etce.tce.pe.gov.br/epp/validaDoc.seam Código do documento: 88c98084-97a2-4677-822a-9236e1e3505b

$$^{r}CN_{\%} = \frac{^{r}CN_{\$}}{13 \times Sal_x}$$

<u>Onde</u>:

$\boldsymbol{n}$**=** quantidade de servidores expostos aos riscos;

No cálculo foi utilizada a seguinte fórmula:

$$^{T}CN_{\%} = {}^{r}CN_{\%} + {}^{i}CN_{\%} + {}^{p}CN_{\%} + {}^{adm}CN_{\%}$$

$$^{T}CN_{\$} = {}^{T}CN_{\%} \times 13 \times Sal_x$$

V. Alíquota normal do ente

$$^{ente}CN_{\%} = {}^{T}CN_{\%} - {}^{servidor}CN_{\%}$$

$$^{ente}CN_{\$} = {}^{ente}CN_{\%} \times 13 \times Sal_x$$

VI. Alíquota normal do servidor

A alíquota normal do servidor será aquela definida na legislação do ente público, respeitando o percentual mínimo calculado como custo normal.

VII. Alíquota normal do aposentado e pensionista

A alíquota normal do aposentado e pensionista será aquela definida na legislação do ente público.

Documento Assinado Digitalmente por: FRANCISCO BARRETO DE MENEZES LEITE
Acesse em: https://etce.tce.pe.gov.br/epp/validaDoc.seam Código do documento: 88c98084-97a2-4677-822a-9236e1e3505b

5.1.3. Provisões matemáticas de Benefícios a Conceder

Para o cálculo dessas Provisões Matemáticas foi utilizado o método chamado prospectivo[5], que equivale à diferença entre o Valor Presente dos Benefícios Futuros (VPBF) e o Valor Presente das Contribuições Futuras (VPCF). Para tanto foram utilizadas as seguintes fórmulas:

I. Aposentadoria de válidos (por idade, tempo de contribuição e compulsória) e sua reversão em pensão.

$$^{r}VPCF_{ativos} = 13 \times {}^{r}CN_{\%} \times VPSF_{x} \times \frac{^{serv}CN_{\%}}{^{T}CN_{\%}}$$

$$^{r}VPCF_{ente} = 13 \times {}^{r}CN_{\%} \times VPSF_{x} - {}^{r}VPCF_{ativos}$$

$$PMBaC_{x} = \left(13 \times \sum_{t=1}^{n} {}^{r}VPBF_{t}^{liquido}\right) - ({}^{r}VPCF_{ativos} + {}^{r}VPCF_{ente})$$

II. Benefício a conceder de aposentadoria por invalidez e sua reversão em pensão:

Devido ao regime financeiro adotado, haverá formação de provisões apenas quando do fato gerador do benefício, sendo, provisão para benefícios concedidos.

III. Benefício a conceder de pensão por morte de servidor em atividade:

Devido ao regime financeiro adotado, haverá formação de provisões apenas quando do fato gerador do benefício, sendo, provisão para benefícios concedidos.

[5] Ver Ferreira (1985, vol IV, pp. 355-62).

Documento Assinado Digitalmente por: FRANCISCO BARRETO DE MENEZES LEITE
Acesse em: https://etce.tce.pe.gov.br/epp/validaDoc.seam Código do documento: 88c98084-97a2-4677-822a-9236e1e3505b

5.2. Expressões de cálculo dos benefícios previdenciários concedidos:

I. Benefícios concedidos de aposentadoria de válidos (por idade, tempo de contribuição e compulsória) e sua reversão em pensão:

a) Regime financeiro: **Capitalização**

Para o cálculo do Valor Presente dos Benefícios Futuros (${}^{apos}VPBF_x$) de aposentadoria normal reversível aos dependentes, foram considerados os seguintes critérios:

- Para os servidores com cônjuge de idade $x-k$ e pelo menos um filho com idade z (inferior a 21 anos), utilizou-se a seguinte fórmula:

$$ {}^{apos}VPBF_x = 13 \times B_t \times \left(a_{\overline{21-z|}} + {}_{21-z}a_x{}_{/x-k}\right) $$

- Para os servidores com cônjuge de idade $x-k$ e sem filhos, a fórmula utilizada foi:

$$ {}^{apos}VPBF_x = 13 \times B_t \times a_x{}_{/x-k} $$

- Para os servidores que tenham pelo menos um filho com idade z inferior a 21 anos e que não possuam cônjuge como dependente, a fórmula utilizada foi:

$$ {}^{apos}VPBF_x = 13 \times B_t \times \left(a_{\overline{21-z|}} + {}_{21-z}a_x\right) $$

A expressão de cálculo da Provisão Matemática dos Benefícios Concedidos, referente às aposentadorias de válidos utilizado no cálculo foi a seguinte:

$$ {}^{apos}PMBC_x = {}^{apos}VPBF_x \times FD - {}^{apos}VPCF_x $$

$$ {}^{apos}VPCF_x = aliquota\ servidores \times {}^{apos}VPBF_{x\_teto} \times FD $$

Documento Assinado Digitalmente por: FRANCISCO BARRETO DE MENEZES LEITE
Acesse em: https://etce.tce.pe.gov.br/epp/validaDoc.seam Código do documento: 88c98084-97a2-4677-822a-9236e1e3505b

Considera-se o cálculo do ${}^{apos}VPBF_{x\_teto}$ apenas o valor integral do benefício pela parcela deste que supere o teto do Regime Geral de Previdência Social (RGPS)

II. Benefícios concedidos de aposentadoria por invalidez e sua reversão em pensão:

a) Regime financeiro: **Capitalização**

Para o cálculo do Valor Presente dos Benefícios Futuros (${}^{inv}VPBF_x$) de aposentadoria por invalidez reversível aos dependentes, foram considerados os seguintes critérios:

- Para os servidores com pelo menos um filho com idade z inferior a 21 anos e que não possuam cônjuge como dependente, a fórmula utilizada foi:

$$ {}^{inv}VPBF_x^{BC} = 13 \times B_x \times \left(a_{\overline{21-z|}} + {}_{21-z}a_x^i\right) $$

- Para os servidores com cônjuge de idade $x-k$ e pelo menos um filho com idade z (inferior a 21 anos), utilizou-se a seguinte fórmula:

$$ {}^{inv}VPBF_x^{BC}{}_x = 13 \times B_x \times \left(a_{\overline{21-z|}} + {}_{21-z}a_x^i + {}_{21-z}a_{x-k} + a_{x^i/_{x-k}}\right) $$

- Para os servidores com cônjuge de idade $x-k$ e sem filhos, a fórmula utilizada foi:

$$ {}^{inv}VPBF_x^{BC} = 13 \times B_x \times \left(a_x^i + a_{x-k} + a_{x^i/_{x-k}}\right) $$

A expressão de cálculo da Provisão Matemática dos Benefícios Concedidos, referente às aposentadorias de inválidos utilizado no cálculo foi a seguinte:

$$ {}^{inv}PMBC_x = {}^{inv}VPBF_x^{BC} \times FD - {}^{inv}VPCF_x^{BC} $$

$$ {}^{inv}VPCF_x^{BC}{}_x = aliquota\ servidores \times {}^{inv}VPBF_{x\_teto}^{BC} \times FD $$

Documento Assinado Digitalmente por: FRANCISCO BARRETO DE MENEZES LEITE
Acesse em: https://etce.tce.pe.gov.br/epp/validaDoc.seam Código do documento: 88c98084-97a2-4677-822a-9236e1e3505b

Considera-se o cálculo do ${}^{inv}VPBF^{BC}_{x\_teto}$ apenas o valor integral do benefício pela parcela deste que supere o teto do Regime Geral de Previdência Social (RGPS).

III. Benefícios concedidos de pensão por morte:

a) Regime financeiro: **Capitalização**

Para o cálculo do Valor Presente dos Benefícios Futuros (${}^{pens}VPBF_x$) da pensão por morte, foram considerados os seguintes critérios:

- Nos casos em que a pensão foi concedida ao cônjuge de idade x e ao filho com idade z inferior a 21 anos, a fórmula utilizada foi:

$$ {}^{pens}VPBF^{BC}_x = 13 \times B_x \times \left(a_{\overline{21-z|}} + {}_{21-z}a_x\right) $$

- Nos casos em que a pensão foi concedida apenas ao cônjuge de idade $x-k$, utilizou-se a seguinte fórmula:

$$ {}^{pens}VPBF^{BC}_x = 13 \times B_p \times a_{x-k} $$

- Nos casos em que a pensão é concedida apenas ao filho com idade z inferior a 21 anos, utilizou-se a seguinte fórmula:

$$ {}^{pens}VPBF^{BC}_x{}_x = 13 \times B_x \times a_{\overline{21-z|}} $$

A expressão de cálculo da Provisão Matemática dos Benefícios Concedidos, referente às pensões por morte utilizado no cálculo foi a seguinte:

$$ {}^{pens}PMBC_x = {}^{pens}VPBF^{BC}_x \times FD - {}^{pens}VPCF^{BC}_x $$

$$ {}^{pens}VPCF^{BC}_x = Aliquota_{Servidor} \times {}^{pens}VPBF^{BC}_{x\_teto} \times FD $$

Considera-se o cálculo do ${}^{pens}VPBF^{BC}_{x\_teto}$ apenas o valor integral do benefício pela parcela deste que supere o teto do Regime Geral de Previdência Social (RGPS).

Documento Assinado Digitalmente por: FRANCISCO BARRETO DE MENEZES LEITE
Acesse em: https://etce.tce.pe.gov.br/epp/validaDoc.seam Código do documento: 88c98084-97a2-4677-822a-9236e1e3505b

Importante ressaltar que para os Benefícios Concedidos não há contribuição do Ente Federativo, sendo assim não há o $VPCF$ do mesmo.

5.3. Expressão de cálculo e metodologia da compensação financeira:

I. Compensação financeira dos benefícios concedidos a receber

A estimativa de Compensação Previdenciária poderá ser considerada como Ativo do Plano caso o RPPS possua convênio ou acordo de cooperação técnica em vigor para operacionalização da compensação previdenciária com os regimes de origem.

Como não consta da base cadastral os valores das remunerações de cada servidor no período a compensar com o regime previdenciário de origem, o cálculo do valor individual a receber é realizado com base no valor médio per capita dos requerimentos já deferidos, vigentes na data-base da avaliação, conforme a fórmula a seguir:

5.3.1. Benefícios Concedidos

$$^{BC}VPComprevF = VPBF \times \frac{\text{Rec. COMPREV}}{\text{Folha benef}}$$

Onde:

$\boldsymbol{VPBF}$ = Valor Presente dos Benefícios Futuros dos atuais aposentados e pensionistas.

$\mathbf{Rec.\,COMPREV}$ = Receita de Compensação Previdenciária referente ao exercício anterior ao da realização desta avaliação atuarial.

Folha benef = Valor da folha de proventos de aposentadoria e pensão referente ao exercício anterior ao da realização da avaliação atuarial.

5.3.2. Benefícios a Conceder

$$^{\boldsymbol{BaC}}VPComprevF = \sum_{\boldsymbol{t}}^{\boldsymbol{n}} {}^{r}VPBF_{x(t)} \times \frac{\text{Ben. Med. RGPS}}{\text{Sal}_t} \times \frac{TcRGPS_t}{TcRGPS_t + TcRPPS_t}$$

Onde:

Documento Assinado Digitalmente por: FRANCISCO BARRETO DE MENEZES LEITE
Acesse em: https://etce.tce.pe.gov.br/epp/validaDoc.seam Código do documento: 88c98084-97a2-4677-822a-9236e1e3505b

$^{r}\boldsymbol{VPBF_{x(t)}}$= Valor Presente dos Benefícios Futuros referente às aposentadorias programadas futuras do servidor "t"

$\mathbf{Ben.Med.RGPS}$= Valor médio per capita dos benefícios pagos pelo Regime Geral de Previdência Social

$\mathbf{Sal_t}$= Salário Mensal do servidor "t"

$\boldsymbol{TcRGPS_t}$= Tempo de contribuição do servidor "t" ao Regime Geral de Previdência Social

$\boldsymbol{TcRPPS_t}$= Tempo de contribuição do servidor "t" ao Regime Próprio de Previdência Social – RPPS do ente federativo.

Observação: A fração $\frac{Ben.Med.INSS}{Sal_t}$ é limitada a 1.

5.4. Evolução das provisões matemáticas para os próximos 12 meses

Será feito uma avaliação atuarial projetada para 12 meses para efetuar uma interpolação linear, conforme fórmula abaixo, de modo a permitir a contabilização mensal. "V" é o valor a ser trabalhado e k é o mês (0 é a avaliação atual e 12 a avaliação projetada).

$$V_k = V_0 + \frac{V_{12} - V_0}{12} \times k$$

Note que o décimo segundo mês será substituído pela próxima avaliação atuarial, servindo apenas de base de cálculo para a estimativa das provisões mensais.

5.5. Projeções do quantitativo de segurados atuais e futuros

O Modelo da Projeção de Massa estima o quantitativo de servidores ativos, aposentados e dos pensionistas atuais e futuros em cada ano, bem como suas respectivas remunerações e benefícios.

Entretanto, não basta saber quais os valores de despesas ou contribuições que ocorrerão futuramente, são fundamentais para garantir que os valores das contribuições futuras sejam suficientes para garantir os futuros benefícios dos servidores atuais e futuros, além dos benefícios de seus respectivos dependentes.

Além disso, é importante definir um percentual de contribuição que não sofra grandes oscilações ao longo do tempo e que garanta o Equilíbrio Financeiro e Atuarial do plano previdenciário.

Documento Assinado Digitalmente por: FRANCISCO BARRETO DE MENEZES LEITE
Acesse em: https://etce.tce.pe.gov.br/epp/validaDoc.seam Código do documento: 88c98084-97a2-4677-822a-9236e1e3505b

5.5.1. Probabilidades fundamentais utilizadas para o cálculo de projeções

Foram utilizadas as seguintes probabilidades fundamentais nas projeções atuariais:

- $\boldsymbol{q_x}$ = probabilidade de um servidor ativo de idade $\boldsymbol{x}$ falecer em antes de atingir a idade $\boldsymbol{x+1}$;
- $\boldsymbol{q_x^i}$ = probabilidade de um servidor inválido de idade $\boldsymbol{x}$ falecer antes de atingir a idade $\boldsymbol{x+1}$;
- $\boldsymbol{w_x}$ = probabilidade de um servidor ativo de idade $\boldsymbol{x}$ ser exonerado antes de atingir a idade $\boldsymbol{x+1}$;
- $\boldsymbol{i_x}$ = probabilidade de um servidor ativo de idade $\boldsymbol{x}$ tornar-se inválido antes de atingir a idade $\boldsymbol{x+1}$;
- $\boldsymbol{r_x}$ = probabilidade de um servidor ativo de idade $\boldsymbol{x}$ aposentar-se por idade, tempo de contribuição ou compulsória, antes de atingir a idade $\boldsymbol{x+1}$;

5.5.2. Probabilidades absolutas

As probabilidades fundamentais são as bases para a determinação das probabilidades absolutas. Enquanto as probabilidades fundamentais consideram os eventos de forma isolada, as probabilidades absolutas consideram as interações existentes entre os eventos, ou seja, em um ambiente multidecremental. Foram utilizadas as seguintes probabilidades absolutas nas projeções atuariais:

- $\boldsymbol{q_x^{(m)}}$ = probabilidade de um servidor ativo de idade $\boldsymbol{x}$ falecer em antes de atingir a idade $\boldsymbol{x+1}$, em um ambiente multidecremental;
- $\boldsymbol{w'_x}$ = probabilidade de um servidor ativo de idade $\boldsymbol{x}$ ser exonerado antes de atingir a idade $\boldsymbol{x+1}$, em um ambiente multidecremental;
- $\boldsymbol{i'_x}$ = probabilidade de um servidor ativo de idade $\boldsymbol{x}$ tornar-se inválido antes de atingir a idade $\boldsymbol{x+1}$, em um ambiente multidecremental;
- $\boldsymbol{r'_x}$ = probabilidade de um servidor ativo de idade $\boldsymbol{x}$ aposentar-se por idade, tempo de contribuição ou compulsória, antes de atingir a idade $\boldsymbol{x+1}$;
- $\boldsymbol{q_x^{(t)}}$ = probabilidade de um servidor de idade $\boldsymbol{x}$ se desligar do grupo de servidores ativos em virtude de morte em atividade, exoneração, invalidez ou aposentadoria;

5.5.3. Outras definições

As definições abaixo serão utilizadas nas fórmulas descritas a seguir:

- $\boldsymbol{x}$ = idade atual do servidor;

Documento Assinado Digitalmente por: FRANCISCO BARRETO DE MENEZES LEITE
Acesse em: https://etce.tce.pe.gov.br/epp/validaDoc.seam Código do documento: 88c98084-97a2-4677-822a-9236e1e3505b

- $\boldsymbol{\pi_x}$ = probabilidade de um servidor de idade x estar casado;
- $\boldsymbol{k}$ = diferença etária entre o servidor e seu cônjuge;
- $\boldsymbol{y}$ = idade de admissão;
- $\boldsymbol{cs}$ = crescimento real anual de salário;

5.5.4. Projeção do quantitativo de servidores e de seus dependentes

I. Ativos Atuais

Aos ativos atuais, foram aplicados os fatores de decremento $\boldsymbol{q_x^{(t)}}$ até a extinção do grupo. Através da aplicação dos fatores $\boldsymbol{r'_x}$, $\boldsymbol{q_x^{(m)}}$, $\boldsymbol{i'_x}$ o grupo de ativos atuais gerou os seguintes subgrupos:

- Novos aposentados dos ativos atuais;
- Novos pensionistas dos ativos atuais; e
- Novos inválidos dos ativos atuais.

Aplicando-se os fatores $\boldsymbol{q_x}$ e $\boldsymbol{q_x^i}$ aos grupos de aposentados dos ativos atuais e inválidos dos ativos atuais respectivamente, novos grupos de pensionistas são gerados.

II. Aposentados Atuais

Aos aposentados atuais, foi aplicado o fator de decremento $\boldsymbol{q_x}$ até que este grupo se extinguisse, gerando os novos pensionistas dos aposentados atuais.

Aos pensionistas atuais foi aplicado o fator de decremento $\boldsymbol{q_x}$ até que este grupo se extinguisse.

5.5.5. Projeção dos Ativos Atuais e dos demais grupos formados a partir deste

I. Projeção dos Ativos Atuais

Foram utilizadas as seguintes fórmulas:

- Número de servidores ativos em $t+1$ com idade $x+1$ $(NumAt)$:

$$NumAt(x+1;t+1) = NumAt(x;t) \times \left(1 - q_x^{(t)}\right)$$

- Soma de Salários de Ativos em $t+1$ com idade $x+1$ $(SalAt)$:

Documento Assinado Digitalmente por: FRANCISCO BARRETO DE MENEZES LEITE
Acesse em: https://etce.tce.pe.gov.br/epp/validaDoc.seam Código do documento: 88c98084-97a2-4677-822a-9236e1e3505b

$$SalAt(x+1;t+1) = NumAt(x+1;t+1) \times SalAt(x;t) \times (1-cs)$$

II. Projeção dos Pensionistas dos Ativos Atuais

Foram utilizadas as seguintes fórmulas:

- Número de Pensionistas dos Ativos em $t+1$ com idade $x-k+1$ $(NumPens)$:

$$NumPens(x-k+1;t+1) = NumPens(x-k+1;t+1) \times (1-q_{x-k}) + NumAt(x;t) \times q_x^{(t)} \times \pi_x$$

- Soma de Benefícios de Pensionistas dos Ativos Atuais em $t+1$ com idade $x-k+1$ $(BenPen)$:

$$BenPen(x-k+1;t+1) = BenPen(x-k;t) \times p_{x-k} + NumAt(x;t) \times q_x^{(t)} \times \pi_x \times SalAt(x+1;t+1)$$

III. Projeção dos Inválidos dos Ativos Atuais

Foram utilizadas as seguintes fórmulas:

- Número de Inválidos em $t+1$com idade $x+1$ $(NumInv)$:

$$NumInv(x+1;t+1) = NumInv(x;t) \times p_x^i + NumAti(x;t) \times i'_x$$

- Soma de benefícios de inválidos em $t+1$com idade $x+1$ $(BenInv)$:

$$BenInv(x+1;t+1) = NumAti(x;t) \times [SalAti(x;t) * (1+cs) \times i'_x] + BenInv(x;t) \times p_x^i$$

IV. Projeção dos Pensionistas dos Inválidos dos Ativos Atuais

Foram utilizadas as seguintes fórmulas:

- Número de Pensionistas dos Inválidos em $t+1$ com idade $x-k+1$ $(NumPenInv)$:

$$NumPenInv(x-k+1;t+1) = NumPenInv(x-k;t) \times p_{x-k} + NumInv(x;t) \times q_x^i \times \pi_x$$

- Soma de Benefícios de Pensionistas dos Inválidos dos Ativos Atuais em $t+1$ com idade $x-k+1$ $(BenPenInv)$:

$$BenPenInv(x-k+1;t+1) = BenPenInv(x-k;t) \times p_{x-k} + NumInv(x;t) \times q_x^i \times \pi_x \times BenInv(x;t)$$

Documento Assinado Digitalmente por: FRANCISCO BARRETO DE MENEZES LEITE
Acesse em: https://etce.tce.pe.gov.br/epp/validaDoc.seam Código do documento: 88c98084-97a2-4677-822a-9236e1e3505b

V. Projeção dos Aposentados dos Ativos Atuais

Foram utilizadas as seguintes fórmulas:

- Número de Aposentados dos Ativos Atuais em $t+1$com idade $x+1$ $(NumApos)$:

$$NumApos(x+1;t+1) = NumAti(x;t) \times p_x + NumAti(x;t) \times r_x$$

- Soma de Benefícios de Aposentados em $t+1$com idade $x+1$ $(BenApos)$:

$$BenApos(x+1;t+1) = NumAti(x;t) \times r_x \times [SalAti(x;t) * (1+cs)] + BenApos(x;t) \times p_x$$

VI. Projeção dos Pensionistas dos Aposentados dos Ativos Atuais

Foram utilizadas as seguintes fórmulas:

- Número de Pensionistas dos Aposentados dos Ativos Atuais em $t+1$ com idade $x-k+1$ $(NumPenApos)$:

$$NumPenApos(x-k+1;t+1) = NumPenApos(x-k;t) \times p_{x-k} + NumApos(x;t) \times q_x \times \pi_x$$

- Soma de Benefícios de Pensionistas dos Aposentados dos Ativos Atuais em $t+1$com idade $x-k+1$ $(BenPenApos)$:

$$BenPenApos(x-k+1;t+1) = BenPenApos(x-k;t) \times p_{x-k} + BenApos(x;t) \times q_x \times \pi_x$$

5.5.6. Projeção dos Aposentados e Pensionistas Atuais e dos grupos formados a partir destes

I. Projeção dos Pensionistas Atuais

Foram utilizadas as seguintes fórmulas:

- Número de pensionistas Atuais em $t+1$com idade $x+1$ $(NumPensAt)$:

$$NumPensAt(x+1;t+1) = NumPensAt(x;t) \times p_{x-k}$$

- Soma de Benefícios dos Pensionistas Atuais em $t+1$com idade $x+1$ $(BenPenAt)$:

$$BenPenAt(x+1;t+1) = SomBenPens(x;t) \times p_x$$

Documento Assinado Digitalmente por: FRANCISCO BARRETO DE MENEZES LEITE
Acesse em: https://etce.tce.pe.gov.br/epp/validaDoc.seam Código do documento: 88c98084-97a2-4677-822a-9236e1e3505b

II. Projeção dos Aposentados Atuais

Foram utilizadas as seguintes fórmulas:

- Número de Aposentados Atuais em $t+1$com idade $x+1$ $(NumAposAt)$:

$$NumAposAt(x+1;t+1) = BenApos(x;t) \times p_x$$

- Soma de Benefícios dos Aposentados Atuais em $t+1$com idade $x+1$ $(BenAposAt)$:

$$BenAposAt(x+1;t+1) = BenApos(x;t) \times p_x$$

III. Projeção dos Pensionistas dos Aposentados Atuais

Foram utilizadas as seguintes fórmulas:

- Número de pensionistas dos Aposentados atuais em $t+1$ com idade $x-k+1$ $(NumPenAposAt)$:

$$NumPenAposAt(x-k+1;t+1) = NumPenAposAt(x-k;t) \times p_{x-k} + NumAposAt(x;t) \times q_x \times \pi_x$$

- Soma de Benefícios de Pensionistas dos Aposentados dos Ativos Atuais em $t+1$ com idade $x-k+1$ $(BenPenAposAt)$:

$$BenPenAposAt(x-k+1;t+1) = BenPenAposAt(x-k;t) \times p_{x-k} + BenAposAt(x;t) \times q_x \times \pi_x$$

Após a realização dos cálculos para cada um dos participantes, estes resultados são agrupados em função das projeções anuais e consolidados conforme os itens anteriormente descritos.

5.6. Expressões de cálculo e metodologia para fundos

I. Fundo garantidor de benefícios estruturados em regime de repartição de capitais de cobertura – (FGB-RCC)

Receitas do FGB-RCC = ${}^{i}CN_{\%} + {}^{p}CN_{\%} \times Sal_{total}$

Despesas do FGB-RCC = $constituição\ de\ {}^{pens}RMBC_x\ ou\ {}^{inv}RMBC_x$

Documento Assinado Digitalmente por: FRANCISCO BARRETO DE MENEZES LEITE
Acesse em: https://etce.tce.pe.gov.br/epp/validaDoc.seam Código do documento: 88c98084-97a2-4677-822a-9236e1e3505b

II. Fundo para oscilação de riscos dos benefícios estruturados em repartição de capitais de cobertura

Não há constituição de fundo de oscilação de riscos.

III. Fundo para oscilação de riscos dos benefícios estruturados em regime de capitalização

Não há constituição de fundo de oscilação de riscos.

6. EXPRESSÕES DE CÁLCULO PARA O EQUACIONAMENTO DO DÉFICIT ATUARIAL

O Passivo Atuarial Infundado (PAI) em um ano t corresponde à diferença entre o Passivo Atuarial e os Ativos Financeiros do plano previdenciário, ou seja:

$$PAI_t = PA_t - Ativos\ Financeiros_t$$

A Instrução Normativa SPREV nº 7, de 21 de dezembro de 2018, em concordância com a Portaria MF nº 464, de 2018, estabelece que o plano de amortização deverá obedecer a um dos prazos máximos estabelecidos, sendo assim o Passivo Atuarial Infundado deve ser amortizado em um prazo de 35 anos, contados a partir do primeiro plano de amortização implementado pelo ente federativo após a publicação da Instrução Normativa. Desta forma o custo previdenciário será composto pelo Custo Normal e o Custo Suplementar (CS) resultado da amortização do PAI. Assim temos:

$$CS_{\$} = \frac{PAI}{a_{\overline{35}|i}}$$

O Custo Suplementar definido como percentual da folha de salários é representado pela seguinte fórmula:

$$CS_{\%} = \frac{CS_{\$}}{13 * Sal_{total}}$$

Ainda, poderá estruturar o plano de amortização através de alíquotas ou aportes crescentes. Nesta metodologia, o financiamento do Déficit Atuarial será elaborado através de um financiamento crescente. O Saldo Inicial a ser financiado equivale ao Déficit Atuarial

Documento Assinado Digitalmente por: FRANCISCO BARRETO DE MENEZES LEITE
Acesse em: https://etce.tce.pe.gov.br/epp/validaDoc.seam Código do documento: 88c98084-97a2-4677-822a-9236e1e3505b

identificado no Cálculo Atuarial. O Pagamento a cada ano equivale a multiplicação da Alíquota Suplementar indicada para aquele ano pelo valor da folha anual de salários dos servidores ativos, projetada para o mesmo ano.

O Saldo Final a cada ano equivale ao Saldo Inicial do mesmo ano, subtraído do pagamento para aquele mesmo ano. O Saldo Inicial do segundo ano em diante, equivale ao saldo inicial do ano anterior, multiplicado por 1 + i, onde i representa a taxa de juros utilizada no estudo.

6.1. Limite de Déficit Atuarial – LDA

O Limite do Déficit Atuarial (LDA) apresenta a parcela relativa ao déficit atuarial que poderá não constituir o plano de amortização. O LDA é calculado em função de um dos seguintes fatores:

- Duração do passivo do fluxo de pagamento dos benefícios do RPPS; ou
- Sobrevida média dos aposentados e pensionistas.

Feito a aplicação do LDA, o plano de amortização deve equacionar, no mínimo, o resultado atuarial deficitário indicado na avaliação atuarial menos o valor relativo ao LDA.

O LDA não se aplica nas seguintes situações, devendo o déficit atuarial ser integralmente equacionado por meio de plano de amortização:

- na avaliação atuarial inicial do RPPS;
- na decorrência de alteração de legislação do ente federativo que resulte em transferência de beneficiários para a responsabilidade do RPPS;
- caso o ente federativo não tenha encaminhado à Secretaria de Previdência os documentos e as informações atuariais referente ao cálculo atuarial anual, conforme descrito no art. 68 da Portaria MF nº 464/2018;
- caso tenham sido identificadas pela Secretaria de Previdência, na forma do art. 71 da Portaria MF nº 464/2018, inconsistências nos documentos e informações atuariais encaminhados pelo ente federativo que impactem no cálculo da duração do passivo ou da sobrevida média dos aposentados e pensionistas, enquanto não for procedida a sua adequação

Documento Assinado Digitalmente por: FRANCISCO BARRETO DE MENEZES LEITE
Acesse em: https://etce.tce.pe.gov.br/epp/validaDoc.seam Código do documento: 88c98084-97a2-4677-822a-9236e1e3505b

6.1.1) Cálculo do LDA pela duração do passivo

$$LDA = \frac{(DP * ra)}{100} * Deficit_{BaC}$$

6.1.2) Cálculo do LDA pela sobrevida média dos aposentados e pensionistas

$$LDA = \frac{(SVM * ra)}{100} * Deficit_{BaC}$$

7. PARÂMETROS DE SEGREGAÇÃO DE MASSAS

A Lei Municipal nº 2.815 de 03/07/2013, segrega massa de servidores em 2 grupos, a saber:

- **Plano Previdenciário**: Fica criado o Plano Previdenciário, de natureza contábil e caráter temporário para custear as despesas previdenciárias relativas aos segurados admitidos a partir da data da publicação da Lei Municipal nº 2.815/2013; e
- **Plano Financeiro**: Fica criado o Plano Financeiro, de natureza contábil e caráter temporário para custear as despesas previdenciárias relativas aos segurados admitidos até a data da publicação da Lei Municipal nº 2.815/2013.

Documento Assinado Digitalmente por: FRANCISCO BARRETO DE MENEZES LEITE
Acesse em: https://etce.tce.pe.gov.br/epp/validaDoc.seam Código do documento: 88c98084-97a2-4677-822a-9236e1e3505b

8. EXPRESSÕES DE CÁLCULO DA CONSTRUÇÃO DA TÁBUA DE SERVIÇOS

Tabela 8 - Expressões de cálculo da Tábua de Serviços

SIMBOLOGIA	EXPRESSÃO
$q_x^{(m)}$	$q_x^{(m)} = q_x * [(1 - 0{,}5 * i_x) + (1 - 0{,}5 * w_x)]$
i'_x	$i'_x = i_x * [(1 - 0{,}5 * q_x) + (1 - 0{,}5 * w_x)]$
w'_x	$w'_x = w_x * [(1 - 0{,}5 * q_x) + (1 - 0{,}5 * i_x)]$
$q_x^{(t)}$	$q_x^{(t)} = q_x^{(m)} + i'_x + w'_x$
$l_{x+1}^{(t)}$	$l_{x+1}^{(t)} = l_x^{(t)} \times \left(1 - q_x^{(t)}\right)$
v	$v = \frac{1}{1 + juros}$
v'	$v' = \frac{1}{1 + i'}$
D_x	$D_x = l_x \times v^x$
N_x	$N_x = \sum_{h=0}^{\omega - x} D_{x+h}$
$D_x^{(t)}$	$D_x^{(t)} = l_x^{(t)} \times v^x$
$N_x^{(t)}$	$N_x^{(t)} = \sum_{h=0}^{\omega - x} D_{x+h}^{(t)}$
$D_x^{(t)\prime}$	$D_x^{(t)\prime} = l_x^{(t)} \times v^{x\prime}$
$N_x^{(t)\prime}$	$N_x^{(t)\prime} = \sum_{h=0}^{\omega - x} D_{x+h}^{(t)\prime}$
D_x^i	$D_x^i = l_x^i \times v^x$
N_x^i	$N_x^i = \sum_{h=0}^{\omega - x} D_{x+h}^i$
a_x	$a_x = \frac{N_{x+1}}{D_x}$
${}_{n/}a_x$	${}_{n/}a_x = \frac{N_{x+n+1}}{D_x}$
a_x^i	$a_x^i = \frac{N_{x+1}^i}{D_x^i}$
${}^s a_{x:\overline{y-x}\|}^{(t)\prime}$	${}^s a_{x:\overline{r-x}\|}^{(t)\prime} = \frac{N_{r+1}^{(t)\prime} - N_{x+1}^{(t)\prime}}{D_x^{(t)\prime}}$
$a_{\overline{n\|i}}$	$a_{\overline{n\|i}} = \frac{1 - v^n}{i}$
FDB	$FDB = \frac{f}{12} * \frac{1 - \frac{1}{(1 + INF)^{\frac{1}{f}}}}{1 - \frac{1}{(1 + INF)^{\frac{1}{12}}}}$
FDS	$FCS = FCB$
f	Frequência de reajuste do valor do benefício ao ano

Documento Assinado Digitalmente por: FRANCISCO BARRETO DE MENEZES LEITE
Acesse em: https://etce.tce.pe.gov.br/epp/validaDoc.seam Código do documento: 88c98084-97a2-4677-822a-9236e1e3505b

SIMBOLOGIA	EXPRESSÃO
i'	$i' = \frac{(1+i)}{(1+cs)} - 1$

9. GLOSSÁRIO E SIMBOLOGIAS

SIMBOLOGIA	DESCRIÇÃO
$PMBaC$	Provisões Matemáticas de Benefícios a conceder
$VPCF$	Valor Presente das Contribuições Futuras
$VPBF$	Valor Presente dos Benefícios Futuros
$VPSF$	Valor Presente dos Salários Futuros
${}^{i}CN_{\$}$	Custo Normal, em valores, para o benefício a conceder de aposentadoria por invalidez
${}^{i}CN_{\%}$	Custo Normal, em percentual, para o benefício a conceder de aposentadoria por invalidez
${}^{adm}CN_{\$}$	Custo Normal, em valores, para o custeio administrativo
${}^{adm}CN_{\%}$	Custo Normal, em percentual, para o custeio administrativo
${}^{T}CN_{\%}$	Custo Normal Total líquido, em valores.
${}^{T}CN_{\$}$	Custo Normal Total líquido, em percentual.
${}^{r}CN_{\%}$	Custo Normal, em percentual, para o benefício a conceder de aposentadoria de válidos
${}^{r}CN_{\$}$	Custo Normal, em valores, para o benefício a conceder de aposentadoria de válidos
${}^{p}CN_{\$}$	Custo Normal, em valores, para o benefício a conceder de pensão por morte de servidor em atividade
${}^{p}CN_{\%}$	Custo Normal, em percentual, para o benefício a conceder de pensão por morte de servidor em atividade
$Rec.COMPREV$	Receita de Compensação referente ao exercício anterior ao da realização desta avaliação atuarial
$Folha\ benef$	Valor da folha de proventos de aposentadoria e pensão referente ao exercício anterior ao da realização da avaliação atuarial
${}^{r}VPBF_{x(t)}$	Valor Presente dos Benefícios Futuros referente às aposentadorias programadas futuras do servidor "t"
$Ben.Med.RGPS$	Valor médio per capita dos benefícios pagos pelo Regime Geral de Previdência Social
Sal_t	Salário Mensal do servidor "t"
$TcRGPS_t$	Tempo de contribuição do servidor "t" ao Regime Geral de Previdência Social
$TcRPPS_t$	Tempo de contribuição do servidor "t" ao Regime Próprio de Previdência Social – RPPS do ente federativo
PAI	Passivo Atuarial Infundado
Sal_{total}	Salário total dos servidores
Sal_x	Salário de um servidor com idade atual x
S_y	Salário na idade de admissão y
B_r	Valor do benefício projetado para a idade de aposentadoria

Documento Assinado Digitalmente por: FRANCISCO BARRETO DE MENEZES LEITE
Acesse em: https://etce.tce.pe.gov.br/epp/validaDoc.seam Código do documento: 88c98084-97a2-4677-822a-9236e1e3505b

SIMBOLOGIA	DESCRIÇÃO
B_i	Valor do benefício projetado para a idade de aposentadoria por invalidez
B_p	Valor do benefício projetado para a idade de pensão por morte de servidor em atividade
B_x	Valor do benefício projetado para a idade atual do servidor
cs	Taxa Real do crescimento da remuneração ao longo da carreira
r	idade estimada de entrada em aposentadoria programada
x	Idade atual do servidor, aposentado ou pensionista atual.
n	Quantidade de servidores expostos ao risco
y	Idade de admissão como efetivo
z	Idade do filho válido mais novo
k	Diferença etária entre o servidor e seu cônjuge
ω	Última idade da tábua em uso
${}_{r-y}p_y^{(t)}$	Probabilidade de um indivíduo admitido com idade y chegar vivo e ativo na idade de aposentadoria r, em um ambiente multidecremental.
${}_{r-x}p_x^{(t)}$	Probabilidade de um indivíduo admitido com idade x chegar vivo e ativo na idade de aposentadoria r, em um ambiente multidecremental.
${}_tp_x^i$	Probabilidade de um indivíduo inválido com idade x chegar vivo no tempo em $x+t$
${}_tp_{x-k}$	Probabilidade de um indivíduo com idade $x-k$ chegar vivo no tempo em $x-k+t$
v^{r-y}	Fator de desconto financeiro da idade y até a idade de aposentadoria r
v^{r-x}	Fator de desconto financeiro da idade x até a idade de aposentadoria r
v^t	Fator de desconto financeiro no tempo t
$\pi_{(r)}$	Probabilidade de o indivíduo estar casado na idade de aposentadoria r
$\pi_{(x)}$	Probabilidade de o indivíduo de idade x estar casado
q_x^i	Probabilidade de um servidor inválido de idade x falecer antes de atingir a idade x +1.
$q_x^{(m)}$	Probabilidade de um servidor ativo de idade x falecer antes de atingir a idade $x+1$, em um ambiente multidecremental.
$q_x^{(t)}$	Probabilidade de um servidor de idade x se desligar do grupo de servidores ativos em virtude de morte em atividade, exoneração, invalidez ou aposentadoria
q_x	Probabilidade de um servidor ativo de idade x falecer em antes de atingir a idade $x+1$
w_x	probabilidade de um servidor ativo de idade x se exonerar antes de atingir a idade $x+1$
i_x	Probabilidade de um servidor ativo de idade x se invalidar antes de atingir a idade $x+1$
r_x	Probabilidade de um servidor ativo de idade x se aposentar antes de atingir a idade $x+1$
w'_x	Probabilidade de um servidor ativo de idade $\boldsymbol{x}$ ser exonerado antes de atingir a idade $x+1$, em um ambiente multidecremental
i'_x	Probabilidade de um servidor ativo de idade x se invalidar antes de atingir a idade $x+1$, em um ambiente multidecremental
r'_x	Probabilidade de um servidor ativo de idade x se aposentar antes de atingir a idade $x+1$, em um ambiente multidecremental

Documento Assinado Digitalmente por: FRANCISCO BARRETO DE MENEZES LEITE
Acesse em: https://etce.tce.pe.gov.br/epp/validaDoc.seam Código do documento: 88c98084-97a2-4677-822a-9236e1e3505b

10. REFERÊNCIAS BIBLIOGRÁFICAS

AITKEN, William H. (1996) "*A Problem-Solving Approach to Pension Funding and Valuation" Second Edition*

BOOTH, Philip, CHADBURN, Robert, HABERMAN, Steven, JAMES, Dewi, KHORASANEE, Zaki, PLUMB, Robert H. and RICKAYZEN, Ben (2005) "*Modern Actuarial Theory and Practice*" *Second Edition* – Chapman & Hall / CRC.

BOWERS, Newton L. , GERBER, Hans U. , HICKMAN, James C. , SONES, Donald A. and NESBIT, Cecil J. (1986) "*Actuarial Mathematics*", First Edition, published by SOA – Society of Actuaries, 1986.

FERREIRA, Weber J. (1985) "Coleção introdução à Ciência Atuarial", Rio de Janeiro, IRB, 1985, 4v.

IYER, Subramaniam (1999) "*Actuarial Mathematics of Social Security* Pensions" - *International Labour Office (December 1, 1999).*

SCOTT, Elaine A. (1989) "*Simple Defined Benefit Plans: Methods of Actuarial Funding*"

SPIEGEL, Murray R., SCHILLER, John J. e SRINIVASAN, R. Alu*.(2004) "Teoria e problemas de probabilidade e estatística" 2ª edição – (Coleção Schaum)*

WINKLEVOSS, Howard E. (1993) "Pension mathematics *with numerical illustrations" Second edition. Pension Research Council of the Wharton School of the University of Pennsylvania*.

Documento Assinado Digitalmente por: FRANCISCO BARRETO DE MENEZES LEITE
Acesse em: https://etce.tce.pe.gov.br/epp/validaDoc.seam Código do documento: af37eb9b-f10e-47ec-92ed-bf775cf8adc0

REGIME PRÓPRIO DE PREVIDÊNCIA MUNICIPAL
IGAPREV – IGARASSU PREVIDÊNCIA LEI 2.391/2001
ALTERAÇÕES LEI 2.593/2006
CNPJ: 06.234.755/0001-37

DADOS DOS MEMBROS DO CONSELHO FISCAL :

Nome : Audenise de Lima Gonçalves
CPF : 706.713.624 – 53
RG : 3.773.522 SSP\PE
Endereço : Av. Duarte Coelho, nº 520 – Centro – Igarassu-PE – CEP : 53.605-30
Fone/E-mail : (81) 986501819 audenisedelima@gmail.com
Cargo/Função : Representante do Sindicato

Nome : Carlos Alberto Queiroz de Souza
CPF : 684.031.514-20
Endereço : TULA FREIRE SOUZA, N° 81 SAN MARTINS – IGARASSU/PE
Fone/E-mail : (81) 95298790 carlosalberto_queiroz@yahoo.com.br
Cargo/Função: Representante do Poder Legislativo

Nome : José Fernando Paiva de Vasconcelos
CPF : 223.682.564-15
RG : 1.508.549 SSP\PE
Endereço : Rua Olavo Bilac nº 588 – Jardim Atlântico – Olinda-PE – CEP : 50.140-240
Fone/E-mail : (81) 988942391 jucapvasconcelos@hotmail.com
Cargo/Função : Representante do Poder Executivo e Presidente do Conselho Fiscal

DADOS DOS MEMBROS DO CONSELHO DELIBERATIVO :

Nome : Diógenes Coquita da Costa
CPF : 149.912.684-00
RG : 1.284.358 SSP\PE
Endereço : Rua Santa Ana, n° 168 – Centro – Igarassu-PE – CEP : 53.610-256
Fone/E-mail : (81) 91867507 (81)35450613 ccoquita@yahoo.com.br
Cargo/Função : Representante do Poder Executivo

Documento Assinado Digitalmente por: FRANCISCO BARRETO DE MENEZES LEITE
Acesse em: https://etce.tce.pe.gov.br/epp/validaDoc.seam Código do documento: af37eb9b-f10e-47ec-92ed-bf775cf8adc0

REGIME PRÓPRIO DE PREVIDÊNCIA MUNICIPAL
IGAPREV – IGARASSU PREVIDÊNCIA LEI 2.391/2001
ALTERAÇÕES LEI 2.593/2006
CNPJ: 06.234.755/0001-37

Nome : Rosilene Pereira da Silva
CPF : 546.256.704 – 97
RG : 3.241.851 SSP\PE
Endereço : Rua Erondina Medeiros Araújo, nº 1014 – Córrego do Jenipapo – Recife-PE – CEP : 52.091-078
Fone/E-mail : (81) 985045681 rose_p_silva@hotmail.com
Cargo/Função : Representante do Sindicato

Nome : Hélida Luzia de Arruda Lima
CPF : 514.115.804 – 78
RG : 3.157.266 SSP\PE
Endereço : Rua Colonia n° 68 (Condominio Villa Aurore), Jaguaribe – Abreu e Lima - PE CEP: 53.500-000 Fone/E-mail : (81) 995472115 hlida_arruda7@yahoo.com.br
Cargo/Função : Representante do Legislativo e Presidente do Conselho Deliberativo

Nome: Veruza Ivonete de Lima da Silva
CPF: 771.490.504-25
Fone / E-mail: (81) 987804270 (81) 35433313 veruzaivonete@gmail.com
Endereço: Avenida Maria Rita n° 17 (ENCANTO DE IGARASSU), Cruz de Rebouças – Igarassu/PE CEP: 53.620-200
Cargo/Função: Representante do Sindicato

FRANCISCO BARRETO DE MENEZES LEITE:09576703468
Assinado de forma digital por FRANCISCO BARRETO DE MENEZES LEITE:09576703468
Dados: 2023.03.23 21:09:05 -03'00'

Francisco Barreto de Menezes Leite
Gerente de Previdência
do IGAPREV

REGIME PRÓPRIO DE PREVIDÊNCIA MUNICIPAL
IGAPREV – IGARASSU PREVIDÊNCIA

MARÇO / 2021

ATA EXTRAORDINÁRIA DE REUNIÃO DOS CONSELHOS DELIBERATIVO E FISCAL DO REGIME PRÓPRIO DE PREVIDÊNCIA – IGAPREV

Ao dia um de março do ano de dois mil e vinte e um, os membros do CONSELHO FISCAL, José Fernando Paiva de Vasconcelos, Carlos Alberto Queiroz de Souza e Audenise de Lima Gonçalves, e CONSELHO DELIBERATIVO Diógenes Coquita da Costa, Hélida Luzia de Arruda Lima, Veruza Ivonete Lima da silva, Rosilene Pereira da Silva, reuniram-se extraordinariamente para eleger o Presidente dos respectivos Conselhos para o quatriênio 2021 à 2024, sendo eleito entre os membros o conselheiro **JOSÉ FERNANDO PAIVA DE VASCONCELOS Presidente do Conselho Fiscal** e **HÉLIDA LUZIA DE ARRUDA LIMA, Presidente do Conselho Deliberativo**. Os conselhos fiscal e deliberativo desenvolverão suas atividades conforme determina a Lei Municipal da Previdência 023/2012, que regulamenta as competências de cada conselho. Os mesmos trabalharão em conjunto com as Gerências administrativas, nas tomadas de decisões para melhor funcionamento possível do Instituto de Previdência dos Servidores de Igarassu-IGAPREV, que tem atualmente sede fixa no endereço Rua Salatiel Fruto de Macêdo nº 31 Centro deste município. Não havendo nada a deliberar, deu-se por encerrada a presente reunião.

DIOGENES COQUITA DA COSTA _____
ROSILENE PEREIRA DA SILVA Rosilene Pereira da Silva
VERUZA IVONETE LIMA DA SILVA _____
HÉLIDA LUZIA DE ARRUDA LIMA (PRESIDENTE) _____
AUDENISE DE LIMA _GONÇALVES _____
CARLOS ALBERTO DE QUEIROZ D E SOUZA _____
JOSÉ FERNANDO DE P. VASCONCELOS(PRESIDENTE) _____

Documento Assinado Digitalmente por: FRANCISCO BARRETO DE MENEZES LEITE
Acesse em: https://etce.tce.pe.gov.br/epp/validaDoc.seam Código do documento: af37eb9b-f10e-47ec-92ed-bf775cf8adc0

REGIME PRÓPRIO DE PREVIDÊNCIA MUNICIPAL
IGAPREV – IGARASSU PREVIDÊNCIA LC 23/2012
CNPJ: 06.234.755/0001-37

PORTARIA Nº 92/2020.

O Gerente de Previdência do Instituto de Previdência de Igarassu- IGAPREV, nos usos das atribuições conferidas pelo art. 27§3º da LC nº 23/2012.

Considerando a indicação dos Poderes Executivo e Legislativo, do Sindicato dos Servidores do Município, nominando os respectivos representantes servidores efetivos para composição dos Conselhos Deliberativo e Fiscal do Regime Próprio de Previdência Municipal.

RESOLVE

Em cumprimento ao contido no art. 27§3º da LC 23/2012 que reestrutura o RPPS municipal, ficam nomeados os servidores abaixo elencados para os Conselhos Deliberativo e Fiscal do Igaprev no próximo quadriênio, a fim de exercerem as atribuições legais.

CONSELHO FISCAL

REPRESENTAÇÃO DO EXECUTIVO: JOSÉ FERNANDO PAIVA DE VASCONCELOS, mat. 2267 – membro titular e RICARDO ANDRADE COUTO SOARES, mat. 6429 – membro suplente.

REPRESENTAÇÃO DO LEGISLATIVO: CARLOS ALBERTO QUEIROZ DE SOUZA, mat.9587.

REPRESENTAÇÃO DO SINDICATO: AUDENISE DE LIMA GONÇALVES, mat. 10115 – membro titular e, SILVANA CUNHA VILAR, mat. 9703 – membro suplente.

CONSELHO DELIBERATIVO

REPRESENTAÇÃO DO EXECUTIVO: DIOGENES COQUITA DA COSTA, mat. 09083 – membro titular e; JOSÉ VIEIRA LOPES JÚNIOR, mat. 6423 – membro suplente.

REPRESENTAÇÃO DO LEGISLATIVO: HELIDA LUZIA DE ARRUDA, MAT. 9709 – membro titular.

REPRESENTAÇÃO DO SINDICATO: ROSILENE PEREIRA DA SILVA, mat. 3086 e VERUZA IVONETE DE LIMA SILVA, mat. 4063 – membros titulares e; KILMA LINS SANTOS, mat. 9498 e MARIA JAELEIDE ALVES DE MENDONÇA PAIVA, mat. 9581 – membros suplentes.

Esta portaria entra em vigor a partir da presente data.

Igarassu, 14 de dezembro de 2020.

Francisco Barreto de Menezes Leite

Gerente de Previdência.

Documento Assinado Digitalmente por: FRANCISCO BARRETO DE MENEZES LEITE
Acesse em: https://etce.tce.pe.gov.br/epp/validaDoc.seam Código do documento: af37eb9b-f10e-47ec-92ed-bf775cf8adc0

Documento Assinado Digitalmente por: FRANCISCO BARRETO DE MENEZES LEITE
Acesse em: https://etce.tce.pe.gov.br/epp/validaDoc.seam Código do documento: 506538c3-ff02-4919-a2eb-eeee50306841

ATA ORDINÁRIA TRIMESTRAL DA REUNIÃO DO CONSELHO FISCAL DO REGIME DE PREVIDÊNCIA DO MUNICÍPIO DE IGARASSU-PE. - IGAPREV

COMPETÊNCIA JANEIRO, FEVEREIRO E MARÇO – 2022

Aos 12 dias do mês de abril do ano de 2022 (dois mil e vinte e dois), reuniram-se na sede deste Instituto de Regime Próprio de Previdência do Município de Igarassu – IGAPREV, localizado na Rua Salatiel Fruto de Macêdo nº 31 centro, os membros do conselho fiscal sr., JOSÉ FERNANDO PAIVA DE VASCONCELOS (Presidente) com os demais conselheiros sr. CARLOS ALBERTO QUEIROZ DE SOUZA e AUDENISE DE LIMA GONÇALVES. Os conselheiros iniciaram a primeira reunião trimestral analisando as despesas e receitas do Instituto conforme detalhamentos abaixo:

Tabela 01- Despesas com folha dos benefícios e administrativa no primeiro trimestre:

Mês/folha	Janeiro	Fevereiro	Março	Totais
Fl. Benefícios	2.701.389,17	2.719.420,85	4.552.440,59	9.973.250,61
Fl. Administrat.	69.551,46	70.557,42	76.558,97	216.667,85
Total	2.770.940,63	2.789.978,27	4.629.999,56	10.190.918,46

Tabela02 - Pagamentos das Contribuições mensais (competência do mês anterior). - Servidor alíquota 14% e Patronal 23% LC. 113/2020.

Origem/Mês comp.	Janeiro R$	Fevereiro R$	Março R$	Totais r$
Patronal Execut	688.175,19	683.645,48	1.247.717,43	2.619.538,10
Servidor Execut	401.435,53	398.793,20	727.835,17	1.528.063,90
Sub Totais	1.089.610,72	1.082.438,68	1.975.552,60	4.147.602,00
Situação	**Pago 10/02**	**Pago 10/03**	**Pago 11/04**	
Patronal Legisl	13.574,65	172.217,95	12.616,27	198.408,87
Servidor Legisl	7.918,55	100.460,47	7.359,49	115.738,51
Sub Totais	21.495,20	272.678,42	19.975,76	314.149,38
Situação	**Pago 10/02**	**Pago 10/03**	**Pago 08/04**	
Patronal Saúde	172.818,19	13.556,17	173.962,52	360.336,88
Servidor Saúde	100.810,61	7.907,77	101.478,13	210.196,51
Sub Totais	273.628,80	21.463,94	275.440,65	570.533,39
Situação	**Pago 10/02**	**Pago 09/03**	**Pago 08/04**	
Total Geral	1.384.734,72	1.376.581,04	2.270.969,01	5.032.284,77

Observa-se que desde o final do ano de 2021, conforme registrados nas atas anteriores, a necessidade dos **aportes** financeiros pelo Poder Executivo, sendo obrigatória pela necessidade de cubrir o déficit com os pagamentos das folhas dos beneficiários do Igaprev

Tabela 03- Aportes financeiros

Aportes/data/Mês	Janeiro	Fevereiro	Março	Totais
Valores	628.758,18	1.603.916,47	3.478.928,86	5.711.603,51
Data	27/01	23/02	23/03	-- x --

Foi observado que os pagamentos das contribuições e aportes financeiros foram efetuados dentro do prazo legal, no mês de janeiro devido reajuste do salário mínimo e no mês de março o valor do aporte subiu devido o reajuste salarial dos profissionais da educação que tiveram seus salários reajustados.

Tabela 04- Totais das eceitas e despejas nas diversas contas-

Documento Assinado Digitalmente por: FRANCISCO BARRETO DE MENEZES LEITE
Acesse em: https://etce.tce.pe.gov.br/epp/validaDoc.seam Código do documento: 506538c3-ff02-4919-a2eb-eeee50306841

Mês: Janeiro/22

Bancos	Santander conta 095	Santanbder conta 104	Santander conta 002-6	Brasil conta 53041-7	Brasil conta 15527-6	Caixa conta 065-0
Receitas	6.260.307,20	140.990,64	728.283,03	148.280,15		86.262,49
Despesas	5.295.884,23	136.260,55	728.283,03	148.280,15	0,62	86.262,42
Saldo final	1.007.790,08	6.540,52	0,00	0,30	0,62	0,34

Mês: Fevereiro/22

Bancos	Santander conta 095	Santanbder conta 104	Santander conta 002-6	Brasil conta 53041-7	Brasil conta 15527-6	Caixa conta 065-0
Receitas	5.176.438,92	125.000,00	155.349,53	0,00	229.360,18	97.805,49
Despesas	6.168.052,56	131.540,52	155.349,53	0,00	192.360,18	97.805,15
Saldo final	-16.176,44	-6.540,52	0,00	0,00	37.062,12	0,34

Mês: Março/22

Bancos	Santander conta 095	Santanbder conta 104	Santander conta 002-6	Brasil conta 53041-7	Brasil conta 15527-6	Caixa conta 065-0
Receitas	5.207.859,02	72.902,36	164.745,47	0,00		2.873.830,75
Despesas	5.166.133,94	72.902,36	155.315,38	0,00	71.388,05	2.873.772,22
Saldo final	57.901,52	0,00	9.430,09	0,00	71.388,05	58,87

Observa-se que durante o trimestre o funcionamento e ações desenvolvidas no período ocorreu dentro da normalidade. Não havendo nada mais a tratrar deu-se por encerrada a presente reunião onde os membros presentes assinam abaixo.

Igarassu, 12 de Abril de 2022

JOSÉ FERNANDO PAIVA DE VASCONCELO
Presidente do conselho fiscal

CARLOS ALBERTO QUEIROZ DE SOUZA

AUDENISE DE L. GONÇALVES

Documento Assinado Digitalmente por: FRANCISCO BARRETO DE MENEZES LEITE
Acesse em: https://etce.tce.pe.gov.br/epp/validaDoc.seam Código do documento: 506538c3-ff02-4919-a2eb-eeee50306841

ATA ORDINÁRIA TRIMESTRAL DA REUNIÃO DO CONSELHO FISCAL DO REGIME DE PREVIDÊNCIA DO MUNICÍPIO DE IGARASSU-PE. - IGAPREV

COMPETÊNCIA ABRIL, MAIO E JUNHO – 2022

Aos 11 dias do mês de julho do ano de 2022 (dois mil e vinte e dois), reuniram-se na sede deste Instituto de Regime Próprio de Previdência do Município de Igarassu – IGAPREV, localizado na Rua Salatiel Fruto de Macêdo nº 31 centro, os membros do conselho fiscal sr., JOSÉ FERNANDO PAIVA DE VASCONCELOS (Presidente) com os demais conselheiros sr. CARLOS ALBERTO QUEIROZ DE SOUZA e AUDENISE DE LIMA GONÇALVES. Os conselheiros iniciaram a segunda reunião ordinária trimestral analisando as despesas e receitas do Instituto conforme detalhamentos abaixo:

Tabela 01- Despesas com folha dos benefícios e administrativa no segundo trimestre:

Mês/folha	Abril	Maio	Junho	Totais
Total	3.460.607,73	3.452.569,13	3.389.331,09	10.302.507,95

Tabela 02- Pagamentos das Contribuições mensais (competência mês anterior). - Servidor alíquota 14% e Patronal 23% LC. 113/2020.

Origem/Mês pago	Abril	Maio	JUnho	Totais r$
Patronal Execut	1.247.717,43	862.375,13	860.204,48	2.970.297,04
Servidor Execut	727.835,17	503.052,16	501.785,95	1.732.673,28
Sub Totais	1.975.552,60	1.365.427,90	1.361.990,43	4.702.970,93
Situação	**Pago 11/04**	**Pago em 10/05**	**Pago 10/06**	
Patronal Legisl	12.616,27	12.976,27	12.976,27	38.568,81
Servidor Legisl	7.359,49	7.569,49	7.569,49	22.498,47
Sub Totais	19.975,76	20.545,76	20.545,76	61.067,28
Situação	**Pago 08/04**	**Pago 10/03**	**Pago 07/06**	
Patronal Saúde	173.962,52	173.664,20	174.489,83	522.116,55
Servidor Saúde	101.478,13	101.304,11	101.785,73	304.567,97
Sub Totais	275.440,65	274.968,31	276.275,56	826.684,52
Situação	**Pago 08/04**	**Pago 10/05**	**Pago 09/06**	
Total Geral	2.270.969,01	1.660.941,97	1.658.811,75	5.590.722,73

Foi quitado no mês de maio os valores correspondente a diferença das contribuições dos servidores do período **de março à dezembro do ano de 2020**, conforme LC 103/2019 que recomenda o aumento da alíquota de 11% para 14%, contudo nos termos da LC 113/2021 do município implementada em janeiro de 2021, que retroage a aplicação a março de 2020. Ficando devido a diferença a pagar de 3% referente ao período citado e que foi quitado com valores atualizados em 16.624,17 (dezesseis mil, seiscentos e vinte e quatro reais e dezessete centavos) em 17 de maio de 2022.

Por se exaurir os recursos financeiros para pagamentos dos benefícios do **plano financeiro**, fazem-se necessários os apostes mensais por parte do Poder Executivo, que complementam o pagamento da folha desses beneficiários. Os valores repassados no segundo trimestre estão demonstrado na tabela abaixo.

Tabela 03- Aportes financeiros

Aportes/data/Mês	Abril	Maio	Junho	Totais
Valores	1.525.637,86	2.031.194,64	3.372.411,20	6.929.243,70
Data do aporte	26/04	23/05	27/06	-- x --

O acordo de parcelamento 0659/2020, parcela 17/36 foi quitada em 20/05 e as demais parcelas deste acordo da 18/36 até a última parcela 36/36, foram q uitados em 31 de maio no valor total de 198.518,54,. Houve uma divergência nos valores cobrados à menor no acordos 0659/2020 na parcela 16 de 1.581,11 e no acordo 2091/2017 parcela 84 no valor de 124,25 com uma diferença à pagar no valor total de 1.705,36. Sendo quitado a pendência por parte do Poder Executivo em 01/06/2022.

Observado durante o trimestre que o funcionamento e ações desenvolvidas no período ocorreu dentro da normalidade. Não havendo nada mais a tratrar deu-se por encerrada a presente reunião onde os membros presentes assinaram abaixo.

Igarassu, 11 de julho de 2022

JOSÉ FERNANDO PAIVA DE VASCONCELO
Presidente do conselho fiscal

CARLOS ALBERTO QUEIROZ DE SOUZA

AUDENISE DE L. GONÇALVES

Documento Assinado Digitalmente por: FRANCISCO BARRETO DE MENEZES LEITE
Acesse em: https://etce.tce.pe.gov.br/epp/validaDoc.seam Código do documento: 506538c3-ff02-4919-a2eb-eeee50306841

Documento Assinado Digitalmente por: FRANCISCO BARRETO DE MENEZES LEITE
Acesse em: https://etce.tce.pe.gov.br/epp/validaDoc.seam Código do documento: 506538c3-ff02-4919-a2eb-eeee50306841

ATA ORDINÁRIA TRIMESTRAL DA REUNIÃO DO CONSELHO FISCAL DO REGIME DE PREVIDÊNCIA DO MUNICÍPIO DE IGARASSU-PE. - IGAPREV

COMPETÊNCIA JULHO, AGOSTO E SETEMBROO – 2022

Aos 11 dias do mês de setembro do ano de 2022 (dois mil e vinte e dois), reuniram-se na sede deste Instituto de Regime Próprio de Previdência do Município de Igarassu – IGAPREV, localizado na Rua Salatiel Fruto de Macêdo nº 31 centro, os membros do conselho fiscal sr., JOSÉ FERNANDO PAIVA DE VASCONCELOS (Presidente) com os demais conselheiros sr. CARLOS ALBERTO QUEIROZ DE SOUZA e AUDENISE DE LIMA GONÇALVES. Os conselheiros iniciaram a segunda reunião ordinária trimestral analisando as despesas e receitas do Instituto conforme detalhamentos abaixo:

Tabela 01- Despesas com folha dos benefícios e administrativa no segundo trimestre:

Mês/folha	Julho	Agosto	Setembro	Totais
Total	2.482.135,80	3.507.566,31	3.545.821,90	9.535.524,01

Tabela 02- Pagamentos das Contribuições mensais (competência mês anterior). - Servidor alíquota 14% e Patronal 23% LC. 113/2020.

Origem/Mês pago	Julho	Agosto	Setembro	Totais R$
Patronal Execut	860.778,44	855.105,15	854.600,22	2.570.483,81
Servidor Execut	502.120,76	498.811,23	498.516,79	1.499.448,78
Sub Totais	1.362.899,20	1.353.916,38	1.353.117,01	4.069.932,59
Situação	**Pago 08/07**	**Pago em 10/08**	**Pago 09/09**	
Patronal Legisl	12.976,27	13.439,30	13.352,90	39.768,47
Servidor Legisl	7.569,49	7.839,59	7.789,19	23.198,27
Sub Totais	20.545,76	21.278,89	21.142,09	62.966,74
Situação	**Pago 04/07**	**Pago 09/08**	**Pago 08/09**	
Patronal Saúde	173.189,57	363.528,65	234.030,21	770.748,43
Servidor Saúde	101.027,26	211.745,77	136.516,14	449.289,17
Sub Totais	274.216,83	575.274,42	370.546,35	1.220.037,60
Situação	**Pago 08/07**	**Pago 09/08**	**Pago 09/09**	
Total Geral	1.657.661,79	1.950.469,69	1.744.805,45	5.352.936,93

Por se exaurir os recursos financeiros para pagamentos dos benefícios do **plano financeiro**, fazem-se necessários os apostes mensais por parte do Poder Executivo, que complementam o pagamento da folha desses beneficiários. Os valores repassados no segundo trimestre estão demonstrado na tabela abaixo.

Tabela 03- Aportes financeiros

Aportes/data/Mês	Julho	Agosto	Setembro	Totais
Valores	1.609.836,00	1.609.678.33	848.502,12	4.068.016,45

REGIME PRÓPRIO DE PREVIDÊNCIA MUNICIPAL
IGAPREV- IGARASSU PREVIDÊNCIA LC 23/2012
CNPJ: 06.234.755/0001-37

Foi observado durante o trimestre que o funcionamento e ações desenvolvidas no período ocorreu dentro da normalidade. Não havendo nada mais a tratrar deu-se por encerrada a presente reunião onde os membros presentes assinaram abaixo.

Igarassu, 11 de Setembro de 2022

JOSÉ FERNANDO PAIVA DE VASCONCELO
Presidente do conselho fiscal

CARLOS ALBERTO QUEIROZ DE SOUZA

AUDENISE DE L. GONÇALVES

Documento Assinado Digitalmente por: FRANCISCO BARRETO DE MENEZES LEITE
Acesse em: https://etce.tce.pe.gov.br/epp/validaDoc.seam Código do documento: 506538c3-ff02-4919-a2eb-eeee50306841

Documento Assinado Digitalmente por: FRANCISCO BARRETO DE MENEZES LEITE
Acesse em: https://etce.tce.pe.gov.br/epp/validaDoc.seam Código do documento: 506538c3-ff02-4919-a2eb-eeee50306841

ATA ORDINÁRIA TRIMESTRAL DA REUNIÃO DO CONSELHO FISCAL DO REGIME DE PREVIDÊNCIA DO MUNICÍPIO DE IGARASSU-PE. - IGAPREV

COMPETÊNCIA OUTUBRO, NOVEMBRO E DEZEMBRO – 2022

Aos 20 dias do mês de Janeiro do ano de 2023 (dois mil e vinte e três), reuniram-se na sede deste Instituto de Regime Próprio de Previdência do Município de Igarassu – IGAPREV, localizado na Rua Salatiel Fruto de Macêdo nº 31 centro, os membros do conselho fiscal sr., JOSÉ FERNANDO PAIVA DE VASCONCELOS (Presidente) com os demais conselheiros sr. CARLOS ALBERTO QUEIROZ DE SOUZA e AUDENISE DE LIMA GONÇALVES. Os conselheiros iniciaram a segunda reunião ordinária trimestral analisando as despesas e receitas do Instituto conforme detalhamentos abaixo:

Tabela 01- Despesas com folha dos benefícios e administrativa no segundo trimestre:

Mês/folha	OUTUBRO	NOVEMBRO	DEZEMBRO	13º SALÁRIO
Total	3.526.699,66	3.555.217,74	3.557.435,25	3.452.654,39

Tabela 02- Pagamentos das Contribuições mensais (competência do mês anterior). - Servidor alíquota 14% e Patronal 23% LC. 113/2020.

Origem/**EXECUTIVO**	Outubro	Novembro	Dezembro	Totais R$
Plano Financeiro	1.261.178,26	1.263.404,84	1.263.723,98	3.788.307,08
PlanoPrevodenciário	84.270,24	83.871,53	84.456,52	252.598,29
Situação	Pago 10/10	Pago 10/11	Pago 09/12	4.040.905,37
LEGISLATIVO				
Plano financeiro	16.472,65	16.472,65	16.472,65	49.417,95
Plano Previdenciário	6.462,06	6.534,29	6.498,16	19.494,51
Situação	Pago 06/10	Pago 04/11	Pago 02/12	68.912,46
SAÚDE				
Plano Financeiro	265.198,97	267.390,59	264.214,58	796.804,14
Plano Previdenciário	103.514,56	103.175,66	101.972,08	308.662,30
Situação	Pago 10/10	Pago 10/11	Pago 07/12	1.105.466,44
Total Geral	1.737.096,74	1.740.849,56	1.737.337,97	5.215.284,27

Por se exaurir os recursos financeiros para pagamentos dos benefícios do **plano financeiro**, fazem-se necessários os apostes mensais por parte do Poder Executivo, que complementam o pagamento da folha desses beneficiários. Os valores repassados no segundo trimestre estão demonstrado na tabela abaixo.

Tabela 03- Aportes financeiros

Aportes/data/Mês	Outubro	Novembro	Dezembro	Totais

Valores	1.975.893,54	1.808.847,75	1.174.766,02	4.959.507,31

Foi observado durante o trimestre que o funcionamento e ações desenvolvidas no período ocorreu dentro da normalidade. Não havendo nada mais a tratrar deu-se por encerrada a presente reunião onde os membros presentes assinaram abaixo.

Igarassu, 20 de Janeiro de 2023.

JOSÉ FERNANDO PAIVA DE VASCONCELO
Presidente do conselho fiscal

CARLOS ALBERTO QUEIROZ DE SOUZA

AUDENISE DE L. GONÇALVES

Documento Assinado Digitalmente por: FRANCISCO BARRETO DE MENEZES LEITE
Acesse em: https://etce.tce.pe.gov.br/epp/validaDoc.seam Código do documento: 506538c3-ff02-4919-a2eb-eeee50306841

2022 Relatório Mensal

Janeiro Análise dos Investimentos

De acordo com a Portaria MPS nº 519, de 24 de agosto de 2011, Artigo 3º Incisos III e V.

Documento Assinado Digitalmente por: FRANCISCO BARRETO DE MENEZES LEITE
Acesse em: https://etce.tce.pe.gov.br/epp/validaDoc.seam Código do documento: bdc7f3e9-6074-43d3-9ebb-ed6e50849733

Ativo	Saldo Atual	% Carteira	PL R$	% PL	Lei
BB IDKA 2 TÍTULOS PÚBLICOS FI RENDA FIXA PREVIDENCIÁRIO	453.005,74	3,59%	9.258.989.052,65	0,00%	7º I b
BB IMA-B 5 FIC RENDA FIXA PREVIDENCIÁRIO LP	1.074.649,32	8,50%	6.406.714.372,41	0,02%	7º I b
BB IMA-B 5+ TÍTULOS PÚBLICOS FI RENDA FIXA PREVIDENCIÁRIO	1.019.585,39	8,07%	954.093.578,76	0,11%	7º I b
BB IMA-B TÍTULOS PÚBLICOS FI RENDA FIXA PREVIDENCIÁRIO	1.809.316,21	14,32%	6.778.952.571,30	0,03%	7º I b
BB IRF-M 1 TÍTULOS PÚBLICOS FIC RENDA FIXA PREVIDENCIÁRIO	108.706,94	0,86%	5.049.727.685,75	0,00%	7º I b
BB TÍTULOS PÚBLICOS IPCA III FI RENDA FIXA PREVIDENCIÁRIO	1.336.697,77	10,58%	590.843.362,96	0,23%	7º I b
SANTANDER IMA-B 5 PREMIUM FIC RENDA FIXA	1.081.110,40	8,56%	1.235.193.585,55	0,09%	7º I b
SANTANDER IMA-B INSTITUCIONAL TÍTULOS PÚBLICOS FIC RENDA FIXA LP	884.880,91	7,00%	992.957.009,73	0,09%	7º I b
SANTANDER IRF-M 1 PRO FIC RENDA FIXA	1.585.907,04	12,55%	38.040.907,80	4,17%	7º I b
SANTANDER CRESCIMENTO INSTITUCIONAL ADVANCED FIC RENDA FIXA	1.463.758,61	11,58%	273.836.002,63	0,53%	7º III a
BB GOVERNANÇA FI AÇÕES	286.089,35	2,26%	1.044.534.082,51	0,03%	8º I
SANTANDER IBOVESPA ATIVO INSTITUCIONAL FI AÇÕES	771.317,08	6,10%	435.143.897,03	0,18%	8º I
BB AÇÕES BOLSAS GLOBAIS ATIVO ETF FIC AÇÕES BDR NÍVEL I	760.572,90	6,02%	783.148.331,71	0,10%	9º III

Investimentos

$ 12.635.597,66

Disponibilidades Financeiras

$ 1.014.393,33

Total Carteira

$ 13.649.990,99

Governança (Pró Gestão)

Não possui

Documento Assinado Digitalmente por: FRANCISCO BARRETO DE MENEZES LEITE
Acesse em: https://etce.tce.pe.gov.br/epp/validaDoc.seam Código do documento: bdc7f3e9-6074-43d3-9ebb-ed6e50849733

Mais Valia Consultoria Ltda EPP
Rua General Artigas 232 - Loja 301 - Leblon - Rio de Janeiro/RJ
CEP: 22441-140 - (21)99614-6774 / (21)99739-9777

Artigos	Limite (%)	Utilizado		Livre		Política de Investimentos			GAP Superior
						Inferior %	Alvo %	Superior %	
7º I a - Títulos TN SELIC	100,00%	0,00%	0,00	100,00%	12.635.597,66	0,00%	9,00%	100,00%	12.635.597,66
7º I b - FI 100% Títulos TN	100,00%	74,03%	9.353.859,72	25,97%	3.281.737,94	0,00%	40,00%	100,00%	3.281.737,94
7º III a - FI Referenciados RF	60,00%	11,58%	1.463.758,61	48,42%	6.117.599,99	0,00%	15,00%	60,00%	6.117.599,99
7º IV - Ativos Financeiros de RF - Emissão de Instituições	20,00%	0,00%	0,00	20,00%	2.527.119,53	0,00%	1,00%	20,00%	2.527.119,53
8º I - Fundos de Ações	30,00%	8,37%	1.057.406,43	21,63%	2.733.272,87	0,00%	24,00%	30,00%	2.733.272,87
9º III - Ações - BDR Nível I	10,00%	6,02%	760.572,90	3,98%	502.986,87	0,00%	10,00%	10,00%	502.986,87
10º I - Fundos Multimercados	10,00%	0,00%	0,00	10,00%	1.263.559,77	0,00%	1,00%	10,00%	1.263.559,77

Governança (Pró Gestão)

Não possui

Renda Fixa

$ 10.817.618,33 85,61%

Renda Variavel

$ 1.057.406,43 8,37%

Exterior

$ 760.572,90 6,02%

Documento Assinado Digitalmente por: FRANCISCO BARRETO DE MENEZES LEITE
Acesse em: https://etce.tce.pe.gov.br/epp/validaDoc.seam Código do documento: bdc7f3e9-6074-43d3-9ebb-ed6e50849733

Mais Valia Consultoria Ltda EPP
Rua General Artigas 232 - Loja 301 - Leblon - Rio de Janeiro/RJ
CEP: 22441-140 - (21)99614-6774 / (21)99739-9777

	Mês	Ano	3M	6M	12M	24M	VaR - Mês	Volatilidade - Mês
NÃO DEFINIDO (BENCHMARK)								
BB GOVERNANÇA FI AÇÕES	6,70	6,70	8,41	-9,80	-2,87	-2,40	9,12	19,21
BB AÇÕES BOLSAS GLOBAIS ATIVO ETF FIC AÇÕES BDR NÍVEL I	-3,91	-3,91	-1,82	1,85	15,38		9,90	20,85
BB IDKA 2 TÍTULOS PÚBLICOS FI RENDA FIXA PREVIDENCIÁRIO	0,01	0,01	3,16	3,11	4,47	12,51	1,06	2,23
CDI (BENCHMARK)	**0,73**	**0,73**	**2,10**	**3,47**	**5,00**	**7,67**		
SANTANDER CRESCIMENTO INSTITUCIONAL ADVANCED FIC RENDA FIXA	0,78	0,78	2,18	3,50	5,02	7,74	0,02	0,04
IBOVESPA (BENCHMARK)	**6,98**	**6,98**	**8,35**	**-7,93**	**-2,54**	**-1,42**		
SANTANDER IBOVESPA ATIVO INSTITUCIONAL FI AÇÕES	6,87	6,87	8,07	-8,36	-4,21	-11,92	8,52	17,94
IMA-B (BENCHMARK)	**-0,73**	**-0,73**	**2,94**	**-0,91**	**-1,15**	**4,02**		
BB IMA-B TÍTULOS PÚBLICOS FI RENDA FIXA PREVIDENCIÁRIO	-0,77	-0,77	2,85	-1,09	-1,42	3,46	2,02	4,25
SANTANDER IMA-B INSTITUCIONAL TÍTULOS PÚBLICOS FIC RENDA FIXA LP	-0,76	-0,76	2,87	-1,03	-1,41	3,20	2,01	4,23
IMA-B 5 (BENCHMARK)	**0,11**	**0,11**	**3,42**	**3,33**	**4,57**	**12,47**		
SANTANDER IMA-B 5 PREMIUM FIC RENDA FIXA	0,10	0,10	3,37	3,22	4,37	12,03	0,98	2,06
BB IMA-B 5 FIC RENDA FIXA PREVIDENCIÁRIO LP	0,08	0,08	3,33	3,12	4,25	11,85	1,00	2,10
IMA-B 5+ (BENCHMARK)	**-1,61**	**-1,61**	**2,45**	**-4,92**	**-6,47**	**-3,03**		
BB IMA-B 5+ TÍTULOS PÚBLICOS FI RENDA FIXA PREVIDENCIÁRIO	-1,63	-1,63	2,40	-5,08	-6,71	-3,70	3,36	7,09
IPCA (BENCHMARK)	**0,54**	**0,54**	**2,24**	**5,63**	**10,38**	**15,41**		
BB TÍTULOS PÚBLICOS IPCA III FI RENDA FIXA PREVIDENCIÁRIO	0,39	0,39	3,10	3,83	5,71	12,72	0,80	1,69
IRF-M (BENCHMARK)	**-0,08**	**-0,08**	**3,63**	**-0,03**	**-1,28**	**3,58**		
SANTANDER IRF-M 1 PRO FIC RENDA FIXA	0,63	0,63	2,22	2,42	3,17	6,09	0,38	0,80

Documento Assinado Digitalmente por: FRANCISCO BARRETO DE MENEZES LEITE
Acesse em: https://etce.tce.pe.gov.br/epp/validaDoc.seam Código do documento: bdc7f3e9-6074-43d3-9ebb-ed6e50849733

Mais Valia Consultoria Ltda EPP
Rua General Artigas 232 - Loja 301 - Leblon - Rio de Janeiro/RJ
CEP: 22441-140 - (21)99614-6774 / (21)99739-9777

	Mês	Ano	3M	6M	12M	24M	VaR - Mês	Volatilidade - Mês
IRF-M 1 (BENCHMARK)	**0,63**	**0,63**	**2,31**	**2,55**	**3,53**	**7,08**		
BB IRF-M 1 TÍTULOS PÚBLICOS FIC RENDA FIXA PREVIDENCIÁRIO	0,61	0,61	2,25	2,43	3,24	6,41	0,38	0,79

Documento Assinado Digitalmente por: FRANCISCO BARRETO DE MENEZES LEITE
Acesse em: https://etce.tce.pe.gov.br/epp/validaDoc.seam Código do documento: bdc7f3e9-6074-43d3-9ebb-ed6e50849733

Mais Valia Consultoria Ltda EPP
Rua General Artigas 232 - Loja 301 - Leblon - Rio de Janeiro/RJ
CEP: 22441-140 - (21)99614-6774 / (21)99739-9777

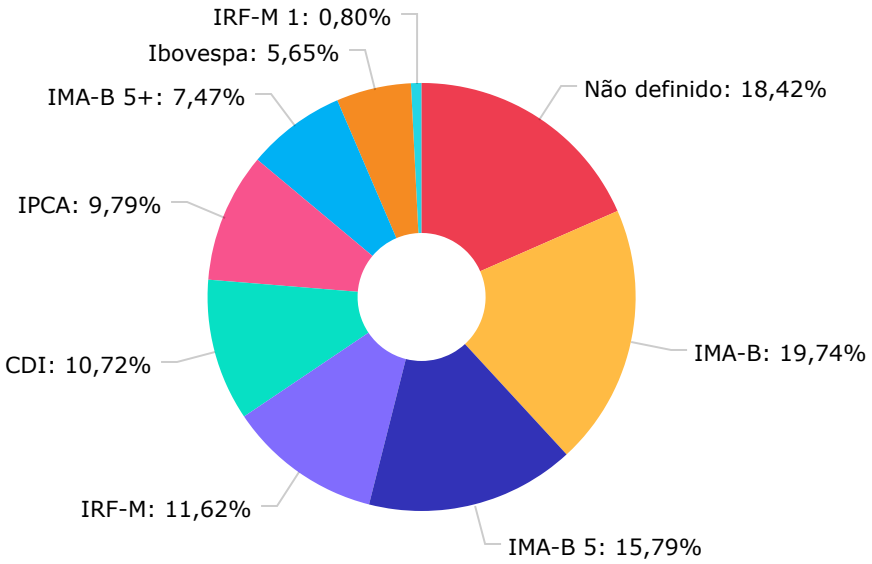

Não definido	2.514.061,32
IMA-B	2.694.197,12
IMA-B 5	2.155.759,72
IRF-M	1.585.907,04
CDI	1.463.758,61
IPCA	1.336.697,17
IMA-B 5+	1.019.585,39
Ibovespa	771.317,08
IRF-M 1	108.706,94

Documento Assinado Digitalmente por: FRANCISCO BARRETO DE MENEZES LEITE
Acesse em: https://etce.tce.pe.gov.br/epp/validaDoc.seam Código do documento: dc7f3e9-6074-43d3-9ebb-ed6e50849733

Mais Valia Consultoria Ltda EPP
Rua General Artigas 232 - Loja 301 - Leblon - Rio de Janeiro/RJ
CEP: 22441-140 - (21)99614-6774 / (21)99739-9777

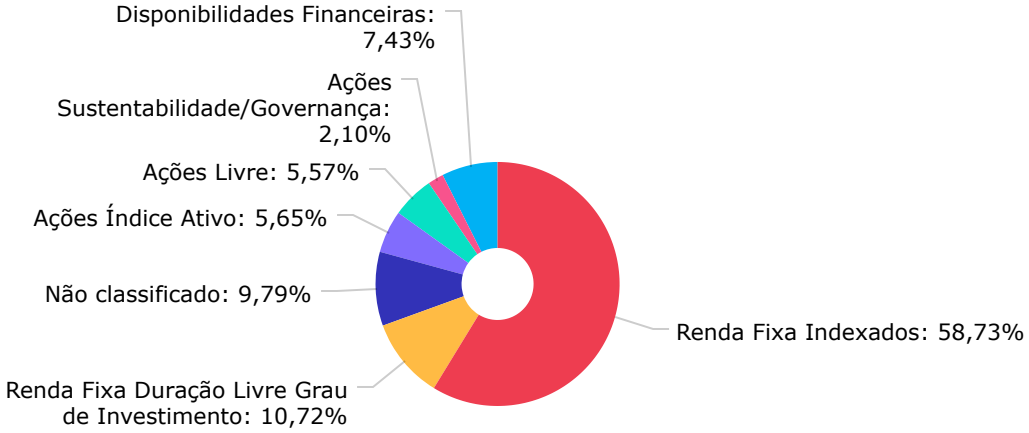

Renda Fixa Indexados	8.017.161,95
Renda Fixa Duração Livre Grau de Investimento	1.463.758,61
Não classificado	1.336.697,77
Ações Índice Ativo	771.317,68
Ações Livre	760.572,90
Ações Sustentabilidade/Governança	286.089,55
Disponibilidades Financeiras	1.014.393,33

Documento Assinado Digitalmente por: FRANCISCO BARRETO DE MENEZES LEITE
Acesse em: https://etce.tce.pe.gov.br/epp/validaDoc.seam Código do documento: bdc7f3e9-6074-43d3-9ebb-ed6e50849733

Mais Valia Consultoria Ltda EPP
Rua General Artigas 232 - Loja 301 - Leblon - Rio de Janeiro/RJ
CEP: 22441-140 - (21)99614-6774 / (21)99739-9777

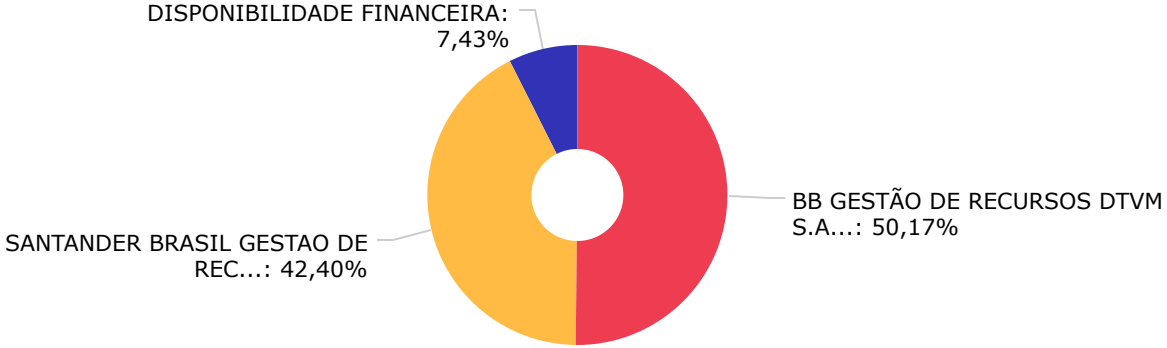

BB GESTÃO DE RECURSOS DTVM S.A...	6.848.623,62
SANTANDER BRASIL GESTAO DE REC...	5.786.974,64
DISPONIBILIDADE FINANCEIRA	1.014.393,33

Documento Assinado Digitalmente por: FRANCISCO BARRETO DE MENEZES LEITE
Acesse em: https://etce.tce.pe.gov.br/epp/validaDoc.seam Código do documento: bdc7f3e9-6074-43d3-9ebb-ed6e50849733

Mais Valia Consultoria Ltda EPP
Rua General Artigas 232 - Loja 301 - Leblon - Rio de Janeiro/RJ
CEP: 22441-140 - (21)99614-6774 / (21)99739-9777

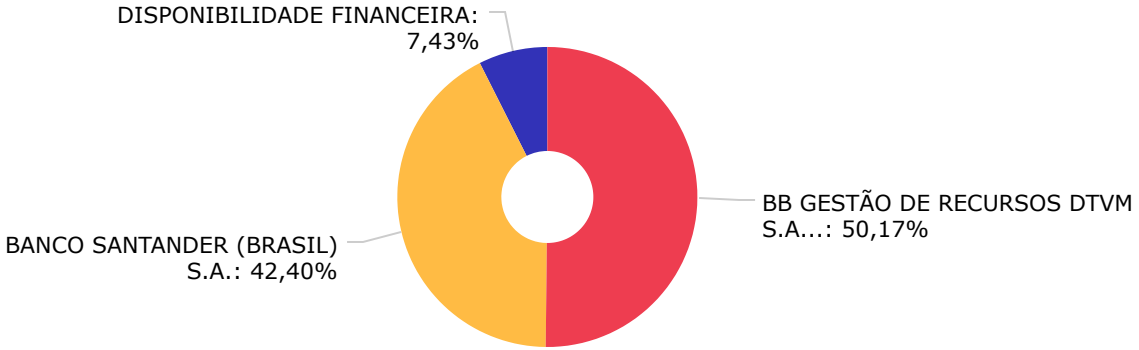

BB GESTÃO DE RECURSOS DTVM S.A...	6.848.623,62
BANCO SANTANDER (BRASIL) S.A.	5.786.974,64
DISPONIBILIDADE FINANCEIRA	1.014.393,33

Documento Assinado Digitalmente por: FRANCISCO BARRETO DE MENEZES LEITE
Acesse em: https://etce.tce.pe.gov.br/epp/validaDoc.seam Código do documento: bdc7f3e9-6074-43d3-9ebb-ed6e50849733

Mais Valia Consultoria Ltda EPP
Rua General Artigas 232 - Loja 301 - Leblon - Rio de Janeiro/RJ
CEP: 22441-140 - (21)99614-6774 / (21)99739-9777

Mês	Saldo Anterior	Aplicações	Resgates	Saldo Atual	Retorno $	Retorno %	Meta %	Risco - VaR
Janeiro	10.746.745,45	2.583.996,20	2.981.265,11	10.383.033,43	33.556,89	0,31% ▲	0,95%	2,73%
				Acumulado	33.556,89	0,31% ▲	0,95%	

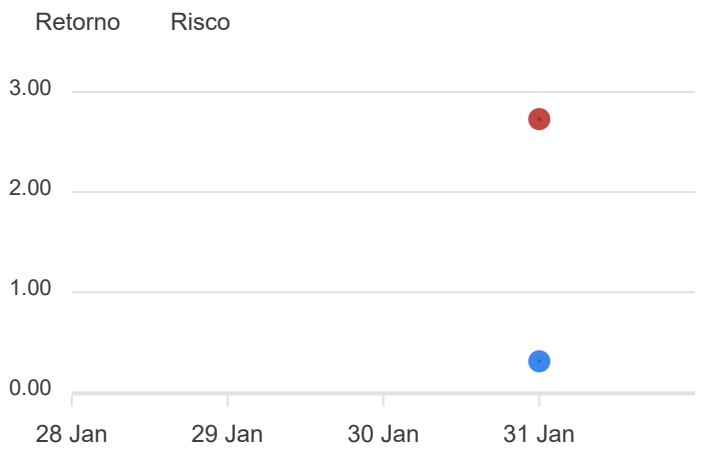

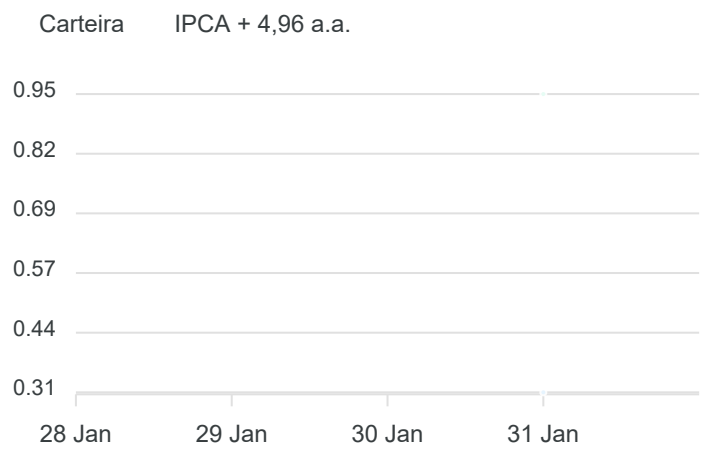

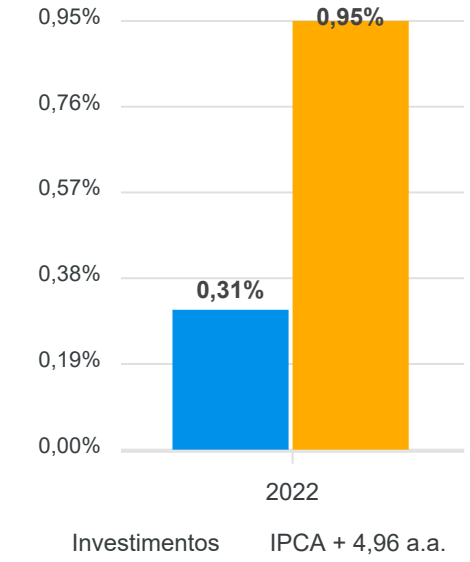

Documento Assinado Digitalmente por: FRANCISCO BARRETO DE MENEZES LEITE
Acesse em: https://etce.tce.pe.gov.br/epp/validaDoc.seam Código do documento: bdc7f3e9-6074-43d3-9ebb-ed6e50849733

Mais Valia Consultoria Ltda EPP
Rua General Artigas 232 - Loja 301 - Leblon - Rio de Janeiro/RJ
CEP: 22441-140 - (21)99614-6774 / (21)99739-9777

RENDA FIXA	Saldo Anterior	Aplicações	Resgates	Saldo Atual	Retorno $	Retorno %	Risco - Val
BB IDKA 2 TÍTULOS PÚBLICOS FI RENDA FIXA PREVIDENCIÁRIO	452.962,11	0,00	0,00	453.005,74	43,63	0,01% ▲	1,06%
BB IMA-B 5 FIC RENDA FIXA PREVIDENCIÁRIO LP	925.724,34	148.280,15	0,00	1.074.649,32	644,83	0,06% ▲	1,00%
BB IMA-B 5+ TÍTULOS PÚBLICOS FI RENDA FIXA PREVIDENCIÁRIO	1.036.458,50	0,00	0,00	1.019.585,39	-16.873,11	-1,63% ▼	3,36%
BB IMA-B TÍTULOS PÚBLICOS FI RENDA FIXA PREVIDENCIÁRIO	1.823.317,23	0,00	0,00	1.809.316,21	-14.001,02	-0,77% ▼	2,02%
BB IRF-M 1 TÍTULOS PÚBLICOS FIC RENDA FIXA PREVIDENCIÁRIO	108.043,50	0,00	0,00	108.706,94	663,44	0,61% ▲	0,38%
BB TÍTULOS PÚBLICOS IPCA III FI RENDA FIXA PREVIDENCIÁRIO	1.331.566,94	0,00	0,00	1.336.697,77	5.130,83	0,39% ▲	0,80%
SANTANDER CRESCIMENTO INSTITUCIONAL ADVANCED FIC RENDA FIXA	2.153.085,40	2.268.981,55	2.981.265,11	1.463.758,61	22.956,77	0,52% ▲	0,02%
SANTANDER IMA-B 5 PREMIUM FIC RENDA FIXA	1.080.061,06	0,00	0,00	1.081.110,40	1.049,34	0,10% ▲	0,98%
SANTANDER IMA-B INSTITUCIONAL TÍTULOS PÚBLICOS FIC RENDA FIXA LP	891.628,81	0,00	0,00	884.880,91	-6.747,90	-0,76% ▼	2,01%
SANTANDER IRF-M 1 PRO FIC RENDA FIXA	1.409.735,78	166.734,50	0,00	1.585.907,04	9.436,76	0,60% ▲	0,38%
	11.212.583,67	2.583.996,20	2.981.265,11	10.817.618,33	2.303,57	0,02%	1,22%

Documento Assinado Digitalmente por: FRANCISCO BARRETO DE MENEZES LEITE
Acesse em: https://etce.tce.pe.gov.br/epp/validaDoc.seam Código do documento: bdc7f3e9-6074-43d3-9ebb-ed6e50849733

Mais Valia Consultoria Ltda EPP
Rua General Artigas 232 - Loja 301 - Leblon - Rio de Janeiro/RJ
CEP: 22441-140 - (21)99614-6774 / (21)99739-9777

RENDA VARIÁVEL	Saldo Anterior	Aplicações	Resgates	Saldo Atual	Retorno $	Retorno %	Risco - VaR
BB GOVERNANÇA FI AÇÕES	268.134,53	0,00	0,00	286.089,35	17.954,82	6,70% ▲	9,12%
SANTANDER IBOVESPA ATIVO INSTITUCIONAL FI AÇÕES	721.748,68	0,00	0,00	771.317,08	49.568,40	6,87% ▲	8,52%
	989.883,21	0,00	0,00	1.057.406,43	67.523,22	6,82%	8,68%

Documento Assinado Digitalmente por: FRANCISCO BARRETO DE MENEZES LEITE
Acesse em: https://etce.tce.pe.gov.br/epp/validaDoc.seam Código do documento: bdc7f3e9-6074-43d3-9ebb-ed6e50849733

Mais Valia Consultoria Ltda EPP
Rua General Artigas 232 - Loja 301 - Leblon - Rio de Janeiro/RJ
CEP: 22441-140 - (21)99614-6774 / (21)99739-9777

INVESTIMENTOS NO EXTERIOR	Saldo Anterior	Aplicações	Resgates	Saldo Atual	Retorno $	Retorno %	Risco - VaR
BB AÇÕES BOLSAS GLOBAIS ATIVO ETF FIC AÇÕES BDR NÍVEL I	791.496,86	0,00	0,00	760.572,90	-30.923,96	-3,91% ▼	9,90%
	791.496,86	0,00	0,00	760.572,90	-30.923,96	-3,91%	0,00%

Documento Assinado Digitalmente por: FRANCISCO BARRETO DE MENEZES LEITE
Acesse em: https://etce.tce.pe.gov.br/epp/validaDoc.seam Código do documento: bdc7f3e9-6074-43d3-9ebb-ed6e50849733

Mais Valia Consultoria Ltda EPP
Rua General Artigas 232 - Loja 301 - Leblon - Rio de Janeiro/RJ
CEP: 22441-140 - (21)99614-6774 / (21)99739-9777

2022 Relatório Mensal

Janeiro Análise dos Investimentos

De acordo com a Portaria MPS nº 519, de 24 de agosto de 2011, Artigo 3º Incisos III e V.

Documento Assinado Digitalmente por: FRANCISCO BARRETO DE MENEZES LEITE
Acesse em: https://etce.tce.pe.gov.br/epp/validaDoc.seam Código do documento: bdc7f3e9-6074-43d3-9ebb-ed6e50849733

Ativo	Saldo Atual	% Carteira	PL R$	% PL	Lei
BB TÍTULOS PÚBLICOS IPCA III FI RENDA FIXA PREVIDENCIÁRIO	1.336.697,77	100,00%	590.843.362,96	0,23%	7º I b

Investimentos

$ 1.336.697,77

Disponibilidades Financeiras

$ 1.007.852,81

Total Carteira

$ 2.344.550,58

Governança (Pró Gestão)

Não possui

Documento Assinado Digitalmente por: FRANCISCO BARRETO DE MENEZES LEITE
Acesse em: https://etce.tce.pe.gov.br/epp/validaDoc.seam Código do documento: bdc7f3e9-6074-43d3-9ebb-ed6e50849733

Mais Valia Consultoria Ltda EPP
Rua General Artigas 232 - Loja 301 - Leblon - Rio de Janeiro/RJ
CEP: 22441-140 - (21)99614-6774 / (21)99739-9777

Artigos	Limite (%)	Utilizado		Livre		Política de Investimentos			GAP Superior
						Inferior %	Alvo %	Superior %	
7º I a - Títulos TN SELIC	100,00%	0,00%	0,00	100,00%	2.344.550,58	0,00%	9,00%	100,00%	2.344.550,58
7º I b - FI 100% Títulos TN	100,00%	57,01%	1.336.697,77	42,99%	1.007.852,81	0,00%	40,00%	100,00%	1.007.852,81
7º III a - FI Referenciados RF	60,00%	0,00%	0,00	60,00%	1.406.730,35	0,00%	15,00%	60,00%	1.406.730,35
7º IV - Ativos Financeiros de RF - Emissão de Instituições	20,00%	0,00%	0,00	20,00%	468.910,12	0,00%	1,00%	20,00%	468.910,12
8º I - Fundos de Ações	30,00%	0,00%	0,00	30,00%	703.365,17	0,00%	24,00%	30,00%	703.365,17
9º III - Ações - BDR Nível I	10,00%	0,00%	0,00	10,00%	234.455,06	0,00%	10,00%	10,00%	234.455,06
10º I - Fundos Multimercados	10,00%	0,00%	0,00	10,00%	234.455,06	0,00%	1,00%	10,00%	234.455,06

Governança (Pró Gestão)

Não possui

Renda Fixa

$ 1.336.697,77 57,01%

Documento Assinado Digitalmente por: FRANCISCO BARRETO DE MENEZES LEITE
Acesse em: https://etce.tce.pe.gov.br/epp/validaDoc.seam Código do documento: bdc7f3e9-6074-43d3-9ebb-ed6e50849733

Mais Valia Consultoria Ltda EPP
Rua General Artigas 232 - Loja 301 - Leblon - Rio de Janeiro/RJ
CEP: 22441-140 - (21)99614-6774 / (21)99739-9777

	Mês	Ano	3M	6M	12M	24M	VaR - Mês	Volatilidade - Mês
NÃO DEFINIDO (BENCHMARK)								
BB AÇÕES BOLSAS GLOBAIS ATIVO ETF FIC AÇÕES BDR NÍVEL I	-3,91	-3,91	-1,82	1,85	15,38		9,90	20,85
BB IDKA 2 TÍTULOS PÚBLICOS FI RENDA FIXA PREVIDENCIÁRIO	0,01	0,01	3,16	3,11	4,47	12,51	1,06	2,23
BB GOVERNANÇA FI AÇÕES	6,70	6,70	8,41	-9,80	-2,87	-2,40	9,12	19,21
CDI (BENCHMARK)	**0,73**	**0,73**	**2,10**	**3,47**	**5,00**	**7,67**		
SANTANDER CRESCIMENTO INSTITUCIONAL ADVANCED FIC RENDA FIXA	0,78	0,78	2,18	3,50	5,02	7,74	0,02	0,04
IBOVESPA (BENCHMARK)	**6,98**	**6,98**	**8,35**	**-7,93**	**-2,54**	**-1,42**		
SANTANDER IBOVESPA ATIVO INSTITUCIONAL FI AÇÕES	6,87	6,87	8,07	-8,36	-4,21	-11,92	8,52	17,94
IMA-B (BENCHMARK)	**-0,73**	**-0,73**	**2,94**	**-0,91**	**-1,15**	**4,02**		
BB IMA-B TÍTULOS PÚBLICOS FI RENDA FIXA PREVIDENCIÁRIO	-0,77	-0,77	2,85	-1,09	-1,42	3,46	2,02	4,25
SANTANDER IMA-B INSTITUCIONAL TÍTULOS PÚBLICOS FIC RENDA FIXA LP	-0,76	-0,76	2,87	-1,03	-1,41	3,20	2,01	4,23
IMA-B 5 (BENCHMARK)	**0,11**	**0,11**	**3,42**	**3,33**	**4,57**	**12,47**		
BB IMA-B 5 FIC RENDA FIXA PREVIDENCIÁRIO LP	0,08	0,08	3,33	3,12	4,25	11,85	1,00	2,10
SANTANDER IMA-B 5 PREMIUM FIC RENDA FIXA	0,10	0,10	3,37	3,22	4,37	12,03	0,98	2,06
IMA-B 5+ (BENCHMARK)	**-1,61**	**-1,61**	**2,45**	**-4,92**	**-6,47**	**-3,03**		
BB IMA-B 5+ TÍTULOS PÚBLICOS FI RENDA FIXA PREVIDENCIÁRIO	-1,63	-1,63	2,40	-5,08	-6,71	-3,70	3,36	7,09
IPCA (BENCHMARK)	**0,54**	**0,54**	**2,24**	**5,63**	**10,38**	**15,41**		
BB TÍTULOS PÚBLICOS IPCA III FI RENDA FIXA PREVIDENCIÁRIO	0,39	0,39	3,10	3,83	5,71	12,72	0,80	1,69
IRF-M (BENCHMARK)	**-0,08**	**-0,08**	**3,63**	**-0,03**	**-1,28**	**3,58**		
SANTANDER IRF-M 1 PRO FIC RENDA FIXA	0,63	0,63	2,22	2,42	3,17	6,09	0,38	0,80

Documento Assinado Digitalmente por: FRANCISCO BARRETO DE MENEZES LEITE
Acesse em: https://etce.tce.pe.gov.br/epp/validaDoc.seam Código do documento: bdc7f3e9-6074-43d3-9ebb-ed6e50849733

Mais Valia Consultoria Ltda EPP
Rua General Artigas 232 - Loja 301 - Leblon - Rio de Janeiro/RJ
CEP: 22441-140 - (21)99614-6774 / (21)99739-9777

	Mês	Ano	3M	6M	12M	24M	VaR - Mês	Volatilidade - Mês
IRF-M 1 (BENCHMARK)	**0,63**	**0,63**	**2,31**	**2,55**	**3,53**	**7,08**		
BB IRF-M 1 TÍTULOS PÚBLICOS FIC RENDA FIXA PREVIDENCIÁRIO	0,61	0,61	2,25	2,43	3,24	6,41	0,38	0,79

Documento Assinado Digitalmente por: FRANCISCO BARRETO DE MENEZES LEITE
Acesse em: https://etce.tce.pe.gov.br/epp/validaDoc.seam Código do documento: bdc7f3e9-6074-43d3-9ebb-ed6e50849733

Mais Valia Consultoria Ltda EPP
Rua General Artigas 232 - Loja 301 - Leblon - Rio de Janeiro/RJ
CEP: 22441-140 - (21)99614-6774 / (21)99739-9777

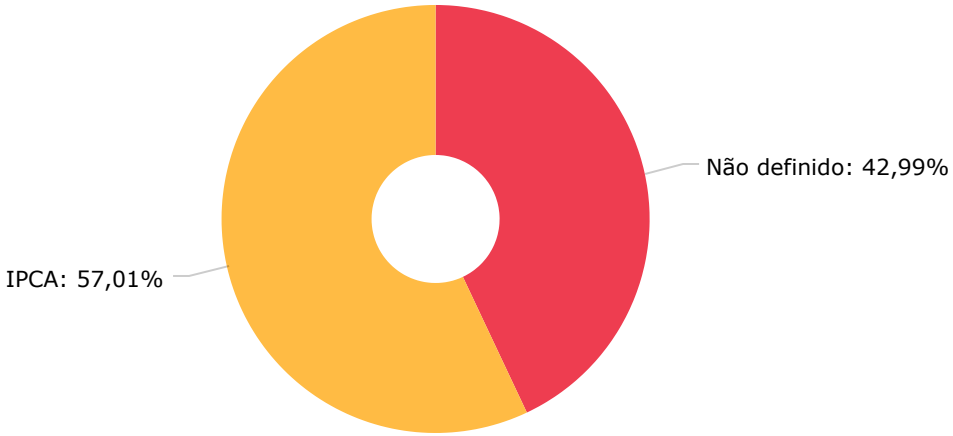

Não definido	1.007.852,61
IPCA	1.336.697,77

Documento Assinado Digitalmente por: FRANCISCO BARRETO DE MENEZES LEITE
Acesse em: https://etce.tce.pe.gov.br/epp/validaDoc.seam?codigo do documento: bdc7f3e9-6074-43d3-9ebb-ed6e50849733

Mais Valia Consultoria Ltda EPP
Rua General Artigas 232 - Loja 301 - Leblon - Rio de Janeiro/RJ
CEP: 22441-140 - (21)99614-6774 / (21)99739-9777

Não classificado	1.336.697,77
Disponibilidades Financeiras	1.007.852,61

Documento Assinado Digitalmente por: FRANCISCO BARRETO DE MENEZES LEITE
Acesse em: https://etce.tce.pe.gov.br/epp/validaDoc.seam Código do documento: bdc7f3e9-6074-43d3-9ebb-ed6e50849733

Mais Valia Consultoria Ltda EPP
Rua General Artigas 232 - Loja 301 - Leblon - Rio de Janeiro/RJ
CEP: 22441-140 - (21)99614-6774 / (21)99739-9777

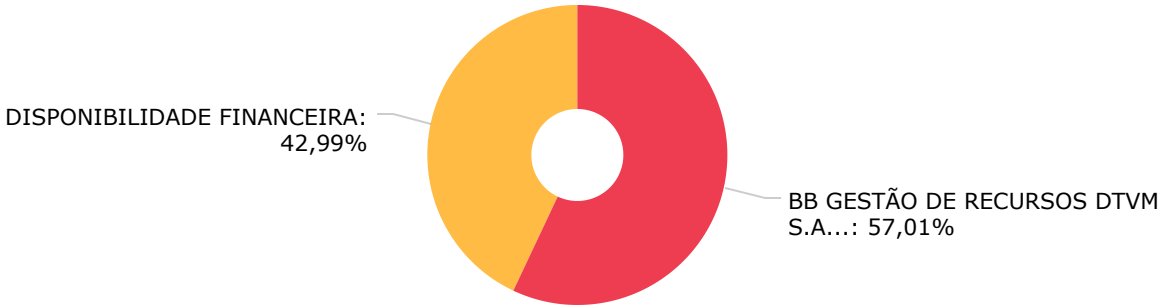

BB GESTÃO DE RECURSOS DTVM S.A...	1.336.697,77
DISPONIBILIDADE FINANCEIRA	1.007.852,81

Documento Assinado Digitalmente por: FRANCISCO BARRETO DE MENEZES LEITE
Acesse em: https://etce.tce.pe.gov.br/epp/validaDoc.seam código do documento: bdc7f3e9-6074-43d3-9ebb-ed6e50849733

Mais Valia Consultoria Ltda EPP
Rua General Artigas 232 - Loja 301 - Leblon - Rio de Janeiro/RJ
CEP: 22441-140 - (21)99614-6774 / (21)99739-9777

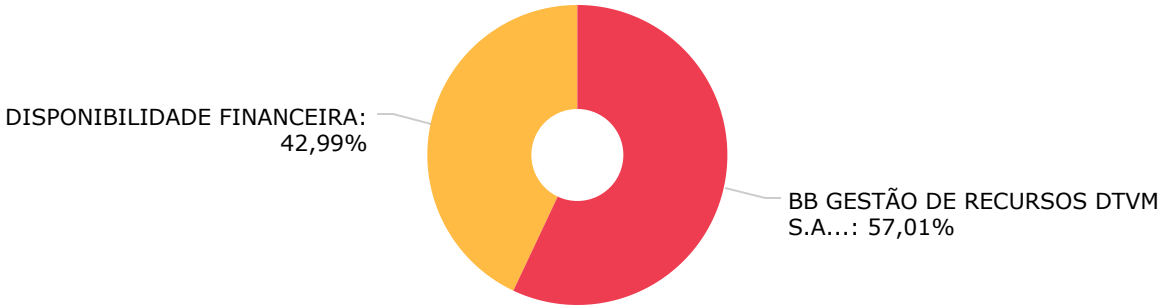

BB GESTÃO DE RECURSOS DTVM S.A...	1.336.697,77
DISPONIBILIDADE FINANCEIRA	1.007.852,81

Documento Assinado Digitalmente por: FRANCISCO BARRETO DE MENEZES LEITE
Acesse em: https://etce.tce.pe.gov.br/epp/validaDoc.seam código do documento: bdc7f3e9-6074-43d3-9ebb-ed6e50849733

Mais Valia Consultoria Ltda EPP
Rua General Artigas 232 - Loja 301 - Leblon - Rio de Janeiro/RJ
CEP: 22441-140 - (21)99614-6774 / (21)99739-9777

Mês	Saldo Anterior	Aplicações	Resgates	Saldo Atual	Retorno $	Retorno %	Meta %	Risco - VaR
Janeiro	2.032.254,92	2.268.981,55	2.981.265,11	1.336.697,77	16.726,41	0,82% ▲	0,95%	0,80%
				Acumulado	16.726,41	0,82% ▲	0,95%	

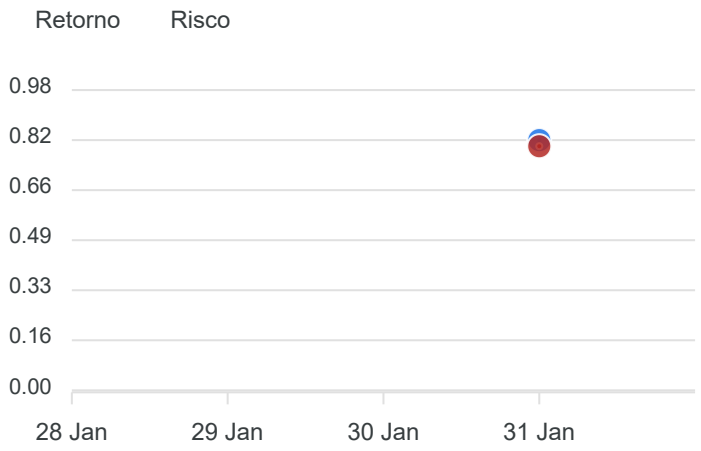

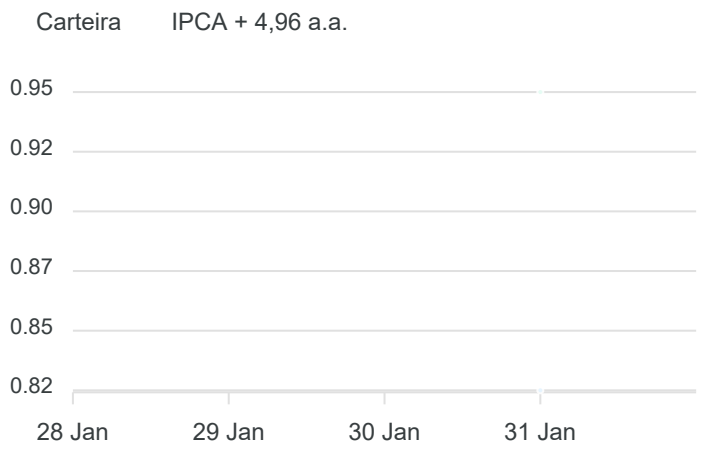

Documento Assinado Digitalmente por: FRANCISCO BARRETO DE MENEZES LEITE
Acesse em: https://etce.tce.pe.gov.br/epp/validaDoc.seam Código do documento: bdc7f3e9-6074-43d3-9ebb-ed6e50849733

Mais Valia Consultoria Ltda EPP
Rua General Artigas 232 - Loja 301 - Leblon - Rio de Janeiro/RJ
CEP: 22441-140 - (21)99614-6774 / (21)99739-9777

RENDA FIXA	Saldo Anterior	Aplicações	Resgates	Saldo Atual	Retorno $	Retorno %	Risco - Vaf
BB TÍTULOS PÚBLICOS IPCA III FI RENDA FIXA PREVIDENCIÁRIO	1.331.566,94	0,00	0,00	1.336.697,77	5.130,83	0,39% ▲	0,80%
SANTANDER CRESCIMENTO INSTITUCIONAL ADVANCED FIC RENDA FIXA	700.687,98	2.268.981,55	2.981.265,11	0,00	11.595,58	0,39% ▲	0,02%
	2.032.254,92	2.268.981,55	2.981.265,11	1.336.697,77	16.726,41	0,82%	0,80%

Documento Assinado Digitalmente por: FRANCISCO BARRETO DE MENEZES LEITE
Acesse em: https://etce.tce.pe.gov.br/epp/validaDoc.seam Código do documento: bdc7f3e9-6074-43d3-9ebb-ed6e50849733

Mais Valia Consultoria Ltda EPP
Rua General Artigas 232 - Loja 301 - Leblon - Rio de Janeiro/RJ
CEP: 22441-140 - (21)99614-6774 / (21)99739-9777

2022 Relatório Mensal

Janeiro Análise dos Investimentos

De acordo com a Portaria MPS nº 519, de 24 de agosto de 2011, Artigo 3º Incisos III e V.

Documento Assinado Digitalmente por: FRANCISCO BARRETO DE MENEZES LEITE
Acesse em: https://etce.tce.pe.gov.br/epp/validaDoc.seam Código do documento: bdc7f3e9-6074-43d3-9ebb-ed6e50849733

Ativo	Saldo Atual	% Carteira	PL R$	% PL	Lei
BB IDKA 2 TÍTULOS PÚBLICOS FI RENDA FIXA PREVIDENCIÁRIO	453.005,74	5,01%	9.258.989.052,65	0,00%	7º I b
BB IMA-B 5 FIC RENDA FIXA PREVIDENCIÁRIO LP	1.074.649,32	11,88%	6.406.714.372,41	0,02%	7º I b
BB IMA-B 5+ TÍTULOS PÚBLICOS FI RENDA FIXA PREVIDENCIÁRIO	1.019.585,39	11,27%	954.093.578,76	0,11%	7º I b
BB IMA-B TÍTULOS PÚBLICOS FI RENDA FIXA PREVIDENCIÁRIO	1.809.316,21	20,00%	6.778.952.571,30	0,03%	7º I b
BB IRF-M 1 TÍTULOS PÚBLICOS FIC RENDA FIXA PREVIDENCIÁRIO	108.706,94	1,20%	5.049.727.685,75	0,00%	7º I b
SANTANDER IMA-B 5 PREMIUM FIC RENDA FIXA	1.081.110,40	11,95%	1.235.193.585,55	0,09%	7º I b
SANTANDER IMA-B INSTITUCIONAL TÍTULOS PÚBLICOS FIC RENDA FIXA LP	96.075,29	1,06%	992.957.009,73	0,01%	7º I b
SANTANDER IRF-M 1 PRO FIC RENDA FIXA	1.585.907,04	17,53%	38.040.907,80	4,17%	7º I b
BB GOVERNANÇA FI AÇÕES	286.089,35	3,16%	1.044.534.082,51	0,03%	8º I
SANTANDER IBOVESPA ATIVO INSTITUCIONAL FI AÇÕES	771.317,08	8,53%	435.143.897,03	0,18%	8º I
BB AÇÕES BOLSAS GLOBAIS ATIVO ETF FIC AÇÕES BDR NÍVEL I	760.572,90	8,41%	783.148.331,71	0,10%	9º III

Investimentos

$ 9.046.335,66

Disponibilidades Financeiras

$ 0,00

Total Carteira

$ 9.046.335,66

Governança (Pró Gestão)

Não possui

Documento Assinado Digitalmente por: FRANCISCO BARRETO DE MENEZES LEITE
Acesse em: https://etce.tce.pe.gov.br/epp/validaDoc.seam Código do documento: bdc7f3e9-6074-43d3-9ebb-ed6e50849733

Mais Valia Consultoria Ltda EPP
Rua General Artigas 232 - Loja 301 - Leblon - Rio de Janeiro/RJ
CEP: 22441-140 - (21)99614-6774 / (21)99739-9777

Artigos	Limite (%)	Utilizado		Livre		Política de Investimentos			GAP Superior
						Inferior %	Alvo %	Superior %	
7º I a - Títulos TN SELIC	100,00%	0,00%	0,00	100,00%	9.046.335,66	0,00%	9,00%	100,00%	9.046.335,66
7º I b - FI 100% Títulos TN	100,00%	79,90%	7.228.356,33	20,10%	1.817.979,33	0,00%	40,00%	100,00%	1.817.979,33
7º III a - FI Referenciados RF	60,00%	0,00%	0,00	60,00%	5.427.801,40	0,00%	15,00%	60,00%	5.427.801,40
7º IV - Ativos Financeiros de RF - Emissão de Instituições	20,00%	0,00%	0,00	20,00%	1.809.267,13	0,00%	1,00%	20,00%	1.809.267,13
8º I - Fundos de Ações	30,00%	11,69%	1.057.406,43	18,31%	1.656.494,27	0,00%	24,00%	30,00%	1.656.494,27
9º III - Ações - BDR Nível I	10,00%	8,41%	760.572,90	1,59%	144.060,67	0,00%	10,00%	10,00%	144.060,67
10º I - Fundos Multimercados	10,00%	0,00%	0,00	10,00%	904.633,57	0,00%	1,00%	10,00%	904.633,57

Governança (Pró Gestão)

Não possui

Renda Fixa

$ 7.228.356,33 79,90%

Renda Variavel

$ 1.057.406,43 11,69%

Exterior

$ 760.572,90 8,41%

Documento Assinado Digitalmente por: FRANCISCO BARRETO DE MENEZES LEITE
Acesse em: https://etce.tce.pe.gov.br/epp/validaDoc.seam Código do documento: bdc7f3e9-6074-43d3-9ebb-ed6e50849733

Mais Valia Consultoria Ltda EPP
Rua General Artigas 232 - Loja 301 - Leblon - Rio de Janeiro/RJ
CEP: 22441-140 - (21)99614-6774 / (21)99739-9777

	Mês	Ano	3M	6M	12M	24M	VaR - Mês	Volatilidade - Mês
NÃO DEFINIDO (BENCHMARK)								
BB GOVERNANÇA FI AÇÕES	6,70	6,70	8,41	-9,80	-2,87	-2,40	9,12	19,21
BB AÇÕES BOLSAS GLOBAIS ATIVO ETF FIC AÇÕES BDR NÍVEL I	-3,91	-3,91	-1,82	1,85	15,38		9,90	20,85
BB IDKA 2 TÍTULOS PÚBLICOS FI RENDA FIXA PREVIDENCIÁRIO	0,01	0,01	3,16	3,11	4,47	12,51	1,06	2,23
CDI (BENCHMARK)	**0,73**	**0,73**	**2,10**	**3,47**	**5,00**	**7,67**		
SANTANDER CRESCIMENTO INSTITUCIONAL ADVANCED FIC RENDA FIXA	0,78	0,78	2,18	3,50	5,02	7,74	0,02	0,04
IBOVESPA (BENCHMARK)	**6,98**	**6,98**	**8,35**	**-7,93**	**-2,54**	**-1,42**		
SANTANDER IBOVESPA ATIVO INSTITUCIONAL FI AÇÕES	6,87	6,87	8,07	-8,36	-4,21	-11,92	8,52	17,94
IMA-B (BENCHMARK)	**-0,73**	**-0,73**	**2,94**	**-0,91**	**-1,15**	**4,02**		
BB IMA-B TÍTULOS PÚBLICOS FI RENDA FIXA PREVIDENCIÁRIO	-0,77	-0,77	2,85	-1,09	-1,42	3,46	2,02	4,25
SANTANDER IMA-B INSTITUCIONAL TÍTULOS PÚBLICOS FIC RENDA FIXA LP	-0,76	-0,76	2,87	-1,03	-1,41	3,20	2,01	4,23
IMA-B 5 (BENCHMARK)	**0,11**	**0,11**	**3,42**	**3,33**	**4,57**	**12,47**		
BB IMA-B 5 FIC RENDA FIXA PREVIDENCIÁRIO LP	0,08	0,08	3,33	3,12	4,25	11,85	1,00	2,10
SANTANDER IMA-B 5 PREMIUM FIC RENDA FIXA	0,10	0,10	3,37	3,22	4,37	12,03	0,98	2,06
IMA-B 5+ (BENCHMARK)	**-1,61**	**-1,61**	**2,45**	**-4,92**	**-6,47**	**-3,03**		
BB IMA-B 5+ TÍTULOS PÚBLICOS FI RENDA FIXA PREVIDENCIÁRIO	-1,63	-1,63	2,40	-5,08	-6,71	-3,70	3,36	7,09
IPCA (BENCHMARK)	**0,54**	**0,54**	**2,24**	**5,63**	**10,38**	**15,41**		
BB TÍTULOS PÚBLICOS IPCA III FI RENDA FIXA PREVIDENCIÁRIO	0,39	0,39	3,10	3,83	5,71	12,72	0,80	1,69
IRF-M (BENCHMARK)	**-0,08**	**-0,08**	**3,63**	**-0,03**	**-1,28**	**3,58**		
SANTANDER IRF-M 1 PRO FIC RENDA FIXA	0,63	0,63	2,22	2,42	3,17	6,09	0,38	0,80

Documento Assinado Digitalmente por: FRANCISCO BARRETO DE MENEZES LEITE
Acesse em: https://etce.tce.pe.gov.br/epp/validaDoc.seam Código do documento: bdc7f3e9-6074-43d3-9ebb-ed6e50849733

Mais Valia Consultoria Ltda EPP
Rua General Artigas 232 - Loja 301 - Leblon - Rio de Janeiro/RJ
CEP: 22441-140 - (21)99614-6774 / (21)99739-9777

	Mês	Ano	3M	6M	12M	24M	VaR - Mês	Volatilidade - Mês
IRF-M 1 (BENCHMARK)	**0,63**	**0,63**	**2,31**	**2,55**	**3,53**	**7,08**		
BB IRF-M 1 TÍTULOS PÚBLICOS FIC RENDA FIXA PREVIDENCIÁRIO	0,61	0,61	2,25	2,43	3,24	6,41	0,38	0,79

Documento Assinado Digitalmente por: FRANCISCO BARRETO DE MENEZES LEITE
Acesse em: https://etce.tce.pe.gov.br/epp/validaDoc.seam Código do documento: bdc7f3e9-6074-43d3-9ebb-ed6e50849733

Mais Valia Consultoria Ltda EPP
Rua General Artigas 232 - Loja 301 - Leblon - Rio de Janeiro/RJ
CEP: 22441-140 - (21)99614-6774 / (21)99739-9777

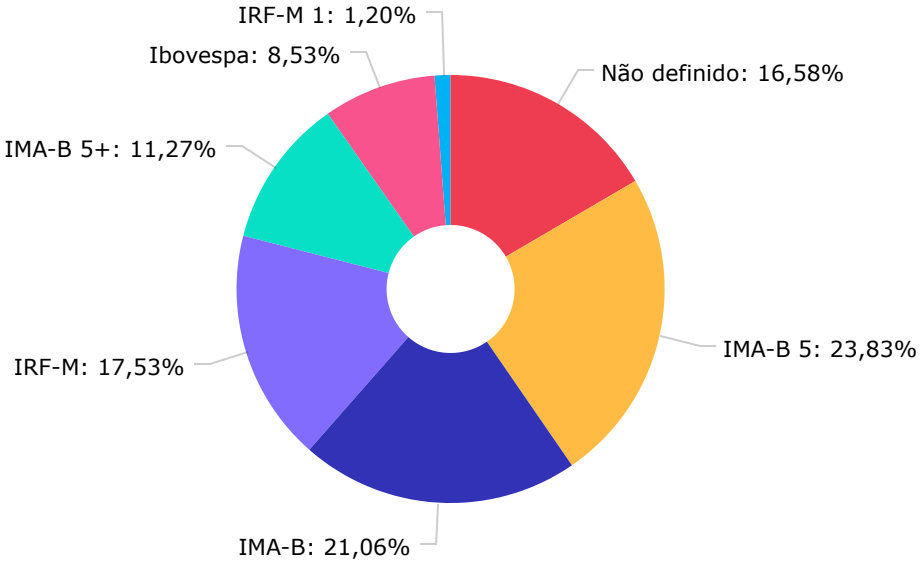

Não definido	1.499.667,99
IMA-B 5	2.155.759,22
IMA-B	1.905.391,10
IRF-M	1.585.907,04
IMA-B 5+	1.019.585,99
Ibovespa	771.317,08
IRF-M 1	108.706,94

Documento Assinado Digitalmente por: FRANCISCO BARRETO DE MENEZES LEITE
Acesse em: https://etce.tce.pe.gov.br/epp/validaDoc.seam Código do documento: bdc7f3e9-6074-43d3-9ebb-ed6e50849733

Mais Valia Consultoria Ltda EPP
Rua General Artigas 232 - Loja 301 - Leblon - Rio de Janeiro/RJ
CEP: 22441-140 - (21)99614-6774 / (21)99739-9777

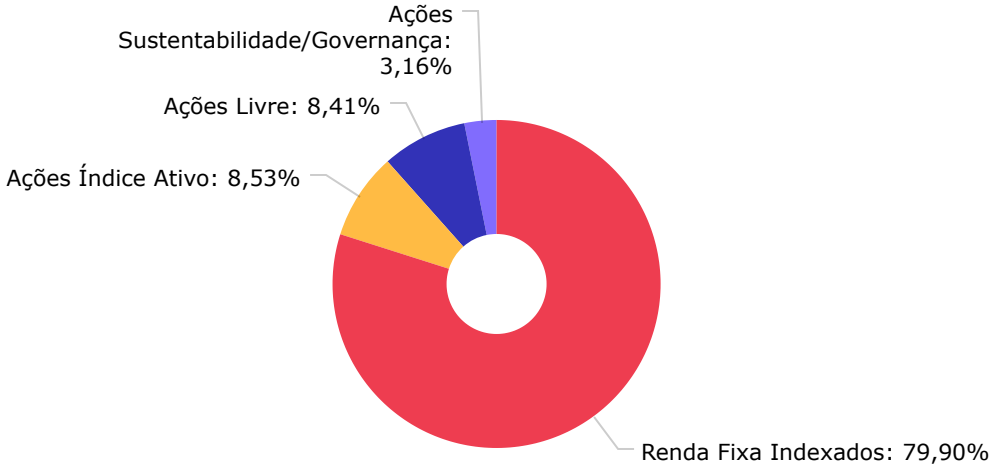

Renda Fixa Indexados	7.228.356,33
Ações Índice Ativo	771.317,08
Ações Livre	760.572,90
Ações Sustentabilidade/Governança	286.089,35

Documento Assinado Digitalmente por: FRANCISCO BARRETO DE MENEZES LEITE
Acesse em: https://etce.tce.pe.gov.br/epp/validaDoc.seam?codigo=do documento: bdc7f3e9-6074-43d3-9ebb-ed6e50849733

Mais Valia Consultoria Ltda EPP
Rua General Artigas 232 - Loja 301 - Leblon - Rio de Janeiro/RJ
CEP: 22441-140 - (21)99614-6774 / (21)99739-9777

BB GESTÃO DE RECURSOS DTVM S.A...	5.511.925,85
SANTANDER BRASIL GESTAO DE REC...	3.534.409,61

Documento Assinado Digitalmente por: FRANCISCO BARRETO DE MENEZES LEITE
Acesse em: https://etce.tce.pe.gov.br/epp/validaDoc.seam Código do documento: bdc7f3e9-6074-43d3-9ebb-ed6e50849733

Mais Valia Consultoria Ltda EPP
Rua General Artigas 232 - Loja 301 - Leblon - Rio de Janeiro/RJ
CEP: 22441-140 - (21)99614-6774 / (21)99739-9777

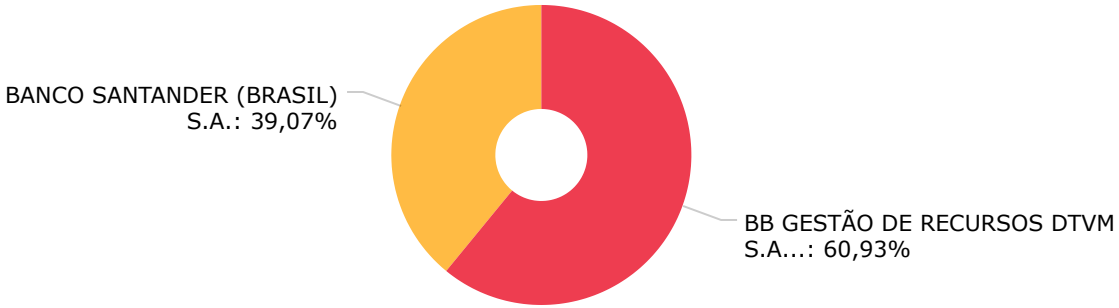

BB GESTÃO DE RECURSOS DTVM S.A...	5.511.925,85
BANCO SANTANDER (BRASIL) S.A.	3.534.409,81

Documento Assinado Digitalmente por: FRANCISCO BARRETO DE MENEZES LEITE
Acesse em: https://etce.tce.pe.gov.br/epp/validaDoc.seam Código do documento: bdc7f3e9-6074-43d3-9ebb-ed6e50849733

Mais Valia Consultoria Ltda EPP
Rua General Artigas 232 - Loja 301 - Leblon - Rio de Janeiro/RJ
CEP: 22441-140 - (21)99614-6774 / (21)99739-9777

Mês	Saldo Anterior	Aplicações	Resgates	Saldo Atual	Retorno $	Retorno %	Meta %	Risco - VaR
Janeiro	8.714.490,53	315.014,65	0,00	9.046.335,66	16.830,48	0,19% ▲	0,95%	3,01%
				Acumulado	16.830,48	0,19% ▲	0,95%	

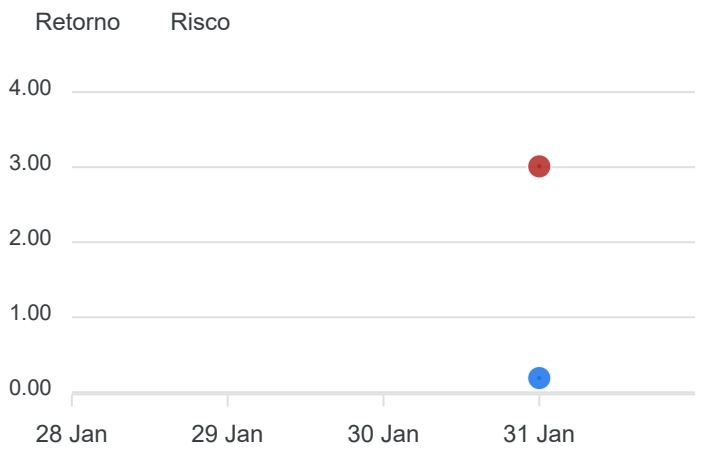

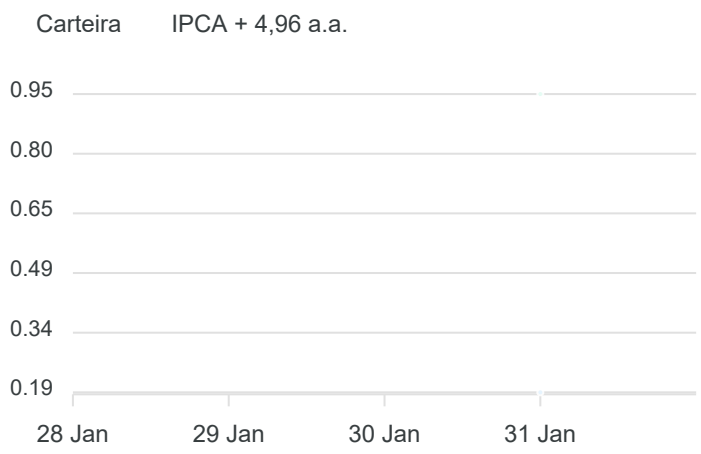

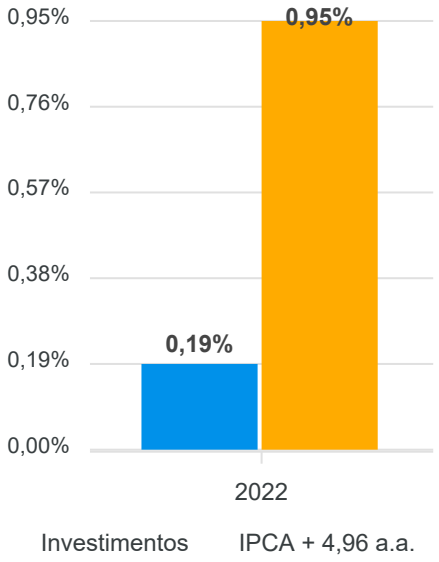

Documento Assinado Digitalmente por: FRANCISCO BARRETO DE MENEZES LEITE
Acesse em: https://etce.tce.pe.gov.br/epp/validaDoc.seam Código do documento: bdc7f3e9-6074-43d3-9ebb-ed6e50849733

Mais Valia Consultoria Ltda EPP
Rua General Artigas 232 - Loja 301 - Leblon - Rio de Janeiro/RJ
CEP: 22441-140 - (21)99614-6774 / (21)99739-9777

RENDA FIXA	Saldo Anterior	Aplicações	Resgates	Saldo Atual	Retorno $	Retorno %	Risco - VaR
BB IDKA 2 TÍTULOS PÚBLICOS FI RENDA FIXA PREVIDENCIÁRIO	452.962,11	0,00	0,00	453.005,74	43,63	0,01% ▲	1,06%
BB IMA-B 5 FIC RENDA FIXA PREVIDENCIÁRIO LP	925.724,34	148.280,15	0,00	1.074.649,32	644,83	0,06% ▲	1,00%
BB IMA-B 5+ TÍTULOS PÚBLICOS FI RENDA FIXA PREVIDENCIÁRIO	1.036.458,50	0,00	0,00	1.019.585,39	-16.873,11	-1,63% ▼	3,36%
BB IMA-B TÍTULOS PÚBLICOS FI RENDA FIXA PREVIDENCIÁRIO	1.823.317,23	0,00	0,00	1.809.316,21	-14.001,02	-0,77% ▼	2,02%
BB IRF-M 1 TÍTULOS PÚBLICOS FIC RENDA FIXA PREVIDENCIÁRIO	108.043,50	0,00	0,00	108.706,94	663,44	0,61% ▲	0,38%
SANTANDER IMA-B 5 PREMIUM FIC RENDA FIXA	1.080.061,06	0,00	0,00	1.081.110,40	1.049,34	0,10% ▲	0,98%
SANTANDER IMA-B INSTITUCIONAL TÍTULOS PÚBLICOS FIC RENDA FIXA LP	96.807,94	0,00	0,00	96.075,29	-732,65	-0,76% ▼	2,01%
SANTANDER IRF-M 1 PRO FIC RENDA FIXA	1.409.735,78	166.734,50	0,00	1.585.907,04	9.436,76	0,60% ▲	0,38%
	6.933.110,46	315.014,65	0,00	7.228.356,33	-19.768,78	-0,27%	1,46%

Documento Assinado Digitalmente por: FRANCISCO BARRETO DE MENEZES LEITE
Acesse em: https://etce.tce.pe.gov.br/epp/validaDoc.seam Código do documento: bdc7f3e9-6074-43d3-9ebb-ed6e50849733

Mais Valia Consultoria Ltda EPP
Rua General Artigas 232 - Loja 301 - Leblon - Rio de Janeiro/RJ
CEP: 22441-140 - (21)99614-6774 / (21)99739-9777

RENDA VARIÁVEL	Saldo Anterior	Aplicações	Resgates	Saldo Atual	Retorno $	Retorno %	Risco - VaR
BB GOVERNANÇA FI AÇÕES	268.134,53	0,00	0,00	286.089,35	17.954,82	6,70% ▲	9,12%
SANTANDER IBOVESPA ATIVO INSTITUCIONAL FI AÇÕES	721.748,68	0,00	0,00	771.317,08	49.568,40	6,87% ▲	8,52%
	989.883,21	0,00	0,00	1.057.406,43	67.523,22	6,82%	8,68%

Documento Assinado Digitalmente por: FRANCISCO BARRETO DE MENEZES LEITE
Acesse em: https://etce.tce.pe.gov.br/epp/validaDoc.seam Código do documento: bdc7f3e9-6074-43d3-9ebb-ed6e50849733

Mais Valia Consultoria Ltda EPP
Rua General Artigas 232 - Loja 301 - Leblon - Rio de Janeiro/RJ
CEP: 22441-140 - (21)99614-6774 / (21)99739-9777

INVESTIMENTOS NO EXTERIOR	Saldo Anterior	Aplicações	Resgates	Saldo Atual	Retorno $	Retorno %	Risco - VaR
BB AÇÕES BOLSAS GLOBAIS ATIVO ETF FIC AÇÕES BDR NÍVEL I	791.496,86	0,00	0,00	760.572,90	-30.923,96	-3,91% ▼	9,90%
	791.496,86	0,00	0,00	760.572,90	-30.923,96	-3,91%	0,00%

Documento Assinado Digitalmente por: FRANCISCO BARRETO DE MENEZES LEITE
Acesse em: https://etce.tce.pe.gov.br/epp/validaDoc.seam Código do documento: bdc7f3e9-6074-43d3-9ebb-ed6e50849733

Mais Valia Consultoria Ltda EPP
Rua General Artigas 232 - Loja 301 - Leblon - Rio de Janeiro/RJ
CEP: 22441-140 - (21)99614-6774 / (21)99739-9777

2022 Relatório Mensal

Janeiro Análise dos Investimentos

De acordo com a Portaria MPS nº 519, de 24 de agosto de 2011, Artigo 3º Incisos III e V.

Documento Assinado Digitalmente por: FRANCISCO BARRETO DE MENEZES LEITE
Acesse em: https://etce.tce.pe.gov.br/epp/validaDoc.seam Código do documento: bdc7f3e9-6074-43d3-9ebb-ed6e50849733

Ativo	Saldo Atual	% Carteira	PL R$	% PL	Lei
SANTANDER IMA-B INSTITUCIONAL TÍTULOS PÚBLICOS FIC RENDA FIXA LP	788.805,62	35,02%	992.957.009,73	0,08%	7º I b
SANTANDER CRESCIMENTO INSTITUCIONAL ADVANCED FIC RENDA FIXA	1.463.758,61	64,98% ⚠	273.836.002,63	0,53%	7º III a

Investimentos

$ 2.252.564,23

Disponibilidades Financeiras

$ 6.540,52

Total Carteira

$ 2.259.104,75

Governança (Pró Gestão)

Não possui

Documento Assinado Digitalmente por: FRANCISCO BARRETO DE MENEZES LEITE
Acesse em: https://etce.tce.pe.gov.br/epp/validaDoc.seam Código do documento: bdc7f3e9-6074-43d3-9ebb-ed6e50849733

Mais Valia Consultoria Ltda EPP
Rua General Artigas 232 - Loja 301 - Leblon - Rio de Janeiro/RJ
CEP: 22441-140 - (21)99614-6774 / (21)99739-9777

Artigos	Limite (%)	Utilizado		Livre		Política de Investimentos			GAP Superior
						Inferior %	Alvo %	Superior %	
7º I a - Títulos TN SELIC	100,00%	0,00%	0,00	100,00%	2.259.104,75	0,00%	9,00%	100,00%	2.259.104,75
7º I b - FI 100% Títulos TN	100,00%	34,92%	788.805,62	65,08%	1.470.299,13	0,00%	40,00%	100,00%	1.470.299,13
7º III a - FI Referenciados RF	60,00%	64,79%	1.463.758,61	-4,79%	-108.295,76	0,00%	15,00%	60,00%	-108.295,76
7º IV - Ativos Financeiros de RF - Emissão de Instituições	20,00%	0,00%	0,00	20,00%	451.820,95	0,00%	1,00%	20,00%	451.820,95
8º I - Fundos de Ações	30,00%	0,00%	0,00	30,00%	677.731,43	0,00%	24,00%	30,00%	677.731,43
9º III - Ações - BDR Nível I	10,00%	0,00%	0,00	10,00%	225.910,48	0,00%	10,00%	10,00%	225.910,48
10º I - Fundos Multimercados	10,00%	0,00%	0,00	10,00%	225.910,48	0,00%	1,00%	10,00%	225.910,48

Governança (Pró Gestão)

Não possui

Renda Fixa

$ 2.252.564,23 99,71%

Documento Assinado Digitalmente por: FRANCISCO BARRETO DE MENEZES LEITE
Acesse em: https://etce.tce.pe.gov.br/epp/validaDoc.seam Código do documento: bdc7f3e9-6074-43d3-9ebb-ed6e50849733

Mais Valia Consultoria Ltda EPP
Rua General Artigas 232 - Loja 301 - Leblon - Rio de Janeiro/RJ
CEP: 22441-140 - (21)99614-6774 / (21)99739-9777

	Mês	Ano	3M	6M	12M	24M	VaR - Mês	Volatilidade - Mês
NÃO DEFINIDO (BENCHMARK)								
BB AÇÕES BOLSAS GLOBAIS ATIVO ETF FIC AÇÕES BDR NÍVEL I	-3,91	-3,91	-1,82	1,85	15,38		9,90	20,85
BB IDKA 2 TÍTULOS PÚBLICOS FI RENDA FIXA PREVIDENCIÁRIO	0,01	0,01	3,16	3,11	4,47	12,51	1,06	2,23
BB GOVERNANÇA FI AÇÕES	6,70	6,70	8,41	-9,80	-2,87	-2,40	9,12	19,21
CDI (BENCHMARK)	**0,73**	**0,73**	**2,10**	**3,47**	**5,00**	**7,67**		
SANTANDER CRESCIMENTO INSTITUCIONAL ADVANCED FIC RENDA FIXA	0,78	0,78	2,18	3,50	5,02	7,74	0,02	0,04
IBOVESPA (BENCHMARK)	**6,98**	**6,98**	**8,35**	**-7,93**	**-2,54**	**-1,42**		
SANTANDER IBOVESPA ATIVO INSTITUCIONAL FI AÇÕES	6,87	6,87	8,07	-8,36	-4,21	-11,92	8,52	17,94
IMA-B (BENCHMARK)	**-0,73**	**-0,73**	**2,94**	**-0,91**	**-1,15**	**4,02**		
BB IMA-B TÍTULOS PÚBLICOS FI RENDA FIXA PREVIDENCIÁRIO	-0,77	-0,77	2,85	-1,09	-1,42	3,46	2,02	4,25
SANTANDER IMA-B INSTITUCIONAL TÍTULOS PÚBLICOS FIC RENDA FIXA LP	-0,76	-0,76	2,87	-1,03	-1,41	3,20	2,01	4,23
IMA-B 5 (BENCHMARK)	**0,11**	**0,11**	**3,42**	**3,33**	**4,57**	**12,47**		
BB IMA-B 5 FIC RENDA FIXA PREVIDENCIÁRIO LP	0,08	0,08	3,33	3,12	4,25	11,85	1,00	2,10
SANTANDER IMA-B 5 PREMIUM FIC RENDA FIXA	0,10	0,10	3,37	3,22	4,37	12,03	0,98	2,06
IMA-B 5+ (BENCHMARK)	**-1,61**	**-1,61**	**2,45**	**-4,92**	**-6,47**	**-3,03**		
BB IMA-B 5+ TÍTULOS PÚBLICOS FI RENDA FIXA PREVIDENCIÁRIO	-1,63	-1,63	2,40	-5,08	-6,71	-3,70	3,36	7,09
IPCA (BENCHMARK)	**0,54**	**0,54**	**2,24**	**5,63**	**10,38**	**15,41**		
BB TÍTULOS PÚBLICOS IPCA III FI RENDA FIXA PREVIDENCIÁRIO	0,39	0,39	3,10	3,83	5,71	12,72	0,80	1,69
IRF-M (BENCHMARK)	**-0,08**	**-0,08**	**3,63**	**-0,03**	**-1,28**	**3,58**		
SANTANDER IRF-M 1 PRO FIC RENDA FIXA	0,63	0,63	2,22	2,42	3,17	6,09	0,38	0,80

Documento Assinado Digitalmente por: FRANCISCO BARRETO DE MENEZES LEITE
Acesse em: https://etce.tce.pe.gov.br/epp/validaDoc.seam Código do documento: bdc7f3e9-6074-43d3-9ebb-ed6e50849733

Mais Valia Consultoria Ltda EPP
Rua General Artigas 232 - Loja 301 - Leblon - Rio de Janeiro/RJ
CEP: 22441-140 - (21)99614-6774 / (21)99739-9777

	Mês	Ano	3M	6M	12M	24M	VaR - Mês	Volatilidade - Mês
IRF-M 1 (BENCHMARK)	**0,63**	**0,63**	**2,31**	**2,55**	**3,53**	**7,08**		
BB IRF-M 1 TÍTULOS PÚBLICOS FIC RENDA FIXA PREVIDENCIÁRIO	0,61	0,61	2,25	2,43	3,24	6,41	0,38	0,79

Documento Assinado Digitalmente por: FRANCISCO BARRETO DE MENEZES LEITE
Acesse em: https://etce.tce.pe.gov.br/epp/validaDoc.seam Código do documento: bdc7f3e9-6074-43d3-9ebb-ed6e50849733

Mais Valia Consultoria Ltda EPP
Rua General Artigas 232 - Loja 301 - Leblon - Rio de Janeiro/RJ
CEP: 22441-140 - (21)99614-6774 / (21)99739-9777

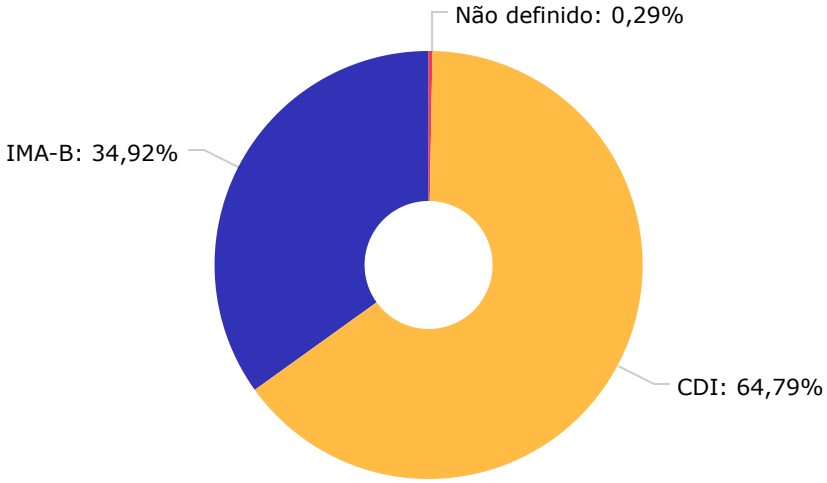

Não definido	6.540,02
CDI	1.463.758,61
IMA-B	788.805,62

Documento Assinado Digitalmente por: FRANCISCO BARRETO DE MENEZES LEITE
Acesse em: https://etce.tce.pe.gov.br/epp/validaDoc.seam Código do documento: bdc7f3e9-6074-43d3-9ebb-ed6e50849733

Mais Valia Consultoria Ltda EPP
Rua General Artigas 232 - Loja 301 - Leblon - Rio de Janeiro/RJ
CEP: 22441-140 - (21)99614-6774 / (21)99739-9777

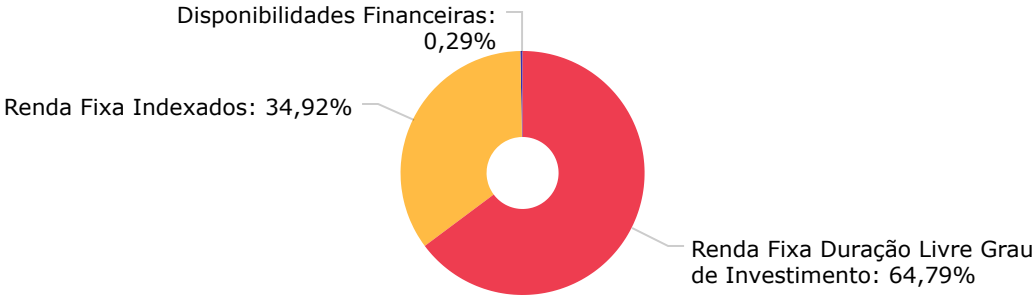

Renda Fixa Duração Livre Grau de Investimento	1.463.758,61
Renda Fixa Indexados	788.805,62
Disponibilidades Financeiras	6.540,52

Documento Assinado Digitalmente por: FRANCISCO BARRETO DE MENEZES LEITE
Acesse em: https://etce.tce.pe.gov.br/epp/validaDoc.seam Código do documento: bdc7f3e9-6074-43d3-9ebb-ed6e50849733

Mais Valia Consultoria Ltda EPP
Rua General Artigas 232 - Loja 301 - Leblon - Rio de Janeiro/RJ
CEP: 22441-140 - (21)99614-6774 / (21)99739-9777

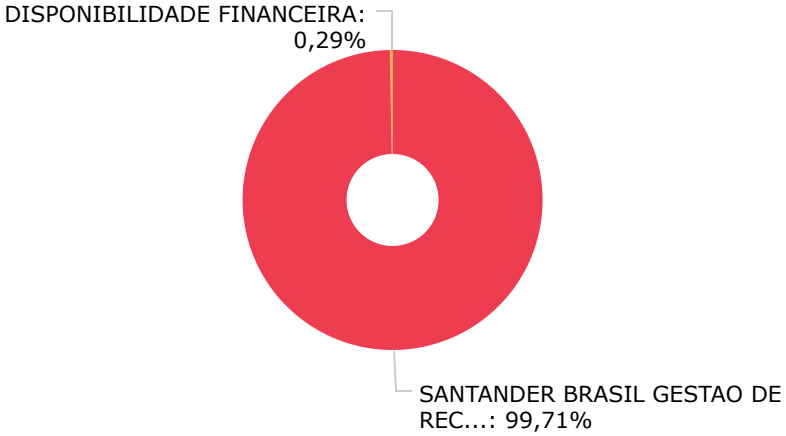

SANTANDER BRASIL GESTAO DE REC...	2.252.564,23
DISPONIBILIDADE FINANCEIRA	6.540,62

Documento Assinado Digitalmente por: FRANCISCO BARRETO DE MENEZES LEITE
Acesse em: https://etce.tce.pe.gov.br/epp/validaDoc.seam Código do documento: bdc7f3e9-6074-43d3-9ebb-ed6e50849733

Mais Valia Consultoria Ltda EPP
Rua General Artigas 232 - Loja 301 - Leblon - Rio de Janeiro/RJ
CEP: 22441-140 - (21)99614-6774 / (21)99739-9777

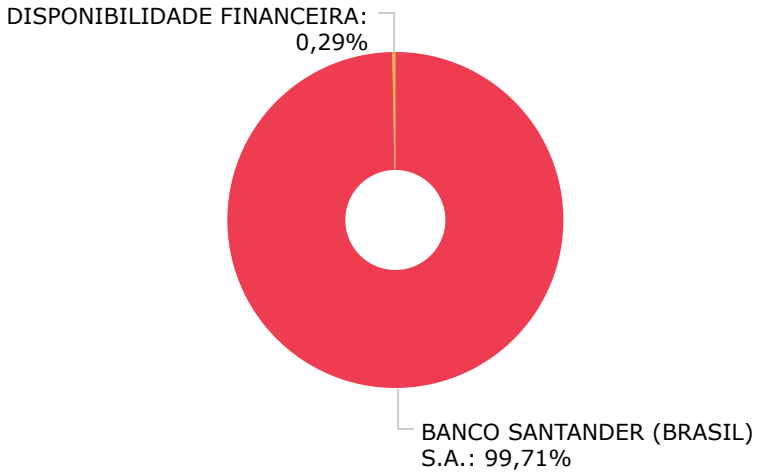

BANCO SANTANDER (BRASIL) S.A.	2.252.564,23
DISPONIBILIDADE FINANCEIRA	6.540,62

Documento Assinado Digitalmente por: FRANCISCO BARRETO DE MENEZES LEITE
Acesse em: https://etce.tce.pe.gov.br/epp/validaDoc.seam Código do documento: bdc7f3e9-6074-43d3-9ebb-ed6e50849733

Mais Valia Consultoria Ltda EPP
Rua General Artigas 232 - Loja 301 - Leblon - Rio de Janeiro/RJ
CEP: 22441-140 - (21)99614-6774 / (21)99739-9777

Mês	Saldo Anterior	Aplicações	Resgates	Saldo Atual	Retorno $	Retorno %	Meta %	Risco - VaR
Janeiro	2.247.218,29	0,00	0,00	2.252.564,23	5.345,94	0,24% ▲	0,95%	0,72%
				Acumulado	5.345,94	0,24% ▲	0,95%	

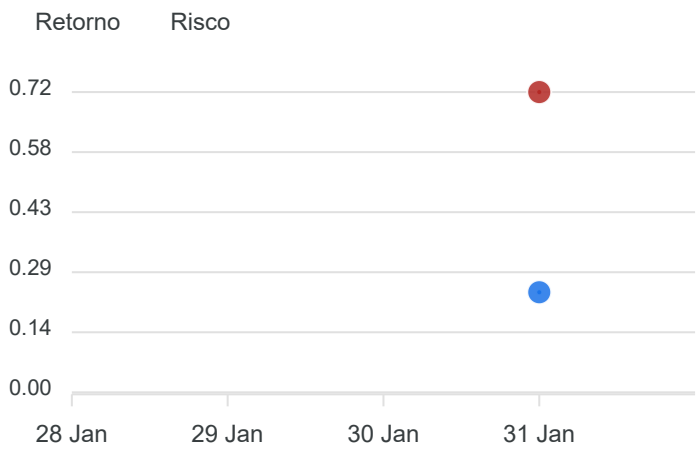

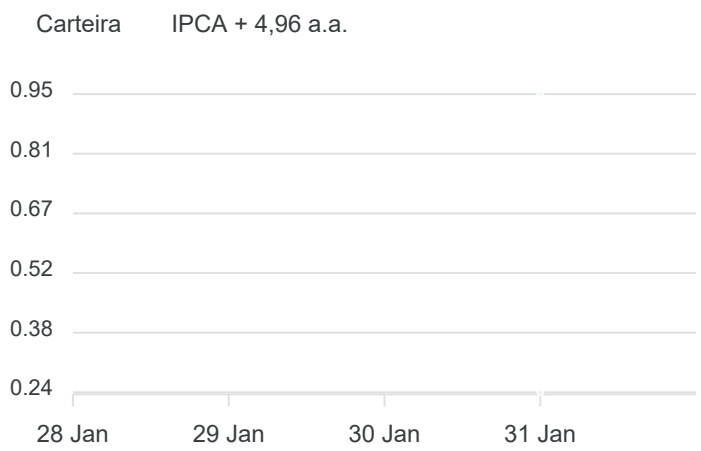

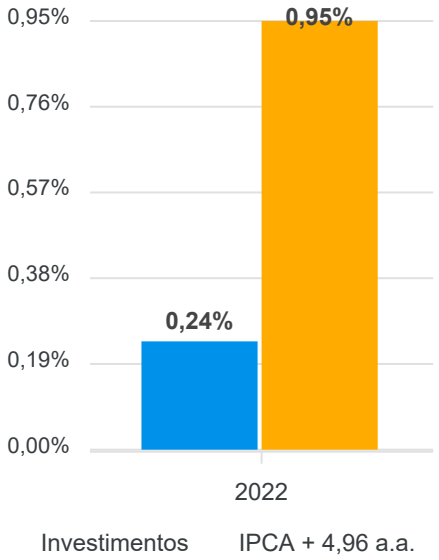

Documento Assinado Digitalmente por: FRANCISCO BARRETO DE MENEZES LEITE
Acesse em: https://etce.tce.pe.gov.br/epp/validaDoc.seam Código do documento: bdc7f3e9-6074-43d3-9ebb-ed6e50849733

Mais Valia Consultoria Ltda EPP
Rua General Artigas 232 - Loja 301 - Leblon - Rio de Janeiro/RJ
CEP: 22441-140 - (21)99614-6774 / (21)99739-9777

RENDA FIXA	Saldo Anterior	Aplicações	Resgates	Saldo Atual	Retorno $	Retorno %	Risco - VaR
SANTANDER CRESCIMENTO INSTITUCIONAL ADVANCED FIC RENDA FIXA	1.452.397,42	0,00	0,00	1.463.758,61	11.361,19	0,78% ▲	0,02%
SANTANDER IMA-B INSTITUCIONAL TÍTULOS PÚBLICOS FIC RENDA FIXA LP	794.820,87	0,00	0,00	788.805,62	-6.015,25	-0,76% ▼	2,01%
	2.247.218,29	0,00	0,00	2.252.564,23	5.345,94	0,24%	0,72%

Documento Assinado Digitalmente por: FRANCISCO BARRETO DE MENEZES LEITE
Acesse em: https://etce.tce.pe.gov.br/epp/validaDoc.seam Código do documento: bdc7f3e9-6074-43d3-9ebb-ed6e50849733

Mais Valia Consultoria Ltda EPP
Rua General Artigas 232 - Loja 301 - Leblon - Rio de Janeiro/RJ
CEP: 22441-140 - (21)99614-6774 / (21)99739-9777

2022 Relatório Mensal

Fevereiro Análise dos Investimentos

De acordo com a Portaria MPS nº 519, de 24 de agosto de 2011, Artigo 3º Incisos III e V.

Documento Assinado Digitalmente por: FRANCISCO BARRETO DE MENEZES LEITE
Acesse em: https://etce.tce.pe.gov.br/epp/validaDoc.seam Código do documento: bdc7f3e9-6074-43d3-9ebb-ed6e50849733

Ativo	Saldo Atual	% Carteira	PL R$	% PL	Lei
SANTANDER IMA-B INSTITUCIONAL TÍTULOS PÚBLICOS FIC RENDA FIXA LP	792.966,31	34,40%	880.760.697,37	0,09%	7º I b
SANTANDER CRESCIMENTO INSTITUCIONAL ADVANCED FIC RENDA FIXA	1.512.401,07	65,60% ⚠	273.016.950,23	0,55%	7º III a

Investimentos

$ 2.305.367,38

Disponibilidades Financeiras

$ 0,00

Total Carteira

$ 2.305.367,38

Governança (Pró Gestão)

Não possui

Documento Assinado Digitalmente por: FRANCISCO BARRETO DE MENEZES LEITE
Acesse em: https://etce.tce.pe.gov.br/epp/validaDoc.seam Código do documento: bdc7f3e9-6074-43d3-9ebb-ed6e50849733

Mais Valia Consultoria Ltda EPP
Rua General Artigas 232 - Loja 301 - Leblon - Rio de Janeiro/RJ
CEP: 22441-140 - (21)99614-6774 / (21)99739-9777

Artigos	Limite (%)	Utilizado		Livre		Política de Investimentos			GAP Superior
						Inferior %	Alvo %	Superior %	
7º I a - Títulos TN SELIC	100,00%	0,00%	0,00	100,00%	2.305.367,38	0,00%	9,00%	100,00%	2.305.367,38
7º I b - FI 100% Títulos TN	100,00%	34,40%	792.966,31	65,60%	1.512.401,07	0,00%	40,00%	100,00%	1.512.401,07
7º III a - FI Referenciados RF	60,00%	65,60%	1.512.401,07	-5,60%	-129.180,64	0,00%	15,00%	60,00%	-129.180,64
7º IV - Ativos Financeiros de RF - Emissão de Instituições	20,00%	0,00%	0,00	20,00%	461.073,48	0,00%	1,00%	20,00%	461.073,48
8º I - Fundos de Ações	30,00%	0,00%	0,00	30,00%	691.610,21	0,00%	24,00%	30,00%	691.610,21
9º III - Ações - BDR Nível I	10,00%	0,00%	0,00	10,00%	230.536,74	0,00%	10,00%	10,00%	230.536,74
10º I - Fundos Multimercados	10,00%	0,00%	0,00	10,00%	230.536,74	0,00%	1,00%	10,00%	230.536,74

Governança (Pró Gestão)

Não possui

Renda Fixa

$ 2.305.367,38 100,00%

Documento Assinado Digitalmente por: FRANCISCO BARRETO DE MENEZES LEITE
Acesse em: https://etce.tce.pe.gov.br/epp/validaDoc.seam Código do documento: bdc7f3e9-6074-43d3-9ebb-ed6e50849733

Mais Valia Consultoria Ltda EPP
Rua General Artigas 232 - Loja 301 - Leblon - Rio de Janeiro/RJ
CEP: 22441-140 - (21)99614-6774 / (21)99739-9777

	Mês	Ano	3M	6M	12M	24M	VaR - Mês	Volatilidade - Mês
NÃO DEFINIDO (BENCHMARK)								
BB GOVERNANÇA FI AÇÕES	0,80	7,55	11,25	-6,12	1,23	6,67	6,02	12,69
BB AÇÕES BOLSAS GLOBAIS ATIVO ETF FIC AÇÕES BDR NÍVEL I	-2,06	-5,89	-1,58	-2,18	10,49		11,50	24,23
BB IDKA 2 TÍTULOS PÚBLICOS FI RENDA FIXA PREVIDENCIÁRIO	1,16	1,17	1,88	4,11	6,26	13,10	1,13	2,38
CDI (BENCHMARK)	**0,75**	**1,49**	**2,26**	**3,81**	**5,65**	**8,15**		
SANTANDER CRESCIMENTO INSTITUCIONAL ADVANCED FIC RENDA FIXA	0,77	1,56	2,31	3,86	5,82	8,31	0,02	0,04
IBOVESPA (BENCHMARK)	**0,89**	**7,94**	**11,02**	**-4,75**	**2,82**	**8,61**		
SANTANDER IBOVESPA ATIVO INSTITUCIONAL FI AÇÕES	0,86	7,79	10,88	-5,08	1,44	-2,40	5,99	12,61
IMA-B (BENCHMARK)	**0,55**	**-0,19**	**0,03**	**0,73**	**0,92**	**4,12**		
SANTANDER IMA-B INSTITUCIONAL TÍTULOS PÚBLICOS FIC RENDA FIXA LP	0,53	-0,23	-0,03	0,61	0,66	3,30	1,76	3,71
BB IMA-B TÍTULOS PÚBLICOS FI RENDA FIXA PREVIDENCIÁRIO	0,53	-0,24	-0,04	0,58	0,65	3,56	1,77	3,73
IMA-B 5 (BENCHMARK)	**1,06**	**1,18**	**1,97**	**4,27**	**6,32**	**12,94**		
SANTANDER IMA-B 5 PREMIUM FIC RENDA FIXA	1,05	1,15	1,92	4,16	6,09	12,50	1,06	2,23
BB IMA-B 5 FIC RENDA FIXA PREVIDENCIÁRIO LP	1,05	1,13	1,90	4,10	6,00	12,29	1,07	2,25
IMA-B 5+ (BENCHMARK)	**0,01**	**-1,60**	**-1,93**	**-2,75**	**-4,24**	**-3,33**		
BB IMA-B 5+ TÍTULOS PÚBLICOS FI RENDA FIXA PREVIDENCIÁRIO	-0,02	-1,65	-1,97	-2,92	-4,52	-4,01	2,67	5,62
IPCA (BENCHMARK)	**1,01**	**1,56**	**2,30**	**5,77**	**10,54**	**16,29**		
BB TÍTULOS PÚBLICOS IPCA III FI RENDA FIXA PREVIDENCIÁRIO	1,11	1,50	2,17	4,65	7,36	13,34	0,58	1,22
IRF-M (BENCHMARK)	**0,58**	**0,50**	**2,40**	**1,16**	**0,48**	**3,51**		
SANTANDER IRF-M 1 PRO FIC RENDA FIXA	0,73	1,37	2,20	2,84	3,97	6,51	0,32	0,68

Documento Assinado Digitalmente por: FRANCISCO BARRETO DE MENEZES LEITE
Acesse em: https://etce.tce.pe.gov.br/epp/validaDoc.seam Código do documento: bdc7f3e9-6074-43d3-9ebb-ed6e50849733

Mais Valia Consultoria Ltda EPP
Rua General Artigas 232 - Loja 301 - Leblon - Rio de Janeiro/RJ
CEP: 22441-140 - (21)99614-6774 / (21)99739-9777

	Mês	Ano	3M	6M	12M	24M	VaR - Mês	Volatilidade - Mês
IRF-M 1 (BENCHMARK)	**0,74**	**1,38**	**2,27**	**2,93**	**4,26**	**7,47**		
BB IRF-M 1 TÍTULOS PÚBLICOS FIC RENDA FIXA PREVIDENCIÁRIO	0,74	1,36	2,21	2,84	4,00	6,81	0,32	0,67

Documento Assinado Digitalmente por: FRANCISCO BARRETO DE MENEZES LEITE
Acesse em: https://etce.tce.pe.gov.br/epp/validaDoc.seam Código do documento: bdc7f3e9-6074-43d3-9ebb-ed6e50849733

Mais Valia Consultoria Ltda EPP
Rua General Artigas 232 - Loja 301 - Leblon - Rio de Janeiro/RJ
CEP: 22441-140 - (21)99614-6774 / (21)99739-9777

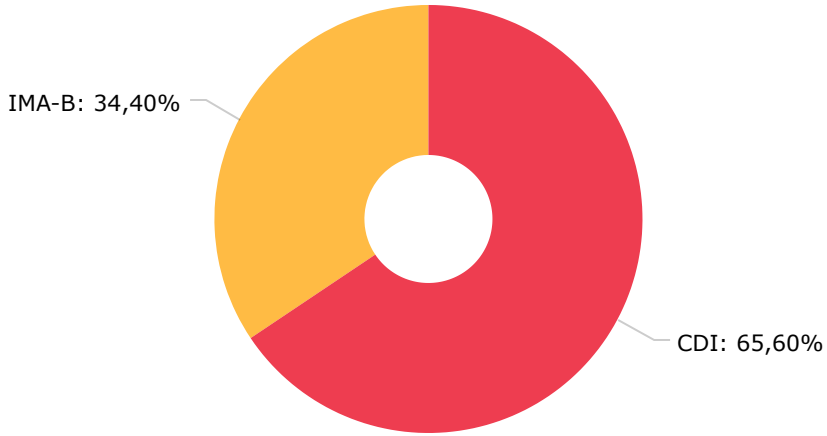

CDI	1.512.401,07
IMA-B	792.966,61

Documento Assinado Digitalmente por: FRANCISCO BARRETO DE MENEZES LEITE
Acesse em: https://etce.tce.pe.gov.br/epp/validaDoc.seam Código do documento: bdc7f3e9-6074-43d3-9ebb-ed6e50849733

Mais Valia Consultoria Ltda EPP
Rua General Artigas 232 - Loja 301 - Leblon - Rio de Janeiro/RJ
CEP: 22441-140 - (21)99614-6774 / (21)99739-9777

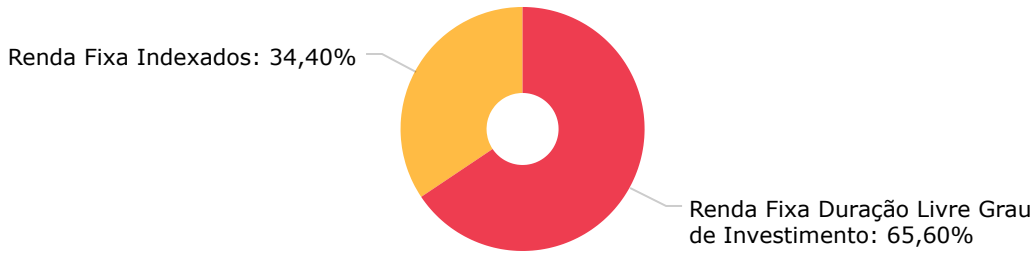

Renda Fixa Duração Livre Grau de Investimento	1.512.401,07
Renda Fixa Indexados	792.966,61

Documento Assinado Digitalmente por: FRANCISCO BARRETO DE MENEZES LEITE
Acesse em: https://etce.tce.pe.gov.br/epp/validaDoc.seam Código do documento: bdc7f3e9-6074-43d3-9ebb-ed6e50849733

Mais Valia Consultoria Ltda EPP
Rua General Artigas 232 - Loja 301 - Leblon - Rio de Janeiro/RJ
CEP: 22441-140 - (21)99614-6774 / (21)99739-9777

SANTANDER BRASIL GESTAO DE REC... 2.305.367,8

Documento Assinado Digitalmente por: FRANCISCO BARRETO DE MENEZES LEITE
Acesse em: https://etce.tce.pe.gov.br/epp/validaDoc.seam Código do documento: bdc7f3e9-6074-43d3-9ebb-ed6e50849733

Mais Valia Consultoria Ltda EPP
Rua General Artigas 232 - Loja 301 - Leblon - Rio de Janeiro/RJ
CEP: 22441-140 - (21)99614-6774 / (21)99739-9777



BANCO SANTANDER (BRASIL) S.A. 2.305.367,88

Documento Assinado Digitalmente por: FRANCISCO BARRETO DE MENEZES LEITE
Acesse em: https://etce.tce.pe.gov.br/epp/validaDoc.seam Código do documento: bdc7f3e9-6074-43d3-9ebb-ed6e50849733

Mais Valia Consultoria Ltda EPP
Rua General Artigas 232 - Loja 301 - Leblon - Rio de Janeiro/RJ
CEP: 22441-140 - (21)99614-6774 / (21)99739-9777

Mês	Saldo Anterior	Aplicações	Resgates	Saldo Atual	Retorno $	Retorno %	Meta %	Risco - VaR
Janeiro	2.247.218,29	0,00	0,00	2.252.564,23	5.345,94	0,24% ▲	0,95%	0,72%
Fevereiro	2.252.564,23	37.304,92	0,00	2.305.367,38	15.498,23	0,68% ▲	1,38%	0,62%
				Acumulado	20.844,17	0,92% ▲	2,34%	

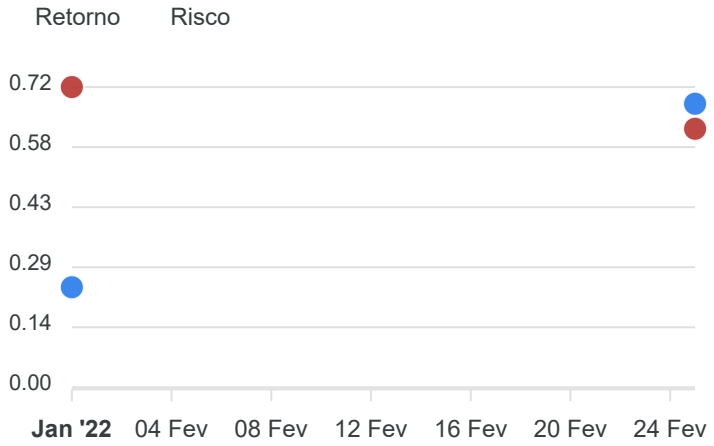

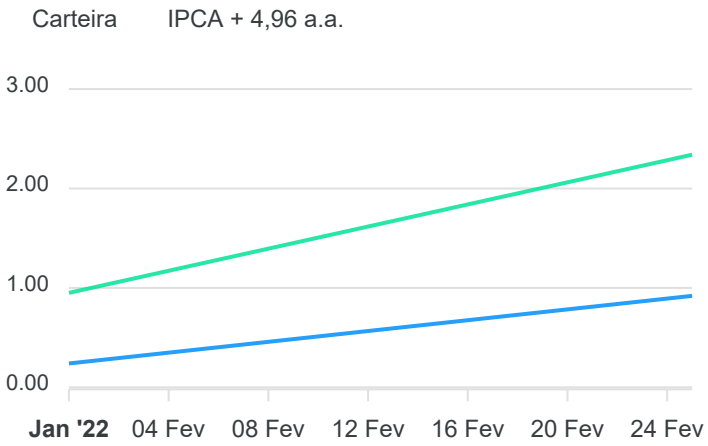

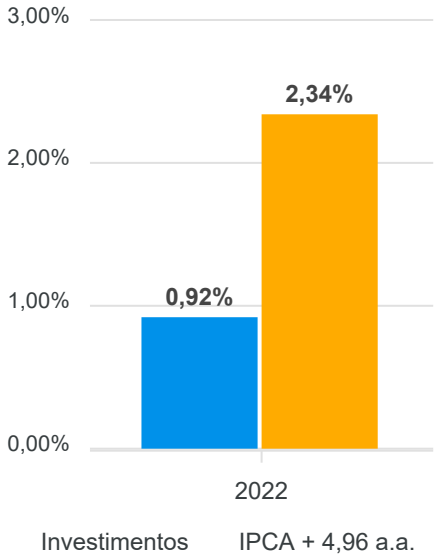

Documento Assinado Digitalmente por: FRANCISCO BARRETO DE MENEZES LEITE
Acesse em: https://etce.tce.pe.gov.br/epp/validaDoc.seam Código do documento: bdc7f3e9-6074-43d3-9ebb-ed6e50849733

Mais Valia Consultoria Ltda EPP
Rua General Artigas 232 - Loja 301 - Leblon - Rio de Janeiro/RJ
CEP: 22441-140 - (21)99614-6774 / (21)99739-9777

RENDA FIXA	Saldo Anterior	Aplicações	Resgates	Saldo Atual	Retorno $	Retorno %	Risco - VaR
SANTANDER CRESCIMENTO INSTITUCIONAL ADVANCED FIC RENDA FIXA	1.463.758,61	37.304,92	0,00	1.512.401,07	11.337,54	0,76% ▲	0,02%
SANTANDER IMA-B INSTITUCIONAL TÍTULOS PÚBLICOS FIC RENDA FIXA LP	788.805,62	0,00	0,00	792.966,31	4.160,69	0,53% ▲	1,76%
	2.252.564,23	37.304,92	0,00	2.305.367,38	15.498,23	0,68%	0,62%

Documento Assinado Digitalmente por: FRANCISCO BARRETO DE MENEZES LEITE
Acesse em: https://etce.tce.pe.gov.br/epp/validaDoc.seam Código do documento: bdc7f3e9-6074-43d3-9ebb-ed6e50849733

Mais Valia Consultoria Ltda EPP
Rua General Artigas 232 - Loja 301 - Leblon - Rio de Janeiro/RJ
CEP: 22441-140 - (21)99614-6774 / (21)99739-9777

2022 Relatório Mensal

Fevereiro Análise dos Investimentos

De acordo com a Portaria MPS nº 519, de 24 de agosto de 2011, Artigo 3º Incisos III e V.

Documento Assinado Digitalmente por: FRANCISCO BARRETO DE MENEZES LEITE
Acesse em: https://etce.tce.pe.gov.br/epp/validaDoc.seam Código do documento: bdc7f3e9-6074-43d3-9ebb-ed6e50849733

Ativo	Saldo Atual	% Carteira	PL R$	% PL	Lei
BB IDKA 2 TÍTULOS PÚBLICOS FI RENDA FIXA PREVIDENCIÁRIO	458.245,58	3,30%	9.012.864.987,26	0,01%	7º I b
BB IMA-B 5 FIC RENDA FIXA PREVIDENCIÁRIO LP	1.085.980,01	7,83%	6.375.804.434,87	0,02%	7º I b
BB IMA-B 5+ TÍTULOS PÚBLICOS FI RENDA FIXA PREVIDENCIÁRIO	1.019.372,50	7,35%	936.801.809,27	0,11%	7º I b
BB IMA-B TÍTULOS PÚBLICOS FI RENDA FIXA PREVIDENCIÁRIO	1.818.970,22	13,12%	6.297.272.157,92	0,03%	7º I b
BB IRF-M 1 TÍTULOS PÚBLICOS FIC RENDA FIXA PREVIDENCIÁRIO	109.508,29	0,79%	5.025.689.167,39	0,00%	7º I b
BB TÍTULOS PÚBLICOS IPCA III FI RENDA FIXA PREVIDENCIÁRIO	1.314.275,08	9,48%	580.932.851,15	0,23%	7º I b
SANTANDER IMA-B 5 PREMIUM FIC RENDA FIXA	1.248.847,02	9,01%	1.207.319.730,39	0,10%	7º I b
SANTANDER IMA-B INSTITUCIONAL TÍTULOS PÚBLICOS FIC RENDA FIXA LP	889.548,37	6,42%	880.760.697,37	0,10%	7º I b
SANTANDER IRF-M 1 PRO FIC RENDA FIXA	1.597.545,30	11,52%	39.661.726,11	4,03%	7º I b
SANTANDER CRESCIMENTO INSTITUCIONAL ADVANCED FIC RENDA FIXA	2.512.401,07	18,12%	273.016.950,23	0,92%	7º III a
BB GOVERNANÇA FI AÇÕES	288.383,47	2,08%	1.039.411.814,62	0,03%	8º I
SANTANDER IBOVESPA ATIVO INSTITUCIONAL FI AÇÕES	777.979,08	5,61%	425.204.437,43	0,18%	8º I
BB AÇÕES BOLSAS GLOBAIS ATIVO ETF FIC AÇÕES BDR NÍVEL I	744.915,35	5,37%	707.400.204,21	0,11%	9º III

Investimentos

$ 13.865.971,34

Disponibilidades Financeiras

$ 53.238,90

Total Carteira

$ 13.919.210,24

Governança (Pró Gestão)

Não possui

Documento Assinado Digitalmente por: FRANCISCO BARRETO DE MENEZES LEITE
Acesse em: https://etce.tce.pe.gov.br/epp/validaDoc.seam Código do documento: bdc7f3e9-6074-43d3-9ebb-ed6e50849733

Mais Valia Consultoria Ltda EPP
Rua General Artigas 232 - Loja 301 - Leblon - Rio de Janeiro/RJ
CEP: 22441-140 - (21)99614-6774 / (21)99739-9777

Artigos	Limite (%)	Utilizado		Livre		Política de Investimentos			GAP Superior
						Inferior %	Alvo %	Superior %	
7º I a - Títulos TN SELIC	100,00%	0,00%	0,00	100,00%	13.865.971,34	0,00%	9,00%	100,00%	13.865.971,34
7º I b - FI 100% Títulos TN	100,00%	68,82%	9.542.292,37	31,18%	4.323.678,97	0,00%	40,00%	100,00%	4.323.678,97
7º III a - FI Referenciados RF	60,00%	18,12%	2.512.401,07	41,88%	5.807.181,73	0,00%	15,00%	60,00%	5.807.181,73
7º IV - Ativos Financeiros de RF - Emissão de Instituições	20,00%	0,00%	0,00	20,00%	2.773.194,27	0,00%	1,00%	20,00%	2.773.194,27
8º I - Fundos de Ações	30,00%	7,69%	1.066.362,55	22,31%	3.093.428,85	0,00%	24,00%	30,00%	3.093.428,85
9º III - Ações - BDR Nível I	10,00%	5,37%	744.915,35	4,63%	641.681,78	0,00%	10,00%	10,00%	641.681,78
10º I - Fundos Multimercados	10,00%	0,00%	0,00	10,00%	1.386.597,13	0,00%	1,00%	10,00%	1.386.597,13

Governança (Pró Gestão)

Não possui

Renda Fixa

$ 12.054.693,44 86,94%

Renda Variavel

$ 1.066.362,55 7,69%

Exterior

$ 744.915,35 5,37%

Documento Assinado Digitalmente por: FRANCISCO BARRETO DE MENEZES LEITE
Acesse em: https://etce.tce.pe.gov.br/epp/validaDoc.seam Código do documento: bdc7f3e9-6074-43d3-9ebb-ed6e50849733

Mais Valia Consultoria Ltda EPP
Rua General Artigas 232 - Loja 301 - Leblon - Rio de Janeiro/RJ
CEP: 22441-140 - (21)99614-6774 / (21)99739-9777

	Mês	Ano	3M	6M	12M	24M	VaR - Mês	Volatilidade - Mês
NÃO DEFINIDO (BENCHMARK)								
BB IDKA 2 TÍTULOS PÚBLICOS FI RENDA FIXA PREVIDENCIÁRIO	1,16	1,17	1,88	4,11	6,26	13,10	1,13	2,38
BB GOVERNANÇA FI AÇÕES	0,80	7,55	11,25	-6,12	1,23	6,67	6,02	12,69
BB AÇÕES BOLSAS GLOBAIS ATIVO ETF FIC AÇÕES BDR NÍVEL I	-2,06	-5,89	-1,58	-2,18	10,49		11,50	24,23
CDI (BENCHMARK)	**0,75**	**1,49**	**2,26**	**3,81**	**5,65**	**8,15**		
SANTANDER CRESCIMENTO INSTITUCIONAL ADVANCED FIC RENDA FIXA	0,77	1,56	2,31	3,86	5,82	8,31	0,02	0,04
IBOVESPA (BENCHMARK)	**0,89**	**7,94**	**11,02**	**-4,75**	**2,82**	**8,61**		
SANTANDER IBOVESPA ATIVO INSTITUCIONAL FI AÇÕES	0,86	7,79	10,88	-5,08	1,44	-2,40	5,99	12,61
IMA-B (BENCHMARK)	**0,55**	**-0,19**	**0,03**	**0,73**	**0,92**	**4,12**		
SANTANDER IMA-B INSTITUCIONAL TÍTULOS PÚBLICOS FIC RENDA FIXA LP	0,53	-0,23	-0,03	0,61	0,66	3,30	1,76	3,71
BB IMA-B TÍTULOS PÚBLICOS FI RENDA FIXA PREVIDENCIÁRIO	0,53	-0,24	-0,04	0,58	0,65	3,56	1,77	3,73
IMA-B 5 (BENCHMARK)	**1,06**	**1,18**	**1,97**	**4,27**	**6,32**	**12,94**		
BB IMA-B 5 FIC RENDA FIXA PREVIDENCIÁRIO LP	1,05	1,13	1,90	4,10	6,00	12,29	1,07	2,25
SANTANDER IMA-B 5 PREMIUM FIC RENDA FIXA	1,05	1,15	1,92	4,16	6,09	12,50	1,06	2,23
IMA-B 5+ (BENCHMARK)	**0,01**	**-1,60**	**-1,93**	**-2,75**	**-4,24**	**-3,33**		
BB IMA-B 5+ TÍTULOS PÚBLICOS FI RENDA FIXA PREVIDENCIÁRIO	-0,02	-1,65	-1,97	-2,92	-4,52	-4,01	2,67	5,62
IPCA (BENCHMARK)	**1,01**	**1,56**	**2,30**	**5,77**	**10,54**	**16,29**		
BB TÍTULOS PÚBLICOS IPCA III FI RENDA FIXA PREVIDENCIÁRIO	1,11	1,50	2,17	4,65	7,36	13,34	0,58	1,22
IRF-M (BENCHMARK)	**0,58**	**0,50**	**2,40**	**1,16**	**0,48**	**3,51**		
SANTANDER IRF-M 1 PRO FIC RENDA FIXA	0,73	1,37	2,20	2,84	3,97	6,51	0,32	0,68

Documento Assinado Digitalmente por: FRANCISCO BARRETO DE MENEZES LEITE
Acesse em: https://etce.tce.pe.gov.br/epp/validaDoc.seam Código do documento: bdc7f3e9-6074-43d3-9ebb-ed6e50849733

Mais Valia Consultoria Ltda EPP
Rua General Artigas 232 - Loja 301 - Leblon - Rio de Janeiro/RJ
CEP: 22441-140 - (21)99614-6774 / (21)99739-9777

	Mês	Ano	3M	6M	12M	24M	VaR - Mês	Volatilidade - Mês
IRF-M 1 (BENCHMARK)	**0,74**	**1,38**	**2,27**	**2,93**	**4,26**	**7,47**		
BB IRF-M 1 TÍTULOS PÚBLICOS FIC RENDA FIXA PREVIDENCIÁRIO	0,74	1,36	2,21	2,84	4,00	6,81	0,32	0,67

Documento Assinado Digitalmente por: FRANCISCO BARRETO DE MENEZES LEITE
Acesse em: https://etce.tce.pe.gov.br/epp/validaDoc.seam Código do documento: bdc7f3e9-6074-43d3-9ebb-ed6e50849733

Mais Valia Consultoria Ltda EPP
Rua General Artigas 232 - Loja 301 - Leblon - Rio de Janeiro/RJ
CEP: 22441-140 - (21)99614-6774 / (21)99739-9777

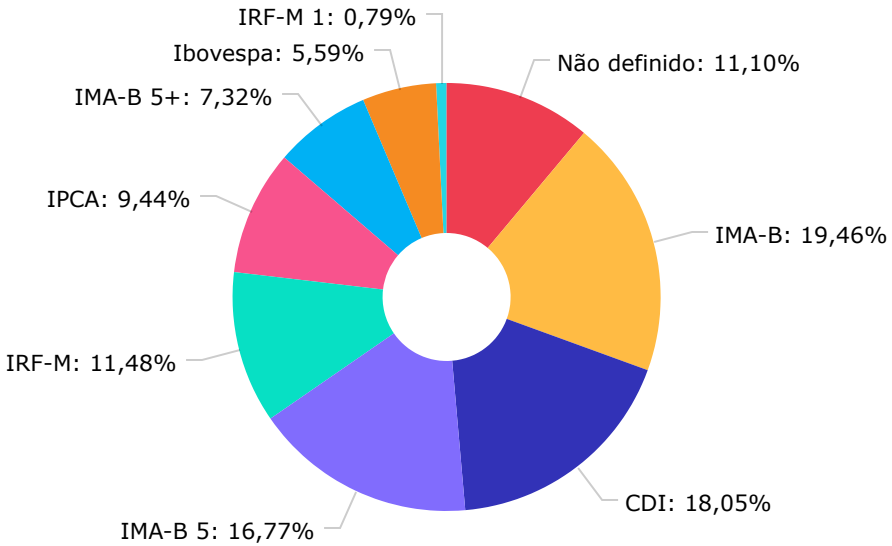

Não definido	1.544.783,30
IMA-B	2.708.518,59
CDI	2.512.401,07
IMA-B 5	2.334.827,03
IRF-M	1.597.545,30
IPCA	1.314.275,98
IMA-B 5+	1.019.372,50
Ibovespa	777.979,08
IRF-M 1	109.508,29

Documento Assinado Digitalmente por: FRANCISCO BARRETO DE MENEZES LEITE
Acesse em: https://etce.tce.pe.gov.br/epp/validaDoc.seam Código do documento: ddc7f3e9-6074-43d3-9ebb-ed6e50849733

Mais Valia Consultoria Ltda EPP
Rua General Artigas 232 - Loja 301 - Leblon - Rio de Janeiro/RJ
CEP: 22441-140 - (21)99614-6774 / (21)99739-9777

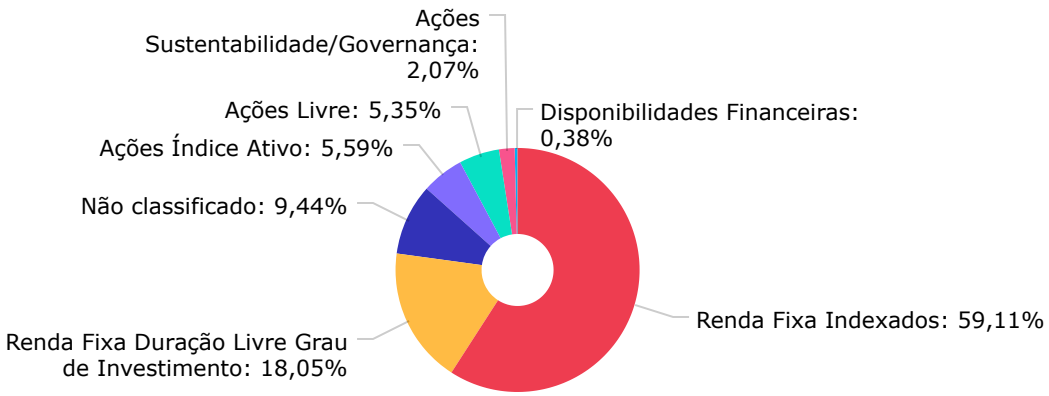

Renda Fixa Indexados	8.228.017,29
Renda Fixa Duração Livre Grau de Investimento	2.512.401,07
Não classificado	1.314.275,98
Ações Índice Ativo	777.979,08
Ações Livre	744.915,55
Ações Sustentabilidade/Governança	288.383,47
Disponibilidades Financeiras	53.238,90

Documento Assinado Digitalmente por: FRANCISCO BARRETO DE MENEZES LEITE
Acesse em: https://etce.tce.pe.gov.br/epp/validaDoc.seam Código do documento: bdc7f3e9-6074-43d3-9ebb-ed6e50849733

Mais Valia Consultoria Ltda EPP
Rua General Artigas 232 - Loja 301 - Leblon - Rio de Janeiro/RJ
CEP: 22441-140 - (21)99614-6774 / (21)99739-9777

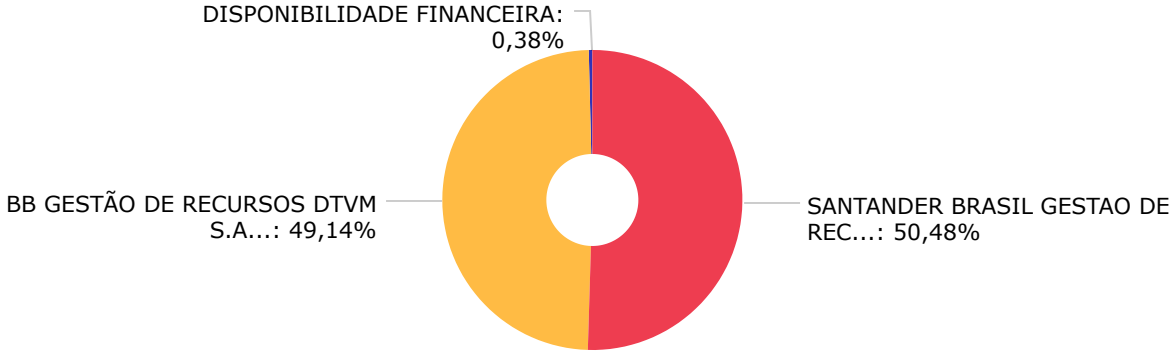

SANTANDER BRASIL GESTAO DE REC...	7.026.320,84
BB GESTÃO DE RECURSOS DTVM S.A...	6.839.650,60
DISPONIBILIDADE FINANCEIRA	53.238,90

Documento Assinado Digitalmente por: FRANCISCO BARRETO DE MENEZES LEITE
Acesse em: https://etce.tce.pe.gov.br/epp/validaDoc.seam Código do documento: bdc7f3e9-6074-43d3-9ebb-ed6e50849733

Mais Valia Consultoria Ltda EPP
Rua General Artigas 232 - Loja 301 - Leblon - Rio de Janeiro/RJ
CEP: 22441-140 - (21)99614-6774 / (21)99739-9777

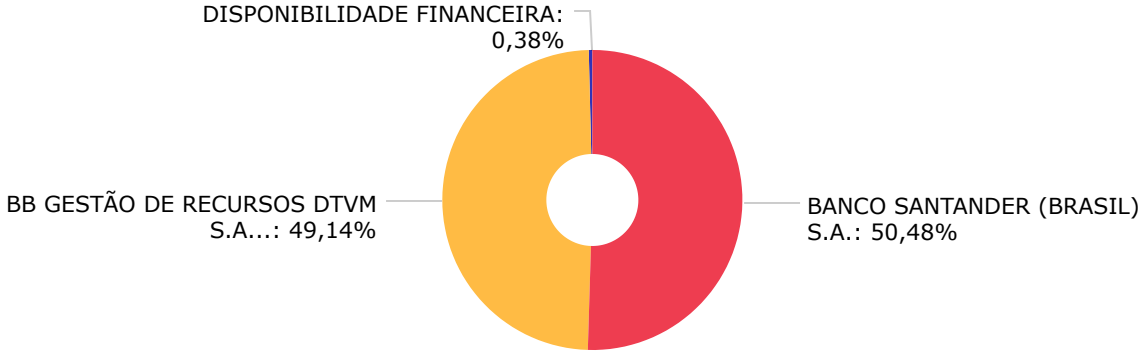

BANCO SANTANDER (BRASIL) S.A.	7.026.320,04
BB GESTÃO DE RECURSOS DTVM S.A...	6.839.650,00
DISPONIBILIDADE FINANCEIRA	53.238,90

Documento Assinado Digitalmente por: FRANCISCO BARRETO DE MENEZES LEITE
Acesse em: https://etce.tce.pe.gov.br/epp/validaDoc.seam Código do documento: bdc7f3e9-6074-43d3-9ebb-ed6e50849733

Mais Valia Consultoria Ltda EPP
Rua General Artigas 232 - Loja 301 - Leblon - Rio de Janeiro/RJ
CEP: 22441-140 - (21)99614-6774 / (21)99739-9777

Mês	Saldo Anterior	Aplicações	Resgates	Saldo Atual	Retorno $	Retorno %	Meta %	Risco - VaR
Janeiro	10.746.745,45	2.583.996,20	2.981.265,11	10.383.033,43	33.556,89	0,31% ▲	0,95%	2,73%
Fevereiro	10.383.033,43	3.155.349,53	2.044.320,37	11.560.603,96	66.541,37	0,58% ▲	1,38%	2,20%
				Acumulado	100.098,26	0,89% ▲	2,34%	

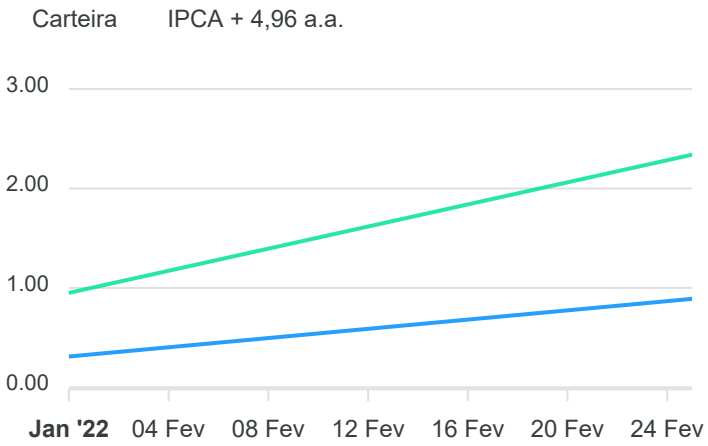

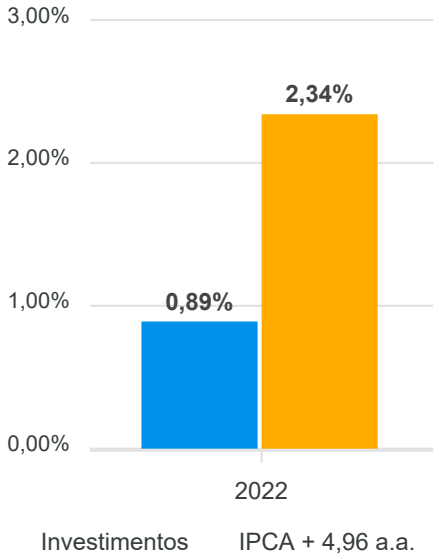

Documento Assinado Digitalmente por: FRANCISCO BARRETO DE MENEZES LEITE
Acesse em: https://etce.tce.pe.gov.br/epp/validaDoc.seam Código do documento: bdc7f3e9-6074-43d3-9ebb-ed6e50849733

Mais Valia Consultoria Ltda EPP
Rua General Artigas 232 - Loja 301 - Leblon - Rio de Janeiro/RJ
CEP: 22441-140 - (21)99614-6774 / (21)99739-9777

RENDA FIXA	Saldo Anterior	Aplicações	Resgates	Saldo Atual	Retorno $	Retorno %	Risco - Vaf
BB IDKA 2 TÍTULOS PÚBLICOS FI RENDA FIXA PREVIDENCIÁRIO	453.005,74	0,00	0,00	458.245,58	5.239,84	1,16% ▲	1,13%
BB IMA-B 5 FIC RENDA FIXA PREVIDENCIÁRIO LP	1.074.649,32	0,00	0,00	1.085.980,01	11.330,69	1,05% ▲	1,07%
BB IMA-B 5+ TÍTULOS PÚBLICOS FI RENDA FIXA PREVIDENCIÁRIO	1.019.585,39	0,00	0,00	1.019.372,50	-212,89	-0,02% ▼	2,67%
BB IMA-B TÍTULOS PÚBLICOS FI RENDA FIXA PREVIDENCIÁRIO	1.809.316,21	0,00	0,00	1.818.970,22	9.654,01	0,53% ▲	1,77%
BB IRF-M 1 TÍTULOS PÚBLICOS FIC RENDA FIXA PREVIDENCIÁRIO	108.706,94	0,00	0,00	109.508,29	801,35	0,74% ▲	0,32%
BB TÍTULOS PÚBLICOS IPCA III FI RENDA FIXA PREVIDENCIÁRIO	1.336.697,77	0,00	37.027,50	1.314.275,08	14.604,81	1,09% ▲	0,58%
SANTANDER CRESCIMENTO INSTITUCIONAL ADVANCED FIC RENDA FIXA	1.463.758,61	3.037.304,92	2.007.292,87	2.512.401,07	18.630,41	0,41% ▲	0,02%
SANTANDER IMA-B 5 PREMIUM FIC RENDA FIXA	1.081.110,40	155.349,53	0,00	1.248.847,02	12.387,09	1,00% ▲	1,06%
SANTANDER IMA-B INSTITUCIONAL TÍTULOS PÚBLICOS FIC RENDA FIXA LP	884.880,91	0,00	0,00	889.548,37	4.667,46	0,53% ▲	1,76%
SANTANDER IRF-M 1 PRO FIC RENDA FIXA	1.585.907,04	0,00	0,00	1.597.545,30	11.638,26	0,73% ▲	0,32%
	10.817.618,33	3.192.654,45	2.044.320,37	12.054.693,44	88.741,03	0,74%	0,98%

Documento Assinado Digitalmente por: FRANCISCO BARRETO DE MENEZES LEITE
Acesse em: https://etce.tce.pe.gov.br/epp/validaDoc.seam Código do documento: bdc7f3e9-6074-43d3-9ebb-ed6e50849733

Mais Valia Consultoria Ltda EPP
Rua General Artigas 232 - Loja 301 - Leblon - Rio de Janeiro/RJ
CEP: 22441-140 - (21)99614-6774 / (21)99739-9777

RENDA VARIÁVEL	Saldo Anterior	Aplicações	Resgates	Saldo Atual	Retorno $	Retorno %	Risco - VaR
BB GOVERNANÇA FI AÇÕES	286.089,35	0,00	0,00	288.383,47	2.294,12	0,80% ▲	6,02%
SANTANDER IBOVESPA ATIVO INSTITUCIONAL FI AÇÕES	771.317,08	0,00	0,00	777.979,08	6.662,00	0,86% ▲	5,99%
	1.057.406,43	0,00	0,00	1.066.362,55	8.956,12	0,85%	6,00%

Documento Assinado Digitalmente por: FRANCISCO BARRETO DE MENEZES LEITE
Acesse em: https://etce.tce.pe.gov.br/epp/validaDoc.seam Código do documento: bdc7f3e9-6074-43d3-9ebb-ed6e50849733

Mais Valia Consultoria Ltda EPP
Rua General Artigas 232 - Loja 301 - Leblon - Rio de Janeiro/RJ
CEP: 22441-140 - (21)99614-6774 / (21)99739-9777

INVESTIMENTOS NO EXTERIOR	Saldo Anterior	Aplicações	Resgates	Saldo Atual	Retorno $	Retorno %	Risco - VaR
BB AÇÕES BOLSAS GLOBAIS ATIVO ETF FIC AÇÕES BDR NÍVEL I	760.572,90	0,00	0,00	744.915,35	-15.657,55	-2,06% ▼	11,50%
	760.572,90	0,00	0,00	744.915,35	-15.657,55	-2,06%	0,00%

Documento Assinado Digitalmente por: FRANCISCO BARRETO DE MENEZES LEITE
Acesse em: https://etce.tce.pe.gov.br/epp/validaDoc.seam Código do documento: bdc7f3e9-6074-43d3-9ebb-ed6e50849733

Mais Valia Consultoria Ltda EPP
Rua General Artigas 232 - Loja 301 - Leblon - Rio de Janeiro/RJ
CEP: 22441-140 - (21)99614-6774 / (21)99739-9777

2022 Relatório Mensal

Fevereiro Análise dos Investimentos

De acordo com a Portaria MPS nº 519, de 24 de agosto de 2011, Artigo 3º Incisos III e V.

Documento Assinado Digitalmente por: FRANCISCO BARRETO DE MENEZES LEITE
Acesse em: https://etce.tce.pe.gov.br/epp/validaDoc.seam Código do documento: bdc7f3e9-6074-43d3-9ebb-ed6e50849733

Ativo	Saldo Atual	% Carteira	PL R$	% PL	Lei
BB TÍTULOS PÚBLICOS IPCA III FI RENDA FIXA PREVIDENCIÁRIO	1.314.275,08	56,79%	580.932.851,15	0,23%	7º I b
SANTANDER CRESCIMENTO INSTITUCIONAL ADVANCED FIC RENDA FIXA	1.000.000,00	43,21% ⚠	273.016.950,23	0,37%	7º III a

Investimentos

$ 2.314.275,08

Disponibilidades Financeiras

$ 53.238,90

Total Carteira

$ 2.367.513,98

Governança (Pró Gestão)

Não possui

Documento Assinado Digitalmente por: FRANCISCO BARRETO DE MENEZES LEITE
Acesse em: https://etce.tce.pe.gov.br/epp/validaDoc.seam Código do documento: bdc7f3e9-6074-43d3-9ebb-ed6e50849733

Mais Valia Consultoria Ltda EPP
Rua General Artigas 232 - Loja 301 - Leblon - Rio de Janeiro/RJ
CEP: 22441-140 - (21)99614-6774 / (21)99739-9777

Artigos	Limite (%)	Utilizado		Livre		Política de Investimentos			GAP Superior
						Inferior %	Alvo %	Superior %	
7º I a - Títulos TN SELIC	100,00%	0,00%	0,00	100,00%	2.367.513,98	0,00%	9,00%	100,00%	2.367.513,98
7º I b - FI 100% Títulos TN	100,00%	55,51%	1.314.275,08	44,49%	1.053.238,90	0,00%	40,00%	100,00%	1.053.238,90
7º III a - FI Referenciados RF	60,00%	42,24%	1.000.000,00	17,76%	420.508,39	0,00%	15,00%	60,00%	420.508,39
7º IV - Ativos Financeiros de RF - Emissão de Instituições	20,00%	0,00%	0,00	20,00%	473.502,80	0,00%	1,00%	20,00%	473.502,80
8º I - Fundos de Ações	30,00%	0,00%	0,00	30,00%	710.254,19	0,00%	24,00%	30,00%	710.254,19
9º III - Ações - BDR Nível I	10,00%	0,00%	0,00	10,00%	236.751,40	0,00%	10,00%	10,00%	236.751,40
10º I - Fundos Multimercados	10,00%	0,00%	0,00	10,00%	236.751,40	0,00%	1,00%	10,00%	236.751,40

Governança (Pró Gestão)

Não possui

Renda Fixa

$ 2.314.275,08 97,75%

Documento Assinado Digitalmente por: FRANCISCO BARRETO DE MENEZES LEITE
Acesse em: https://etce.tce.pe.gov.br/epp/validaDoc.seam Código do documento: bdc7f3e9-6074-43d3-9ebb-ed6e50849733

Mais Valia Consultoria Ltda EPP
Rua General Artigas 232 - Loja 301 - Leblon - Rio de Janeiro/RJ
CEP: 22441-140 - (21)99614-6774 / (21)99739-9777

	Mês	Ano	3M	6M	12M	24M	VaR - Mês	Volatilidade - Mês
NÃO DEFINIDO (BENCHMARK)								
BB GOVERNANÇA FI AÇÕES	0,80	7,55	11,25	-6,12	1,23	6,67	6,02	12,69
BB AÇÕES BOLSAS GLOBAIS ATIVO ETF FIC AÇÕES BDR NÍVEL I	-2,06	-5,89	-1,58	-2,18	10,49		11,50	24,23
BB IDKA 2 TÍTULOS PÚBLICOS FI RENDA FIXA PREVIDENCIÁRIO	1,16	1,17	1,88	4,11	6,26	13,10	1,13	2,38
CDI (BENCHMARK)	**0,75**	**1,49**	**2,26**	**3,81**	**5,65**	**8,15**		
SANTANDER CRESCIMENTO INSTITUCIONAL ADVANCED FIC RENDA FIXA	0,77	1,56	2,31	3,86	5,82	8,31	0,02	0,04
IBOVESPA (BENCHMARK)	**0,89**	**7,94**	**11,02**	**-4,75**	**2,82**	**8,61**		
SANTANDER IBOVESPA ATIVO INSTITUCIONAL FI AÇÕES	0,86	7,79	10,88	-5,08	1,44	-2,40	5,99	12,61
IMA-B (BENCHMARK)	**0,55**	**-0,19**	**0,03**	**0,73**	**0,92**	**4,12**		
BB IMA-B TÍTULOS PÚBLICOS FI RENDA FIXA PREVIDENCIÁRIO	0,53	-0,24	-0,04	0,58	0,65	3,56	1,77	3,73
SANTANDER IMA-B INSTITUCIONAL TÍTULOS PÚBLICOS FIC RENDA FIXA LP	0,53	-0,23	-0,03	0,61	0,66	3,30	1,76	3,71
IMA-B 5 (BENCHMARK)	**1,06**	**1,18**	**1,97**	**4,27**	**6,32**	**12,94**		
SANTANDER IMA-B 5 PREMIUM FIC RENDA FIXA	1,05	1,15	1,92	4,16	6,09	12,50	1,06	2,23
BB IMA-B 5 FIC RENDA FIXA PREVIDENCIÁRIO LP	1,05	1,13	1,90	4,10	6,00	12,29	1,07	2,25
IMA-B 5+ (BENCHMARK)	**0,01**	**-1,60**	**-1,93**	**-2,75**	**-4,24**	**-3,33**		
BB IMA-B 5+ TÍTULOS PÚBLICOS FI RENDA FIXA PREVIDENCIÁRIO	-0,02	-1,65	-1,97	-2,92	-4,52	-4,01	2,67	5,62
IPCA (BENCHMARK)	**1,01**	**1,56**	**2,30**	**5,77**	**10,54**	**16,29**		
BB TÍTULOS PÚBLICOS IPCA III FI RENDA FIXA PREVIDENCIÁRIO	1,11	1,50	2,17	4,65	7,36	13,34	0,58	1,22
IRF-M (BENCHMARK)	**0,58**	**0,50**	**2,40**	**1,16**	**0,48**	**3,51**		
SANTANDER IRF-M 1 PRO FIC RENDA FIXA	0,73	1,37	2,20	2,84	3,97	6,51	0,32	0,68

Documento Assinado Digitalmente por: FRANCISCO BARRETO DE MENEZES LEITE
Acesse em: https://etce.tce.pe.gov.br/epp/validaDoc.seam Código do documento: bdc7f3e9-6074-43d3-9ebb-ed6e50849733

Mais Valia Consultoria Ltda EPP
Rua General Artigas 232 - Loja 301 - Leblon - Rio de Janeiro/RJ
CEP: 22441-140 - (21)99614-6774 / (21)99739-9777

	Mês	Ano	3M	6M	12M	24M	VaR - Mês	Volatilidade - Mês
IRF-M 1 (BENCHMARK)	**0,74**	**1,38**	**2,27**	**2,93**	**4,26**	**7,47**		
BB IRF-M 1 TÍTULOS PÚBLICOS FIC RENDA FIXA PREVIDENCIÁRIO	0,74	1,36	2,21	2,84	4,00	6,81	0,32	0,67

Documento Assinado Digitalmente por: FRANCISCO BARRETO DE MENEZES LEITE
Acesse em: https://etce.tce.pe.gov.br/epp/validaDoc.seam Código do documento: bdc7f3e9-6074-43d3-9ebb-ed6e50849733

Mais Valia Consultoria Ltda EPP
Rua General Artigas 232 - Loja 301 - Leblon - Rio de Janeiro/RJ
CEP: 22441-140 - (21)99614-6774 / (21)99739-9777

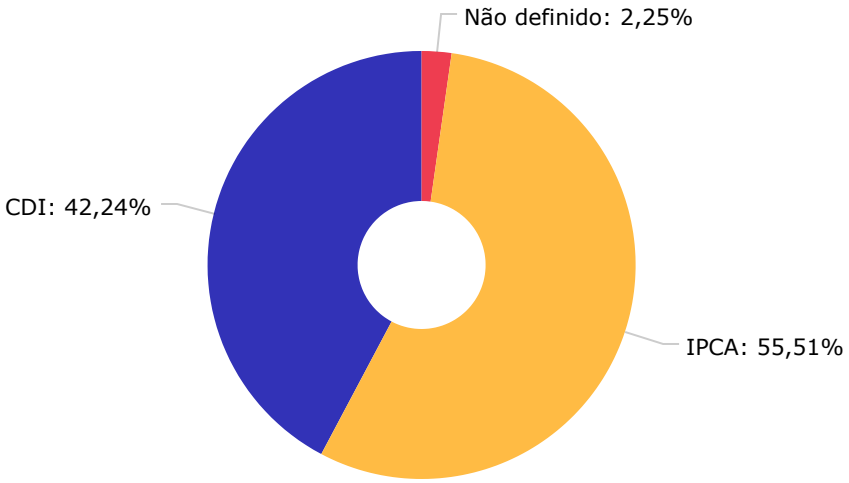

Não definido	53.238,90
IPCA	1.314.275,68
CDI	1.000.000,00

Documento Assinado Digitalmente por: FRANCISCO BARRETO DE MENEZES LEITE
Acesse em: https://etce.tce.pe.gov.br/epp/validaDoc.seam Código do documento: bdc7f3e9-6074-43d3-9ebb-ed6e50849733

Mais Valia Consultoria Ltda EPP
Rua General Artigas 232 - Loja 301 - Leblon - Rio de Janeiro/RJ
CEP: 22441-140 - (21)99614-6774 / (21)99739-9777

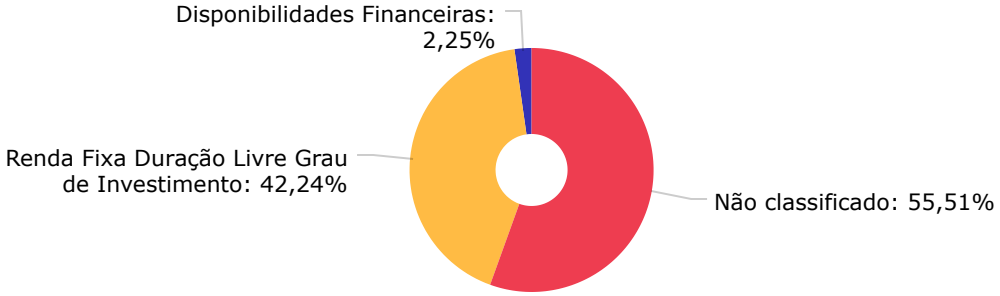

Não classificado	1.314.275,98
Renda Fixa Duração Livre Grau de Investimento	1.000.000,00
Disponibilidades Financeiras	53.238,90

Documento Assinado Digitalmente por: FRANCISCO BARRETO DE MENEZES LEITE
Acesse em: https://etce.tce.pe.gov.br/epp/validaDoc.seam Código do documento: bdc7f3e9-6074-43d3-9ebb-ed6e50849733

Mais Valia Consultoria Ltda EPP
Rua General Artigas 232 - Loja 301 - Leblon - Rio de Janeiro/RJ
CEP: 22441-140 - (21)99614-6774 / (21)99739-9777

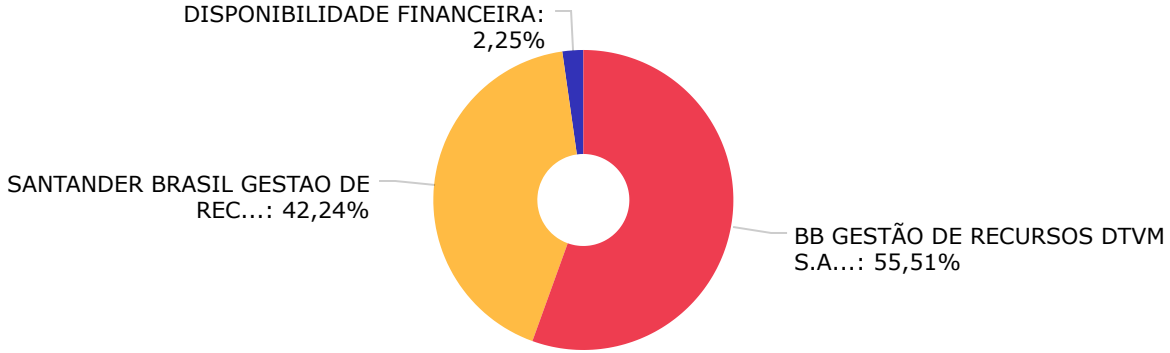

BB GESTÃO DE RECURSOS DTVM S.A...	1.314.275,08
SANTANDER BRASIL GESTAO DE REC...	1.000.000,00
DISPONIBILIDADE FINANCEIRA	53.238,90

Documento Assinado Digitalmente por: FRANCISCO BARRETO DE MENEZES LEITE
Acesse em: https://etce.tce.pe.gov.br/epp/validaDoc.seam Código do documento: bdc7f3e9-6074-43d3-9ebb-ed6e50849733

Mais Valia Consultoria Ltda EPP
Rua General Artigas 232 - Loja 301 - Leblon - Rio de Janeiro/RJ
CEP: 22441-140 - (21)99614-6774 / (21)99739-9777

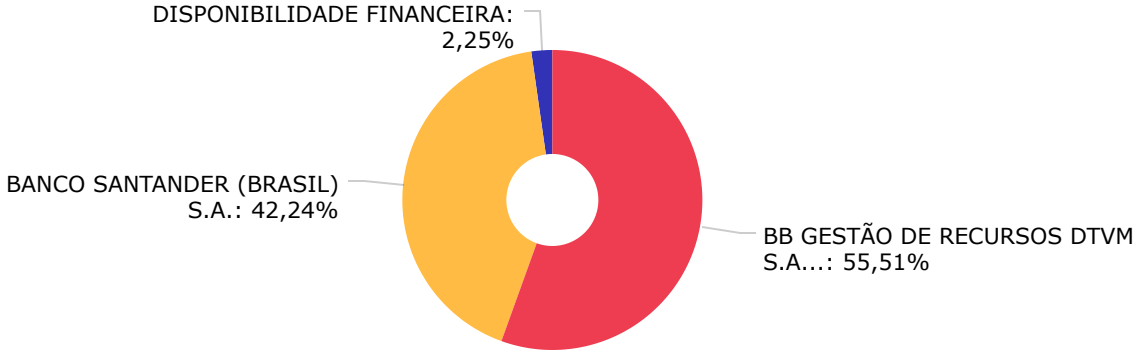

BB GESTÃO DE RECURSOS DTVM S.A...	1.314.275,08
BANCO SANTANDER (BRASIL) S.A.	1.000.000,00
DISPONIBILIDADE FINANCEIRA	53.238,90

Documento Assinado Digitalmente por: FRANCISCO BARRETO DE MENEZES LEITE
Acesse em: https://etce.tce.pe.gov.br/epp/validaDoc.seam Código do documento: bdc7f3e9-6074-43d3-9ebb-ed6e50849733

Mais Valia Consultoria Ltda EPP
Rua General Artigas 232 - Loja 301 - Leblon - Rio de Janeiro/RJ
CEP: 22441-140 - (21)99614-6774 / (21)99739-9777

Mês	Saldo Anterior	Aplicações	Resgates	Saldo Atual	Retorno $	Retorno %	Meta %	Risco - VaR
Janeiro	2.032.254,92	2.268.981,55	2.981.265,11	1.336.697,77	16.726,41	0,82% ▲	0,95%	0,80%
Fevereiro	1.336.697,77	3.000.000,00	2.044.320,37	2.314.275,08	21.897,68	0,96% ▲	1,38%	0,34%
				Acumulado	38.624,09	1,79% ▲	2,34%	

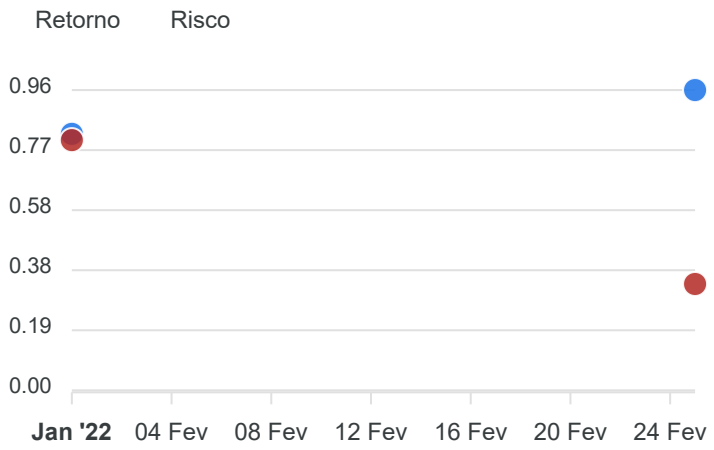

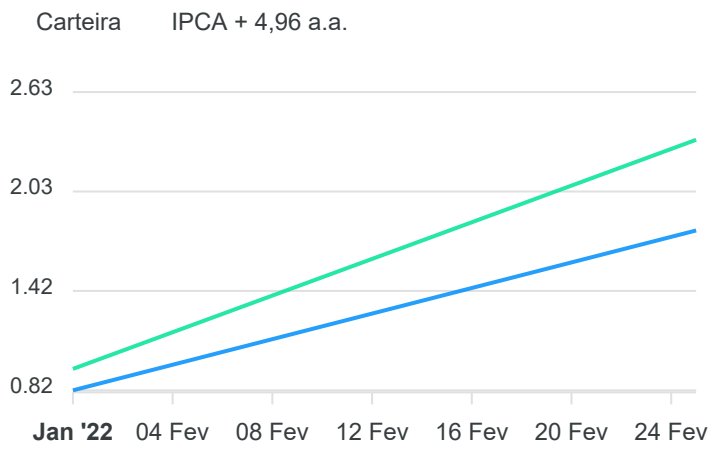

Documento Assinado Digitalmente por: FRANCISCO BARRETO DE MENEZES LEITE
Acesse em: https://etce.tce.pe.gov.br/epp/validaDoc.seam Código do documento: bdc7f3e9-6074-43d3-9ebb-ed6e50849733

Mais Valia Consultoria Ltda EPP
Rua General Artigas 232 - Loja 301 - Leblon - Rio de Janeiro/RJ
CEP: 22441-140 - (21)99614-6774 / (21)99739-9777

RENDA FIXA	Saldo Anterior	Aplicações	Resgates	Saldo Atual	Retorno $	Retorno %	Risco - Vaf
BB TÍTULOS PÚBLICOS IPCA III FI RENDA FIXA PREVIDENCIÁRIO	1.336.697,77	0,00	37.027,50	1.314.275,08	14.604,81	1,09% ▲	0,58%
SANTANDER CRESCIMENTO INSTITUCIONAL ADVANCED FIC RENDA FIXA	0,00	3.000.000,00	2.007.292,87	1.000.000,00	7.292,87	0,24% ▲	0,02%
	1.336.697,77	3.000.000,00	2.044.320,37	2.314.275,08	21.897,68	0,96%	0,34%

Documento Assinado Digitalmente por: FRANCISCO BARRETO DE MENEZES LEITE
Acesse em: https://etce.tce.pe.gov.br/epp/validaDoc.seam Código do documento: bdc7f3e9-6074-43d3-9ebb-ed6e50849733

Mais Valia Consultoria Ltda EPP
Rua General Artigas 232 - Loja 301 - Leblon - Rio de Janeiro/RJ
CEP: 22441-140 - (21)99614-6774 / (21)99739-9777

2022 Relatório Mensal

Fevereiro Análise dos Investimentos

De acordo com a Portaria MPS nº 519, de 24 de agosto de 2011, Artigo 3º Incisos III e V.

Documento Assinado Digitalmente por: FRANCISCO BARRETO DE MENEZES LEITE
Acesse em: https://etce.tce.pe.gov.br/epp/validaDoc.seam Código do documento: bdc7f3e9-6074-43d3-9ebb-ed6e50849733

Ativo	Saldo Atual	% Carteira	PL R$	% PL	Lei
BB IDKA 2 TÍTULOS PÚBLICOS FI RENDA FIXA PREVIDENCIÁRIO	458.245,58	4,96%	9.012.864.987,26	0,01%	7º I b
BB IMA-B 5 FIC RENDA FIXA PREVIDENCIÁRIO LP	1.085.980,01	11,74%	6.375.804.434,87	0,02%	7º I b
BB IMA-B 5+ TÍTULOS PÚBLICOS FI RENDA FIXA PREVIDENCIÁRIO	1.019.372,50	11,02%	936.801.809,27	0,11%	7º I b
BB IMA-B TÍTULOS PÚBLICOS FI RENDA FIXA PREVIDENCIÁRIO	1.818.970,22	19,67%	6.297.272.157,92	0,03%	7º I b
BB IRF-M 1 TÍTULOS PÚBLICOS FIC RENDA FIXA PREVIDENCIÁRIO	109.508,29	1,18%	5.025.689.167,39	0,00%	7º I b
SANTANDER IMA-B 5 PREMIUM FIC RENDA FIXA	1.248.847,02	13,51%	1.207.319.730,39	0,10%	7º I b
SANTANDER IMA-B INSTITUCIONAL TÍTULOS PÚBLICOS FIC RENDA FIXA LP	96.582,06	1,04%	880.760.697,37	0,01%	7º I b
SANTANDER IRF-M 1 PRO FIC RENDA FIXA	1.597.545,30	17,28%	39.661.726,11	4,03%	7º I b
BB GOVERNANÇA FI AÇÕES	288.383,47	3,12%	1.039.411.814,62	0,03%	8º I
SANTANDER IBOVESPA ATIVO INSTITUCIONAL FI AÇÕES	777.979,08	8,41%	425.204.437,43	0,18%	8º I
BB AÇÕES BOLSAS GLOBAIS ATIVO ETF FIC AÇÕES BDR NÍVEL I	744.915,35	8,06%	707.400.204,21	0,11%	9º III

Investimentos

$ 9.246.328,88

Disponibilidades Financeiras

$ 0,00

Total Carteira

$ 9.246.328,88

Governança (Pró Gestão)

Não possui

Documento Assinado Digitalmente por: FRANCISCO BARRETO DE MENEZES LEITE
Acesse em: https://etce.tce.pe.gov.br/epp/validaDoc.seam Código do documento: bdc7f3e9-6074-43d3-9ebb-ed6e50849733

Mais Valia Consultoria Ltda EPP
Rua General Artigas 232 - Loja 301 - Leblon - Rio de Janeiro/RJ
CEP: 22441-140 - (21)99614-6774 / (21)99739-9777

Artigos	Limite (%)	Utilizado		Livre		Política de Investimentos			GAP Superior
						Inferior %	Alvo %	Superior %	
7º I a - Títulos TN SELIC	100,00%	0,00%	0,00	100,00%	9.246.328,88	0,00%	9,00%	100,00%	9.246.328,88
7º I b - FI 100% Títulos TN	100,00%	80,41%	7.435.050,98	19,59%	1.811.277,90	0,00%	40,00%	100,00%	1.811.277,90
7º III a - FI Referenciados RF	60,00%	0,00%	0,00	60,00%	5.547.797,33	0,00%	15,00%	60,00%	5.547.797,33
7º IV - Ativos Financeiros de RF - Emissão de Instituições	20,00%	0,00%	0,00	20,00%	1.849.265,78	0,00%	1,00%	20,00%	1.849.265,78
8º I - Fundos de Ações	30,00%	11,53%	1.066.362,55	18,47%	1.707.536,11	0,00%	24,00%	30,00%	1.707.536,11
9º III - Ações - BDR Nível I	10,00%	8,06%	744.915,35	1,94%	179.717,54	0,00%	10,00%	10,00%	179.717,54
10º I - Fundos Multimercados	10,00%	0,00%	0,00	10,00%	924.632,89	0,00%	1,00%	10,00%	924.632,89

Governança (Pró Gestão)

Não possui

Renda Fixa

$ 7.435.050,98 80,41%

Renda Variavel

$ 1.066.362,55 11,53%

Exterior

$ 744.915,35 8,06%

Documento Assinado Digitalmente por: FRANCISCO BARRETO DE MENEZES LEITE
Acesse em: https://etce.tce.pe.gov.br/epp/validaDoc.seam Código do documento: bdc7f3e9-6074-43d3-9ebb-ed6e50849733

Mais Valia Consultoria Ltda EPP
Rua General Artigas 232 - Loja 301 - Leblon - Rio de Janeiro/RJ
CEP: 22441-140 - (21)99614-6774 / (21)99739-9777

	Mês	Ano	3M	6M	12M	24M	VaR - Mês	Volatilidade - Mês
NÃO DEFINIDO (BENCHMARK)								
BB GOVERNANÇA FI AÇÕES	0,80	7,55	11,25	-6,12	1,23	6,67	6,02	12,69
BB AÇÕES BOLSAS GLOBAIS ATIVO ETF FIC AÇÕES BDR NÍVEL I	-2,06	-5,89	-1,58	-2,18	10,49		11,50	24,23
BB IDKA 2 TÍTULOS PÚBLICOS FI RENDA FIXA PREVIDENCIÁRIO	1,16	1,17	1,88	4,11	6,26	13,10	1,13	2,38
CDI (BENCHMARK)	**0,75**	**1,49**	**2,26**	**3,81**	**5,65**	**8,15**		
SANTANDER CRESCIMENTO INSTITUCIONAL ADVANCED FIC RENDA FIXA	0,77	1,56	2,31	3,86	5,82	8,31	0,02	0,04
IBOVESPA (BENCHMARK)	**0,89**	**7,94**	**11,02**	**-4,75**	**2,82**	**8,61**		
SANTANDER IBOVESPA ATIVO INSTITUCIONAL FI AÇÕES	0,86	7,79	10,88	-5,08	1,44	-2,40	5,99	12,61
IMA-B (BENCHMARK)	**0,55**	**-0,19**	**0,03**	**0,73**	**0,92**	**4,12**		
SANTANDER IMA-B INSTITUCIONAL TÍTULOS PÚBLICOS FIC RENDA FIXA LP	0,53	-0,23	-0,03	0,61	0,66	3,30	1,76	3,71
BB IMA-B TÍTULOS PÚBLICOS FI RENDA FIXA PREVIDENCIÁRIO	0,53	-0,24	-0,04	0,58	0,65	3,56	1,77	3,73
IMA-B 5 (BENCHMARK)	**1,06**	**1,18**	**1,97**	**4,27**	**6,32**	**12,94**		
BB IMA-B 5 FIC RENDA FIXA PREVIDENCIÁRIO LP	1,05	1,13	1,90	4,10	6,00	12,29	1,07	2,25
SANTANDER IMA-B 5 PREMIUM FIC RENDA FIXA	1,05	1,15	1,92	4,16	6,09	12,50	1,06	2,23
IMA-B 5+ (BENCHMARK)	**0,01**	**-1,60**	**-1,93**	**-2,75**	**-4,24**	**-3,33**		
BB IMA-B 5+ TÍTULOS PÚBLICOS FI RENDA FIXA PREVIDENCIÁRIO	-0,02	-1,65	-1,97	-2,92	-4,52	-4,01	2,67	5,62
IPCA (BENCHMARK)	**1,01**	**1,56**	**2,30**	**5,77**	**10,54**	**16,29**		
BB TÍTULOS PÚBLICOS IPCA III FI RENDA FIXA PREVIDENCIÁRIO	1,11	1,50	2,17	4,65	7,36	13,34	0,58	1,22
IRF-M (BENCHMARK)	**0,58**	**0,50**	**2,40**	**1,16**	**0,48**	**3,51**		
SANTANDER IRF-M 1 PRO FIC RENDA FIXA	0,73	1,37	2,20	2,84	3,97	6,51	0,32	0,68

Documento Assinado Digitalmente por: FRANCISCO BARRETO DE MENEZES LEITE
Acesse em: https://etce.tce.pe.gov.br/epp/validaDoc.seam Código do documento: bdc7f3e9-6074-43d3-9ebb-ed6e50849733

Mais Valia Consultoria Ltda EPP
Rua General Artigas 232 - Loja 301 - Leblon - Rio de Janeiro/RJ
CEP: 22441-140 - (21)99614-6774 / (21)99739-9777

	Mês	Ano	3M	6M	12M	24M	VaR - Mês	Volatilidade - Mês
IRF-M 1 (BENCHMARK)	**0,74**	**1,38**	**2,27**	**2,93**	**4,26**	**7,47**		
BB IRF-M 1 TÍTULOS PÚBLICOS FIC RENDA FIXA PREVIDENCIÁRIO	0,74	1,36	2,21	2,84	4,00	6,81	0,32	0,67

Documento Assinado Digitalmente por: FRANCISCO BARRETO DE MENEZES LEITE
Acesse em: https://etce.tce.pe.gov.br/epp/validaDoc.seam Código do documento: bdc7f3e9-6074-43d3-9ebb-ed6e50849733

Mais Valia Consultoria Ltda EPP
Rua General Artigas 232 - Loja 301 - Leblon - Rio de Janeiro/RJ
CEP: 22441-140 - (21)99614-6774 / (21)99739-9777

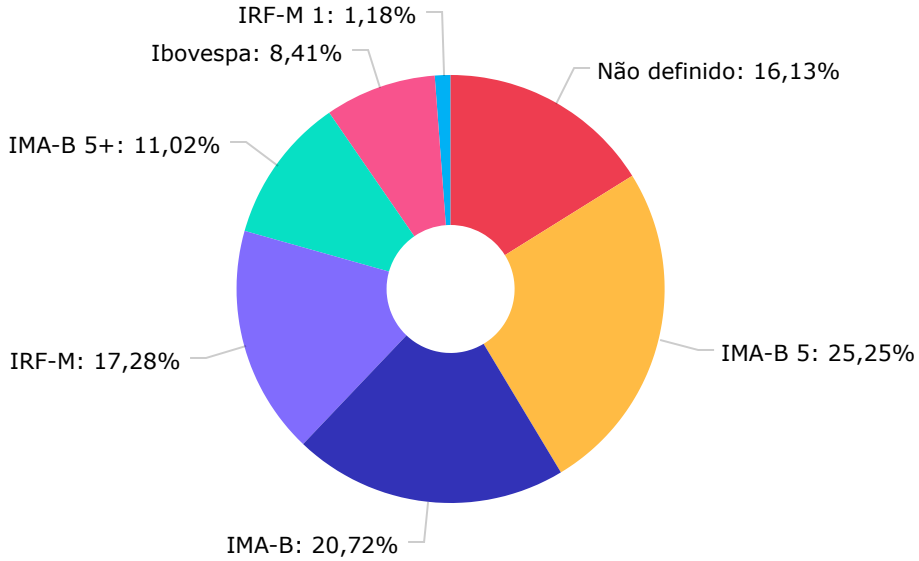

Não definido	1.491.544,40
IMA-B 5	2.334.827,03
IMA-B	1.915.552,28
IRF-M	1.597.545,60
IMA-B 5+	1.019.372,50
Ibovespa	777.979,08
IRF-M 1	109.508,99

Documento Assinado Digitalmente por: FRANCISCO BARRETO DE MENEZES LEITE
Acesse em: https://etce.tce.pe.gov.br/epp/validaDoc.seam Código do documento: bdc7f3e9-6074-43d3-9ebb-ed6e50849733

Mais Valia Consultoria Ltda EPP
Rua General Artigas 232 - Loja 301 - Leblon - Rio de Janeiro/RJ
CEP: 22441-140 - (21)99614-6774 / (21)99739-9777

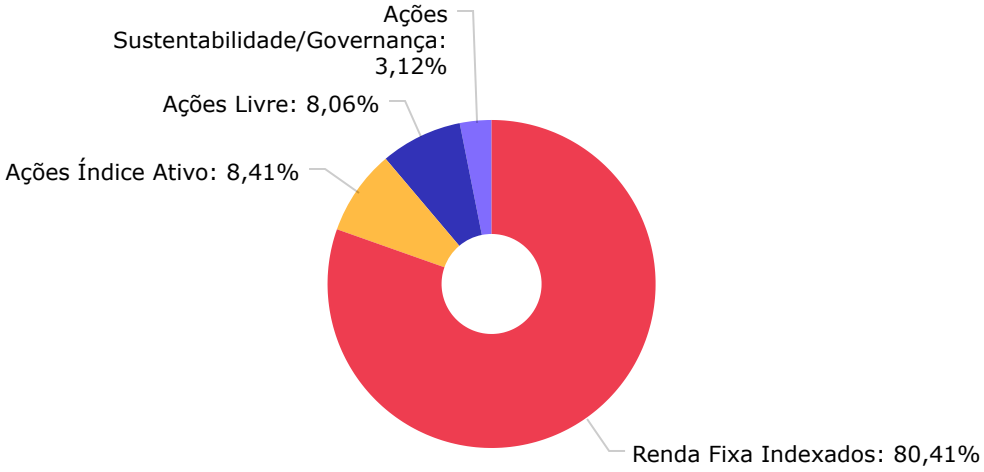

Renda Fixa Indexados	7.435.050,98
Ações Índice Ativo	777.979,08
Ações Livre	744.915,65
Ações Sustentabilidade/Governança	288.383,47

Documento Assinado Digitalmente por: FRANCISCO BARRETO DE MENEZES LEITE
Acesse em: https://etce.tce.pe.gov.br/epp/validaDoc.seam?codigo=Acesso do documento: bdc7f3e9-6074-43d3-9ebb-ed6e50849733

Mais Valia Consultoria Ltda EPP
Rua General Artigas 232 - Loja 301 - Leblon - Rio de Janeiro/RJ
CEP: 22441-140 - (21)99614-6774 / (21)99739-9777

BB GESTÃO DE RECURSOS DTVM S.A...	5.525.375,42
SANTANDER BRASIL GESTAO DE REC...	3.720.953,46

Documento Assinado Digitalmente por: FRANCISCO BARRETO DE MENEZES LEITE
Acesse em: https://etce.tce.pe.gov.br/epp/validaDoc.seam Código do documento: bdc7f3e9-6074-43d3-9ebb-ed6e50849733

Mais Valia Consultoria Ltda EPP
Rua General Artigas 232 - Loja 301 - Leblon - Rio de Janeiro/RJ
CEP: 22441-140 - (21)99614-6774 / (21)99739-9777

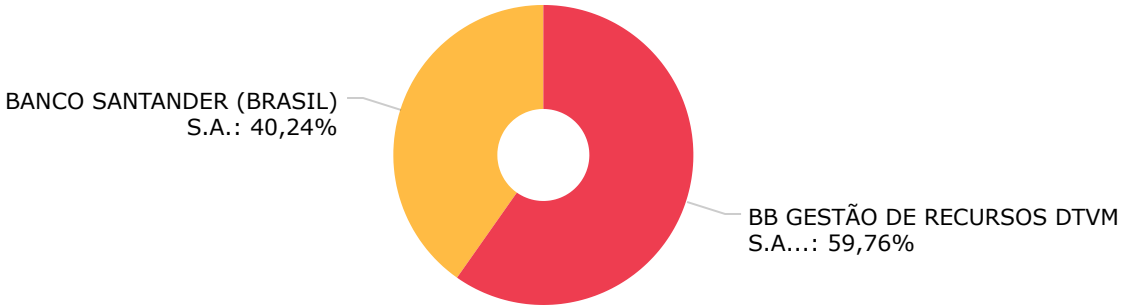

BB GESTÃO DE RECURSOS DTVM S.A...	5.525.375,42
BANCO SANTANDER (BRASIL) S.A.	3.720.953,46

Documento Assinado Digitalmente por: FRANCISCO BARRETO DE MENEZES LEITE
Acesse em: https://etce.tce.pe.gov.br/epp/validaDoc.seam Código do documento: bdc7f3e9-6074-43d3-9ebb-ed6e50849733

Mais Valia Consultoria Ltda EPP
Rua General Artigas 232 - Loja 301 - Leblon - Rio de Janeiro/RJ
CEP: 22441-140 - (21)99614-6774 / (21)99739-9777

Mês	Saldo Anterior	Aplicações	Resgates	Saldo Atual	Retorno $	Retorno %	Meta %	Risco - VaR
Janeiro	8.714.490,53	315.014,65	0,00	9.046.335,66	16.830,48	0,19% ▲	0,95%	3,01%
Fevereiro	9.046.335,66	155.349,53	0,00	9.246.328,88	44.643,69	0,49% ▲	1,38%	2,66%
				Acumulado	61.474,17	0,67% ▲	2,34%	

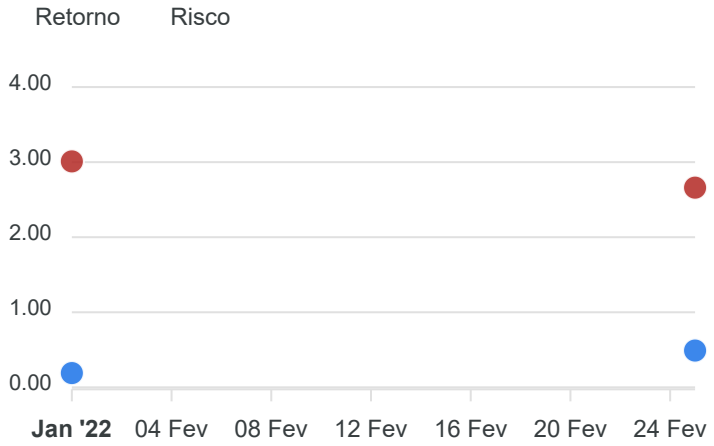

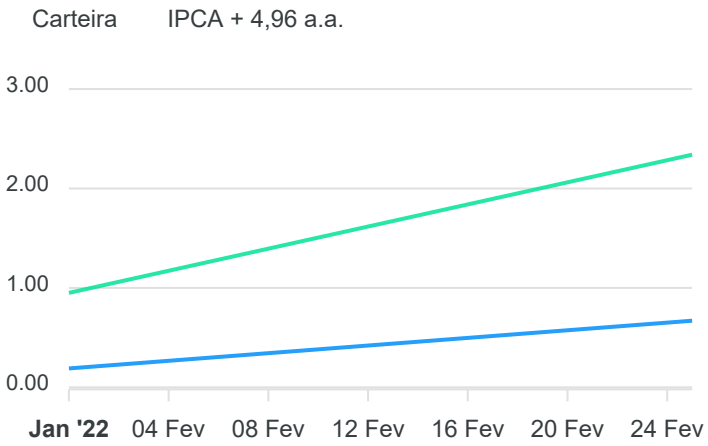

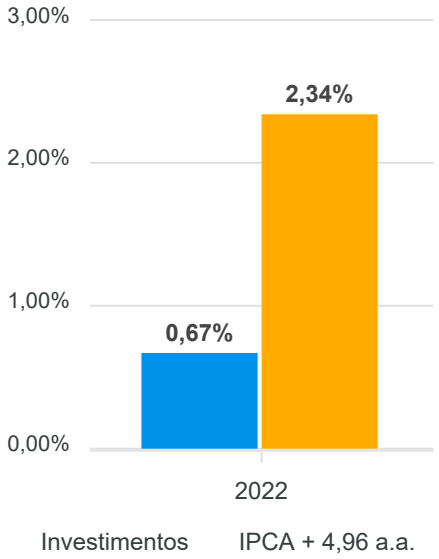

Documento Assinado Digitalmente por: FRANCISCO BARRETO DE MENEZES LEITE
Acesse em: https://etce.tce.pe.gov.br/epp/validaDoc.seam Código do documento: bdc7f3e9-6074-43d3-9ebb-ed6e50849733

Mais Valia Consultoria Ltda EPP
Rua General Artigas 232 - Loja 301 - Leblon - Rio de Janeiro/RJ
CEP: 22441-140 - (21)99614-6774 / (21)99739-9777

RENDA FIXA	Saldo Anterior	Aplicações	Resgates	Saldo Atual	Retorno $	Retorno %	Risco - VaR
BB IDKA 2 TÍTULOS PÚBLICOS FI RENDA FIXA PREVIDENCIÁRIO	453.005,74	0,00	0,00	458.245,58	5.239,84	1,16% ▲	1,13%
BB IMA-B 5 FIC RENDA FIXA PREVIDENCIÁRIO LP	1.074.649,32	0,00	0,00	1.085.980,01	11.330,69	1,05% ▲	1,07%
BB IMA-B 5+ TÍTULOS PÚBLICOS FI RENDA FIXA PREVIDENCIÁRIO	1.019.585,39	0,00	0,00	1.019.372,50	-212,89	-0,02% ▼	2,67%
BB IMA-B TÍTULOS PÚBLICOS FI RENDA FIXA PREVIDENCIÁRIO	1.809.316,21	0,00	0,00	1.818.970,22	9.654,01	0,53% ▲	1,77%
BB IRF-M 1 TÍTULOS PÚBLICOS FIC RENDA FIXA PREVIDENCIÁRIO	108.706,94	0,00	0,00	109.508,29	801,35	0,74% ▲	0,32%
SANTANDER IMA-B 5 PREMIUM FIC RENDA FIXA	1.081.110,40	155.349,53	0,00	1.248.847,02	12.387,09	1,00% ▲	1,06%
SANTANDER IMA-B INSTITUCIONAL TÍTULOS PÚBLICOS FIC RENDA FIXA LP	96.075,29	0,00	0,00	96.582,06	506,77	0,53% ▲	1,76%
SANTANDER IRF-M 1 PRO FIC RENDA FIXA	1.585.907,04	0,00	0,00	1.597.545,30	11.638,26	0,73% ▲	0,32%
	7.228.356,33	155.349,53	0,00	7.435.050,98	51.345,12	0,70%	1,30%

Documento Assinado Digitalmente por: FRANCISCO BARRETO DE MENEZES LEITE
Acesse em: https://etce.tce.pe.gov.br/epp/validaDoc.seam Código do documento: bdc7f3e9-6074-43d3-9ebb-ed6e50849733

Mais Valia Consultoria Ltda EPP
Rua General Artigas 232 - Loja 301 - Leblon - Rio de Janeiro/RJ
CEP: 22441-140 - (21)99614-6774 / (21)99739-9777

RENDA VARIÁVEL	Saldo Anterior	Aplicações	Resgates	Saldo Atual	Retorno $	Retorno %	Risco - VaR
BB GOVERNANÇA FI AÇÕES	286.089,35	0,00	0,00	288.383,47	2.294,12	0,80% ▲	6,02%
SANTANDER IBOVESPA ATIVO INSTITUCIONAL FI AÇÕES	771.317,08	0,00	0,00	777.979,08	6.662,00	0,86% ▲	5,99%
	1.057.406,43	0,00	0,00	1.066.362,55	8.956,12	0,85%	6,00%

Documento Assinado Digitalmente por: FRANCISCO BARRETO DE MENEZES LEITE
Acesse em: https://etce.tce.pe.gov.br/epp/validaDoc.seam Código do documento: bdc7f3e9-6074-43d3-9ebb-ed6e50849733

Mais Valia Consultoria Ltda EPP
Rua General Artigas 232 - Loja 301 - Leblon - Rio de Janeiro/RJ
CEP: 22441-140 - (21)99614-6774 / (21)99739-9777

INVESTIMENTOS NO EXTERIOR	Saldo Anterior	Aplicações	Resgates	Saldo Atual	Retorno $	Retorno %	Risco - VaR
BB AÇÕES BOLSAS GLOBAIS ATIVO ETF FIC AÇÕES BDR NÍVEL I	760.572,90	0,00	0,00	744.915,35	-15.657,55	-2,06% ▼	11,50%
	760.572,90	0,00	0,00	744.915,35	-15.657,55	-2,06%	0,00%

Documento Assinado Digitalmente por: FRANCISCO BARRETO DE MENEZES LEITE
Acesse em: https://etce.tce.pe.gov.br/epp/validaDoc.seam Código do documento: bdc7f3e9-6074-43d3-9ebb-ed6e50849733

Mais Valia Consultoria Ltda EPP
Rua General Artigas 232 - Loja 301 - Leblon - Rio de Janeiro/RJ
CEP: 22441-140 - (21)99614-6774 / (21)99739-9777

2022 Relatório

Mensal e 1º trimestre de 2022

Março Análise dos Investimentos

De acordo com a Portaria MPS nº 519, de 24 de agosto de 2011, Artigo 3º Incisos III e V.

Documento Assinado Digitalmente por: FRANCISCO BARRETO DE MENEZES LEITE
Acesse em: https://etce.tce.pe.gov.br/epp/validaDoc.seam Código do documento: bdc7f3e9-6074-43d3-9ebb-ed6e50849733

Ativo	Saldo Atual	% Carteira	PL R$	% PL	Lei
SANTANDER IMA-B INSTITUCIONAL TÍTULOS PÚBLICOS FIC RENDA FIXA LP	817.147,21	35,15%	896.046.537,37	0,09%	7º I b
SANTANDER CRESCIMENTO INSTITUCIONAL ADVANCED FIC RENDA FIXA	1.507.599,50	64,85% ⚠	291.004.074,69	0,52%	7º III a

Investimentos

$ 2.324.746,71

Disponibilidades Financeiras

$ 0,00

Total Carteira

$ 2.324.746,71

Governança (Pró Gestão)

Não possui

Documento Assinado Digitalmente por: FRANCISCO BARRETO DE MENEZES LEITE
Acesse em: https://etce.tce.pe.gov.br/epp/validaDoc.seam Código do documento: bdc7f3e9-6074-43d3-9ebb-ed6e50849733

Mais Valia Consultoria Ltda EPP
Rua General Artigas 232 - Loja 301 - Leblon - Rio de Janeiro/RJ
CEP: 22441-140 - (21)99614-6774 / (21)99739-9777

Artigos	Limite (%)	Utilizado		Livre		Política de Investimentos			GAP Superior
						Inferior %	Alvo %	Superior %	
7º I a - Títulos TN SELIC	100,00%	0,00%	0,00	100,00%	2.324.746,71	0,00%	9,00%	100,00%	2.324.746,71
7º I b - FI 100% Títulos TN	100,00%	35,15%	817.147,21	64,85%	1.507.599,50	0,00%	40,00%	100,00%	1.507.599,50
7º III a - FI Referenciados RF	60,00%	64,85%	1.507.599,50	-4,85%	-112.751,47	0,00%	15,00%	60,00%	-112.751,47
7º IV - Ativos Financeiros de RF - Emissão de Instituições	20,00%	0,00%	0,00	20,00%	464.949,34	0,00%	1,00%	20,00%	464.949,34
8º I - Fundos de Ações	30,00%	0,00%	0,00	30,00%	697.424,01	0,00%	24,00%	30,00%	697.424,01
9º III - Ações - BDR Nível I	10,00%	0,00%	0,00	10,00%	232.474,67	0,00%	10,00%	10,00%	232.474,67
10º I - Fundos Multimercados	10,00%	0,00%	0,00	10,00%	232.474,67	0,00%	1,00%	10,00%	232.474,67

Governança (Pró Gestão)

Não possui

Renda Fixa

$ 2.324.746,71 100,00%

Documento Assinado Digitalmente por: FRANCISCO BARRETO DE MENEZES LEITE
Acesse em: https://etce.tce.pe.gov.br/epp/validaDoc.seam Código do documento: bdc7f3e9-6074-43d3-9ebb-ed6e50849733

Mais Valia Consultoria Ltda EPP
Rua General Artigas 232 - Loja 301 - Leblon - Rio de Janeiro/RJ
CEP: 22441-140 - (21)99614-6774 / (21)99739-9777

	Mês	Ano	3M	6M	12M	24M	VaR - Mês	Volatilidade - Mês
NÃO DEFINIDO (BENCHMARK)								
BB GOVERNANÇA FI AÇÕES	6,10	14,11	14,11	6,82	1,59	63,59	9,95	20,96
BB AÇÕES BOLSAS GLOBAIS ATIVO ETF FIC AÇÕES BDR NÍVEL I	2,79	-3,26	-3,26	4,68	10,71		10,21	21,50
BB IDKA 2 TÍTULOS PÚBLICOS FI RENDA FIXA PREVIDENCIÁRIO	2,62	3,82	3,82	5,75	8,64	18,02	1,43	3,02
CDI (BENCHMARK)	**0,92**	**2,43**	**2,43**	**4,31**	**6,41**	**8,78**		
SANTANDER CRESCIMENTO INSTITUCIONAL ADVANCED FIC RENDA FIXA	0,97	2,55	2,55	4,33	6,64	9,70	0,07	0,15
IBOVESPA (BENCHMARK)	**6,06**	**14,48**	**14,48**	**8,13**	**2,89**	**64,34**		
SANTANDER IBOVESPA ATIVO INSTITUCIONAL FI AÇÕES	5,81	14,06	14,06	7,32	1,76	54,53	9,87	20,78
IMA-B (BENCHMARK)	**3,07**	**2,87**	**2,87**	**3,96**	**4,50**	**15,36**		
BB IMA-B TÍTULOS PÚBLICOS FI RENDA FIXA PREVIDENCIÁRIO	3,01	2,76	2,76	3,77	4,18	14,69	2,67	5,62
SANTANDER IMA-B INSTITUCIONAL TÍTULOS PÚBLICOS FIC RENDA FIXA LP	3,05	2,81	2,81	3,84	4,23	14,67	2,67	5,61
IMA-B 5 (BENCHMARK)	**2,61**	**3,82**	**3,82**	**5,92**	**8,72**	**17,96**		
BB IMA-B 5 FIC RENDA FIXA PREVIDENCIÁRIO LP	2,58	3,74	3,74	5,75	8,38	17,29	1,35	2,84
SANTANDER IMA-B 5 PREMIUM FIC RENDA FIXA	2,59	3,76	3,76	5,82	8,48	17,46	1,33	2,81
IMA-B 5+ (BENCHMARK)	**3,56**	**1,91**	**1,91**	**1,99**	**0,35**	**12,40**		
BB IMA-B 5+ TÍTULOS PÚBLICOS FI RENDA FIXA PREVIDENCIÁRIO	3,52	1,82	1,82	1,82	0,03	11,51	4,23	8,91
IPCA (BENCHMARK)	**1,62**	**3,20**	**3,20**	**6,25**	**11,30**	**18,09**		
BB TÍTULOS PÚBLICOS IPCA III FI RENDA FIXA PREVIDENCIÁRIO	2,40	3,93	3,93	5,90	9,62	18,08	0,86	1,82
IRF-M (BENCHMARK)	**0,84**	**1,35**	**1,35**	**2,35**	**2,19**	**4,49**		
SANTANDER IRF-M 1 PRO FIC RENDA FIXA	0,84	2,22	2,22	3,33	4,84	6,80	0,33	0,70

Documento Assinado Digitalmente por: FRANCISCO BARRETO DE MENEZES LEITE
Acesse em: https://etce.tce.pe.gov.br/epp/validaDoc.seam Código do documento: bdc7f3e9-6074-43d3-9ebb-ed6e50849733

Mais Valia Consultoria Ltda EPP
Rua General Artigas 232 - Loja 301 - Leblon - Rio de Janeiro/RJ
CEP: 22441-140 - (21)99614-6774 / (21)99739-9777

	Mês	Ano	3M	6M	12M	24M	VaR - Mês	Volatilidade - Mês
IRF-M 1 (BENCHMARK)	**0,89**	**2,28**	**2,28**	**3,43**	**5,14**	**7,77**		
BB IRF-M 1 TÍTULOS PÚBLICOS FIC RENDA FIXA PREVIDENCIÁRIO	0,87	2,23	2,23	3,36	4,88	7,10	0,33	0,70

Documento Assinado Digitalmente por: FRANCISCO BARRETO DE MENEZES LEITE
Acesse em: https://etce.tce.pe.gov.br/epp/validaDoc.seam Código do documento: bdc7f3e9-6074-43d3-9ebb-ed6e50849733

Mais Valia Consultoria Ltda EPP
Rua General Artigas 232 - Loja 301 - Leblon - Rio de Janeiro/RJ
CEP: 22441-140 - (21)99614-6774 / (21)99739-9777

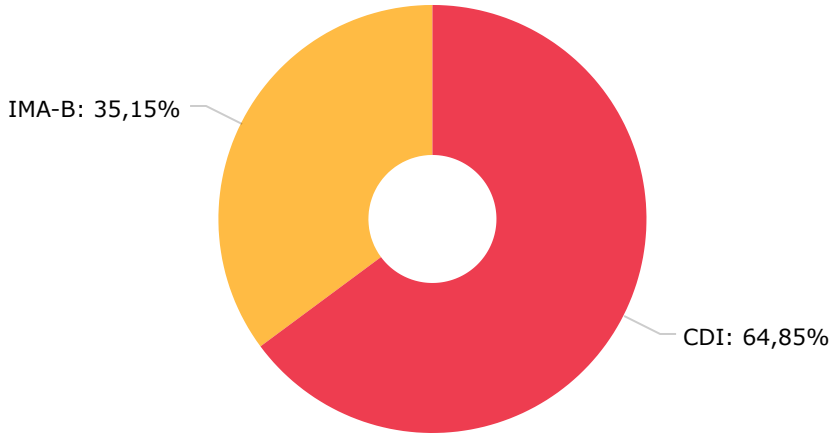

CDI	1.507.599,50
IMA-B	817.147,21

Documento Assinado Digitalmente por: FRANCISCO BARRETO DE MENEZES LEITE
Acesse em: https://etce.tce.pe.gov.br/epp/validaDoc.seam Código do documento: bdc7f3e9-6074-43d3-9ebb-ed6e50849733

Mais Valia Consultoria Ltda EPP
Rua General Artigas 232 - Loja 301 - Leblon - Rio de Janeiro/RJ
CEP: 22441-140 - (21)99614-6774 / (21)99739-9777

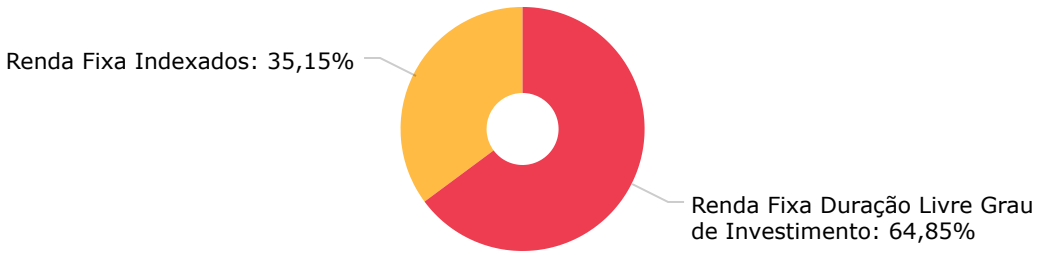

Renda Fixa Duração Livre Grau de Investimento	1.507.599,50
Renda Fixa Indexados	817.147,21

Documento Assinado Digitalmente por: FRANCISCO BARRETO DE MENEZES LEITE
Acesse em: https://etce.tce.pe.gov.br/epp/validaDoc.seam Código do documento: bdc7f3e9-6074-43d3-9ebb-ed6e50849733

Mais Valia Consultoria Ltda EPP
Rua General Artigas 232 - Loja 301 - Leblon - Rio de Janeiro/RJ
CEP: 22441-140 - (21)99614-6774 / (21)99739-9777

SANTANDER BRASIL GESTAO DE REC... 2.324.746,21

Documento Assinado Digitalmente por: FRANCISCO BARRETO DE MENEZES LEITE
Acesse em: https://etce.tce.pe.gov.br/epp/validaDoc.seam Código do documento: bdc7f3e9-6074-43d3-9ebb-ed6e50849733

Mais Valia Consultoria Ltda EPP
Rua General Artigas 232 - Loja 301 - Leblon - Rio de Janeiro/RJ
CEP: 22441-140 - (21)99614-6774 / (21)99739-9777



BANCO SANTANDER (BRASIL) S.A.: 100,00%

BANCO SANTANDER (BRASIL) S.A. 2.324.746,21

Documento Assinado Digitalmente por: FRANCISCO BARRETO DE MENEZES LEITE
Acesse em: https://etce.tce.pe.gov.br/epp/validaDoc.seam Código do documento: bdc7f3e9-6074-43d3-9ebb-ed6e50849733

Mais Valia Consultoria Ltda EPP
Rua General Artigas 232 - Loja 301 - Leblon - Rio de Janeiro/RJ
CEP: 22441-140 - (21)99614-6774 / (21)99739-9777

Mês	Saldo Anterior	Aplicações	Resgates	Saldo Atual	Retorno $	Retorno %	Meta %	Risco - VaR
Janeiro	2.247.218,29	0,00	0,00	2.252.564,23	5.345,94	0,24% ▲	0,95%	0,72%
Fevereiro	2.252.564,23	37.304,92	0,00	2.305.367,38	15.498,23	0,68% ▲	1,38%	0,62%
Março	2.305.367,38	0,00	19.325,00	2.324.746,71	38.704,33	1,68% ▲	2,05%	0,98%
				Acumulado	59.548,50	2,61% ▲	4,44%	

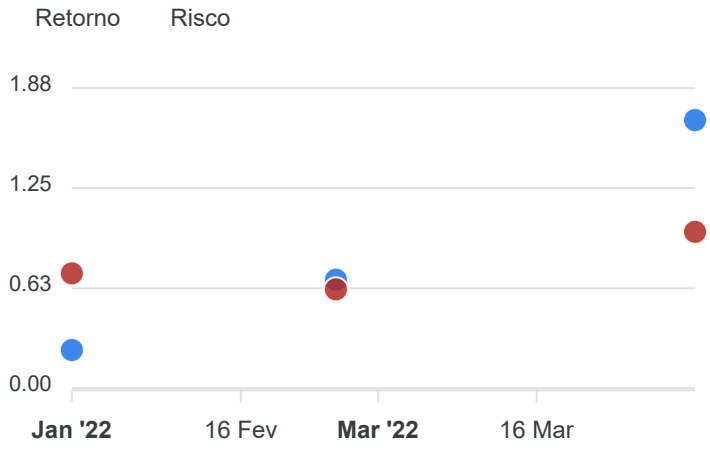

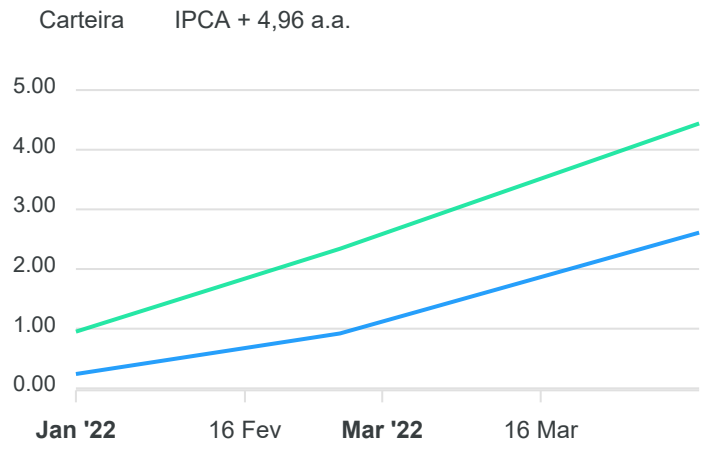

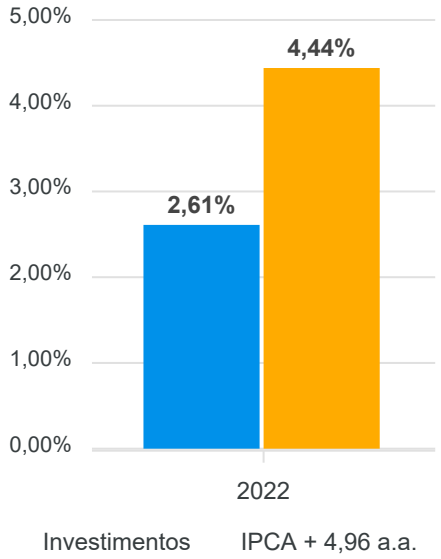

Documento Assinado Digitalmente por: FRANCISCO BARRETO DE MENEZES LEITE
Acesse em: https://etce.tce.pe.gov.br/epp/validaDoc.seam Código do documento: bdc7f3e9-6074-43d3-9ebb-ed6e50849733

Mais Valia Consultoria Ltda EPP
Rua General Artigas 232 - Loja 301 - Leblon - Rio de Janeiro/RJ
CEP: 22441-140 - (21)99614-6774 / (21)99739-9777

RENDA FIXA	Saldo Anterior	Aplicações	Resgates	Saldo Atual	Retorno $	Retorno %	Risco - VaR
SANTANDER CRESCIMENTO INSTITUCIONAL ADVANCED FIC RENDA FIXA	1.512.401,07	0,00	19.325,00	1.507.599,50	14.523,43	0,96% ▲	0,07%
SANTANDER IMA-B INSTITUCIONAL TÍTULOS PÚBLICOS FIC RENDA FIXA LP	792.966,31	0,00	0,00	817.147,21	24.180,90	3,05% ▲	2,67%
	2.305.367,38	0,00	19.325,00	2.324.746,71	38.704,33	1,68%	0,98%

Documento Assinado Digitalmente por: FRANCISCO BARRETO DE MENEZES LEITE
Acesse em: https://etce.tce.pe.gov.br/epp/validaDoc.seam Código do documento: bdc7f3e9-6074-43d3-9ebb-ed6e50849733

Mais Valia Consultoria Ltda EPP
Rua General Artigas 232 - Loja 301 - Leblon - Rio de Janeiro/RJ
CEP: 22441-140 - (21)99614-6774 / (21)99739-9777

RENDA FIXA	Saldo Anterior	Aplicações	Resgates	Saldo Atual	Retorno $	Retorno %
SANTANDER CRESCIMENTO INSTITUCIONAL ADVANCED FIC RENDA FIXA	1.452.397,42	37.304,92	19.325,00	1.507.599,50	37.222,16	2,50% ▲
SANTANDER IMA-B INSTITUCIONAL TÍTULOS PÚBLICOS FIC RENDA FIXA LP	794.820,87	0,00	0,00	817.147,21	22.326,34	2,81% ▲
	2.247.218,29	37.304,92	19.325,00	2.324.746,71	59.548,50	2,63%

Documento Assinado Digitalmente por: FRANCISCO BARRETO DE MENEZES LEITE
Acesse em: https://etce.tce.pe.gov.br/epp/validaDoc.seam Código do documento: bdc7f3e9-6074-43d3-9ebb-ed6e50849733

Mais Valia Consultoria Ltda EPP
Rua General Artigas 232 - Loja 301 - Leblon - Rio de Janeiro/RJ
CEP: 22441-140 - (21)99614-6774 / (21)99739-9777

Documento Assinado Digitalmente por: FRANCISCO BARRETO DE MENEZES LEITE
Acesse em: https://cadsite.gov.br/ppv/validaDoc.seam Código do documento: bdc7f3e9-6074-4303-9ebb-ed6e5b49733

Cenário Econômico

Neste período, sem dúvida alguma, podemos apontar como os 3 aspectos mais dominantes e determinantes para a composição de cenário macroeconômico a inflação, as taxas de juros e a guerra no leste da Europa, mais precisamente, neste momento, na Ucrânia.

Inflação: Nitidamente uma inflação de oferta assola o mundo. Trata-se de consequência da pandemia do COVID 19 que desorganizou profundamente as cadeias produtivas e do deslocamento de matérias-primas e produtos acabados por todo o planeta. Como sabemos, tivemos fechamento de portos, aeroportos, fronteiras e trabalhadores em produção remota, bem como interrupção de extração de minerais, por exemplo. Os governos, através de seus respectivos Bancos Centrais empreenderam políticas de expansão monetária via injeção de recursos nas economias, quer via compra de ativos ou de programas de sustentação de renda, independente da avaliação de sua necessidade, mas, certamente, opções geradoras de inflação futura, "contratada". E ela apareceu. No Brasil o IPCA acumulado em bases anuais de março rondava próximo de 12%.

Juros: foi a "arma" clássica de política monetária executada pelos Bancos Centrais da Europa, EUA e Brasil. Em janeiro de 2022 nossa taxa básica, a Taxa SELIC era de 9,75% e a perspectiva, ao final do trimestre, é de que ela vá até patamar ao redor de 14% ao ano. Os Estados Unidos também passaram a conviver neste trimestre com inflação persistente em patamares ao redor de 8/9% que não eram observados há 40 anos. Nas principais economias europeias o cenário não difere muito deste. Seus respectivos Bancos Centrais já indicam significativas elevações de suas taxas básicas de juros para os meses restantes de 2022.

Guerra: Desde 25 de fevereiro de 2022 o mundo passou a conviver com um cenário real, porém somente imaginado no campo cinematográfico, com a guerra na Ucrânia, em pleno leste europeu. Diante deste fato, o mundo que já convivia com pressões inflacionárias de oferta, causadas pela pandemia do COVID, teve que incorporar as limitações, elevações de preços e das incertezas trazidas pelo conflito armado.

Esta combinação de elevação de juros e inflação persistente, ao redor do planeta e a guerra trazem volatilidades e oportunidades em investimentos. Procuramos identifica-las ao longo deste 1º trimestre, e aponta-las para nossos clientes, e temos tido acertos nestas indicações e assim continuaremos ao longo de 2022.

Análise da Carteira de Investimentos

Composição

No final do período, a carteira apresentou números de fechamento que evidenciam que suas posições estão respeitando os limites definidos nos artigos da Resolução 4.963/2021.

Distribuição por estratégias

A carteira vem mantendo a totalidade dos recursos aplicados em ativos financeiros regulados, e em conformidade com a legislação normativa dos investimentos dos RPPS. Tal distribuição está adequada à execução da Política de Investimentos aprovada para o ano de 2022, assim como atende os objetivos de rentabilidade e liquidez pretendidos.

Distribuição por instituições gestoras e administradoras

A carteira na parcela referente a fundos de investimentos, vem mantendo a totalidade dos recursos aplicados em fundos cujos gestores e administradores são instituições reguladas junto aos órgãos de Controle e Fiscalização do Mercado de Capitais, assim como apresentam histórico de regularidade no ambiente de gestão e administração de investimentos.

Mais Valia Consultoria Ltda EPP
Rua General Artigas 232 - Loja 301 - Leblon - Rio de Janeiro/RJ
CEP: 22441-140 - (21)99614-6774 / (21)99739-9777

Documento Assinado Digitalmente por: FRANCISCO BARRETO DE MENEZES LEITE
Acesse em: https://etce.tce.pe.gov.br/epp/validaDoc.seam Código do documento: bdc7f3e9-6074-43d3-9ebb-ed6e50849733

Rentabilidade

A rentabilidade apresentada no período, apesar de mostrar recuperação em relação ao ano de 2021, ainda reflete um ambiente de conjuntura econômica incerto, e impactado por um processo inflacionário ascendente, que ocasiona taxas de juros reais negativas e que por sua vez acabam pressionando os mercados de Bolsa e Ativos Reais gerando alavancagem demasiada e distorcida de preços.

Risco x retorno

Os riscos da carteira permanecem afetados pela conjuntura atual, na medida em que segue o cenário de muita volatilidade no segmento de bolsas de valores, e no segmento de renda fixa com variações majoritariamente negativas dos preços dos ativos de emissores públicos e privados.

Enquadramento em relação à política de investimentos e os limites legais

A situação da carteira ao término do período evidencia que, apesar de alguns objetivos não terem sido alcançados (estratégias alvo), ficou demonstrado o cumprimento da legislação em vigor, bem como da própria Política de Investimentos definida para o ano de 2022. As diferenças verificadas entre os percentuais da carteira em relação à Política de Investimentos, demonstra apenas que os objetivos pretendidos para o ano de 2022 ainda não foram integralmente atingidos.

Rio de Janeiro, 02 de maio de 2022.

Mais Valia Consultoria Ltda EPP

Mais Valia Consultoria Ltda EPP
Rua General Artigas 232 - Loja 301 - Leblon - Rio de Janeiro/RJ
CEP: 22441-140 - (21)99614-6774 / (21)99739-9777

2022 Relatório

Mensal e 1º trimestre de 2022

Março Análise dos Investimentos

De acordo com a Portaria MPS nº 519, de 24 de agosto de 2011, Artigo 3º Incisos III e V.

Documento Assinado Digitalmente por: FRANCISCO BARRETO DE MENEZES LEITE
Acesse em: https://etce.tce.pe.gov.br/epp/validaDoc.seam Código do documento: bdc7f3e9-6074-43d3-9ebb-ed6e50849733

Ativo	Saldo Atual	% Carteira	PL R$	% PL	Lei
BB TÍTULOS PÚBLICOS IPCA III FI RENDA FIXA PREVIDENCIÁRIO	1.345.856,16	47,94%	594.892.242,95	0,23%	7º I b
SANTANDER CRESCIMENTO INSTITUCIONAL ADVANCED FIC RENDA FIXA	1.461.351,55	52,06% ⚠	291.004.074,69	0,50%	7º III a

Investimentos

$ 2.807.207,71

Disponibilidades Financeiras

$ 57.960,39

Total Carteira

$ 2.865.168,10

Governança (Pró Gestão)

Não possui

Documento Assinado Digitalmente por: FRANCISCO BARRETO DE MENEZES LEITE
Acesse em: https://etce.tce.pe.gov.br/epp/validaDoc.seam Código do documento: bdc7f3e9-6074-43d3-9ebb-ed6e50849733

Mais Valia Consultoria Ltda EPP
Rua General Artigas 232 - Loja 301 - Leblon - Rio de Janeiro/RJ
CEP: 22441-140 - (21)99614-6774 / (21)99739-9777

Artigos	Limite (%)	Utilizado		Livre		Política de Investimentos			GAP Superior
						Inferior %	Alvo %	Superior %	
7º I a - Títulos TN SELIC	100,00%	0,00%	0,00	100,00%	2.865.168,10	0,00%	9,00%	100,00%	2.865.168,10
7º I b - FI 100% Títulos TN	100,00%	46,97%	1.345.856,16	53,03%	1.519.311,94	0,00%	40,00%	100,00%	1.519.311,94
7º III a - FI Referenciados RF	60,00%	51,00%	1.461.351,55	9,00%	257.749,31	0,00%	15,00%	60,00%	257.749,31
7º IV - Ativos Financeiros de RF - Emissão de Instituições	20,00%	0,00%	0,00	20,00%	573.033,62	0,00%	1,00%	20,00%	573.033,62
8º I - Fundos de Ações	30,00%	0,00%	0,00	30,00%	859.550,43	0,00%	24,00%	30,00%	859.550,43
9º III - Ações - BDR Nível I	10,00%	0,00%	0,00	10,00%	286.516,81	0,00%	10,00%	10,00%	286.516,81
10º I - Fundos Multimercados	10,00%	0,00%	0,00	10,00%	286.516,81	0,00%	1,00%	10,00%	286.516,81

Governança (Pró Gestão)

Não possui

Renda Fixa

$ 2.807.207,71 97,98%

Documento Assinado Digitalmente por: FRANCISCO BARRETO DE MENEZES LEITE
Acesse em: https://etce.tce.pe.gov.br/epp/validaDoc.seam Código do documento: bdc7f3e9-6074-43d3-9ebb-ed6e50849733

Mais Valia Consultoria Ltda EPP
Rua General Artigas 232 - Loja 301 - Leblon - Rio de Janeiro/RJ
CEP: 22441-140 - (21)99614-6774 / (21)99739-9777

	Mês	Ano	3M	6M	12M	24M	VaR - Mês	Volatilidade - Mês
NÃO DEFINIDO (BENCHMARK)								
BB GOVERNANÇA FI AÇÕES	6,10	14,11	14,11	6,82	1,59	63,59	9,95	20,96
BB AÇÕES BOLSAS GLOBAIS ATIVO ETF FIC AÇÕES BDR NÍVEL I	2,79	-3,26	-3,26	4,68	10,71		10,21	21,50
BB IDKA 2 TÍTULOS PÚBLICOS FI RENDA FIXA PREVIDENCIÁRIO	2,62	3,82	3,82	5,75	8,64	18,02	1,43	3,02
CDI (BENCHMARK)	**0,92**	**2,43**	**2,43**	**4,31**	**6,41**	**8,78**		
SANTANDER CRESCIMENTO INSTITUCIONAL ADVANCED FIC RENDA FIXA	0,97	2,55	2,55	4,33	6,64	9,70	0,07	0,15
IBOVESPA (BENCHMARK)	**6,06**	**14,48**	**14,48**	**8,13**	**2,89**	**64,34**		
SANTANDER IBOVESPA ATIVO INSTITUCIONAL FI AÇÕES	5,81	14,06	14,06	7,32	1,76	54,53	9,87	20,78
IMA-B (BENCHMARK)	**3,07**	**2,87**	**2,87**	**3,96**	**4,50**	**15,36**		
BB IMA-B TÍTULOS PÚBLICOS FI RENDA FIXA PREVIDENCIÁRIO	3,01	2,76	2,76	3,77	4,18	14,69	2,67	5,62
SANTANDER IMA-B INSTITUCIONAL TÍTULOS PÚBLICOS FIC RENDA FIXA LP	3,05	2,81	2,81	3,84	4,23	14,67	2,67	5,61
IMA-B 5 (BENCHMARK)	**2,61**	**3,82**	**3,82**	**5,92**	**8,72**	**17,96**		
SANTANDER IMA-B 5 PREMIUM FIC RENDA FIXA	2,59	3,76	3,76	5,82	8,48	17,46	1,33	2,81
BB IMA-B 5 FIC RENDA FIXA PREVIDENCIÁRIO LP	2,58	3,74	3,74	5,75	8,38	17,29	1,35	2,84
IMA-B 5+ (BENCHMARK)	**3,56**	**1,91**	**1,91**	**1,99**	**0,35**	**12,40**		
BB IMA-B 5+ TÍTULOS PÚBLICOS FI RENDA FIXA PREVIDENCIÁRIO	3,52	1,82	1,82	1,82	0,03	11,51	4,23	8,91
IPCA (BENCHMARK)	**1,62**	**3,20**	**3,20**	**6,25**	**11,30**	**18,09**		
BB TÍTULOS PÚBLICOS IPCA III FI RENDA FIXA PREVIDENCIÁRIO	2,40	3,93	3,93	5,90	9,62	18,08	0,86	1,82
IRF-M (BENCHMARK)	**0,84**	**1,35**	**1,35**	**2,35**	**2,19**	**4,49**		
SANTANDER IRF-M 1 PRO FIC RENDA FIXA	0,84	2,22	2,22	3,33	4,84	6,80	0,33	0,70

Documento Assinado Digitalmente por: FRANCISCO BARRETO DE MENEZES LEITE
Acesse em: https://etce.tce.pe.gov.br/epp/validaDoc.seam Código do documento: bdc7f3e9-6074-43d3-9ebb-ed6e50849733

Mais Valia Consultoria Ltda EPP
Rua General Artigas 232 - Loja 301 - Leblon - Rio de Janeiro/RJ
CEP: 22441-140 - (21)99614-6774 / (21)99739-9777

	Mês	Ano	3M	6M	12M	24M	VaR - Mês	Volatilidade - Mês
IRF-M 1 (BENCHMARK)	**0,89**	**2,28**	**2,28**	**3,43**	**5,14**	**7,77**		
BB IRF-M 1 TÍTULOS PÚBLICOS FIC RENDA FIXA PREVIDENCIÁRIO	0,87	2,23	2,23	3,36	4,88	7,10	0,33	0,70

Documento Assinado Digitalmente por: FRANCISCO BARRETO DE MENEZES LEITE
Acesse em: https://etce.tce.pe.gov.br/epp/validaDoc.seam Código do documento: bdc7f3e9-6074-43d3-9ebb-ed6e50849733

Mais Valia Consultoria Ltda EPP
Rua General Artigas 232 - Loja 301 - Leblon - Rio de Janeiro/RJ
CEP: 22441-140 - (21)99614-6774 / (21)99739-9777

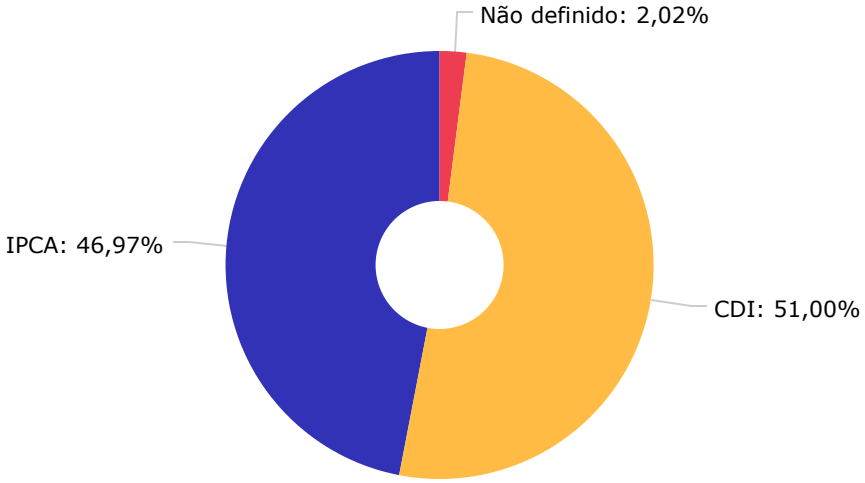

Não definido	57.960,99
CDI	1.461.351,15
IPCA	1.345.856,16

Documento Assinado Digitalmente por: FRANCISCO BARRETO DE MENEZES LEITE
Acesse em: https://etce.tce.pe.gov.br/epp/validaDoc.seam Código do documento: bdc7f3e9-6074-43d3-9ebb-ed6e50849733

Mais Valia Consultoria Ltda EPP
Rua General Artigas 232 - Loja 301 - Leblon - Rio de Janeiro/RJ
CEP: 22441-140 - (21)99614-6774 / (21)99739-9777

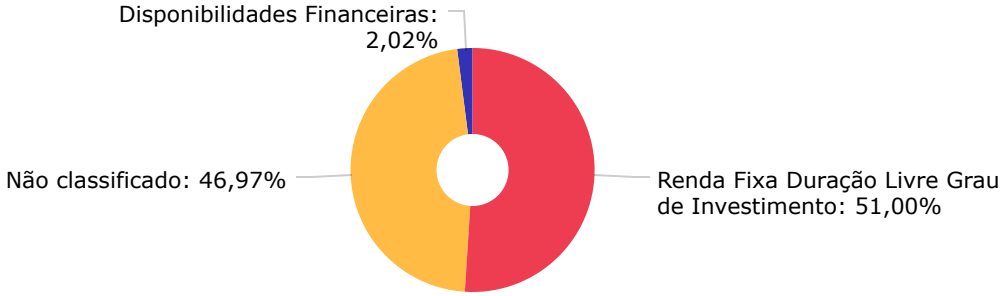

Renda Fixa Duração Livre Grau de Investimento	1.461.351,65
Não classificado	1.345.856,66
Disponibilidades Financeiras	57.960,39

Documento Assinado Digitalmente por: FRANCISCO BARRETO DE MENEZES LEITE
Acesse em: https://etce.tce.pe.gov.br/epp/validaDoc.seam Código do documento: bdc7f3e9-6074-43d3-9ebb-ed6e50849733

Mais Valia Consultoria Ltda EPP
Rua General Artigas 232 - Loja 301 - Leblon - Rio de Janeiro/RJ
CEP: 22441-140 - (21)99614-6774 / (21)99739-9777

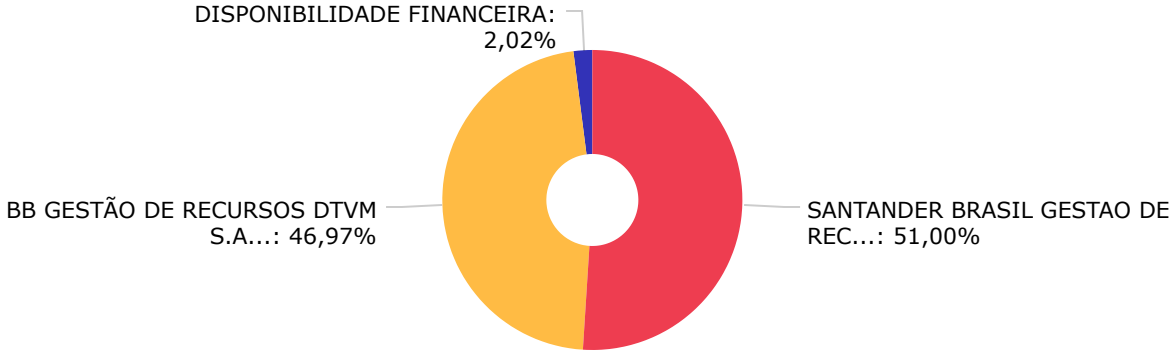

SANTANDER BRASIL GESTAO DE REC...	1.461.351,65
BB GESTÃO DE RECURSOS DTVM S.A...	1.345.856,46
DISPONIBILIDADE FINANCEIRA	57.960,39

Documento Assinado Digitalmente por: FRANCISCO BARRETO DE MENEZES LEITE
Acesse em: https://etce.tce.pe.gov.br/epp/validaDoc.seam Código do documento: bdc7f3e9-6074-43d3-9ebb-ed6e50849733

Mais Valia Consultoria Ltda EPP
Rua General Artigas 232 - Loja 301 - Leblon - Rio de Janeiro/RJ
CEP: 22441-140 - (21)99614-6774 / (21)99739-9777

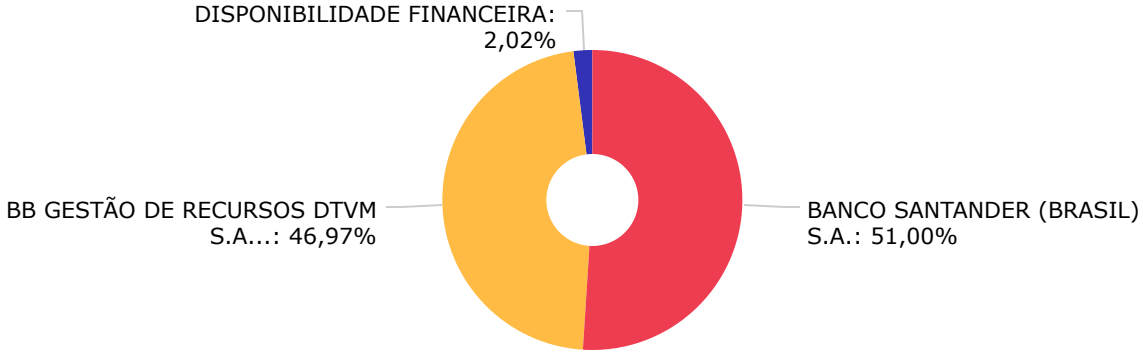

BANCO SANTANDER (BRASIL) S.A.	1.461.351,65
BB GESTÃO DE RECURSOS DTVM S.A...	1.345.856,46
DISPONIBILIDADE FINANCEIRA	57.960,39

Documento Assinado Digitalmente por: FRANCISCO BARRETO DE MENEZES LEITE
Acesse em: https://etce.tce.pe.gov.br/epp/validaDoc.seam Código do documento: bdc7f3e9-6074-43d3-9ebb-ed6e50849733

Mais Valia Consultoria Ltda EPP
Rua General Artigas 232 - Loja 301 - Leblon - Rio de Janeiro/RJ
CEP: 22441-140 - (21)99614-6774 / (21)99739-9777

Mês	Saldo Anterior	Aplicações	Resgates	Saldo Atual	Retorno $	Retorno %	Meta %	Risco - VaR
Janeiro	2.032.254,92	2.268.981,55	2.981.265,11	1.336.697,77	16.726,41	0,82% ▲	0,95%	0,80%
Fevereiro	1.336.697,77	3.000.000,00	2.044.320,37	2.314.275,08	21.897,68	0,96% ▲	1,38%	0,34%
Março	2.314.275,08	850.000,00	400.000,00	2.807.207,71	42.932,63	1,55% ▲	2,05%	0,45%
				Acumulado	81.556,72	3,37% ▲	4,44%	

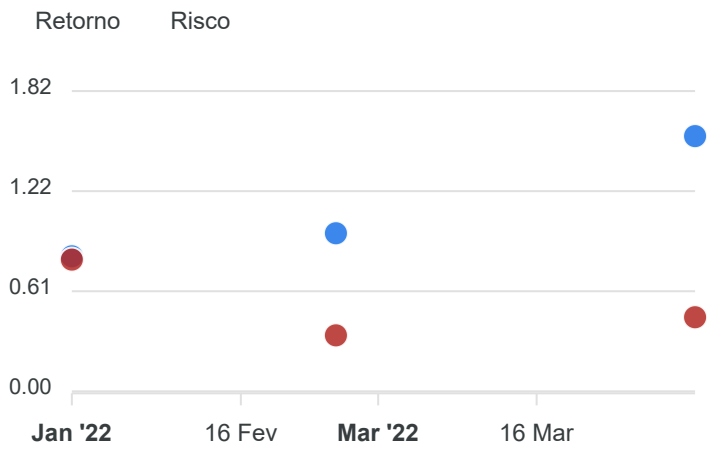

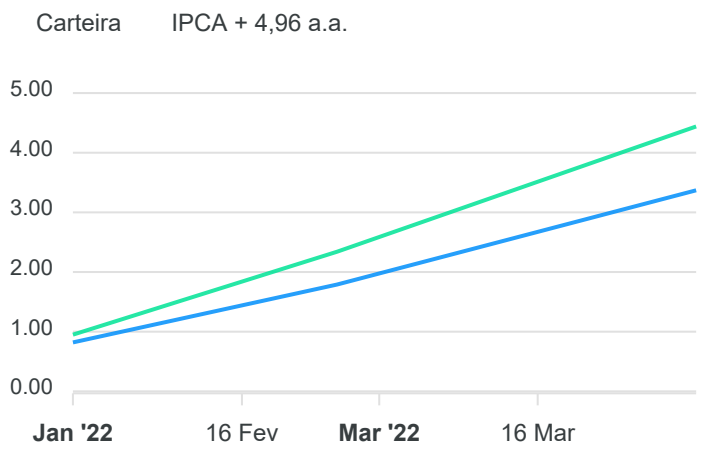

Documento Assinado Digitalmente por: FRANCISCO BARRETO DE MENEZES LEITE
Acesse em: https://etce.tce.pe.gov.br/epp/validaDoc.seam Código do documento: bdc7f3e9-6074-43d3-9ebb-ed6e50849733

Mais Valia Consultoria Ltda EPP
Rua General Artigas 232 - Loja 301 - Leblon - Rio de Janeiro/RJ
CEP: 22441-140 - (21)99614-6774 / (21)99739-9777

RENDA FIXA	Saldo Anterior	Aplicações	Resgates	Saldo Atual	Retorno $	Retorno %	Risco - VaR
BB TÍTULOS PÚBLICOS IPCA III FI RENDA FIXA PREVIDENCIÁRIO	1.314.275,08	0,00	0,00	1.345.856,16	31.581,08	2,40% ▲	0,86%
SANTANDER CRESCIMENTO INSTITUCIONAL ADVANCED FIC RENDA FIXA	1.000.000,00	850.000,00	400.000,00	1.461.351,55	11.351,55	0,61% ▲	0,07%
	2.314.275,08	850.000,00	400.000,00	2.807.207,71	42.932,63	1,55%	0,45%

Documento Assinado Digitalmente por: FRANCISCO BARRETO DE MENEZES LEITE
Acesse em: https://etce.tce.pe.gov.br/epp/validaDoc.seam Código do documento: bdc7f3e9-6074-43d3-9ebb-ed6e50849733

Mais Valia Consultoria Ltda EPP
Rua General Artigas 232 - Loja 301 - Leblon - Rio de Janeiro/RJ
CEP: 22441-140 - (21)99614-6774 / (21)99739-9777

RENDA FIXA	Saldo Anterior	Aplicações	Resgates	Saldo Atual	Retorno $	Retorno %
BB TÍTULOS PÚBLICOS IPCA III FI RENDA FIXA PREVIDENCIÁRIO	1.331.566,94	0,00	37.027,50	1.345.856,16	51.316,72	3,85% ▲
SANTANDER CRESCIMENTO INSTITUCIONAL ADVANCED FIC RENDA FIXA	700.687,98	6.118.981,55	5.388.557,98	1.461.351,55	30.240,00	0,44% ▲
	2.032.254,92	6.118.981,55	5.425.585,48	2.807.207,71	81.556,72	2,99%

Documento Assinado Digitalmente por: FRANCISCO BARRETO DE MENEZES LEITE
Acesse em: https://etce.tce.pe.gov.br/epp/validaDoc.seam Código do documento: bdc7f3e9-6074-43d3-9ebb-ed6e50849733

Mais Valia Consultoria Ltda EPP
Rua General Artigas 232 - Loja 301 - Leblon - Rio de Janeiro/RJ
CEP: 22441-140 - (21)99614-6774 / (21)99739-9777

Documento Assinado Digitalmente por: FRANCISCO BARRETO DE MENEZES LEITE
Acesse em: https://cacce.tce.gov.br/ppv/validaDoc.seam Código do documento: bdc7f3e9-6074-4303-9ebb-ed6e5[illegible]49733

Cenário Econômico

Neste período, sem dúvida alguma, podemos apontar como os 3 aspectos mais dominantes e determinantes para a composição de cenário macroeconômico a inflação, as taxas de juros e a guerra no leste da Europa, mais precisamente, neste momento, na Ucrânia.

Inflação: Nitidamente uma inflação de oferta assola o mundo. Trata-se de consequência da pandemia do COVID 19 que desorganizou profundamente as cadeias produtivas e do deslocamento de matérias-primas e produtos acabados por todo o planeta. Como sabemos, tivemos fechamento de portos, aeroportos, fronteiras e trabalhadores em produção remota, bem como interrupção de extração de minerais, por exemplo. Os governos, através de seus respectivos Bancos Centrais empreenderam políticas de expansão monetária via injeção de recursos nas economias, quer via compra de ativos ou de programas de sustentação de renda, independente da avaliação de sua necessidade, mas, certamente, opções geradoras de inflação futura, "contratada". E ela apareceu. No Brasil o IPCA acumulado em bases anuais de março rondava próximo de 12%.

Juros: foi a "arma" clássica de política monetária executada pelos Bancos Centrais da Europa, EUA e Brasil. Em janeiro de 2022 nossa taxa básica, a Taxa SELIC era de 9,75% e a perspectiva, ao final do trimestre, é de que ela vá até patamar ao redor de 14% ao ano. Os Estados Unidos também passaram a conviver neste trimestre com inflação persistente em patamares ao redor de 8/9% que não eram observados há 40 anos. Nas principais economias europeias o cenário não difere muito deste. Seus respectivos Bancos Centrais já indicam significativas elevações de suas taxas básicas de juros para os meses restantes de 2022.

Guerra: Desde 25 de fevereiro de 2022 o mundo passou a conviver com um cenário real, porém somente imaginado no campo cinematográfico, com a guerra na Ucrânia, em pleno leste europeu. Diante deste fato, o mundo que já convivia com pressões inflacionárias de oferta, causadas pela pandemia do COVID, teve que incorporar as limitações, elevações de preços e das incertezas trazidas pelo conflito armado.

Esta combinação de elevação de juros e inflação persistente, ao redor do planeta e a guerra trazem volatilidades e oportunidades em investimentos. Procuramos identifica-las ao longo deste 1º trimestre, e aponta-las para nossos clientes, e temos tido acertos nestas indicações e assim continuaremos ao longo de 2022.

Análise da Carteira de Investimentos

Composição

No final do período, a carteira apresentou números de fechamento que evidenciam que suas posições estão respeitando os limites definidos nos artigos da Resolução 4.963/2021.

Distribuição por estratégias

A carteira vem mantendo a totalidade dos recursos aplicados em ativos financeiros regulados, e em conformidade com a legislação normativa dos investimentos dos RPPS. Tal distribuição está adequada à execução da Política de Investimentos aprovada para o ano de 2022, assim como atende os objetivos de rentabilidade e liquidez pretendidos.

Distribuição por instituições gestoras e administradoras

A carteira na parcela referente a fundos de investimentos, vem mantendo a totalidade dos recursos aplicados em fundos cujos gestores e administradores são instituições regulares junto aos órgãos de Controle e Fiscalização do Mercado de Capitais, assim como apresentam histórico de regularidade no ambiente de gestão e administração de investimentos.

Mais Valia Consultoria Ltda EPP
Rua General Artigas 232 - Loja 301 - Leblon - Rio de Janeiro/RJ
CEP: 22441-140 - (21)99614-6774 / (21)99739-9777

Rentabilidade

A rentabilidade apresentada no período, apesar de mostrar recuperação em relação ao ano de 2021, ainda reflete um ambiente de conjuntura econômica incerto, e impactado por um processo inflacionário ascendente, que ocasiona taxas de juros reais negativas e que por sua vez acabam pressionando os mercados de Bolsa e Ativos Reais gerando alavancagem demasiada e distorcida de preços.

Risco x retorno

Os riscos da carteira permanecem afetados pela conjuntura atual, na medida em que segue o cenário de muita volatilidade no segmento de bolsas de valores, e no segmento de renda fixa com variações majoritariamente negativas dos preços dos ativos de emissores públicos e privados.

Enquadramento em relação à política de investimentos e os limites legais

A situação da carteira ao término do período evidencia que, apesar de alguns objetivos não terem sido alcançados (estratégias alvo), ficou demonstrado o cumprimento da legislação em vigor, bem como da própria Política de Investimentos definida para o ano de 2022. As diferenças verificadas entre os percentuais da carteira em relação à Política de Investimentos, demonstra apenas que os objetivos pretendidos para o ano de 2022 ainda não foram integralmente atingidos.

Rio de Janeiro, 02 de maio de 2022.

Mais Valia Consultoria Ltda EPP

Documento Assinado Digitalmente por: FRANCISCO BARRETO DE MENEZES LEITE
Acesse em: https://etce.tce.pe.gov.br/epp/validaDoc.seam Código do documento: bdc7f3e9-6074-43d3-9ebb-ed6e50849733

Mais Valia Consultoria Ltda EPP
Rua General Artigas 232 - Loja 301 - Leblon - Rio de Janeiro/RJ
CEP: 22441-140 - (21)99614-6774 / (21)99739-9777

2022 Relatório

Mensal e 1º trimestre de 2022

Março Análise dos Investimentos

De acordo com a Portaria MPS nº 519, de 24 de agosto de 2011, Artigo 3º Incisos III e V.

Documento Assinado Digitalmente por: FRANCISCO BARRETO DE MENEZES LEITE
Acesse em: https://etce.tce.pe.gov.br/epp/validaDoc.seam Código do documento: bdc7f3e9-6074-43d3-9ebb-ed6e50849733

Ativo	Saldo Atual	% Carteira	PL R$	% PL	Lei
BB IDKA 2 TÍTULOS PÚBLICOS FI RENDA FIXA PREVIDENCIÁRIO	470.252,36	4,86%	8.945.530.970,72	0,01%	7º I b
BB IMA-B 5 FIC RENDA FIXA PREVIDENCIÁRIO LP	1.113.984,08	11,52%	6.475.752.452,47	0,02%	7º I b
BB IMA-B 5+ TÍTULOS PÚBLICOS FI RENDA FIXA PREVIDENCIÁRIO	1.055.276,61	10,91%	945.847.891,90	0,11%	7º I b
BB IMA-B TÍTULOS PÚBLICOS FI RENDA FIXA PREVIDENCIÁRIO	1.873.718,04	19,38%	6.731.035.549,75	0,03%	7º I b
BB IRF-M 1 TÍTULOS PÚBLICOS FIC RENDA FIXA PREVIDENCIÁRIO	110.457,94	1,14%	5.022.847.839,72	0,00%	7º I b
SANTANDER IMA-B 5 PREMIUM FIC RENDA FIXA	1.439.492,24	14,89%	1.176.353.590,23	0,12%	7º I b
SANTANDER IMA-B INSTITUCIONAL TÍTULOS PÚBLICOS FIC RENDA FIXA LP	99.527,26	1,03%	896.046.537,37	0,01%	7º I b
SANTANDER IRF-M 1 PRO FIC RENDA FIXA	1.611.010,74	16,66%	41.426.659,79	3,89%	7º I b
BB GOVERNANÇA FI AÇÕES	305.963,44	3,16%	1.088.008.450,35	0,03%	8º I
SANTANDER IBOVESPA ATIVO INSTITUCIONAL FI AÇÕES	823.214,16	8,51%	435.743.843,91	0,19%	8º I
BB AÇÕES BOLSAS GLOBAIS ATIVO ETF FIC AÇÕES BDR NÍVEL I	765.692,28	7,92%	665.701.908,64	0,12%	9º III

Investimentos

$ 9.668.589,15

Disponibilidades Financeiras

$ 9.430,09

Total Carteira

$ 9.678.019,24

Governança (Pró Gestão)

Não possui

Documento Assinado Digitalmente por: FRANCISCO BARRETO DE MENEZES LEITE
Acesse em: https://etce.tce.pe.gov.br/epp/validaDoc.seam Código do documento: bdc7f3e9-6074-43d3-9ebb-ed6e50849733

Mais Valia Consultoria Ltda EPP
Rua General Artigas 232 - Loja 301 - Leblon - Rio de Janeiro/RJ
CEP: 22441-140 - (21)99614-6774 / (21)99739-9777

Artigos	Limite (%)	Utilizado		Livre		Política de Investimentos			GAP Superior
						Inferior %	Alvo %	Superior %	
7º I a - Títulos TN SELIC	100,00%	0,00%	0,00	100,00%	9.678.019,24	0,00%	9,00%	100,00%	9.678.019,24
7º I b - FI 100% Títulos TN	100,00%	80,32%	7.773.719,27	19,68%	1.904.299,97	0,00%	40,00%	100,00%	1.904.299,97
7º III a - FI Referenciados RF	60,00%	0,00%	0,00	60,00%	5.806.811,54	0,00%	15,00%	60,00%	5.806.811,54
7º IV - Ativos Financeiros de RF - Emissão de Instituições	20,00%	0,00%	0,00	20,00%	1.935.603,85	0,00%	1,00%	20,00%	1.935.603,85
8º I - Fundos de Ações	30,00%	11,67%	1.129.177,60	18,33%	1.774.228,17	0,00%	24,00%	30,00%	1.774.228,17
9º III - Ações - BDR Nível I	10,00%	7,91%	765.692,28	2,09%	202.109,64	0,00%	10,00%	10,00%	202.109,64
10º I - Fundos Multimercados	10,00%	0,00%	0,00	10,00%	967.801,92	0,00%	1,00%	10,00%	967.801,92

Governança (Pró Gestão)

Não possui

Renda Fixa

$ 7.773.719,27 80,32%

Renda Variavel

$ 1.129.177,60 11,67%

Exterior

$ 765.692,28 7,91%

Documento Assinado Digitalmente por: FRANCISCO BARRETO DE MENEZES LEITE
Acesse em: https://etce.tce.pe.gov.br/epp/validaDoc.seam Código do documento: bdc7f3e9-6074-43d3-9ebb-ed6e50849733

Mais Valia Consultoria Ltda EPP
Rua General Artigas 232 - Loja 301 - Leblon - Rio de Janeiro/RJ
CEP: 22441-140 - (21)99614-6774 / (21)99739-9777

	Mês	Ano	3M	6M	12M	24M	VaR - Mês	Volatilidade - Mês
NÃO DEFINIDO (BENCHMARK)								
BB AÇÕES BOLSAS GLOBAIS ATIVO ETF FIC AÇÕES BDR NÍVEL I	2,79	-3,26	-3,26	4,68	10,71		10,21	21,50
BB IDKA 2 TÍTULOS PÚBLICOS FI RENDA FIXA PREVIDENCIÁRIO	2,62	3,82	3,82	5,75	8,64	18,02	1,43	3,02
BB GOVERNANÇA FI AÇÕES	6,10	14,11	14,11	6,82	1,59	63,59	9,95	20,96
CDI (BENCHMARK)	**0,92**	**2,43**	**2,43**	**4,31**	**6,41**	**8,78**		
SANTANDER CRESCIMENTO INSTITUCIONAL ADVANCED FIC RENDA FIXA	0,97	2,55	2,55	4,33	6,64	9,70	0,07	0,15
IBOVESPA (BENCHMARK)	**6,06**	**14,48**	**14,48**	**8,13**	**2,89**	**64,34**		
SANTANDER IBOVESPA ATIVO INSTITUCIONAL FI AÇÕES	5,81	14,06	14,06	7,32	1,76	54,53	9,87	20,78
IMA-B (BENCHMARK)	**3,07**	**2,87**	**2,87**	**3,96**	**4,50**	**15,36**		
SANTANDER IMA-B INSTITUCIONAL TÍTULOS PÚBLICOS FIC RENDA FIXA LP	3,05	2,81	2,81	3,84	4,23	14,67	2,67	5,61
BB IMA-B TÍTULOS PÚBLICOS FI RENDA FIXA PREVIDENCIÁRIO	3,01	2,76	2,76	3,77	4,18	14,69	2,67	5,62
IMA-B 5 (BENCHMARK)	**2,61**	**3,82**	**3,82**	**5,92**	**8,72**	**17,96**		
BB IMA-B 5 FIC RENDA FIXA PREVIDENCIÁRIO LP	2,58	3,74	3,74	5,75	8,38	17,29	1,35	2,84
SANTANDER IMA-B 5 PREMIUM FIC RENDA FIXA	2,59	3,76	3,76	5,82	8,48	17,46	1,33	2,81
IMA-B 5+ (BENCHMARK)	**3,56**	**1,91**	**1,91**	**1,99**	**0,35**	**12,40**		
BB IMA-B 5+ TÍTULOS PÚBLICOS FI RENDA FIXA PREVIDENCIÁRIO	3,52	1,82	1,82	1,82	0,03	11,51	4,23	8,91
IPCA (BENCHMARK)	**1,62**	**3,20**	**3,20**	**6,25**	**11,30**	**18,09**		
BB TÍTULOS PÚBLICOS IPCA III FI RENDA FIXA PREVIDENCIÁRIO	2,40	3,93	3,93	5,90	9,62	18,08	0,86	1,82
IRF-M (BENCHMARK)	**0,84**	**1,35**	**1,35**	**2,35**	**2,19**	**4,49**		
SANTANDER IRF-M 1 PRO FIC RENDA FIXA	0,84	2,22	2,22	3,33	4,84	6,80	0,33	0,70

Documento Assinado Digitalmente por: FRANCISCO BARRETO DE MENEZES LEITE
Acesse em: https://etce.tce.pe.gov.br/epp/validaDoc.seam Código do documento: bdc7f3e9-6074-43d3-9ebb-ed6e50849733

Mais Valia Consultoria Ltda EPP
Rua General Artigas 232 - Loja 301 - Leblon - Rio de Janeiro/RJ
CEP: 22441-140 - (21)99614-6774 / (21)99739-9777

	Mês	Ano	3M	6M	12M	24M	VaR - Mês	Volatilidade - Mês
IRF-M 1 (BENCHMARK)	**0,89**	**2,28**	**2,28**	**3,43**	**5,14**	**7,77**		
BB IRF-M 1 TÍTULOS PÚBLICOS FIC RENDA FIXA PREVIDENCIÁRIO	0,87	2,23	2,23	3,36	4,88	7,10	0,33	0,70

Documento Assinado Digitalmente por: FRANCISCO BARRETO DE MENEZES LEITE
Acesse em: https://etce.tce.pe.gov.br/epp/validaDoc.seam Código do documento: bdc7f3e9-6074-43d3-9ebb-ed6e50849733

Mais Valia Consultoria Ltda EPP
Rua General Artigas 232 - Loja 301 - Leblon - Rio de Janeiro/RJ
CEP: 22441-140 - (21)99614-6774 / (21)99739-9777

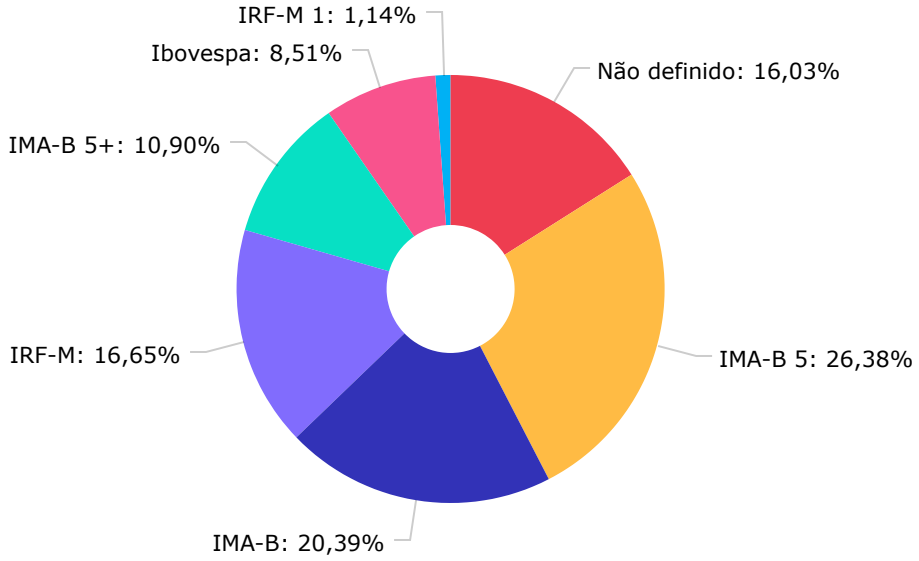

Não definido	1.551.338,17
IMA-B 5	2.553.476,22
IMA-B	1.973.245,30
IRF-M	1.611.010,24
IMA-B 5+	1.055.276,61
Ibovespa	823.214,16
IRF-M 1	110.457,94

Documento Assinado Digitalmente por: FRANCISCO BARRETO DE MENEZES LEITE
Acesse em: https://etce.tce.pe.gov.br/epp/validaDoc.seam Código do documento: bdc7f3e9-6074-43d3-9ebb-ed6e50849733

Mais Valia Consultoria Ltda EPP
Rua General Artigas 232 - Loja 301 - Leblon - Rio de Janeiro/RJ
CEP: 22441-140 - (21)99614-6774 / (21)99739-9777

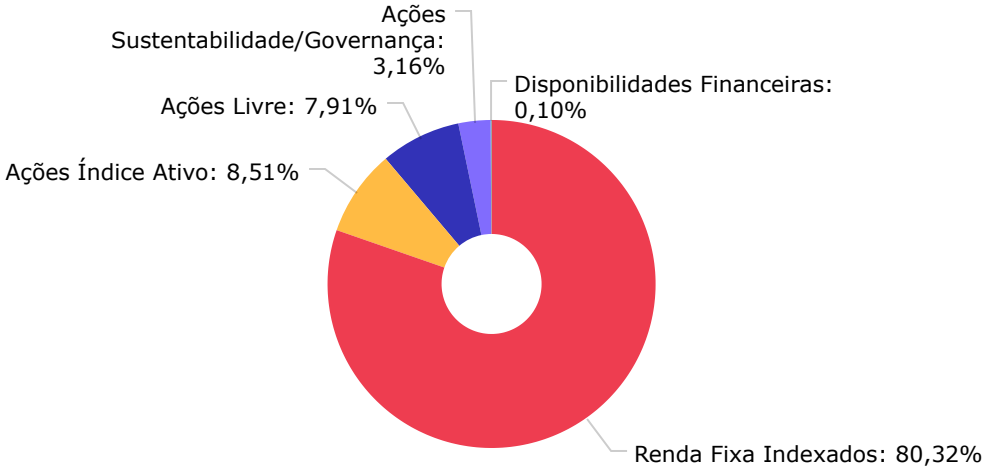

Renda Fixa Indexados	7.773.719,27
Ações Índice Ativo	823.214,16
Ações Livre	765.692,28
Ações Sustentabilidade/Governança	305.963,44
Disponibilidades Financeiras	9.430,09

Documento Assinado Digitalmente por: FRANCISCO BARRETO DE MENEZES LEITE
Acesse em: https://etce.tce.pe.gov.br/epp/validaDoc.seam Código do documento: bdc7f3e9-6074-43d3-9ebb-ed6e50849733

Mais Valia Consultoria Ltda EPP
Rua General Artigas 232 - Loja 301 - Leblon - Rio de Janeiro/RJ
CEP: 22441-140 - (21)99614-6774 / (21)99739-9777

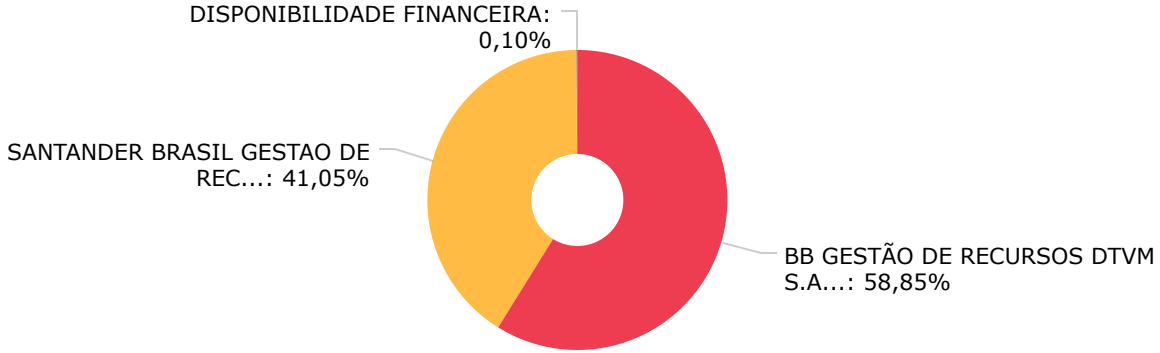

BB GESTÃO DE RECURSOS DTVM S.A...	5.695.344,55
SANTANDER BRASIL GESTAO DE REC...	3.973.244,40
DISPONIBILIDADE FINANCEIRA	9.430,09

Documento Assinado Digitalmente por: FRANCISCO BARRETO DE MENEZES LEITE
Acesse em: https://etce.tce.pe.gov.br/epp/validaDoc.seam Código do documento: bdc7f3e9-6074-43d3-9ebb-ed6e50849733

Mais Valia Consultoria Ltda EPP
Rua General Artigas 232 - Loja 301 - Leblon - Rio de Janeiro/RJ
CEP: 22441-140 - (21)99614-6774 / (21)99739-9777

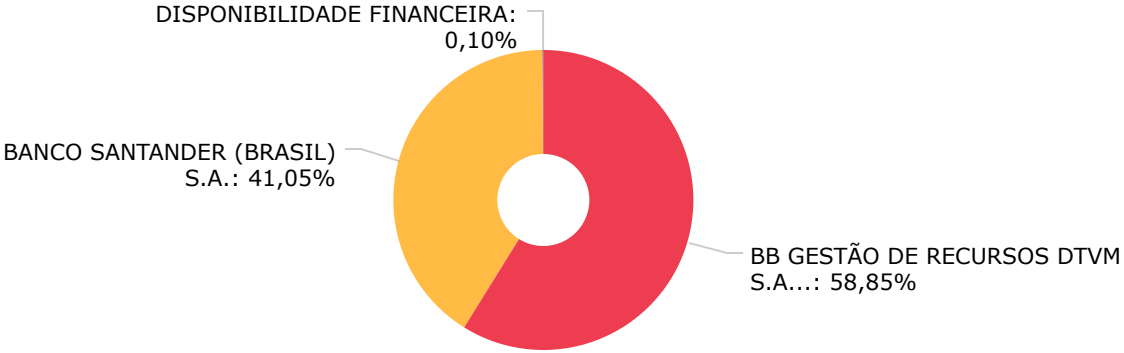

BB GESTÃO DE RECURSOS DTVM S.A...	5.695.344,55
BANCO SANTANDER (BRASIL) S.A.	3.973.244,40
DISPONIBILIDADE FINANCEIRA	9.430,09

Documento Assinado Digitalmente por: FRANCISCO BARRETO DE MENEZES LEITE
Acesse em: https://etce.tce.pe.gov.br/epp/validaDoc.seam Código do documento: bdc7f3e9-6074-43d3-9ebb-ed6e50849733

Mais Valia Consultoria Ltda EPP
Rua General Artigas 232 - Loja 301 - Leblon - Rio de Janeiro/RJ
CEP: 22441-140 - (21)99614-6774 / (21)99739-9777

Mês	Saldo Anterior	Aplicações	Resgates	Saldo Atual	Retorno $	Retorno %	Meta %	Risco - VaR
Janeiro	8.714.490,53	315.014,65	0,00	9.046.335,66	16.830,48	0,19% ▲	0,95%	3,01%
Fevereiro	9.046.335,66	155.349,53	0,00	9.246.328,88	44.643,69	0,49% ▲	1,38%	2,66%
Março	9.246.328,88	155.315,38	0,00	9.668.589,15	266.944,89	2,84% ▲	2,05%	3,45%
				Acumulado	328.419,06	3,53% ▲	4,44%	

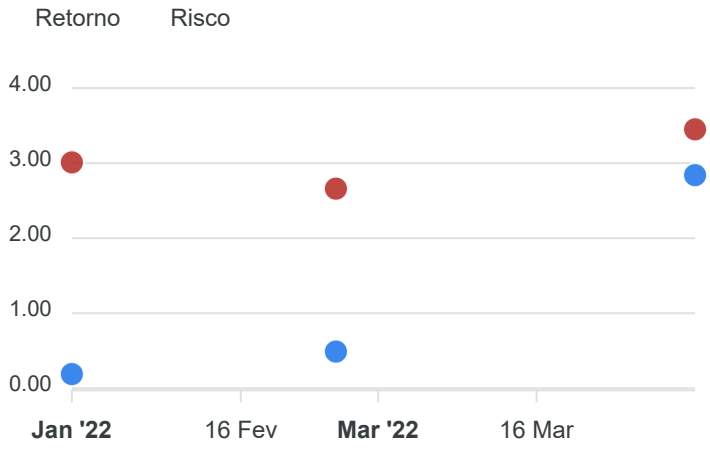

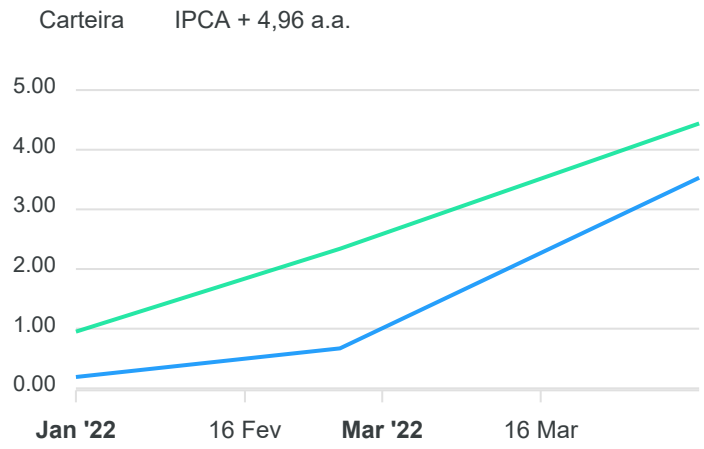

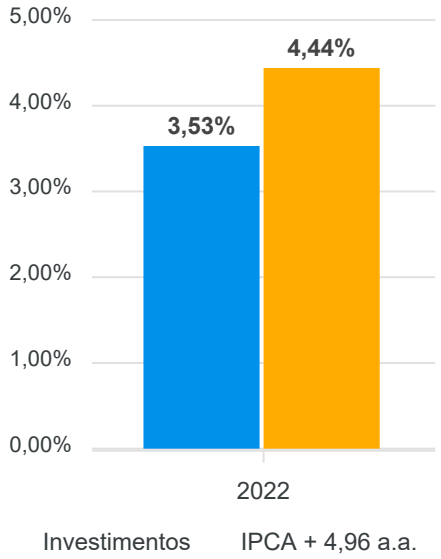

Documento Assinado Digitalmente por: FRANCISCO BARRETO DE MENEZES LEITE
Acesse em: https://etce.tce.pe.gov.br/epp/validaDoc.seam Código do documento: bdc7f3e9-6074-43d3-9ebb-ed6e50849733

Mais Valia Consultoria Ltda EPP
Rua General Artigas 232 - Loja 301 - Leblon - Rio de Janeiro/RJ
CEP: 22441-140 - (21)99614-6774 / (21)99739-9777

RENDA FIXA	Saldo Anterior	Aplicações	Resgates	Saldo Atual	Retorno $	Retorno %	Risco - VaR
BB IDKA 2 TÍTULOS PÚBLICOS FI RENDA FIXA PREVIDENCIÁRIO	458.245,58	0,00	0,00	470.252,36	12.006,78	2,62% ▲	1,43%
BB IMA-B 5 FIC RENDA FIXA PREVIDENCIÁRIO LP	1.085.980,01	0,00	0,00	1.113.984,08	28.004,07	2,58% ▲	1,35%
BB IMA-B 5+ TÍTULOS PÚBLICOS FI RENDA FIXA PREVIDENCIÁRIO	1.019.372,50	0,00	0,00	1.055.276,61	35.904,11	3,52% ▲	4,23%
BB IMA-B TÍTULOS PÚBLICOS FI RENDA FIXA PREVIDENCIÁRIO	1.818.970,22	0,00	0,00	1.873.718,04	54.747,82	3,01% ▲	2,67%
BB IRF-M 1 TÍTULOS PÚBLICOS FIC RENDA FIXA PREVIDENCIÁRIO	109.508,29	0,00	0,00	110.457,94	949,65	0,87% ▲	0,33%
SANTANDER IMA-B 5 PREMIUM FIC RENDA FIXA	1.248.847,02	155.315,38	0,00	1.439.492,24	35.329,84	2,52% ▲	1,33%
SANTANDER IMA-B INSTITUCIONAL TÍTULOS PÚBLICOS FIC RENDA FIXA LP	96.582,06	0,00	0,00	99.527,26	2.945,20	3,05% ▲	2,67%
SANTANDER IRF-M 1 PRO FIC RENDA FIXA	1.597.545,30	0,00	0,00	1.611.010,74	13.465,44	0,84% ▲	0,33%
	7.435.050,98	155.315,38	0,00	7.773.719,27	183.352,91	2,42%	1,85%

Documento Assinado Digitalmente por: FRANCISCO BARRETO DE MENEZES LEITE
Acesse em: https://etce.tce.pe.gov.br/epp/validaDoc.seam Código do documento: bdc7f3e9-6074-43d3-9ebb-ed6e50849733

Mais Valia Consultoria Ltda EPP
Rua General Artigas 232 - Loja 301 - Leblon - Rio de Janeiro/RJ
CEP: 22441-140 - (21)99614-6774 / (21)99739-9777

RENDA VARIÁVEL	Saldo Anterior	Aplicações	Resgates	Saldo Atual	Retorno $	Retorno %	Risco - VaR
BB GOVERNANÇA FI AÇÕES	288.383,47	0,00	0,00	305.963,44	17.579,97	6,10% ▲	9,95%
SANTANDER IBOVESPA ATIVO INSTITUCIONAL FI AÇÕES	777.979,08	0,00	0,00	823.214,16	45.235,08	5,81% ▲	9,87%
	1.066.362,55	0,00	0,00	1.129.177,60	62.815,05	5,89%	9,89%

Documento Assinado Digitalmente por: FRANCISCO BARRETO DE MENEZES LEITE
Acesse em: https://etce.tce.pe.gov.br/epp/validaDoc.seam Código do documento: bdc7f3e9-6074-43d3-9ebb-ed6e50849733

Mais Valia Consultoria Ltda EPP
Rua General Artigas 232 - Loja 301 - Leblon - Rio de Janeiro/RJ
CEP: 22441-140 - (21)99614-6774 / (21)99739-9777

INVESTIMENTOS NO EXTERIOR	Saldo Anterior	Aplicações	Resgates	Saldo Atual	Retorno $	Retorno %	Risco - VaR
BB AÇÕES BOLSAS GLOBAIS ATIVO ETF FIC AÇÕES BDR NÍVEL I	744.915,35	0,00	0,00	765.692,28	20.776,93	2,79% ▲	10,21%
	744.915,35	0,00	0,00	765.692,28	20.776,93	2,79%	0,00%

Documento Assinado Digitalmente por: FRANCISCO BARRETO DE MENEZES LEITE
Acesse em: https://etce.tce.pe.gov.br/epp/validaDoc.seam Código do documento: bdc7f3e9-6074-43d3-9ebb-ed6e50849733

Mais Valia Consultoria Ltda EPP
Rua General Artigas 232 - Loja 301 - Leblon - Rio de Janeiro/RJ
CEP: 22441-140 - (21)99614-6774 / (21)99739-9777

RENDA FIXA	Saldo Anterior	Aplicações	Resgates	Saldo Atual	Retorno $	Retorno %
BB IDKA 2 TÍTULOS PÚBLICOS FI RENDA FIXA PREVIDENCIÁRIO	452.962,11	0,00	0,00	470.252,36	17.290,25	3,82% ▲
BB IMA-B 5 FIC RENDA FIXA PREVIDENCIÁRIO LP	925.724,34	148.280,15	0,00	1.113.984,08	39.979,59	3,72% ▲
BB IMA-B 5+ TÍTULOS PÚBLICOS FI RENDA FIXA PREVIDENCIÁRIO	1.036.458,50	0,00	0,00	1.055.276,61	18.818,11	1,82% ▲
BB IMA-B TÍTULOS PÚBLICOS FI RENDA FIXA PREVIDENCIÁRIO	1.823.317,23	0,00	0,00	1.873.718,04	50.400,81	2,76% ▲
BB IRF-M 1 TÍTULOS PÚBLICOS FIC RENDA FIXA PREVIDENCIÁRIO	108.043,50	0,00	0,00	110.457,94	2.414,44	2,23% ▲
SANTANDER IMA-B 5 PREMIUM FIC RENDA FIXA	1.080.061,06	310.664,91	0,00	1.439.492,24	48.766,27	3,51% ▲
SANTANDER IMA-B INSTITUCIONAL TÍTULOS PÚBLICOS FIC RENDA FIXA LP	96.807,94	0,00	0,00	99.527,26	2.719,32	2,81% ▲
SANTANDER IRF-M 1 PRO FIC RENDA FIXA	1.409.735,78	166.734,50	0,00	1.611.010,74	34.540,46	2,19% ▲
	6.933.110,46	625.679,56	0,00	7.773.719,27	214.929,25	2,84%

Documento Assinado Digitalmente por: FRANCISCO BARRETO DE MENEZES LEITE
Acesse em: https://etce.tce.pe.gov.br/epp/validaDoc.seam Código do documento: bdc7f3e9-6074-43d3-9ebb-ed6e50849733

Mais Valia Consultoria Ltda EPP
Rua General Artigas 232 - Loja 301 - Leblon - Rio de Janeiro/RJ
CEP: 22441-140 - (21)99614-6774 / (21)99739-9777

RENDA VARIÁVEL	Saldo Anterior	Aplicações	Resgates	Saldo Atual	Retorno $	Retorno %
BB GOVERNANÇA FI AÇÕES	268.134,53	0,00	0,00	305.963,44	37.828,91	14,11% ▲
SANTANDER IBOVESPA ATIVO INSTITUCIONAL FI AÇÕES	721.748,68	0,00	0,00	823.214,16	101.465,48	14,06% ▲
	989.883,21	0,00	0,00	1.129.177,60	139.294,39	14,07%

Documento Assinado Digitalmente por: FRANCISCO BARRETO DE MENEZES LEITE
Acesse em: https://etce.tce.pe.gov.br/epp/validaDoc.seam Código do documento: bdc7f3e9-6074-43d3-9ebb-ed6e50849733

Mais Valia Consultoria Ltda EPP
Rua General Artigas 232 - Loja 301 - Leblon - Rio de Janeiro/RJ
CEP: 22441-140 - (21)99614-6774 / (21)99739-9777

INVESTIMENTOS NO EXTERIOR	Saldo Anterior	Aplicações	Resgates	Saldo Atual	Retorno $	Retorno %
BB AÇÕES BOLSAS GLOBAIS ATIVO ETF FIC AÇÕES BDR NÍVEL I	791.496,86	0,00	0,00	765.692,28	-25.804,58	-3,26% ▼
	791.496,86	0,00	0,00	765.692,28	-25.804,58	-3,26%

Documento Assinado Digitalmente por: FRANCISCO BARRETO DE MENEZES LEITE
Acesse em: https://etce.tce.pe.gov.br/epp/validaDoc.seam Código do documento: bdc7f3e9-6074-43d3-9ebb-ed6e50849733

Mais Valia Consultoria Ltda EPP
Rua General Artigas 232 - Loja 301 - Leblon - Rio de Janeiro/RJ
CEP: 22441-140 - (21)99614-6774 / (21)99739-9777

Documento Assinado Digitalmente por: FRANCISCO BARRETO DE MENEZES LEITE
Acesse em: https://receite.gov.br/ppv/validaDoc.seam Código do documento: bdc7f3e9-6074-43d3-9ebb-ed6e5b849733

Cenário Econômico

Neste período, sem dúvida alguma, podemos apontar como os 3 aspectos mais dominantes e determinantes para a composição de cenário macroeconômico a inflação, as taxas de juros e a guerra no leste da Europa, mais precisamente, neste momento, na Ucrânia.

Inflação: Nitidamente uma inflação de oferta assola o mundo. Trata-se de consequência da pandemia do COVID 19 que desorganizou profundamente as cadeias produtivas e do deslocamento de matérias-primas e produtos acabados por todo o planeta. Como sabemos, tivemos fechamento de portos, aeroportos, fronteiras e trabalhadores em produção remota, bem como interrupção de extração de minerais, por exemplo. Os governos, através de seus respectivos Bancos Centrais empreenderam políticas de expansão monetária via injeção de recursos nas economias, quer via compra de ativos ou de programas de sustentação de renda, independente da avaliação de sua necessidade, mas, certamente, opções geradoras de inflação futura, "contratada". E ela apareceu. No Brasil o IPCA acumulado em bases anuais de março rondava próximo de 12%.

Juros: foi a "arma" clássica de política monetária executada pelos Bancos Centrais da Europa, EUA e Brasil. Em janeiro de 2022 nossa taxa básica, a Taxa SELIC era de 9,75% e a perspectiva, ao final do trimestre, é de que ela vá até patamar ao redor de 14% ao ano. Os Estados Unidos também passaram a conviver neste trimestre com inflação persistente em patamares ao redor de 8/9% que não eram observados há 40 anos. Nas principais economias europeias o cenário não difere muito deste. Seus respectivos Bancos Centrais já indicam significativas elevações de suas taxas básicas de juros para os meses restantes de 2022.

Guerra: Desde 25 de fevereiro de 2022 o mundo passou a conviver com um cenário real, porém somente imaginado no campo cinematográfico, com a guerra na Ucrânia, em pleno leste europeu. Diante deste fato, o mundo que já convivia com pressões inflacionárias de oferta, causadas pela pandemia do COVID, teve que incorporar as limitações, elevações de preços e das incertezas trazidas pelo conflito armado.

Esta combinação de elevação de juros e inflação persistente, ao redor do planeta e a guerra trazem volatilidades e oportunidades em investimentos. Procuramos identifica-las ao longo deste 1º trimestre, e aponta-las para nossos clientes, e temos tido acertos nestas indicações e assim continuaremos ao longo de 2022.

Análise da Carteira de Investimentos

Composição

No final do período, a carteira apresentou números de fechamento que evidenciam que suas posições estão respeitando os limites definidos nos artigos da Resolução 4.963/2021.

Distribuição por estratégias

A carteira vem mantendo a totalidade dos recursos aplicados em ativos financeiros regulados, e em conformidade com a legislação normativa dos investimentos dos RPPS. Tal distribuição está adequada à execução da Política de Investimentos aprovada para o ano de 2022, assim como atende os objetivos de rentabilidade e liquidez pretendidos.

Distribuição por instituições gestoras e administradoras

A carteira na parcela referente a fundos de investimentos, vem mantendo a totalidade dos recursos aplicados em fundos cujos gestores e administradores são instituições regulares junto aos órgãos de Controle e Fiscalização do Mercado de Capitais, assim como apresentam histórico de regularidade no ambiente de gestão e administração de investimentos.

Mais Valia Consultoria Ltda EPP
Rua General Artigas 232 - Loja 301 - Leblon - Rio de Janeiro/RJ
CEP: 22441-140 - (21)99614-6774 / (21)99739-9777

Rentabilidade

A rentabilidade apresentada no período, apesar de mostrar recuperação em relação ao ano de 2021, ainda reflete um ambiente de conjuntura econômica incerto, e impactado por um processo inflacionário ascendente, que ocasiona taxas de juros reais negativas e que por sua vez acabam pressionando os mercados de Bolsa e Ativos Reais gerando alavancagem demasiada e distorcida de preços.

Risco x retorno

Os riscos da carteira permanecem afetados pela conjuntura atual, na medida em que segue o cenário de muita volatilidade no segmento de bolsas de valores, e no segmento de renda fixa com variações majoritariamente negativas dos preços dos ativos de emissores públicos e privados.

Enquadramento em relação à política de investimentos e os limites legais

A situação da carteira ao término do período evidencia que, apesar de alguns objetivos não terem sido alcançados (estratégias alvo), ficou demonstrado o cumprimento da legislação em vigor, bem como da própria Política de Investimentos definida para o ano de 2022. As diferenças verificadas entre os percentuais da carteira em relação à Política de Investimentos, demonstra apenas que os objetivos pretendidos para o ano de 2022 ainda não foram integralmente atingidos.

Rio de Janeiro, 02 de maio de 2022.

Mais Valia Consultoria Ltda EPP

Documento Assinado Digitalmente por: FRANCISCO BARRETO DE MENEZES LEITE
Acesse em: https://etce.tce.pe.gov.br/epp/validaDoc.seam Código do documento: bdc7f3e9-6074-43d3-9ebb-ed6e50849733

Mais Valia Consultoria Ltda EPP
Rua General Artigas 232 - Loja 301 - Leblon - Rio de Janeiro/RJ
CEP: 22441-140 - (21)99614-6774 / (21)99739-9777

2022 Relatório

Mensal e 1º trimestre de 2022

Março Análise dos Investimentos

De acordo com a Portaria MPS nº 519, de 24 de agosto de 2011, Artigo 3º Incisos III e V.

Documento Assinado Digitalmente por: FRANCISCO BARRETO DE MENEZES LEITE
Acesse em: https://etce.tce.pe.gov.br/epp/validaDoc.seam Código do documento: bdc7f3e9-6074-43d3-9ebb-ed6e50849733

Ativo	Saldo Atual	% Carteira	PL R$	% PL	Lei
BB IDKA 2 TÍTULOS PÚBLICOS FI RENDA FIXA PREVIDENCIÁRIO	470.252,36	3,18%	8.945.530.970,72	0,01%	7º I b
BB IMA-B 5 FIC RENDA FIXA PREVIDENCIÁRIO LP	1.113.984,08	7,53%	6.475.752.452,47	0,02%	7º I b
BB IMA-B 5+ TÍTULOS PÚBLICOS FI RENDA FIXA PREVIDENCIÁRIO	1.055.276,61	7,13%	945.847.891,90	0,11%	7º I b
BB IMA-B TÍTULOS PÚBLICOS FI RENDA FIXA PREVIDENCIÁRIO	1.873.718,04	12,66%	6.731.035.549,75	0,03%	7º I b
BB IRF-M 1 TÍTULOS PÚBLICOS FIC RENDA FIXA PREVIDENCIÁRIO	110.457,94	0,75%	5.022.847.839,72	0,00%	7º I b
BB TÍTULOS PÚBLICOS IPCA III FI RENDA FIXA PREVIDENCIÁRIO	1.345.856,16	9,09%	594.892.242,95	0,23%	7º I b
SANTANDER IMA-B 5 PREMIUM FIC RENDA FIXA	1.439.492,24	9,73%	1.176.353.590,23	0,12%	7º I b
SANTANDER IMA-B INSTITUCIONAL TÍTULOS PÚBLICOS FIC RENDA FIXA LP	916.674,47	6,19%	896.046.537,37	0,10%	7º I b
SANTANDER IRF-M 1 PRO FIC RENDA FIXA	1.611.010,74	10,88%	41.426.659,79	3,89%	7º I b
SANTANDER CRESCIMENTO INSTITUCIONAL ADVANCED FIC RENDA FIXA	2.968.951,05	20,06% ▲	291.004.074,69	1,02%	7º III a
BB GOVERNANÇA FI AÇÕES	305.963,44	2,07%	1.088.008.450,35	0,03%	8º I
SANTANDER IBOVESPA ATIVO INSTITUCIONAL FI AÇÕES	823.214,16	5,56%	435.743.843,91	0,19%	8º I
BB AÇÕES BOLSAS GLOBAIS ATIVO ETF FIC AÇÕES BDR NÍVEL I	765.692,28	5,17%	665.701.908,64	0,12%	9º III

Investimentos

$ 14.800.543,57

Disponibilidades Financeiras

$ 67.390,48

Total Carteira

$ 14.867.934,05

Governança (Pró Gestão)

Não possui

Documento Assinado Digitalmente por: FRANCISCO BARRETO DE MENEZES LEITE
Acesse em: https://etce.tce.pe.gov.br/epp/validaDoc.seam Código do documento: bdc7f3e9-6074-43d3-9ebb-ed6e50849733

Mais Valia Consultoria Ltda EPP
Rua General Artigas 232 - Loja 301 - Leblon - Rio de Janeiro/RJ
CEP: 22441-140 - (21)99614-6774 / (21)99739-9777

Artigos	Limite (%)	Utilizado		Livre		Política de Investimentos			GAP Superior
						Inferior %	Alvo %	Superior %	
7º I a - Títulos TN SELIC	100,00%	0,00%	0,00	100,00%	14.800.543,57	0,00%	9,00%	100,00%	14.800.543,57
7º I b - FI 100% Títulos TN	100,00%	67,14%	9.936.722,64	32,86%	4.863.820,93	0,00%	40,00%	100,00%	4.863.820,93
7º III a - FI Referenciados RF	60,00%	20,06%	2.968.951,05	39,94%	5.911.375,09	0,00%	15,00%	60,00%	5.911.375,09
7º IV - Ativos Financeiros de RF - Emissão de Instituições	20,00%	0,00%	0,00	20,00%	2.960.108,71	0,00%	1,00%	20,00%	2.960.108,71
8º I - Fundos de Ações	30,00%	7,63%	1.129.177,60	22,37%	3.310.985,47	0,00%	24,00%	30,00%	3.310.985,47
9º III - Ações - BDR Nível I	10,00%	5,17%	765.692,28	4,83%	714.362,08	0,00%	10,00%	10,00%	714.362,08
10º I - Fundos Multimercados	10,00%	0,00%	0,00	10,00%	1.480.054,36	0,00%	1,00%	10,00%	1.480.054,36

Governança (Pró Gestão)

Não possui

Renda Fixa

$ 12.905.673,69 87,20%

Renda Variavel

$ 1.129.177,60 7,63%

Exterior

$ 765.692,28 5,17%

Documento Assinado Digitalmente por: FRANCISCO BARRETO DE MENEZES LEITE
Acesse em: https://etce.tce.pe.gov.br/epp/validaDoc.seam Código do documento: bdc7f3e9-6074-43d3-9ebb-ed6e50849733

Mais Valia Consultoria Ltda EPP
Rua General Artigas 232 - Loja 301 - Leblon - Rio de Janeiro/RJ
CEP: 22441-140 - (21)99614-6774 / (21)99739-9777

	Mês	Ano	3M	6M	12M	24M	VaR - Mês	Volatilidade - Mês
NÃO DEFINIDO (BENCHMARK)								
BB IDKA 2 TÍTULOS PÚBLICOS FI RENDA FIXA PREVIDENCIÁRIO	2,62	3,82	3,82	5,75	8,64	18,02	1,43	3,02
BB GOVERNANÇA FI AÇÕES	6,10	14,11	14,11	6,82	1,59	63,59	9,95	20,96
BB AÇÕES BOLSAS GLOBAIS ATIVO ETF FIC AÇÕES BDR NÍVEL I	2,79	-3,26	-3,26	4,68	10,71		10,21	21,50
CDI (BENCHMARK)	**0,92**	**2,43**	**2,43**	**4,31**	**6,41**	**8,78**		
SANTANDER CRESCIMENTO INSTITUCIONAL ADVANCED FIC RENDA FIXA	0,97	2,55	2,55	4,33	6,64	9,70	0,07	0,15
IBOVESPA (BENCHMARK)	**6,06**	**14,48**	**14,48**	**8,13**	**2,89**	**64,34**		
SANTANDER IBOVESPA ATIVO INSTITUCIONAL FI AÇÕES	5,81	14,06	14,06	7,32	1,76	54,53	9,87	20,78
IMA-B (BENCHMARK)	**3,07**	**2,87**	**2,87**	**3,96**	**4,50**	**15,36**		
BB IMA-B TÍTULOS PÚBLICOS FI RENDA FIXA PREVIDENCIÁRIO	3,01	2,76	2,76	3,77	4,18	14,69	2,67	5,62
SANTANDER IMA-B INSTITUCIONAL TÍTULOS PÚBLICOS FIC RENDA FIXA LP	3,05	2,81	2,81	3,84	4,23	14,67	2,67	5,61
IMA-B 5 (BENCHMARK)	**2,61**	**3,82**	**3,82**	**5,92**	**8,72**	**17,96**		
SANTANDER IMA-B 5 PREMIUM FIC RENDA FIXA	2,59	3,76	3,76	5,82	8,48	17,46	1,33	2,81
BB IMA-B 5 FIC RENDA FIXA PREVIDENCIÁRIO LP	2,58	3,74	3,74	5,75	8,38	17,29	1,35	2,84
IMA-B 5+ (BENCHMARK)	**3,56**	**1,91**	**1,91**	**1,99**	**0,35**	**12,40**		
BB IMA-B 5+ TÍTULOS PÚBLICOS FI RENDA FIXA PREVIDENCIÁRIO	3,52	1,82	1,82	1,82	0,03	11,51	4,23	8,91
IPCA (BENCHMARK)	**1,62**	**3,20**	**3,20**	**6,25**	**11,30**	**18,09**		
BB TÍTULOS PÚBLICOS IPCA III FI RENDA FIXA PREVIDENCIÁRIO	2,40	3,93	3,93	5,90	9,62	18,08	0,86	1,82
IRF-M (BENCHMARK)	**0,84**	**1,35**	**1,35**	**2,35**	**2,19**	**4,49**		
SANTANDER IRF-M 1 PRO FIC RENDA FIXA	0,84	2,22	2,22	3,33	4,84	6,80	0,33	0,70

Documento Assinado Digitalmente por: FRANCISCO BARRETO DE MENEZES LEITE
Acesse em: https://etce.tce.pe.gov.br/epp/validaDoc.seam Código do documento: bdc7f3e9-6074-43d3-9ebb-ed6e50849733

Mais Valia Consultoria Ltda EPP
Rua General Artigas 232 - Loja 301 - Leblon - Rio de Janeiro/RJ
CEP: 22441-140 - (21)99614-6774 / (21)99739-9777

	Mês	Ano	3M	6M	12M	24M	VaR - Mês	Volatilidade - Mês
IRF-M 1 (BENCHMARK)	**0,89**	**2,28**	**2,28**	**3,43**	**5,14**	**7,77**		
BB IRF-M 1 TÍTULOS PÚBLICOS FIC RENDA FIXA PREVIDENCIÁRIO	0,87	2,23	2,23	3,36	4,88	7,10	0,33	0,70

Documento Assinado Digitalmente por: FRANCISCO BARRETO DE MENEZES LEITE
Acesse em: https://etce.tce.pe.gov.br/epp/validaDoc.seam Código do documento: bdc7f3e9-6074-43d3-9ebb-ed6e50849733

Mais Valia Consultoria Ltda EPP
Rua General Artigas 232 - Loja 301 - Leblon - Rio de Janeiro/RJ
CEP: 22441-140 - (21)99614-6774 / (21)99739-9777

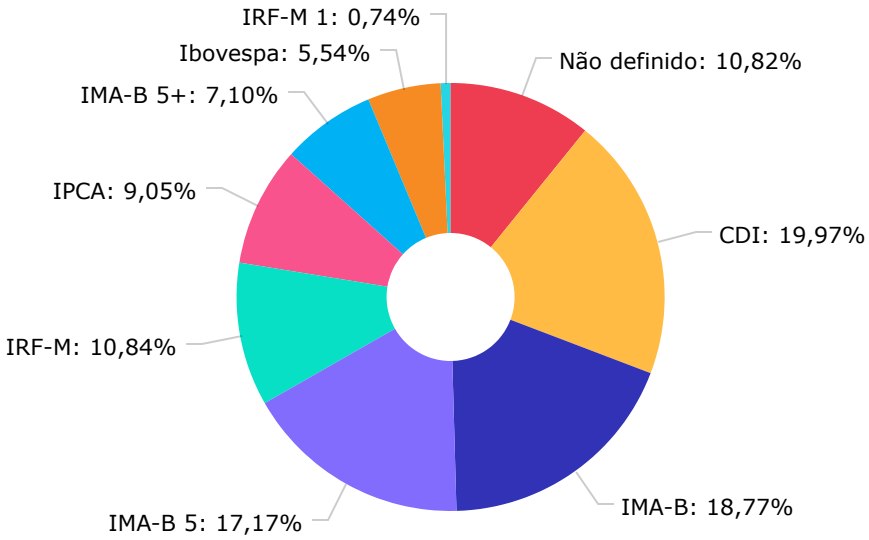

Não definido	1.609.298,56
CDI	2.968.951,65
IMA-B	2.790.392,51
IMA-B 5	2.553.476,32
IRF-M	1.611.010,24
IPCA	1.345.856,16
IMA-B 5+	1.055.276,61
Ibovespa	823.214,16
IRF-M 1	110.457,94

Documento Assinado Digitalmente por: FRANCISCO BARRETO DE MENEZES LEITE
Acesse em: https://etce.tce.pe.gov.br/epp/validaDoc.seam Código do documento: dc7f3e9-6074-43d3-9ebb-ed6e50849733

Mais Valia Consultoria Ltda EPP
Rua General Artigas 232 - Loja 301 - Leblon - Rio de Janeiro/RJ
CEP: 22441-140 - (21)99614-6774 / (21)99739-9777

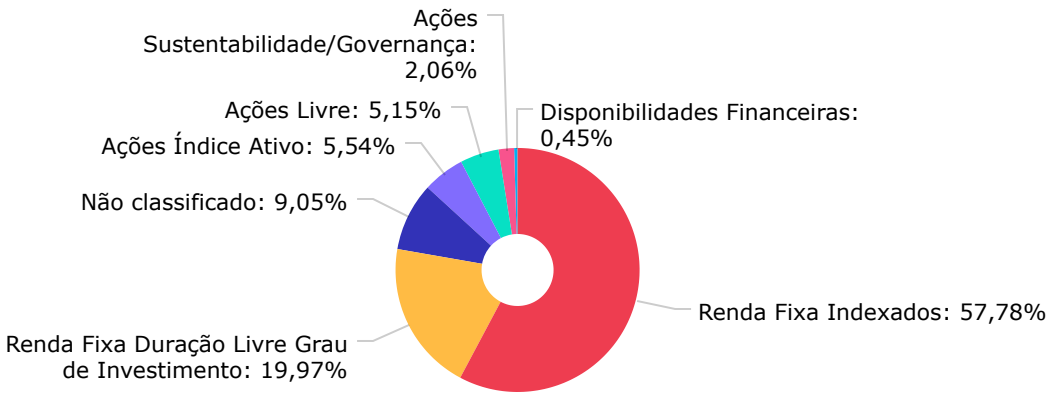

Renda Fixa Indexados	8.590.866,48
Renda Fixa Duração Livre Grau de Investimento	2.968.951,05
Não classificado	1.345.856,16
Ações Índice Ativo	823.214,16
Ações Livre	765.692,28
Ações Sustentabilidade/Governança	305.963,44
Disponibilidades Financeiras	67.390,48

Documento Assinado Digitalmente por: FRANCISCO BARRETO DE MENEZES LEITE
Acesse em: https://etce.tce.pe.gov.br/epp/validaDoc.seam Código do documento: bdc7f3e9-6074-43d3-9ebb-ed6e50849733

Mais Valia Consultoria Ltda EPP
Rua General Artigas 232 - Loja 301 - Leblon - Rio de Janeiro/RJ
CEP: 22441-140 - (21)99614-6774 / (21)99739-9777

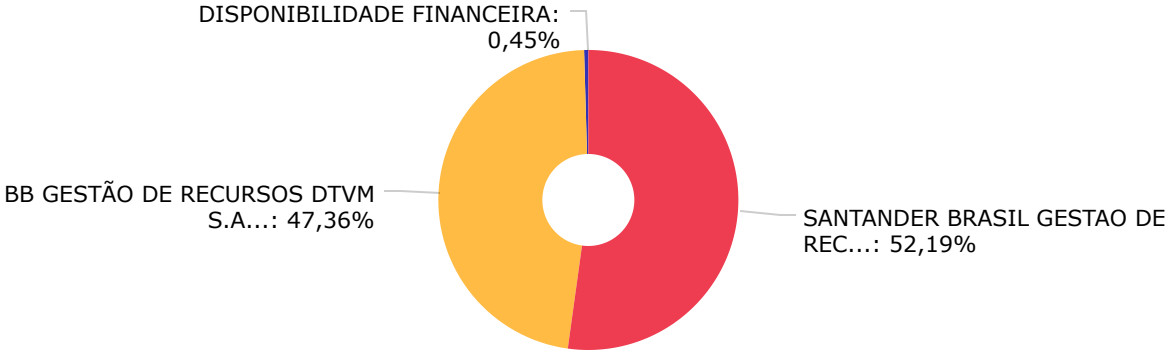

SANTANDER BRASIL GESTAO DE REC...	7.759.342,66
BB GESTÃO DE RECURSOS DTVM S.A...	7.041.200,91
DISPONIBILIDADE FINANCEIRA	67.390,48

Documento Assinado Digitalmente por: FRANCISCO BARRETO DE MENEZES LEITE
Acesse em: https://etce.tce.pe.gov.br/epp/validaDoc.seam Código do documento: bdc7f3e9-6074-43d3-9ebb-ed6e50849733

Mais Valia Consultoria Ltda EPP
Rua General Artigas 232 - Loja 301 - Leblon - Rio de Janeiro/RJ
CEP: 22441-140 - (21)99614-6774 / (21)99739-9777

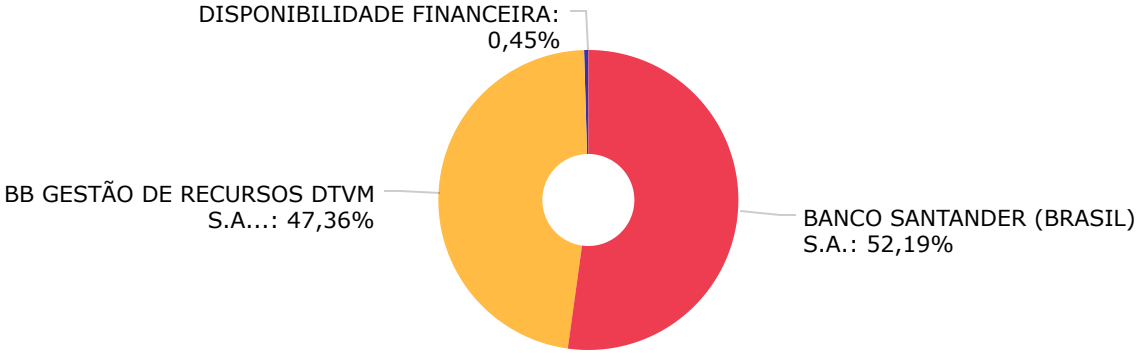

BANCO SANTANDER (BRASIL) S.A.	7.759.342,66
BB GESTÃO DE RECURSOS DTVM S.A...	7.041.200,91
DISPONIBILIDADE FINANCEIRA	67.390,48

Documento Assinado Digitalmente por: FRANCISCO BARRETO DE MENEZES LEITE
Acesse em: https://etce.tce.pe.gov.br/epp/validaDoc.seam Código do documento: bdc7f3e9-6074-43d3-9ebb-ed6e50849733

Mais Valia Consultoria Ltda EPP
Rua General Artigas 232 - Loja 301 - Leblon - Rio de Janeiro/RJ
CEP: 22441-140 - (21)99614-6774 / (21)99739-9777

Mês	Saldo Anterior	Aplicações	Resgates	Saldo Atual	Retorno $	Retorno %	Meta %	Risco - VaR
Janeiro	10.746.745,45	2.583.996,20	2.981.265,11	10.383.033,43	33.556,89	0,31% ▲	0,95%	2,73%
Fevereiro	10.383.033,43	3.155.349,53	2.044.320,37	11.560.603,96	66.541,37	0,58% ▲	1,38%	2,20%
Março	11.560.603,96	1.005.315,38	400.000,00	12.475.796,86	309.877,52	2,55% ▲	2,05%	2,78%
				Acumulado	409.975,78	3,46% ▲	4,44%	

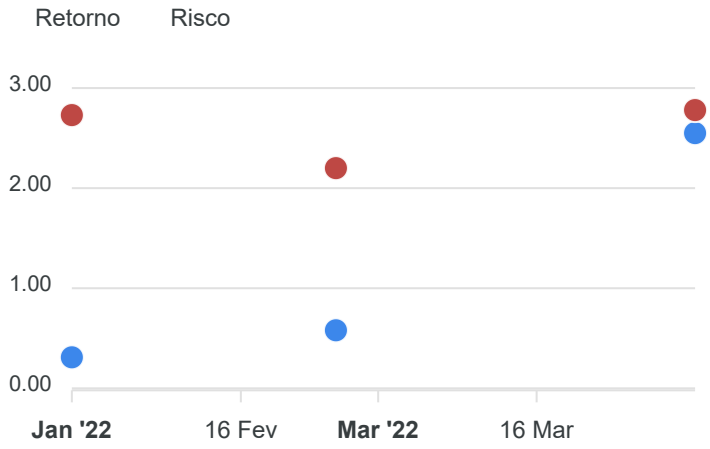

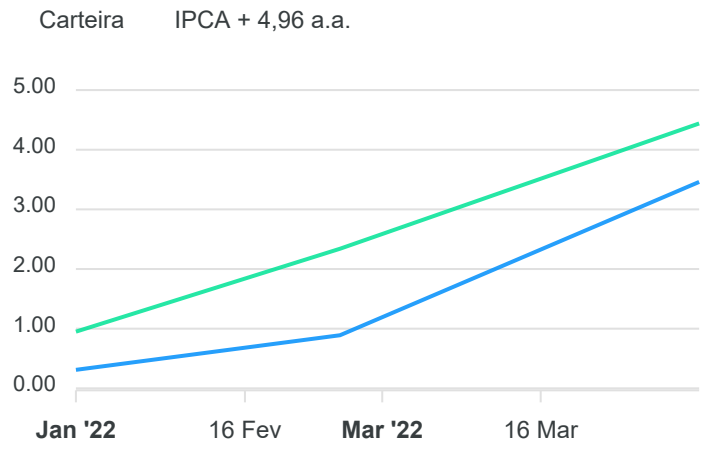

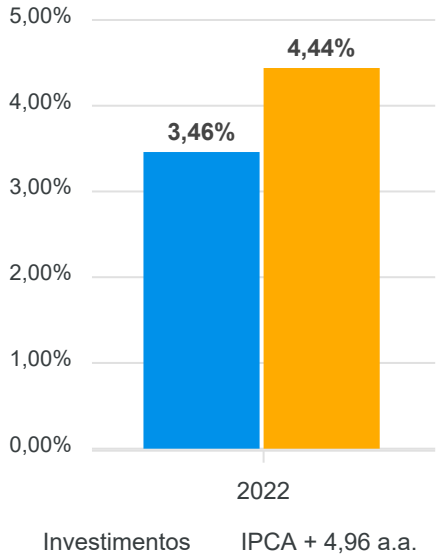

Documento Assinado Digitalmente por: FRANCISCO BARRETO DE MENEZES LEITE
Acesse em: https://etce.tce.pe.gov.br/epp/validaDoc.seam Código do documento: bdc7f3e9-6074-43d3-9ebb-ed6e50849733

Mais Valia Consultoria Ltda EPP
Rua General Artigas 232 - Loja 301 - Leblon - Rio de Janeiro/RJ
CEP: 22441-140 - (21)99614-6774 / (21)99739-9777

RENDA FIXA	Saldo Anterior	Aplicações	Resgates	Saldo Atual	Retorno $	Retorno %	Risco - Vaf
BB IDKA 2 TÍTULOS PÚBLICOS FI RENDA FIXA PREVIDENCIÁRIO	458.245,58	0,00	0,00	470.252,36	12.006,78	2,62% ▲	1,43%
BB IMA-B 5 FIC RENDA FIXA PREVIDENCIÁRIO LP	1.085.980,01	0,00	0,00	1.113.984,08	28.004,07	2,58% ▲	1,35%
BB IMA-B 5+ TÍTULOS PÚBLICOS FI RENDA FIXA PREVIDENCIÁRIO	1.019.372,50	0,00	0,00	1.055.276,61	35.904,11	3,52% ▲	4,23%
BB IMA-B TÍTULOS PÚBLICOS FI RENDA FIXA PREVIDENCIÁRIO	1.818.970,22	0,00	0,00	1.873.718,04	54.747,82	3,01% ▲	2,67%
BB IRF-M 1 TÍTULOS PÚBLICOS FIC RENDA FIXA PREVIDENCIÁRIO	109.508,29	0,00	0,00	110.457,94	949,65	0,87% ▲	0,33%
BB TÍTULOS PÚBLICOS IPCA III FI RENDA FIXA PREVIDENCIÁRIO	1.314.275,08	0,00	0,00	1.345.856,16	31.581,08	2,40% ▲	0,86%
SANTANDER CRESCIMENTO INSTITUCIONAL ADVANCED FIC RENDA FIXA	2.512.401,07	850.000,00	419.325,00	2.968.951,05	25.874,98	0,77% ▲	0,07%
SANTANDER IMA-B 5 PREMIUM FIC RENDA FIXA	1.248.847,02	155.315,38	0,00	1.439.492,24	35.329,84	2,52% ▲	1,33%
SANTANDER IMA-B INSTITUCIONAL TÍTULOS PÚBLICOS FIC RENDA FIXA LP	889.548,37	0,00	0,00	916.674,47	27.126,10	3,05% ▲	2,67%
SANTANDER IRF-M 1 PRO FIC RENDA FIXA	1.597.545,30	0,00	0,00	1.611.010,74	13.465,44	0,84% ▲	0,33%
	12.054.693,44	1.005.315,38	419.325,00	12.905.673,69	264.989,87	2,10%	1,39%

Documento Assinado Digitalmente por: FRANCISCO BARRETO DE MENEZES LEITE
Acesse em: https://etce.tce.pe.gov.br/epp/validaDoc.seam Código do documento: bdc7f3e9-6074-43d3-9ebb-ed6e50849733

Mais Valia Consultoria Ltda EPP
Rua General Artigas 232 - Loja 301 - Leblon - Rio de Janeiro/RJ
CEP: 22441-140 - (21)99614-6774 / (21)99739-9777

RENDA VARIÁVEL	Saldo Anterior	Aplicações	Resgates	Saldo Atual	Retorno $	Retorno %	Risco - VaR
BB GOVERNANÇA FI AÇÕES	288.383,47	0,00	0,00	305.963,44	17.579,97	6,10% ▲	9,95%
SANTANDER IBOVESPA ATIVO INSTITUCIONAL FI AÇÕES	777.979,08	0,00	0,00	823.214,16	45.235,08	5,81% ▲	9,87%
	1.066.362,55	0,00	0,00	1.129.177,60	62.815,05	5,89%	9,89%

Documento Assinado Digitalmente por: FRANCISCO BARRETO DE MENEZES LEITE
Acesse em: https://etce.tce.pe.gov.br/epp/validaDoc.seam Código do documento: bdc7f3e9-6074-43d3-9ebb-ed6e50849733

Mais Valia Consultoria Ltda EPP
Rua General Artigas 232 - Loja 301 - Leblon - Rio de Janeiro/RJ
CEP: 22441-140 - (21)99614-6774 / (21)99739-9777

INVESTIMENTOS NO EXTERIOR	Saldo Anterior	Aplicações	Resgates	Saldo Atual	Retorno $	Retorno %	Risco - VaR
BB AÇÕES BOLSAS GLOBAIS ATIVO ETF FIC AÇÕES BDR NÍVEL I	744.915,35	0,00	0,00	765.692,28	20.776,93	2,79% ▲	10,21%
	744.915,35	0,00	0,00	765.692,28	20.776,93	2,79%	0,00%

Documento Assinado Digitalmente por: FRANCISCO BARRETO DE MENEZES LEITE
Acesse em: https://etce.tce.pe.gov.br/epp/validaDoc.seam Código do documento: bdc7f3e9-6074-43d3-9ebb-ed6e50849733

Mais Valia Consultoria Ltda EPP
Rua General Artigas 232 - Loja 301 - Leblon - Rio de Janeiro/RJ
CEP: 22441-140 - (21)99614-6774 / (21)99739-9777

RENDA FIXA	Saldo Anterior	Aplicações	Resgates	Saldo Atual	Retorno $	Retorno %
BB IDKA 2 TÍTULOS PÚBLICOS FI RENDA FIXA PREVIDENCIÁRIO	452.962,11	0,00	0,00	470.252,36	17.290,25	3,82% ▲
BB IMA-B 5 FIC RENDA FIXA PREVIDENCIÁRIO LP	925.724,34	148.280,15	0,00	1.113.984,08	39.979,59	3,72% ▲
BB IMA-B 5+ TÍTULOS PÚBLICOS FI RENDA FIXA PREVIDENCIÁRIO	1.036.458,50	0,00	0,00	1.055.276,61	18.818,11	1,82% ▲
BB IMA-B TÍTULOS PÚBLICOS FI RENDA FIXA PREVIDENCIÁRIO	1.823.317,23	0,00	0,00	1.873.718,04	50.400,81	2,76% ▲
BB IRF-M 1 TÍTULOS PÚBLICOS FIC RENDA FIXA PREVIDENCIÁRIO	108.043,50	0,00	0,00	110.457,94	2.414,44	2,23% ▲
BB TÍTULOS PÚBLICOS IPCA III FI RENDA FIXA PREVIDENCIÁRIO	1.331.566,94	0,00	37.027,50	1.345.856,16	51.316,72	3,85% ▲
SANTANDER CRESCIMENTO INSTITUCIONAL ADVANCED FIC RENDA FIXA	2.153.085,40	6.156.286,47	5.407.882,98	2.968.951,05	67.462,16	0,81% ▲
SANTANDER IMA-B 5 PREMIUM FIC RENDA FIXA	1.080.061,06	310.664,91	0,00	1.439.492,24	48.766,27	3,51% ▲
SANTANDER IMA-B INSTITUCIONAL TÍTULOS PÚBLICOS FIC RENDA FIXA LP	891.628,81	0,00	0,00	916.674,47	25.045,66	2,81% ▲
SANTANDER IRF-M 1 PRO FIC RENDA FIXA	1.409.735,78	166.734,50	0,00	1.611.010,74	34.540,46	2,19% ▲
	11.212.583,67	6.781.966,03	5.444.910,48	12.905.673,69	356.034,47	2,84%

Documento Assinado Digitalmente por: FRANCISCO BARRETO DE MENEZES LEITE
Acesse em: https://etce.tce.pe.gov.br/epp/validaDoc.seam Código do documento: bdc7f3e9-6074-43d3-9ebb-ed6e50849733

Mais Valia Consultoria Ltda EPP
Rua General Artigas 232 - Loja 301 - Leblon - Rio de Janeiro/RJ
CEP: 22441-140 - (21)99614-6774 / (21)99739-9777

RENDA VARIÁVEL	Saldo Anterior	Aplicações	Resgates	Saldo Atual	Retorno $	Retorno %
BB GOVERNANÇA FI AÇÕES	268.134,53	0,00	0,00	305.963,44	37.828,91	14,11% ▲
SANTANDER IBOVESPA ATIVO INSTITUCIONAL FI AÇÕES	721.748,68	0,00	0,00	823.214,16	101.465,48	14,06% ▲
	989.883,21	0,00	0,00	1.129.177,60	139.294,39	14,07%

Documento Assinado Digitalmente por: FRANCISCO BARRETO DE MENEZES LEITE
Acesse em: https://etce.tce.pe.gov.br/epp/validaDoc.seam Código do documento: bdc7f3e9-6074-43d3-9ebb-ed6e50849733

Mais Valia Consultoria Ltda EPP
Rua General Artigas 232 - Loja 301 - Leblon - Rio de Janeiro/RJ
CEP: 22441-140 - (21)99614-6774 / (21)99739-9777

INVESTIMENTOS NO EXTERIOR	Saldo Anterior	Aplicações	Resgates	Saldo Atual	Retorno $	Retorno %
BB AÇÕES BOLSAS GLOBAIS ATIVO ETF FIC AÇÕES BDR NÍVEL I	791.496,86	0,00	0,00	765.692,28	-25.804,58	-3,26% ▼
	791.496,86	0,00	0,00	765.692,28	-25.804,58	-3,26%

Documento Assinado Digitalmente por: FRANCISCO BARRETO DE MENEZES LEITE
Acesse em: https://etce.tce.pe.gov.br/epp/validaDoc.seam Código do documento: bdc7f3e9-6074-43d3-9ebb-ed6e50849733

Mais Valia Consultoria Ltda EPP
Rua General Artigas 232 - Loja 301 - Leblon - Rio de Janeiro/RJ
CEP: 22441-140 - (21)99614-6774 / (21)99739-9777

Documento Assinado Digitalmente por: FRANCISCO BARRETO DE MENEZES LEITE
Acesse em: https://receite.gov.br/ppv/validaDoc.seam Código do documento: bdc7f3e9-6074-43d3-9ebb-ed6e5b49733

Cenário Econômico

Neste período, sem dúvida alguma, podemos apontar como os 3 aspectos mais dominantes e determinantes para a composição de cenário macroeconômico a inflação, as taxas de juros e a guerra no leste da Europa, mais precisamente, neste momento, na Ucrânia.

Inflação: Nitidamente uma inflação de oferta assola o mundo. Trata-se de consequência da pandemia do COVID 19 que desorganizou profundamente as cadeias produtivas e do deslocamento de matérias-primas e produtos acabados por todo o planeta. Como sabemos, tivemos fechamento de portos, aeroportos, fronteiras e trabalhadores em produção remota, bem como interrupção de extração de minerais, por exemplo. Os governos, através de seus respectivos Bancos Centrais empreenderam políticas de expansão monetária via injeção de recursos nas economias, quer via compra de ativos ou de programas de sustentação de renda, independente da avaliação de sua necessidade, mas, certamente, opções geradoras de inflação futura, "contratada". E ela apareceu. No Brasil o IPCA acumulado em bases anuais de março rondava próximo de 12%.

Juros: foi a "arma" clássica de política monetária executada pelos Bancos Centrais da Europa, EUA e Brasil. Em janeiro de 2022 nossa taxa básica, a Taxa SELIC era de 9,75% e a perspectiva, ao final do trimestre, é de que ela vá até patamar ao redor de 14% ao ano. Os Estados Unidos também passaram a conviver neste trimestre com inflação persistente em patamares ao redor de 8/9% que não eram observados há 40 anos. Nas principais economias europeias o cenário não difere muito deste. Seus respectivos Bancos Centrais já indicam significativas elevações de suas taxas básicas de juros para os meses restantes de 2022.

Guerra: Desde 25 de fevereiro de 2022 o mundo passou a conviver com um cenário real, porém somente imaginado no campo cinematográfico, com a guerra na Ucrânia, em pleno leste europeu. Diante deste fato, o mundo que já convivia com pressões inflacionárias de oferta, causadas pela pandemia do COVID, teve que incorporar as limitações, elevações de preços e das incertezas trazidas pelo conflito armado.

Esta combinação de elevação de juros e inflação persistente, ao redor do planeta e a guerra trazem volatilidades e oportunidades em investimentos. Procuramos identifica-las ao longo deste 1º trimestre, e aponta-las para nossos clientes, e temos tido acertos nestas indicações e assim continuaremos ao longo de 2022.

Análise da Carteira de Investimentos

Composição

No final do período, a carteira apresentou números de fechamento que evidenciam que suas posições estão respeitando os limites definidos nos artigos da Resolução 4.963/2021.

Distribuição por estratégias

A carteira vem mantendo a totalidade dos recursos aplicados em ativos financeiros regulados, e em conformidade com a legislação normativa dos investimentos dos RPPS. Tal distribuição está adequada à execução da Política de Investimentos aprovada para o ano de 2022, assim como atende os objetivos de rentabilidade e liquidez pretendidos.

Distribuição por instituições gestoras e administradoras

A carteira na parcela referente a fundos de investimentos, vem mantendo a totalidade dos recursos aplicados em fundos cujos gestores e administradores são instituições reguladas junto aos órgãos de Controle e Fiscalização do Mercado de Capitais, assim como apresentam histórico de regularidade no ambiente de gestão e administração de investimentos.

Mais Valia Consultoria Ltda EPP
Rua General Artigas 232 - Loja 301 - Leblon - Rio de Janeiro/RJ
CEP: 22441-140 - (21)99614-6774 / (21)99739-9777

Rentabilidade

A rentabilidade apresentada no período, apesar de mostrar recuperação em relação ao ano de 2021, ainda reflete um ambiente de conjuntura econômica incerto, e impactado por um processo inflacionário ascendente, que ocasiona taxas de juros reais negativas e que por sua vez acabam pressionando os mercados de Bolsa e Ativos Reais gerando alavancagem demasiada e distorcida de preços.

Risco x retorno

Os riscos da carteira permanecem afetados pela conjuntura atual, na medida em que segue o cenário de muita volatilidade no segmento de bolsas de valores, e no segmento de renda fixa com variações majoritariamente negativas dos preços dos ativos de emissores públicos e privados.

Enquadramento em relação à política de investimentos e os limites legais

A situação da carteira ao término do período evidencia que, apesar de alguns objetivos não terem sido alcançados (estratégias alvo), ficou demonstrado o cumprimento da legislação em vigor, bem como da própria Política de Investimentos definida para o ano de 2022. As diferenças verificadas entre os percentuais da carteira em relação à Política de Investimentos, demonstra apenas que os objetivos pretendidos para o ano de 2022 ainda não foram integralmente atingidos.

Rio de Janeiro, 02 de maio de 2022.

Mais Valia Consultoria Ltda EPP

Documento Assinado Digitalmente por: FRANCISCO BARRETO DE MENEZES LEITE
Acesse em: https://etce.tce.pe.gov.br/epp/validaDoc.seam Código do documento: bdc7f3e9-6074-43d3-9ebb-ed6e50849733

Mais Valia Consultoria Ltda EPP
Rua General Artigas 232 - Loja 301 - Leblon - Rio de Janeiro/RJ
CEP: 22441-140 - (21)99614-6774 / (21)99739-9777

2022 Relatório
Mensal

Abril

Análise dos Investimentos

De acordo com a Portaria MPS nº 519 de 24 de agosto de 2011, Artigo 3º Incisos III e V, e com o Manual do Pró-Gestão RPPS versão 3.2, ítem 3.2.6, aprovado pela Portaria SPREV nº 3030, de 15 de Março de 2021.

Documento Assinado Digitalmente por: FRANCISCO BARRETO DE MENEZES LEITE
Acesse em: https://etce.tce.pe.gov.br/epp/validaDoc.seam Código do documento: bdc7f3e9-6074-48d3-9ebb-ed6e50849733

Ativo	Saldo Atual	% Carteira	PL R$	% PL	Lei
SANTANDER IMA-B 5 PREMIUM FIC RENDA FIXA	500.937,19	21,37%	1.213.440.846,97	0,04%	7º I b
SANTANDER IMA-B INSTITUCIONAL TÍTULOS PÚBLICOS FIC RENDA FIXA LP	823.801,61	35,14%	871.820.329,99	0,09%	7º I b
SANTANDER CRESCIMENTO INSTITUCIONAL ADVANCED FIC RENDA FIXA	1.019.326,44	43,49% ⚠	286.425.772,15	0,36%	7º III a

Investimentos

$ 2.344.065,24

Disponibilidades Financeiras

$ 31.132,24

Total Carteira

$ 2.375.197,48

Governança (Pró Gestão)

Não possui

Documento Assinado Digitalmente por: FRANCISCO BARRETO DE MENEZES LEITE
Acesse em: https://etce.tce.pe.gov.br/epp/validaDoc.seam Código do documento: bdc7f3e9-6074-43d3-9ebb-ed6e50849733

Mais Valia Consultoria Ltda EPP
Rua General Artigas 232 - Loja 301 - Leblon - Rio de Janeiro/RJ
CEP: 22441-140 - (21)99614-6774 / (21)99739-9777

Artigos	Limite (%)	Utilizado		Livre		Política de Investimentos			GAP Superior
						Inferior %	Alvo %	Superior %	
7º I a - Títulos TN SELIC	100,00%	0,00%	0,00	100,00%	2.375.197,48	0,00%	9,00%	100,00%	2.375.197,48
7º I b - FI 100% Títulos TN	100,00%	55,77%	1.324.738,80	44,23%	1.050.458,68	0,00%	40,00%	100,00%	1.050.458,68
7º III a - FI Referenciados RF	60,00%	42,92%	1.019.326,44	17,08%	405.792,05	0,00%	15,00%	60,00%	405.792,05
7º IV - Ativos Financeiros de RF - Emissão de Instituições	20,00%	0,00%	0,00	20,00%	475.039,50	0,00%	1,00%	20,00%	475.039,50
8º I - Fundos de Ações	30,00%	0,00%	0,00	30,00%	712.559,24	0,00%	24,00%	30,00%	712.559,24
9º III - Ações - BDR Nível I	10,00%	0,00%	0,00	10,00%	237.519,75	0,00%	10,00%	10,00%	237.519,75
10º I - Fundos Multimercados	10,00%	0,00%	0,00	10,00%	237.519,75	0,00%	1,00%	10,00%	237.519,75

Governança (Pró Gestão)

Não possui

Renda Fixa

$ 2.344.065,24 98,69%

Documento Assinado Digitalmente por: FRANCISCO BARRETO DE MENEZES LEITE
Acesse em: https://etce.tce.pe.gov.br/epp/validaDoc.seam Código do documento: bdc7f3e9-6074-43d3-9ebb-ed6e50849733

Mais Valia Consultoria Ltda EPP
Rua General Artigas 232 - Loja 301 - Leblon - Rio de Janeiro/RJ
CEP: 22441-140 - (21)99614-6774 / (21)99739-9777

	Mês	Ano	3M	6M	12M	24M	VaR - Mês	Volatilidade - Mês
NÃO DEFINIDO (BENCHMARK)								
BB GOVERNANÇA FI AÇÕES	-10,04	2,65	-3,79	4,30	-11,49	32,60	5,84	12,29
BB AÇÕES BOLSAS GLOBAIS ATIVO ETF FIC AÇÕES BDR NÍVEL I	-7,08	-10,11	-6,45	-8,15	-1,24		5,64	11,88
BB IDKA 2 TÍTULOS PÚBLICOS FI RENDA FIXA PREVIDENCIÁRIO	1,48	5,36	5,35	8,68	9,34	19,39	0,98	2,06
CDI (BENCHMARK)	**0,83**	**3,28**	**2,53**	**4,68**	**7,08**	**9,38**		
SANTANDER CRESCIMENTO INSTITUCIONAL ADVANCED FIC RENDA FIXA	0,84	3,41	2,61	4,84	7,22	10,32	0,00	0,00
IBOVESPA (BENCHMARK)	**-10,10**	**2,91**	**-3,81**	**4,23**	**-9,27**	**34,00**		
SANTANDER IBOVESPA ATIVO INSTITUCIONAL FI AÇÕES	-10,06	2,58	-4,01	3,74	-10,00	24,83	5,47	11,52
IMA-B (BENCHMARK)	**0,83**	**3,73**	**4,49**	**7,56**	**4,69**	**14,81**		
SANTANDER IMA-B INSTITUCIONAL TÍTULOS PÚBLICOS FIC RENDA FIXA LP	0,81	3,65	4,44	7,44	4,43	14,16	0,79	1,66
BB IMA-B TÍTULOS PÚBLICOS FI RENDA FIXA PREVIDENCIÁRIO	0,80	3,59	4,39	7,37	4,34	14,13	0,79	1,66
IMA-B 5 (BENCHMARK)	**1,56**	**5,43**	**5,31**	**8,92**	**9,45**	**19,21**		
SANTANDER IMA-B 5 PREMIUM FIC RENDA FIXA	1,54	5,36	5,26	8,80	9,22	18,69	0,88	1,85
BB IMA-B 5 FIC RENDA FIXA PREVIDENCIÁRIO LP	1,53	5,32	5,24	8,75	9,09	18,51	0,89	1,88
IMA-B 5+ (BENCHMARK)	**0,08**	**1,99**	**3,65**	**6,19**	**-0,03**	**10,27**		
BB IMA-B 5+ TÍTULOS PÚBLICOS FI RENDA FIXA PREVIDENCIÁRIO	0,04	1,86	3,55	6,03	-0,40	9,46	0,81	1,70
IPCA (BENCHMARK)	**1,06**	**4,30**	**3,73**	**6,05**	**12,13**	**19,71**		
BB TÍTULOS PÚBLICOS IPCA III FI RENDA FIXA PREVIDENCIÁRIO	1,81	5,81	5,41	8,67	10,79	19,82	0,27	0,57
IRF-M (BENCHMARK)	**-0,12**	**1,23**	**1,31**	**4,98**	**1,22**	**3,18**		
SANTANDER IRF-M 1 PRO FIC RENDA FIXA	0,61	2,84	2,20	4,47	5,21	7,02	0,02	0,05

Documento Assinado Digitalmente por: FRANCISCO BARRETO DE MENEZES LEITE
Acesse em: https://etce.tce.pe.gov.br/epp/validaDoc.seam Código do documento: bdc7f3e9-6074-43d3-9ebb-ed6e50849733

Mais Valia Consultoria Ltda EPP
Rua General Artigas 232 - Loja 301 - Leblon - Rio de Janeiro/RJ
CEP: 22441-140 - (21)99614-6774 / (21)99739-9777

	Mês	Ano	3M	6M	12M	24M	VaR - Mês	Volatilidade - Mês
IRF-M 1 (BENCHMARK)	**0,75**	**3,04**	**2,40**	**4,77**	**5,63**	**8,09**		
BB IRF-M 1 TÍTULOS PÚBLICOS FIC RENDA FIXA PREVIDENCIÁRIO	0,70	2,95	2,32	4,62	5,36	7,41	0,02	0,03

Documento Assinado Digitalmente por: FRANCISCO BARRETO DE MENEZES LEITE
Acesse em: https://etce.tce.pe.gov.br/epp/validaDoc.seam Código do documento: bdc7f3e9-6074-43d3-9ebb-ed6e50849733

Mais Valia Consultoria Ltda EPP
Rua General Artigas 232 - Loja 301 - Leblon - Rio de Janeiro/RJ
CEP: 22441-140 - (21)99614-6774 / (21)99739-9777

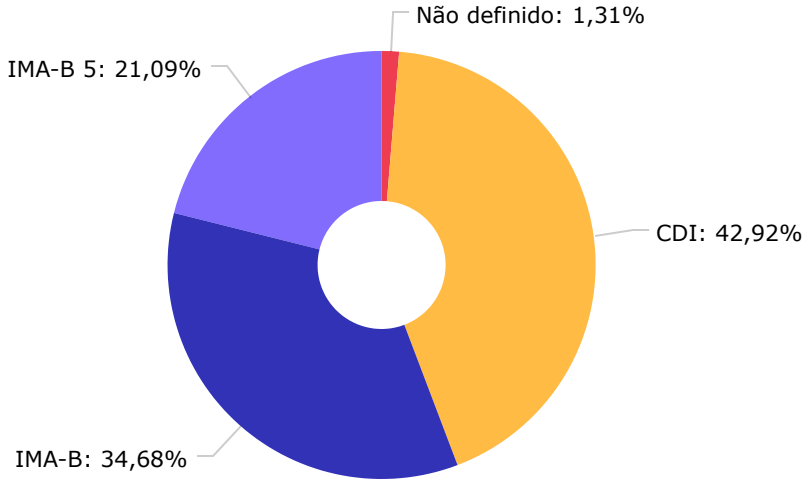

Não definido	31.132,24
CDI	1.019.326,44
IMA-B	823.801,61
IMA-B 5	500.937,19

Documento Assinado Digitalmente por: FRANCISCO BARRETO DE MENEZES LEITE
Acesse em: https://etce.tce.pe.gov.br/epp/validaDoc.seam codigo do documento: bdc7f3e9-6074-43d3-9ebb-ed6e50849733

Mais Valia Consultoria Ltda EPP
Rua General Artigas 232 - Loja 301 - Leblon - Rio de Janeiro/RJ
CEP: 22441-140 - (21)99614-6774 / (21)99739-9777

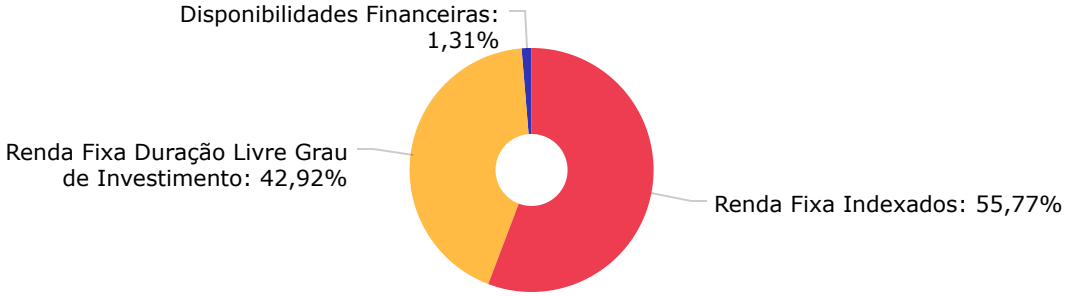

Renda Fixa Indexados	1.324.738,80
Renda Fixa Duração Livre Grau de Investimento	1.019.326,44
Disponibilidades Financeiras	31.132,24

Documento Assinado Digitalmente por: FRANCISCO BARRETO DE MENEZES LEITE
Acesse em: https://etce.tce.pe.gov.br/epp/validaDoc.seam Código do documento: bdc7f3e9-6074-43d3-9ebb-ed6e50849733

Mais Valia Consultoria Ltda EPP
Rua General Artigas 232 - Loja 301 - Leblon - Rio de Janeiro/RJ
CEP: 22441-140 - (21)99614-6774 / (21)99739-9777

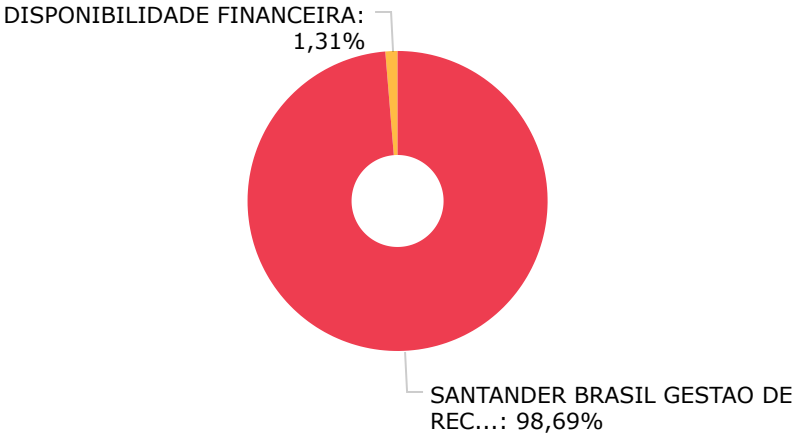

SANTANDER BRASIL GESTAO DE REC...	2.344.065,24
DISPONIBILIDADE FINANCEIRA	31.132,24

Documento Assinado Digitalmente por: FRANCISCO BARRETO DE MENEZES LEITE
Acesse em: https://etce.tce.pe.gov.br/epp/validaDoc.seam Código do documento: bdc7f3e9-6074-43d3-9ebb-ed6e50849733

Mais Valia Consultoria Ltda EPP
Rua General Artigas 232 - Loja 301 - Leblon - Rio de Janeiro/RJ
CEP: 22441-140 - (21)99614-6774 / (21)99739-9777

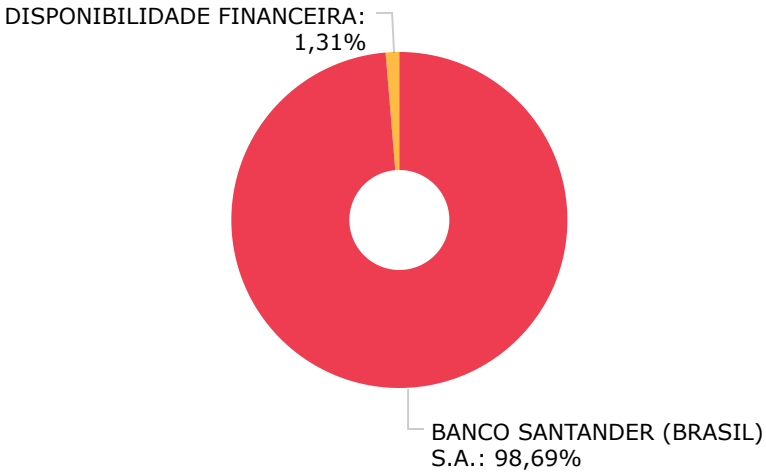

BANCO SANTANDER (BRASIL) S.A.	2.344.065,24
DISPONIBILIDADE FINANCEIRA	31.132,24

Documento Assinado Digitalmente por: FRANCISCO BARRETO DE MENEZES LEITE
Acesse em: https://etce.tce.pe.gov.br/epp/validaDoc.seam Código do documento: bdc7f3e9-6074-43d3-9ebb-ed6e50849733

Mais Valia Consultoria Ltda EPP
Rua General Artigas 232 - Loja 301 - Leblon - Rio de Janeiro/RJ
CEP: 22441-140 - (21)99614-6774 / (21)99739-9777

Mês	Saldo Anterior	Aplicações	Resgates	Saldo Atual	Retorno $	Retorno %	Meta %	Risco - VaR
Janeiro	2.247.218,29	0,00	0,00	2.252.564,23	5.345,94	0,24% ▲	0,95%	0,72%
Fevereiro	2.252.564,23	37.304,92	0,00	2.305.367,38	15.498,23	0,68% ▲	1,38%	0,62%
Março	2.305.367,38	0,00	19.325,00	2.324.746,71	38.704,33	1,68% ▲	2,05%	0,98%
Abril	2.324.746,71	500.000,00	500.000,00	2.344.065,24	19.318,53	0,83% ▲	1,43%	0,47%
				Acumulado	78.867,03	3,46% ▲	5,93%	

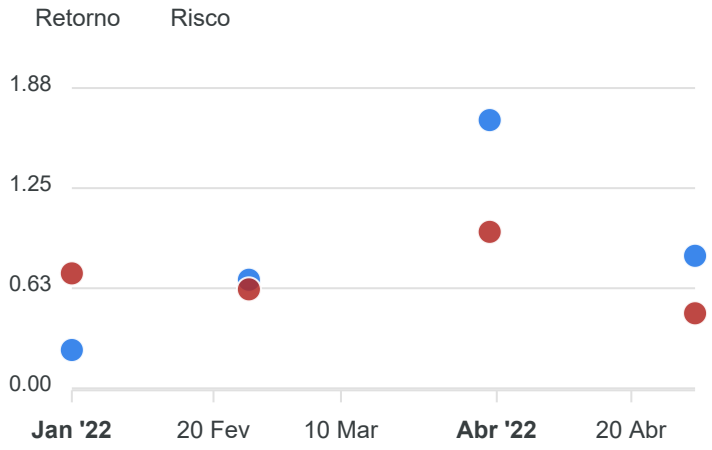

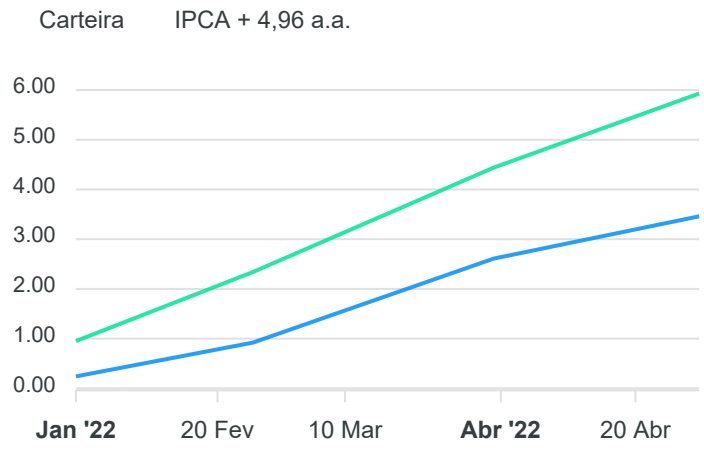

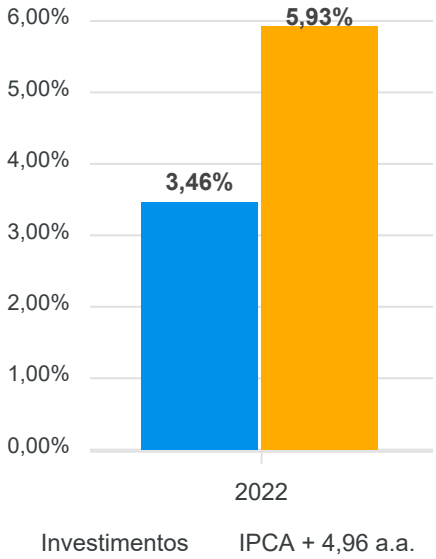

Documento Assinado Digitalmente por: FRANCISCO BARRETO DE MENEZES LEITE
Acesse em: https://etce.tce.pe.gov.br/epp/validaDoc.seam Código do documento: bdc7f3e9-6074-43d3-9ebb-ed6e50849733

Mais Valia Consultoria Ltda EPP
Rua General Artigas 232 - Loja 301 - Leblon - Rio de Janeiro/RJ
CEP: 22441-140 - (21)99614-6774 / (21)99739-9777

RENDA FIXA	Saldo Anterior	Aplicações	Resgates	Saldo Atual	Retorno $	Retorno %	Risco - VaR
SANTANDER CRESCIMENTO INSTITUCIONAL ADVANCED FIC RENDA FIXA	1.507.599,50	0,00	500.000,00	1.019.326,44	11.726,94	0,78% ▲	0,00%
SANTANDER IMA-B INSTITUCIONAL TÍTULOS PÚBLICOS FIC RENDA FIXA LP	817.147,21	0,00	0,00	823.801,61	6.654,40	0,81% ▲	0,79%
SANTANDER IMA-B 5 PREMIUM FIC RENDA FIXA	0,00	500.000,00	0,00	500.937,19	937,19	0,19% ▲	0,88%
	2.324.746,71	500.000,00	500.000,00	2.344.065,24	19.318,53	0,83%	0,47%

Documento Assinado Digitalmente por: FRANCISCO BARRETO DE MENEZES LEITE
Acesse em: https://etce.tce.pe.gov.br/epp/validaDoc.seam Código do documento: bdc7f3e9-6074-43d3-9ebb-ed6e50849733

Mais Valia Consultoria Ltda EPP
Rua General Artigas 232 - Loja 301 - Leblon - Rio de Janeiro/RJ
CEP: 22441-140 - (21)99614-6774 / (21)99739-9777

2022 Relatório
Mensal

Abril

Análise dos Investimentos

De acordo com a Portaria MPS nº 519 de 24 de agosto de 2011, Artigo 3º Incisos III e V, e com o Manual do Pró-Gestão RPPS versão 3.2, ítem 3.2.6, aprovado pela Portaria SPREV nº 3030, de 15 de Março de 2021.

Documento Assinado Digitalmente por: FRANCISCO BARRETO DE MENEZES LEITE
Acesse em: https://etce.tce.pe.gov.br/epp/validaDoc.seam Código do documento: bdc7f3e9-6074-48d3-9ebb-ed6e50849733

Ativo	Saldo Atual	% Carteira	PL R$	% PL	Lei
BB IDKA 2 TÍTULOS PÚBLICOS FI RENDA FIXA PREVIDENCIÁRIO	477.230,36	4,88%	9.105.588.612,53	0,01%	7º I b
BB IMA-B 5 FIC RENDA FIXA PREVIDENCIÁRIO LP	1.130.999,99	11,57%	6.683.332.099,62	0,02%	7º I b
BB IMA-B 5+ TÍTULOS PÚBLICOS FI RENDA FIXA PREVIDENCIÁRIO	1.055.736,35	10,80%	798.675.926,28	0,13%	7º I b
BB IMA-B TÍTULOS PÚBLICOS FI RENDA FIXA PREVIDENCIÁRIO	1.888.776,20	19,32%	6.560.550.656,04	0,03%	7º I b
BB IRF-M 1 TÍTULOS PÚBLICOS FIC RENDA FIXA PREVIDENCIÁRIO	111.230,78	1,14%	4.963.381.608,10	0,00%	7º I b
SANTANDER IMA-B 5 PREMIUM FIC RENDA FIXA	1.662.498,04	17,01%	1.213.440.846,97	0,14%	7º I b
SANTANDER IMA-B INSTITUCIONAL TÍTULOS PÚBLICOS FIC RENDA FIXA LP	100.337,75	1,03%	871.820.329,99	0,01%	7º I b
SANTANDER IRF-M 1 PRO FIC RENDA FIXA	1.620.796,31	16,58%	39.440.232,14	4,11%	7º I b
BB GOVERNANÇA FI AÇÕES	275.246,57	2,82%	952.137.332,23	0,03%	8º I
SANTANDER IBOVESPA ATIVO INSTITUCIONAL FI AÇÕES	740.377,15	7,57%	394.456.555,07	0,19%	8º I
BB AÇÕES BOLSAS GLOBAIS ATIVO ETF FIC AÇÕES BDR NÍVEL I	711.500,60	7,28%	597.274.709,90	0,12%	9º III

Investimentos

$ 9.774.730,10

Disponibilidades Financeiras

$ 0,00

Total Carteira

$ 9.774.730,10

Governança (Pró Gestão)

Não possui

Documento Assinado Digitalmente por: FRANCISCO BARRETO DE MENEZES LEITE
Acesse em: https://etce.tce.pe.gov.br/epp/validaDoc.seam Código do documento: bdc7f3e9-6074-43d3-9ebb-ed6e50849733

Mais Valia Consultoria Ltda EPP
Rua General Artigas 232 - Loja 301 - Leblon - Rio de Janeiro/RJ
CEP: 22441-140 - (21)99614-6774 / (21)99739-9777

Artigos	Limite (%)	Utilizado		Livre		Política de Investimentos			GAP Superior
						Inferior %	Alvo %	Superior %	
7º I a - Títulos TN SELIC	100,00%	0,00%	0,00	100,00%	9.774.730,10	0,00%	9,00%	100,00%	9.774.730,10
7º I b - FI 100% Títulos TN	100,00%	82,33%	8.047.605,78	17,67%	1.727.124,32	0,00%	40,00%	100,00%	1.727.124,32
7º III a - FI Referenciados RF	60,00%	0,00%	0,00	60,00%	5.864.838,06	0,00%	15,00%	60,00%	5.864.838,06
7º IV - Ativos Financeiros de RF - Emissão de Instituições	20,00%	0,00%	0,00	20,00%	1.954.946,02	0,00%	1,00%	20,00%	1.954.946,02
8º I - Fundos de Ações	30,00%	10,39%	1.015.623,72	19,61%	1.916.795,31	0,00%	24,00%	30,00%	1.916.795,31
9º III - Ações - BDR Nível I	10,00%	7,28%	711.500,60	2,72%	265.972,41	0,00%	10,00%	10,00%	265.972,41
10º I - Fundos Multimercados	10,00%	0,00%	0,00	10,00%	977.473,01	0,00%	1,00%	10,00%	977.473,01

Governança (Pró Gestão)

Não possui

Renda Fixa

$ 8.047.605,78 82,33%

Renda Variavel

$ 1.015.623,72 10,39%

Exterior

$ 711.500,60 7,28%

Documento Assinado Digitalmente por: FRANCISCO BARRETO DE MENEZES LEITE
Acesse em: https://etce.tce.pe.gov.br/epp/validaDoc.seam Código do documento: bdc7f3e9-6074-43d3-9ebb-ed6e50849733

Mais Valia Consultoria Ltda EPP
Rua General Artigas 232 - Loja 301 - Leblon - Rio de Janeiro/RJ
CEP: 22441-140 - (21)99614-6774 / (21)99739-9777

	Mês	Ano	3M	6M	12M	24M	VaR - Mês	Volatilidade - Mês
NÃO DEFINIDO (BENCHMARK)								
BB GOVERNANÇA FI AÇÕES	-10,04	2,65	-3,79	4,30	-11,49	32,60	5,84	12,29
BB AÇÕES BOLSAS GLOBAIS ATIVO ETF FIC AÇÕES BDR NÍVEL I	-7,08	-10,11	-6,45	-8,15	-1,24		5,64	11,88
BB IDKA 2 TÍTULOS PÚBLICOS FI RENDA FIXA PREVIDENCIÁRIO	1,48	5,36	5,35	8,68	9,34	19,39	0,98	2,06
CDI (BENCHMARK)	**0,83**	**3,28**	**2,53**	**4,68**	**7,08**	**9,38**		
SANTANDER CRESCIMENTO INSTITUCIONAL ADVANCED FIC RENDA FIXA	0,84	3,41	2,61	4,84	7,22	10,32	0,00	0,00
IBOVESPA (BENCHMARK)	**-10,10**	**2,91**	**-3,81**	**4,23**	**-9,27**	**34,00**		
SANTANDER IBOVESPA ATIVO INSTITUCIONAL FI AÇÕES	-10,06	2,58	-4,01	3,74	-10,00	24,83	5,47	11,52
IMA-B (BENCHMARK)	**0,83**	**3,73**	**4,49**	**7,56**	**4,69**	**14,81**		
BB IMA-B TÍTULOS PÚBLICOS FI RENDA FIXA PREVIDENCIÁRIO	0,80	3,59	4,39	7,37	4,34	14,13	0,79	1,66
SANTANDER IMA-B INSTITUCIONAL TÍTULOS PÚBLICOS FIC RENDA FIXA LP	0,81	3,65	4,44	7,44	4,43	14,16	0,79	1,66
IMA-B 5 (BENCHMARK)	**1,56**	**5,43**	**5,31**	**8,92**	**9,45**	**19,21**		
SANTANDER IMA-B 5 PREMIUM FIC RENDA FIXA	1,54	5,36	5,26	8,80	9,22	18,69	0,88	1,85
BB IMA-B 5 FIC RENDA FIXA PREVIDENCIÁRIO LP	1,53	5,32	5,24	8,75	9,09	18,51	0,89	1,88
IMA-B 5+ (BENCHMARK)	**0,08**	**1,99**	**3,65**	**6,19**	**-0,03**	**10,27**		
BB IMA-B 5+ TÍTULOS PÚBLICOS FI RENDA FIXA PREVIDENCIÁRIO	0,04	1,86	3,55	6,03	-0,40	9,46	0,81	1,70
IPCA (BENCHMARK)	**1,06**	**4,30**	**3,73**	**6,05**	**12,13**	**19,71**		
BB TÍTULOS PÚBLICOS IPCA III FI RENDA FIXA PREVIDENCIÁRIO	1,81	5,81	5,41	8,67	10,79	19,82	0,27	0,57
IRF-M (BENCHMARK)	**-0,12**	**1,23**	**1,31**	**4,98**	**1,22**	**3,18**		
SANTANDER IRF-M 1 PRO FIC RENDA FIXA	0,61	2,84	2,20	4,47	5,21	7,02	0,02	0,05

Documento Assinado Digitalmente por: FRANCISCO BARRETO DE MENEZES LEITE
Acesse em: https://etce.tce.pe.gov.br/epp/validaDoc.seam Código do documento: bdc7f3e9-6074-43d3-9ebb-ed6e50849733

Mais Valia Consultoria Ltda EPP
Rua General Artigas 232 - Loja 301 - Leblon - Rio de Janeiro/RJ
CEP: 22441-140 - (21)99614-6774 / (21)99739-9777

	Mês	Ano	3M	6M	12M	24M	VaR - Mês	Volatilidade - Mês
IRF-M 1 (BENCHMARK)	**0,75**	**3,04**	**2,40**	**4,77**	**5,63**	**8,09**		
BB IRF-M 1 TÍTULOS PÚBLICOS FIC RENDA FIXA PREVIDENCIÁRIO	0,70	2,95	2,32	4,62	5,36	7,41	0,02	0,03

Documento Assinado Digitalmente por: FRANCISCO BARRETO DE MENEZES LEITE
Acesse em: https://etce.tce.pe.gov.br/epp/validaDoc.seam Código do documento: bdc7f3e9-6074-43d3-9ebb-ed6e50849733

Mais Valia Consultoria Ltda EPP
Rua General Artigas 232 - Loja 301 - Leblon - Rio de Janeiro/RJ
CEP: 22441-140 - (21)99614-6774 / (21)99739-9777

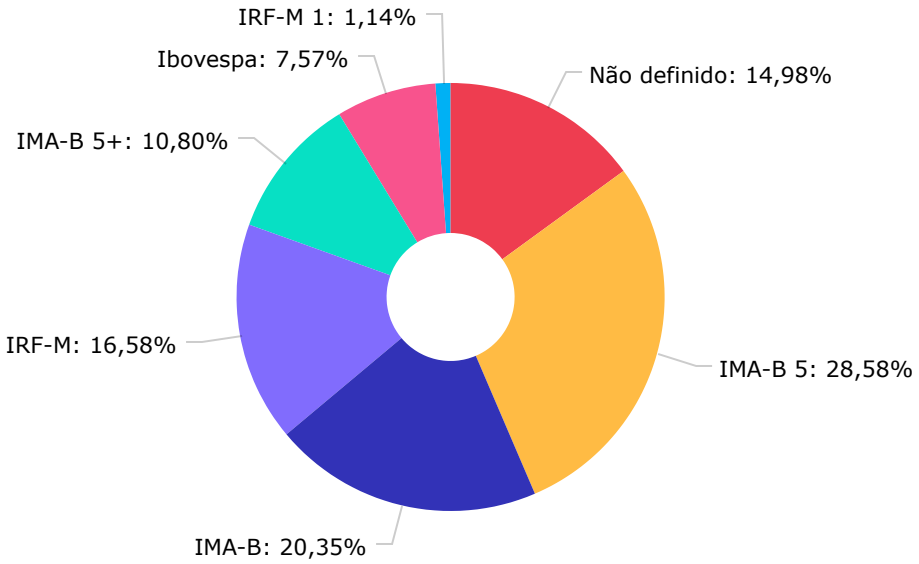

Não definido	1.463.977,53
IMA-B 5	2.793.498,03
IMA-B	1.989.113,05
IRF-M	1.620.796,11
IMA-B 5+	1.055.736,55
Ibovespa	740.377,55
IRF-M 1	111.230,18

Documento Assinado Digitalmente por: FRANCISCO BARRETO DE MENEZES LEITE
Acesse em: https://etce.tce.pe.gov.br/epp/validaDoc.seam Código do documento: bdc7f3e9-6074-43d3-9ebb-ed6e50849733

Mais Valia Consultoria Ltda EPP
Rua General Artigas 232 - Loja 301 - Leblon - Rio de Janeiro/RJ
CEP: 22441-140 - (21)99614-6774 / (21)99739-9777

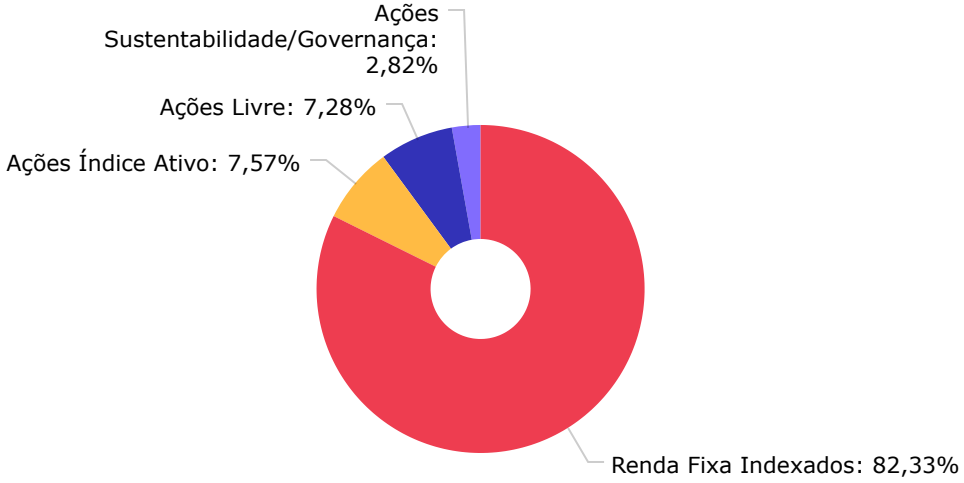

Renda Fixa Indexados	8.047.605,78
Ações Índice Ativo	740.377,45
Ações Livre	711.500,60
Ações Sustentabilidade/Governança	275.246,57

Documento Assinado Digitalmente por: FRANCISCO BARRETO DE MENEZES LEITE
Acesse em: https://etce.tce.pe.gov.br/epp/validaDoc.seam codigo do documento: bdc7f3e9-6074-43d3-9ebb-ed6e50849733

Mais Valia Consultoria Ltda EPP
Rua General Artigas 232 - Loja 301 - Leblon - Rio de Janeiro/RJ
CEP: 22441-140 - (21)99614-6774 / (21)99739-9777

BB GESTÃO DE RECURSOS DTVM S.A...	5.650.720,85
SANTANDER BRASIL GESTAO DE REC...	4.124.009,25

Documento Assinado Digitalmente por: FRANCISCO BARRETO DE MENEZES LEITE
Acesse em: https://etce.tce.pe.gov.br/epp/validaDoc.seam Código do documento: bdc7f3e9-6074-43d3-9ebb-ed6e50849733

Mais Valia Consultoria Ltda EPP
Rua General Artigas 232 - Loja 301 - Leblon - Rio de Janeiro/RJ
CEP: 22441-140 - (21)99614-6774 / (21)99739-9777

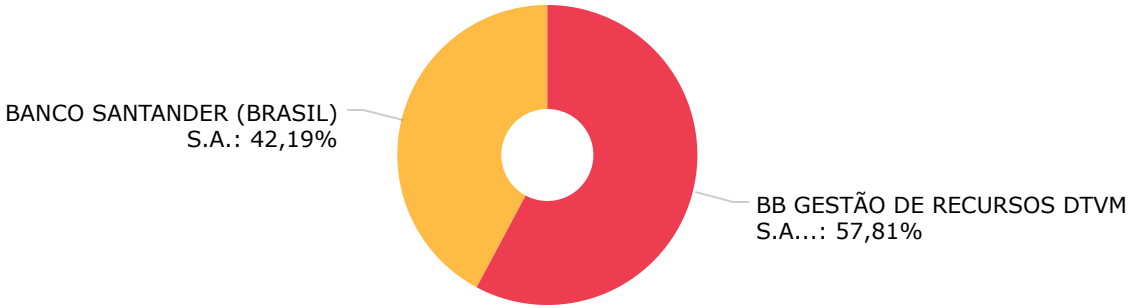

BB GESTÃO DE RECURSOS DTVM S.A...	5.650.720,85
BANCO SANTANDER (BRASIL) S.A.	4.124.009,25

Documento Assinado Digitalmente por: FRANCISCO BARRETO DE MENEZES LEITE
Acesse em: https://etce.tce.pe.gov.br/epp/validaDoc.seam Código do documento: bdc7f3e9-6074-43d3-9ebb-ed6e50849733

Mais Valia Consultoria Ltda EPP
Rua General Artigas 232 - Loja 301 - Leblon - Rio de Janeiro/RJ
CEP: 22441-140 - (21)99614-6774 / (21)99739-9777

Mês	Saldo Anterior	Aplicações	Resgates	Saldo Atual	Retorno $	Retorno %	Meta %	Risco - VaR
Janeiro	8.714.490,53	315.014,65	0,00	9.046.335,66	16.830,48	0,19% ▲	0,95%	3,01%
Fevereiro	9.046.335,66	155.349,53	0,00	9.246.328,88	44.643,69	0,49% ▲	1,38%	2,66%
Março	9.246.328,88	155.315,38	0,00	9.668.589,15	266.944,89	2,84% ▲	2,05%	3,45%
Abril	9.668.589,15	198.664,66	0,00	9.774.730,10	-92.523,71	-0,94% ▼	1,43%	1,54%
				Acumulado	235.895,35	2,56% ▲	5,93%	

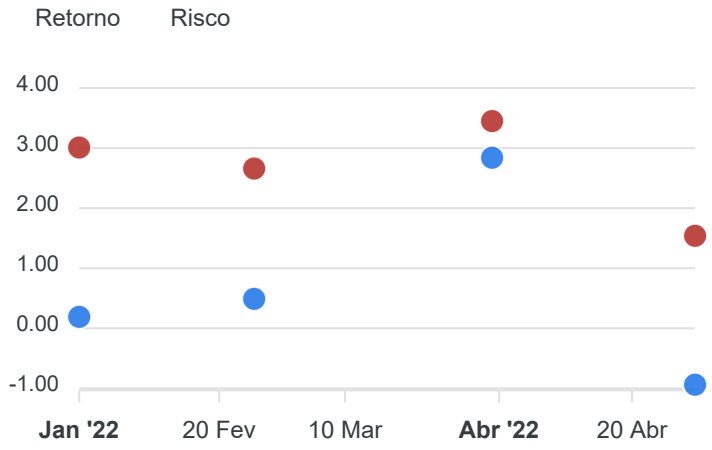

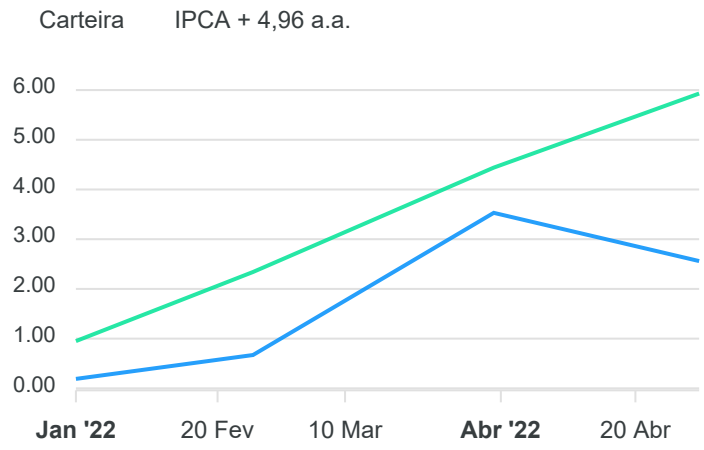

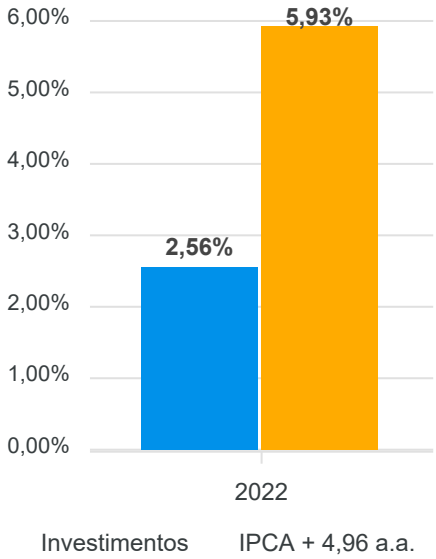

Documento Assinado Digitalmente por: FRANCISCO BARRETO DE MENEZES LEITE
Acesse em: https://etce.tce.pe.gov.br/epp/validaDoc.seam Código do documento: bdc7f3e9-6074-43d3-9ebb-ed6e50849733

Mais Valia Consultoria Ltda EPP
Rua General Artigas 232 - Loja 301 - Leblon - Rio de Janeiro/RJ
CEP: 22441-140 - (21)99614-6774 / (21)99739-9777

RENDA FIXA	Saldo Anterior	Aplicações	Resgates	Saldo Atual	Retorno $	Retorno %	Risco - VaR
BB IDKA 2 TÍTULOS PÚBLICOS FI RENDA FIXA PREVIDENCIÁRIO	470.252,36	0,00	0,00	477.230,36	6.978,00	1,48% ▲	0,98%
BB IMA-B 5 FIC RENDA FIXA PREVIDENCIÁRIO LP	1.113.984,08	0,00	0,00	1.130.999,99	17.015,91	1,53% ▲	0,89%
BB IMA-B 5+ TÍTULOS PÚBLICOS FI RENDA FIXA PREVIDENCIÁRIO	1.055.276,61	0,00	0,00	1.055.736,35	459,74	0,04% ▲	0,81%
BB IMA-B TÍTULOS PÚBLICOS FI RENDA FIXA PREVIDENCIÁRIO	1.873.718,04	0,00	0,00	1.888.776,20	15.058,16	0,80% ▲	0,79%
BB IRF-M 1 TÍTULOS PÚBLICOS FIC RENDA FIXA PREVIDENCIÁRIO	110.457,94	0,00	0,00	111.230,78	772,84	0,70% ▲	0,02%
SANTANDER IMA-B 5 PREMIUM FIC RENDA FIXA	1.439.492,24	198.664,66	0,00	1.662.498,04	24.341,14	1,49% ▲	0,88%
SANTANDER IMA-B INSTITUCIONAL TÍTULOS PÚBLICOS FIC RENDA FIXA LP	99.527,26	0,00	0,00	100.337,75	810,49	0,81% ▲	0,79%
SANTANDER IRF-M 1 PRO FIC RENDA FIXA	1.611.010,74	0,00	0,00	1.620.796,31	9.785,57	0,61% ▲	0,02%
	7.773.719,27	198.664,66	0,00	8.047.605,78	75.221,85	0,94%	0,67%

Documento Assinado Digitalmente por: FRANCISCO BARRETO DE MENEZES LEITE
Acesse em: https://etce.tce.pe.gov.br/epp/validaDoc.seam Código do documento: bdc7f3e9-6074-43d3-9ebb-ed6e50849733

Mais Valia Consultoria Ltda EPP
Rua General Artigas 232 - Loja 301 - Leblon - Rio de Janeiro/RJ
CEP: 22441-140 - (21)99614-6774 / (21)99739-9777

RENDA VARIÁVEL	Saldo Anterior	Aplicações	Resgates	Saldo Atual	Retorno $	Retorno %	Risco - VaR
BB GOVERNANÇA FI AÇÕES	305.963,44	0,00	0,00	275.246,57	-30.716,87	-10,04% ▼	5,84%
SANTANDER IBOVESPA ATIVO INSTITUCIONAL FI AÇÕES	823.214,16	0,00	0,00	740.377,15	-82.837,01	-10,06% ▼	5,47%
	1.129.177,60	0,00	0,00	1.015.623,72	-113.553,88	-10,06%	5,57%

Documento Assinado Digitalmente por: FRANCISCO BARRETO DE MENEZES LEITE
Acesse em: https://etce.tce.pe.gov.br/epp/validaDoc.seam Código do documento: bdc7f3e9-6074-43d3-9ebb-ed6e50849733

Mais Valia Consultoria Ltda EPP
Rua General Artigas 232 - Loja 301 - Leblon - Rio de Janeiro/RJ
CEP: 22441-140 - (21)99614-6774 / (21)99739-9777

INVESTIMENTOS NO EXTERIOR	Saldo Anterior	Aplicações	Resgates	Saldo Atual	Retorno $	Retorno %	Risco - VaR
BB AÇÕES BOLSAS GLOBAIS ATIVO ETF FIC AÇÕES BDR NÍVEL I	765.692,28	0,00	0,00	711.500,60	-54.191,68	-7,08% ▼	5,64%
	765.692,28	0,00	0,00	711.500,60	-54.191,68	-7,08%	0,00%

Documento Assinado Digitalmente por: FRANCISCO BARRETO DE MENEZES LEITE
Acesse em: https://etce.tce.pe.gov.br/epp/validaDoc.seam Código do documento: bdc7f3e9-6074-43d3-9ebb-ed6e50849733

Mais Valia Consultoria Ltda EPP
Rua General Artigas 232 - Loja 301 - Leblon - Rio de Janeiro/RJ
CEP: 22441-140 - (21)99614-6774 / (21)99739-9777

2022 Relatório
Mensal

Abril

Análise dos Investimentos

De acordo com a Portaria MPS nº 519 de 24 de agosto de 2011, Artigo 3º Incisos III e V, e com o Manual do Pró-Gestão RPPS versão 3.2, ítem 3.2.6, aprovado pela Portaria SPREV nº 3030, de 15 de Março de 2021.

Documento Assinado Digitalmente por: FRANCISCO BARRETO DE MENEZES LEITE
Acesse em: https://etce.tce.pe.gov.br/epp/validaDoc.seam Código do documento: bdc7f3e9-6074-48d3-9ebb-ed6e50849733

Ativo	Saldo Atual	% Carteira	PL R$	% PL	Lei
BB TÍTULOS PÚBLICOS IPCA III FI RENDA FIXA PREVIDENCIÁRIO	1.370.173,60	57,81%	605.640.982,52	0,23%	7º I b
SANTANDER CRESCIMENTO INSTITUCIONAL ADVANCED FIC RENDA FIXA	1.000.000,00	42,19% ⚠	286.425.772,15	0,35%	7º III a

Investimentos

$ 2.370.173,60

Disponibilidades Financeiras

$ 875.113,27

Total Carteira

$ 3.245.286,87

Governança (Pró Gestão)

Não possui

Documento Assinado Digitalmente por: FRANCISCO BARRETO DE MENEZES LEITE
Acesse em: https://etce.tce.pe.gov.br/epp/validaDoc.seam Código do documento: bdc7f3e9-6074-43d3-9ebb-ed6e50849733

Mais Valia Consultoria Ltda EPP
Rua General Artigas 232 - Loja 301 - Leblon - Rio de Janeiro/RJ
CEP: 22441-140 - (21)99614-6774 / (21)99739-9777

Artigos	Limite (%)	Utilizado		Livre		Política de Investimentos			GAP Superior
						Inferior %	Alvo %	Superior %	
7º I a - Títulos TN SELIC	100,00%	0,00%	0,00	100,00%	3.245.286,87	0,00%	9,00%	100,00%	3.245.286,87
7º I b - FI 100% Títulos TN	100,00%	42,22%	1.370.173,60	57,78%	1.875.113,27	0,00%	40,00%	100,00%	1.875.113,27
7º III a - FI Referenciados RF	60,00%	30,81%	1.000.000,00	29,19%	947.172,12	0,00%	15,00%	60,00%	947.172,12
7º IV - Ativos Financeiros de RF - Emissão de Instituições	20,00%	0,00%	0,00	20,00%	649.057,37	0,00%	1,00%	20,00%	649.057,37
8º I - Fundos de Ações	30,00%	0,00%	0,00	30,00%	973.586,06	0,00%	24,00%	30,00%	973.586,06
9º III - Ações - BDR Nível I	10,00%	0,00%	0,00	10,00%	324.528,69	0,00%	10,00%	10,00%	324.528,69
10º I - Fundos Multimercados	10,00%	0,00%	0,00	10,00%	324.528,69	0,00%	1,00%	10,00%	324.528,69

Governança (Pró Gestão)

Não possui

Renda Fixa

$ 2.370.173,60 73,03%

Documento Assinado Digitalmente por: FRANCISCO BARRETO DE MENEZES LEITE
Acesse em: https://etce.tce.pe.gov.br/epp/validaDoc.seam Código do documento: bdc7f3e9-6074-43d3-9ebb-ed6e50849733

Mais Valia Consultoria Ltda EPP
Rua General Artigas 232 - Loja 301 - Leblon - Rio de Janeiro/RJ
CEP: 22441-140 - (21)99614-6774 / (21)99739-9777

	Mês	Ano	3M	6M	12M	24M	VaR - Mês	Volatilidade - Mês
NÃO DEFINIDO (BENCHMARK)								
BB GOVERNANÇA FI AÇÕES	-10,04	2,65	-3,79	4,30	-11,49	32,60	5,84	12,29
BB AÇÕES BOLSAS GLOBAIS ATIVO ETF FIC AÇÕES BDR NÍVEL I	-7,08	-10,11	-6,45	-8,15	-1,24		5,64	11,88
BB IDKA 2 TÍTULOS PÚBLICOS FI RENDA FIXA PREVIDENCIÁRIO	1,48	5,36	5,35	8,68	9,34	19,39	0,98	2,06
CDI (BENCHMARK)	**0,83**	**3,28**	**2,53**	**4,68**	**7,08**	**9,38**		
SANTANDER CRESCIMENTO INSTITUCIONAL ADVANCED FIC RENDA FIXA	0,84	3,41	2,61	4,84	7,22	10,32	0,00	0,00
IBOVESPA (BENCHMARK)	**-10,10**	**2,91**	**-3,81**	**4,23**	**-9,27**	**34,00**		
SANTANDER IBOVESPA ATIVO INSTITUCIONAL FI AÇÕES	-10,06	2,58	-4,01	3,74	-10,00	24,83	5,47	11,52
IMA-B (BENCHMARK)	**0,83**	**3,73**	**4,49**	**7,56**	**4,69**	**14,81**		
BB IMA-B TÍTULOS PÚBLICOS FI RENDA FIXA PREVIDENCIÁRIO	0,80	3,59	4,39	7,37	4,34	14,13	0,79	1,66
SANTANDER IMA-B INSTITUCIONAL TÍTULOS PÚBLICOS FIC RENDA FIXA LP	0,81	3,65	4,44	7,44	4,43	14,16	0,79	1,66
IMA-B 5 (BENCHMARK)	**1,56**	**5,43**	**5,31**	**8,92**	**9,45**	**19,21**		
SANTANDER IMA-B 5 PREMIUM FIC RENDA FIXA	1,54	5,36	5,26	8,80	9,22	18,69	0,88	1,85
BB IMA-B 5 FIC RENDA FIXA PREVIDENCIÁRIO LP	1,53	5,32	5,24	8,75	9,09	18,51	0,89	1,88
IMA-B 5+ (BENCHMARK)	**0,08**	**1,99**	**3,65**	**6,19**	**-0,03**	**10,27**		
BB IMA-B 5+ TÍTULOS PÚBLICOS FI RENDA FIXA PREVIDENCIÁRIO	0,04	1,86	3,55	6,03	-0,40	9,46	0,81	1,70
IPCA (BENCHMARK)	**1,06**	**4,30**	**3,73**	**6,05**	**12,13**	**19,71**		
BB TÍTULOS PÚBLICOS IPCA III FI RENDA FIXA PREVIDENCIÁRIO	1,81	5,81	5,41	8,67	10,79	19,82	0,27	0,57
IRF-M (BENCHMARK)	**-0,12**	**1,23**	**1,31**	**4,98**	**1,22**	**3,18**		
SANTANDER IRF-M 1 PRO FIC RENDA FIXA	0,61	2,84	2,20	4,47	5,21	7,02	0,02	0,05

Documento Assinado Digitalmente por: FRANCISCO BARRETO DE MENEZES LEITE
Acesse em: https://etce.tce.pe.gov.br/epp/validaDoc.seam Código do documento: bdc7f3e9-6074-43d3-9ebb-ed6e50849733

Mais Valia Consultoria Ltda EPP
Rua General Artigas 232 - Loja 301 - Leblon - Rio de Janeiro/RJ
CEP: 22441-140 - (21)99614-6774 / (21)99739-9777

	Mês	Ano	3M	6M	12M	24M	VaR - Mês	Volatilidade - Mês
IRF-M 1 (BENCHMARK)	**0,75**	**3,04**	**2,40**	**4,77**	**5,63**	**8,09**		
BB IRF-M 1 TÍTULOS PÚBLICOS FIC RENDA FIXA PREVIDENCIÁRIO	0,70	2,95	2,32	4,62	5,36	7,41	0,02	0,03

Documento Assinado Digitalmente por: FRANCISCO BARRETO DE MENEZES LEITE
Acesse em: https://etce.tce.pe.gov.br/epp/validaDoc.seam Código do documento: bdc7f3e9-6074-43d3-9ebb-ed6e50849733

Mais Valia Consultoria Ltda EPP
Rua General Artigas 232 - Loja 301 - Leblon - Rio de Janeiro/RJ
CEP: 22441-140 - (21)99614-6774 / (21)99739-9777

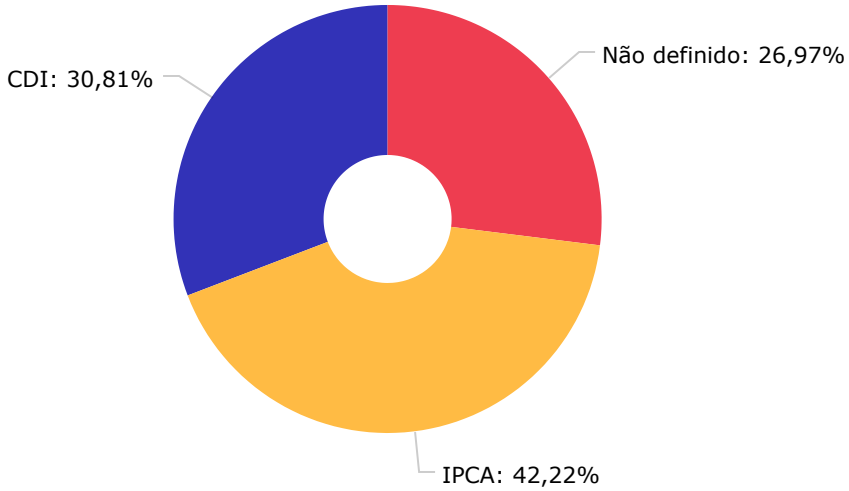

Não definido	875.113,07
IPCA	1.370.173,60
CDI	1.000.000,00

Documento Assinado Digitalmente por: FRANCISCO BARRETO DE MENEZES LEITE
Acesse em: https://etce.tce.pe.gov.br/epp/validaDoc.seam Código do documento: bdc7f3e9-6074-43d3-9ebb-ed6e50849733

Mais Valia Consultoria Ltda EPP
Rua General Artigas 232 - Loja 301 - Leblon - Rio de Janeiro/RJ
CEP: 22441-140 - (21)99614-6774 / (21)99739-9777

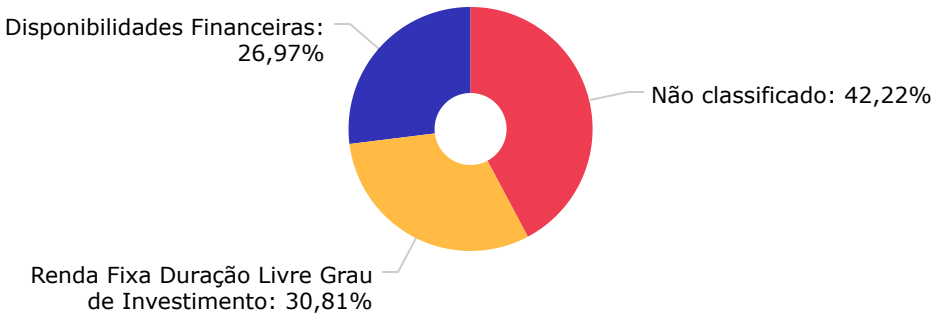

Não classificado	1.370.173,60
Renda Fixa Duração Livre Grau de Investimento	1.000.000,00
Disponibilidades Financeiras	875.113,27

Documento Assinado Digitalmente por: FRANCISCO BARRETO DE MENEZES LEITE
Acesse em: https://etce.tce.pe.gov.br/epp/validaDoc.seam Código do documento: bdc7f3e9-6074-43d3-9ebb-ed6e50849733

Mais Valia Consultoria Ltda EPP
Rua General Artigas 232 - Loja 301 - Leblon - Rio de Janeiro/RJ
CEP: 22441-140 - (21)99614-6774 / (21)99739-9777

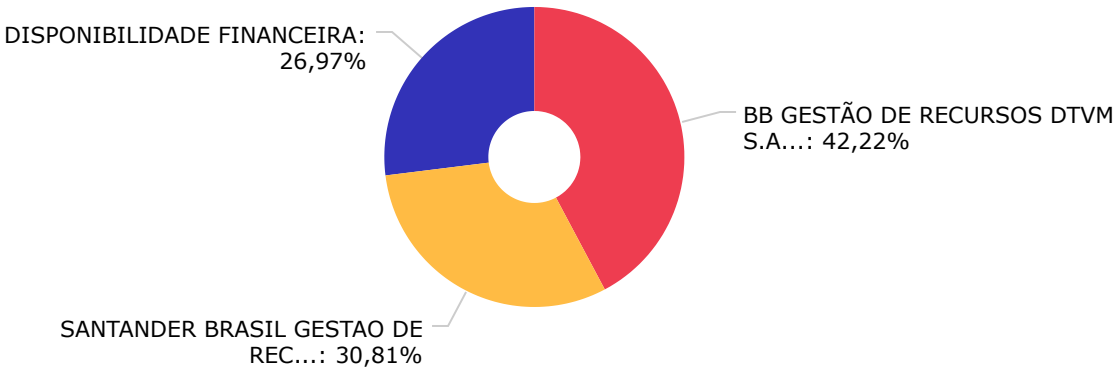

BB GESTÃO DE RECURSOS DTVM S.A...	1.370.173,00
SANTANDER BRASIL GESTAO DE REC...	1.000.000,00
DISPONIBILIDADE FINANCEIRA	875.113,97

Documento Assinado Digitalmente por: FRANCISCO BARRETO DE MENEZES LEITE
Acesse em: https://etce.tce.pe.gov.br/epp/validaDoc.seam Código do documento: bdc7f3e9-6074-43d3-9ebb-ed6e50849733

Mais Valia Consultoria Ltda EPP
Rua General Artigas 232 - Loja 301 - Leblon - Rio de Janeiro/RJ
CEP: 22441-140 - (21)99614-6774 / (21)99739-9777

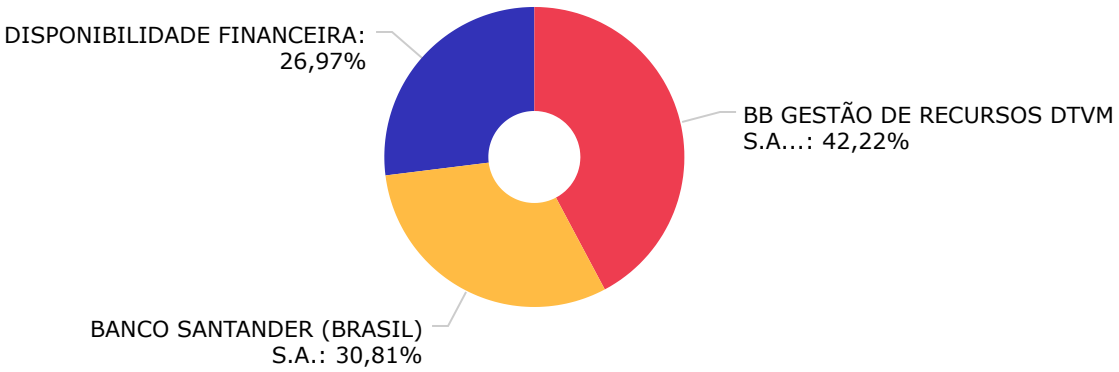

BB GESTÃO DE RECURSOS DTVM S.A...	1.370.173,00
BANCO SANTANDER (BRASIL) S.A.	1.000.000,00
DISPONIBILIDADE FINANCEIRA	875.113,97

Documento Assinado Digitalmente por: FRANCISCO BARRETO DE MENEZES LEITE
Acesse em: https://etce.tce.pe.gov.br/epp/validaDoc.seam Código do documento: bdc7f3e9-6074-43d3-9ebb-ed6e50849733

Mais Valia Consultoria Ltda EPP
Rua General Artigas 232 - Loja 301 - Leblon - Rio de Janeiro/RJ
CEP: 22441-140 - (21)99614-6774 / (21)99739-9777

Mês	Saldo Anterior	Aplicações	Resgates	Saldo Atual	Retorno $	Retorno %	Meta %	Risco - VaR
Janeiro	2.032.254,92	2.268.981,55	2.981.265,11	1.336.697,77	16.726,41	0,82% ▲	0,95%	0,80%
Fevereiro	1.336.697,77	3.000.000,00	2.044.320,37	2.314.275,08	21.897,68	0,96% ▲	1,38%	0,34%
Março	2.314.275,08	850.000,00	400.000,00	2.807.207,71	42.932,63	1,55% ▲	2,05%	0,45%
Abril	2.807.207,71	3.000.000,00	3.476.351,59	2.370.173,60	39.317,48	1,40% ▲	1,43%	0,16%
				Acumulado	120.874,20	4,81% ▲	5,93%	

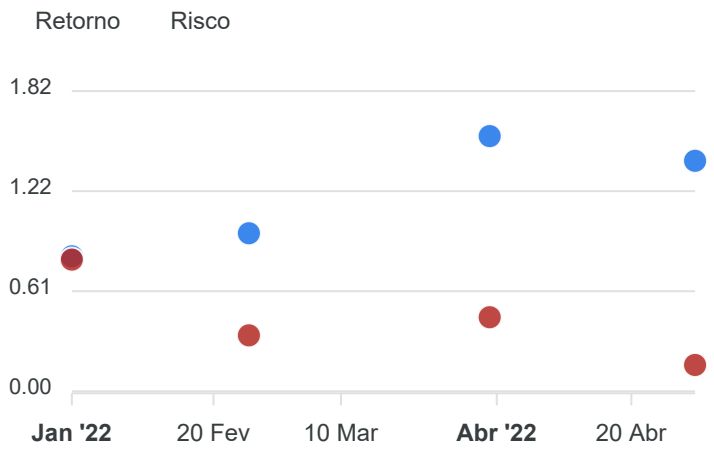

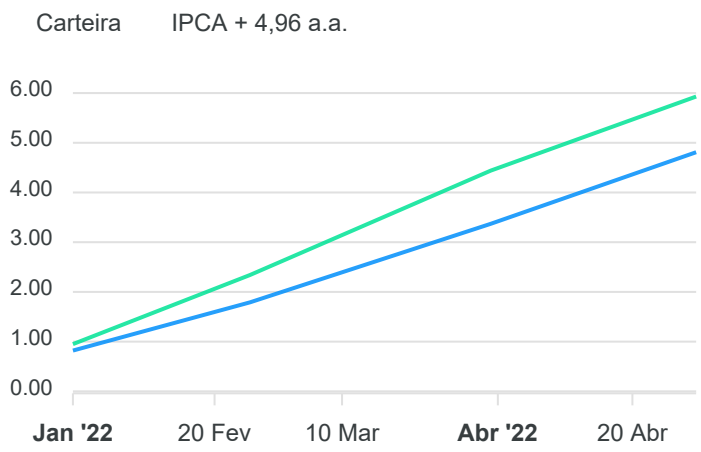

Documento Assinado Digitalmente por: FRANCISCO BARRETO DE MENEZES LEITE
Acesse em: https://etce.tce.pe.gov.br/epp/validaDoc.seam Código do documento: bdc7f3e9-6074-43d3-9ebb-ed6e50849733

Mais Valia Consultoria Ltda EPP
Rua General Artigas 232 - Loja 301 - Leblon - Rio de Janeiro/RJ
CEP: 22441-140 - (21)99614-6774 / (21)99739-9777

RENDA FIXA	Saldo Anterior	Aplicações	Resgates	Saldo Atual	Retorno $	Retorno %	Risco - Vaf
BB TÍTULOS PÚBLICOS IPCA III FI RENDA FIXA PREVIDENCIÁRIO	1.345.856,16	0,00	0,00	1.370.173,60	24.317,44	1,81% ▲	0,27%
SANTANDER CRESCIMENTO INSTITUCIONAL ADVANCED FIC RENDA FIXA	1.461.351,55	3.000.000,00	3.476.351,59	1.000.000,00	15.000,04	0,34% ▲	0,00%
	2.807.207,71	3.000.000,00	3.476.351,59	2.370.173,60	39.317,48	1,40%	0,16%

Documento Assinado Digitalmente por: FRANCISCO BARRETO DE MENEZES LEITE
Acesse em: https://etce.tce.pe.gov.br/epp/validaDoc.seam Código do documento: bdc7f3e9-6074-43d3-9ebb-ed6e50849733

Mais Valia Consultoria Ltda EPP
Rua General Artigas 232 - Loja 301 - Leblon - Rio de Janeiro/RJ
CEP: 22441-140 - (21)99614-6774 / (21)99739-9777

2022 Relatório
Mensal

Abril

Análise dos Investimentos

De acordo com a Portaria MPS nº 519 de 24 de agosto de 2011, Artigo 3º Incisos III e V, e com o Manual do Pró-Gestão RPPS versão 3.2, ítem 3.2.6, aprovado pela Portaria SPREV nº 3030, de 15 de Março de 2021.

Documento Assinado Digitalmente por: FRANCISCO BARRETO DE MENEZES LEITE
Acesse em: https://etce.tce.pe.gov.br/epp/validaDoc.seam Código do documento: bdc7f3e9-6074-48d3-9ebb-ed6e50849733

Ativo	Saldo Atual	% Carteira	PL R$	% PL	Lei
SANTANDER IMA-B 5 PREMIUM FIC RENDA FIXA	500.937,19	21,37%	1.213.440.846,97	0,04%	7º I b
SANTANDER IMA-B INSTITUCIONAL TÍTULOS PÚBLICOS FIC RENDA FIXA LP	823.801,61	35,14%	871.820.329,99	0,09%	7º I b
SANTANDER CRESCIMENTO INSTITUCIONAL ADVANCED FIC RENDA FIXA	1.019.326,44	43,49% ⚠	286.425.772,15	0,36%	7º III a

Investimentos

$ 2.344.065,24

Disponibilidades Financeiras

$ 31.132,24

Total Carteira

$ 2.375.197,48

Governança (Pró Gestão)

Não possui

Documento Assinado Digitalmente por: FRANCISCO BARRETO DE MENEZES LEITE
Acesse em: https://etce.tce.pe.gov.br/epp/validaDoc.seam Código do documento: bdc7f3e9-6074-43d3-9ebb-ed6e50849733

Mais Valia Consultoria Ltda EPP
Rua General Artigas 232 - Loja 301 - Leblon - Rio de Janeiro/RJ
CEP: 22441-140 - (21)99614-6774 / (21)99739-9777

Artigos	Limite (%)	Utilizado		Livre		Política de Investimentos			GAP Superior
						Inferior %	Alvo %	Superior %	
7º I a - Títulos TN SELIC	100,00%	0,00%	0,00	100,00%	2.375.197,48	0,00%	9,00%	100,00%	2.375.197,48
7º I b - FI 100% Títulos TN	100,00%	55,77%	1.324.738,80	44,23%	1.050.458,68	0,00%	40,00%	100,00%	1.050.458,68
7º III a - FI Referenciados RF	60,00%	42,92%	1.019.326,44	17,08%	405.792,05	0,00%	15,00%	60,00%	405.792,05
7º IV - Ativos Financeiros de RF - Emissão de Instituições	20,00%	0,00%	0,00	20,00%	475.039,50	0,00%	1,00%	20,00%	475.039,50
8º I - Fundos de Ações	30,00%	0,00%	0,00	30,00%	712.559,24	0,00%	24,00%	30,00%	712.559,24
9º III - Ações - BDR Nível I	10,00%	0,00%	0,00	10,00%	237.519,75	0,00%	10,00%	10,00%	237.519,75
10º I - Fundos Multimercados	10,00%	0,00%	0,00	10,00%	237.519,75	0,00%	1,00%	10,00%	237.519,75

Governança (Pró Gestão)

Não possui

Renda Fixa

$ 2.344.065,24 98,69%

Documento Assinado Digitalmente por: FRANCISCO BARRETO DE MENEZES LEITE
Acesse em: https://etce.tce.pe.gov.br/epp/validaDoc.seam Código do documento: bdc7f3e9-6074-43d3-9ebb-ed6e50849733

Mais Valia Consultoria Ltda EPP
Rua General Artigas 232 - Loja 301 - Leblon - Rio de Janeiro/RJ
CEP: 22441-140 - (21)99614-6774 / (21)99739-9777

	Mês	Ano	3M	6M	12M	24M	VaR - Mês	Volatilidade - Mês
NÃO DEFINIDO (BENCHMARK)								
BB GOVERNANÇA FI AÇÕES	-10,04	2,65	-3,79	4,30	-11,49	32,60	5,84	12,29
BB AÇÕES BOLSAS GLOBAIS ATIVO ETF FIC AÇÕES BDR NÍVEL I	-7,08	-10,11	-6,45	-8,15	-1,24		5,64	11,88
BB IDKA 2 TÍTULOS PÚBLICOS FI RENDA FIXA PREVIDENCIÁRIO	1,48	5,36	5,35	8,68	9,34	19,39	0,98	2,06
CDI (BENCHMARK)	**0,83**	**3,28**	**2,53**	**4,68**	**7,08**	**9,38**		
SANTANDER CRESCIMENTO INSTITUCIONAL ADVANCED FIC RENDA FIXA	0,84	3,41	2,61	4,84	7,22	10,32	0,00	0,00
IBOVESPA (BENCHMARK)	**-10,10**	**2,91**	**-3,81**	**4,23**	**-9,27**	**34,00**		
SANTANDER IBOVESPA ATIVO INSTITUCIONAL FI AÇÕES	-10,06	2,58	-4,01	3,74	-10,00	24,83	5,47	11,52
IMA-B (BENCHMARK)	**0,83**	**3,73**	**4,49**	**7,56**	**4,69**	**14,81**		
BB IMA-B TÍTULOS PÚBLICOS FI RENDA FIXA PREVIDENCIÁRIO	0,80	3,59	4,39	7,37	4,34	14,13	0,79	1,66
SANTANDER IMA-B INSTITUCIONAL TÍTULOS PÚBLICOS FIC RENDA FIXA LP	0,81	3,65	4,44	7,44	4,43	14,16	0,79	1,66
IMA-B 5 (BENCHMARK)	**1,56**	**5,43**	**5,31**	**8,92**	**9,45**	**19,21**		
SANTANDER IMA-B 5 PREMIUM FIC RENDA FIXA	1,54	5,36	5,26	8,80	9,22	18,69	0,88	1,85
BB IMA-B 5 FIC RENDA FIXA PREVIDENCIÁRIO LP	1,53	5,32	5,24	8,75	9,09	18,51	0,89	1,88
IMA-B 5+ (BENCHMARK)	**0,08**	**1,99**	**3,65**	**6,19**	**-0,03**	**10,27**		
BB IMA-B 5+ TÍTULOS PÚBLICOS FI RENDA FIXA PREVIDENCIÁRIO	0,04	1,86	3,55	6,03	-0,40	9,46	0,81	1,70
IPCA (BENCHMARK)	**1,06**	**4,30**	**3,73**	**6,05**	**12,13**	**19,71**		
BB TÍTULOS PÚBLICOS IPCA III FI RENDA FIXA PREVIDENCIÁRIO	1,81	5,81	5,41	8,67	10,79	19,82	0,27	0,57
IRF-M (BENCHMARK)	**-0,12**	**1,23**	**1,31**	**4,98**	**1,22**	**3,18**		
SANTANDER IRF-M 1 PRO FIC RENDA FIXA	0,61	2,84	2,20	4,47	5,21	7,02	0,02	0,05

Documento Assinado Digitalmente por: FRANCISCO BARRETO DE MENEZES LEITE
Acesse em: https://etce.tce.pe.gov.br/epp/validaDoc.seam Código do documento: bdc7f3e9-6074-43d3-9ebb-ed6e50849733

Mais Valia Consultoria Ltda EPP
Rua General Artigas 232 - Loja 301 - Leblon - Rio de Janeiro/RJ
CEP: 22441-140 - (21)99614-6774 / (21)99739-9777

	Mês	Ano	3M	6M	12M	24M	VaR - Mês	Volatilidade - Mês
IRF-M 1 (BENCHMARK)	**0,75**	**3,04**	**2,40**	**4,77**	**5,63**	**8,09**		
BB IRF-M 1 TÍTULOS PÚBLICOS FIC RENDA FIXA PREVIDENCIÁRIO	0,70	2,95	2,32	4,62	5,36	7,41	0,02	0,03

Documento Assinado Digitalmente por: FRANCISCO BARRETO DE MENEZES LEITE
Acesse em: https://etce.tce.pe.gov.br/epp/validaDoc.seam Código do documento: bdc7f3e9-6074-43d3-9ebb-ed6e50849733

Mais Valia Consultoria Ltda EPP
Rua General Artigas 232 - Loja 301 - Leblon - Rio de Janeiro/RJ
CEP: 22441-140 - (21)99614-6774 / (21)99739-9777

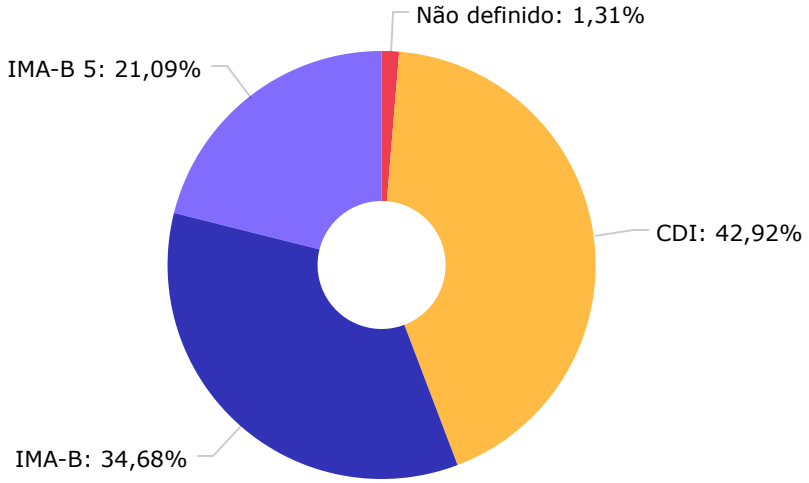

Não definido	31.132,24
CDI	1.019.326,44
IMA-B	823.801,61
IMA-B 5	500.937,19

Documento Assinado Digitalmente por: FRANCISCO BARRETO DE MENEZES LEITE
Acesse em: https://etce.tce.pe.gov.br/epp/validaDoc.seam codigo do documento: bdc7f3e9-6074-43d3-9ebb-ed6e50849733

Mais Valia Consultoria Ltda EPP
Rua General Artigas 232 - Loja 301 - Leblon - Rio de Janeiro/RJ
CEP: 22441-140 - (21)99614-6774 / (21)99739-9777

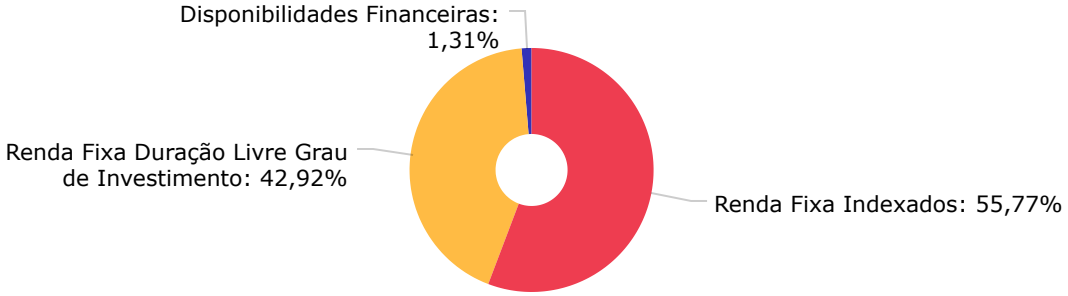

Renda Fixa Indexados	1.324.738,80
Renda Fixa Duração Livre Grau de Investimento	1.019.326,44
Disponibilidades Financeiras	31.132,24

Documento Assinado Digitalmente por: FRANCISCO BARRETO DE MENEZES LEITE
Acesse em: https://etce.tce.pe.gov.br/epp/validaDoc.seam Código do documento: bdc7f3e9-6074-43d3-9ebb-ed6e50849733

Mais Valia Consultoria Ltda EPP
Rua General Artigas 232 - Loja 301 - Leblon - Rio de Janeiro/RJ
CEP: 22441-140 - (21)99614-6774 / (21)99739-9777

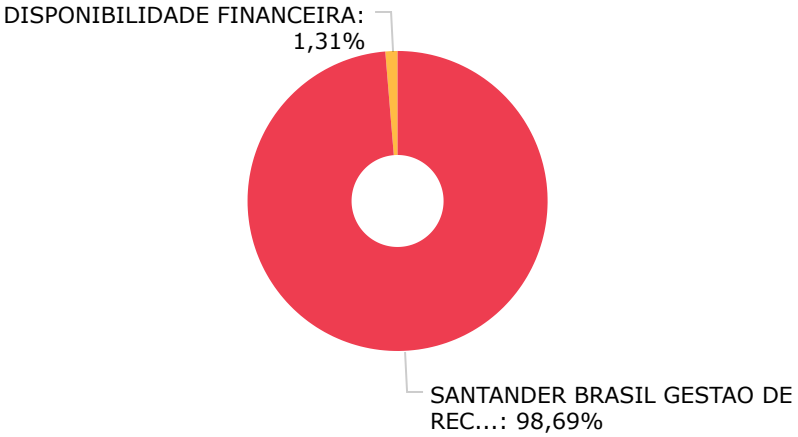

SANTANDER BRASIL GESTAO DE REC...	2.344.065,24
DISPONIBILIDADE FINANCEIRA	31.132,24

Documento Assinado Digitalmente por: FRANCISCO BARRETO DE MENEZES LEITE
Acesse em: https://etce.tce.pe.gov.br/epp/validaDoc.seam Código do documento: bdc7f3e9-6074-43d3-9ebb-ed6e50849733

Mais Valia Consultoria Ltda EPP
Rua General Artigas 232 - Loja 301 - Leblon - Rio de Janeiro/RJ
CEP: 22441-140 - (21)99614-6774 / (21)99739-9777

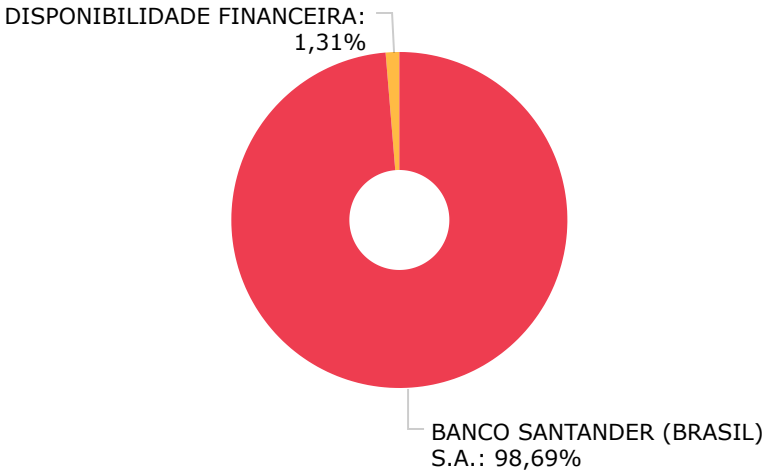

BANCO SANTANDER (BRASIL) S.A.	2.344.065,24
DISPONIBILIDADE FINANCEIRA	31.132,24

Documento Assinado Digitalmente por: FRANCISCO BARRETO DE MENEZES LEITE
Acesse em: https://etce.tce.pe.gov.br/epp/validaDoc.seam Código do documento: bdc7f3e9-6074-43d3-9ebb-ed6e50849733

Mais Valia Consultoria Ltda EPP
Rua General Artigas 232 - Loja 301 - Leblon - Rio de Janeiro/RJ
CEP: 22441-140 - (21)99614-6774 / (21)99739-9777

Mês	Saldo Anterior	Aplicações	Resgates	Saldo Atual	Retorno $	Retorno %	Meta %	Risco - VaR
Janeiro	2.247.218,29	0,00	0,00	2.252.564,23	5.345,94	0,24% ▲	0,95%	0,72%
Fevereiro	2.252.564,23	37.304,92	0,00	2.305.367,38	15.498,23	0,68% ▲	1,38%	0,62%
Março	2.305.367,38	0,00	19.325,00	2.324.746,71	38.704,33	1,68% ▲	2,05%	0,98%
Abril	2.324.746,71	500.000,00	500.000,00	2.344.065,24	19.318,53	0,83% ▲	1,43%	0,47%
				Acumulado	78.867,03	3,46% ▲	5,93%	

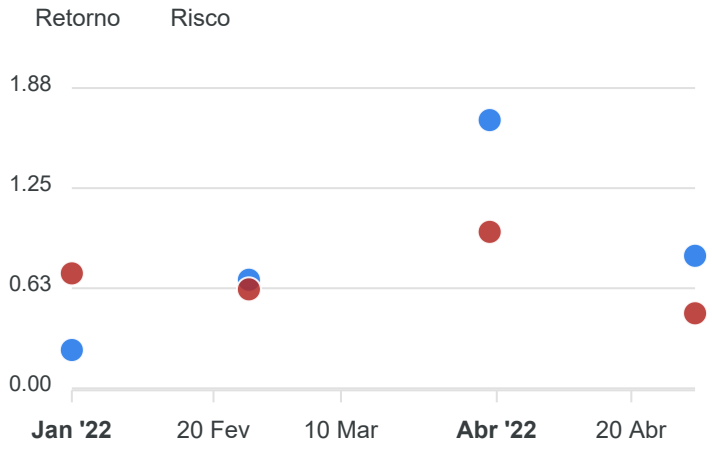

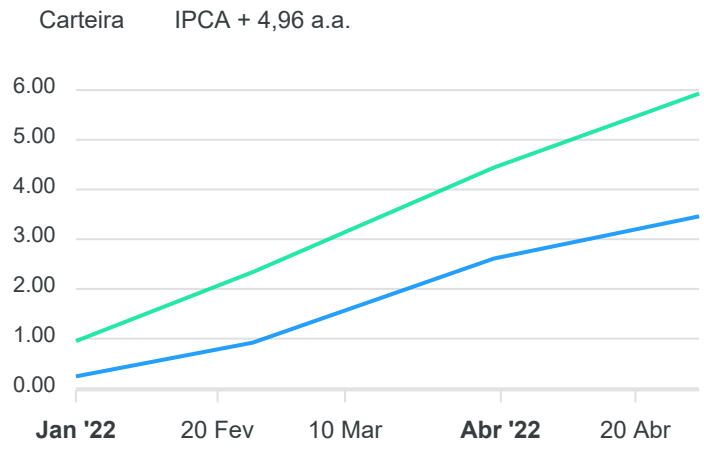

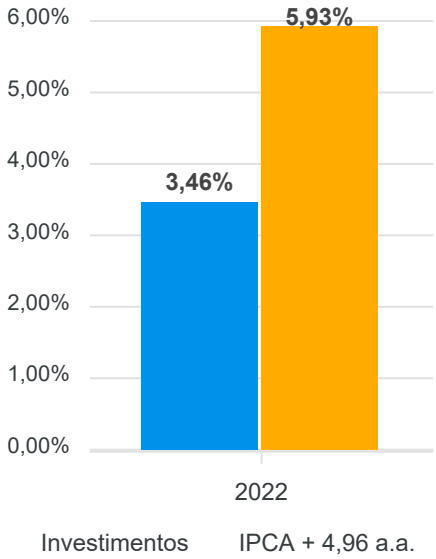

Documento Assinado Digitalmente por: FRANCISCO BARRETO DE MENEZES LEITE
Acesse em: https://etce.tce.pe.gov.br/epp/validaDoc.seam Código do documento: bdc7f3e9-6074-43d3-9ebb-ed6e50849733

Mais Valia Consultoria Ltda EPP
Rua General Artigas 232 - Loja 301 - Leblon - Rio de Janeiro/RJ
CEP: 22441-140 - (21)99614-6774 / (21)99739-9777

RENDA FIXA	Saldo Anterior	Aplicações	Resgates	Saldo Atual	Retorno $	Retorno %	Risco - VaR
SANTANDER CRESCIMENTO INSTITUCIONAL ADVANCED FIC RENDA FIXA	1.507.599,50	0,00	500.000,00	1.019.326,44	11.726,94	0,78% ▲	0,00%
SANTANDER IMA-B INSTITUCIONAL TÍTULOS PÚBLICOS FIC RENDA FIXA LP	817.147,21	0,00	0,00	823.801,61	6.654,40	0,81% ▲	0,79%
SANTANDER IMA-B 5 PREMIUM FIC RENDA FIXA	0,00	500.000,00	0,00	500.937,19	937,19	0,19% ▲	0,88%
	2.324.746,71	500.000,00	500.000,00	2.344.065,24	19.318,53	0,83%	0,47%

Documento Assinado Digitalmente por: FRANCISCO BARRETO DE MENEZES LEITE
Acesse em: https://etce.tce.pe.gov.br/epp/validaDoc.seam Código do documento: bdc7f3e9-6074-43d3-9ebb-ed6e50849733

Mais Valia Consultoria Ltda EPP
Rua General Artigas 232 - Loja 301 - Leblon - Rio de Janeiro/RJ
CEP: 22441-140 - (21)99614-6774 / (21)99739-9777

Documento Assinado Digitalmente por: FRANCISCO BARRETO DE MENEZES LEITE
Acesse em: https://etce.tce.pe.gov.br/epp/validaDoc.seam Código do documento: bdc7f3e9-6074-43d3-9ebb-ed6e50849733

Rio de Janeiro, 09 de maio de 2022.

Carta Econômica Mensal de Abril

Inflação / Juros / Volatilidades / COVID / Guerra

O cenário combina pelo menos três problemas: conflito entre Rússia e Ucrânia sem expectativa de acordo, aumentando o preço das commodities; China implementando restrições para conter a covid-19, elevando o medo da segunda maior economia do mundo entrar em recessão e a subida de juros pelo Federal Reserve (Fed, o banco central dos Estados Unidos) para controlar a inflação, que ainda não se sabe até onde vai.

Nesse cenário, os bancos centrais do Brasil e do mundo enfrentam um dilema: caso aumentem demais os juros, podem atrapalhar o crescimento das economias. Mas se elevarem pouco os juros, a inflação pode continuar em processo continuado de elevação.

Os bancos centrais estão entre a "cruz e a espada", como se diz no jargão popular. Se os Bancos Centrais do mundo acelerarem a alta de juros, pode ser que o do Brasil aumente a Selic durante mais tempo ou até um nível maior do que o esperado, o que extenderia o atual cenário para os investimentos.

Puxada pela disparada dos preços dos combustíveis, o Índice Nacional de Preços ao Consumidor Amplo (IPCA), considerado a inflação oficial do país, acelerou para 1,62% em março, após alta de 1,01% em fevereiro, segundo divulgou no dia 8 de abril o Instituto Brasileiro de Geografia e Estatística (IBGE).

Trata-se da maior taxa para meses de março desde 1994. Ou seja, em 28 anos, antes da implantação do Plano Real. É também a maior inflação mensal desde janeiro 2003 (2,25%). Estes valores são muito importantes e decisivos para desconfiarmos que o Banco Central, via COPOM, deverá manter a elevação da Taxa SELIC.

Com o resultado de março, já são 7 meses seguidos com a inflação rodando acima dos dois dígitos, o que reforça as apostas de que a taxa básica de juros (Selic) será elevada em 2022 para além de 13% ao ano.

O resultado veio bem acima do esperado. O intervalo das projeções para o IPCA de março de 41 instituições financeiras e consultorias, ouvidas por institutos de análise e pesquisa era de avanço de 0,54% a 1,43%, com mediana de 1,32%.

A inflação foi também mais disseminada. O índice de difusão passou de 75% em fevereiro para 76% em março. O indicador reflete o espalhamento da alta de preços entre os 377 produtos e serviços pesquisados pelo IBGE.

O presidente do Banco Central (BC), Roberto Campos Neto, temperou as suas preocupações com a forte alta da inflação de março, procurando conter a reação do mercado à divulgação do Índice de Preços ao Consumidor (IPCA).

Campos Neto chegou a dizer que o índice representa uma "pequena" surpresa, embora logo adiante ele tenha emendado que o Banco Central precisa analisar melhor o índice e fazer uma comunicação ao público sobre as suas conclusões.

Documento Assinado Digitalmente por: FRANCISCO BARRETO DE MENEZES LEITE
Acesse em: https://etce.tce.pe.gov.br/epp/validaDoc.seam Código do documento: bdc7f3e9-6074-43d3-9ebb-ed6e50849733

Em alguns encontros e manifestações foram apontadas outras surpresas, mas também a apreciação do Real, frente ao Dólar, como momentâneas, mas que influencia significativamente o IPCA.

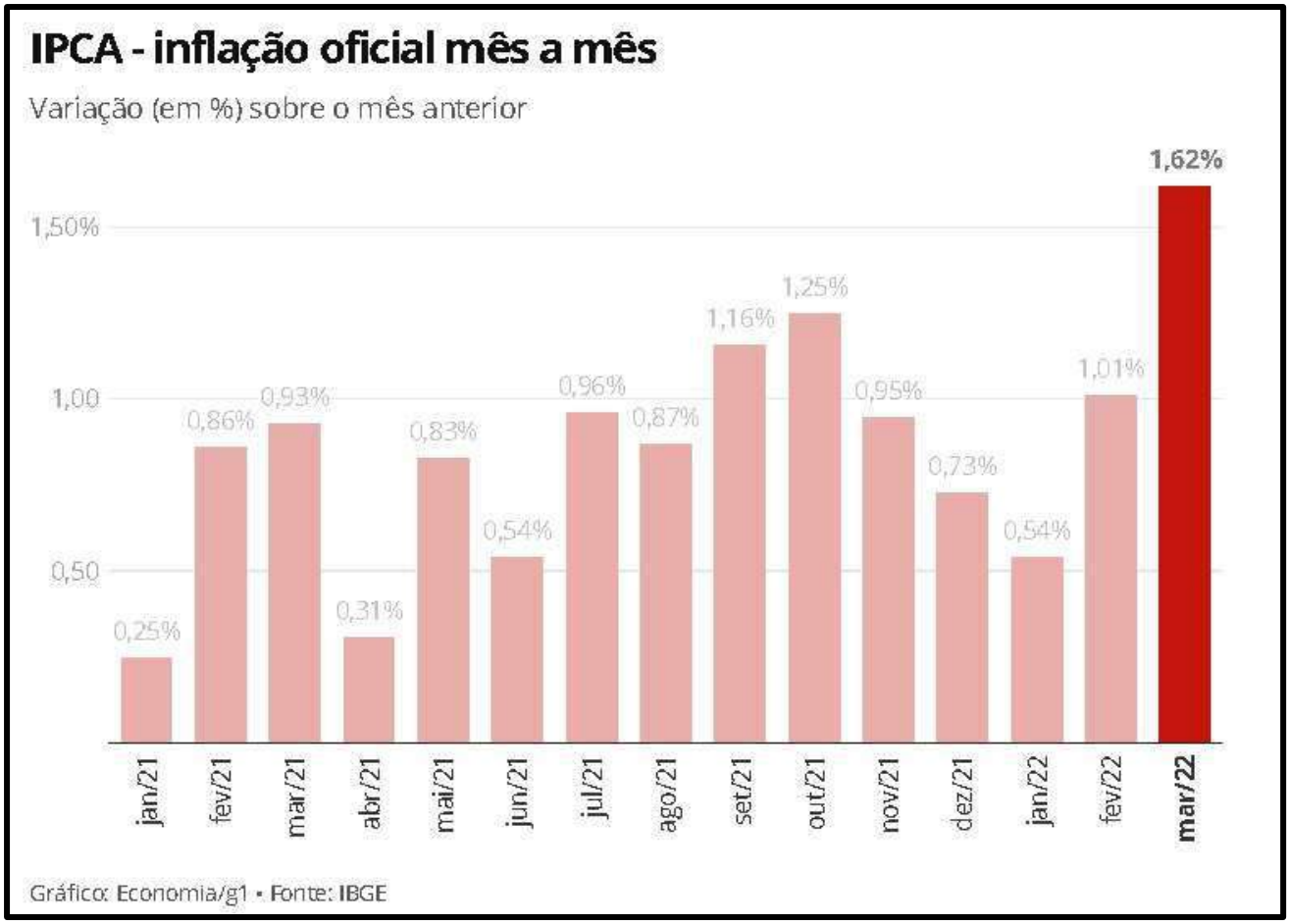

Esta percepção de que seja temporária a valorização do Real frente ao Dólar nós já havíamos previsto e indicado para nossos clientes como uma oportunidade de investimento em aplicações do segmento de investimento exterior da Resolução 4.963/21 em informe específico enviado em 31/03/2022.

No mundo, em situação semelhante, entrou no radar dos mercados também a necessidade do Banco Central americano elevar sua taxa básica de juros diante de processo inflacionário daquele país estar atingindo níveis muito elevados em termos históricos e de forma consistente.

Esta elevação tira "vantagem competitiva" dos elevados níveis da Taxa SELIC frente as taxas dos títulos públicos americanos e assim atraindo fluxo de investimentos aqui investidos para esta alternativa. Tal movimento traz valorização do Dólar frente ao Real.

Acreditamos que o movimento de saída de recursos estrangeiros investidos em taxas de juros e na Bolsa (B3) do Brasil, já verificado em abril deva se intensificar em maio.

Documento Assinado Digitalmente por: FRANCISCO BARRETO DE MENEZES LEITE
Acesse em: https://etce.tce.pe.gov.br/epp/validaDoc.seam Código do documento: bdc7f3e9-6074-43d3-9ebb-ed6e50849733

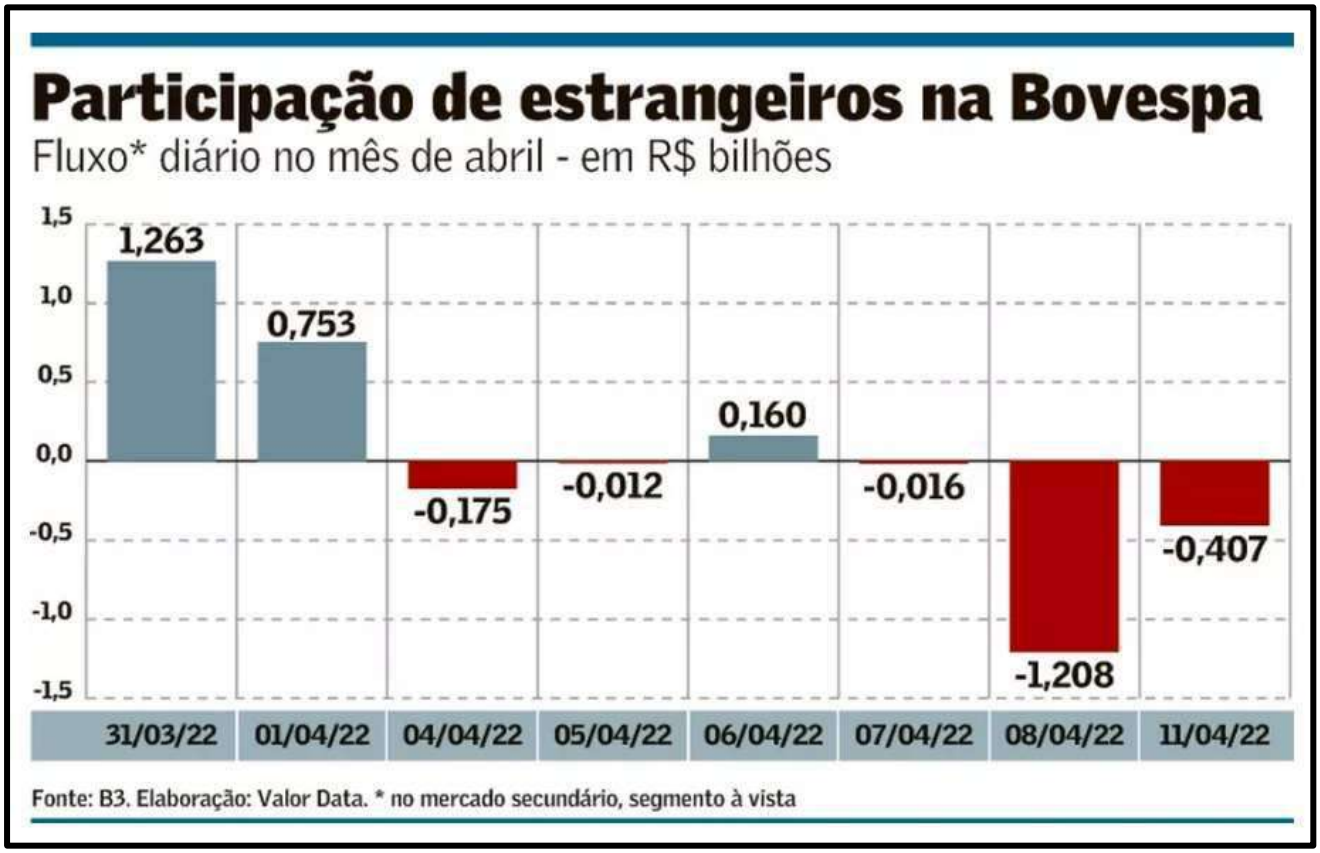

A semana ao redor do feriado de 21 de abril foi de elevada volatilidade no segmento de renda variável e do câmbio.

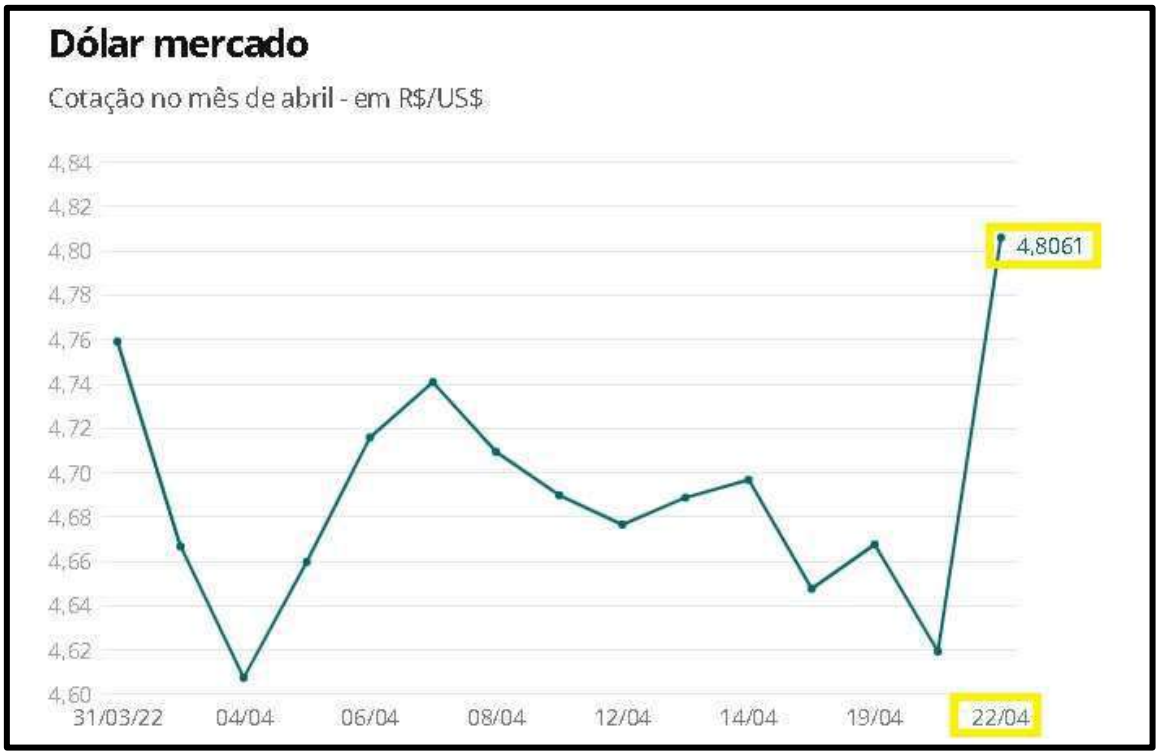

Documento Assinado Digitalmente por: FRANCISCO BARRETO DE MENEZES LEITE
Acesse em: https://etce.tce.pe.gov.br/epp/validaDoc.seam Código do documento: bdc7f3e9-6074-43d3-9ebb-ed6e50849733

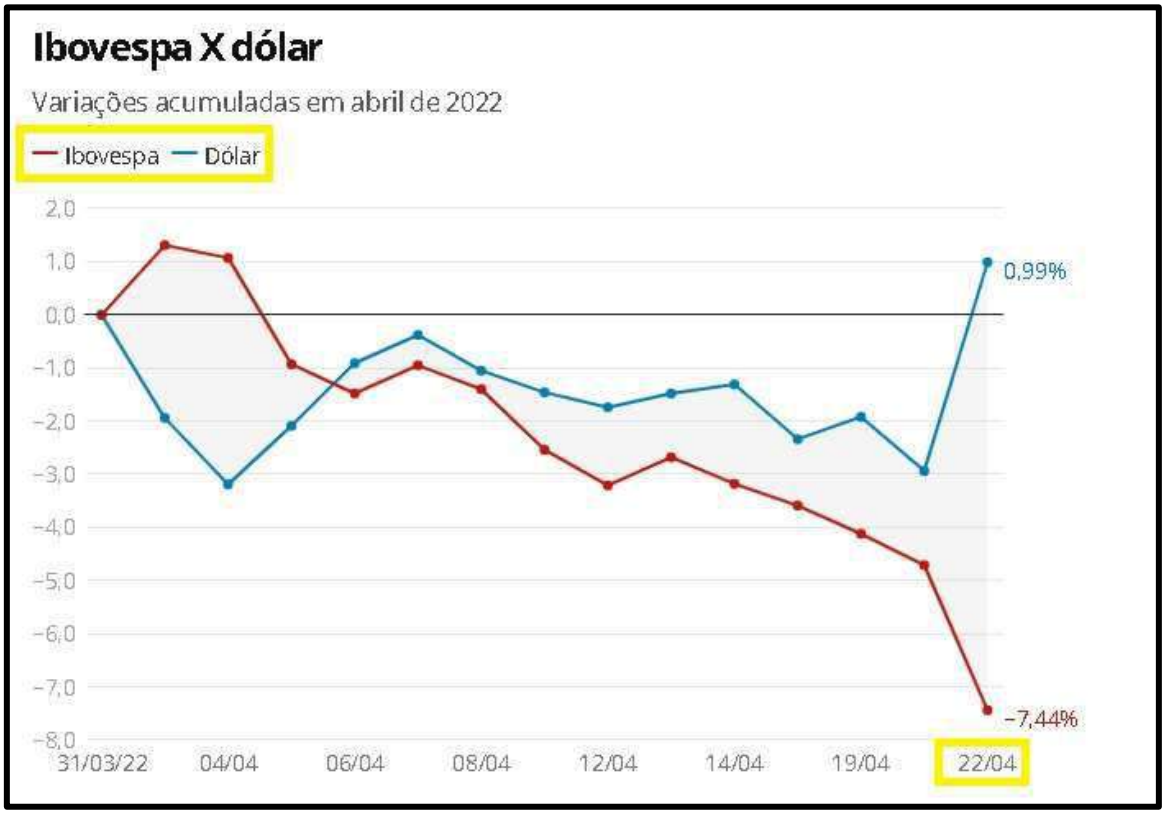

O Ibovespa, principal índice de ações da bolsa de valores de São Paulo, a B3, fechou em forte queda na sexta-feira dia 22, após quedas igualmente relevantes em Wall Street, que aposta em maior agressividade do banco central dos Estados Unidos no ritmo de alta de juros. Aqui no Brasil, em paralelo, o noticiário político elevou a cautela de investidores.

Na quarta-feira, véspera do feriado, o índice caiu 0,78%, a 114.344 pontos. Com o resultado desta data, passou a acumular queda de 7,43% no mês.

O índice acumula 11 quedas nas últimas 13 sessões de abril, em movimento que analistas atribuem a uma junção entre incertezas com política monetária no Brasil e nos Estados Unidos, além da guerra da Ucrânia, e certa correção após alta forte que fez o Ibovespa passar os 121 mil pontos no começo do mês. Na mesma esteira negativa, o dólar fechou em forte alta, de mais de 3%.

Abaixo temos os indicadores de rentabilidade no mês de abril:

Documento Assinado Digitalmente por: FRANCISCO BARRETO DE MENEZES LEITE
Acesse em: https://etce.tce.pe.gov.br/epp/validaDoc.seam Código do documento: bdc7f3e9-6074-43d3-9ebb-ed6e50849733

IBOVESPA fechamento de abril

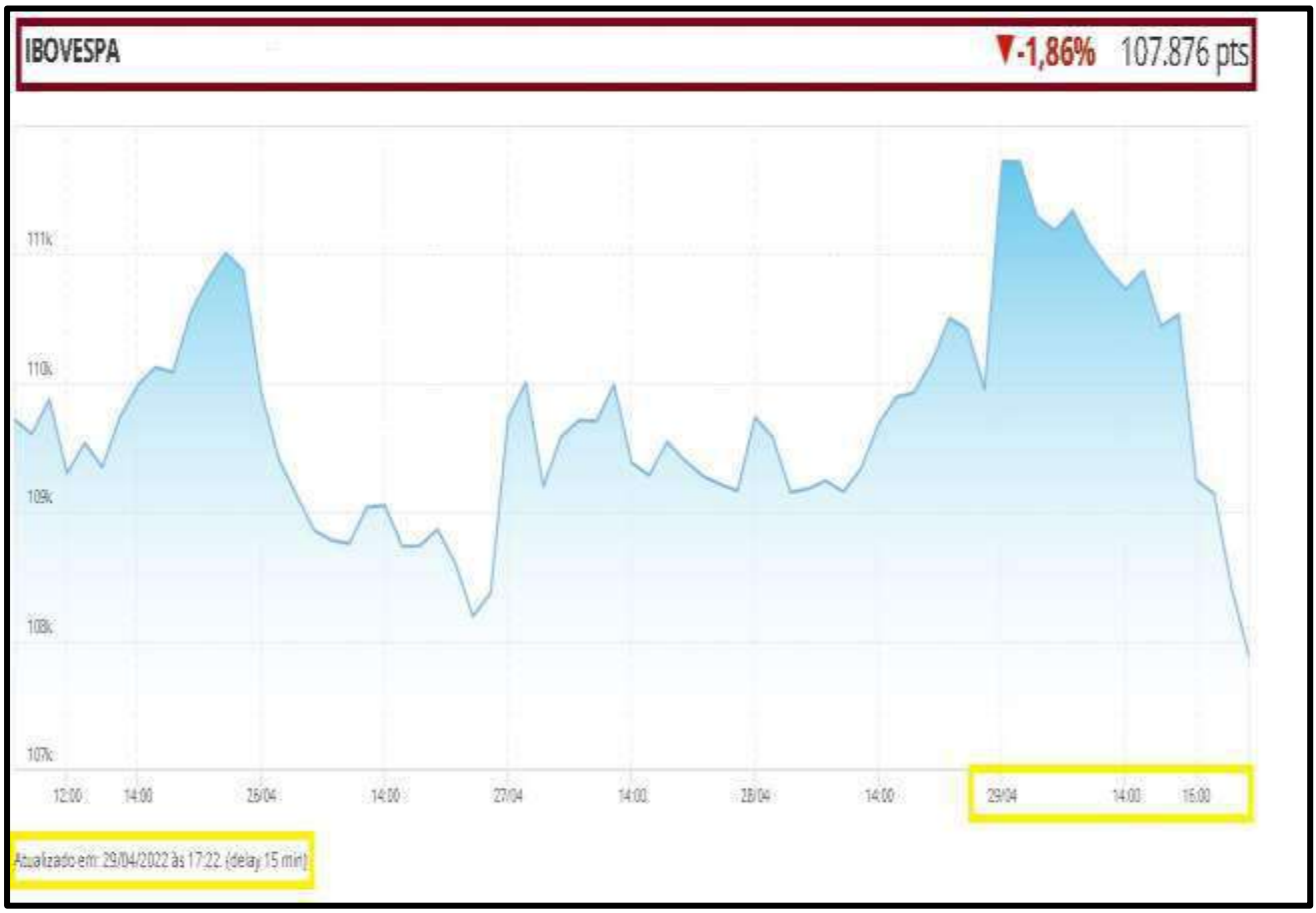

Dólar fechamento em abril:

Documento Assinado Digitalmente por: FRANCISCO BARRETO DE MENEZES LEITE
Acesse em: https://etce.tce.pe.gov.br/epp/validaDoc.seam Código do documento: bdc7be9-6074-43d3-9ebb-edde50849733

Vários índices fechamento de abril:

Rentabilidade no período em %

Renda Fixa	Mês						Acumulado	
	abr/22	mar/22	fev/22	jan/22	dez/21	nov/21	Ano*	12 meses*
Selic	0,83	0,93	0,76	0,73	0,77	0,59	3,29	7,1
CDI	0,83	0,93	0,76	0,73	0,77	0,59	3,29	7,1
CDB (1)	0,84	0,76	0,73	0,60	0,57	0,83	2,96	7,5
Poupança (2)	0,56	0,60	0,50	0,56	0,55	0,50	2,23	6,4
Poupança (3)	0,56	0,60	0,50	0,56	0,49	0,44	2,23	4,7
IRF-M	-0,12	0,84	0,58	-0,08	1,89	1,79	1,23	1,2
IMA-B	0,83	3,07	0,54	-0,73	0,22	3,47	3,73	4,6
IMA-B 5	1,56	2,61	1,06	0,11	0,79	2,50	5,43	9,4
IMA-B 5+	0,08	3,56	0,01	-1,61	-0,34	4,47	1,99	-0,0
IMA-S	0,69	0,91	0,92	0,83	0,78	0,62	3,39	7,6
Renda Variável								
Ibovespa	-10,10	6,06	0,89	6,98	2,85	-1,53	2,91	-9,27
Índice Small Cap	-8,36	8,81	-5,19	3,42	3,80	-2,29	-2,23	-20,81
IBrX 50	-10,51	5,42	1,75	7,66	3,76	-1,81	3,34	-9,44
ISE	-10,17	7,48	-3,43	3,86	1,73	-0,67	-3,16	-10,28
ICON	-14,19	5,74	-2,51	2,25	-0,01	-7,50	-9,55	-30,65
IMOB	-6,62	5,72	-6,94	10,28	6,43	2,86	1,31	-22,37
IDIV	-5,19	10,00	-2,32	7,47	1,60	0,89	9,49	3,76
IFIX	1,19	1,42	-1,29	-0,99	8,78	-3,64	0,29	-1,68
Valor/Coppead Performance (IP20)	-1,61	7,43	1,82	2,31	4,05	-3,87	10,12	-2,73
Valor/Coppead Mínima Variância	-5,54	6,91	1,71	2,77	0,19	0,53	5,57	-7,71
Dólar Ptax (BC)	3,83	-7,81	-4,07	-4,00	-0,70	-0,41	-11,85	-8,97

IMAS fechamento de abril:

IMA - Índices de Mercado Anbima

Em 29/04/22

Índice	Valor do índice	Var. no dia %	Var. no mês %	Var. no ano %	Var. em 12 meses %
IRF-M 1*	12.350,75815	0,04	0,75	3,04	5,63
IRF-M 1+**	15.704,66131	0,06	-0,53	0,26	-1,24
IRF-M	14.325,52843	0,05	-0,12	1,23	1,10
IMA-B 5***	7.688,63467	0,02	1,56	5,43	9,35
IMA-B 5+****	9.605,85649	-0,07	0,08	1,99	-0,75
IMA-B	8.324,49620	-0,02	0,83	3,73	4,24
IMA-S	5.174,80215	0,05	0,69	3,39	7,67
IMA-Geral	6.510,29634	0,03	0,54	3,09	4,79

Fonte: Anbima. Elaboração: Valor Data. * Prazo menor ou igual a 1 ano ** Prazo maior que 1 ano *** Prazo menor ou igual a 5 anos **** Prazo maior que 5 anos

Importante o acompanhamento da conjuntura em termos de taxas de juros, câmbio e inflação que já indicam trajetórias de curto prazo e deve entrar no radar aspectos de retomada de casos de COVID e suas consequências já observadas em 2020 e 2021.

As volatilidades apresentadas, apesar de trazerem certas apreensões, trazem também oportunidades de investimentos.

A guerra na Ucrânia também continua a dar sua contribuição a estas volatilidades.

A atual queda do IBOVESPA nos sugere um olhar para novos aportes nas alternativas deste segmento, ao longo dos próximos meses, visando valorizações de médio prazo.

Atenciosamente,

Ronaldo Borges da Fonseca
Economista
Consultor de Valores Mobiliários
ronaldo@maisvaliaconsultoria.com.br

Documento Assinado Digitalmente por: FRANCISCO BARRETO DE MENEZES LEITE
Acesse em: https://etce.tce.pe.gov.br/epp/validaDoc.seam Código do documento: b4c7f3e9-6074-43d3-9ebb-edfe50b49733

2022 Relatório Mensal

Maio Análise dos Investimentos

De acordo com a Portaria MPS nº 519 de 24 de agosto de 2011, Artigo 3º Incisos III e V, e com o Manual do Pró-Gestão RPPS versão 3.2, ítem 3.2.6, aprovado pela Portaria SPREV nº 3030, de 15 de Março de 2021.

Documento Assinado Digitalmente por: FRANCISCO BARRETO DE MENEZES LEITE
Acesse em: https://etce.tce.pe.gov.br/epp/validaDoc.seam Código do documento: bdc7f3e9-6074-48d3-9ebb-ed6e50849733

Ativo	Saldo Atual	% Carteira	PL R$	% PL	Lei
BB TÍTULOS PÚBLICOS IPCA III FI RENDA FIXA PREVIDENCIÁRIO	1.380.043,73	57,20%	610.003.755,01	0,23%	7º I b
SANTANDER CRESCIMENTO INSTITUCIONAL ADVANCED FIC RENDA FIXA	1.032.788,78	42,80% ⚠	305.669.666,17	0,34%	7º III a

Investimentos

$ 2.412.832,51

Disponibilidades Financeiras

$ 233.564,40

Total Carteira

$ 2.646.396,91

Governança (Pró Gestão)

Não possui

Documento Assinado Digitalmente por: FRANCISCO BARRETO DE MENEZES LEITE
Acesse em: https://etce.tce.pe.gov.br/epp/validaDoc.seam Código do documento: bdc7f3e9-6074-43d3-9ebb-ed6e50849733

Mais Valia Consultoria Ltda EPP
Rua General Artigas 232 - Loja 301 - Leblon - Rio de Janeiro/RJ
CEP: 22441-140 - (21)99614-6774 / (21)99739-9777

Artigos	Limite (%)	Utilizado		Livre		Política de Investimentos			GAP Superior
						Inferior %	Alvo %	Superior %	
7º I a - Títulos TN SELIC	100,00%	0,00%	0,00	100,00%	2.646.396,91	0,00%	9,00%	100,00%	2.646.396,91
7º I b - FI 100% Títulos TN	100,00%	52,15%	1.380.043,73	47,85%	1.266.353,18	0,00%	40,00%	100,00%	1.266.353,18
7º III a - FI Referenciados RF	60,00%	39,03%	1.032.788,78	20,97%	555.049,37	0,00%	15,00%	60,00%	555.049,37
7º IV - Ativos Financeiros de RF - Emissão de Instituições	20,00%	0,00%	0,00	20,00%	529.279,38	0,00%	1,00%	20,00%	529.279,38
8º I - Fundos de Ações	30,00%	0,00%	0,00	30,00%	793.919,07	0,00%	24,00%	30,00%	793.919,07
9º III - Ações - BDR Nível I	10,00%	0,00%	0,00	10,00%	264.639,69	0,00%	10,00%	10,00%	264.639,69
10º I - Fundos Multimercados	10,00%	0,00%	0,00	10,00%	264.639,69	0,00%	1,00%	10,00%	264.639,69

Governança (Pró Gestão)

Não possui

Renda Fixa

$ 2.412.832,51 91,17%

Documento Assinado Digitalmente por: FRANCISCO BARRETO DE MENEZES LEITE
Acesse em: https://etce.tce.pe.gov.br/epp/validaDoc.seam Código do documento: bdc7f3e9-6074-43d3-9ebb-ed6e50849733

Mais Valia Consultoria Ltda EPP
Rua General Artigas 232 - Loja 301 - Leblon - Rio de Janeiro/RJ
CEP: 22441-140 - (21)99614-6774 / (21)99739-9777

	Mês	Ano	3M	6M	12M	24M	VaR - Mês	Volatilidade - Mês
NÃO DEFINIDO (BENCHMARK)								
BB AÇÕES BOLSAS GLOBAIS ATIVO ETF FIC AÇÕES BDR NÍVEL I	1,71	-8,57	-2,85	-4,38	-1,29		12,96	27,29
BB IDKA 2 TÍTULOS PÚBLICOS FI RENDA FIXA PREVIDENCIÁRIO	0,77	6,17	4,95	6,92	9,45	17,95	1,16	2,45
BB GOVERNANÇA FI AÇÕES	2,93	5,66	-1,76	9,29	-13,66	26,13	9,61	20,23
CDI (BENCHMARK)	**1,03**	**4,34**	**2,81**	**5,14**	**7,89**	**10,24**		
SANTANDER CRESCIMENTO INSTITUCIONAL ADVANCED FIC RENDA FIXA	1,08	4,52	2,91	5,29	8,01	10,99	0,05	0,10
IBOVESPA (BENCHMARK)	**3,22**	**6,23**	**-1,58**	**9,26**	**-11,78**	**27,40**		
SANTANDER IBOVESPA ATIVO INSTITUCIONAL FI AÇÕES	3,13	5,79	-1,85	8,82	-12,39	19,28	9,83	20,71
IMA-B (BENCHMARK)	**0,96**	**4,73**	**4,93**	**4,96**	**4,59**	**14,18**		
BB IMA-B TÍTULOS PÚBLICOS FI RENDA FIXA PREVIDENCIÁRIO	0,96	4,58	4,83	4,80	4,24	13,52	2,15	4,53
SANTANDER IMA-B INSTITUCIONAL TÍTULOS PÚBLICOS FIC RENDA FIXA LP	0,94	4,62	4,87	4,84	4,34	13,54	2,17	4,57
IMA-B 5 (BENCHMARK)	**0,78**	**6,25**	**5,02**	**7,09**	**9,55**	**17,65**		
BB IMA-B 5 FIC RENDA FIXA PREVIDENCIÁRIO LP	0,77	6,14	4,95	6,94	9,18	16,95	1,04	2,18
SANTANDER IMA-B 5 PREMIUM FIC RENDA FIXA	0,76	6,16	4,95	6,97	9,31	17,10	1,03	2,18
IMA-B 5+ (BENCHMARK)	**1,16**	**3,17**	**4,84**	**2,82**	**-0,25**	**10,41**		
BB IMA-B 5+ TÍTULOS PÚBLICOS FI RENDA FIXA PREVIDENCIÁRIO	1,11	2,99	4,72	2,65	-0,64	9,58	3,57	7,51
IPCA (BENCHMARK)	**0,47**	**4,78**	**3,18**	**5,55**	**11,73**	**20,73**		
BB TÍTULOS PÚBLICOS IPCA III FI RENDA FIXA PREVIDENCIÁRIO	0,72	6,57	5,00	7,28	10,83	18,51	0,76	1,59
IRF-M (BENCHMARK)	**0,58**	**1,82**	**1,31**	**3,74**	**1,60**	**2,33**		
SANTANDER IRF-M 1 PRO FIC RENDA FIXA	0,94	3,81	2,41	4,66	6,01	7,63	0,20	0,43

Documento Assinado Digitalmente por: FRANCISCO BARRETO DE MENEZES LEITE
Acesse em: https://etce.tce.pe.gov.br/epp/validaDoc.seam Código do documento: bdc7f3e9-6074-43d3-9ebb-ed6e50849733

Mais Valia Consultoria Ltda EPP
Rua General Artigas 232 - Loja 301 - Leblon - Rio de Janeiro/RJ
CEP: 22441-140 - (21)99614-6774 / (21)99739-9777

	Mês	Ano	3M	6M	12M	24M	VaR - Mês	Volatilidade - Mês
IRF-M 1 (BENCHMARK)	**0,95**	**4,02**	**2,61**	**4,93**	**6,43**	**8,67**		
BB IRF-M 1 TÍTULOS PÚBLICOS FIC RENDA FIXA PREVIDENCIÁRIO	0,92	3,90	2,51	4,78	6,14	7,98	0,20	0,43

Documento Assinado Digitalmente por: FRANCISCO BARRETO DE MENEZES LEITE
Acesse em: https://etce.tce.pe.gov.br/epp/validaDoc.seam Código do documento: bdc7f3e9-6074-43d3-9ebb-ed6e50849733

Mais Valia Consultoria Ltda EPP
Rua General Artigas 232 - Loja 301 - Leblon - Rio de Janeiro/RJ
CEP: 22441-140 - (21)99614-6774 / (21)99739-9777

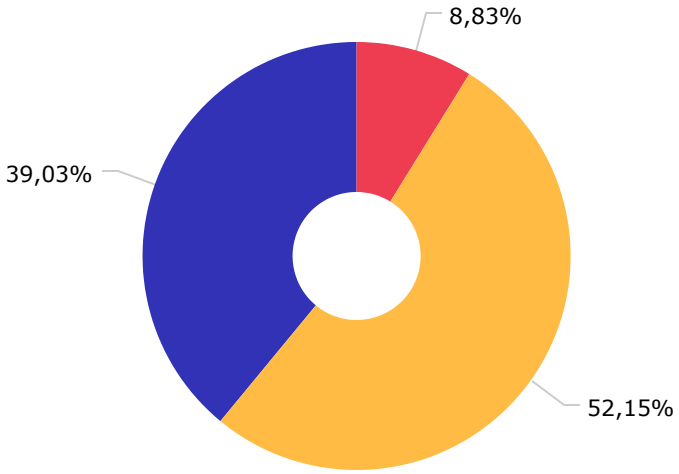

Não definido	233.564,40
IPCA	1.380.043,23
CDI	1.032.788,78

Documento Assinado Digitalmente por: FRANCISCO BARRETO DE MENEZES LEITE
Acesse em: https://etce.tce.pe.gov.br/epp/validaDoc.seam Código do documento: bdc7f3e9-6074-43d3-9ebb-ed6e50849733

Mais Valia Consultoria Ltda EPP
Rua General Artigas 232 - Loja 301 - Leblon - Rio de Janeiro/RJ
CEP: 22441-140 - (21)99614-6774 / (21)99739-9777

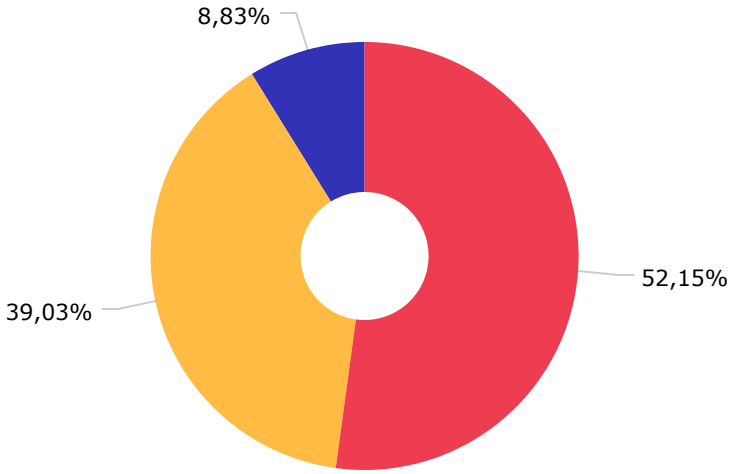

Não classificado	1.380.043,63
Renda Fixa Duração Livre Grau de Investimento	1.032.788,28
Disponibilidades Financeiras	233.564,40

Documento Assinado Digitalmente por: FRANCISCO BARRETO DE MENEZES LEITE
Acesse em: https://etce.tce.pe.gov.br/epp/validaDoc.seam Código do documento: bdc7f3e9-6074-43d3-9ebb-ed6e50849733

Mais Valia Consultoria Ltda EPP
Rua General Artigas 232 - Loja 301 - Leblon - Rio de Janeiro/RJ
CEP: 22441-140 - (21)99614-6774 / (21)99739-9777

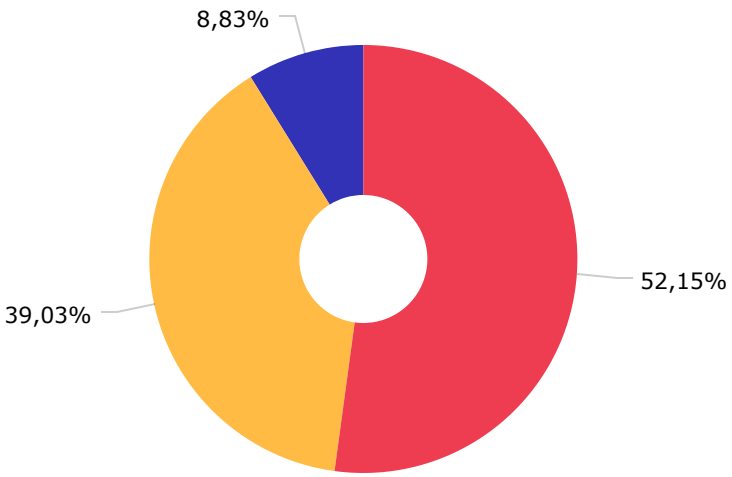

BB GESTÃO DE RECURSOS DTVM S.A...	1.380.043,03
SANTANDER BRASIL GESTAO DE REC...	1.032.788,78
DISPONIBILIDADE FINANCEIRA	233.564,40

Documento Assinado Digitalmente por: FRANCISCO BARRETO DE MENEZES LEITE
Acesse em: https://etce.tce.pe.gov.br/epp/validaDoc.seam Código do documento: bdc7f3e9-6074-43d3-9ebb-ed6e50849733

Mais Valia Consultoria Ltda EPP
Rua General Artigas 232 - Loja 301 - Leblon - Rio de Janeiro/RJ
CEP: 22441-140 - (21)99614-6774 / (21)99739-9777

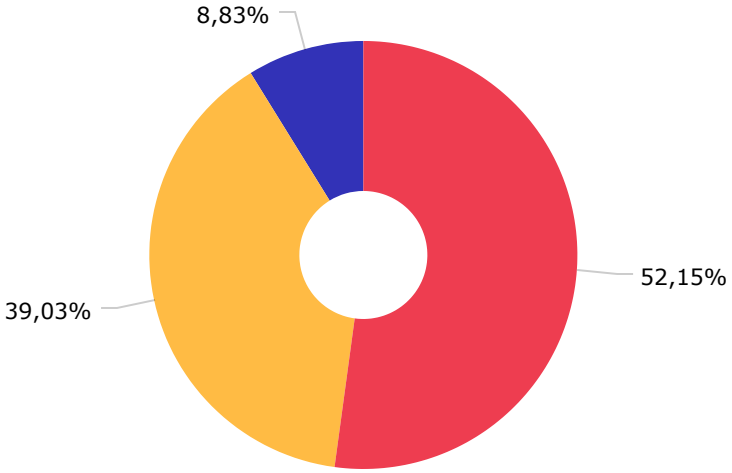

BB GESTÃO DE RECURSOS DTVM S.A...	1.380.043,03
BANCO SANTANDER (BRASIL) S.A.	1.032.788,78
DISPONIBILIDADE FINANCEIRA	233.564,40

Documento Assinado Digitalmente por: FRANCISCO BARRETO DE MENEZES LEITE
Acesse em: https://etce.tce.pe.gov.br/epp/validaDoc.seam Código do documento: bdc7f3e9-6074-43d3-9ebb-ed6e50849733

Mais Valia Consultoria Ltda EPP
Rua General Artigas 232 - Loja 301 - Leblon - Rio de Janeiro/RJ
CEP: 22441-140 - (21)99614-6774 / (21)99739-9777

Mês	Saldo Anterior	Aplicações	Resgates	Saldo Atual	Retorno $	Retorno %	Meta %	Risco - VaR
Janeiro	2.032.254,92	2.268.981,55	2.981.265,11	1.336.697,77	16.726,41	0,82% ▲	0,95%	0,80%
Fevereiro	1.336.697,77	3.000.000,00	2.044.320,37	2.314.275,08	21.897,68	0,96% ▲	1,38%	0,34%
Março	2.314.275,08	850.000,00	400.000,00	2.807.207,71	42.932,63	1,55% ▲	2,05%	0,45%
Abril	2.807.207,71	3.000.000,00	3.476.351,59	2.370.173,60	39.317,48	1,40% ▲	1,43%	0,16%
Maio	2.370.173,60	1.365.427,29	1.346.000,00	2.412.832,51	23.231,62	0,97% ▲	0,90%	0,46%
				Acumulado	144.105,82	5,83% ▲	6,88%	

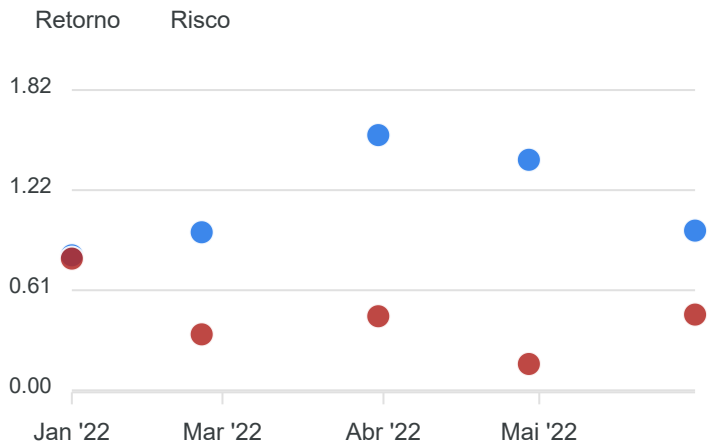

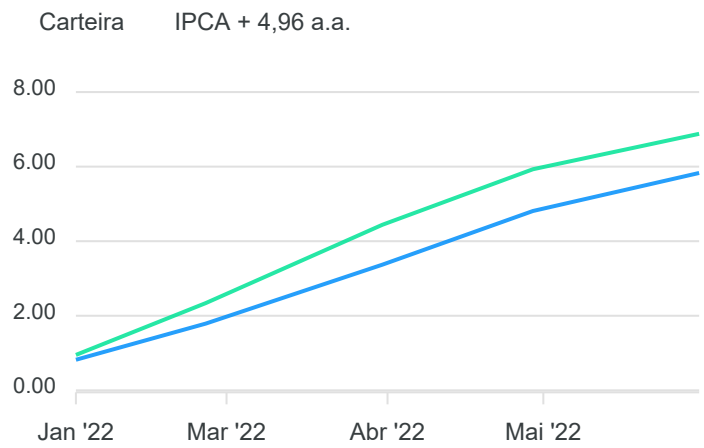

Documento Assinado Digitalmente por: FRANCISCO BARRETO DE MENEZES LEITE
Acesse em: https://etce.tce.pe.gov.br/epp/validaDoc.seam Código do documento: bdc7f3e9-6074-43d3-9ebb-ed6e50849733

Mais Valia Consultoria Ltda EPP
Rua General Artigas 232 - Loja 301 - Leblon - Rio de Janeiro/RJ
CEP: 22441-140 - (21)99614-6774 / (21)99739-9777

RENDA FIXA	Saldo Anterior	Aplicações	Resgates	Saldo Atual	Retorno $	Retorno %	Risco - Vaf
BB TÍTULOS PÚBLICOS IPCA III FI RENDA FIXA PREVIDENCIÁRIO	1.370.173,60	0,00	0,00	1.380.043,73	9.870,13	0,72% ▲	0,76%
SANTANDER CRESCIMENTO INSTITUCIONAL ADVANCED FIC RENDA FIXA	1.000.000,00	1.365.427,29	1.346.000,00	1.032.788,78	13.361,49	0,56% ▲	0,05%
	2.370.173,60	1.365.427,29	1.346.000,00	2.412.832,51	23.231,62	0,97%	0,46%

Documento Assinado Digitalmente por: FRANCISCO BARRETO DE MENEZES LEITE
Acesse em: https://etce.tce.pe.gov.br/epp/validaDoc.seam Código do documento: bdc7f3e9-6074-43d3-9ebb-ed6e50849733

Mais Valia Consultoria Ltda EPP
Rua General Artigas 232 - Loja 301 - Leblon - Rio de Janeiro/RJ
CEP: 22441-140 - (21)99614-6774 / (21)99739-9777

Documento Assinado Digitalmente por: FRANCISCO BARRETO DE MENEZES LEITE
Acesse em https://gce.tce.pe.gov.br/epp/validaDoc.seam Código do documento: bd0f1f9-6074-43d3-9ebb-edfe5a49733

Cenário Econômico

Em maio a inflação continuou dominando o ambiente econômico na medida em que demonstra força de permanência e potencial de elevação. Ainda como consequência da pandemia do COVID 19 e da guerra na Ucrânia. Os preços ao consumidor mais aquecidos do que o esperado alimentou as apostas de que o Banco Central americano, bem como o Banco Central europeu terão que endurecer sua batalha contra a inflação.

No Brasil, o nosso Banco Central já iniciou esta trajetória em que outros ainda estão vacilantes quanto a sua magnitude. Lembremos que os EUA e as economias europeias inundaram suas economias com elevados volumes de recursos até recentemente, trazendo um elemento a composição da inflação novo e imprevisível a sua dimensão e extensão nestas economias.

O desejo manifestado pelo Banco Central de encerrar em breve o ciclo de aperto monetário pode ser adiado mais uma vez. É crescente, no mercado, a aposta de que será necessária a continuidade das elevações de juros para além deste mês, na medida em que os principais componentes da inflação têm acelerado, ao mesmo tempo em que há uma melhora no desempenho da atividade econômica e do mercado de trabalho. As expectativas para o IPCA em 2023, que começam a escapar do teto da meta, testam a comunicação da autoridade monetária, o que acirra o debate num momento em que a Selic já está em níveis restritivos.

Desta forma, permaneceram, em maio, bem atrativas as taxas de remuneração dos títulos públicos federais e assim a sua oportunidade de investimento quer seja diretamente em sua aquisição ou em cotas de fundos abertos e vértices que tem esses como ativo principal, ou exclusivo, na composição de suas carteiras.

Entretanto, para as demais classes de ativos do segmento de renda variável e de investimentos no exterior continuaremos a observar significativas volatilidades.

Análise da Carteira de Investimentos

Carteira de Investimentos

No final do período, a carteira apresentou números de fechamento que evidenciam que suas posições estão em conformidade com os limites definidos nos artigos da Resolução 4.963/2021.

Enquadramento na Resolução e Política de Investimentos

A situação da carteira ao término do período evidencia que, apesar de alguns objetivos ainda não terem sido alcançados (estratégias alvo), fica demonstrado o cumprimento da legislação em vigor, bem como da própria Política de Investimentos definida para o ano de 2022. As diferenças verificadas entre os percentuais da carteira em relação à Política de Investimentos, demonstra apenas que os objetivos pretendidos para o ano de 2022 ainda não foram integralmente atingidos.

Rentabilidade e Risco (por ativo)

As séries históricas da rentabilidade e risco por ativo da carteira em relação aos respectivos benchmarks, evidencia a qualidade e consistência de seus resultados.

Distribuição por Benchmarks

A carteira mantem a totalidade dos recursos aplicados em ativos financeiros indexados, e/ou que buscaram replicar indexadores adequados, e em conformidade, com os objetivos de rentabilidade e liquidez pretendidos.

Mais Valia Consultoria Ltda EPP
Rua General Artigas 232 - Loja 301 - Leblon - Rio de Janeiro/RJ
CEP: 22441-140 - (21)99614-6774 / (21)99739-9777

Distribuição por Classificação ANBIMA

A carteira mantem a alocação em fundos de investimento que seguem as características de estratégias e fatores de risco definidas pela ANBIMA. Esse agrupamento facilita a comparação de performance entre os diferentes fundos, assim como auxilia o processo de decisão de investimento.

Distribuição por Gestoras e Administradoras

A carteira na parcela referente a fundos de investimento, mantem a totalidade dos recursos aplicados em fundos cujos gestores e administradores são instituições regulares junto aos órgãos de Controle e Fiscalização do Mercado de Capitais, assim como apresentam histórico de regularidade no ambiente de gestão e administração de investimentos.

Retorno da Carteira de Investimentos

A rentabilidade apresentada no período, voltou a ser impactada de forma contundente pela conjuntura econômica incerta, e a persistência do processo inflacionário ascendente, mantendo as taxas de juros reais negativas, e pressionando os mercados de Bolsa e Ativos Reais gerando alavancagem demasiada e distorcida de preços, e fazendo com que os riscos da carteira permaneçam sensíveis.

Retorno dos Fundos de Investimentos

A carteira na parcela referente a fundos de investimentos, mantem a concentração em fundos regulados, e em conformidade com a legislação normativa dos investimentos dos RPPS. Tal distribuição fica adequada à execução da Política de Investimentos aprovada para o ano de 2022, assim como atende os objetivos de rentabilidade e liquidez pretendidos.

Rio de Janeiro, 12 de junho de 2022.

Mais Valia Consultoria Ltda EPP

Documento Assinado Digitalmente por: FRANCISCO HERRETO DE MENEZES LEITE
Acesse em: https://etcesce.pe.gov.br/openValidaDoc.seam Código do documento: bdc7f3e9-6074-43d3-9ebb-ed6e50849733

Mais Valia Consultoria Ltda EPP
Rua General Artigas 232 - Loja 301 - Leblon - Rio de Janeiro/RJ
CEP: 22441-140 - (21)99614-6774 / (21)99739-9777

2022 Relatório Mensal

Maio Análise dos Investimentos

De acordo com a Portaria MPS nº 519 de 24 de agosto de 2011, Artigo 3º Incisos III e V, e com o Manual do Pró-Gestão RPPS versão 3.2, ítem 3.2.6, aprovado pela Portaria SPREV nº 3030, de 15 de Março de 2021.

Documento Assinado Digitalmente por: FRANCISCO BARRETO DE MENEZES LEITE
Acesse em: https://etce.tce.pe.gov.br/epp/validaDoc.seam Código do documento: bdc7f3e9-6074-48d3-9ebb-ed6e50849733

Ativo	Saldo Atual	% Carteira	PL R$	% PL	Lei
BB IDKA 2 TÍTULOS PÚBLICOS FI RENDA FIXA PREVIDENCIÁRIO	480.928,88	3,24%	9.450.283.491,65	0,01%	7º I b
BB IMA-B 5 FIC RENDA FIXA PREVIDENCIÁRIO LP	1.139.707,40	7,68%	6.992.058.203,56	0,02%	7º I b
BB IMA-B 5+ TÍTULOS PÚBLICOS FI RENDA FIXA PREVIDENCIÁRIO	1.067.450,54	7,19%	772.476.623,73	0,14%	7º I b
BB IMA-B TÍTULOS PÚBLICOS FI RENDA FIXA PREVIDENCIÁRIO	1.906.898,39	12,85%	6.293.749.685,70	0,03%	7º I b
BB IRF-M 1 TÍTULOS PÚBLICOS FIC RENDA FIXA PREVIDENCIÁRIO	112.255,87	0,76%	5.107.140.425,93	0,00%	7º I b
BB TÍTULOS PÚBLICOS IPCA III FI RENDA FIXA PREVIDENCIÁRIO	1.380.043,73	9,30%	610.003.755,01	0,23%	7º I b
SANTANDER IMA-B 5 PREMIUM FIC RENDA FIXA	2.346.484,37	15,82%	1.354.094.140,52	0,17%	7º I b
SANTANDER IMA-B INSTITUCIONAL TÍTULOS PÚBLICOS FIC RENDA FIXA LP	932.852,21	6,29%	883.836.264,30	0,11%	7º I b
SANTANDER IRF-M 1 PRO FIC RENDA FIXA	1.636.014,71	11,03%	40.474.826,34	4,04%	7º I b
SANTANDER CRESCIMENTO INSTITUCIONAL ADVANCED FIC RENDA FIXA	2.063.107,08	13,91%	305.669.666,17	0,67%	7º III a
BB GOVERNANÇA FI AÇÕES	283.303,30	1,91%	974.253.508,27	0,03%	8º I
SANTANDER IBOVESPA ATIVO INSTITUCIONAL FI AÇÕES	763.566,60	5,15%	385.937.594,23	0,20%	8º I
BB AÇÕES BOLSAS GLOBAIS ATIVO ETF FIC AÇÕES BDR NÍVEL I	723.671,25	4,88%	598.363.506,21	0,12%	9º III

Investimentos

$ 14.836.284,33

Disponibilidades Financeiras

$ 365.536,94

Total Carteira

$ 15.201.821,27

Governança (Pró Gestão)

Não possui

Documento Assinado Digitalmente por: FRANCISCO BARRETO DE MENEZES LEITE
Acesse em: https://etce.tce.pe.gov.br/epp/validaDoc.seam Código do documento: bdc7f3e9-6074-43d3-9ebb-ed6e50849733

Mais Valia Consultoria Ltda EPP
Rua General Artigas 232 - Loja 301 - Leblon - Rio de Janeiro/RJ
CEP: 22441-140 - (21)99614-6774 / (21)99739-9777

Artigos	Limite (%)	Utilizado		Livre		Política de Investimentos			GAP Superior
						Inferior %	Alvo %	Superior %	
7º I a - Títulos TN SELIC	100,00%	0,00%	0,00	100,00%	14.836.284,33	0,00%	9,00%	100,00%	14.836.284,33
7º I b - FI 100% Títulos TN	100,00%	74,16%	11.002.636,10	25,84%	3.833.648,23	0,00%	40,00%	100,00%	3.833.648,23
7º III a - FI Referenciados RF	60,00%	13,91%	2.063.107,08	46,09%	6.838.663,52	0,00%	15,00%	60,00%	6.838.663,52
7º IV - Ativos Financeiros de RF - Emissão de Instituições	20,00%	0,00%	0,00	20,00%	2.967.256,87	0,00%	1,00%	20,00%	2.967.256,87
8º I - Fundos de Ações	30,00%	7,06%	1.046.869,90	22,94%	3.404.015,40	0,00%	24,00%	30,00%	3.404.015,40
9º III - Ações - BDR Nível I	10,00%	4,88%	723.671,25	5,12%	759.957,18	0,00%	10,00%	10,00%	759.957,18
10º I - Fundos Multimercados	10,00%	0,00%	0,00	10,00%	1.483.628,43	0,00%	1,00%	10,00%	1.483.628,43

Governança (Pró Gestão)

Não possui

Renda Fixa

$ 13.065.743,18 88,07%

Renda Variavel

$ 1.046.869,90 7,06%

Exterior

$ 723.671,25 4,88%

Documento Assinado Digitalmente por: FRANCISCO BARRETO DE MENEZES LEITE
Acesse em: https://etce.tce.pe.gov.br/epp/validaDoc.seam Código do documento: bdc7f3e9-6074-43d3-9ebb-ed6e50849733

Mais Valia Consultoria Ltda EPP
Rua General Artigas 232 - Loja 301 - Leblon - Rio de Janeiro/RJ
CEP: 22441-140 - (21)99614-6774 / (21)99739-9777

	Mês	Ano	3M	6M	12M	24M	VaR - Mês	Volatilidade - Mês
NÃO DEFINIDO (BENCHMARK)								
BB IDKA 2 TÍTULOS PÚBLICOS FI RENDA FIXA PREVIDENCIÁRIO	0,77	6,17	4,95	6,92	9,45	17,95	1,16	2,45
BB GOVERNANÇA FI AÇÕES	2,93	5,66	-1,76	9,29	-13,66	26,13	9,61	20,23
BB AÇÕES BOLSAS GLOBAIS ATIVO ETF FIC AÇÕES BDR NÍVEL I	1,71	-8,57	-2,85	-4,38	-1,29		12,96	27,29
CDI (BENCHMARK)	**1,03**	**4,34**	**2,81**	**5,14**	**7,89**	**10,24**		
SANTANDER CRESCIMENTO INSTITUCIONAL ADVANCED FIC RENDA FIXA	1,08	4,52	2,91	5,29	8,01	10,99	0,05	0,10
IBOVESPA (BENCHMARK)	**3,22**	**6,23**	**-1,58**	**9,26**	**-11,78**	**27,40**		
SANTANDER IBOVESPA ATIVO INSTITUCIONAL FI AÇÕES	3,13	5,79	-1,85	8,82	-12,39	19,28	9,83	20,71
IMA-B (BENCHMARK)	**0,96**	**4,73**	**4,93**	**4,96**	**4,59**	**14,18**		
SANTANDER IMA-B INSTITUCIONAL TÍTULOS PÚBLICOS FIC RENDA FIXA LP	0,94	4,62	4,87	4,84	4,34	13,54	2,17	4,57
BB IMA-B TÍTULOS PÚBLICOS FI RENDA FIXA PREVIDENCIÁRIO	0,96	4,58	4,83	4,80	4,24	13,52	2,15	4,53
IMA-B 5 (BENCHMARK)	**0,78**	**6,25**	**5,02**	**7,09**	**9,55**	**17,65**		
SANTANDER IMA-B 5 PREMIUM FIC RENDA FIXA	0,76	6,16	4,95	6,97	9,31	17,10	1,03	2,18
BB IMA-B 5 FIC RENDA FIXA PREVIDENCIÁRIO LP	0,77	6,14	4,95	6,94	9,18	16,95	1,04	2,18
IMA-B 5+ (BENCHMARK)	**1,16**	**3,17**	**4,84**	**2,82**	**-0,25**	**10,41**		
BB IMA-B 5+ TÍTULOS PÚBLICOS FI RENDA FIXA PREVIDENCIÁRIO	1,11	2,99	4,72	2,65	-0,64	9,58	3,57	7,51
IPCA (BENCHMARK)	**0,47**	**4,78**	**3,18**	**5,55**	**11,73**	**20,73**		
BB TÍTULOS PÚBLICOS IPCA III FI RENDA FIXA PREVIDENCIÁRIO	0,72	6,57	5,00	7,28	10,83	18,51	0,76	1,59
IRF-M (BENCHMARK)	**0,58**	**1,82**	**1,31**	**3,74**	**1,60**	**2,33**		
SANTANDER IRF-M 1 PRO FIC RENDA FIXA	0,94	3,81	2,41	4,66	6,01	7,63	0,20	0,43

Documento Assinado Digitalmente por: FRANCISCO BARRETO DE MENEZES LEITE
Acesse em: https://etce.tce.pe.gov.br/epp/validaDoc.seam Código do documento: bdc7f3e9-6074-43d3-9ebb-ed6e50849733

Mais Valia Consultoria Ltda EPP
Rua General Artigas 232 - Loja 301 - Leblon - Rio de Janeiro/RJ
CEP: 22441-140 - (21)99614-6774 / (21)99739-9777

	Mês	Ano	3M	6M	12M	24M	VaR - Mês	Volatilidade - Mês
IRF-M 1 (BENCHMARK)	**0,95**	**4,02**	**2,61**	**4,93**	**6,43**	**8,67**		
BB IRF-M 1 TÍTULOS PÚBLICOS FIC RENDA FIXA PREVIDENCIÁRIO	0,92	3,90	2,51	4,78	6,14	7,98	0,20	0,43

Documento Assinado Digitalmente por: FRANCISCO BARRETO DE MENEZES LEITE
Acesse em: https://etce.tce.pe.gov.br/epp/validaDoc.seam Código do documento: bdc7f3e9-6074-43d3-9ebb-ed6e50849733

Mais Valia Consultoria Ltda EPP
Rua General Artigas 232 - Loja 301 - Leblon - Rio de Janeiro/RJ
CEP: 22441-140 - (21)99614-6774 / (21)99739-9777

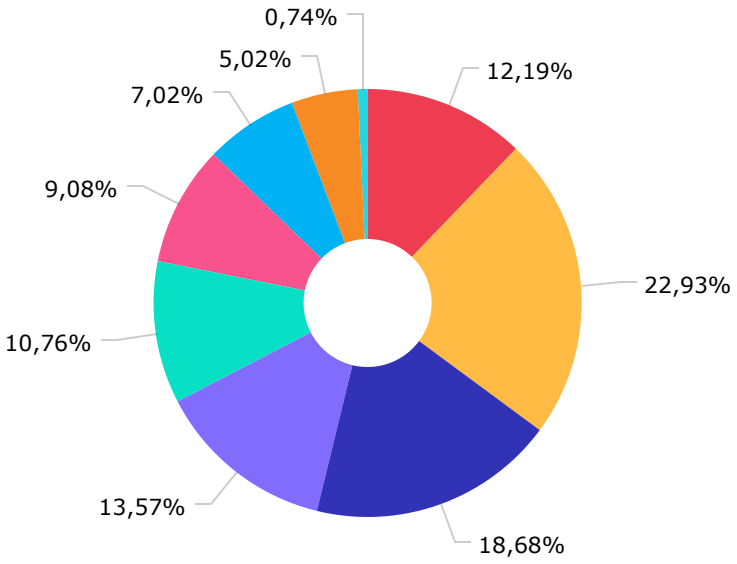

Não definido	1.853.440,37
IMA-B 5	3.486.191,77
IMA-B	2.839.750,60
CDI	2.063.107,98
IRF-M	1.636.014,21
IPCA	1.380.043,23
IMA-B 5+	1.067.450,54
Ibovespa	763.566,60
IRF-M 1	112.255,87

Documento Assinado Digitalmente por: FRANCISCO BARRETO DE MENEZES LEITE
Acesse em: https://etce.tce.pe.gov.br/epp/validaDoc.seam Código do documento: dc7f3e9-6074-43d3-9ebb-ed6e50849733

Mais Valia Consultoria Ltda EPP
Rua General Artigas 232 - Loja 301 - Leblon - Rio de Janeiro/RJ
CEP: 22441-140 - (21)99614-6774 / (21)99739-9777

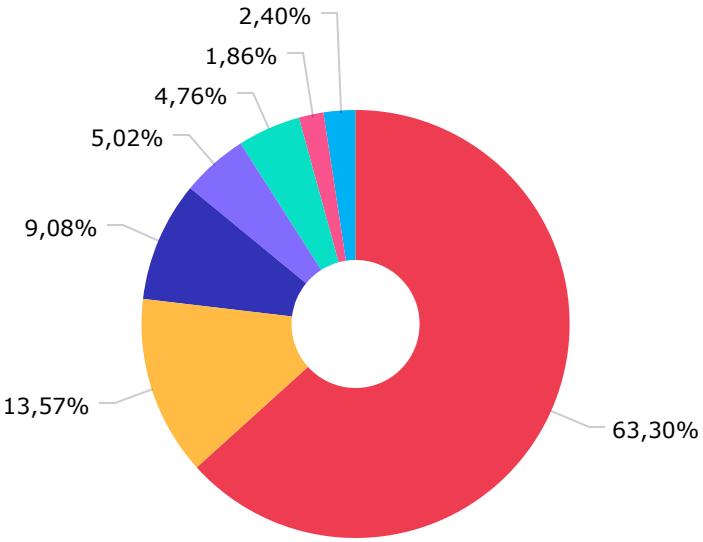

Renda Fixa Indexados	9.622.592,57
Renda Fixa Duração Livre Grau de Investimento	2.063.107,08
Não classificado	1.380.043,63
Ações Índice Ativo	763.566,60
Ações Livre	723.671,25
Ações Sustentabilidade/Governança	283.303,00
Disponibilidades Financeiras	365.536,04

Documento Assinado Digitalmente por: FRANCISCO BARRETO DE MENEZES LEITE
Acesse em: https://etce.tce.pe.gov.br/epp/validaDoc.seam Código do documento: bdc7f3e9-6074-43d3-9ebb-ed6e50849733

Mais Valia Consultoria Ltda EPP
Rua General Artigas 232 - Loja 301 - Leblon - Rio de Janeiro/RJ
CEP: 22441-140 - (21)99614-6774 / (21)99739-9777

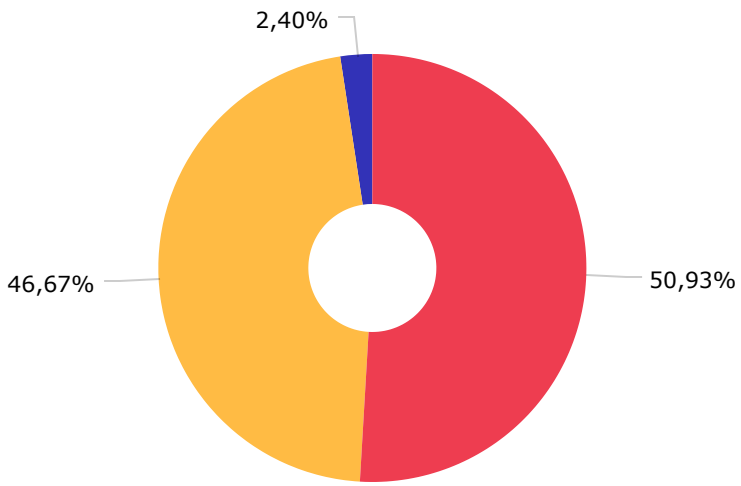

SANTANDER BRASIL GESTAO DE REC...	7.742.024,07
BB GESTÃO DE RECURSOS DTVM S.A...	7.094.259,66
DISPONIBILIDADE FINANCEIRA	365.536,94

Documento Assinado Digitalmente por: FRANCISCO BARRETO DE MENEZES LEITE
Acesse em: https://etce.tce.pe.gov.br/epp/validaDoc.seam Código do documento: bdc7f3e9-6074-43d3-9ebb-ed6e50849733

Mais Valia Consultoria Ltda EPP
Rua General Artigas 232 - Loja 301 - Leblon - Rio de Janeiro/RJ
CEP: 22441-140 - (21)99614-6774 / (21)99739-9777

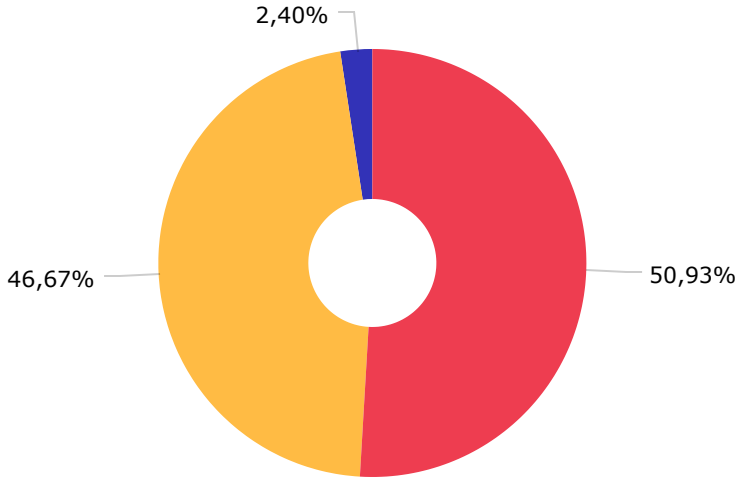

BANCO SANTANDER (BRASIL) S.A.	7.742.024,07
BB GESTÃO DE RECURSOS DTVM S.A...	7.094.259,66
DISPONIBILIDADE FINANCEIRA	365.536,94

Documento Assinado Digitalmente por: FRANCISCO BARRETO DE MENEZES LEITE
Acesse em: https://etce.tce.pe.gov.br/epp/validaDoc.seam Código do documento: bdc7f3e9-6074-43d3-9ebb-ed6e50849733

Mais Valia Consultoria Ltda EPP
Rua General Artigas 232 - Loja 301 - Leblon - Rio de Janeiro/RJ
CEP: 22441-140 - (21)99614-6774 / (21)99739-9777

Mês	Saldo Anterior	Aplicações	Resgates	Saldo Atual	Retorno $	Retorno %	Meta %	Risco - VaR
Janeiro	10.746.745,45	2.583.996,20	2.981.265,11	10.383.033,43	33.556,89	0,31% ▲	0,95%	2,73%
Fevereiro	10.383.033,43	3.155.349,53	2.044.320,37	11.560.603,96	66.541,37	0,58% ▲	1,38%	2,20%
Março	11.560.603,96	1.005.315,38	400.000,00	12.475.796,86	309.877,52	2,55% ▲	2,05%	2,78%
Abril	12.475.796,86	3.198.664,66	3.476.351,59	12.144.903,70	-53.206,23	-0,43% ▼	1,43%	1,27%
Maio	12.144.903,70	1.532.089,12	1.346.000,00	12.469.660,19	138.667,37	1,12% ▲	0,90%	2,63%
				Acumulado	495.436,92	4,18% ▲	6,88%	

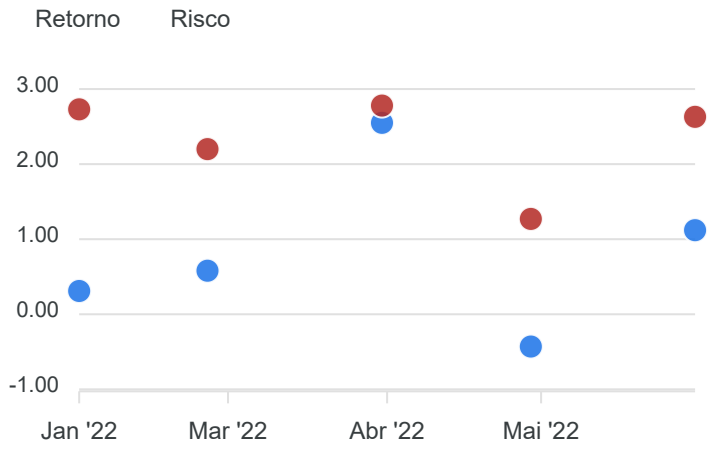

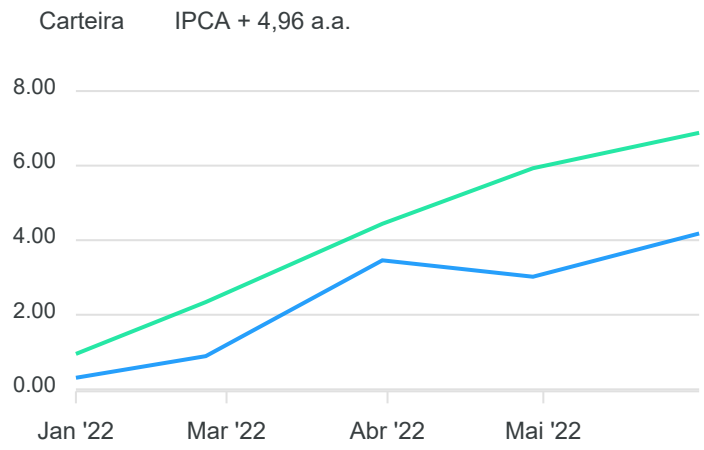

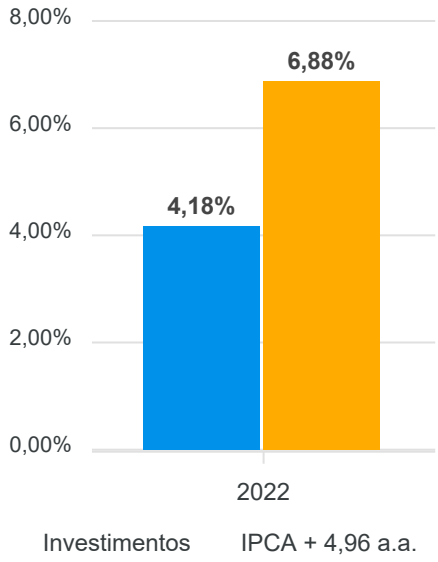

Documento Assinado Digitalmente por: FRANCISCO BARRETO DE MENEZES LEITE
Acesse em: https://etce.tce.pe.gov.br/epp/validaDoc.seam Código do documento: bdc7f3e9-6074-43d3-9ebb-ed6e50849733

Mais Valia Consultoria Ltda EPP
Rua General Artigas 232 - Loja 301 - Leblon - Rio de Janeiro/RJ
CEP: 22441-140 - (21)99614-6774 / (21)99739-9777

RENDA FIXA	Saldo Anterior	Aplicações	Resgates	Saldo Atual	Retorno $	Retorno %	Risco - Vaf
BB IDKA 2 TÍTULOS PÚBLICOS FI RENDA FIXA PREVIDENCIÁRIO	477.230,36	0,00	0,00	480.928,88	3.698,52	0,77% ▲	1,16%
BB IMA-B 5 FIC RENDA FIXA PREVIDENCIÁRIO LP	1.130.999,99	0,00	0,00	1.139.707,40	8.707,41	0,77% ▲	1,04%
BB IMA-B 5+ TÍTULOS PÚBLICOS FI RENDA FIXA PREVIDENCIÁRIO	1.055.736,35	0,00	0,00	1.067.450,54	11.714,19	1,11% ▲	3,57%
BB IMA-B TÍTULOS PÚBLICOS FI RENDA FIXA PREVIDENCIÁRIO	1.888.776,20	0,00	0,00	1.906.898,39	18.122,19	0,96% ▲	2,15%
BB IRF-M 1 TÍTULOS PÚBLICOS FIC RENDA FIXA PREVIDENCIÁRIO	111.230,78	0,00	0,00	112.255,87	1.025,09	0,92% ▲	0,20%
BB TÍTULOS PÚBLICOS IPCA III FI RENDA FIXA PREVIDENCIÁRIO	1.370.173,60	0,00	0,00	1.380.043,73	9.870,13	0,72% ▲	0,76%
SANTANDER CRESCIMENTO INSTITUCIONAL ADVANCED FIC RENDA FIXA	2.019.326,44	1.365.427,29	1.346.000,00	2.063.107,08	24.353,35	0,72% ▲	0,05%
SANTANDER IMA-B 5 PREMIUM FIC RENDA FIXA	2.163.435,23	166.661,83	0,00	2.346.484,37	16.387,31	0,70% ▲	1,03%
SANTANDER IMA-B INSTITUCIONAL TÍTULOS PÚBLICOS FIC RENDA FIXA LP	924.139,36	0,00	0,00	932.852,21	8.712,85	0,94% ▲	2,17%
SANTANDER IRF-M 1 PRO FIC RENDA FIXA	1.620.796,31	0,00	0,00	1.636.014,71	15.218,40	0,94% ▲	0,20%
	12.761.844,62	1.532.089,12	1.346.000,00	13.065.743,18	117.809,44	0,91%	1,19%

Documento Assinado Digitalmente por: FRANCISCO BARRETO DE MENEZES LEITE
Acesse em: https://etce.tce.pe.gov.br/epp/validaDoc.seam Código do documento: bdc7f3e9-6074-43d3-9ebb-ed6e50849733

Mais Valia Consultoria Ltda EPP
Rua General Artigas 232 - Loja 301 - Leblon - Rio de Janeiro/RJ
CEP: 22441-140 - (21)99614-6774 / (21)99739-9777

RENDA VARIÁVEL	Saldo Anterior	Aplicações	Resgates	Saldo Atual	Retorno $	Retorno %	Risco - VaR
BB GOVERNANÇA FI AÇÕES	275.246,57	0,00	0,00	283.303,30	8.056,73	2,93% ▲	9,61%
SANTANDER IBOVESPA ATIVO INSTITUCIONAL FI AÇÕES	740.377,15	0,00	0,00	763.566,60	23.189,45	3,13% ▲	9,83%
	1.015.623,72	0,00	0,00	1.046.869,90	31.246,18	3,08%	9,77%

Documento Assinado Digitalmente por: FRANCISCO BARRETO DE MENEZES LEITE
Acesse em: https://etce.tce.pe.gov.br/epp/validaDoc.seam Código do documento: bdc7f3e9-6074-43d3-9ebb-ed6e50849733

Mais Valia Consultoria Ltda EPP
Rua General Artigas 232 - Loja 301 - Leblon - Rio de Janeiro/RJ
CEP: 22441-140 - (21)99614-6774 / (21)99739-9777

INVESTIMENTOS NO EXTERIOR	Saldo Anterior	Aplicações	Resgates	Saldo Atual	Retorno $	Retorno %	Risco - VaR
BB AÇÕES BOLSAS GLOBAIS ATIVO ETF FIC AÇÕES BDR NÍVEL I	711.500,60	0,00	0,00	723.671,25	12.170,65	1,71% ▲	12,96%
	711.500,60	0,00	0,00	723.671,25	12.170,65	1,71%	0,00%

Documento Assinado Digitalmente por: FRANCISCO BARRETO DE MENEZES LEITE
Acesse em: https://etce.tce.pe.gov.br/epp/validaDoc.seam Código do documento: bdc7f3e9-6074-43d3-9ebb-ed6e50849733

Mais Valia Consultoria Ltda EPP
Rua General Artigas 232 - Loja 301 - Leblon - Rio de Janeiro/RJ
CEP: 22441-140 - (21)99614-6774 / (21)99739-9777

Documento Assinado Digitalmente por: FRANCISCO BARRETO DE MENEZES LEITE
Acesse em https://etce.tce.pe.gov.br/epp/validaDoc.seam Código do documento: bd0f1f9-6074-43d3-9ebb-ed6e5a349733

Cenário Econômico

Em maio a inflação continuou dominando o ambiente econômico na medida em que demonstra força de permanência e potencial de elevação. Ainda como consequência da pandemia do COVID 19 e da guerra na Ucrânia. Os preços ao consumidor mais aquecidos do que o esperado alimentou as apostas de que o Banco Central americano, bem como o Banco Central europeu terão que endurecer sua batalha contra a inflação.

No Brasil, o nosso Banco Central já iniciou esta trajetória em que outros ainda estão vacilantes quanto a sua magnitude. Lembremos que os EUA e as economias europeias inundaram suas economias com elevados volumes de recursos até recentemente, trazendo um elemento a composição da inflação novo e imprevisível a sua dimensão e extensão nestas economias.

O desejo manifestado pelo Banco Central de encerrar em breve o ciclo de aperto monetário pode ser adiado mais uma vez. É crescente, no mercado, a aposta de que será necessária a continuidade das elevações de juros para além deste mês, na medida em que os principais componentes da inflação têm acelerado, ao mesmo tempo em que há uma melhora no desempenho da atividade econômica e do mercado de trabalho. As expectativas para o IPCA em 2023, que começam a escapar do teto da meta, testam a comunicação da autoridade monetária, o que acirra o debate num momento em que a Selic já está em níveis restritivos.

Desta forma, permaneceram, em maio, bem atrativas as taxas de remuneração dos títulos públicos federais e assim a sua oportunidade de investimento quer seja diretamente em sua aquisição ou em cotas de fundos abertos e vértices que tem esses como ativo principal, ou exclusivo, na composição de suas carteiras.

Entretanto, para as demais classes de ativos do segmento de renda variável e de investimentos no exterior continuaremos a observar significativas volatilidades.

Análise da Carteira de Investimentos

Carteira de Investimentos

No final do período, a carteira apresentou números de fechamento que evidenciam que suas posições estão em conformidade com os limites definidos nos artigos da Resolução 4.963/2021.

Enquadramento na Resolução e Política de Investimentos

A situação da carteira ao término do período evidencia que, apesar de alguns objetivos ainda não terem sido alcançados (estratégias alvo), fica demonstrado o cumprimento da legislação em vigor, bem como da própria Política de Investimentos definida para o ano de 2022. As diferenças verificadas entre os percentuais da carteira em relação à Política de Investimentos, demonstra apenas que os objetivos pretendidos para o ano de 2022 ainda não foram integralmente atingidos.

Rentabilidade e Risco (por ativo)

As séries históricas da rentabilidade e risco por ativo da carteira em relação aos respectivos benchmarks, evidencia a qualidade e consistência de seus resultados.

Distribuição por Benchmarks

A carteira mantem a totalidade dos recursos aplicados em ativos financeiros indexados, e/ou que buscaram replicar indexadores adequados, e em conformidade, com os objetivos de rentabilidade e liquidez pretendidos.

Mais Valia Consultoria Ltda EPP
Rua General Artigas 232 - Loja 301 - Leblon - Rio de Janeiro/RJ
CEP: 22441-140 - (21)99614-6774 / (21)99739-9777

Distribuição por Classificação ANBIMA

A carteira mantem a alocação em fundos de investimento que seguem as características de estratégias e fatores de risco definidas pela ANBIMA. Esse agrupamento facilita a comparação de performance entre os diferentes fundos, assim como auxilia o processo de decisão de investimento.

Distribuição por Gestoras e Administradoras

A carteira na parcela referente a fundos de investimento, mantem a totalidade dos recursos aplicados em fundos cujos gestores e administradores são instituições regulares junto aos órgãos de Controle e Fiscalização do Mercado de Capitais, assim como apresentam histórico de regularidade no ambiente de gestão e administração de investimentos.

Retorno da Carteira de Investimentos

A rentabilidade apresentada no período, voltou a ser impactada de forma contundente pela conjuntura econômica incerta, e a persistência do processo inflacionário ascendente, mantendo as taxas de juros reais negativas, e pressionando os mercados de Bolsa e Ativos Reais gerando alavancagem demasiada e distorcida de preços, e fazendo com que os riscos da carteira permaneçam sensíveis.

Retorno dos Fundos de Investimentos

A carteira na parcela referente a fundos de investimentos, mantem a concentração em fundos regulados, e em conformidade com a legislação normativa dos investimentos dos RPPS. Tal distribuição fica adequada à execução da Política de Investimentos aprovada para o ano de 2022, assim como atende os objetivos de rentabilidade e liquidez pretendidos.

Rio de Janeiro, 12 de junho de 2022.

Mais Valia Consultoria Ltda EPP

Documento Assinado Digitalmente por: FRANCISCO HERRETO DE MENEZES LEITE
Acesse em: https://etcce.tce.pe.gov.br/epp/validaDoc.seam Código do documento: bdc7f3e9-6074-43d3-9ebb-edfe50849733

Mais Valia Consultoria Ltda EPP
Rua General Artigas 232 - Loja 301 - Leblon - Rio de Janeiro/RJ
CEP: 22441-140 - (21)99614-6774 / (21)99739-9777

2022 Relatório Mensal

Maio Análise dos Investimentos

De acordo com a Portaria MPS nº 519 de 24 de agosto de 2011, Artigo 3º Incisos III e V, e com o Manual do Pró-Gestão RPPS versão 3.2, ítem 3.2.6, aprovado pela Portaria SPREV nº 3030, de 15 de Março de 2021.

Documento Assinado Digitalmente por: FRANCISCO BARRETO DE MENEZES LEITE
Acesse em: https://etce.tce.pe.gov.br/epp/validaDoc.seam Código do documento: bdc7f3e9-6074-48d3-9ebb-ed6e50849733

Ativo	Saldo Atual	% Carteira	PL R$	% PL	Lei
BB IDKA 2 TÍTULOS PÚBLICOS FI RENDA FIXA PREVIDENCIÁRIO	480.928,88	4,78%	9.450.283.491,65	0,01%	7º I b
BB IMA-B 5 FIC RENDA FIXA PREVIDENCIÁRIO LP	1.139.707,40	11,33%	6.992.058.203,56	0,02%	7º I b
BB IMA-B 5+ TÍTULOS PÚBLICOS FI RENDA FIXA PREVIDENCIÁRIO	1.067.450,54	10,61%	772.476.623,73	0,14%	7º I b
BB IMA-B TÍTULOS PÚBLICOS FI RENDA FIXA PREVIDENCIÁRIO	1.906.898,39	18,96%	6.293.749.685,70	0,03%	7º I b
BB IRF-M 1 TÍTULOS PÚBLICOS FIC RENDA FIXA PREVIDENCIÁRIO	112.255,87	1,12%	5.107.140.425,93	0,00%	7º I b
SANTANDER IMA-B 5 PREMIUM FIC RENDA FIXA	1.841.747,00	18,31%	1.354.094.140,52	0,14%	7º I b
SANTANDER IMA-B INSTITUCIONAL TÍTULOS PÚBLICOS FIC RENDA FIXA LP	101.283,74	1,01%	883.836.264,30	0,01%	7º I b
SANTANDER IRF-M 1 PRO FIC RENDA FIXA	1.636.014,71	16,27%	40.474.826,34	4,04%	7º I b
BB GOVERNANÇA FI AÇÕES	283.303,30	2,82%	974.253.508,27	0,03%	8º I
SANTANDER IBOVESPA ATIVO INSTITUCIONAL FI AÇÕES	763.566,60	7,59%	385.937.594,23	0,20%	8º I
BB AÇÕES BOLSAS GLOBAIS ATIVO ETF FIC AÇÕES BDR NÍVEL I	723.671,25	7,20%	598.363.506,21	0,12%	9º III

Investimentos

$ 10.056.827,68

Disponibilidades Financeiras

$ 0,00

Total Carteira

$ 10.056.827,68

Governança (Pró Gestão)

Não possui

Documento Assinado Digitalmente por: FRANCISCO BARRETO DE MENEZES LEITE
Acesse em: https://etce.tce.pe.gov.br/epp/validaDoc.seam Código do documento: bdc7f3e9-6074-43d3-9ebb-ed6e50849733

Mais Valia Consultoria Ltda EPP
Rua General Artigas 232 - Loja 301 - Leblon - Rio de Janeiro/RJ
CEP: 22441-140 - (21)99614-6774 / (21)99739-9777

Artigos	Limite (%)	Utilizado		Livre		Política de Investimentos			GAP Superior
						Inferior %	Alvo %	Superior %	
7º I a - Títulos TN SELIC	100,00%	0,00%	0,00	100,00%	10.056.827,68	0,00%	9,00%	100,00%	10.056.827,68
7º I b - FI 100% Títulos TN	100,00%	82,39%	8.286.286,53	17,61%	1.770.541,15	0,00%	40,00%	100,00%	1.770.541,15
7º III a - FI Referenciados RF	60,00%	0,00%	0,00	60,00%	6.034.096,61	0,00%	15,00%	60,00%	6.034.096,61
7º IV - Ativos Financeiros de RF - Emissão de Instituições	20,00%	0,00%	0,00	20,00%	2.011.365,54	0,00%	1,00%	20,00%	2.011.365,54
8º I - Fundos de Ações	30,00%	10,41%	1.046.869,90	19,59%	1.970.178,40	0,00%	24,00%	30,00%	1.970.178,40
9º III - Ações - BDR Nível I	10,00%	7,20%	723.671,25	2,80%	282.011,52	0,00%	10,00%	10,00%	282.011,52
10º I - Fundos Multimercados	10,00%	0,00%	0,00	10,00%	1.005.682,77	0,00%	1,00%	10,00%	1.005.682,77

Governança (Pró Gestão)

Não possui

Renda Fixa

$ 8.286.286,53 82,39%

Renda Variavel

$ 1.046.869,90 10,41%

Exterior

$ 723.671,25 7,20%

Documento Assinado Digitalmente por: FRANCISCO BARRETO DE MENEZES LEITE
Acesse em: https://etce.tce.pe.gov.br/epp/validaDoc.seam Código do documento: bdc7f3e9-6074-43d3-9ebb-ed6e50849733

Mais Valia Consultoria Ltda EPP
Rua General Artigas 232 - Loja 301 - Leblon - Rio de Janeiro/RJ
CEP: 22441-140 - (21)99614-6774 / (21)99739-9777

	Mês	Ano	3M	6M	12M	24M	VaR - Mês	Volatilidade - Mês
NÃO DEFINIDO (BENCHMARK)								
BB GOVERNANÇA FI AÇÕES	2,93	5,66	-1,76	9,29	-13,66	26,13	9,61	20,23
BB AÇÕES BOLSAS GLOBAIS ATIVO ETF FIC AÇÕES BDR NÍVEL I	1,71	-8,57	-2,85	-4,38	-1,29		12,96	27,29
BB IDKA 2 TÍTULOS PÚBLICOS FI RENDA FIXA PREVIDENCIÁRIO	0,77	6,17	4,95	6,92	9,45	17,95	1,16	2,45
CDI (BENCHMARK)	**1,03**	**4,34**	**2,81**	**5,14**	**7,89**	**10,24**		
SANTANDER CRESCIMENTO INSTITUCIONAL ADVANCED FIC RENDA FIXA	1,08	4,52	2,91	5,29	8,01	10,99	0,05	0,10
IBOVESPA (BENCHMARK)	**3,22**	**6,23**	**-1,58**	**9,26**	**-11,78**	**27,40**		
SANTANDER IBOVESPA ATIVO INSTITUCIONAL FI AÇÕES	3,13	5,79	-1,85	8,82	-12,39	19,28	9,83	20,71
IMA-B (BENCHMARK)	**0,96**	**4,73**	**4,93**	**4,96**	**4,59**	**14,18**		
SANTANDER IMA-B INSTITUCIONAL TÍTULOS PÚBLICOS FIC RENDA FIXA LP	0,94	4,62	4,87	4,84	4,34	13,54	2,17	4,57
BB IMA-B TÍTULOS PÚBLICOS FI RENDA FIXA PREVIDENCIÁRIO	0,96	4,58	4,83	4,80	4,24	13,52	2,15	4,53
IMA-B 5 (BENCHMARK)	**0,78**	**6,25**	**5,02**	**7,09**	**9,55**	**17,65**		
SANTANDER IMA-B 5 PREMIUM FIC RENDA FIXA	0,76	6,16	4,95	6,97	9,31	17,10	1,03	2,18
BB IMA-B 5 FIC RENDA FIXA PREVIDENCIÁRIO LP	0,77	6,14	4,95	6,94	9,18	16,95	1,04	2,18
IMA-B 5+ (BENCHMARK)	**1,16**	**3,17**	**4,84**	**2,82**	**-0,25**	**10,41**		
BB IMA-B 5+ TÍTULOS PÚBLICOS FI RENDA FIXA PREVIDENCIÁRIO	1,11	2,99	4,72	2,65	-0,64	9,58	3,57	7,51
IPCA (BENCHMARK)	**0,47**	**4,78**	**3,18**	**5,55**	**11,73**	**20,73**		
BB TÍTULOS PÚBLICOS IPCA III FI RENDA FIXA PREVIDENCIÁRIO	0,72	6,57	5,00	7,28	10,83	18,51	0,76	1,59
IRF-M (BENCHMARK)	**0,58**	**1,82**	**1,31**	**3,74**	**1,60**	**2,33**		
SANTANDER IRF-M 1 PRO FIC RENDA FIXA	0,94	3,81	2,41	4,66	6,01	7,63	0,20	0,43

Documento Assinado Digitalmente por: FRANCISCO BARRETO DE MENEZES LEITE
Acesse em: https://etce.tce.pe.gov.br/epp/validaDoc.seam Código do documento: bdc7f3e9-6074-43d3-9ebb-ed6e50849733

Mais Valia Consultoria Ltda EPP
Rua General Artigas 232 - Loja 301 - Leblon - Rio de Janeiro/RJ
CEP: 22441-140 - (21)99614-6774 / (21)99739-9777

	Mês	Ano	3M	6M	12M	24M	VaR - Mês	Volatilidade - Mês
IRF-M 1 (BENCHMARK)	**0,95**	**4,02**	**2,61**	**4,93**	**6,43**	**8,67**		
BB IRF-M 1 TÍTULOS PÚBLICOS FIC RENDA FIXA PREVIDENCIÁRIO	0,92	3,90	2,51	4,78	6,14	7,98	0,20	0,43

Documento Assinado Digitalmente por: FRANCISCO BARRETO DE MENEZES LEITE
Acesse em: https://etce.tce.pe.gov.br/epp/validaDoc.seam Código do documento: bdc7f3e9-6074-43d3-9ebb-ed6e50849733

Mais Valia Consultoria Ltda EPP
Rua General Artigas 232 - Loja 301 - Leblon - Rio de Janeiro/RJ
CEP: 22441-140 - (21)99614-6774 / (21)99739-9777

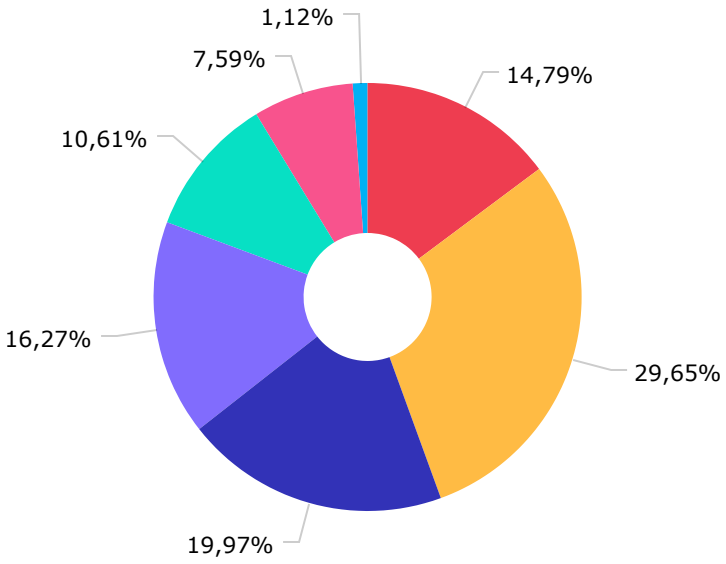

Não definido	1.487.903,43
IMA-B 5	2.981.454,40
IMA-B	2.008.182,13
IRF-M	1.636.014,21
IMA-B 5+	1.067.450,54
Ibovespa	763.566,60
IRF-M 1	112.255,07

Documento Assinado Digitalmente por: FRANCISCO BARRETO DE MENEZES LEITE
Acesse em: https://etce.tce.pe.gov.br/epp/validaDoc.seam Código do documento: bdc7f3e9-6074-43d3-9ebb-ed6e50849733

Mais Valia Consultoria Ltda EPP
Rua General Artigas 232 - Loja 301 - Leblon - Rio de Janeiro/RJ
CEP: 22441-140 - (21)99614-6774 / (21)99739-9777

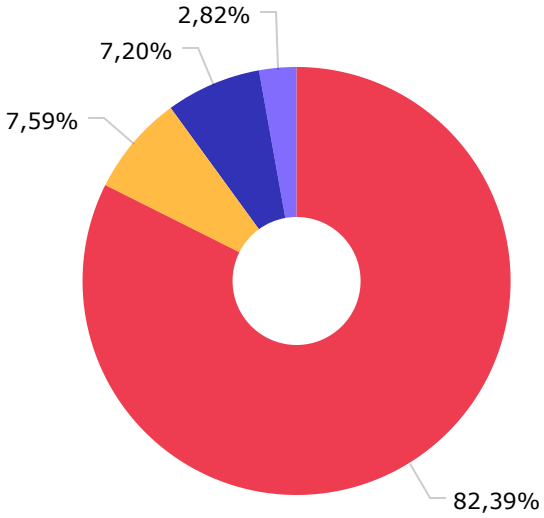

Renda Fixa Indexados	8.286.286,53
Ações Índice Ativo	763.566,60
Ações Livre	723.671,25
Ações Sustentabilidade/Governança	283.303,30

Documento Assinado Digitalmente por: FRANCISCO BARRETO DE MENEZES LEITE
Acesse em: https://etce.tce.pe.gov.br/epp/validaDoc.seam?codigo=codigo do documento: bdc7f3e9-6074-43d3-9ebb-ed6e50849733

Mais Valia Consultoria Ltda EPP
Rua General Artigas 232 - Loja 301 - Leblon - Rio de Janeiro/RJ
CEP: 22441-140 - (21)99614-6774 / (21)99739-9777



BB GESTÃO DE RECURSOS DTVM S.A...	5.714.215,63
SANTANDER BRASIL GESTAO DE REC...	4.342.612,05

Documento Assinado Digitalmente por: FRANCISCO BARRETO DE MENEZES LEITE
Acesse em: https://etce.tce.pe.gov.br/epp/validaDoc.seam Código do documento: bdc7f3e9-6074-43d3-9ebb-ed6e50849733

Mais Valia Consultoria Ltda EPP
Rua General Artigas 232 - Loja 301 - Leblon - Rio de Janeiro/RJ
CEP: 22441-140 - (21)99614-6774 / (21)99739-9777

BB GESTÃO DE RECURSOS DTVM S.A...	5.714.215,63
BANCO SANTANDER (BRASIL) S.A.	4.342.612,05

Documento Assinado Digitalmente por: FRANCISCO BARRETO DE MENEZES LEITE
Acesse em: https://etce.tce.pe.gov.br/epp/validaDoc.seam Código do documento: bdc7f3e9-6074-43d3-9ebb-ed6e50849733

Mais Valia Consultoria Ltda EPP
Rua General Artigas 232 - Loja 301 - Leblon - Rio de Janeiro/RJ
CEP: 22441-140 - (21)99614-6774 / (21)99739-9777

Mês	Saldo Anterior	Aplicações	Resgates	Saldo Atual	Retorno $	Retorno %	Meta %	Risco - VaR
Janeiro	8.714.490,53	315.014,65	0,00	9.046.335,66	16.830,48	0,19% ▲	0,95%	3,01%
Fevereiro	9.046.335,66	155.349,53	0,00	9.246.328,88	44.643,69	0,49% ▲	1,38%	2,66%
Março	9.246.328,88	155.315,38	0,00	9.668.589,15	266.944,89	2,84% ▲	2,05%	3,45%
Abril	9.668.589,15	198.664,66	0,00	9.774.730,10	-92.523,71	-0,94% ▼	1,43%	1,54%
Maio	9.774.730,10	166.661,83	0,00	10.056.827,68	115.435,75	1,16% ▲	0,90%	3,15%
				Acumulado	351.331,10	3,75% ▲	6,88%	

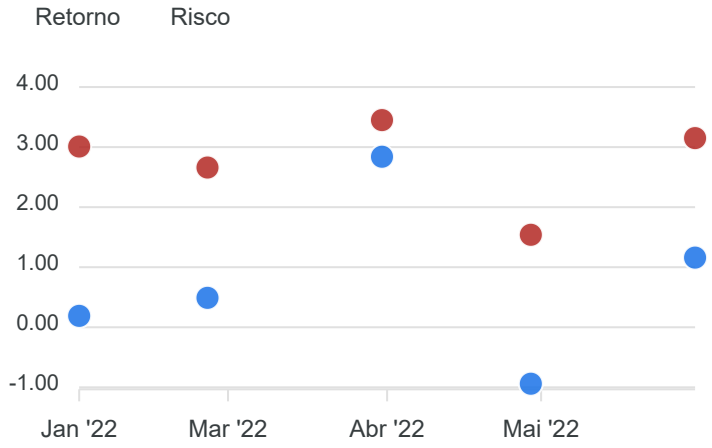

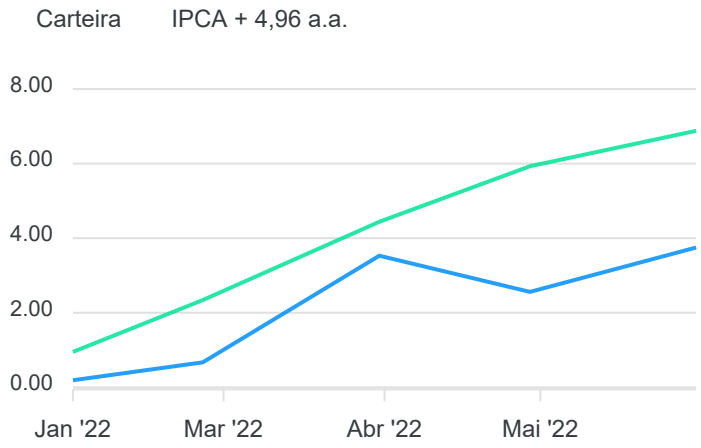

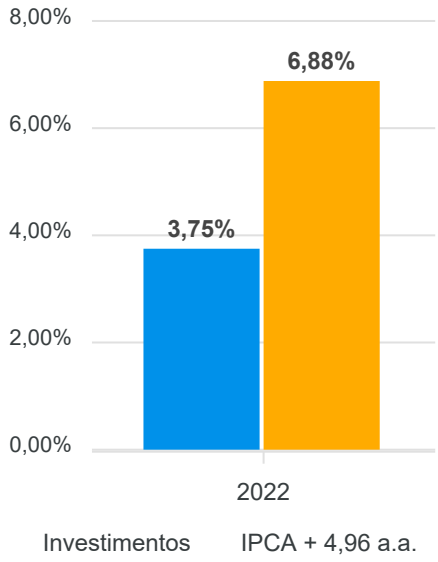

Documento Assinado Digitalmente por: FRANCISCO BARRETO DE MENEZES LEITE
Acesse em: https://etce.tce.pe.gov.br/epp/validaDoc.seam Código do documento: bdc7f3e9-6074-43d3-9ebb-ed6e50849733

Mais Valia Consultoria Ltda EPP
Rua General Artigas 232 - Loja 301 - Leblon - Rio de Janeiro/RJ
CEP: 22441-140 - (21)99614-6774 / (21)99739-9777

RENDA FIXA	Saldo Anterior	Aplicações	Resgates	Saldo Atual	Retorno $	Retorno %	Risco - VaR
BB IDKA 2 TÍTULOS PÚBLICOS FI RENDA FIXA PREVIDENCIÁRIO	477.230,36	0,00	0,00	480.928,88	3.698,52	0,77% ▲	1,16%
BB IMA-B 5 FIC RENDA FIXA PREVIDENCIÁRIO LP	1.130.999,99	0,00	0,00	1.139.707,40	8.707,41	0,77% ▲	1,04%
BB IMA-B 5+ TÍTULOS PÚBLICOS FI RENDA FIXA PREVIDENCIÁRIO	1.055.736,35	0,00	0,00	1.067.450,54	11.714,19	1,11% ▲	3,57%
BB IMA-B TÍTULOS PÚBLICOS FI RENDA FIXA PREVIDENCIÁRIO	1.888.776,20	0,00	0,00	1.906.898,39	18.122,19	0,96% ▲	2,15%
BB IRF-M 1 TÍTULOS PÚBLICOS FIC RENDA FIXA PREVIDENCIÁRIO	111.230,78	0,00	0,00	112.255,87	1.025,09	0,92% ▲	0,20%
SANTANDER IMA-B 5 PREMIUM FIC RENDA FIXA	1.662.498,04	166.661,83	0,00	1.841.747,00	12.587,13	0,69% ▲	1,03%
SANTANDER IMA-B INSTITUCIONAL TÍTULOS PÚBLICOS FIC RENDA FIXA LP	100.337,75	0,00	0,00	101.283,74	945,99	0,94% ▲	2,17%
SANTANDER IRF-M 1 PRO FIC RENDA FIXA	1.620.796,31	0,00	0,00	1.636.014,71	15.218,40	0,94% ▲	0,20%
	8.047.605,78	166.661,83	0,00	8.286.286,53	72.018,92	0,88%	1,46%

Documento Assinado Digitalmente por: FRANCISCO BARRETO DE MENEZES LEITE
Acesse em: https://etce.tce.pe.gov.br/epp/validaDoc.seam Código do documento: bdc7f3e9-6074-43d3-9ebb-ed6e50849733

Mais Valia Consultoria Ltda EPP
Rua General Artigas 232 - Loja 301 - Leblon - Rio de Janeiro/RJ
CEP: 22441-140 - (21)99614-6774 / (21)99739-9777

RENDA VARIÁVEL	Saldo Anterior	Aplicações	Resgates	Saldo Atual	Retorno $	Retorno %	Risco - VaR
BB GOVERNANÇA FI AÇÕES	275.246,57	0,00	0,00	283.303,30	8.056,73	2,93% ▲	9,61%
SANTANDER IBOVESPA ATIVO INSTITUCIONAL FI AÇÕES	740.377,15	0,00	0,00	763.566,60	23.189,45	3,13% ▲	9,83%
	1.015.623,72	0,00	0,00	1.046.869,90	31.246,18	3,08%	9,77%

Documento Assinado Digitalmente por: FRANCISCO BARRETO DE MENEZES LEITE
Acesse em: https://etce.tce.pe.gov.br/epp/validaDoc.seam Código do documento: bdc7f3e9-6074-43d3-9ebb-ed6e50849733

Mais Valia Consultoria Ltda EPP
Rua General Artigas 232 - Loja 301 - Leblon - Rio de Janeiro/RJ
CEP: 22441-140 - (21)99614-6774 / (21)99739-9777

INVESTIMENTOS NO EXTERIOR	Saldo Anterior	Aplicações	Resgates	Saldo Atual	Retorno $	Retorno %	Risco - VaR
BB AÇÕES BOLSAS GLOBAIS ATIVO ETF FIC AÇÕES BDR NÍVEL I	711.500,60	0,00	0,00	723.671,25	12.170,65	1,71% ▲	12,96%
	711.500,60	0,00	0,00	723.671,25	12.170,65	1,71%	0,00%

Documento Assinado Digitalmente por: FRANCISCO BARRETO DE MENEZES LEITE
Acesse em: https://etce.tce.pe.gov.br/epp/validaDoc.seam Código do documento: bdc7f3e9-6074-43d3-9ebb-ed6e50849733

Mais Valia Consultoria Ltda EPP
Rua General Artigas 232 - Loja 301 - Leblon - Rio de Janeiro/RJ
CEP: 22441-140 - (21)99614-6774 / (21)99739-9777

Documento Assinado Digitalmente por: FRANCISCO BARRETO DE MENEZES LEITE
Acesse em https://etce.tce.pe.gov.br/epp/validaDoc.seam Código do documento: bd0ff3f9-6074-43d3-9ebb-edfe5e8349733

Cenário Econômico

Em maio a inflação continuou dominando o ambiente econômico na medida em que demonstra força de permanência e potencial de elevação. Ainda como consequência da pandemia do COVID 19 e da guerra na Ucrânia. Os preços ao consumidor mais aquecidos do que o esperado alimentou as apostas de que o Banco Central americano, bem como o Banco Central europeu terão que endurecer sua batalha contra a inflação.

No Brasil, o nosso Banco Central já iniciou esta trajetória em que outros ainda estão vacilantes quanto a sua magnitude. Lembremos que os EUA e as economias europeias inundaram suas economias com elevados volumes de recursos até recentemente, trazendo um elemento a composição da inflação novo e imprevisível a sua dimensão e extensão nestas economias.

O desejo manifestado pelo Banco Central de encerrar em breve o ciclo de aperto monetário pode ser adiado mais uma vez. É crescente, no mercado, a aposta de que será necessária a continuidade das elevações de juros para além deste mês, na medida em que os principais componentes da inflação têm acelerado, ao mesmo tempo em que há uma melhora no desempenho da atividade econômica e do mercado de trabalho. As expectativas para o IPCA em 2023, que começam a escapar do teto da meta, testam a comunicação da autoridade monetária, o que acirra o debate num momento em que a Selic já está em níveis restritivos.

Desta forma, permaneceram, em maio, bem atrativas as taxas de remuneração dos títulos públicos federais e assim a sua oportunidade de investimento quer seja diretamente em sua aquisição ou em cotas de fundos abertos e vértices que tem esses como ativo principal, ou exclusivo, na composição de suas carteiras.

Entretanto, para as demais classes de ativos do segmento de renda variável e de investimentos no exterior continuaremos a observar significativas volatilidades.

Análise da Carteira de Investimentos

Carteira de Investimentos

No final do período, a carteira apresentou números de fechamento que evidenciam que suas posições estão em conformidade com os limites definidos nos artigos da Resolução 4.963/2021.

Enquadramento na Resolução e Política de Investimentos

A situação da carteira ao término do período evidencia que, apesar de alguns objetivos ainda não terem sido alcançados (estratégias alvo), fica demonstrado o cumprimento da legislação em vigor, bem como da própria Política de Investimentos definida para o ano de 2022. As diferenças verificadas entre os percentuais da carteira em relação à Política de Investimentos, demonstra apenas que os objetivos pretendidos para o ano de 2022 ainda não foram integralmente atingidos.

Rentabilidade e Risco (por ativo)

As séries históricas da rentabilidade e risco por ativo da carteira em relação aos respectivos benchmarks, evidencia a qualidade e consistência de seus resultados.

Distribuição por Benchmarks

A carteira mantem a totalidade dos recursos aplicados em ativos financeiros indexados, e/ou que buscaram replicar indexadores adequados, e em conformidade, com os objetivos de rentabilidade e liquidez pretendidos.

Mais Valia Consultoria Ltda EPP
Rua General Artigas 232 - Loja 301 - Leblon - Rio de Janeiro/RJ
CEP: 22441-140 - (21)99614-6774 / (21)99739-9777

Distribuição por Classificação ANBIMA

A carteira mantem a alocação em fundos de investimento que seguem as características de estratégias e fatores de risco definidas pela ANBIMA. Esse agrupamento facilita a comparação de performance entre os diferentes fundos, assim como auxilia o processo de decisão de investimento.

Distribuição por Gestoras e Administradoras

A carteira na parcela referente a fundos de investimento, mantem a totalidade dos recursos aplicados em fundos cujos gestores e administradores são instituições regulares junto aos órgãos de Controle e Fiscalização do Mercado de Capitais, assim como apresentam histórico de regularidade no ambiente de gestão e administração de investimentos.

Retorno da Carteira de Investimentos

A rentabilidade apresentada no período, voltou a ser impactada de forma contundente pela conjuntura econômica incerta, e a persistência do processo inflacionário ascendente, mantendo as taxas de juros reais negativas, e pressionando os mercados de Bolsa e Ativos Reais gerando alavancagem demasiada e distorcida de preços, e fazendo com que os riscos da carteira permaneçam sensíveis.

Retorno dos Fundos de Investimentos

A carteira na parcela referente a fundos de investimentos, mantem a concentração em fundos regulados, e em conformidade com a legislação normativa dos investimentos dos RPPS. Tal distribuição fica adequada à execução da Política de Investimentos aprovada para o ano de 2022, assim como atende os objetivos de rentabilidade e liquidez pretendidos.

Rio de Janeiro, 12 de junho de 2022.

Mais Valia Consultoria Ltda EPP

Documento Assinado Digitalmente por: FRANCISCO HERRETO DE MENEZES LEITE
Acesse em: https://etcesce.pe.gov.br/openValidaDoc.seam Código do documento: bdc7f3e9-6074-43d3-9ebb-ed6e50849733

Mais Valia Consultoria Ltda EPP
Rua General Artigas 232 - Loja 301 - Leblon - Rio de Janeiro/RJ
CEP: 22441-140 - (21)99614-6774 / (21)99739-9777

2022 Relatório Mensal

Maio Análise dos Investimentos

De acordo com a Portaria MPS nº 519 de 24 de agosto de 2011, Artigo 3º Incisos III e V, e com o Manual do Pró-Gestão RPPS versão 3.2, ítem 3.2.6, aprovado pela Portaria SPREV nº 3030, de 15 de Março de 2021.

Documento Assinado Digitalmente por: FRANCISCO BARRETO DE MENEZES LEITE
Acesse em: https://etce.tce.pe.gov.br/epp/validaDoc.seam Código do documento: bdc7f3e9-6074-48d3-9ebb-ed6e50849733

Ativo	Saldo Atual	% Carteira	PL R$	% PL	Lei
SANTANDER IMA-B 5 PREMIUM FIC RENDA FIXA	504.737,37	21,33%	1.354.094.140,52	0,04%	7º I b
SANTANDER IMA-B INSTITUCIONAL TÍTULOS PÚBLICOS FIC RENDA FIXA LP	831.568,47	35,14%	883.836.264,30	0,09%	7º I b
SANTANDER CRESCIMENTO INSTITUCIONAL ADVANCED FIC RENDA FIXA	1.030.318,30	43,54% ⚠	305.669.666,17	0,34%	7º III a

Investimentos

$ 2.366.624,14

Disponibilidades Financeiras

$ 131.972,54

Total Carteira

$ 2.498.596,68

Governança (Pró Gestão)

Não possui

Documento Assinado Digitalmente por: FRANCISCO BARRETO DE MENEZES LEITE
Acesse em: https://etce.tce.pe.gov.br/epp/validaDoc.seam Código do documento: bdc7f3e9-6074-43d3-9ebb-ed6e50849733

Mais Valia Consultoria Ltda EPP
Rua General Artigas 232 - Loja 301 - Leblon - Rio de Janeiro/RJ
CEP: 22441-140 - (21)99614-6774 / (21)99739-9777

Artigos	Limite (%)	Utilizado		Livre		Política de Investimentos			GAP Superior
						Inferior %	Alvo %	Superior %	
7º I a - Títulos TN SELIC	100,00%	0,00%	0,00	100,00%	2.498.596,68	0,00%	9,00%	100,00%	2.498.596,68
7º I b - FI 100% Títulos TN	100,00%	53,48%	1.336.305,84	46,52%	1.162.290,84	0,00%	40,00%	100,00%	1.162.290,84
7º III a - FI Referenciados RF	60,00%	41,24%	1.030.318,30	18,76%	468.839,71	0,00%	15,00%	60,00%	468.839,71
7º IV - Ativos Financeiros de RF - Emissão de Instituições	20,00%	0,00%	0,00	20,00%	499.719,34	0,00%	1,00%	20,00%	499.719,34
8º I - Fundos de Ações	30,00%	0,00%	0,00	30,00%	749.579,00	0,00%	24,00%	30,00%	749.579,00
9º III - Ações - BDR Nível I	10,00%	0,00%	0,00	10,00%	249.859,67	0,00%	10,00%	10,00%	249.859,67
10º I - Fundos Multimercados	10,00%	0,00%	0,00	10,00%	249.859,67	0,00%	1,00%	10,00%	249.859,67

Governança (Pró Gestão)

Não possui

Renda Fixa

$ 2.366.624,14 94,72%

Documento Assinado Digitalmente por: FRANCISCO BARRETO DE MENEZES LEITE
Acesse em: https://etce.tce.pe.gov.br/epp/validaDoc.seam Código do documento: bdc7f3e9-6074-43d3-9ebb-ed6e50849733

Mais Valia Consultoria Ltda EPP
Rua General Artigas 232 - Loja 301 - Leblon - Rio de Janeiro/RJ
CEP: 22441-140 - (21)99614-6774 / (21)99739-9777

	Mês	Ano	3M	6M	12M	24M	VaR - Mês	Volatilidade - Mês
NÃO DEFINIDO (BENCHMARK)								
BB GOVERNANÇA FI AÇÕES	2,93	5,66	-1,76	9,29	-13,66	26,13	9,61	20,23
BB AÇÕES BOLSAS GLOBAIS ATIVO ETF FIC AÇÕES BDR NÍVEL I	1,71	-8,57	-2,85	-4,38	-1,29		12,96	27,29
BB IDKA 2 TÍTULOS PÚBLICOS FI RENDA FIXA PREVIDENCIÁRIO	0,77	6,17	4,95	6,92	9,45	17,95	1,16	2,45
CDI (BENCHMARK)	**1,03**	**4,34**	**2,81**	**5,14**	**7,89**	**10,24**		
SANTANDER CRESCIMENTO INSTITUCIONAL ADVANCED FIC RENDA FIXA	1,08	4,52	2,91	5,29	8,01	10,99	0,05	0,10
IBOVESPA (BENCHMARK)	**3,22**	**6,23**	**-1,58**	**9,26**	**-11,78**	**27,40**		
SANTANDER IBOVESPA ATIVO INSTITUCIONAL FI AÇÕES	3,13	5,79	-1,85	8,82	-12,39	19,28	9,83	20,71
IMA-B (BENCHMARK)	**0,96**	**4,73**	**4,93**	**4,96**	**4,59**	**14,18**		
SANTANDER IMA-B INSTITUCIONAL TÍTULOS PÚBLICOS FIC RENDA FIXA LP	0,94	4,62	4,87	4,84	4,34	13,54	2,17	4,57
BB IMA-B TÍTULOS PÚBLICOS FI RENDA FIXA PREVIDENCIÁRIO	0,96	4,58	4,83	4,80	4,24	13,52	2,15	4,53
IMA-B 5 (BENCHMARK)	**0,78**	**6,25**	**5,02**	**7,09**	**9,55**	**17,65**		
SANTANDER IMA-B 5 PREMIUM FIC RENDA FIXA	0,76	6,16	4,95	6,97	9,31	17,10	1,03	2,18
BB IMA-B 5 FIC RENDA FIXA PREVIDENCIÁRIO LP	0,77	6,14	4,95	6,94	9,18	16,95	1,04	2,18
IMA-B 5+ (BENCHMARK)	**1,16**	**3,17**	**4,84**	**2,82**	**-0,25**	**10,41**		
BB IMA-B 5+ TÍTULOS PÚBLICOS FI RENDA FIXA PREVIDENCIÁRIO	1,11	2,99	4,72	2,65	-0,64	9,58	3,57	7,51
IPCA (BENCHMARK)	**0,47**	**4,78**	**3,18**	**5,55**	**11,73**	**20,73**		
BB TÍTULOS PÚBLICOS IPCA III FI RENDA FIXA PREVIDENCIÁRIO	0,72	6,57	5,00	7,28	10,83	18,51	0,76	1,59
IRF-M (BENCHMARK)	**0,58**	**1,82**	**1,31**	**3,74**	**1,60**	**2,33**		
SANTANDER IRF-M 1 PRO FIC RENDA FIXA	0,94	3,81	2,41	4,66	6,01	7,63	0,20	0,43

Documento Assinado Digitalmente por: FRANCISCO BARRETO DE MENEZES LEITE
Acesse em: https://etce.tce.pe.gov.br/epp/validaDoc.seam Código do documento: bdc7f3e9-6074-43d3-9ebb-ed6e50849733

Mais Valia Consultoria Ltda EPP
Rua General Artigas 232 - Loja 301 - Leblon - Rio de Janeiro/RJ
CEP: 22441-140 - (21)99614-6774 / (21)99739-9777

	Mês	Ano	3M	6M	12M	24M	VaR - Mês	Volatilidade - Mês
IRF-M 1 (BENCHMARK)	**0,95**	**4,02**	**2,61**	**4,93**	**6,43**	**8,67**		
BB IRF-M 1 TÍTULOS PÚBLICOS FIC RENDA FIXA PREVIDENCIÁRIO	0,92	3,90	2,51	4,78	6,14	7,98	0,20	0,43

Documento Assinado Digitalmente por: FRANCISCO BARRETO DE MENEZES LEITE
Acesse em: https://etce.tce.pe.gov.br/epp/validaDoc.seam Código do documento: bdc7f3e9-6074-43d3-9ebb-ed6e50849733

Mais Valia Consultoria Ltda EPP
Rua General Artigas 232 - Loja 301 - Leblon - Rio de Janeiro/RJ
CEP: 22441-140 - (21)99614-6774 / (21)99739-9777

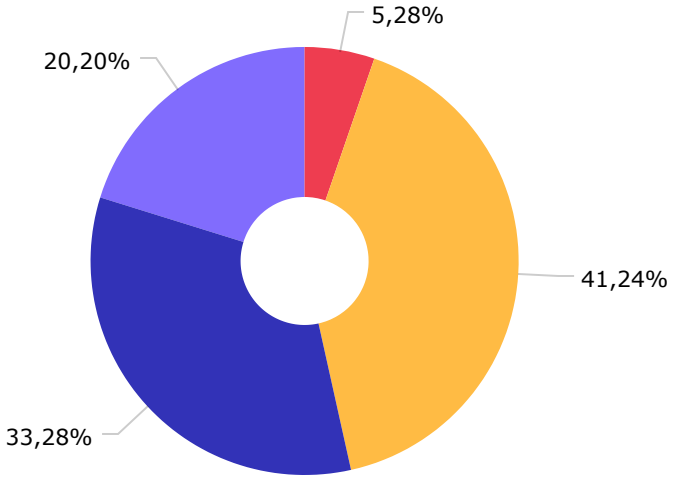

Não definido	131.972,54
CDI	1.030.318,30
IMA-B	831.568,47
IMA-B 5	504.737,37

Documento Assinado Digitalmente por: FRANCISCO BARRETO DE MENEZES LEITE
Acesse em: https://etce.tce.pe.gov.br/epp/validaDoc.seam Código do documento: bdc7f3e9-6074-43d3-9ebb-ed6e50849733

Mais Valia Consultoria Ltda EPP
Rua General Artigas 232 - Loja 301 - Leblon - Rio de Janeiro/RJ
CEP: 22441-140 - (21)99614-6774 / (21)99739-9777

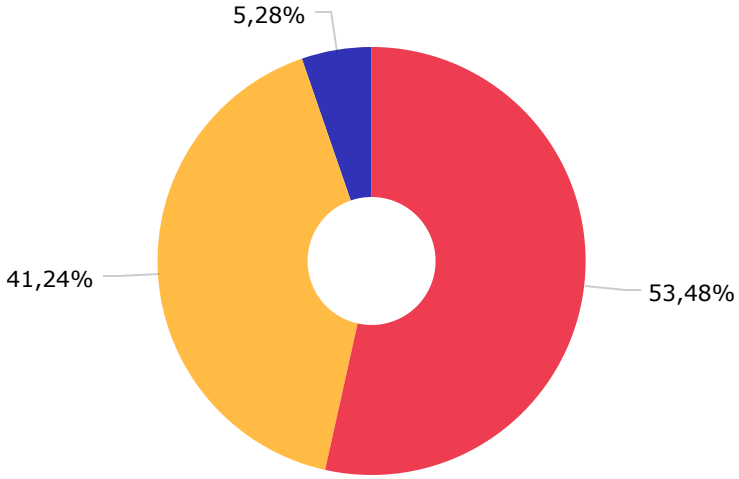

Renda Fixa Indexados	1.336.305,04
Renda Fixa Duração Livre Grau de Investimento	1.030.318,00
Disponibilidades Financeiras	131.972,54

Documento Assinado Digitalmente por: FRANCISCO BARRETO DE MENEZES LEITE
Acesse em: https://etce.tce.pe.gov.br/epp/validaDoc.seam Código do documento: bdc7f3e9-6074-43d3-9ebb-ed6e50849733

Mais Valia Consultoria Ltda EPP
Rua General Artigas 232 - Loja 301 - Leblon - Rio de Janeiro/RJ
CEP: 22441-140 - (21)99614-6774 / (21)99739-9777

SANTANDER BRASIL GESTAO DE REC...	2.366.624,44
DISPONIBILIDADE FINANCEIRA	131.972,54

Documento Assinado Digitalmente por: FRANCISCO BARRETO DE MENEZES LEITE
Acesse em: https://etce.tce.pe.gov.br/epp/validaDoc.seam Código do documento: bdc7f3e9-6074-43d3-9ebb-ed6e50849733

Mais Valia Consultoria Ltda EPP
Rua General Artigas 232 - Loja 301 - Leblon - Rio de Janeiro/RJ
CEP: 22441-140 - (21)99614-6774 / (21)99739-9777

BANCO SANTANDER (BRASIL) S.A.	2.366.624,14
DISPONIBILIDADE FINANCEIRA	131.972,54

Documento Assinado Digitalmente por: FRANCISCO BARRETO DE MENEZES LEITE
Acesse em: https://etce.tce.pe.gov.br/epp/validaDoc.seam Código do documento: bdc7f3e9-6074-43d3-9ebb-ed6e50849733

Mais Valia Consultoria Ltda EPP
Rua General Artigas 232 - Loja 301 - Leblon - Rio de Janeiro/RJ
CEP: 22441-140 - (21)99614-6774 / (21)99739-9777

Mês	Saldo Anterior	Aplicações	Resgates	Saldo Atual	Retorno $	Retorno %	Meta %	Risco - VaR
Janeiro	2.247.218,29	0,00	0,00	2.252.564,23	5.345,94	0,24% ▲	0,95%	0,72%
Fevereiro	2.252.564,23	37.304,92	0,00	2.305.367,38	15.498,23	0,68% ▲	1,38%	0,62%
Março	2.305.367,38	0,00	19.325,00	2.324.746,71	38.704,33	1,68% ▲	2,05%	0,98%
Abril	2.324.746,71	500.000,00	500.000,00	2.344.065,24	19.318,53	0,83% ▲	1,43%	0,47%
Maio	2.344.065,24	0,00	0,00	2.366.624,14	22.558,90	0,96% ▲	0,90%	1,00%
				Acumulado	101.425,93	4,46% ▲	6,88%	

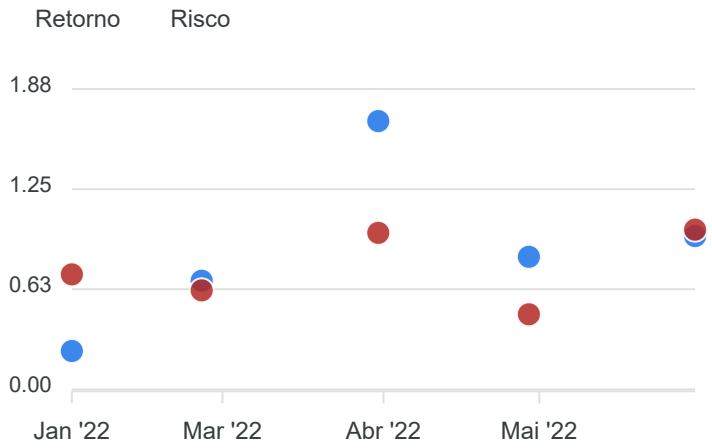

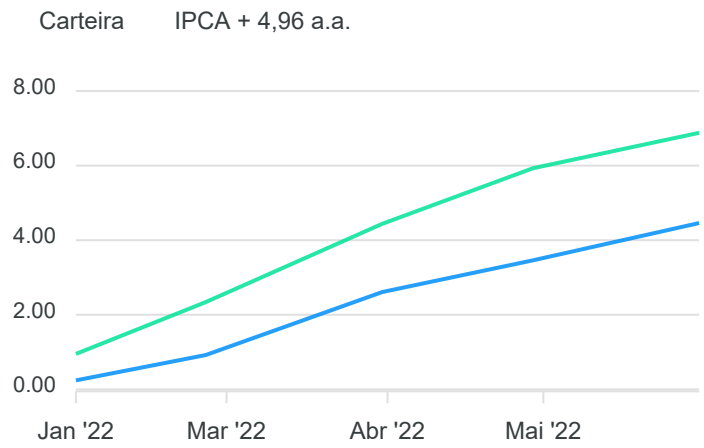

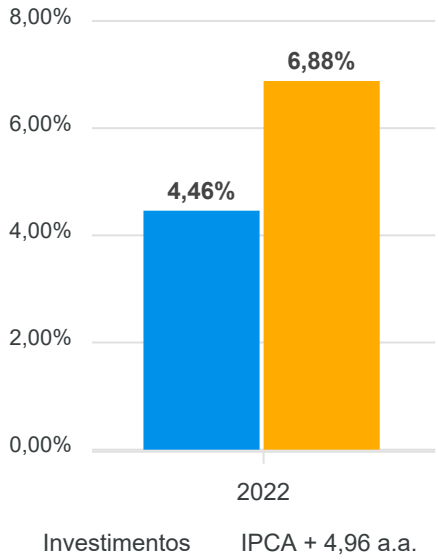

Documento Assinado Digitalmente por: FRANCISCO BARRETO DE MENEZES LEITE
Acesse em: https://etce.tce.pe.gov.br/epp/validaDoc.seam Código do documento: bdc7f3e9-6074-43d3-9ebb-ed6e50849733

Mais Valia Consultoria Ltda EPP
Rua General Artigas 232 - Loja 301 - Leblon - Rio de Janeiro/RJ
CEP: 22441-140 - (21)99614-6774 / (21)99739-9777

RENDA FIXA	Saldo Anterior	Aplicações	Resgates	Saldo Atual	Retorno $	Retorno %	Risco - VaR
SANTANDER CRESCIMENTO INSTITUCIONAL ADVANCED FIC RENDA FIXA	1.019.326,44	0,00	0,00	1.030.318,30	10.991,86	1,08% ▲	0,05%
SANTANDER IMA-B 5 PREMIUM FIC RENDA FIXA	500.937,19	0,00	0,00	504.737,37	3.800,18	0,76% ▲	1,03%
SANTANDER IMA-B INSTITUCIONAL TÍTULOS PÚBLICOS FIC RENDA FIXA LP	823.801,61	0,00	0,00	831.568,47	7.766,86	0,94% ▲	2,17%
	2.344.065,24	0,00	0,00	2.366.624,14	22.558,90	0,96%	1,00%

Documento Assinado Digitalmente por: FRANCISCO BARRETO DE MENEZES LEITE
Acesse em: https://etce.tce.pe.gov.br/epp/validaDoc.seam Código do documento: bdc7f3e9-6074-43d3-9ebb-ed6e50849733

Mais Valia Consultoria Ltda EPP
Rua General Artigas 232 - Loja 301 - Leblon - Rio de Janeiro/RJ
CEP: 22441-140 - (21)99614-6774 / (21)99739-9777

Documento Assinado Digitalmente por: FRANCISCO BARRETO DE MENEZES LEITE
Acesse em: https://etce.tce.pe.gov.br/epp/validaDoc.seam Código do documento: bd0ff3f9-6074-43d3-9ebb-edfe5e8349733

Cenário Econômico

Em maio a inflação continuou dominando o ambiente econômico na medida em que demonstra força de permanência e potencial de elevação. Ainda como consequência da pandemia do COVID 19 e da guerra na Ucrânia. Os preços ao consumidor mais aquecidos do que o esperado alimentou as apostas de que o Banco Central americano, bem como o Banco Central europeu terão que endurecer sua batalha contra a inflação.

No Brasil, o nosso Banco Central já iniciou esta trajetória em que outros ainda estão vacilantes quanto a sua magnitude. Lembremos que os EUA e as economias europeias inundaram suas economias com elevados volumes de recursos até recentemente, trazendo um elemento a composição da inflação novo e imprevisível a sua dimensão e extensão nestas economias.

O desejo manifestado pelo Banco Central de encerrar em breve o ciclo de aperto monetário pode ser adiado mais uma vez. É crescente, no mercado, a aposta de que será necessária a continuidade das elevações de juros para além deste mês, na medida em que os principais componentes da inflação têm acelerado, ao mesmo tempo em que há uma melhora no desempenho da atividade econômica e do mercado de trabalho. As expectativas para o IPCA em 2023, que começam a escapar do teto da meta, testam a comunicação da autoridade monetária, o que acirra o debate num momento em que a Selic já está em níveis restritivos.

Desta forma, permaneceram, em maio, bem atrativas as taxas de remuneração dos títulos públicos federais e assim a sua oportunidade de investimento quer seja diretamente em sua aquisição ou em cotas de fundos abertos e vértices que tem esses como ativo principal, ou exclusivo, na composição de suas carteiras.

Entretanto, para as demais classes de ativos do segmento de renda variável e de investimentos no exterior continuaremos a observar significativas volatilidades.

Análise da Carteira de Investimentos

Carteira de Investimentos

No final do período, a carteira apresentou números de fechamento que evidenciam que suas posições estão em conformidade com os limites definidos nos artigos da Resolução 4.963/2021.

Enquadramento na Resolução e Política de Investimentos

A situação da carteira ao término do período evidencia que, apesar de alguns objetivos ainda não terem sido alcançados (estratégias alvo), fica demonstrado o cumprimento da legislação em vigor, bem como da própria Política de Investimentos definida para o ano de 2022. As diferenças verificadas entre os percentuais da carteira em relação à Política de Investimentos, demonstra apenas que os objetivos pretendidos para o ano de 2022 ainda não foram integralmente atingidos.

Rentabilidade e Risco (por ativo)

As séries históricas da rentabilidade e risco por ativo da carteira em relação aos respectivos benchmarks, evidencia a qualidade e consistência de seus resultados.

Distribuição por Benchmarks

A carteira mantem a totalidade dos recursos aplicados em ativos financeiros indexados, e/ou que buscaram replicar indexadores adequados, e em conformidade, com os objetivos de rentabilidade e liquidez pretendidos.

Mais Valia Consultoria Ltda EPP
Rua General Artigas 232 - Loja 301 - Leblon - Rio de Janeiro/RJ
CEP: 22441-140 - (21)99614-6774 / (21)99739-9777

Distribuição por Classificação ANBIMA

A carteira mantem a alocação em fundos de investimento que seguem as características de estratégias e fatores de risco definidas pela ANBIMA. Esse agrupamento facilita a comparação de performance entre os diferentes fundos, assim como auxilia o processo de decisão de investimento.

Distribuição por Gestoras e Administradoras

A carteira na parcela referente a fundos de investimento, mantem a totalidade dos recursos aplicados em fundos cujos gestores e administradores são instituições regulares junto aos órgãos de Controle e Fiscalização do Mercado de Capitais, assim como apresentam histórico de regularidade no ambiente de gestão e administração de investimentos.

Retorno da Carteira de Investimentos

A rentabilidade apresentada no período, voltou a ser impactada de forma contundente pela conjuntura econômica incerta, e a persistência do processo inflacionário ascendente, mantendo as taxas de juros reais negativas, e pressionando os mercados de Bolsa e Ativos Reais gerando alavancagem demasiada e distorcida de preços, e fazendo com que os riscos da carteira permaneçam sensíveis.

Retorno dos Fundos de Investimentos

A carteira na parcela referente a fundos de investimentos, mantem a concentração em fundos regulados, e em conformidade com a legislação normativa dos investimentos dos RPPS. Tal distribuição fica adequada à execução da Política de Investimentos aprovada para o ano de 2022, assim como atende os objetivos de rentabilidade e liquidez pretendidos.

Rio de Janeiro, 12 de junho de 2022.

Mais Valia Consultoria Ltda EPP

Documento Assinado Digitalmente por: FRANCISCO HERRETO DE MENEZES LEITE
Acesse em: https://etcce.ce.gov.br/epp/validaDoc.seam Código do documento: bdc7f3e9-6074-43d3-9ebb-edfe50849733

Mais Valia Consultoria Ltda EPP
Rua General Artigas 232 - Loja 301 - Leblon - Rio de Janeiro/RJ
CEP: 22441-140 - (21)99614-6774 / (21)99739-9777

Documento Assinado Digitalmente por: FRANCISCO BARRETO DE MENEZES LEITE
Acesse em: https://etce.tce.pe.gov.br/epp/validaDoc.seam Código do documento: 8c6dac5e-4e2d-4f24-9fca-7eaa465d654c

Igarassu, 11 de abril de 2022.

Of. Igaprev nº 10/2022.

Exma. Senhora Prefeita:

Serve o presente para remeter a V.Exa. a avaliação atuarial do exercício de 2022, com data base cadastral de 31 de dezembro de 2021, do Plano Previdenciário e do Plano Financeiro.

Na data que foi gerada a base cadastral, Plano Previdenciário possuía um contingente de 180 segurados em atividades. Por outro lado, o Plano Financeiro possuía um contingente de 846 segurados 650 aposentados e 93 pensionistas.

Conforme pode ser verificado no documento em anexo, as Provisões Matemáticas do **Plano Previdenciário** perfaziam, na data-base desta Reavaliação Atuarial, o montante de R$ 11.941.257,82. Sendo o patrimônio para cobertura das obrigações desse passivo atuarial no montante de R$ 9.002.938,67, sendo atestado pelo atuário responsável, haver um Déficit Atuarial igual a R$ 2.938.319,15.

Para equalização do déficit atuarial no Plano Previdenciário, é apresentado um plano de amortização em três cenários, conforme consta nas fls. 31 e seguintes da reavaliação, sendo: cenário de amortização por alíquotas constantes (2,91% da folha de salários) no prazo de 35 anos; cenário de amortização por alíquotas escalonadas (iniciando em 0,90% da fopag com majoração anual até 2056); cenário de amortização por aportes constantes (aportes anuais no importe de R$ 178.816,66 até o ano de 2056.

Como se sabe, as projeções técnicas atuariais servem ao planejamento governamental e, é salutar serem explicadas e debatidas com o atuário em encontro próprio para esse fim, a fim de alicerçar tomadas de decisões.

Também pode ocorrer que, com a aprovação da reforma da previdência municipal, a realização de nova reavaliação atuarial aplicando as novas regras para aposentadoria dos servidores municipais, possa apresentar um resultado mais satisfatório na Plano Previdenciário.

Com relação ao Plano Financeiro, onde já há um desequilíbrio financeiro e atuarial, também há insuficiência entre servidores ativos e servidores aposentados para custeio dos benefícios previdenciários.

Composto por uma população mais velha, com maior tempo de contribuição, consequentemente mais próximo à aposentadoria, agravado, ainda, pelo fato de que dos 846 servidores 51,18% são profissionais do magistério que se aposentam mais cedo e tem maior remuneração.

Documento Assinado Digitalmente por: FRANCISCO BARRETO DE MENEZES LEITE
Acesse em: https://etce.tce.pe.gov.br/epp/validaDoc.seam Código do documento: 8c6dac5e-4e2d-4f24-9fca-7eaa465d654c

No início do exercício de 2021, conforme aponta o laudo atuarial – fls. 54, 144 servidores já tinham adquirido direito à aposentadoria por tempo de contribuição e, ao final de dezembro de 2021 mais 182 servidores preencheram requisitos para esse fim, concluindo-se que 326 servidores atualmente já podem requerer aposentadoria.

Eis que essa constatação é mais um fato de elevação de déficit atuarial e financeiro no plano financeiro do RPPS.

Sobre o impacto na despesa com pessoal por segmento, também é constatado que os custo com aposentadorias e pensão do RPPS representa 83,05% da folha de pagamento dos servidores ativos. Também é ressaltado que o déficit financeiro do RPPS – Financeiro gira me torno de 47,39%, uma vez que em 31/12/2021 a receita auferida representara R$ 1.198.941,81, enquanto a despesa com folha dos benefícios importava em R$ 2.451.469,80 – ver fl. 55.

Esse gasto impacta diretamente no percentual legal da despesa total com pessoal e no planejamento das ações de investimento governamental, o que evidencia a urgência de se implementar a reforma da previdência municipal conforme disposto pela EC 103/2019.

Para o plano financeiro, considerando as provisões matemáticas no montante de R$ 795.347.657,22 e o patrimônio de cobertura em R$ 6.478.573,05 resultou o déficit atuarial em R4 788.869.084,17, bem como o déficit financeiro mensal representado pela diferença entre a receita auferida e a despesa fixada- ver fl. 67.

Contudo, há recomendação para a manutenção do plano de custeio vigente, uma vez não representar o plano de capitalização, mas estruturado em regime financeiro de repartição simples.

Ressaltamos que o atuário responsável, Dr. Thiago Silveira, fica a disposição para realizar reunião virtual a fim de prestar esclarecimentos necessários, em data a ser designada por V.Exa.

Em anexo segue a reavaliação atuarial do exercício de 2022 para fins conhecimento de V.Exa. e, nos colocamos a vosso dispor para quaisquer esclarecimentos.

Cordialmente,

FRANCISCO BARRETO DE MENEZES LEITE:09576703468
Assinado de forma digital por FRANCISCO BARRETO DE MENEZES LEITE:09576703468
Dados: 2022.04.13 12:20:33 -03'00'

Francisco Barreto de Menezes Leite.

Gerente Igaprev.

Exma. Senhora Prefeita.

Prof. Elcione da Silva Ramos Pedroza Barbosa.

IGARASSU
PREFEITURA MUNICIPAL
PREVIDÊNCIA

Igarassu, 26 de abril de 2022.

Of. Igaprev nº 41/2022.

Exma. Senhora Presidente:

Serve o presente para remeter a V.Exa. a avaliação atuarial do exercício de 2022, realizada com data base cadastral de 31 de dezembro de 2021, do Plano Previdenciário e do Plano Financeiro.

Na data que foi gerada a referida base, o Plano Previdenciário possuía um contingente de 180 segurados em atividades. Por outro lado, o Plano Financeiro possuía um contingente de 846 segurados; 650 aposentados e 93 pensionistas.

Conforme pode ser verificado no documento em anexo, as Provisões Matemáticas do **Plano Previdenciário** perfaziam, naquela data-base desta Reavaliação Atuarial, o montante de R$ 11.941.257,82. Sendo o patrimônio para cobertura das obrigações desse passivo atuarial no montante de R$ 9.002.938,67, estando atestado pelo atuário responsável, haver um Déficit Atuarial igual a R$ 2.938.319,15.

Para equalização do déficit atuarial no Plano Previdenciário, é apresentado um plano de amortização em três cenários, conforme consta nas fls. 31 e seguintes da reavaliação, sendo: **cenário de amortização por alíquotas constantes** (2,91% da folha de salários) no prazo de 35 anos; **cenário de amortização por alíquotas escalonadas** (iniciando em 0,90% da fopag com majoração anual até 2056**); cenário de amortização por aportes constantes** (aportes anuais no importe de R$ 178.816,66 até o ano de 2056.

Como se sabe, as projeções técnicas atuariais servem ao planejamento governamental, assim, é salutar serem explicadas e debatidas com o atuário em encontro próprio para esse fim, a fim de alicerçar tomadas de decisões.

Também pode ocorrer que com a aprovação da reforma da previdência municipal, a realização de nova reavaliação atuarial aplicando as novas regras para aposentadoria dos servidores municipais, possa vir a apresentar um resultado mais satisfatório na Plano Previdenciário.

Com relação ao Plano Financeiro, onde já há um desequilíbrio financeiro e atuarial, também há insuficiência entre servidores ativos e servidores aposentados para custeio dos benefícios previdenciários.

Esse plano é composto por uma população mais velha, com maior tempo de contribuição, consequentemente mais próximo à aposentadoria, agravado, ainda, pelo fato de que dos 846 servidores 51,18% são profissionais do magistério que se aposentam mais cedo e tem maior remuneração.

Documento Assinado Digitalmente por: FRANCISCO BARRETO DE MENEZES LEITE
Acesse em: https://etce.tce.pe.gov.br/epp/validaDoc.seam Código do documento: 8c6dac5e-4e2d-4f24-9fca-7eaa465d654c

Documento Assinado Digitalmente por: FRANCISCO BARRETO DE MENEZES LEITE
Acesse em: https://etce.tce.pe.gov.br/epp/validaDoc.seam Código do documento: 8c6dac5e-4e2d-4f24-9fca-7eaa465d654c

No início do exercício de 2021, conforme aponta o laudo atuarial – fls. 54, 144 servidores já tinham adquirido direito à aposentadoria por tempo de contribuição e, ao final de dezembro de 2021 mais 182 servidores preencheram requisitos para esse fim, concluindo-se que 326 servidores atualmente já podem requerer aposentadoria.

Eis que essa constatação é mais um fato de elevação de déficit atuarial e financeiro no plano financeiro do RPPS.

Sobre o impacto na despesa com pessoal por segmento, também é constatado que os custo com aposentadorias e pensão do RPPS representa 83,05% da folha de pagamento dos servidores ativos. Também é ressaltado que o déficit financeiro do RPPS – Financeiro gira me torno de 47,39%, uma vez que em 31/12/2021 a receita auferida representara R$ 1.198.941,81, enquanto a despesa com folha dos benefícios importava em R$ 2.451.469,80 – ver fl. 55.

Esse gasto impacta diretamente no percentual legal da despesa total com pessoal e no planejamento das ações de investimento governamental, o que evidencia a urgência de se implementar a reforma da previdência municipal conforme disposto pela EC 103/2019.

Para o plano financeiro, considerando as provisões matemáticas no montante de R$ 795.347.657,22 e o patrimônio de cobertura em R$ 6.478.573,05 resultou o déficit atuarial em R$ 788.869.084,17, bem como o déficit financeiro mensal representado pela diferença entre a receita auferida e a despesa fixada- ver fl. 67.

Contudo, há recomendação para a manutenção do plano de custeio vigente, uma vez não representar o plano de capitalização, mas estruturado em regime financeiro de repartição simples.

Ressaltamos que o atuário responsável, Dr. Thiago Silveira, fica a disposição para realizar reunião virtual a fim de prestar esclarecimentos necessários, em data a ser designada por V.Exa.

Em anexo segue a reavaliação atuarial do exercício de 2022 para fins conhecimento de V.Exa. e dos demais representantes do Poder legislativo municipal, coma afirmação de que nos colocamos a vosso dispor para quaisquer esclarecimentos.

Cordialmente,

Francisco Barreto de Menezes Leite.

Gerente Igaprev.

Exma. Senhora Presidente da Câmara Municipal de Igarassu.
Vereadora Erica Uchoa.
Gabinete da Presidência.

NU_ANO	NU_MES	CO_IBGE	NO_ENTE	SG_UF	CO_COMP	CO_TIPO_I	NU_CNPJ_ORGAO	NO_ORGAO	CO_PODEF	CO_TIPO_I	CO_TIPO_I	CO_TIPO_(	CO_CRITEF	ID_SERVID	ID_SERVIDOR_CPF	ID_SERVIDOR_PIS_I	CO_SEXO_	CO_EST_CI	DT_NASC_SE	CO_SITUA(	CO_TIPO_
2022	10	2606804	IGARASSU	PE	1	2	10.359.560/0001-90	MUNICIPIO DE IGARASSU	1	1	2	2	3	10121	530.006.094-15	170.13086.44-2	1	2	22/07/1966	1	1
2022	10	2606804	IGARASSU	PE	1	2	10.359.560/0001-90	MUNICIPIO DE IGARASSU	1	1	2	2	3	15026	541.802.014-53	190.18542.05-1	1	2	03/08/1968	1	1
2022	10	2606804	IGARASSU	PE	1	2	12.025.214/0001-00	FUNDO MUNICIPAL DE SAUDE DE IGARASSU	1	1	1	7	1	15207	049.002.124-74	160.87371.95-9	1	2	05/05/1983	1	1
2022	10	2606804	IGARASSU	PE	1	2	10.359.560/0001-90	MUNICIPIO DE IGARASSU	1	1	1	7	1	3866	905.259.224-15	170.66729.39-9	2	2	02/11/1971	1	1
2022	10	2606804	IGARASSU	PE	1	2	10.359.560/0001-90	MUNICIPIO DE IGARASSU	1	1	2	2	3	19773	222.541.885-34	170.00697.45-6	2	2	28/05/1961	1	1
2022	10	2606804	IGARASSU	PE	1	2	10.359.560/0001-90	MUNICIPIO DE IGARASSU	1	1	2	2	3	10102	433.628.004-59	121.57226.15-1	1	2	19/09/1964	1	1
2022	10	2606804	IGARASSU	PE	1	2	12.025.214/0001-00	FUNDO MUNICIPAL DE SAUDE DE IGARASSU	1	1	1	7	1	15203	038.582.234-09	160.89785.80-7	1	2	09/05/1980	1	1
2022	10	2606804	IGARASSU	PE	1	2	10.359.560/0001-90	MUNICIPIO DE IGARASSU	1	1	2	7	1	9680	305.117.044-53	170.14790.59-3	2	2	17/02/1962	1	1
2022	10	2606804	IGARASSU	PE	1	2	12.025.214/0001-00	FUNDO MUNICIPAL DE SAUDE DE IGARASSU	1	1	1	7	1	3828	794.369.514-34	125.17723.22-4	1	1	07/02/1974	1	1
2022	10	2606804	IGARASSU	PE	1	1	12.025.214/0001-00	FUNDO MUNICIPAL DE SAUDE DE IGARASSU	1	1	1	7	1	50159	686.411.924-68	124.19300.60-4	2	2	11/09/1970	1	1
2022	10	2606804	IGARASSU	PE	1	2	12.025.214/0001-00	FUNDO MUNICIPAL DE SAUDE DE IGARASSU	1	1	1	7	1	1	742.622.624-72	124.12368.14-9	1	5	06/01/1972	1	1
2022	10	2606804	IGARASSU	PE	1	2	10.359.560/0001-90	MUNICIPIO DE IGARASSU	1	1	2	2	3	9813	855.285.524-00	190.05354.45-6	1	2	11/07/1971	1	1
2022	10	2606804	IGARASSU	PE	1	2	10.359.560/0001-90	MUNICIPIO DE IGARASSU	1	1	2	2	3	19685	935.359.024-87	190.50860.26-8	1	1	27/01/1971	1	1
2022	10	2606804	IGARASSU	PE	1	2	12.025.214/0001-00	FUNDO MUNICIPAL DE SAUDE DE IGARASSU	1	1	2	7	1	15204	500.030.544-20	123.18293.47-5	1	2	01/08/1967	1	1
2022	10	2606804	IGARASSU	PE	1	2	10.359.560/0001-90	MUNICIPIO DE IGARASSU	1	1	1	2	3	9818	881.593.704-82	190.05354.25-1	1	2	24/11/1973	1	1
2022	10	2606804	IGARASSU	PE	1	1	12.025.214/0001-00	FUNDO MUNICIPAL DE SAUDE DE IGARASSU	1	1	1	7	1	50160	053.876.324-89	133.94340.45-2	1	2	21/11/1983	1	1
2022	10	2606804	IGARASSU	PE	1	2	10.359.560/0001-90	MUNICIPIO DE IGARASSU	1	1	1	2	3	10092	033.167.884-50	267.64801.26-4	1	2	14/08/1979	1	1
2022	10	2606804	IGARASSU	PE	1	2	10.359.560/0001-90	MUNICIPIO DE IGARASSU	1	1	1	7	1	4084	698.286.284-49	124.84476.84-3	1	3	29/12/1969	1	1
2022	10	2606804	IGARASSU	PE	1	1	12.025.214/0001-00	FUNDO MUNICIPAL DE SAUDE DE IGARASSU	1	1	1	7	1	50161	037.047.974-21	204.45071.37-5	2	1	04/02/1981	1	1
2022	10	2606804	IGARASSU	PE	1	2	10.359.560/0001-90	MUNICIPIO DE IGARASSU	1	1	1	2	3	19588	080.884.924-75	161.16451.23-4	2	2	02/07/1988	1	1
2022	10	2606804	IGARASSU	PE	1	2	10.359.560/0001-90	MUNICIPIO DE IGARASSU	1	1	2	2	3	10112	731.396.614-87	170.48243.00-5	1	2	08/03/1969	1	1
2022	10	2606804	IGARASSU	PE	1	1	12.025.214/0001-00	FUNDO MUNICIPAL DE SAUDE DE IGARASSU	1	1	1	7	1	50162	808.892.204-68	122.87539.31-1	2	1	16/01/1969	1	1
2022	10	2606804	IGARASSU	PE	1	2	10.359.560/0001-90	MUNICIPIO DE IGARASSU	1	1	1	7	1	6320	922.529.744-00	125.85636.58-7	2	2	10/04/1975	1	1
2022	10	2606804	IGARASSU	PE	1	2	10.359.560/0001-90	MUNICIPIO DE IGARASSU	1	1	1	2	3	19570	057.659.054-12	190.38395.29-1	2	2	18/11/1983	1	1
2022	10	2606804	IGARASSU	PE	1	2	12.025.214/0001-00	FUNDO MUNICIPAL DE SAUDE DE IGARASSU	1	1	1	7	1	15206	921.915.684-91	126.58172.45-3	2	2	21/09/1976	1	1
2022	10	2606804	IGARASSU	PE	1	1	10.359.560/0001-90	MUNICIPIO DE IGARASSU	1	1	1	2	3	6380	033.307.924-85	128.13233.45-7	1	2	09/08/1980	1	1
2022	10	2606804	IGARASSU	PE	1	2	10.359.560/0001-90	MUNICIPIO DE IGARASSU	1	1	2	2	3	10110	698.140.074-04	125.31897.86-2	1	2	19/09/1968	1	1
2022	10	2606804	IGARASSU	PE	1	2	12.025.214/0001-00	FUNDO MUNICIPAL DE SAUDE DE IGARASSU	1	1	1	7	1	15196	890.710.774-20	134.34139.45-0	1	2	27/04/1977	1	1
2022	10	2606804	IGARASSU	PE	1	2	10.359.560/0001-90	MUNICIPIO DE IGARASSU	1	1	2	2	3	15024	448.689.794-34	170.24057.68-6	1	2	10/11/1964	1	1
2022	10	2606804	IGARASSU	PE	1	2	10.359.560/0001-90	MUNICIPIO DE IGARASSU	1	1	2	2	3	19686	684.620.264-15	190.16696.14-0	1	1	10/07/1968	1	1
2022	10	2606804	IGARASSU	PE	1	1	10.359.560/0001-90	MUNICIPIO DE IGARASSU	1	1	1	2	3	6388	023.015.264-37	190.05214.09-3	1	1	05/08/1972	1	1
2022	10	2606804	IGARASSU	PE	1	2	10.359.560/0001-90	MUNICIPIO DE IGARASSU	1	1	1	2	3	6065	021.965.434-46	127.08923.45-7	1	1	31/05/1978	1	1
2022	10	2606804	IGARASSU	PE	1	2	10.359.560/0001-90	MUNICIPIO DE IGARASSU	1	1	1	2	3	19589	037.173.344-84	190.20192.06-2	2	2	13/08/1982	1	1
2022	10	2606804	IGARASSU	PE	1	2	10.359.560/0001-90	MUNICIPIO DE IGARASSU	1	1	1	2	3	19597	034.856.594-10	127.86543.45-4	1	2	15/11/1978	1	1
2022	10	2606804	IGARASSU	PE	1	2	10.359.560/0001-90	MUNICIPIO DE IGARASSU	1	1	2	2	3	19755	584.503.604-63	123.06416.24-0	2	1	20/08/1967	1	1
2022	10	2606804	IGARASSU	PE	1	1	10.359.560/0001-90	MUNICIPIO DE IGARASSU	1	1	1	7	1	6404	057.301.594-55	190.57594.29-6	2	1	26/09/1982	1	1
2022	10	2606804	IGARASSU	PE	1	2	12.025.214/0001-00	FUNDO MUNICIPAL DE SAUDE DE IGARASSU	1	1	1	7	1	15200	041.719.394-70	161.03527.72-5	1	1	30/09/1981	1	1
2022	10	2606804	IGARASSU	PE	1	1	10.359.560/0001-90	MUNICIPIO DE IGARASSU	1	1	1	7	1	6370	063.623.344-85	190.50157.52-4	2	2	13/11/1987	1	1
2022	10	2606804	IGARASSU	PE	1	2	10.359.560/0001-90	MUNICIPIO DE IGARASSU	1	1	1	7	1	6335	044.194.784-03	190.13884.49-3	2	2	20/03/1982	1	1
2022	10	2606804	IGARASSU	PE	1	2	10.359.560/0001-90	MUNICIPIO DE IGARASSU	1	1	1	7	1	6355	008.294.494-69	128.78850.45-0	2	2	11/11/1978	1	1
2022	10	2606804	IGARASSU	PE	1	2	10.359.560/0001-90	MUNICIPIO DE IGARASSU	1	1	2	2	3	9568	772.016.804-63	125.31883.98-5	1	2	16/01/1972	1	1
2022	10	2606804	IGARASSU	PE	1	2	10.359.560/0001-90	MUNICIPIO DE IGARASSU	1	1	1	2	3	9536	847.397.624-04	170.66724.30-3	1	2	06/10/1973	1	1
2022	10	2606804	IGARASSU	PE	1	2	12.025.214/0001-00	FUNDO MUNICIPAL DE SAUDE DE IGARASSU	1	1	1	7	1	11758	998.565.904-00	190.19129.74-3	1	1	16/10/1979	1	1
2022	10	2606804	IGARASSU	PE	1	2	10.359.560/0001-90	MUNICIPIO DE IGARASSU	1	1	1	2	3	19602	022.524.874-37	190.50860.22-5	1	5	23/08/1976	1	1
2022	10	2606804	IGARASSU	PE	1	1	10.359.560/0001-90	MUNICIPIO DE IGARASSU	1	1	1	2	3	6390	043.626.264-92	200.32884.50-2	1	1	07/12/1981	1	1
2022	10	2606804	IGARASSU	PE	1	1	12.025.214/0001-00	FUNDO MUNICIPAL DE SAUDE DE IGARASSU	1	1	1	7	1	50117	053.737.024-20	190.40339.91-3	1	2	04/09/1986	1	1
2022	10	2606804	IGARASSU	PE	1	1	12.025.214/0001-00	FUNDO MUNICIPAL DE SAUDE DE IGARASSU	1	1	1	7	1	50261	065.900.404-60	138.98102.45-8	1	1	11/12/1987	1	1
2022	10	2606804	IGARASSU	PE	1	1	12.025.214/0001-00	FUNDO MUNICIPAL DE SAUDE DE IGARASSU	1	1	1	7	1	50183	632.609.724-04	124.04306.98-9	2	2	22/05/1970	1	1
2022	10	2606804	IGARASSU	PE	1	2	10.359.560/0001-90	MUNICIPIO DE IGARASSU	1	1	1	2	3	6302	012.334.214-76	206.92633.03-5	1	2	01/12/1984	1	1
2022	10	2606804	IGARASSU	PE	1	2	10.359.560/0001-90	MUNICIPIO DE IGARASSU	1	1	2	2	3	10105	416.415.314-87	170.20117.75-7	1	2	23/03/1966	1	1
2022	10	2606804	IGARASSU	PE	1	2	10.359.560/0001-90	MUNICIPIO DE IGARASSU	1	1	1	7	1	9604	147.785.408-83	123.83986.53-6	2	1	03/07/1974	1	1
2022	10	2606804	IGARASSU	PE	1	2	12.025.214/0001-00	FUNDO MUNICIPAL DE SAUDE DE IGARASSU	1	1	1	7	1	6158	024.748.334-63	132.96525.45-8	2	2	13/05/1978	1	1
2022	10	2606804	IGARASSU	PE	1	2	10.359.560/0001-90	MUNICIPIO DE IGARASSU	1	1	2	2	3	9529	907.856.144-00	170.41269.52-1	1	2	14/04/1973	1	1
2022	10	2606804	IGARASSU	PE	1	1	10.359.560/0001-90	MUNICIPIO DE IGARASSU	1	1	1	2	3	19791	072.695.934-00	206.95674.30-1	1	1	17/01/1987	1	1
2022	10	2606804	IGARASSU	PE	1	1	12.025.214/0001-00	FUNDO MUNICIPAL DE SAUDE DE IGARASSU	1	1	1	7	1	50135	052.340.104-30	190.51207.71-1	1	2	22/07/1984	1	1
2022	10	2606804	IGARASSU	PE	1	2	10.359.560/0001-90	MUNICIPIO DE IGARASSU	1	1	2	2	3	10072	023.145.134-28	129.37251.45-7	1	2	16/04/1973	1	1
2022	10	2606804	IGARASSU	PE	1	2	10.359.560/0001-90	MUNICIPIO DE IGARASSU	1	1	1	2	3	19627	036.348.454-06	203.94067.53-8	1	5	21/12/1981	1	1
2022	10	2606804	IGARASSU	PE	1	2	10.359.560/0001-90	MUNICIPIO DE IGARASSU	1	1	1	2	3	6066	019.492.024-02	190.17397.09-0	1	1	19/11/1973	1	1
2022	10	2606804	IGARASSU	PE	1	2	12.025.214/0001-00	FUNDO MUNICIPAL DE SAUDE DE IGARASSU	1	1	1	7	1	15205	008.799.284-17	161.00731.09-7	1	2	24/10/1980	1	1
2022	10	2606804	IGARASSU	PE	1	2	10.359.560/0001-90	MUNICIPIO DE IGARASSU	1	1	1	2	3	19617	039.835.504-52	190.13219.78-3	1	1	25/01/1981	1	1
2022	10	2606804	IGARASSU	PE	1	2	10.359.560/0001-90	MUNICIPIO DE IGARASSU	1	1	1	2	3	3001	996.058.054-72	170.66729.35-6	1	1	29/01/1975	1	1

Documento Assinado Digitalmente por: FRANCISCO BARRETO DE MENEZES LEITE
Acesse em: https://etce.tce.pe.gov.br/epp/validaDoc.seam Código do documento: 091c9bf7-1872-4cfd-87d6-9930b88f7dd4

2022	10	2606804	IGARASSU	PE	1	1	12.025.214/0001-00	FUNDO MUNICIPAL DE SAUDE DE IGARASSU	1	1	1	7	1	50163	698.991.264-20	123.62238.06-9	1	2	30/05/1969	1	1
2022	10	2606804	IGARASSU	PE	1	2	12.025.214/0001-00	FUNDO MUNICIPAL DE SAUDE DE IGARASSU	1	1	2	7	1	2777	128.365.754-68	170.20639.11-7	1	1	01/12/1955	1	1
2022	10	2606804	IGARASSU	PE	1	2	10.359.560/0001-90	MUNICIPIO DE IGARASSU	1	1	2	2	3	19618	718.199.404-20	134.37055.45-2	1	2	06/03/1967	1	1
2022	10	2606804	IGARASSU	PE	1	2	11.451.887/0001-50	CÃmara Municipal	2	1	2	7	1	17	493.609.064-68	122.19005.86-2	1	2	01/07/1965	1	1
2022	10	2606804	IGARASSU	PE	1	2	10.359.560/0001-90	MUNICIPIO DE IGARASSU	1	1	2	2	3	9706	372.409.194-04	120.48976.69-9	1	2	24/10/1961	1	1
2022	10	2606804	IGARASSU	PE	1	2	12.025.214/0001-00	FUNDO MUNICIPAL DE SAUDE DE IGARASSU	1	1	1	7	1	15208	058.910.644-99	190.30384.42-8	1	2	05/07/1979	1	1
2022	10	2606804	IGARASSU	PE	1	2	12.025.214/0001-00	FUNDO MUNICIPAL DE SAUDE DE IGARASSU	1	1	1	7	1	15197	042.391.694-70	160.36072.45-8	1	2	31/05/1975	1	1
2022	10	2606804	IGARASSU	PE	1	1	10.359.560/0001-90	MUNICIPIO DE IGARASSU	1	1	1	7	1	6375	950.119.274-15	170.58312.49-2	1	2	08/11/1974	1	1
2022	10	2606804	IGARASSU	PE	1	2	10.359.560/0001-90	MUNICIPIO DE IGARASSU	1	1	1	2	3	6316	025.692.494-59	126.84456.45-5	1	2	18/03/1976	1	1
2022	10	2606804	IGARASSU	PE	1	2	12.025.214/0001-00	FUNDO MUNICIPAL DE SAUDE DE IGARASSU	1	1	1	7	1	50012	063.692.024-01	168.93590.61-0	1	2	18/06/1986	1	1
2022	10	2606804	IGARASSU	PE	1	2	12.025.214/0001-00	FUNDO MUNICIPAL DE SAUDE DE IGARASSU	1	1	1	7	1	15408	888.180.804-82	128.35706.85-4	1	2	23/07/1977	1	1
2022	10	2606804	IGARASSU	PE	1	2	10.359.560/0001-90	MUNICIPIO DE IGARASSU	1	1	1	2	3	15027	736.050.424-49	190.05049.08-4	1	2	19/12/1973	1	1
2022	10	2606804	IGARASSU	PE	1	1	12.025.214/0001-00	FUNDO MUNICIPAL DE SAUDE DE IGARASSU	1	1	1	7	1	50134	038.744.584-66	134.79516.45-8	1	1	06/05/1979	1	1
2022	10	2606804	IGARASSU	PE	1	2	10.359.560/0001-90	MUNICIPIO DE IGARASSU	1	1	2	2	3	4050	906.092.554-87	124.58650.61-0	1	2	19/11/1972	1	1
2022	10	2606804	IGARASSU	PE	1	2	10.359.560/0001-90	MUNICIPIO DE IGARASSU	1	1	2	2	3	2766	265.536.434-15	170.24644.20-4	1	2	22/12/1964	1	1
2022	10	2606804	IGARASSU	PE	1	2	10.359.560/0001-90	MUNICIPIO DE IGARASSU	1	1	1	2	3	19661	030.051.964-88	190.22855.73-5	1	2	01/06/1974	1	1
2022	10	2606804	IGARASSU	PE	1	2	10.359.560/0001-90	MUNICIPIO DE IGARASSU	1	1	1	2	3	19580	053.181.454-85	132.06481.45-6	2	2	09/04/1982	1	1
2022	10	2606804	IGARASSU	PE	1	2	10.359.560/0001-90	MUNICIPIO DE IGARASSU	1	1	1	7	1	3999	448.594.494-87	122.96415.83-2	2	5	02/02/1966	1	1
2022	10	2606804	IGARASSU	PE	1	2	10.359.560/0001-90	MUNICIPIO DE IGARASSU	1	1	1	7	1	6356	048.362.844-14	132.99138.45-5	2	2	30/07/1983	1	1
2022	10	2606804	IGARASSU	PE	1	1	10.359.560/0001-90	MUNICIPIO DE IGARASSU	1	1	1	2	3	6399	009.148.894-00	190.12440.13-3	2	2	12/08/1955	1	1
2022	10	2606804	IGARASSU	PE	1	2	10.359.560/0001-90	MUNICIPIO DE IGARASSU	1	1	2	2	3	19673	906.055.434-53	124.70124.64-8	1	2	03/11/1972	1	1
2022	10	2606804	IGARASSU	PE	1	2	12.025.214/0001-00	FUNDO MUNICIPAL DE SAUDE DE IGARASSU	1	1	1	7	1	6057	919.250.454-04	190.17197.70-9	1	1	17/11/1973	1	1
2022	10	2606804	IGARASSU	PE	1	2	10.359.560/0001-90	MUNICIPIO DE IGARASSU	1	1	1	2	3	9542	906.701.674-87	170.66724.26-5	1	5	23/02/1975	1	1
2022	10	2606804	IGARASSU	PE	1	2	10.359.560/0001-90	MUNICIPIO DE IGARASSU	1	1	2	2	3	19680	868.668.934-53	170.51904.41-6	1	2	14/06/1972	1	1
2022	10	2606804	IGARASSU	PE	1	2	12.025.214/0001-00	FUNDO MUNICIPAL DE SAUDE DE IGARASSU	1	1	1	7	1	15202	038.745.534-50	160.98318.20-5	1	2	27/09/1979	1	1
2022	10	2606804	IGARASSU	PE	1	2	10.359.560/0001-90	MUNICIPIO DE IGARASSU	1	1	1	2	3	19636	054.913.034-96	135.08448.45-1	1	2	01/04/1986	1	1
2022	10	2606804	IGARASSU	PE	1	2	12.025.214/0001-00	FUNDO MUNICIPAL DE SAUDE DE IGARASSU	1	1	1	7	1	15198	032.924.424-86	132.25358.45-1	1	2	27/08/1978	1	1
2022	10	2606804	IGARASSU	PE	1	2	10.359.560/0001-90	MUNICIPIO DE IGARASSU	1	1	1	2	3	9697	023.595.304-02	190.05356.00-9	1	2	24/07/1978	1	1
2022	10	2606804	IGARASSU	PE	1	2	10.359.560/0001-90	MUNICIPIO DE IGARASSU	1	1	1	7	1	19703	035.103.914-70	128.17157.45-3	1	2	08/04/1980	1	1
2022	10	2606804	IGARASSU	PE	1	2	10.359.560/0001-90	MUNICIPIO DE IGARASSU	1	1	1	2	3	19566	023.936.824-06	126.11387.77-1	1	2	20/05/1977	1	1
2022	10	2606804	IGARASSU	PE	1	2	10.359.560/0001-90	MUNICIPIO DE IGARASSU	1	1	2	2	3	6068	685.658.444-04	123.18114.44-9	1	1	20/11/1968	1	1
2022	10	2606804	IGARASSU	PE	1	2	10.359.560/0001-90	MUNICIPIO DE IGARASSU	1	1	2	2	3	9815	715.185.254-15	190.05548.35-8	1	2	07/04/1973	1	1
2022	10	2606804	IGARASSU	PE	1	2	12.025.214/0001-00	FUNDO MUNICIPAL DE SAUDE DE IGARASSU	1	1	1	7	1	15201	026.061.914-04	160.87955.43-8	1	2	06/06/1978	1	1
2022	10	2606804	IGARASSU	PE	1	2	10.359.560/0001-90	MUNICIPIO DE IGARASSU	1	1	1	7	1	6358	065.161.864-99	190.50860.34-9	2	2	05/12/1985	1	1
2022	10	2606804	IGARASSU	PE	1	1	12.025.214/0001-00	FUNDO MUNICIPAL DE SAUDE DE IGARASSU	1	1	1	7	1	50164	068.512.834-25	190.49993.24-1	1	2	12/05/1987	1	1
2022	10	2606804	IGARASSU	PE	1	2	10.359.560/0001-90	MUNICIPIO DE IGARASSU	1	1	1	2	3	19646	085.244.764-78	190.54273.96-0	1	1	22/08/1990	1	1
2022	10	2606804	IGARASSU	PE	1	2	10.359.560/0001-90	MUNICIPIO DE IGARASSU	1	1	1	7	1	6334	069.000.194-04	190.50860.29-2	2	2	15/03/1988	1	1
2022	10	2606804	IGARASSU	PE	1	1	10.359.560/0001-90	MUNICIPIO DE IGARASSU	1	1	1	7	1	6427	073.834.504-00	267.64801.26-4	2	1	19/01/1989	1	1
2022	10	2606804	IGARASSU	PE	1	2	12.025.214/0001-00	FUNDO MUNICIPAL DE SAUDE DE IGARASSU	1	1	1	7	1	1229	371.779.584-87	170.46677.68-7	2	1	09/10/1963	1	1
2022	10	2606804	IGARASSU	PE	1	2	10.359.560/0001-90	MUNICIPIO DE IGARASSU	1	1	1	2	3	15029	032.750.494-37	132.08280.45-8	1	2	20/03/1981	1	1
2022	10	2606804	IGARASSU	PE	1	1	12.025.214/0001-00	FUNDO MUNICIPAL DE SAUDE DE IGARASSU	1	1	1	7	1	50165	832.714.654-87	124.34937.15-4	1	1	10/08/1972	1	1
2022	10	2606804	IGARASSU	PE	1	2	10.359.560/0001-90	MUNICIPIO DE IGARASSU	1	1	1	2	3	19621	064.224.104-09	190.40835.75-9	1	2	20/11/1987	1	1
2022	10	2606804	IGARASSU	PE	1	1	12.025.214/0001-00	FUNDO MUNICIPAL DE SAUDE DE IGARASSU	1	1	1	7	1	50166	031.479.824-24	204.32315.68-8	2	1	16/04/1979	1	1
2022	10	2606804	IGARASSU	PE	1	2	10.359.560/0001-90	MUNICIPIO DE IGARASSU	1	1	1	2	3	19568	044.107.074-42	133.50118.45-2	2	2	23/04/1983	1	1
2022	10	2606804	IGARASSU	PE	1	2	10.359.560/0001-90	MUNICIPIO DE IGARASSU	1	1	1	2	3	6304	009.827.344-25	131.04386.45-4	2	2	26/10/1982	1	1
2022	10	2606804	IGARASSU	PE	1	2	10.359.560/0001-90	MUNICIPIO DE IGARASSU	1	1	2	2	3	10115	706.713.624-53	124.47568.21-7	1	2	28/12/1969	1	1
2022	10	2606804	IGARASSU	PE	1	2	10.359.560/0001-90	MUNICIPIO DE IGARASSU	1	1	1	2	3	19785	060.549.414-29	190.27269.67-2	2	2	19/04/1986	1	1
2022	10	2606804	IGARASSU	PE	1	2	10.359.560/0001-90	MUNICIPIO DE IGARASSU	1	1	2	2	3	9804	661.253.754-04	190.05354.39-1	1	2	21/01/1969	1	1
2022	10	2606804	IGARASSU	PE	1	2	10.359.560/0001-90	MUNICIPIO DE IGARASSU	1	1	2	2	3	9489	696.323.084-68	170.49012.63-5	1	2	16/05/1963	1	1
2022	10	2606804	IGARASSU	PE	1	2	10.359.560/0001-90	MUNICIPIO DE IGARASSU	1	1	2	2	3	19757	334.286.544-04	190.11857.15-4	1	2	19/12/1962	1	1
2022	10	2606804	IGARASSU	PE	1	2	12.025.214/0001-00	FUNDO MUNICIPAL DE SAUDE DE IGARASSU	1	1	2	7	1	2736	522.791.627-68	108.04216.97-2	2	1	16/04/1957	1	1
2022	10	2606804	IGARASSU	PE	1	2	12.025.214/0001-00	FUNDO MUNICIPAL DE SAUDE DE IGARASSU	1	1	1	7	1	15209	036.485.764-10	190.29744.43-2	1	2	17/01/1979	1	1
2022	10	2606804	IGARASSU	PE	1	2	10.359.560/0001-90	MUNICIPIO DE IGARASSU	1	1	1	2	3	19605	035.365.324-11	128.42634.93-6	1	5	06/09/1979	1	1
2022	10	2606804	IGARASSU	PE	1	2	12.025.214/0001-00	FUNDO MUNICIPAL DE SAUDE DE IGARASSU	1	1	1	7	1	6017	012.249.944-18	190.17197.42-3	1	2	17/09/1982	1	1
2022	10	2606804	IGARASSU	PE	1	1	10.359.560/0001-90	MUNICIPIO DE IGARASSU	1	1	1	2	3	6382	036.602.164-88	131.77889.45-6	1	2	11/01/1981	1	1
2022	10	2606804	IGARASSU	PE	1	2	10.359.560/0001-90	MUNICIPIO DE IGARASSU	1	1	2	7	1	17557	268.051.894-20	121.17891.13-8	2	2	31/10/1961	1	1
2022	10	2606804	IGARASSU	PE	1	1	12.025.214/0001-00	FUNDO MUNICIPAL DE SAUDE DE IGARASSU	1	1	1	7	1	50118	097.045.844-40	140.65199.45-6	1	1	13/09/1991	1	1
2022	10	2606804	IGARASSU	PE	1	2	12.025.214/0001-00	FUNDO MUNICIPAL DE SAUDE DE IGARASSU	1	1	1	7	1	15212	052.166.734-82	209.69417.52-1	1	2	13/04/1985	1	1
2022	10	2606804	IGARASSU	PE	1	1	10.359.560/0001-90	MUNICIPIO DE IGARASSU	1	1	1	7	1	6418	086.634.124-28	200.41505.91-8	2	1	02/11/1992	1	1
2022	10	2606804	IGARASSU	PE	1	2	10.359.560/0001-90	MUNICIPIO DE IGARASSU	1	1	1	7	1	6343	002.290.514-64	128.88685.45-2	2	2	18/08/1976	1	1
2022	10	2606804	IGARASSU	PE	1	2	10.359.560/0001-90	MUNICIPIO DE IGARASSU	1	1	1	7	1	9587	684.031.514-20	124.41285.51-5	2	2	15/11/1968	1	1
2022	10	2606804	IGARASSU	PE	1	2	10.359.560/0001-90	MUNICIPIO DE IGARASSU	1	1	1	2	3	19577	821.982.504-97	124.66036.79-9	2	2	11/01/1971	1	1

Documento Assinado Digitalmente por: FRANCISCO BARRETO DE MENEZES LEITE
Acesse em: https://etce.tce.pe.gov.br/epp/validaDoc.seam Código do documento: 091c9bf7-1872-4cfd-87d6-9930b88f7dd4

2022	10	2606804	IGARASSU	PE	1	2	10.359.560/0001-90	MUNICIPIO DE IGARASSU	1	1	1	2	3	19561	062.110.904-55	134.82220.45-9	2	2	05/07/1985	1	1
2022	10	2606804	IGARASSU	PE	1	2	10.359.560/0001-90	MUNICIPIO DE IGARASSU	1	1	1	7	1	19559	031.725.874-52	128.07638.45-9	2	2	17/06/1979	1	1
2022	10	2606804	IGARASSU	PE	1	2	10.359.560/0001-90	MUNICIPIO DE IGARASSU	1	1	2	7	1	9592	216.627.624-53	122.96435.21-3	2	2	20/10/1957	1	1
2022	10	2606804	IGARASSU	PE	1	2	10.359.560/0001-90	MUNICIPIO DE IGARASSU	1	1	2	7	1	9613	356.658.904-72	122.50225.85-2	1	2	25/01/1963	1	1
2022	10	2606804	IGARASSU	PE	1	2	11.451.887/0001-50	CÃmara Municipal	2	1	2	7	1	18	294.870.054-04	170.34503.48-4	1	1	19/07/1961	1	1
2022	10	2606804	IGARASSU	PE	1	2	12.025.214/0001-00	FUNDO MUNICIPAL DE SAUDE DE IGARASSU	1	1	1	7	1	50022	947.726.224-20	130.61682.10-3	1	2	05/12/1980	1	1
2022	10	2606804	IGARASSU	PE	1	1	12.025.214/0001-00	FUNDO MUNICIPAL DE SAUDE DE IGARASSU	1	1	1	7	1	50256	048.722.714-08	116.97958.40-5	1	2	28/03/1984	1	1
2022	10	2606804	IGARASSU	PE	1	1	10.359.560/0001-90	MUNICIPIO DE IGARASSU	1	1	1	7	1	6401	096.832.634-02	190.57594.78-4	1	1	06/01/1994	1	1
2022	10	2606804	IGARASSU	PE	1	1	12.025.214/0001-00	FUNDO MUNICIPAL DE SAUDE DE IGARASSU	1	1	1	7	1	50133	057.587.444-92	190.51207.78-9	1	2	30/05/1985	1	1
2022	10	2606804	IGARASSU	PE	1	2	10.359.560/0001-90	MUNICIPIO DE IGARASSU	1	1	2	2	3	2946	464.800.644-53	180.07335.31-0	1	3	25/11/1963	1	1
2022	10	2606804	IGARASSU	PE	1	2	12.025.214/0001-00	FUNDO MUNICIPAL DE SAUDE DE IGARASSU	1	1	2	7	1	15217	502.195.454-72	165.59292.31-3	1	2	27/07/1966	1	1
2022	10	2606804	IGARASSU	PE	1	2	12.025.214/0001-00	FUNDO MUNICIPAL DE SAUDE DE IGARASSU	1	1	1	7	1	15219	753.939.134-00	165.69104.57-9	1	2	29/04/1972	1	1
2022	10	2606804	IGARASSU	PE	1	2	10.359.560/0001-90	MUNICIPIO DE IGARASSU	1	1	2	2	3	15038	090.650.593-34	107.37749.45-5	1	2	15/02/1956	1	1
2022	10	2606804	IGARASSU	PE	1	2	10.359.560/0001-90	MUNICIPIO DE IGARASSU	1	1	2	2	3	9515	394.378.504-10	121.34155.59-2	1	5	17/09/1962	1	1
2022	10	2606804	IGARASSU	PE	1	1	12.025.214/0001-00	FUNDO MUNICIPAL DE SAUDE DE IGARASSU	1	1	1	7	1	50168	072.804.064-67	190.49992.86-5	1	1	08/07/1983	1	1
2022	10	2606804	IGARASSU	PE	1	1	12.025.214/0001-00	FUNDO MUNICIPAL DE SAUDE DE IGARASSU	1	1	1	7	1	50125	055.904.784-30	190.51207.79-7	1	2	13/11/1984	1	1
2022	10	2606804	IGARASSU	PE	1	2	10.359.560/0001-90	MUNICIPIO DE IGARASSU	1	1	1	7	1	9588	305.513.744-20	122.51771.25-7	2	2	11/10/1964	1	1
2022	10	2606804	IGARASSU	PE	1	1	12.025.214/0001-00	FUNDO MUNICIPAL DE SAUDE DE IGARASSU	1	1	1	7	1	50169	717.494.624-00	190.49993.37-3	1	1	02/07/1970	1	1
2022	10	2606804	IGARASSU	PE	1	1	12.025.214/0001-00	FUNDO MUNICIPAL DE SAUDE DE IGARASSU	1	1	1	7	1	50170	520.410.264-72	122.74011.07-0	2	1	15/10/1970	1	1
2022	10	2606804	IGARASSU	PE	1	2	10.359.560/0001-90	MUNICIPIO DE IGARASSU	1	1	1	2	3	19623	048.913.524-26	132.45385.45-4	1	5	10/05/1984	1	1
2022	10	2606804	IGARASSU	PE	1	2	10.359.560/0001-90	MUNICIPIO DE IGARASSU	1	1	2	2	3	9808	717.342.874-20	128.11666.45-3	1	2	06/03/1970	1	1
2022	10	2606804	IGARASSU	PE	1	2	10.359.560/0001-90	MUNICIPIO DE IGARASSU	1	1	1	2	3	10086	027.966.254-86	130.22077.45-8	1	2	30/03/1977	1	1
2022	10	2606804	IGARASSU	PE	1	2	10.359.560/0001-90	MUNICIPIO DE IGARASSU	1	1	1	7	1	9616	779.744.924-49	170.66724.59-1	1	1	09/06/1972	1	1
2022	10	2606804	IGARASSU	PE	1	2	12.025.214/0001-00	FUNDO MUNICIPAL DE SAUDE DE IGARASSU	1	1	1	7	1	15218	848.969.904-63	163.92441.45-0	1	2	13/10/1972	1	1
2022	10	2606804	IGARASSU	PE	1	2	12.025.214/0001-00	FUNDO MUNICIPAL DE SAUDE DE IGARASSU	1	1	1	7	1	15210	022.347.144-51	130.78219.45-2	1	2	12/01/1977	1	1
2022	10	2606804	IGARASSU	PE	1	1	12.025.214/0001-00	FUNDO MUNICIPAL DE SAUDE DE IGARASSU	1	1	1	7	1	50139	581.006.794-87	125.32295.86-6	1	1	26/04/1971	1	1
2022	10	2606804	IGARASSU	PE	1	2	10.359.560/0001-90	MUNICIPIO DE IGARASSU	1	1	2	2	3	19664	665.915.204-06	124.94836.39-7	1	2	19/05/1970	1	1
2022	10	2606804	IGARASSU	PE	1	2	10.359.560/0001-90	MUNICIPIO DE IGARASSU	1	1	2	2	3	9517	464.939.644-15	125.32053.46-3	1	1	29/06/1964	1	1
2022	10	2606804	IGARASSU	PE	1	2	10.359.560/0001-90	MUNICIPIO DE IGARASSU	1	1	2	2	3	6072	492.726.594-34	125.63250.45-7	1	1	03/01/1967	1	1
2022	10	2606804	IGARASSU	PE	1	1	12.025.214/0001-00	FUNDO MUNICIPAL DE SAUDE DE IGARASSU	1	1	1	7	1	50225	049.333.684-22	190.20836.08-3	1	2	08/05/1977	1	1
2022	10	2606804	IGARASSU	PE	1	2	10.359.560/0001-90	MUNICIPIO DE IGARASSU	1	1	1	2	3	9817	796.704.904-72	124.45645.89-3	1	1	16/09/1973	1	1
2022	10	2606804	IGARASSU	PE	1	2	10.359.560/0001-90	MUNICIPIO DE IGARASSU	1	1	1	7	1	6357	091.699.364-71	210.39976.58-3	2	2	24/09/1990	1	1
2022	10	2606804	IGARASSU	PE	1	2	10.359.560/0001-90	MUNICIPIO DE IGARASSU	1	1	2	7	1	1082	401.489.204-20	121.56981.82-7	1	2	05/10/1967	1	1
2022	10	2606804	IGARASSU	PE	1	2	12.025.214/0001-00	FUNDO MUNICIPAL DE SAUDE DE IGARASSU	1	1	2	7	1	15214	235.061.214-72	124.45638.50-1	1	2	13/03/1959	1	1
2022	10	2606804	IGARASSU	PE	1	2	12.025.214/0001-00	FUNDO MUNICIPAL DE SAUDE DE IGARASSU	1	1	2	7	1	3827	808.888.444-68	123.11659.59-8	1	5	28/01/1963	1	1
2022	10	2606804	IGARASSU	PE	1	2	10.359.560/0001-90	MUNICIPIO DE IGARASSU	1	1	2	2	3	9799	732.712.414-49	124.49265.33-5	1	2	10/04/1968	1	1
2022	10	2606804	IGARASSU	PE	1	2	10.359.560/0001-90	MUNICIPIO DE IGARASSU	1	1	2	7	1	3855	243.331.154-34	102.62325.26-5	2	2	19/04/1951	1	1
2022	10	2606804	IGARASSU	PE	1	2	11.451.887/0001-50	CÃmara Municipal	2	1	1	7	1	29	687.844.574-49	124.88992.19-6	1	2	29/06/1969	1	1
2022	10	2606804	IGARASSU	PE	1	2	10.359.560/0001-90	MUNICIPIO DE IGARASSU	1	1	1	2	3	6073	835.255.804-87	125.51514.75-6	1	1	12/10/1974	1	1
2022	10	2606804	IGARASSU	PE	1	2	10.359.560/0001-90	MUNICIPIO DE IGARASSU	1	1	1	2	3	19781	059.469.124-96	207.18470.05-7	2	2	25/04/1986	1	1
2022	10	2606804	IGARASSU	PE	1	2	10.359.560/0001-90	MUNICIPIO DE IGARASSU	1	1	1	2	3	9535	027.861.044-75	170.66724.25-7	2	2	31/10/1975	1	1
2022	10	2606804	IGARASSU	PE	1	1	12.025.214/0001-00	FUNDO MUNICIPAL DE SAUDE DE IGARASSU	1	1	1	7	1	50171	796.853.074-15	124.08280.15-1	2	1	12/06/1971	1	1
2022	10	2606804	IGARASSU	PE	1	2	10.359.560/0001-90	MUNICIPIO DE IGARASSU	1	1	2	2	3	9545	226.457.214-00	108.30037.13-3	1	1	09/09/1957	1	1
2022	10	2606804	IGARASSU	PE	1	1	12.025.214/0001-00	FUNDO MUNICIPAL DE SAUDE DE IGARASSU	1	1	1	7	1	50158	905.265.114-00	138.64999.45-5	1	2	17/08/1974	1	1
2022	10	2606804	IGARASSU	PE	1	2	10.359.560/0001-90	MUNICIPIO DE IGARASSU	1	1	2	2	3	9482	830.665.944-91	170.66724.82-6	1	2	27/07/1973	1	1
2022	10	2606804	IGARASSU	PE	1	2	12.025.214/0001-00	FUNDO MUNICIPAL DE SAUDE DE IGARASSU	1	1	1	7	1	15215	032.356.014-81	190.29744.28-9	1	2	25/12/1975	1	1
2022	10	2606804	IGARASSU	PE	1	2	10.359.560/0001-90	MUNICIPIO DE IGARASSU	1	1	1	2	3	19683	044.901.324-33	132.08502.45-0	1	1	19/09/1982	1	1
2022	10	2606804	IGARASSU	PE	1	1	12.025.214/0001-00	FUNDO MUNICIPAL DE SAUDE DE IGARASSU	1	1	1	7	1	50174	864.670.264-20	190.49992.91-1	1	2	21/10/1975	1	1
2022	10	2606804	IGARASSU	PE	1	1	12.025.214/0001-00	FUNDO MUNICIPAL DE SAUDE DE IGARASSU	1	1	1	7	1	50176	995.772.914-49	124.96174.58-8	2	2	01/05/1974	1	1
2022	10	2606804	IGARASSU	PE	1	2	10.359.560/0001-90	MUNICIPIO DE IGARASSU	1	1	1	2	3	15411	036.158.814-35	130.53126.45-0	1	2	15/08/1980	1	1
2022	10	2606804	IGARASSU	PE	1	1	12.025.214/0001-00	FUNDO MUNICIPAL DE SAUDE DE IGARASSU	1	1	1	7	1	50172	922.594.564-72	126.47787.45-1	2	2	06/02/1976	1	1
2022	10	2606804	IGARASSU	PE	1	2	10.359.560/0001-90	MUNICIPIO DE IGARASSU	1	1	1	2	3	9537	766.502.004-68	124.58650.76-9	1	2	20/04/1976	1	1
2022	10	2606804	IGARASSU	PE	1	2	12.025.214/0001-00	FUNDO MUNICIPAL DE SAUDE DE IGARASSU	1	1	1	7	1	15225	027.349.224-10	131.73000.45-4	1	3	27/12/1977	1	1
2022	10	2606804	IGARASSU	PE	1	2	10.359.560/0001-90	MUNICIPIO DE IGARASSU	1	1	1	2	3	19634	031.329.084-95	138.76101.45-9	1	2	03/07/1978	1	1
2022	10	2606804	IGARASSU	PE	1	2	12.025.214/0001-00	FUNDO MUNICIPAL DE SAUDE DE IGARASSU	1	1	1	7	1	6036	933.055.324-91	190.17197.53-9	1	1	10/04/1974	1	1
2022	10	2606804	IGARASSU	PE	1	1	10.359.560/0001-90	MUNICIPIO DE IGARASSU	1	1	1	2	3	6409	059.494.774-05	168.81878.32-0	2	1	19/01/1987	1	1
2022	10	2606804	IGARASSU	PE	1	1	10.359.560/0001-90	MUNICIPIO DE IGARASSU	1	1	1	2	3	6397	071.528.224-76	168.77099.51-7	1	1	30/01/1987	1	1
2022	10	2606804	IGARASSU	PE	1	2	12.025.214/0001-00	FUNDO MUNICIPAL DE SAUDE DE IGARASSU	1	1	1	7	1	15223	043.797.754-45	206.83401.85-2	1	2	20/09/1976	1	1
2022	10	2606804	IGARASSU	PE	1	2	10.359.560/0001-90	MUNICIPIO DE IGARASSU	1	1	1	7	1	9620	836.642.624-68	125.31936.79-5	2	2	02/01/1974	1	1
2022	10	2606804	IGARASSU	PE	1	2	11.451.887/0001-50	CÃmara Municipal	2	1	2	7	1	12	247.440.504-68	120.22015.65-9	1	2	02/07/1962	1	1
2022	10	2606804	IGARASSU	PE	1	1	10.359.560/0001-90	MUNICIPIO DE IGARASSU	1	1	1	7	1	6416	041.226.894-90	134.25294.45-7	1	1	23/12/1983	1	1
2022	10	2606804	IGARASSU	PE	1	2	10.359.560/0001-90	MUNICIPIO DE IGARASSU	1	1	1	7	1	19770	067.816.614-50	190.54274.98-3	1	2	27/04/1991	1	1

Documento Assinado Digitalmente por: FRANCISCO BARRETO DE MENEZES LEITE
Acesse em: https://etce.tce.pe.gov.br/epp/validaDoc.seam Código do documento: 091c9bf7-1872-4cfd-87d6-9930b88f7dd4

2022	10	2606804	IGARASSU	PE	1	2	12.025.214/0001-00	FUNDO MUNICIPAL DE SAUDE DE IGARASSU	1	1	2	7	1	15224	235.048.114-04	108.18660.75-6	1	2	07/09/1958	1	1
2022	10	2606804	IGARASSU	PE	1	2	12.025.214/0001-00	FUNDO MUNICIPAL DE SAUDE DE IGARASSU	1	1	1	7	1	6037	747.306.734-68	190.17378.76-2	1	1	06/01/1976	1	1
2022	10	2606804	IGARASSU	PE	1	2	10.359.560/0001-90	MUNICIPIO DE IGARASSU	1	1	1	2	3	6342	773.804.104-82	124.45568.85-6	1	2	30/11/1989	1	1
2022	10	2606804	IGARASSU	PE	1	2	10.359.560/0001-90	MUNICIPIO DE IGARASSU	1	1	1	2	3	3034	784.084.154-68	170.66724.22-2	1	1	18/09/1973	1	1
2022	10	2606804	IGARASSU	PE	1	2	10.359.560/0001-90	MUNICIPIO DE IGARASSU	1	1	1	7	1	19768	037.830.464-08	190.26021.54-5	2	2	09/06/1984	1	1
2022	10	2606804	IGARASSU	PE	1	2	12.025.214/0001-00	FUNDO MUNICIPAL DE SAUDE DE IGARASSU	1	1	1	7	1	15227	625.432.024-04	161.69197.46-4	1	2	19/08/1972	1	1
2022	10	2606804	IGARASSU	PE	1	2	10.359.560/0001-90	MUNICIPIO DE IGARASSU	1	1	1	2	3	19592	048.007.264-76	136.32282.45-4	2	2	25/02/1985	1	1
2022	10	2606804	IGARASSU	PE	1	2	10.359.560/0001-90	MUNICIPIO DE IGARASSU	1	1	2	2	3	6075	520.362.514-04	170.40993.71-4	1	1	05/10/1967	1	1
2022	10	2606804	IGARASSU	PE	1	2	10.359.560/0001-90	MUNICIPIO DE IGARASSU	1	1	2	2	3	3040	835.742.124-53	124.58654.57-8	1	1	20/07/1971	1	1
2022	10	2606804	IGARASSU	PE	1	2	10.359.560/0001-90	MUNICIPIO DE IGARASSU	1	1	2	7	1	9083	149.912.684-00	170.66723.99-4	2	3	09/03/1956	1	1
2022	10	2606804	IGARASSU	PE	1	1	12.025.214/0001-00	FUNDO MUNICIPAL DE SAUDE DE IGARASSU	1	1	1	7	1	50120	032.706.604-05	119.84292.36-0	2	2	30/03/1981	1	1
2022	10	2606804	IGARASSU	PE	1	2	10.359.560/0001-90	MUNICIPIO DE IGARASSU	1	1	2	2	3	9807	767.037.704-68	126.50467.45-4	1	1	11/02/1970	1	1
2022	10	2606804	IGARASSU	PE	1	2	12.025.214/0001-00	FUNDO MUNICIPAL DE SAUDE DE IGARASSU	1	1	1	7	1	15226	975.167.914-15	131.44166.45-5	1	2	04/07/1977	1	1
2022	10	2606804	IGARASSU	PE	1	2	10.359.560/0001-90	MUNICIPIO DE IGARASSU	1	1	1	7	1	19676	734.529.394-72	124.04300.25-5	1	2	06/10/1970	1	1
2022	10	2606804	IGARASSU	PE	1	2	12.025.214/0001-00	FUNDO MUNICIPAL DE SAUDE DE IGARASSU	1	1	1	7	1	15220	796.859.354-91	161.04921.66-4	1	1	03/05/1971	1	1
2022	10	2606804	IGARASSU	PE	1	2	10.359.560/0001-90	MUNICIPIO DE IGARASSU	1	1	2	2	3	9466	501.971.184-53	125.83125.45-3	1	2	15/12/1967	1	1
2022	10	2606804	IGARASSU	PE	1	1	12.025.214/0001-00	FUNDO MUNICIPAL DE SAUDE DE IGARASSU	1	1	1	7	1	50173	502.344.474-00	190.49993.00-4	1	1	01/02/1967	1	1
2022	10	2606804	IGARASSU	PE	1	2	10.359.560/0001-90	MUNICIPIO DE IGARASSU	1	1	2	7	1	1074	519.901.304-10	122.77387.64-0	1	2	18/09/1966	1	1
2022	10	2606804	IGARASSU	PE	1	2	12.025.214/0001-00	FUNDO MUNICIPAL DE SAUDE DE IGARASSU	1	1	1	7	1	50023	010.667.934-17	190.51207.81-9	1	2	29/04/1982	1	1
2022	10	2606804	IGARASSU	PE	1	2	10.359.560/0001-90	MUNICIPIO DE IGARASSU	1	1	2	2	3	19596	796.905.564-87	124.96171.31-7	1	2	12/04/1972	1	1
2022	10	2606804	IGARASSU	PE	1	1	12.025.214/0001-00	FUNDO MUNICIPAL DE SAUDE DE IGARASSU	1	1	1	7	1	50175	773.023.464-53	190.49993.41-1	1	1	28/09/1971	1	1
2022	10	2606804	IGARASSU	PE	1	2	12.025.214/0001-00	FUNDO MUNICIPAL DE SAUDE DE IGARASSU	1	1	2	7	1	15230	235.019.794-87	108.75563.22-5	1	1	23/07/1960	1	1
2022	10	2606804	IGARASSU	PE	1	2	12.025.214/0001-00	FUNDO MUNICIPAL DE SAUDE DE IGARASSU	1	1	2	7	1	3812	465.022.204-44	122.77629.35-0	1	1	18/01/1967	1	1
2022	10	2606804	IGARASSU	PE	1	2	12.025.214/0001-00	FUNDO MUNICIPAL DE SAUDE DE IGARASSU	1	1	2	7	1	15232	400.298.754-04	120.82682.87-2	1	1	30/12/1964	1	1
2022	10	2606804	IGARASSU	PE	1	2	10.359.560/0001-90	MUNICIPIO DE IGARASSU	1	1	2	2	3	9478	278.815.124-15	106.61020.27-1	1	2	22/08/1962	1	1
2022	10	2606804	IGARASSU	PE	1	1	10.359.560/0001-90	MUNICIPIO DE IGARASSU	1	1	1	7	1	6374	032.761.484-63	133.90957.45-5	2	2	26/07/1979	1	1
2022	10	2606804	IGARASSU	PE	1	2	12.025.214/0001-00	FUNDO MUNICIPAL DE SAUDE DE IGARASSU	1	1	2	7	1	3912	364.093.674-49	170.34504.99-5	1	1	26/07/1960	1	1
2022	10	2606804	IGARASSU	PE	1	2	12.025.214/0001-00	FUNDO MUNICIPAL DE SAUDE DE IGARASSU	1	1	1	7	1	15243	935.794.384-68	160.41157.90-3	1	2	31/12/1974	1	1
2022	10	2606804	IGARASSU	PE	1	2	10.359.560/0001-90	MUNICIPIO DE IGARASSU	1	1	2	2	3	10096	329.895.474-87	190.08333.49-2	1	2	12/01/1962	1	1
2022	10	2606804	IGARASSU	PE	1	2	10.359.560/0001-90	MUNICIPIO DE IGARASSU	1	1	2	2	3	9508	374.622.024-68	120.61751.39-5	1	5	12/01/1964	1	1
2022	10	2606804	IGARASSU	PE	1	2	10.359.560/0001-90	MUNICIPIO DE IGARASSU	1	1	2	2	3	15602	374.622.024-68	120.61751.39-5	1	2	12/01/1964	1	1
2022	10	2606804	IGARASSU	PE	1	2	12.025.214/0001-00	FUNDO MUNICIPAL DE SAUDE DE IGARASSU	1	1	2	7	1	15233	433.625.084-72	121.57030.26-5	1	1	02/10/1967	1	1
2022	10	2606804	IGARASSU	PE	1	2	10.359.560/0001-90	MUNICIPIO DE IGARASSU	1	1	2	2	3	10106	488.609.134-20	170.24642.94-5	1	2	02/10/1966	1	1
2022	10	2606804	IGARASSU	PE	1	2	12.025.214/0001-00	FUNDO MUNICIPAL DE SAUDE DE IGARASSU	1	1	1	7	1	6168	899.579.544-15	190.17307.85-7	2	2	26/07/1978	1	1
2022	10	2606804	IGARASSU	PE	1	2	10.359.560/0001-90	MUNICIPIO DE IGARASSU	1	1	2	2	3	19563	416.815.094-15	122.19024.17-4	2	2	11/09/1965	1	1
2022	10	2606804	IGARASSU	PE	1	2	10.359.560/0001-90	MUNICIPIO DE IGARASSU	1	1	1	7	1	9593	031.781.564-45	170.66724.54-0	2	2	08/06/1979	1	1
2022	10	2606804	IGARASSU	PE	1	2	10.359.560/0001-90	MUNICIPIO DE IGARASSU	1	1	2	2	3	9484	027.059.354-36	170.66728.68-6	1	1	15/03/1977	1	1
2022	10	2606804	IGARASSU	PE	1	2	10.359.560/0001-90	MUNICIPIO DE IGARASSU	1	1	2	7	1	3813	452.235.484-34	124.55359.83-4	1	1	10/05/1966	1	1
2022	10	2606804	IGARASSU	PE	1	2	12.025.214/0001-00	FUNDO MUNICIPAL DE SAUDE DE IGARASSU	1	1	1	7	1	15231	035.427.544-55	190.33431.05-2	1	1	23/05/1980	1	1
2022	10	2606804	IGARASSU	PE	1	2	12.025.214/0001-00	FUNDO MUNICIPAL DE SAUDE DE IGARASSU	1	1	1	7	1	15242	772.017.874-20	161.04922.22-9	1	2	13/07/1971	1	1
2022	10	2606804	IGARASSU	PE	1	2	12.025.214/0001-00	FUNDO MUNICIPAL DE SAUDE DE IGARASSU	1	1	1	7	1	15244	832.687.314-49	160.41157.93-8	1	2	15/01/1971	1	1
2022	10	2606804	IGARASSU	PE	1	2	10.359.560/0001-90	MUNICIPIO DE IGARASSU	1	1	1	7	1	6359	032.947.044-29	190.50860.45-4	2	2	25/09/1979	1	1
2022	10	2606804	IGARASSU	PE	1	2	12.025.214/0001-00	FUNDO MUNICIPAL DE SAUDE DE IGARASSU	1	1	1	7	1	15239	041.626.394-18	209.81267.12-7	2	2	01/10/1979	1	1
2022	10	2606804	IGARASSU	PE	1	2	10.359.560/0001-90	MUNICIPIO DE IGARASSU	1	1	1	7	1	6324	092.292.354-07	190.50860.35-7	2	1	27/01/1992	1	1
2022	10	2606804	IGARASSU	PE	1	1	10.359.560/0001-90	MUNICIPIO DE IGARASSU	1	1	1	7	1	6363	618.997.474-00	124.45543.79-9	2	2	09/02/1966	1	1
2022	10	2606804	IGARASSU	PE	1	2	10.359.560/0001-90	MUNICIPIO DE IGARASSU	1	1	1	7	1	6326	049.137.754-13	190.17546.63-0	2	2	23/02/1983	1	1
2022	10	2606804	IGARASSU	PE	1	2	10.359.560/0001-90	MUNICIPIO DE IGARASSU	1	1	2	7	1	3856	101.211.884-34	106.64136.25-4	2	2	13/11/1954	1	1
2022	10	2606804	IGARASSU	PE	1	2	10.359.560/0001-90	MUNICIPIO DE IGARASSU	1	1	2	2	3	19760	709.944.044-68	170.41269.02-5	1	2	11/01/1973	1	1
2022	10	2606804	IGARASSU	PE	1	2	10.359.560/0001-90	MUNICIPIO DE IGARASSU	1	1	2	7	1	193	519.760.134-53	122.96013.00-9	1	1	19/10/1966	1	1
2022	10	2606804	IGARASSU	PE	1	2	10.359.560/0001-90	MUNICIPIO DE IGARASSU	1	1	1	2	3	6076	022.949.614-80	170.55348.49-6	1	1	02/03/1977	1	1
2022	10	2606804	IGARASSU	PE	1	2	10.359.560/0001-90	MUNICIPIO DE IGARASSU	1	1	1	2	3	19756	072.198.454-13	190.50860.28-4	1	2	11/04/1989	1	1
2022	10	2606804	IGARASSU	PE	1	1	12.025.214/0001-00	FUNDO MUNICIPAL DE SAUDE DE IGARASSU	1	1	1	7	1	50227	031.508.354-96	203.87527.33-2	1	2	22/12/1978	1	1
2022	10	2606804	IGARASSU	PE	1	2	10.359.560/0001-90	MUNICIPIO DE IGARASSU	1	1	1	2	3	9501	026.519.194-70	170.66724.23-0	1	2	10/08/1978	1	1
2022	10	2606804	IGARASSU	PE	1	2	10.359.560/0001-90	MUNICIPIO DE IGARASSU	1	1	1	2	3	9538	934.105.814-72	126.12148.45-2	1	1	05/10/1976	1	1
2022	10	2606804	IGARASSU	PE	1	2	10.359.560/0001-90	MUNICIPIO DE IGARASSU	1	1	2	2	3	10093	329.169.494-53	102.25986.74-1	1	2	21/04/1957	1	1
2022	10	2606804	IGARASSU	PE	1	2	10.359.560/0001-90	MUNICIPIO DE IGARASSU	1	1	2	2	3	10076	021.767.724-07	170.66725.04-0	1	2	14/04/1972	1	1
2022	10	2606804	IGARASSU	PE	1	2	12.025.214/0001-00	FUNDO MUNICIPAL DE SAUDE DE IGARASSU	1	1	2	7	1	15234	204.912.393-00	190.09504.61-4	1	1	28/08/1958	1	1
2022	10	2606804	IGARASSU	PE	1	2	10.359.560/0001-90	MUNICIPIO DE IGARASSU	1	1	2	2	3	6077	615.011.824-04	123.89814.14-1	1	1	18/07/1970	1	1
2022	10	2606804	IGARASSU	PE	1	2	10.359.560/0001-90	MUNICIPIO DE IGARASSU	1	1	2	2	3	143	356.654.324-15	108.45564.16-9	1	2	09/02/1963	1	1
2022	10	2606804	IGARASSU	PE	1	2	12.025.214/0001-00	FUNDO MUNICIPAL DE SAUDE DE IGARASSU	1	1	2	7	1	2878	408.445.874-00	121.50176.26-4	1	1	01/06/1965	1	1
2022	10	2606804	IGARASSU	PE	1	2	12.025.214/0001-00	FUNDO MUNICIPAL DE SAUDE DE IGARASSU	1	1	1	7	1	15240	821.447.614-34	190.30420.34-3	1	2	24/05/1971	1	1
2022	10	2606804	IGARASSU	PE	1	2	10.359.560/0001-90	MUNICIPIO DE IGARASSU	1	1	2	2	3	9708	401.459.994-91	122.96113.17-8	1	2	09/03/1963	1	1

Documento Assinado Digitalmente por: FRANCISCO BARRETO DE MENEZES LEITE
Acesse em: https://etce.tce.pe.gov.br/epp/validaDoc.seam Código do documento: 091c9bf7-1872-4cfd-87d6-9930b88f7dd4

2022	10	2606804	IGARASSU	PE	1	1	12.025.214/0001-00	FUNDO MUNICIPAL DE SAUDE DE IGARASSU	1	1	1	7	1	50226	782.139.404-15	124.04306.80-6	1	2	29/04/1971	1	1
2022	10	2606804	IGARASSU	PE	1	2	12.025.214/0001-00	FUNDO MUNICIPAL DE SAUDE DE IGARASSU	1	1	2	7	1	6053	780.151.114-04	121.28031.54-2	1	1	18/06/1968	1	1
2022	10	2606804	IGARASSU	PE	1	2	10.359.560/0001-90	MUNICIPIO DE IGARASSU	1	1	2	2	3	9566	710.033.554-04	123.82496.24-1	1	2	09/06/1970	1	1
2022	10	2606804	IGARASSU	PE	1	2	10.359.560/0001-90	MUNICIPIO DE IGARASSU	1	1	2	2	3	9806	694.593.394-68	190.05548.33-1	1	2	02/01/1970	1	1
2022	10	2606804	IGARASSU	PE	1	2	12.025.214/0001-00	FUNDO MUNICIPAL DE SAUDE DE IGARASSU	1	1	1	7	1	50004	018.590.693-12	168.86290.56-9	1	1	16/09/1986	1	1
2022	10	2606804	IGARASSU	PE	1	2	10.359.560/0001-90	MUNICIPIO DE IGARASSU	1	1	2	2	3	9562	385.574.014-34	170.40991.30-4	1	2	18/12/1965	1	1
2022	10	2606804	IGARASSU	PE	1	2	10.359.560/0001-90	MUNICIPIO DE IGARASSU	1	1	2	2	3	4052	769.905.084-34	124.12368.31-9	1	2	11/02/1971	1	1
2022	10	2606804	IGARASSU	PE	1	2	10.359.560/0001-90	MUNICIPIO DE IGARASSU	1	1	1	2	3	10088	024.579.644-40	170.55348.21-6	1	2	06/03/1978	1	1
2022	10	2606804	IGARASSU	PE	1	2	10.359.560/0001-90	MUNICIPIO DE IGARASSU	1	1	1	2	3	9553	796.784.324-04	124.84473.62-3	1	1	26/08/1975	1	1
2022	10	2606804	IGARASSU	PE	1	2	10.359.560/0001-90	MUNICIPIO DE IGARASSU	1	1	2	2	3	9521	643.808.154-04	123.06326.16-0	1	2	15/08/1968	1	1
2022	10	2606804	IGARASSU	PE	1	2	10.359.560/0001-90	MUNICIPIO DE IGARASSU	1	1	2	2	3	3041	571.341.384-53	123.06347.92-3	1	2	15/11/1967	1	1
2022	10	2606804	IGARASSU	PE	1	2	12.025.214/0001-00	FUNDO MUNICIPAL DE SAUDE DE IGARASSU	1	1	1	7	1	15238	988.111.694-53	161.03934.43-6	1	2	15/04/1975	1	1
2022	10	2606804	IGARASSU	PE	1	2	12.025.214/0001-00	FUNDO MUNICIPAL DE SAUDE DE IGARASSU	1	1	1	7	1	15235	019.511.164-88	161.12219.49-3	1	5	29/12/1974	1	1
2022	10	2606804	IGARASSU	PE	1	2	12.025.214/0001-00	FUNDO MUNICIPAL DE SAUDE DE IGARASSU	1	1	1	7	1	15237	720.233.334-15	160.36629.47-9	1	2	18/11/1970	1	1
2022	10	2606804	IGARASSU	PE	1	2	10.359.560/0001-90	MUNICIPIO DE IGARASSU	1	1	1	2	3	9475	027.779.994-57	170.66724.28-1	1	2	04/07/1978	1	1
2022	10	2606804	IGARASSU	PE	1	2	10.359.560/0001-90	MUNICIPIO DE IGARASSU	1	1	1	2	3	9544	027.974.544-30	170.66724.75-3	1	1	03/10/1978	1	1
2022	10	2606804	IGARASSU	PE	1	2	10.359.560/0001-90	MUNICIPIO DE IGARASSU	1	1	2	2	3	9570	796.784.244-87	124.12354.70-9	1	2	10/01/1973	1	1
2022	10	2606804	IGARASSU	PE	1	2	10.359.560/0001-90	MUNICIPIO DE IGARASSU	1	1	2	2	3	3012	659.921.994-20	170.66729.12-7	1	1	26/09/1969	1	1
2022	10	2606804	IGARASSU	PE	1	1	12.025.214/0001-00	FUNDO MUNICIPAL DE SAUDE DE IGARASSU	1	1	1	7	1	50177	371.231.654-20	160.36643.21-8	1	1	12/11/1961	1	1
2022	10	2606804	IGARASSU	PE	1	2	10.359.560/0001-90	MUNICIPIO DE IGARASSU	1	1	1	7	1	19778	069.863.494-24	190.48663.13-2	1	2	28/02/1989	1	1
2022	10	2606804	IGARASSU	PE	1	2	10.359.560/0001-90	MUNICIPIO DE IGARASSU	1	1	1	7	1	19555	070.531.314-08	200.34329.11-5	2	2	30/06/1988	1	1
2022	10	2606804	IGARASSU	PE	1	2	12.025.214/0001-00	FUNDO MUNICIPAL DE SAUDE DE IGARASSU	1	1	1	7	1	15236	049.322.044-50	161.04565.87-6	1	5	03/01/1983	1	1
2022	10	2606804	IGARASSU	PE	1	1	12.025.214/0001-00	FUNDO MUNICIPAL DE SAUDE DE IGARASSU	1	1	1	7	1	50126	064.091.174-93	190.43369.15-5	1	1	27/09/1985	1	1
2022	10	2606804	IGARASSU	PE	1	2	12.025.214/0001-00	FUNDO MUNICIPAL DE SAUDE DE IGARASSU	1	1	1	7	1	50035	010.267.834-02	190.35496.82-8	1	2	11/05/1982	1	1
2022	10	2606804	IGARASSU	PE	1	2	12.025.214/0001-00	FUNDO MUNICIPAL DE SAUDE DE IGARASSU	1	1	1	7	1	6143	921.100.454-34	126.01144.45-0	1	1	11/08/1977	1	1
2022	10	2606804	IGARASSU	PE	1	2	10.359.560/0001-90	MUNICIPIO DE IGARASSU	1	1	1	2	3	9499	921.721.564-34	170.55277.41-6	1	2	15/06/1974	1	1
2022	10	2606804	IGARASSU	PE	1	2	12.025.214/0001-00	FUNDO MUNICIPAL DE SAUDE DE IGARASSU	1	1	1	7	1	15245	040.806.624-59	190.29744.08-4	1	2	15/05/1979	1	1
2022	10	2606804	IGARASSU	PE	1	2	12.025.214/0001-00	FUNDO MUNICIPAL DE SAUDE DE IGARASSU	1	1	1	7	1	15229	046.127.884-78	203.87527.34-0	1	1	06/05/1983	1	1
2022	10	2606804	IGARASSU	PE	1	1	12.025.214/0001-00	FUNDO MUNICIPAL DE SAUDE DE IGARASSU	1	1	1	7	1	50178	034.624.464-10	162.09323.34-1	1	2	08/08/1972	1	1
2022	10	2606804	IGARASSU	PE	1	2	10.359.560/0001-90	MUNICIPIO DE IGARASSU	1	1	1	7	1	6330	905.213.154-68	124.76730.88-4	2	2	19/10/1971	1	1
2022	10	2606804	IGARASSU	PE	1	2	10.359.560/0001-90	MUNICIPIO DE IGARASSU	1	1	1	2	3	19668	010.692.524-50	190.39027.15-6	1	1	01/12/1982	1	1
2022	10	2606804	IGARASSU	PE	1	1	12.025.214/0001-00	FUNDO MUNICIPAL DE SAUDE DE IGARASSU	1	1	1	7	1	50228	045.537.654-97	161.03976.75-9	1	2	31/05/1984	1	1
2022	10	2606804	IGARASSU	PE	1	2	10.359.560/0001-90	MUNICIPIO DE IGARASSU	1	1	1	7	1	9670	734.242.774-87	124.47561.49-2	2	2	18/11/1973	1	1
2022	10	2606804	IGARASSU	PE	1	2	12.025.214/0001-00	FUNDO MUNICIPAL DE SAUDE DE IGARASSU	1	1	1	7	1	50057	007.587.434-24	138.17326.45-8	1	2	28/02/1983	1	1
2022	10	2606804	IGARASSU	PE	1	2	10.359.560/0001-90	MUNICIPIO DE IGARASSU	1	1	2	2	3	10114	707.094.324-53	190.08332.58-5	1	2	24/09/1969	1	1
2022	10	2606804	IGARASSU	PE	1	2	10.359.560/0001-90	MUNICIPIO DE IGARASSU	1	1	2	2	3	9026	282.732.814-34	108.57381.23-4	1	3	19/03/1959	1	1
2022	10	2606804	IGARASSU	PE	1	2	10.359.560/0001-90	MUNICIPIO DE IGARASSU	1	1	1	2	3	19562	023.820.364-60	190.50860.20-9	1	2	15/05/1976	1	1
2022	10	2606804	IGARASSU	PE	1	2	12.025.214/0001-00	FUNDO MUNICIPAL DE SAUDE DE IGARASSU	1	1	1	7	1	15228	029.803.364-08	160.41160.06-8	1	2	29/10/1975	1	1
2022	10	2606804	IGARASSU	PE	1	1	12.025.214/0001-00	FUNDO MUNICIPAL DE SAUDE DE IGARASSU	1	1	1	7	1	50179	063.737.074-07	209.89748.24-8	1	2	11/10/1976	1	1
2022	10	2606804	IGARASSU	PE	1	2	12.025.214/0001-00	FUNDO MUNICIPAL DE SAUDE DE IGARASSU	1	1	2	7	1	15241	709.586.294-04	190.29744.03-3	1	2	02/07/1966	1	1
2022	10	2606804	IGARASSU	PE	1	2	10.359.560/0001-90	MUNICIPIO DE IGARASSU	1	1	2	2	3	6182	906.092.204-20	170.58421.17-8	1	2	12/11/1972	1	1
2022	10	2606804	IGARASSU	PE	1	2	11.451.887/0001-50	CÃmara Municipal	2	1	2	7	1	22	449.497.314-91	170.34503.46-8	2	2	20/02/1964	1	1
2022	10	2606804	IGARASSU	PE	1	2	10.359.560/0001-90	MUNICIPIO DE IGARASSU	1	1	1	7	1	19554	056.850.884-00	190.27874.50-9	2	2	20/12/1985	1	1
2022	10	2606804	IGARASSU	PE	1	1	10.359.560/0001-90	MUNICIPIO DE IGARASSU	1	1	1	2	3	19789	010.127.504-85	125.62130.77-1	2	1	03/10/1979	1	1
2022	10	2606804	IGARASSU	PE	1	2	10.359.560/0001-90	MUNICIPIO DE IGARASSU	1	1	2	2	3	9701	168.435.174-04	107.11208.68-6	1	2	28/03/1957	1	1
2022	10	2606804	IGARASSU	PE	1	2	10.359.560/0001-90	MUNICIPIO DE IGARASSU	1	1	1	2	3	6317	996.080.494-15	190.49765.44-3	1	2	12/04/1977	1	1
2022	10	2606804	IGARASSU	PE	1	2	10.359.560/0001-90	MUNICIPIO DE IGARASSU	1	1	1	2	3	3024	021.286.854-35	170.66728.78-3	1	2	02/09/1975	1	1
2022	10	2606804	IGARASSU	PE	1	2	12.025.214/0001-00	FUNDO MUNICIPAL DE SAUDE DE IGARASSU	1	1	1	7	1	15249	052.742.514-12	190.29743.94-0	1	2	23/03/1980	1	1
2022	10	2606804	IGARASSU	PE	1	1	12.025.214/0001-00	FUNDO MUNICIPAL DE SAUDE DE IGARASSU	1	1	1	7	1	50229	040.419.744-29	130.55732.45-5	1	2	03/01/1980	1	1
2022	10	2606804	IGARASSU	PE	1	1	12.025.214/0001-00	FUNDO MUNICIPAL DE SAUDE DE IGARASSU	1	1	1	7	1	50124	055.318.844-51	136.83717.45-8	1	2	07/03/1985	1	1
2022	10	2606804	IGARASSU	PE	1	1	12.025.214/0001-00	FUNDO MUNICIPAL DE SAUDE DE IGARASSU	1	1	1	7	1	50180	038.058.154-09	161.06676.04-7	1	2	07/11/1981	1	1
2022	10	2606804	IGARASSU	PE	1	2	10.359.560/0001-90	MUNICIPIO DE IGARASSU	1	1	1	2	3	9572	933.217.914-04	125.32730.33-3	1	2	01/09/1975	1	1
2022	10	2606804	IGARASSU	PE	1	1	12.025.214/0001-00	FUNDO MUNICIPAL DE SAUDE DE IGARASSU	1	1	1	7	1	50230	086.113.894-50	190.36352.35-8	1	2	21/01/1988	1	1
2022	10	2606804	IGARASSU	PE	1	2	10.359.560/0001-90	MUNICIPIO DE IGARASSU	1	1	1	2	3	19574	053.236.104-09	134.94779.45-6	2	2	06/11/1985	1	1
2022	10	2606804	IGARASSU	PE	1	2	12.025.214/0001-00	FUNDO MUNICIPAL DE SAUDE DE IGARASSU	1	1	1	7	1	15250	048.182.364-62	203.87529.08-4	2	2	22/04/1984	1	1
2022	10	2606804	IGARASSU	PE	1	2	10.359.560/0001-90	MUNICIPIO DE IGARASSU	1	1	1	2	3	19650	995.630.884-68	190.50860.24-1	1	2	12/09/1973	1	1
2022	10	2606804	IGARASSU	PE	1	2	10.359.560/0001-90	MUNICIPIO DE IGARASSU	1	1	1	7	1	19767	080.661.074-39	203.10309.02-0	2	2	17/10/1988	1	1
2022	10	2606804	IGARASSU	PE	1	2	10.359.560/0001-90	MUNICIPIO DE IGARASSU	1	1	1	2	3	3027	881.233.164-53	170.66729.25-9	1	2	14/04/1975	1	1
2022	10	2606804	IGARASSU	PE	1	2	10.359.560/0001-90	MUNICIPIO DE IGARASSU	1	1	2	2	3	9578	735.847.704-91	170.55277.43-2	1	2	29/06/1971	1	1
2022	10	2606804	IGARASSU	PE	1	2	12.025.214/0001-00	FUNDO MUNICIPAL DE SAUDE DE IGARASSU	1	1	1	7	1	15251	052.375.984-39	160.41160.47-5	1	2	04/06/1982	1	1
2022	10	2606804	IGARASSU	PE	1	2	12.025.214/0001-00	FUNDO MUNICIPAL DE SAUDE DE IGARASSU	1	1	1	7	1	50051	037.710.374-84	168.94625.38-8	1	2	19/09/1982	1	1
2022	10	2606804	IGARASSU	PE	1	2	10.359.560/0001-90	MUNICIPIO DE IGARASSU	1	1	1	2	3	19575	879.085.224-91	134.93490.45-2	2	2	25/08/1971	1	1

Documento Assinado Digitalmente por: FRANCISCO BARRETO DE MENEZES LEITE
Acesse em: https://etce.tce.pe.gov.br/epp/validaDoc.seam Código do documento: 091c9bf7-1872-4cfd-87d6-9930b88f7dd4

2022	10	2606804	IGARASSU	PE	1	2	11.451.887/0001-50	CÃmara Municipal	2	1	2	7	1	14	328.014.244-04	108.30081.52-3	2	2	30/05/1961	1	1
2022	10	2606804	IGARASSU	PE	1	2	10.359.560/0001-90	MUNICIPIO DE IGARASSU	1	1	1	2	3	9486	027.060.634-32	170.66724.36-2	1	2	28/01/1979	1	1
2022	10	2606804	IGARASSU	PE	1	2	12.025.214/0001-00	FUNDO MUNICIPAL DE SAUDE DE IGARASSU	1	1	1	7	1	6169	962.030.054-87	124.82790.21-4	1	2	06/04/1973	1	1
2022	10	2606804	IGARASSU	PE	1	1	11.451.887/0001-50	CÃmara Municipal	2	1	1	7	1	36	065.040.524-25	145.52503.05-3	1	1	26/10/1985	1	1
2022	10	2606804	IGARASSU	PE	1	2	12.025.214/0001-00	FUNDO MUNICIPAL DE SAUDE DE IGARASSU	1	1	1	7	1	15252	922.066.544-15	161.04928.35-9	1	2	18/07/1972	1	1
2022	10	2606804	IGARASSU	PE	1	2	12.025.214/0001-00	FUNDO MUNICIPAL DE SAUDE DE IGARASSU	1	1	1	7	1	15248	039.094.164-62	162.32151.81-0	1	2	20/10/1976	1	1
2022	10	2606804	IGARASSU	PE	1	2	10.359.560/0001-90	MUNICIPIO DE IGARASSU	1	1	1	2	3	6306	706.058.314-91	123.95211.28-3	2	2	12/09/1969	1	1
2022	10	2606804	IGARASSU	PE	1	2	10.359.560/0001-90	MUNICIPIO DE IGARASSU	1	1	1	2	3	15023	052.250.614-35	190.25700.80-5	1	2	02/08/1981	1	1
2022	10	2606804	IGARASSU	PE	1	2	12.025.214/0001-00	FUNDO MUNICIPAL DE SAUDE DE IGARASSU	1	1	1	7	1	15247	024.583.474-52	161.04929.05-3	1	2	11/01/1975	1	1
2022	10	2606804	IGARASSU	PE	1	2	12.025.214/0001-00	FUNDO MUNICIPAL DE SAUDE DE IGARASSU	1	1	1	7	1	6049	553.156.073-72	190.05298.08-4	1	1	01/09/1975	1	1
2022	10	2606804	IGARASSU	PE	1	2	10.359.560/0001-90	MUNICIPIO DE IGARASSU	1	1	1	2	3	19780	064.624.204-05	138.71111.45-6	2	2	28/06/1986	1	1
2022	10	2606804	IGARASSU	PE	1	2	12.025.214/0001-00	FUNDO MUNICIPAL DE SAUDE DE IGARASSU	1	1	2	7	1	50020	132.457.084-91	102.22572.91-1	2	3	11/02/1950	1	1
2022	10	2606804	IGARASSU	PE	1	2	10.359.560/0001-90	MUNICIPIO DE IGARASSU	1	1	2	7	1	1218	285.463.264-87	107.38255.89-8	2	2	23/01/1960	1	1
2022	10	2606804	IGARASSU	PE	1	2	10.359.560/0001-90	MUNICIPIO DE IGARASSU	1	1	1	7	1	19779	075.578.074-48	190.52154.37-9	2	2	23/12/1988	1	1
2022	10	2606804	IGARASSU	PE	1	2	10.359.560/0001-90	MUNICIPIO DE IGARASSU	1	1	1	7	1	19772	060.467.474-06	132.49454.45-0	1	2	20/12/1985	1	1
2022	10	2606804	IGARASSU	PE	1	2	10.359.560/0001-90	MUNICIPIO DE IGARASSU	1	1	1	2	3	19682	051.822.874-61	163.17074.98-5	1	2	23/09/1985	1	1
2022	10	2606804	IGARASSU	PE	1	1	12.025.214/0001-00	FUNDO MUNICIPAL DE SAUDE DE IGARASSU	1	1	1	7	1	50252	064.439.144-81	163.47111.00-5	1	1	26/10/1988	1	1
2022	10	2606804	IGARASSU	PE	1	2	10.359.560/0001-90	MUNICIPIO DE IGARASSU	1	1	1	2	3	15603	007.406.624-22	127.26273.45-0	1	2	21/04/1977	1	1
2022	10	2606804	IGARASSU	PE	1	2	10.359.560/0001-90	MUNICIPIO DE IGARASSU	1	1	1	2	3	19758	055.922.274-26	210.03950.45-2	1	1	01/07/1984	1	1
2022	10	2606804	IGARASSU	PE	1	2	10.359.560/0001-90	MUNICIPIO DE IGARASSU	1	1	2	2	3	6081	767.869.864-04	190.17400.46-6	1	1	08/12/1970	1	1
2022	10	2606804	IGARASSU	PE	1	1	12.025.214/0001-00	FUNDO MUNICIPAL DE SAUDE DE IGARASSU	1	1	1	7	1	50231	044.418.794-40	190.27081.87-8	1	2	04/01/1981	1	1
2022	10	2606804	IGARASSU	PE	1	2	10.359.560/0001-90	MUNICIPIO DE IGARASSU	1	1	2	2	3	6339	462.793.774-15	190.50860.30-6	1	2	01/10/1964	1	1
2022	10	2606804	IGARASSU	PE	1	2	10.359.560/0001-90	MUNICIPIO DE IGARASSU	1	1	1	7	1	6327	089.399.944-00	138.89253.45-7	2	1	09/09/1991	1	1
2022	10	2606804	IGARASSU	PE	1	2	12.025.214/0001-00	FUNDO MUNICIPAL DE SAUDE DE IGARASSU	1	1	1	7	1	6060	519.619.033-34	190.36045.67-6	2	1	17/12/1974	1	1
2022	10	2606804	IGARASSU	PE	1	2	12.025.214/0001-00	FUNDO MUNICIPAL DE SAUDE DE IGARASSU	1	1	1	7	1	15259	907.966.914-87	126.47557.45-6	1	2	29/04/1975	1	1
2022	10	2606804	IGARASSU	PE	1	2	10.359.560/0001-90	MUNICIPIO DE IGARASSU	1	1	2	2	3	6340	349.402.944-04	190.50860.31-4	1	2	07/08/1962	1	1
2022	10	2606804	IGARASSU	PE	1	1	10.359.560/0001-90	MUNICIPIO DE IGARASSU	1	1	1	7	1	6420	440.122.504-00	190.47105.63-2	1	2	05/10/1965	1	1
2022	10	2606804	IGARASSU	PE	1	2	10.359.560/0001-90	MUNICIPIO DE IGARASSU	1	1	1	2	3	19604	024.642.474-56	129.93665.45-8	1	1	03/04/1978	1	1
2022	10	2606804	IGARASSU	PE	1	2	10.359.560/0001-90	MUNICIPIO DE IGARASSU	1	1	1	2	3	10080	869.051.714-68	130.37836.45-7	1	2	05/06/1974	1	1
2022	10	2606804	IGARASSU	PE	1	2	12.025.214/0001-00	FUNDO MUNICIPAL DE SAUDE DE IGARASSU	1	1	1	7	1	15260	033.809.884-48	130.09595.45-9	1	2	27/05/1975	1	1
2022	10	2606804	IGARASSU	PE	1	2	12.025.214/0001-00	FUNDO MUNICIPAL DE SAUDE DE IGARASSU	1	1	2	7	1	1073	433.649.344-87	170.34502.85-2	1	3	20/03/1963	1	1
2022	10	2606804	IGARASSU	PE	1	2	12.025.214/0001-00	FUNDO MUNICIPAL DE SAUDE DE IGARASSU	1	1	1	7	1	15253	698.974.684-04	161.04934.52-9	1	2	01/12/1970	1	1
2022	10	2606804	IGARASSU	PE	1	2	10.359.560/0001-90	MUNICIPIO DE IGARASSU	1	1	1	7	1	9599	508.251.944-15	170.18898.80-1	2	2	17/06/1966	1	1
2022	10	2606804	IGARASSU	PE	1	1	11.451.887/0001-50	CÃmara Municipal	2	1	1	7	1	40	104.997.604-50	153.54951.25-2	2	1	03/03/1994	1	1
2022	10	2606804	IGARASSU	PE	1	1	12.025.214/0001-00	FUNDO MUNICIPAL DE SAUDE DE IGARASSU	1	1	1	7	1	50181	615.179.764-72	126.69840.45-2	2	1	29/03/1968	1	1
2022	10	2606804	IGARASSU	PE	1	2	10.359.560/0001-90	MUNICIPIO DE IGARASSU	1	1	2	2	3	6196	575.240.764-87	124.47504.03-0	1	2	08/12/1964	1	1
2022	10	2606804	IGARASSU	PE	1	2	10.359.560/0001-90	MUNICIPIO DE IGARASSU	1	1	1	2	3	10078	988.805.514-34	190.05214.08-5	1	2	23/02/1974	1	1
2022	10	2606804	IGARASSU	PE	1	2	12.025.214/0001-00	FUNDO MUNICIPAL DE SAUDE DE IGARASSU	1	1	1	7	1	15254	078.674.197-05	128.94018.45-4	1	2	28/09/1978	1	1
2022	10	2606804	IGARASSU	PE	1	1	12.025.214/0001-00	FUNDO MUNICIPAL DE SAUDE DE IGARASSU	1	1	1	7	1	50251	055.086.414-83	132.81487.45-8	1	1	30/10/1985	1	1
2022	10	2606804	IGARASSU	PE	1	2	10.359.560/0001-90	MUNICIPIO DE IGARASSU	1	1	2	2	3	10074	692.522.464-87	170.55277.44-0	1	2	13/12/1972	1	1
2022	10	2606804	IGARASSU	PE	1	2	10.359.560/0001-90	MUNICIPIO DE IGARASSU	1	1	1	2	3	19609	222.964.568-47	190.24915.82-4	1	1	08/10/1979	1	1
2022	10	2606804	IGARASSU	PE	1	2	10.359.560/0001-90	MUNICIPIO DE IGARASSU	1	1	1	2	3	9539	007.954.904-70	170.66724.45-1	1	2	14/10/1977	1	1
2022	10	2606804	IGARASSU	PE	1	2	12.025.214/0001-00	FUNDO MUNICIPAL DE SAUDE DE IGARASSU	1	1	1	7	1	15258	032.368.274-08	160.41164.50-0	1	2	08/12/1980	1	1
2022	10	2606804	IGARASSU	PE	1	1	12.025.214/0001-00	FUNDO MUNICIPAL DE SAUDE DE IGARASSU	1	1	1	7	1	50184	088.411.994-74	190.49993.18-7	1	2	09/09/1983	1	1
2022	10	2606804	IGARASSU	PE	1	2	12.025.214/0001-00	FUNDO MUNICIPAL DE SAUDE DE IGARASSU	1	1	1	7	1	15261	059.108.274-80	162.16115.62-7	1	2	18/08/1983	1	1
2022	10	2606804	IGARASSU	PE	1	2	10.359.560/0001-90	MUNICIPIO DE IGARASSU	1	1	1	7	1	212	614.826.924-49	124.45483.08-7	2	2	14/05/1968	1	1
2022	10	2606804	IGARASSU	PE	1	1	12.025.214/0001-00	FUNDO MUNICIPAL DE SAUDE DE IGARASSU	1	1	1	7	1	50182	235.082.054-87	120.21916.32-6	2	5	23/04/1960	1	1
2022	10	2606804	IGARASSU	PE	1	2	12.025.214/0001-00	FUNDO MUNICIPAL DE SAUDE DE IGARASSU	1	1	2	7	1	2886	554.692.994-49	170.34504.14-6	1	1	30/06/1966	1	1
2022	10	2606804	IGARASSU	PE	1	2	12.025.214/0001-00	FUNDO MUNICIPAL DE SAUDE DE IGARASSU	1	1	1	7	1	15255	039.343.544-08	160.41161.64-1	1	2	04/08/1979	1	1
2022	10	2606804	IGARASSU	PE	1	2	10.359.560/0001-90	MUNICIPIO DE IGARASSU	1	1	1	2	3	19656	012.383.854-19	190.20474.57-2	2	2	28/11/1984	1	1
2022	10	2606804	IGARASSU	PE	1	2	10.359.560/0001-90	MUNICIPIO DE IGARASSU	1	1	1	2	3	19581	041.931.224-25	206.14515.66-6	2	2	25/08/1982	1	1
2022	10	2606804	IGARASSU	PE	1	1	10.359.560/0001-90	MUNICIPIO DE IGARASSU	1	1	1	2	3	6398	861.648.644-53	127.80508.45-2	1	2	10/11/1974	1	1
2022	10	2606804	IGARASSU	PE	1	2	10.359.560/0001-90	MUNICIPIO DE IGARASSU	1	1	1	2	3	19594	052.078.564-99	137.49184.45-2	1	2	07/08/1984	1	1
2022	10	2606804	IGARASSU	PE	1	2	12.025.214/0001-00	FUNDO MUNICIPAL DE SAUDE DE IGARASSU	1	1	1	7	1	15262	021.485.824-37	206.65856.23-1	1	2	21/10/1975	1	1
2022	10	2606804	IGARASSU	PE	1	2	10.359.560/0001-90	MUNICIPIO DE IGARASSU	1	1	2	2	3	9709	514.115.804-78	106.99906.00-5	1	2	06/06/1965	1	1
2022	10	2606804	IGARASSU	PE	1	1	12.025.214/0001-00	FUNDO MUNICIPAL DE SAUDE DE IGARASSU	1	1	1	7	1	50247	996.057.164-53	212.02387.45-6	1	2	09/10/1975	1	1
2022	10	2606804	IGARASSU	PE	1	2	10.359.560/0001-90	MUNICIPIO DE IGARASSU	1	1	1	2	3	19775	013.693.644-07	136.46905.45-9	1	2	28/03/1987	1	1
2022	10	2606804	IGARASSU	PE	1	2	10.359.560/0001-90	MUNICIPIO DE IGARASSU	1	1	2	2	3	19637	197.027.874-91	121.87998.06-3	1	2	30/03/1959	1	1
2022	10	2606804	IGARASSU	PE	1	2	10.359.560/0001-90	MUNICIPIO DE IGARASSU	1	1	1	2	3	19677	046.419.804-62	200.34380.84-6	1	2	18/12/1981	1	1
2022	10	2606804	IGARASSU	PE	1	2	10.359.560/0001-90	MUNICIPIO DE IGARASSU	1	1	2	2	3	10100	335.395.614-04	190.08332.75-5	1	2	25/02/1963	1	1
2022	10	2606804	IGARASSU	PE	1	2	10.359.560/0001-90	MUNICIPIO DE IGARASSU	1	1	2	2	3	9812	608.773.914-91	122.77597.89-0	1	2	18/11/1970	1	1
2022	10	2606804	IGARASSU	PE	1	2	10.359.560/0001-90	MUNICIPIO DE IGARASSU	1	1	1	7	1	3780	356.659.634-53	120.95501.30-8	2	2	13/03/1965	1	1

Documento Assinado Digitalmente por: FRANCISCO BARRETO DE MENEZES LEITE
Acesse em: https://etce.tce.pe.gov.br/epp/validaDoc.seam Código do documento: 091c9bf7-1872-4cfd-87d6-9930b88f7dd4

2022	10	2606804	IGARASSU	PE	1	2	10.359.560/0001-90	MUNICIPIO DE IGARASSU	1	1	2	2	3	15033	667.404.874-72	170.34503.74-3	1	2	13/01/1968	1	1
2022	10	2606804	IGARASSU	PE	1	2	10.359.560/0001-90	MUNICIPIO DE IGARASSU	1	1	2	2	3	6082	817.215.444-53	125.99481.45-9	1	1	20/12/1972	1	1
2022	10	2606804	IGARASSU	PE	1	2	10.359.560/0001-90	MUNICIPIO DE IGARASSU	1	1	2	7	1	5102	492.679.064-53	170.34502.90-9	1	1	05/04/1960	1	1
2022	10	2606804	IGARASSU	PE	1	2	10.359.560/0001-90	MUNICIPIO DE IGARASSU	1	1	2	7	1	3800	393.859.064-53	121.03754.81-8	1	5	18/05/1965	1	1
2022	10	2606804	IGARASSU	PE	1	2	10.359.560/0001-90	MUNICIPIO DE IGARASSU	1	1	1	2	3	19654	040.325.234-28	190.52154.42-5	1	2	22/12/1980	1	1
2022	10	2606804	IGARASSU	PE	1	2	10.359.560/0001-90	MUNICIPIO DE IGARASSU	1	1	2	2	3	9494	718.025.254-91	170.66724.79-6	1	2	20/10/1971	1	1
2022	10	2606804	IGARASSU	PE	1	2	12.025.214/0001-00	FUNDO MUNICIPAL DE SAUDE DE IGARASSU	1	1	1	7	1	15267	998.405.294-04	127.00237.45-7	1	2	31/07/1975	1	1
2022	10	2606804	IGARASSU	PE	1	2	12.025.214/0001-00	FUNDO MUNICIPAL DE SAUDE DE IGARASSU	1	1	2	7	1	15264	435.341.124-15	123.43088.20-0	1	2	09/09/1965	1	1
2022	10	2606804	IGARASSU	PE	1	2	10.359.560/0001-90	MUNICIPIO DE IGARASSU	1	1	2	2	3	2202	317.322.084-68	170.10022.53-2	1	1	13/10/1962	1	1
2022	10	2606804	IGARASSU	PE	1	2	11.451.887/0001-50	CÃmara Municipal	2	1	2	7	1	20	327.176.954-00	108.75239.25-8	1	2	20/09/1963	1	1
2022	10	2606804	IGARASSU	PE	1	2	10.359.560/0001-90	MUNICIPIO DE IGARASSU	1	1	2	2	3	6177	373.078.944-91	122.16506.49-6	1	2	19/09/1963	1	1
2022	10	2606804	IGARASSU	PE	1	2	10.359.560/0001-90	MUNICIPIO DE IGARASSU	1	1	2	2	3	3002	401.452.204-00	170.55346.70-1	1	2	30/03/1963	1	1
2022	10	2606804	IGARASSU	PE	1	2	12.025.214/0001-00	FUNDO MUNICIPAL DE SAUDE DE IGARASSU	1	1	2	7	1	11630	387.553.434-49	120.70801.55-3	1	2	27/11/1961	1	1
2022	10	2606804	IGARASSU	PE	1	2	10.359.560/0001-90	MUNICIPIO DE IGARASSU	1	1	2	2	3	9468	198.776.844-20	180.07014.01-8	1	2	29/03/1959	1	1
2022	10	2606804	IGARASSU	PE	1	2	10.359.560/0001-90	MUNICIPIO DE IGARASSU	1	1	2	2	3	9567	718.025.174-72	170.51396.36-4	1	2	11/11/1970	1	1
2022	10	2606804	IGARASSU	PE	1	2	10.359.560/0001-90	MUNICIPIO DE IGARASSU	1	1	1	2	3	6118	821.663.404-82	130.89765.45-3	2	2	17/03/1975	1	1
2022	10	2606804	IGARASSU	PE	1	2	12.025.214/0001-00	FUNDO MUNICIPAL DE SAUDE DE IGARASSU	1	1	2	7	1	1231	608.771.974-15	170.46676.70-2	1	1	21/11/1966	1	1
2022	10	2606804	IGARASSU	PE	1	2	10.359.560/0001-90	MUNICIPIO DE IGARASSU	1	1	1	2	3	19622	022.017.774-03	124.82760.23-4	1	1	23/04/1977	1	1
2022	10	2606804	IGARASSU	PE	1	2	12.025.214/0001-00	FUNDO MUNICIPAL DE SAUDE DE IGARASSU	1	1	1	7	1	15265	026.291.064-03	209.59924.66-8	1	2	06/03/1978	1	1
2022	10	2606804	IGARASSU	PE	1	2	10.359.560/0001-90	MUNICIPIO DE IGARASSU	1	1	2	2	3	15558	268.700.704-82	107.73189.50-2	1	2	20/05/1959	1	1
2022	10	2606804	IGARASSU	PE	1	2	10.359.560/0001-90	MUNICIPIO DE IGARASSU	1	1	2	2	3	2222	265.268.404-34	102.68991.48-8	1	1	10/10/1957	1	1
2022	10	2606804	IGARASSU	PE	1	1	10.359.560/0001-90	MUNICIPIO DE IGARASSU	1	1	1	7	1	6403	050.885.614-07	128.69473.30-5	2	1	17/08/1991	1	1
2022	10	2606804	IGARASSU	PE	1	2	10.359.560/0001-90	MUNICIPIO DE IGARASSU	1	1	2	2	3	3937	588.386.004-49	170.66724.21-4	1	1	29/10/1967	1	1
2022	10	2606804	IGARASSU	PE	1	2	10.359.560/0001-90	MUNICIPIO DE IGARASSU	1	1	1	2	3	3762	935.321.304-59	170.66724.20-6	1	2	10/09/1975	1	1
2022	10	2606804	IGARASSU	PE	1	2	10.359.560/0001-90	MUNICIPIO DE IGARASSU	1	1	2	7	1	2206	216.239.454-53	106.03172.46-3	1	1	05/04/1953	1	1
2022	10	2606804	IGARASSU	PE	1	2	10.359.560/0001-90	MUNICIPIO DE IGARASSU	1	1	1	7	1	9586	734.244.394-87	170.66724.55-9	2	2	01/01/1974	1	1
2022	10	2606804	IGARASSU	PE	1	2	10.359.560/0001-90	MUNICIPIO DE IGARASSU	1	1	2	7	1	5127	212.966.264-15	107.26235.60-9	2	5	26/03/1959	1	1
2022	10	2606804	IGARASSU	PE	1	2	12.025.214/0001-00	FUNDO MUNICIPAL DE SAUDE DE IGARASSU	1	1	1	7	1	6024	029.198.834-29	128.00686.45-8	1	2	08/09/1978	1	1
2022	10	2606804	IGARASSU	PE	1	2	10.359.560/0001-90	MUNICIPIO DE IGARASSU	1	1	1	2	3	19659	066.540.684-32	190.34963.01-5	1	2	23/03/1987	1	1
2022	10	2606804	IGARASSU	PE	1	2	12.025.214/0001-00	FUNDO MUNICIPAL DE SAUDE DE IGARASSU	1	1	1	7	1	15269	026.291.304-60	125.61310.45-2	1	2	20/10/1977	1	1
2022	10	2606804	IGARASSU	PE	1	2	12.025.214/0001-00	FUNDO MUNICIPAL DE SAUDE DE IGARASSU	1	1	1	7	1	3807	795.673.044-91	170.66729.22-4	2	1	06/09/1967	1	1
2022	10	2606804	IGARASSU	PE	1	2	12.025.214/0001-00	FUNDO MUNICIPAL DE SAUDE DE IGARASSU	1	1	1	7	1	15263	856.498.994-87	161.12221.37-4	1	2	16/07/1973	1	1
2022	10	2606804	IGARASSU	PE	1	1	11.451.887/0001-50	CÃmara Municipal	2	1	1	7	1	34	013.623.894-71	144.18376.19-0	1	1	27/04/1990	1	1
2022	10	2606804	IGARASSU	PE	1	2	10.359.560/0001-90	MUNICIPIO DE IGARASSU	1	1	2	2	3	9579	818.769.204-91	124.96174.52-9	1	2	30/08/1972	1	1
2022	10	2606804	IGARASSU	PE	1	2	10.359.560/0001-90	MUNICIPIO DE IGARASSU	1	1	2	2	3	4054	545.730.334-91	170.55277.52-1	1	2	14/12/1971	1	1
2022	10	2606804	IGARASSU	PE	1	2	12.025.214/0001-00	FUNDO MUNICIPAL DE SAUDE DE IGARASSU	1	1	2	7	1	15266	533.470.054-49	161.25893.06-6	1	2	02/03/1952	1	1
2022	10	2606804	IGARASSU	PE	1	2	10.359.560/0001-90	MUNICIPIO DE IGARASSU	1	1	1	7	1	9598	693.046.104-00	124.89170.82-3	2	2	22/07/1972	1	1
2022	10	2606804	IGARASSU	PE	1	2	10.359.560/0001-90	MUNICIPIO DE IGARASSU	1	1	2	2	3	10120	782.994.894-15	124.53623.28-3	1	2	16/08/1971	1	1
2022	10	2606804	IGARASSU	PE	1	2	10.359.560/0001-90	MUNICIPIO DE IGARASSU	1	1	1	2	3	10084	021.615.794-36	190.08334.25-1	1	1	22/04/1976	1	1
2022	10	2606804	IGARASSU	PE	1	2	10.359.560/0001-90	MUNICIPIO DE IGARASSU	1	1	2	7	1	2199	319.666.164-49	170.34503.05-0	1	3	23/04/1955	1	1
2022	10	2606804	IGARASSU	PE	1	2	10.359.560/0001-90	MUNICIPIO DE IGARASSU	1	1	2	2	3	1916	649.329.074-00	170.46676.85-0	1	2	27/02/1970	1	1
2022	10	2606804	IGARASSU	PE	1	2	10.359.560/0001-90	MUNICIPIO DE IGARASSU	1	1	2	2	3	9469	698.675.934-72	170.66724.78-8	1	2	20/10/1971	1	1
2022	10	2606804	IGARASSU	PE	1	2	12.025.214/0001-00	FUNDO MUNICIPAL DE SAUDE DE IGARASSU	1	1	1	7	1	15268	781.692.834-34	190.29743.48-7	1	2	14/01/1971	1	1
2022	10	2606804	IGARASSU	PE	1	2	10.359.560/0001-90	MUNICIPIO DE IGARASSU	1	1	1	2	3	10090	030.164.904-98	190.08333.87-5	1	2	02/03/1979	1	1
2022	10	2606804	IGARASSU	PE	1	2	10.359.560/0001-90	MUNICIPIO DE IGARASSU	1	1	1	2	3	6192	008.976.324-60	130.82288.45-5	1	5	11/03/1981	1	1
2022	10	2606804	IGARASSU	PE	1	2	10.359.560/0001-90	MUNICIPIO DE IGARASSU	1	1	1	2	3	10085	920.867.724-91	190.08334.17-0	1	5	03/11/1976	1	1
2022	10	2606804	IGARASSU	PE	1	2	12.025.214/0001-00	FUNDO MUNICIPAL DE SAUDE DE IGARASSU	1	1	1	7	1	15283	988.043.324-68	128.43681.45-8	1	2	06/02/1978	1	1
2022	10	2606804	IGARASSU	PE	1	2	12.025.214/0001-00	FUNDO MUNICIPAL DE SAUDE DE IGARASSU	1	1	2	7	1	4004	172.426.224-68	101.15247.45-6	1	1	13/05/1959	1	1
2022	10	2606804	IGARASSU	PE	1	2	12.025.214/0001-00	FUNDO MUNICIPAL DE SAUDE DE IGARASSU	1	1	1	7	1	15270	707.693.384-53	124.96169.79-7	1	2	10/10/1971	1	1
2022	10	2606804	IGARASSU	PE	1	2	12.025.214/0001-00	FUNDO MUNICIPAL DE SAUDE DE IGARASSU	1	1	2	7	1	15282	644.011.034-91	162.09469.25-7	1	2	01/03/1968	1	1
2022	10	2606804	IGARASSU	PE	1	2	10.359.560/0001-90	MUNICIPIO DE IGARASSU	1	1	2	2	3	10094	266.363.524-34	190.08332.11-9	1	2	20/11/1958	1	1
2022	10	2606804	IGARASSU	PE	1	2	10.359.560/0001-90	MUNICIPIO DE IGARASSU	1	1	1	2	3	19763	051.239.054-13	203.09947.42-6	1	2	13/01/1985	1	1
2022	10	2606804	IGARASSU	PE	1	2	10.359.560/0001-90	MUNICIPIO DE IGARASSU	1	1	1	2	3	6119	707.345.504-72	123.62197.71-0	2	2	17/11/1968	1	1
2022	10	2606804	IGARASSU	PE	1	1	12.025.214/0001-00	FUNDO MUNICIPAL DE SAUDE DE IGARASSU	1	1	1	7	1	50233	835.544.834-00	200.94136.18-6	1	2	24/01/1975	1	1
2022	10	2606804	IGARASSU	PE	1	2	10.359.560/0001-90	MUNICIPIO DE IGARASSU	1	1	2	2	3	10113	590.752.954-72	128.55034.45-2	1	2	09/03/1969	1	1
2022	10	2606804	IGARASSU	PE	1	2	12.025.214/0001-00	FUNDO MUNICIPAL DE SAUDE DE IGARASSU	1	1	1	7	1	4001	794.174.424-49	125.31785.73-8	1	1	25/02/1972	1	1
2022	10	2606804	IGARASSU	PE	1	2	10.359.560/0001-90	MUNICIPIO DE IGARASSU	1	1	2	2	3	9491	551.441.604-68	170.66724.31-1	1	2	16/03/1968	1	1
2022	10	2606804	IGARASSU	PE	1	2	10.359.560/0001-90	MUNICIPIO DE IGARASSU	1	1	2	2	3	307	452.215.614-68	170.34502.19-4	1	2	11/07/1964	1	1
2022	10	2606804	IGARASSU	PE	1	2	12.025.214/0001-00	FUNDO MUNICIPAL DE SAUDE DE IGARASSU	1	1	2	7	1	2242	198.265.244-68	170.19483.90-7	2	2	17/03/1958	1	1
2022	10	2606804	IGARASSU	PE	1	2	10.359.560/0001-90	MUNICIPIO DE IGARASSU	1	1	2	2	3	19783	670.374.024-00	124.29687.43-9	1	2	17/03/1969	1	1
2022	10	2606804	IGARASSU	PE	1	2	10.359.560/0001-90	MUNICIPIO DE IGARASSU	1	1	1	2	3	3010	766.662.124-87	170.66729.06-2	1	1	29/11/1973	1	1
2022	10	2606804	IGARASSU	PE	1	1	12.025.214/0001-00	FUNDO MUNICIPAL DE SAUDE DE IGARASSU	1	1	1	7	1	50185	055.354.164-10	190.49992.34-2	1	2	27/08/1983	1	1

Documento Assinado Digitalmente por: FRANCISCO BARRETO DE MENEZES LEITE
Acesse em: https://etce.tce.pe.gov.br/epp/validaDoc.seam Código do documento: 091c9bf7-1872-4cfd-87d6-9930b88f7dd4

2022	10	2606804	IGARASSU	PE	1	2	10.359.560/0001-90	MUNICIPIO DE IGARASSU	1	1	2	2	3	3760	686.200.554-53	170.66729.08-9	1	6	03/12/1971	1	1
2022	10	2606804	IGARASSU	PE	1	2	10.359.560/0001-90	MUNICIPIO DE IGARASSU	1	1	2	2	3	3759	808.968.634-68	170.66729.23-2	1	2	02/09/1971	1	1
2022	10	2606804	IGARASSU	PE	1	2	10.359.560/0001-90	MUNICIPIO DE IGARASSU	1	1	1	7	1	19553	053.367.414-00	190.40695.56-6	2	2	16/05/1984	1	1
2022	10	2606804	IGARASSU	PE	1	2	10.359.560/0001-90	MUNICIPIO DE IGARASSU	1	1	1	2	3	19655	054.883.294-39	190.20849.22-3	1	1	30/10/1979	1	1
2022	10	2606804	IGARASSU	PE	1	2	12.025.214/0001-00	FUNDO MUNICIPAL DE SAUDE DE IGARASSU	1	1	1	7	1	15272	043.946.304-10	209.59921.70-7	1	2	10/01/1976	1	1
2022	10	2606804	IGARASSU	PE	1	2	12.025.214/0001-00	FUNDO MUNICIPAL DE SAUDE DE IGARASSU	1	1	2	7	1	15275	706.708.384-20	204.32316.11-0	1	2	05/01/1968	1	1
2022	10	2606804	IGARASSU	PE	1	2	10.359.560/0001-90	MUNICIPIO DE IGARASSU	1	1	2	2	3	6185	849.432.114-53	124.55328.76-9	1	2	29/12/1972	1	1
2022	10	2606804	IGARASSU	PE	1	2	10.359.560/0001-90	MUNICIPIO DE IGARASSU	1	1	1	7	1	6352	715.129.264-34	190.50860.41-1	2	2	12/08/1970	1	1
2022	10	2606804	IGARASSU	PE	1	2	10.359.560/0001-90	MUNICIPIO DE IGARASSU	1	1	1	2	3	9532	831.920.504-20	127.09827.45-1	1	1	10/10/1974	1	1
2022	10	2606804	IGARASSU	PE	1	2	10.359.560/0001-90	MUNICIPIO DE IGARASSU	1	1	2	2	3	10109	621.532.504-04	124.84481.68-5	1	2	20/04/1968	1	1
2022	10	2606804	IGARASSU	PE	1	2	10.359.560/0001-90	MUNICIPIO DE IGARASSU	1	1	2	2	3	9809	615.117.144-68	123.74093.21-4	1	2	28/07/1970	1	1
2022	10	2606804	IGARASSU	PE	1	2	10.359.560/0001-90	MUNICIPIO DE IGARASSU	1	1	1	2	3	19576	070.612.554-12	138.69573.45-6	2	2	27/11/1987	1	1
2022	10	2606804	IGARASSU	PE	1	1	11.451.887/0001-50	CÃmara Municipal	2	1	1	7	1	37	089.316.844-01	203.09908.87-7	1	1	24/05/1990	1	1
2022	10	2606804	IGARASSU	PE	1	2	12.025.214/0001-00	FUNDO MUNICIPAL DE SAUDE DE IGARASSU	1	1	1	7	1	6171	590.773.954-15	124.37257.72-3	2	2	16/07/1969	1	1
2022	10	2606804	IGARASSU	PE	1	2	10.359.560/0001-90	MUNICIPIO DE IGARASSU	1	1	2	2	3	10117	614.804.444-72	170.55277.58-0	1	2	20/12/1970	1	1
2022	10	2606804	IGARASSU	PE	1	2	10.359.560/0001-90	MUNICIPIO DE IGARASSU	1	1	2	7	1	2303	819.899.548-04	105.48329.85-8	2	1	13/11/1950	1	1
2022	10	2606804	IGARASSU	PE	1	2	10.359.560/0001-90	MUNICIPIO DE IGARASSU	1	1	1	2	3	6315	012.611.534-64	129.83389.45-8	2	2	16/08/1984	1	1
2022	10	2606804	IGARASSU	PE	1	1	11.451.887/0001-50	CÃmara Municipal	2	1	1	7	1	31	018.163.414-79	132.57615.65-4	2	1	04/06/1995	1	1
2022	10	2606804	IGARASSU	PE	1	1	10.359.560/0001-90	MUNICIPIO DE IGARASSU	1	1	1	2	3	6391	996.020.834-68	125.31804.25-2	2	1	02/12/1973	1	1
2022	10	2606804	IGARASSU	PE	1	2	12.025.214/0001-00	FUNDO MUNICIPAL DE SAUDE DE IGARASSU	1	1	1	7	1	6153	922.075.024-49	190.12420.41-8	2	1	30/07/1974	1	1
2022	10	2606804	IGARASSU	PE	1	2	10.359.560/0001-90	MUNICIPIO DE IGARASSU	1	1	2	2	3	10077	816.705.834-49	126.60133.45-1	1	2	20/08/1971	1	1
2022	10	2606804	IGARASSU	PE	1	2	12.025.214/0001-00	FUNDO MUNICIPAL DE SAUDE DE IGARASSU	1	1	1	7	1	15285	780.891.074-00	124.53621.09-4	1	2	10/05/1971	1	1
2022	10	2606804	IGARASSU	PE	1	2	10.359.560/0001-90	MUNICIPIO DE IGARASSU	1	1	2	2	3	9796	401.395.144-49	170.20118.41-9	1	2	15/09/1966	1	1
2022	10	2606804	IGARASSU	PE	1	1	12.025.214/0001-00	FUNDO MUNICIPAL DE SAUDE DE IGARASSU	1	1	1	7	1	50132	059.876.814-99	190.41907.12-5	2	2	01/08/1987	1	1
2022	10	2606804	IGARASSU	PE	1	2	12.025.214/0001-00	FUNDO MUNICIPAL DE SAUDE DE IGARASSU	1	1	2	7	1	15278	352.981.034-72	107.38255.92-8	2	2	01/02/1962	1	1
2022	10	2606804	IGARASSU	PE	1	2	10.359.560/0001-90	MUNICIPIO DE IGARASSU	1	1	2	2	3	1947	284.617.204-82	170.24644.09-3	1	1	24/11/1956	1	1
2022	10	2606804	IGARASSU	PE	1	1	12.025.214/0001-00	FUNDO MUNICIPAL DE SAUDE DE IGARASSU	1	1	1	7	1	50187	906.682.004-72	120.61722.64-6	2	1	18/05/1962	1	1
2022	10	2606804	IGARASSU	PE	1	2	12.025.214/0001-00	FUNDO MUNICIPAL DE SAUDE DE IGARASSU	1	1	1	7	1	15276	502.033.474-04	190.30386.36-6	2	2	14/07/1966	1	1
2022	10	2606804	IGARASSU	PE	1	2	10.359.560/0001-90	MUNICIPIO DE IGARASSU	1	1	2	2	3	1205	687.114.334-34	170.34503.90-5	2	1	10/06/1968	1	1
2022	10	2606804	IGARASSU	PE	1	2	10.359.560/0001-90	MUNICIPIO DE IGARASSU	1	1	2	7	1	2747	306.352.764-53	107.50939.72-6	2	1	10/02/1950	1	1
2022	10	2606804	IGARASSU	PE	1	1	12.025.214/0001-00	FUNDO MUNICIPAL DE SAUDE DE IGARASSU	1	1	1	7	1	50186	432.367.744-87	122.03925.43-6	2	1	16/08/1964	1	1
2022	10	2606804	IGARASSU	PE	1	1	12.025.214/0001-00	FUNDO MUNICIPAL DE SAUDE DE IGARASSU	1	1	1	7	1	50188	044.313.884-27	190.49993.05-5	2	1	03/07/1982	1	1
2022	10	2606804	IGARASSU	PE	1	2	10.359.560/0001-90	MUNICIPIO DE IGARASSU	1	1	1	7	1	3814	493.540.004-87	122.34286.27-3	2	2	26/10/1964	1	1
2022	10	2606804	IGARASSU	PE	1	1	12.025.214/0001-00	FUNDO MUNICIPAL DE SAUDE DE IGARASSU	1	1	1	7	1	50189	319.842.664-20	120.40415.03-5	2	2	11/09/1962	1	1
2022	10	2606804	IGARASSU	PE	1	2	10.359.560/0001-90	MUNICIPIO DE IGARASSU	1	1	2	7	1	2257	223.682.564-15	120.29456.04-9	2	2	26/01/1957	1	1
2022	10	2606804	IGARASSU	PE	1	2	10.359.560/0001-90	MUNICIPIO DE IGARASSU	1	1	1	2	3	6086	710.369.974-72	126.83304.45-7	2	1	27/07/1969	1	1
2022	10	2606804	IGARASSU	PE	1	2	10.359.560/0001-90	MUNICIPIO DE IGARASSU	1	1	2	7	1	2748	020.600.184-39	107.26594.57-9	2	1	15/11/1955	1	1
2022	10	2606804	IGARASSU	PE	1	2	12.025.214/0001-00	FUNDO MUNICIPAL DE SAUDE DE IGARASSU	1	1	1	7	1	6032	031.351.744-41	190.17409.53-6	1	1	01/09/1979	1	1
2022	10	2606804	IGARASSU	PE	1	2	10.359.560/0001-90	MUNICIPIO DE IGARASSU	1	1	2	7	1	9607	245.455.894-72	122.16585.26-4	2	2	20/11/1959	1	1
2022	10	2606804	IGARASSU	PE	1	1	12.025.214/0001-00	FUNDO MUNICIPAL DE SAUDE DE IGARASSU	1	1	1	7	1	50190	197.923.444-20	106.42501.89-8	2	1	05/10/1954	1	1
2022	10	2606804	IGARASSU	PE	1	2	10.359.560/0001-90	MUNICIPIO DE IGARASSU	1	1	1	7	1	6345	040.715.044-71	190.50197.67-4	2	2	13/03/1983	1	1
2022	10	2606804	IGARASSU	PE	1	2	10.359.560/0001-90	MUNICIPIO DE IGARASSU	1	1	2	7	1	2150	103.656.724-91	100.88003.07-5	2	1	23/11/1948	1	1
2022	10	2606804	IGARASSU	PE	1	2	10.359.560/0001-90	MUNICIPIO DE IGARASSU	1	1	1	7	1	11643	460.339.394-68	170.24116.54-2	2	2	05/07/1966	1	1
2022	10	2606804	IGARASSU	PE	1	2	10.359.560/0001-90	MUNICIPIO DE IGARASSU	1	1	1	2	3	19587	041.442.904-41	138.36249.19-6	2	2	11/06/1982	1	1
2022	10	2606804	IGARASSU	PE	1	2	10.359.560/0001-90	MUNICIPIO DE IGARASSU	1	1	1	7	1	3851	698.684.684-34	121.57102.70-3	2	2	16/10/1967	1	1
2022	10	2606804	IGARASSU	PE	1	1	12.025.214/0001-00	FUNDO MUNICIPAL DE SAUDE DE IGARASSU	1	1	1	7	1	50191	763.664.994-20	133.99611.45-4	2	1	23/05/1970	1	1
2022	10	2606804	IGARASSU	PE	1	1	10.359.560/0001-90	MUNICIPIO DE IGARASSU	1	1	1	7	1	6423	032.145.804-42	130.78225.45-2	2	1	05/10/1979	1	1
2022	10	2606804	IGARASSU	PE	1	2	12.025.214/0001-00	FUNDO MUNICIPAL DE SAUDE DE IGARASSU	1	1	1	7	1	6029	037.333.044-89	190.17300.57-7	1	1	19/08/1978	1	1
2022	10	2606804	IGARASSU	PE	1	2	10.359.560/0001-90	MUNICIPIO DE IGARASSU	1	1	1	2	3	6310	056.463.804-80	190.38762.42-1	1	2	23/10/1984	1	1
2022	10	2606804	IGARASSU	PE	1	1	12.025.214/0001-00	FUNDO MUNICIPAL DE SAUDE DE IGARASSU	1	1	1	7	1	50192	046.946.534-40	209.90782.65-9	1	2	11/07/1981	1	1
2022	10	2606804	IGARASSU	PE	1	1	12.025.214/0001-00	FUNDO MUNICIPAL DE SAUDE DE IGARASSU	1	1	1	7	1	50193	054.164.644-37	190.49992.54-7	1	2	09/07/1983	1	1
2022	10	2606804	IGARASSU	PE	1	2	12.025.214/0001-00	FUNDO MUNICIPAL DE SAUDE DE IGARASSU	1	1	1	7	1	15271	849.049.924-15	124.55353.41-0	1	2	25/08/1972	1	1
2022	10	2606804	IGARASSU	PE	1	1	10.359.560/0001-90	MUNICIPIO DE IGARASSU	1	1	1	7	1	6430	385.421.104-04	134.12662.45-2	1	1	05/03/1963	1	1
2022	10	2606804	IGARASSU	PE	1	2	10.359.560/0001-90	MUNICIPIO DE IGARASSU	1	1	2	2	3	10075	614.687.384-53	123.43244.47-4	1	1	20/09/1971	1	1
2022	10	2606804	IGARASSU	PE	1	2	10.359.560/0001-90	MUNICIPIO DE IGARASSU	1	1	1	2	3	15606	030.735.334-60	190.14982.86-3	1	5	23/12/1978	1	1
2022	10	2606804	IGARASSU	PE	1	2	10.359.560/0001-90	MUNICIPIO DE IGARASSU	1	1	2	2	3	15034	434.221.284-68	124.35754.29-0	1	2	03/09/1965	1	1
2022	10	2606804	IGARASSU	PE	1	2	12.025.214/0001-00	FUNDO MUNICIPAL DE SAUDE DE IGARASSU	1	1	1	7	1	15284	034.970.994-73	131.54434.45-2	1	2	23/05/1978	1	1
2022	10	2606804	IGARASSU	PE	1	2	10.359.560/0001-90	MUNICIPIO DE IGARASSU	1	1	1	7	1	3848	608.779.954-00	122.87545.40-0	2	6	15/04/1969	1	1
2022	10	2606804	IGARASSU	PE	1	2	12.025.214/0001-00	FUNDO MUNICIPAL DE SAUDE DE IGARASSU	1	1	1	7	1	15273	773.216.004-59	124.76722.35-0	1	2	20/09/1974	1	1
2022	10	2606804	IGARASSU	PE	1	1	12.025.214/0001-00	FUNDO MUNICIPAL DE SAUDE DE IGARASSU	1	1	1	7	1	50194	592.590.784-15	161.25910.40-8	1	2	06/07/1966	1	1
2022	10	2606804	IGARASSU	PE	1	2	10.359.560/0001-90	MUNICIPIO DE IGARASSU	1	1	1	2	3	19639	041.448.394-43	160.40237.36-9	1	1	13/02/1979	1	1
2022	10	2606804	IGARASSU	PE	1	2	12.025.214/0001-00	FUNDO MUNICIPAL DE SAUDE DE IGARASSU	1	1	2	7	1	15274	693.126.054-53	190.30287.24-4	1	1	23/12/1963	1	1

Documento Assinado Digitalmente por: FRANCISCO BARRETO DE MENEZES LEITE
Acesse em: https://etce.tce.pe.gov.br/epp/validaDoc.seam Código do documento: 091c9bf7-1872-4cfd-87d6-9930b88f7dd4

2022	10	2606804	IGARASSU	PE	1	1	12.025.214/0001-00	FUNDO MUNICIPAL DE SAUDE DE IGARASSU	1	1	1	7	1	50234	975.167.084-53	161.86222.11-0	1	2	16/11/1973	1	1
2022	10	2606804	IGARASSU	PE	1	2	12.025.214/0001-00	FUNDO MUNICIPAL DE SAUDE DE IGARASSU	1	1	1	7	1	11631	375.971.244-49	121.62274.17-7	2	2	23/02/1964	1	1
2022	10	2606804	IGARASSU	PE	1	2	10.359.560/0001-90	MUNICIPIO DE IGARASSU	1	1	2	2	3	9548	138.261.154-49	107.26604.16-7	1	5	05/07/1957	1	1
2022	10	2606804	IGARASSU	PE	1	2	12.025.214/0001-00	FUNDO MUNICIPAL DE SAUDE DE IGARASSU	1	1	1	7	1	15280	831.881.264-68	162.09777.87-3	1	2	12/04/1972	1	1
2022	10	2606804	IGARASSU	PE	1	2	10.359.560/0001-90	MUNICIPIO DE IGARASSU	1	1	2	2	3	4055	864.659.884-53	170.66728.87-2	1	2	18/04/1973	1	1
2022	10	2606804	IGARASSU	PE	1	2	10.359.560/0001-90	MUNICIPIO DE IGARASSU	1	1	2	2	3	821	320.532.404-82	170.13072.72-7	1	1	16/11/1961	1	1
2022	10	2606804	IGARASSU	PE	1	2	10.359.560/0001-90	MUNICIPIO DE IGARASSU	1	1	2	2	3	9810	809.652.884-04	127.32644.45-7	1	1	28/07/1970	1	1
2022	10	2606804	IGARASSU	PE	1	2	12.025.214/0001-00	FUNDO MUNICIPAL DE SAUDE DE IGARASSU	1	1	2	7	1	15279	664.959.974-34	161.04937.32-3	1	2	19/11/1967	1	1
2022	10	2606804	IGARASSU	PE	1	2	10.359.560/0001-90	MUNICIPIO DE IGARASSU	1	1	2	2	3	259	417.792.154-87	180.07300.66-5	1	2	10/10/1964	1	1
2022	10	2606804	IGARASSU	PE	1	2	12.025.214/0001-00	FUNDO MUNICIPAL DE SAUDE DE IGARASSU	1	1	1	7	1	15277	682.632.794-53	122.45503.44-0	2	2	14/03/1968	1	1
2022	10	2606804	IGARASSU	PE	1	2	10.359.560/0001-90	MUNICIPIO DE IGARASSU	1	1	2	7	1	2292	189.015.494-68	108.16535.72-5	1	1	11/02/1958	1	1
2022	10	2606804	IGARASSU	PE	1	2	10.359.560/0001-90	MUNICIPIO DE IGARASSU	1	1	1	2	3	10081	905.198.924-53	129.41374.45-2	1	5	15/02/1975	1	1
2022	10	2606804	IGARASSU	PE	1	2	10.359.560/0001-90	MUNICIPIO DE IGARASSU	1	1	1	2	3	15566	045.665.574-30	135.57445.45-2	1	2	26/04/1979	1	1
2022	10	2606804	IGARASSU	PE	1	2	10.359.560/0001-90	MUNICIPIO DE IGARASSU	1	1	2	2	3	6341	054.006.574-94	190.32056.75-4	1	2	12/10/1956	1	1
2022	10	2606804	IGARASSU	PE	1	1	12.025.214/0001-00	FUNDO MUNICIPAL DE SAUDE DE IGARASSU	1	1	1	7	1	50235	064.234.904-57	163.16035.58-7	1	2	11/01/1983	1	1
2022	10	2606804	IGARASSU	PE	1	2	10.359.560/0001-90	MUNICIPIO DE IGARASSU	1	1	2	2	3	2309	452.213.164-04	170.34503.07-7	1	1	08/11/1960	1	1
2022	10	2606804	IGARASSU	PE	1	2	10.359.560/0001-90	MUNICIPIO DE IGARASSU	1	1	1	7	1	19556	976.515.834-34	128.43442.45-3	2	2	18/09/1977	1	1
2022	10	2606804	IGARASSU	PE	1	2	12.025.214/0001-00	FUNDO MUNICIPAL DE SAUDE DE IGARASSU	1	1	1	7	1	6051	832.285.514-15	190.02375.20-7	1	1	02/08/1971	1	1
2022	10	2606804	IGARASSU	PE	1	2	10.359.560/0001-90	MUNICIPIO DE IGARASSU	1	1	1	2	3	19582	070.031.404-03	190.54273.54-5	1	2	29/06/1987	1	1
2022	10	2606804	IGARASSU	PE	1	1	12.025.214/0001-00	FUNDO MUNICIPAL DE SAUDE DE IGARASSU	1	1	1	7	1	50265	083.048.724-71	190.58287.68-0	1	1	30/09/1991	1	1
2022	10	2606804	IGARASSU	PE	1	2	10.359.560/0001-90	MUNICIPIO DE IGARASSU	1	1	1	2	3	15562	036.074.414-13	129.19396.45-7	1	2	25/09/1979	1	1
2022	10	2606804	IGARASSU	PE	1	2	10.359.560/0001-90	MUNICIPIO DE IGARASSU	1	1	1	2	3	19787	863.317.524-04	190.46034.96-0	1	2	23/03/1974	1	1
2022	10	2606804	IGARASSU	PE	1	1	12.025.214/0001-00	FUNDO MUNICIPAL DE SAUDE DE IGARASSU	1	1	1	7	1	50236	932.357.124-53	207.31361.67-3	1	2	27/07/1978	1	1
2022	10	2606804	IGARASSU	PE	1	1	12.025.214/0001-00	FUNDO MUNICIPAL DE SAUDE DE IGARASSU	1	1	1	7	1	50116	052.199.134-09	141.77831.27-8	1	2	30/11/1985	1	1
2022	10	2606804	IGARASSU	PE	1	2	10.359.560/0001-90	MUNICIPIO DE IGARASSU	1	1	1	2	3	10091	026.233.224-81	170.55348.51-8	1	2	17/05/1979	1	1
2022	10	2606804	IGARASSU	PE	1	2	10.359.560/0001-90	MUNICIPIO DE IGARASSU	1	1	1	2	3	9530	905.226.134-20	170.66724.72-9	1	2	15/04/1974	1	1
2022	10	2606804	IGARASSU	PE	1	2	10.359.560/0001-90	MUNICIPIO DE IGARASSU	1	1	1	2	3	19608	053.696.124-71	203.10256.59-8	1	1	07/10/1983	1	1
2022	10	2606804	IGARASSU	PE	1	2	12.025.214/0001-00	FUNDO MUNICIPAL DE SAUDE DE IGARASSU	1	1	2	7	1	748	375.480.934-20	120.71108.25-8	1	1	24/07/1966	1	1
2022	10	2606804	IGARASSU	PE	1	1	12.025.214/0001-00	FUNDO MUNICIPAL DE SAUDE DE IGARASSU	1	1	1	7	1	50195	058.833.034-55	163.90582.38-3	1	2	26/05/1985	1	1
2022	10	2606804	IGARASSU	PE	1	1	10.359.560/0001-90	MUNICIPIO DE IGARASSU	1	1	1	2	3	6379	041.046.104-02	190.22178.90-3	1	5	09/03/1982	1	1
2022	10	2606804	IGARASSU	PE	1	2	12.025.214/0001-00	FUNDO MUNICIPAL DE SAUDE DE IGARASSU	1	1	1	7	1	15286	032.383.564-37	128.28387.45-5	1	2	19/06/1979	1	1
2022	10	2606804	IGARASSU	PE	1	2	12.025.214/0001-00	FUNDO MUNICIPAL DE SAUDE DE IGARASSU	1	1	1	7	1	6019	041.453.024-19	190.12390.21-7	1	2	16/06/1982	1	1
2022	10	2606804	IGARASSU	PE	1	2	10.359.560/0001-90	MUNICIPIO DE IGARASSU	1	1	1	2	3	9541	024.186.244-20	170.66724.37-0	1	1	14/02/1978	1	1
2022	10	2606804	IGARASSU	PE	1	2	10.359.560/0001-90	MUNICIPIO DE IGARASSU	1	1	1	2	3	19584	058.595.564-62	190.21433.51-9	1	2	21/02/1986	1	1
2022	10	2606804	IGARASSU	PE	1	2	10.359.560/0001-90	MUNICIPIO DE IGARASSU	1	1	1	2	3	9473	989.602.454-53	170.66724.24-9	1	2	22/11/1975	1	1
2022	10	2606804	IGARASSU	PE	1	1	10.359.560/0001-90	MUNICIPIO DE IGARASSU	1	1	1	7	1	6366	014.363.354-69	190.57595.10-1	1	2	27/06/1988	1	1
2022	10	2606804	IGARASSU	PE	1	1	12.025.214/0001-00	FUNDO MUNICIPAL DE SAUDE DE IGARASSU	1	1	1	7	1	50196	031.868.424-17	163.89958.67-7	1	2	21/07/1977	1	1
2022	10	2606804	IGARASSU	PE	1	2	10.359.560/0001-90	MUNICIPIO DE IGARASSU	1	1	1	2	3	9696	027.225.154-23	170.66728.63-5	1	2	24/05/1977	1	1
2022	10	2606804	IGARASSU	PE	1	2	10.359.560/0001-90	MUNICIPIO DE IGARASSU	1	1	1	2	3	9498	905.288.164-20	170.55348.25-9	1	2	11/06/1974	1	1
2022	10	2606804	IGARASSU	PE	1	2	10.359.560/0001-90	MUNICIPIO DE IGARASSU	1	1	1	2	3	19674	072.434.384-90	206.04835.19-6	2	2	16/01/1990	1	1
2022	10	2606804	IGARASSU	PE	1	2	12.025.214/0001-00	FUNDO MUNICIPAL DE SAUDE DE IGARASSU	1	1	1	7	1	15290	906.093.874-72	124.55401.67-9	1	2	23/09/1973	1	1
2022	10	2606804	IGARASSU	PE	1	1	10.359.560/0001-90	MUNICIPIO DE IGARASSU	1	1	1	7	1	6386	064.158.674-40	200.41604.64-9	2	1	30/10/1988	1	1
2022	10	2606804	IGARASSU	PE	1	2	10.359.560/0001-90	MUNICIPIO DE IGARASSU	1	1	1	2	3	9472	921.343.514-20	170.66724.27-3	1	2	17/11/1975	1	1
2022	10	2606804	IGARASSU	PE	1	2	10.359.560/0001-90	MUNICIPIO DE IGARASSU	1	1	2	7	1	9085	169.315.054-91	170.66723.95-1	1	2	27/11/1950	1	1
2022	10	2606804	IGARASSU	PE	1	2	10.359.560/0001-90	MUNICIPIO DE IGARASSU	1	1	1	7	1	6140	021.147.874-19	126.45550.45-4	1	1	26/01/1978	1	1
2022	10	2606804	IGARASSU	PE	1	1	10.359.560/0001-90	MUNICIPIO DE IGARASSU	1	1	1	2	3	6396	052.743.684-41	136.68163.45-5	1	2	29/01/1986	1	1
2022	10	2606804	IGARASSU	PE	1	2	12.025.214/0001-00	FUNDO MUNICIPAL DE SAUDE DE IGARASSU	1	1	2	7	1	1180	141.883.414-91	170.46677.25-3	1	1	12/05/1953	1	1
2022	10	2606804	IGARASSU	PE	1	1	12.025.214/0001-00	FUNDO MUNICIPAL DE SAUDE DE IGARASSU	1	1	1	7	1	50197	397.402.934-68	120.22103.45-0	1	1	14/03/1960	1	1
2022	10	2606804	IGARASSU	PE	1	2	10.359.560/0001-90	MUNICIPIO DE IGARASSU	1	1	2	2	3	9519	479.957.854-53	170.20114.54-5	1	2	02/04/1967	1	1
2022	10	2606804	IGARASSU	PE	1	2	10.359.560/0001-90	MUNICIPIO DE IGARASSU	1	1	1	2	3	19590	685.998.114-87	127.84563.45-8	2	2	10/10/1972	1	1
2022	10	2606804	IGARASSU	PE	1	1	12.025.214/0001-00	FUNDO MUNICIPAL DE SAUDE DE IGARASSU	1	1	1	7	1	50198	989.044.504-20	204.32315.71-8	2	2	28/09/1974	1	1
2022	10	2606804	IGARASSU	PE	1	2	12.025.214/0001-00	FUNDO MUNICIPAL DE SAUDE DE IGARASSU	1	1	2	7	1	15293	633.270.824-72	160.41169.02-2	1	2	12/07/1963	1	1
2022	10	2606804	IGARASSU	PE	1	2	12.025.214/0001-00	FUNDO MUNICIPAL DE SAUDE DE IGARASSU	1	1	1	7	1	6172	665.590.305-04	125.17733.97-1	1	2	10/07/1972	1	1
2022	10	2606804	IGARASSU	PE	1	1	12.025.214/0001-00	FUNDO MUNICIPAL DE SAUDE DE IGARASSU	1	1	1	7	1	50254	073.249.294-78	138.30225.45-7	1	1	18/01/1989	1	1
2022	10	2606804	IGARASSU	PE	1	2	10.359.560/0001-90	MUNICIPIO DE IGARASSU	1	1	1	2	3	9476	027.594.864-19	170.66728.69-4	1	2	05/02/1979	1	1
2022	10	2606804	IGARASSU	PE	1	1	12.025.214/0001-00	FUNDO MUNICIPAL DE SAUDE DE IGARASSU	1	1	1	7	1	50199	070.238.314-79	164.86246.50-3	1	2	07/06/1982	1	1
2022	10	2606804	IGARASSU	PE	1	2	10.359.560/0001-90	MUNICIPIO DE IGARASSU	1	1	1	7	1	6346	895.015.354-87	190.50860.44-6	1	2	05/11/1973	1	1
2022	10	2606804	IGARASSU	PE	1	2	10.359.560/0001-90	MUNICIPIO DE IGARASSU	1	1	1	2	3	19613	050.465.714-39	190.50860.23-3	1	2	19/10/1983	1	1
2022	10	2606804	IGARASSU	PE	1	2	12.025.214/0001-00	FUNDO MUNICIPAL DE SAUDE DE IGARASSU	1	1	1	7	1	50019	829.035.063-53	190.27855.29-6	1	2	25/10/1980	1	1
2022	10	2606804	IGARASSU	PE	1	1	12.025.214/0001-00	FUNDO MUNICIPAL DE SAUDE DE IGARASSU	1	1	1	7	1	50200	041.281.604-07	131.71241.45-4	1	2	27/04/1981	1	1
2022	10	2606804	IGARASSU	PE	1	1	10.359.560/0001-90	MUNICIPIO DE IGARASSU	1	1	1	2	3	6378	031.163.804-06	130.66537.45-4	2	2	07/11/1979	1	1
2022	10	2606804	IGARASSU	PE	1	2	12.025.214/0001-00	FUNDO MUNICIPAL DE SAUDE DE IGARASSU	1	1	2	7	1	3782	390.277.834-20	170.33208.91-8	1	1	19/04/1961	1	1

Documento Assinado Digitalmente por: FRANCISCO BARRETO DE MENEZES LEITE
Acesse em: https://etce.tce.pe.gov.br/epp/validaDoc.seam Código do documento: 091c9bf7-1872-4cfd-87d6-9930b88f7dd4

2022	10	2606804	IGARASSU	PE	1	1	12.025.214/0001-00	FUNDO MUNICIPAL DE SAUDE DE IGARASSU	1	1	1	7	1	50201	922.070.304-15	163.83401.94-8	1	2	05/05/1974	1	1
2022	10	2606804	IGARASSU	PE	1	2	10.359.560/0001-90	MUNICIPIO DE IGARASSU	1	1	1	2	3	19761	066.560.264-27	136.53099.45-4	1	2	22/09/1987	1	1
2022	10	2606804	IGARASSU	PE	1	1	11.451.887/0001-50	CÃmara Municipal	2	1	1	7	1	42	085.460.444-81	128.74154.63-8	2	1	07/05/1996	1	1
2022	10	2606804	IGARASSU	PE	1	2	12.025.214/0001-00	FUNDO MUNICIPAL DE SAUDE DE IGARASSU	1	1	1	7	1	15292	021.505.414-83	161.04945.00-8	1	2	18/05/1971	1	1
2022	10	2606804	IGARASSU	PE	1	2	12.025.214/0001-00	FUNDO MUNICIPAL DE SAUDE DE IGARASSU	1	1	1	7	1	15294	022.618.594-06	125.70682.45-6	1	2	20/12/1974	1	1
2022	10	2606804	IGARASSU	PE	1	2	12.025.214/0001-00	FUNDO MUNICIPAL DE SAUDE DE IGARASSU	1	1	1	7	1	15296	055.118.354-39	190.30287.33-3	1	2	07/10/1982	1	1
2022	10	2606804	IGARASSU	PE	1	2	12.025.214/0001-00	FUNDO MUNICIPAL DE SAUDE DE IGARASSU	1	1	2	7	1	15288	043.580.134-14	160.41169.95-2	1	1	17/07/1963	1	1
2022	10	2606804	IGARASSU	PE	1	2	12.025.214/0001-00	FUNDO MUNICIPAL DE SAUDE DE IGARASSU	1	1	1	7	1	15295	023.238.984-50	190.29752.12-5	1	2	13/02/1976	1	1
2022	10	2606804	IGARASSU	PE	1	1	12.025.214/0001-00	FUNDO MUNICIPAL DE SAUDE DE IGARASSU	1	1	1	7	1	50202	027.066.554-45	190.49993.31-4	1	2	17/12/1972	1	1
2022	10	2606804	IGARASSU	PE	1	2	10.359.560/0001-90	MUNICIPIO DE IGARASSU	1	1	1	7	1	3862	590.819.614-20	170.66729.03-8	2	2	03/03/1970	1	1
2022	10	2606804	IGARASSU	PE	1	1	12.025.214/0001-00	FUNDO MUNICIPAL DE SAUDE DE IGARASSU	1	1	1	7	1	50203	796.791.614-04	190.49993.10-1	2	1	17/08/1971	1	1
2022	10	2606804	IGARASSU	PE	1	1	12.025.214/0001-00	FUNDO MUNICIPAL DE SAUDE DE IGARASSU	1	1	1	7	1	50237	069.278.374-18	190.49992.76-8	1	2	08/01/1981	1	1
2022	10	2606804	IGARASSU	PE	1	1	12.025.214/0001-00	FUNDO MUNICIPAL DE SAUDE DE IGARASSU	1	1	1	7	1	50204	298.136.114-72	108.05574.13-9	1	1	30/06/1958	1	1
2022	10	2606804	IGARASSU	PE	1	2	12.025.214/0001-00	FUNDO MUNICIPAL DE SAUDE DE IGARASSU	1	1	2	7	1	15289	583.923.864-34	204.32316.69-2	1	2	18/10/1967	1	1
2022	10	2606804	IGARASSU	PE	1	2	12.025.214/0001-00	FUNDO MUNICIPAL DE SAUDE DE IGARASSU	1	1	1	7	1	15297	037.339.724-06	130.86689.45-4	1	2	21/09/1978	1	1
2022	10	2606804	IGARASSU	PE	1	2	12.025.214/0001-00	FUNDO MUNICIPAL DE SAUDE DE IGARASSU	1	1	2	7	1	15291	582.568.904-44	123.74721.13-4	1	2	04/04/1966	1	1
2022	10	2606804	IGARASSU	PE	1	1	12.025.214/0001-00	FUNDO MUNICIPAL DE SAUDE DE IGARASSU	1	1	1	7	1	50205	021.150.024-07	190.49993.35-7	1	1	08/07/1973	1	1
2022	10	2606804	IGARASSU	PE	1	2	10.359.560/0001-90	MUNICIPIO DE IGARASSU	1	1	1	7	1	9633	949.645.054-72	170.55282.16-9	2	2	05/09/1973	1	1
2022	10	2606804	IGARASSU	PE	1	2	10.359.560/0001-90	MUNICIPIO DE IGARASSU	1	1	1	2	3	9474	019.278.814-04	170.66724.35-4	1	2	11/03/1976	1	1
2022	10	2606804	IGARASSU	PE	1	1	10.359.560/0001-90	MUNICIPIO DE IGARASSU	1	1	1	7	1	6402	057.316.224-77	190.38101.07-7	2	1	18/08/1984	1	1
2022	10	2606804	IGARASSU	PE	1	2	10.359.560/0001-90	MUNICIPIO DE IGARASSU	1	1	1	7	1	1461	707.516.924-68	123.77180.30-4	2	2	19/01/1970	1	1
2022	10	2606804	IGARASSU	PE	1	2	10.359.560/0001-90	MUNICIPIO DE IGARASSU	1	1	2	2	3	15412	615.178.954-72	123.43551.66-0	1	2	01/06/1965	1	1
2022	10	2606804	IGARASSU	PE	1	1	12.025.214/0001-00	FUNDO MUNICIPAL DE SAUDE DE IGARASSU	1	1	1	7	1	50206	031.055.244-36	190.05515.99-9	1	2	09/09/1977	1	1
2022	10	2606804	IGARASSU	PE	1	1	12.025.214/0001-00	FUNDO MUNICIPAL DE SAUDE DE IGARASSU	1	1	1	7	1	50248	415.948.944-34	163.83560.17-5	1	1	02/08/1964	1	1
2022	10	2606804	IGARASSU	PE	1	2	10.359.560/0001-90	MUNICIPIO DE IGARASSU	1	1	1	2	3	9543	027.907.084-52	170.66728.65-1	1	1	01/07/1978	1	1
2022	10	2606804	IGARASSU	PE	1	2	10.359.560/0001-90	MUNICIPIO DE IGARASSU	1	1	2	2	3	10098	374.887.164-34	120.61514.95-4	1	2	13/06/1962	1	1
2022	10	2606804	IGARASSU	PE	1	2	10.359.560/0001-90	MUNICIPIO DE IGARASSU	1	1	1	7	1	9605	408.196.044-53	170.32979.82-1	2	2	17/02/1969	1	1
2022	10	2606804	IGARASSU	PE	1	2	10.359.560/0001-90	MUNICIPIO DE IGARASSU	1	1	1	7	1	3865	780.899.214-34	170.66728.98-8	2	2	20/11/1971	1	1
2022	10	2606804	IGARASSU	PE	1	2	10.359.560/0001-90	MUNICIPIO DE IGARASSU	1	1	1	2	3	19615	013.596.874-75	190.37947.77-0	1	2	30/03/1986	1	1
2022	10	2606804	IGARASSU	PE	1	1	12.025.214/0001-00	FUNDO MUNICIPAL DE SAUDE DE IGARASSU	1	1	1	7	1	50262	040.655.454-47	133.27337.77-1	1	1	08/09/1983	1	1
2022	10	2606804	IGARASSU	PE	1	2	12.025.214/0001-00	FUNDO MUNICIPAL DE SAUDE DE IGARASSU	1	1	1	7	1	15298	042.573.194-45	190.14755.37-9	1	2	20/04/1982	1	1
2022	10	2606804	IGARASSU	PE	1	2	12.025.214/0001-00	FUNDO MUNICIPAL DE SAUDE DE IGARASSU	1	1	1	7	1	6040	007.860.584-98	190.17197.56-3	1	1	31/10/1979	1	1
2022	10	2606804	IGARASSU	PE	1	2	10.359.560/0001-90	MUNICIPIO DE IGARASSU	1	1	2	7	1	6130	371.735.454-04	123.27047.23-6	2	1	15/11/1962	1	1
2022	10	2606804	IGARASSU	PE	1	1	12.025.214/0001-00	FUNDO MUNICIPAL DE SAUDE DE IGARASSU	1	1	1	7	1	50122	050.611.124-58	190.47172.90-9	2	1	22/04/1982	1	1
2022	10	2606804	IGARASSU	PE	1	2	10.359.560/0001-90	MUNICIPIO DE IGARASSU	1	1	1	7	1	9612	687.106.664-00	170.33010.47-6	1	2	23/05/1969	1	1
2022	10	2606804	IGARASSU	PE	1	2	10.359.560/0001-90	MUNICIPIO DE IGARASSU	1	1	2	2	3	6181	539.206.004-87	124.45546.71-2	1	1	10/04/1972	1	1
2022	10	2606804	IGARASSU	PE	1	2	12.025.214/0001-00	FUNDO MUNICIPAL DE SAUDE DE IGARASSU	1	1	1	7	1	15314	520.062.044-91	161.12228.30-1	1	1	30/04/1969	1	1
2022	10	2606804	IGARASSU	PE	1	2	10.359.560/0001-90	MUNICIPIO DE IGARASSU	1	1	1	2	3	6301	028.281.314-40	190.50854.33-0	1	2	30/08/1976	1	1
2022	10	2606804	IGARASSU	PE	1	2	12.025.214/0001-00	FUNDO MUNICIPAL DE SAUDE DE IGARASSU	1	1	1	7	1	15331	046.364.334-83	190.30287.57-0	1	2	08/02/1981	1	1
2022	10	2606804	IGARASSU	PE	1	2	10.359.560/0001-90	MUNICIPIO DE IGARASSU	1	1	1	7	1	9601	428.973.354-91	170.66724.62-1	2	2	24/03/1968	1	1
2022	10	2606804	IGARASSU	PE	1	2	10.359.560/0001-90	MUNICIPIO DE IGARASSU	1	1	1	7	1	1217	492.126.304-30	123.11698.38-0	2	2	25/04/1968	1	1
2022	10	2606804	IGARASSU	PE	1	2	10.359.560/0001-90	MUNICIPIO DE IGARASSU	1	1	2	2	3	3754	587.364.764-04	124.53664.55-9	1	1	30/04/1969	1	1
2022	10	2606804	IGARASSU	PE	1	2	12.025.214/0001-00	FUNDO MUNICIPAL DE SAUDE DE IGARASSU	1	1	2	7	1	15330	551.827.984-15	120.22113.98-7	1	1	02/09/1964	1	1
2022	10	2606804	IGARASSU	PE	1	1	12.025.214/0001-00	FUNDO MUNICIPAL DE SAUDE DE IGARASSU	1	1	1	7	1	50207	693.120.874-87	190.49992.84-9	1	2	07/09/1971	1	1
2022	10	2606804	IGARASSU	PE	1	2	10.359.560/0001-90	MUNICIPIO DE IGARASSU	1	1	2	2	3	9463	801.666.794-53	170.66728.71-6	1	2	17/02/1972	1	1
2022	10	2606804	IGARASSU	PE	1	2	12.025.214/0001-00	FUNDO MUNICIPAL DE SAUDE DE IGARASSU	1	1	1	7	1	15329	864.669.924-20	209.59916.05-3	1	1	29/07/1974	1	1
2022	10	2606804	IGARASSU	PE	1	2	12.025.214/0001-00	FUNDO MUNICIPAL DE SAUDE DE IGARASSU	1	1	2	7	1	3832	689.479.684-04	122.96488.40-6	1	1	22/08/1967	1	1
2022	10	2606804	IGARASSU	PE	1	2	12.025.214/0001-00	FUNDO MUNICIPAL DE SAUDE DE IGARASSU	1	1	2	7	1	15306	533.467.934-00	123.43189.00-7	1	1	27/09/1967	1	1
2022	10	2606804	IGARASSU	PE	1	2	12.025.214/0001-00	FUNDO MUNICIPAL DE SAUDE DE IGARASSU	1	1	1	7	1	6165	784.768.014-91	129.22068.45-7	1	2	30/10/1972	1	1
2022	10	2606804	IGARASSU	PE	1	2	10.359.560/0001-90	MUNICIPIO DE IGARASSU	1	1	2	2	3	6090	821.476.714-87	170.40995.41-5	1	1	10/11/1971	1	1
2022	10	2606804	IGARASSU	PE	1	1	10.359.560/0001-90	MUNICIPIO DE IGARASSU	1	1	1	2	3	19792	500.838.804-53	124.19262.99-0	1	2	04/04/1963	1	1
2022	10	2606804	IGARASSU	PE	1	1	12.025.214/0001-00	FUNDO MUNICIPAL DE SAUDE DE IGARASSU	1	1	1	7	1	50208	052.895.264-12	190.23938.30-8	1	2	24/05/1980	1	1
2022	10	2606804	IGARASSU	PE	1	2	12.025.214/0001-00	FUNDO MUNICIPAL DE SAUDE DE IGARASSU	1	1	1	7	1	15304	038.653.104-86	204.04420.98-7	1	2	12/10/1979	1	1
2022	10	2606804	IGARASSU	PE	1	2	10.359.560/0001-90	MUNICIPIO DE IGARASSU	1	1	2	2	3	15601	920.114.894-15	125.31866.73-8	1	2	07/10/1972	1	1
2022	10	2606804	IGARASSU	PE	1	2	10.359.560/0001-90	MUNICIPIO DE IGARASSU	1	1	2	2	3	3775	664.990.204-78	170.66724.10-9	1	2	25/04/1970	1	1
2022	10	2606804	IGARASSU	PE	1	1	12.025.214/0001-00	FUNDO MUNICIPAL DE SAUDE DE IGARASSU	1	1	1	7	1	50210	031.060.334-01	163.90691.07-7	1	2	25/05/1974	1	1
2022	10	2606804	IGARASSU	PE	1	2	12.025.214/0001-00	FUNDO MUNICIPAL DE SAUDE DE IGARASSU	1	1	1	7	1	15317	808.956.894-72	124.84475.81-2	1	2	21/04/1972	1	1
2022	10	2606804	IGARASSU	PE	1	2	12.025.214/0001-00	FUNDO MUNICIPAL DE SAUDE DE IGARASSU	1	1	2	7	1	15312	416.426.434-91	107.26427.27-3	1	1	14/09/1951	1	1
2022	10	2606804	IGARASSU	PE	1	2	10.359.560/0001-90	MUNICIPIO DE IGARASSU	1	1	2	2	3	4057	809.650.164-04	124.08329.67-3	1	2	03/06/1971	1	1
2022	10	2606804	IGARASSU	PE	1	2	10.359.560/0001-90	MUNICIPIO DE IGARASSU	1	1	2	2	3	9795	707.483.904-30	123.11347.35-9	1	2	04/09/1966	1	1
2022	10	2606804	IGARASSU	PE	1	2	12.025.214/0001-00	FUNDO MUNICIPAL DE SAUDE DE IGARASSU	1	1	2	7	1	15334	452.216.934-53	170.40988.38-9	1	1	12/01/1962	1	1
2022	10	2606804	IGARASSU	PE	1	1	10.359.560/0001-90	MUNICIPIO DE IGARASSU	1	1	1	2	3	6383	060.914.254-20	190.54460.11-6	1	1	27/12/1982	1	1

Documento Assinado Digitalmente por: FRANCISCO BARRETO DE MENEZES LEITE
Acesse em: https://etce.tce.pe.gov.br/epp/validaDoc.seam Código do documento: 091c9bf7-1872-4cfd-87d6-9930b88f7dd4

2022	10	2606804	IGARASSU	PE	1	2	12.025.214/0001-00	FUNDO MUNICIPAL DE SAUDE DE IGARASSU	1	1	2	7	1	15325	496.032.134-20	124.47561.60-3	1	1	28/07/1965	1	1
2022	10	2606804	IGARASSU	PE	1	2	10.359.560/0001-90	MUNICIPIO DE IGARASSU	1	1	2	2	3	3753	640.546.404-00	170.66724.03-6	1	1	28/01/1970	1	1
2022	10	2606804	IGARASSU	PE	1	2	10.359.560/0001-90	MUNICIPIO DE IGARASSU	1	1	2	2	3	9513	733.278.324-04	170.55277.69-6	1	1	15/05/1973	1	1
2022	10	2606804	IGARASSU	PE	1	2	12.025.214/0001-00	FUNDO MUNICIPAL DE SAUDE DE IGARASSU	1	1	2	7	1	15337	235.019.954-15	107.89033.30-2	1	1	15/01/1957	1	1
2022	10	2606804	IGARASSU	PE	1	2	10.359.560/0001-90	MUNICIPIO DE IGARASSU	1	1	2	2	3	9710	550.343.064-68	123.82582.59-8	1	2	02/02/1966	1	1
2022	10	2606804	IGARASSU	PE	1	2	10.359.560/0001-90	MUNICIPIO DE IGARASSU	1	1	2	2	3	6178	137.783.584-72	102.61762.73-4	1	2	14/05/1955	1	1
2022	10	2606804	IGARASSU	PE	1	2	10.359.560/0001-90	MUNICIPIO DE IGARASSU	1	1	2	2	3	3008	363.945.564-91	123.43327.51-5	1	2	11/10/1963	1	1
2022	10	2606804	IGARASSU	PE	1	2	12.025.214/0001-00	FUNDO MUNICIPAL DE SAUDE DE IGARASSU	1	1	2	7	1	15358	519.759.554-04	122.34213.15-2	1	1	22/04/1967	1	1
2022	10	2606804	IGARASSU	PE	1	1	12.025.214/0001-00	FUNDO MUNICIPAL DE SAUDE DE IGARASSU	1	1	1	7	1	50212	659.920.404-04	164.93314.57-8	1	2	17/04/1968	1	1
2022	10	2606804	IGARASSU	PE	1	1	12.025.214/0001-00	FUNDO MUNICIPAL DE SAUDE DE IGARASSU	1	1	1	7	1	50214	822.746.304-53	190.51208.13-0	1	2	31/12/1971	1	1
2022	10	2606804	IGARASSU	PE	1	2	12.025.214/0001-00	FUNDO MUNICIPAL DE SAUDE DE IGARASSU	1	1	2	7	1	15324	463.160.604-59	163.83861.79-5	1	1	21/02/1966	1	1
2022	10	2606804	IGARASSU	PE	1	2	10.359.560/0001-90	MUNICIPIO DE IGARASSU	1	1	2	2	3	15559	932.660.494-20	190.27286.91-7	1	2	19/06/1973	1	1
2022	10	2606804	IGARASSU	PE	1	1	12.025.214/0001-00	FUNDO MUNICIPAL DE SAUDE DE IGARASSU	1	1	1	7	1	50215	039.511.504-32	163.83782.82-8	1	1	24/09/1964	1	1
2022	10	2606804	IGARASSU	PE	1	2	12.025.214/0001-00	FUNDO MUNICIPAL DE SAUDE DE IGARASSU	1	1	1	7	1	15318	719.150.954-68	207.11487.27-2	1	1	20/10/1970	1	1
2022	10	2606804	IGARASSU	PE	1	2	10.359.560/0001-90	MUNICIPIO DE IGARASSU	1	1	2	2	3	9524	795.906.754-68	170.49009.21-9	1	1	13/11/1970	1	1
2022	10	2606804	IGARASSU	PE	1	2	10.359.560/0001-90	MUNICIPIO DE IGARASSU	1	1	2	2	3	9797	689.121.104-20	190.05354.44-8	1	2	13/05/1967	1	1
2022	10	2606804	IGARASSU	PE	1	2	10.359.560/0001-90	MUNICIPIO DE IGARASSU	1	1	2	2	3	9527	735.009.094-34	170.51396.37-2	1	2	17/04/1971	1	1
2022	10	2606804	IGARASSU	PE	1	2	12.025.214/0001-00	FUNDO MUNICIPAL DE SAUDE DE IGARASSU	1	1	2	7	1	15307	615.049.984-72	124.84477.41-6	1	2	25/11/1967	1	1
2022	10	2606804	IGARASSU	PE	1	2	12.025.214/0001-00	FUNDO MUNICIPAL DE SAUDE DE IGARASSU	1	1	1	7	1	1534	033.286.874-59	161.12926.96-3	1	2	03/02/1969	1	1
2022	10	2606804	IGARASSU	PE	1	2	10.359.560/0001-90	MUNICIPIO DE IGARASSU	1	1	2	7	1	1083	111.574.398-88	122.93923.53-5	1	2	13/08/1967	1	1
2022	10	2606804	IGARASSU	PE	1	2	12.025.214/0001-00	FUNDO MUNICIPAL DE SAUDE DE IGARASSU	1	1	2	7	1	15320	545.625.624-04	163.83718.80-1	1	1	09/06/1965	1	1
2022	10	2606804	IGARASSU	PE	1	2	10.359.560/0001-90	MUNICIPIO DE IGARASSU	1	1	2	2	3	2938	492.204.464-72	170.24643.98-4	1	1	06/06/1966	1	1
2022	10	2606804	IGARASSU	PE	1	2	12.025.214/0001-00	FUNDO MUNICIPAL DE SAUDE DE IGARASSU	1	1	2	7	1	1274	352.124.624-87	170.66724.05-2	1	1	15/11/1965	1	1
2022	10	2606804	IGARASSU	PE	1	2	10.359.560/0001-90	MUNICIPIO DE IGARASSU	1	1	2	2	3	9505	353.023.724-87	108.95538.54-4	1	2	03/01/1959	1	1
2022	10	2606804	IGARASSU	PE	1	2	10.359.560/0001-90	MUNICIPIO DE IGARASSU	1	1	1	7	1	3823	767.301.154-91	170.66724.86-9	1	2	24/07/1969	1	1
2022	10	2606804	IGARASSU	PE	1	2	12.025.214/0001-00	FUNDO MUNICIPAL DE SAUDE DE IGARASSU	1	1	2	7	1	15346	416.428.804-34	121.81635.57-0	1	2	06/02/1965	1	1
2022	10	2606804	IGARASSU	PE	1	2	10.359.560/0001-90	MUNICIPIO DE IGARASSU	1	1	2	2	3	9497	795.679.754-34	170.51396.38-0	1	2	21/10/1972	1	1
2022	10	2606804	IGARASSU	PE	1	1	12.025.214/0001-00	FUNDO MUNICIPAL DE SAUDE DE IGARASSU	1	1	1	7	1	50217	023.360.698-06	120.15310.22-5	1	2	18/01/1956	1	1
2022	10	2606804	IGARASSU	PE	1	2	10.359.560/0001-90	MUNICIPIO DE IGARASSU	1	1	2	2	3	3043	586.880.134-20	170.55277.73-4	1	2	21/01/1969	1	1
2022	10	2606804	IGARASSU	PE	1	2	10.359.560/0001-90	MUNICIPIO DE IGARASSU	1	1	2	2	3	3818	417.792.664-72	123.82582.38-5	1	2	24/11/1964	1	1
2022	10	2606804	IGARASSU	PE	1	2	10.359.560/0001-90	MUNICIPIO DE IGARASSU	1	1	2	2	3	9557	352.983.594-34	180.07406.87-0	1	3	17/09/1964	1	1
2022	10	2606804	IGARASSU	PE	1	2	10.359.560/0001-90	MUNICIPIO DE IGARASSU	1	1	2	2	3	9811	830.665.004-20	190.05515.98-0	1	2	10/09/1970	1	1
2022	10	2606804	IGARASSU	PE	1	2	10.359.560/0001-90	MUNICIPIO DE IGARASSU	1	1	2	2	3	1729	434.073.404-78	170.24644.12-3	1	2	20/09/1966	1	1
2022	10	2606804	IGARASSU	PE	1	2	12.025.214/0001-00	FUNDO MUNICIPAL DE SAUDE DE IGARASSU	1	1	1	7	1	15311	048.727.054-16	200.94248.50-2	1	2	01/05/1985	1	1
2022	10	2606804	IGARASSU	PE	1	2	10.359.560/0001-90	MUNICIPIO DE IGARASSU	1	1	2	2	3	19620	167.220.784-34	170.49008.55-7	1	1	07/05/1955	1	1
2022	10	2606804	IGARASSU	PE	1	2	12.025.214/0001-00	FUNDO MUNICIPAL DE SAUDE DE IGARASSU	1	1	2	7	1	15345	329.868.904-15	121.03539.35-6	1	1	03/09/1963	1	1
2022	10	2606804	IGARASSU	PE	1	2	10.359.560/0001-90	MUNICIPIO DE IGARASSU	1	1	1	2	3	6092	041.791.904-27	190.17408.93-9	1	1	30/05/1983	1	1
2022	10	2606804	IGARASSU	PE	1	2	10.359.560/0001-90	MUNICIPIO DE IGARASSU	1	1	2	2	3	11	611.688.074-68	170.46677.95-4	1	2	04/09/1968	1	1
2022	10	2606804	IGARASSU	PE	1	2	10.359.560/0001-90	MUNICIPIO DE IGARASSU	1	1	1	2	3	19598	040.208.744-50	190.50860.21-7	1	1	12/05/1981	1	1
2022	10	2606804	IGARASSU	PE	1	2	12.025.214/0001-00	FUNDO MUNICIPAL DE SAUDE DE IGARASSU	1	1	2	7	1	15323	823.988.284-68	121.57444.81-7	1	1	02/05/1963	1	1
2022	10	2606804	IGARASSU	PE	1	2	12.025.214/0001-00	FUNDO MUNICIPAL DE SAUDE DE IGARASSU	1	1	2	7	1	15308	492.675.154-20	163.83718.42-9	1	1	08/10/1967	1	1
2022	10	2606804	IGARASSU	PE	1	2	12.025.214/0001-00	FUNDO MUNICIPAL DE SAUDE DE IGARASSU	1	1	1	7	1	15351	027.633.754-99	190.30082.02-2	1	2	02/08/1974	1	1
2022	10	2606804	IGARASSU	PE	1	2	12.025.214/0001-00	FUNDO MUNICIPAL DE SAUDE DE IGARASSU	1	1	2	7	1	15348	434.161.794-04	161.04950.66-4	1	1	07/07/1964	1	1
2022	10	2606804	IGARASSU	PE	1	2	12.025.214/0001-00	FUNDO MUNICIPAL DE SAUDE DE IGARASSU	1	1	2	7	1	2410	318.423.054-68	101.09882.63-3	1	3	16/12/1952	1	1
2022	10	2606804	IGARASSU	PE	1	2	10.359.560/0001-90	MUNICIPIO DE IGARASSU	1	1	2	2	3	3749	698.675.184-20	124.19384.04-2	1	1	27/04/1969	1	1
2022	10	2606804	IGARASSU	PE	1	2	12.025.214/0001-00	FUNDO MUNICIPAL DE SAUDE DE IGARASSU	1	1	1	7	1	15322	784.238.134-87	160.41172.23-6	1	2	10/01/1970	1	1
2022	10	2606804	IGARASSU	PE	1	2	10.359.560/0001-90	MUNICIPIO DE IGARASSU	1	1	2	2	3	3044	808.963.594-68	170.66724.13-3	1	2	15/04/1971	1	1
2022	10	2606804	IGARASSU	PE	1	2	10.359.560/0001-90	MUNICIPIO DE IGARASSU	1	1	2	7	1	2990	649.323.544-87	170.34502.88-7	1	1	15/11/1963	1	1
2022	10	2606804	IGARASSU	PE	1	2	10.359.560/0001-90	MUNICIPIO DE IGARASSU	1	1	1	2	3	9581	935.968.634-49	170.66724.44-3	1	2	24/09/1975	1	1
2022	10	2606804	IGARASSU	PE	1	2	10.359.560/0001-90	MUNICIPIO DE IGARASSU	1	1	2	2	3	19630	800.872.134-00	124.04388.40-3	1	1	02/10/1968	1	1
2022	10	2606804	IGARASSU	PE	1	2	10.359.560/0001-90	MUNICIPIO DE IGARASSU	1	1	2	2	3	1953	592.119.204-00	170.24644.04-2	1	1	02/02/1968	1	1
2022	10	2606804	IGARASSU	PE	1	2	12.025.214/0001-00	FUNDO MUNICIPAL DE SAUDE DE IGARASSU	1	1	1	7	1	15332	712.685.534-68	125.62545.45-3	1	1	22/09/1969	1	1
2022	10	2606804	IGARASSU	PE	1	1	12.025.214/0001-00	FUNDO MUNICIPAL DE SAUDE DE IGARASSU	1	1	1	7	1	50220	835.017.114-68	160.41174.95-6	1	2	16/06/1961	1	1
2022	10	2606804	IGARASSU	PE	1	2	12.025.214/0001-00	FUNDO MUNICIPAL DE SAUDE DE IGARASSU	1	1	1	7	1	15310	949.182.874-68	132.36833.45-8	1	2	27/04/1974	1	1
2022	10	2606804	IGARASSU	PE	1	2	10.359.560/0001-90	MUNICIPIO DE IGARASSU	1	1	2	2	3	10099	416.156.974-20	123.89864.42-4	1	2	19/11/1962	1	1
2022	10	2606804	IGARASSU	PE	1	2	12.025.214/0001-00	FUNDO MUNICIPAL DE SAUDE DE IGARASSU	1	1	2	7	1	15300	520.012.534-00	123.11443.85-4	1	2	22/11/1966	1	1
2022	10	2606804	IGARASSU	PE	1	2	12.025.214/0001-00	FUNDO MUNICIPAL DE SAUDE DE IGARASSU	1	1	2	7	1	15355	463.822.834-87	160.41173.38-0	1	1	10/05/1964	1	1
2022	10	2606804	IGARASSU	PE	1	2	10.359.560/0001-90	MUNICIPIO DE IGARASSU	1	1	2	2	3	1927	519.792.844-15	170.46677.03-2	1	2	27/09/1969	1	1
2022	10	2606804	IGARASSU	PE	1	2	12.025.214/0001-00	FUNDO MUNICIPAL DE SAUDE DE IGARASSU	1	1	1	7	1	15350	921.346.024-49	206.95674.77-8	1	1	05/02/1975	1	1
2022	10	2606804	IGARASSU	PE	1	2	10.359.560/0001-90	MUNICIPIO DE IGARASSU	1	1	1	2	3	19669	068.971.554-46	190.42225.10-9	1	2	11/12/1983	1	1
2022	10	2606804	IGARASSU	PE	1	2	12.025.214/0001-00	FUNDO MUNICIPAL DE SAUDE DE IGARASSU	1	1	2	7	1	15319	223.847.314-91	161.12225.90-6	1	1	21/07/1949	1	1
2022	10	2606804	IGARASSU	PE	1	1	11.451.887/0001-50	CÃmara Municipal	2	1	1	7	1	43	055.952.674-10	119.96056.94-2	1	1	03/12/1983	1	1

Documento Assinado Digitalmente por: FRANCISCO BARRETO DE MENEZES LEITE
Acesse em: https://etce.tce.pe.gov.br/epp/validaDoc.seam Código do documento: 091c9bf7-1872-4cfd-87d6-9930b88f7dd4

2022	10	2606804	IGARASSU	PE	1	2	10.359.560/0001-90	MUNICIPIO DE IGARASSU	1	1	2	2	3	3755	895.523.504-68	170.66724.09-5	1	2	03/04/1970	1	1
2022	10	2606804	IGARASSU	PE	1	2	12.025.214/0001-00	FUNDO MUNICIPAL DE SAUDE DE IGARASSU	1	1	2	7	1	15335	479.949.594-15	122.96281.42-9	1	2	06/05/1966	1	1
2022	10	2606804	IGARASSU	PE	1	2	12.025.214/0001-00	FUNDO MUNICIPAL DE SAUDE DE IGARASSU	1	1	2	7	1	3830	329.854.794-87	170.51911.67-6	1	5	29/05/1961	1	1
2022	10	2606804	IGARASSU	PE	1	2	10.359.560/0001-90	MUNICIPIO DE IGARASSU	1	1	2	2	3	3020	707.874.844-15	170.66729.27-5	1	2	18/08/1968	1	1
2022	10	2606804	IGARASSU	PE	1	2	10.359.560/0001-90	MUNICIPIO DE IGARASSU	1	1	2	2	3	4058	922.066.704-53	170.66728.96-1	1	5	26/10/1972	1	1
2022	10	2606804	IGARASSU	PE	1	2	12.025.214/0001-00	FUNDO MUNICIPAL DE SAUDE DE IGARASSU	1	1	2	7	1	15352	291.997.944-20	106.42486.17-1	1	1	03/02/1956	1	1
2022	10	2606804	IGARASSU	PE	1	2	10.359.560/0001-90	MUNICIPIO DE IGARASSU	1	1	2	7	1	2842	575.328.184-20	170.34502.62-3	1	1	24/06/1966	1	1
2022	10	2606804	IGARASSU	PE	1	2	10.359.560/0001-90	MUNICIPIO DE IGARASSU	1	1	2	7	1	3155	615.018.244-49	170.46677.19-9	1	1	06/05/1968	1	1
2022	10	2606804	IGARASSU	PE	1	2	10.359.560/0001-90	MUNICIPIO DE IGARASSU	1	1	2	2	3	9504	462.277.764-91	170.38490.49-2	1	2	14/11/1957	1	1
2022	10	2606804	IGARASSU	PE	1	2	10.359.560/0001-90	MUNICIPIO DE IGARASSU	1	1	2	2	3	9700	166.470.334-91	180.07170.69-9	1	2	28/06/1955	1	1
2022	10	2606804	IGARASSU	PE	1	2	12.025.214/0001-00	FUNDO MUNICIPAL DE SAUDE DE IGARASSU	1	1	1	7	1	15328	519.534.553-87	190.30082.18-9	1	1	28/08/1971	1	1
2022	10	2606804	IGARASSU	PE	1	2	12.025.214/0001-00	FUNDO MUNICIPAL DE SAUDE DE IGARASSU	1	1	1	7	1	15354	030.385.544-48	161.04948.38-4	1	2	01/10/1977	1	1
2022	10	2606804	IGARASSU	PE	1	1	12.025.214/0001-00	FUNDO MUNICIPAL DE SAUDE DE IGARASSU	1	1	1	7	1	50218	452.217.824-72	123.82579.88-0	1	2	19/01/1966	1	1
2022	10	2606804	IGARASSU	PE	1	1	12.025.214/0001-00	FUNDO MUNICIPAL DE SAUDE DE IGARASSU	1	1	1	7	1	50209	861.781.134-04	129.11988.45-2	1	1	07/03/1970	1	1
2022	10	2606804	IGARASSU	PE	1	2	12.025.214/0001-00	FUNDO MUNICIPAL DE SAUDE DE IGARASSU	1	1	1	7	1	15339	033.031.024-06	161.04955.79-8	1	2	18/09/1975	1	1
2022	10	2606804	IGARASSU	PE	1	2	12.025.214/0001-00	FUNDO MUNICIPAL DE SAUDE DE IGARASSU	1	1	2	7	1	3831	290.961.464-68	102.68503.71-8	1	1	14/09/1950	1	1
2022	10	2606804	IGARASSU	PE	1	2	10.359.560/0001-90	MUNICIPIO DE IGARASSU	1	1	2	2	3	6180	760.167.814-87	124.45484.81-4	1	2	12/08/1971	1	1
2022	10	2606804	IGARASSU	PE	1	2	12.025.214/0001-00	FUNDO MUNICIPAL DE SAUDE DE IGARASSU	1	1	1	7	1	15302	041.311.704-93	161.12227.24-0	1	2	02/06/1977	1	1
2022	10	2606804	IGARASSU	PE	1	2	10.359.560/0001-90	MUNICIPIO DE IGARASSU	1	1	1	2	3	19560	079.938.574-30	164.62663.86-4	1	2	28/02/1990	1	1
2022	10	2606804	IGARASSU	PE	1	2	12.025.214/0001-00	FUNDO MUNICIPAL DE SAUDE DE IGARASSU	1	1	1	7	1	15347	630.995.864-04	163.83898.95-8	1	2	02/11/1972	1	1
2022	10	2606804	IGARASSU	PE	1	1	12.025.214/0001-00	FUNDO MUNICIPAL DE SAUDE DE IGARASSU	1	1	1	7	1	50253	028.797.374-35	128.90138.45-5	1	2	17/07/1979	1	1
2022	10	2606804	IGARASSU	PE	1	1	11.451.887/0001-50	CÃmara Municipal	2	1	1	7	1	32	073.821.454-09	148.79938.87-7	1	1	02/09/1988	1	1
2022	10	2606804	IGARASSU	PE	1	2	10.359.560/0001-90	MUNICIPIO DE IGARASSU	1	1	2	2	3	9798	718.784.754-87	126.12157.45-1	1	2	04/03/1968	1	1
2022	10	2606804	IGARASSU	PE	1	2	12.025.214/0001-00	FUNDO MUNICIPAL DE SAUDE DE IGARASSU	1	1	1	7	1	15349	050.055.534-60	206.95674.77-8	1	2	18/05/1982	1	1
2022	10	2606804	IGARASSU	PE	1	2	12.025.214/0001-00	FUNDO MUNICIPAL DE SAUDE DE IGARASSU	1	1	2	7	1	15316	707.792.014-34	120.21976.75-2	1	1	15/04/1954	1	1
2022	10	2606804	IGARASSU	PE	1	2	10.359.560/0001-90	MUNICIPIO DE IGARASSU	1	1	2	3	9580	781.677.604-72	124.65989.41-5	1	2	19/09/1973	1	1
2022	10	2606804	IGARASSU	PE	1	2	12.025.214/0001-00	FUNDO MUNICIPAL DE SAUDE DE IGARASSU	1	1	2	7	1	15338	643.392.204-00	161.04957.30-8	1	1	01/05/1962	1	1
2022	10	2606804	IGARASSU	PE	1	2	10.359.560/0001-90	MUNICIPIO DE IGARASSU	1	1	2	2	3	10116	780.057.364-87	124.34899.80-5	1	2	26/10/1970	1	1
2022	10	2606804	IGARASSU	PE	1	2	12.025.214/0001-00	FUNDO MUNICIPAL DE SAUDE DE IGARASSU	1	1	1	7	1	15341	031.871.454-00	190.30082.62-6	1	2	03/09/1976	1	1
2022	10	2606804	IGARASSU	PE	1	1	11.451.887/0001-50	CÃmara Municipal	2	1	1	7	1	30	082.373.244-47	163.83955.61-7	1	2	25/05/1990	1	1
2022	10	2606804	IGARASSU	PE	1	2	12.025.214/0001-00	FUNDO MUNICIPAL DE SAUDE DE IGARASSU	1	1	1	7	1	13530	033.131.524-65	129.00278.45-9	1	2	17/02/1980	1	1
2022	10	2606804	IGARASSU	PE	1	2	12.025.214/0001-00	FUNDO MUNICIPAL DE SAUDE DE IGARASSU	1	1	2	7	1	15333	614.471.104-04	123.95197.14-0	1	2	22/10/1966	1	1
2022	10	2606804	IGARASSU	PE	1	2	11.451.887/0001-50	CÃmara Municipal	2	1	2	7	1	27	374.846.214-04	120.44074.62-3	1	2	06/09/1962	1	1
2022	10	2606804	IGARASSU	PE	1	2	10.359.560/0001-90	MUNICIPIO DE IGARASSU	1	1	2	2	3	19625	649.737.604-63	126.99360.45-9	1	5	01/09/1966	1	1
2022	10	2606804	IGARASSU	PE	1	2	10.359.560/0001-90	MUNICIPIO DE IGARASSU	1	1	2	2	3	9520	707.890.104-53	170.66724.39-7	1	2	04/04/1967	1	1
2022	10	2606804	IGARASSU	PE	1	2	12.025.214/0001-00	FUNDO MUNICIPAL DE SAUDE DE IGARASSU	1	1	2	7	1	15344	712.044.744-00	160.41176.49-5	1	1	25/12/1967	1	1
2022	10	2606804	IGARASSU	PE	1	2	10.359.560/0001-90	MUNICIPIO DE IGARASSU	1	1	2	2	3	3061	592.592.724-91	125.17752.76-3	1	2	03/05/1968	1	1
2022	10	2606804	IGARASSU	PE	1	2	10.359.560/0001-90	MUNICIPIO DE IGARASSU	1	1	2	2	3	19759	149.387.074-20	108.45564.13-4	1	2	20/03/1956	1	1
2022	10	2606804	IGARASSU	PE	1	2	12.025.214/0001-00	FUNDO MUNICIPAL DE SAUDE DE IGARASSU	1	1	1	7	1	15305	794.549.924-49	163.84087.62-7	1	1	28/07/1970	1	1
2022	10	2606804	IGARASSU	PE	1	2	12.025.214/0001-00	FUNDO MUNICIPAL DE SAUDE DE IGARASSU	1	1	1	7	1	15327	710.057.734-91	190.30082.71-5	1	2	11/08/1973	1	1
2022	10	2606804	IGARASSU	PE	1	2	10.359.560/0001-90	MUNICIPIO DE IGARASSU	1	1	1	2	3	10079	021.169.684-61	190.08334.86-3	1	2	26/03/1974	1	1
2022	10	2606804	IGARASSU	PE	1	2	10.359.560/0001-90	MUNICIPIO DE IGARASSU	1	1	2	2	3	9717	544.418.114-20	170.49008.83-2	1	2	09/05/1965	1	1
2022	10	2606804	IGARASSU	PE	1	2	10.359.560/0001-90	MUNICIPIO DE IGARASSU	1	1	2	2	3	3064	670.225.534-91	170.66729.30-5	1	2	12/08/1971	1	1
2022	10	2606804	IGARASSU	PE	1	2	12.025.214/0001-00	FUNDO MUNICIPAL DE SAUDE DE IGARASSU	1	1	2	7	1	15315	382.402.974-04	163.83612.95-7	1	1	14/06/1964	1	1
2022	10	2606804	IGARASSU	PE	1	2	10.359.560/0001-90	MUNICIPIO DE IGARASSU	1	1	2	2	3	1832	464.803.664-68	170.24643.71-2	1	2	28/04/1964	1	1
2022	10	2606804	IGARASSU	PE	1	2	10.359.560/0001-90	MUNICIPIO DE IGARASSU	1	1	1	7	1	6361	054.889.394-23	190.50860.46-2	1	2	27/11/1984	1	1
2022	10	2606804	IGARASSU	PE	1	2	10.359.560/0001-90	MUNICIPIO DE IGARASSU	1	1	2	2	3	9576	508.142.734-91	170.66724.70-2	1	2	20/11/1968	1	1
2022	10	2606804	IGARASSU	PE	1	1	10.359.560/0001-90	MUNICIPIO DE IGARASSU	1	1	1	7	1	6384	097.221.394-52	190.57596.62-0	2	2	15/01/1993	1	1
2022	10	2606804	IGARASSU	PE	1	2	12.025.214/0001-00	FUNDO MUNICIPAL DE SAUDE DE IGARASSU	1	1	1	7	1	15343	034.945.904-51	164.86879.09-3	2	1	03/05/1979	1	1
2022	10	2606804	IGARASSU	PE	1	2	11.451.887/0001-50	CÃmara Municipal	2	1	2	7	1	21	463.774.844-53	170.34503.49-2	1	2	31/05/1967	1	1
2022	10	2606804	IGARASSU	PE	1	2	10.359.560/0001-90	MUNICIPIO DE IGARASSU	1	1	1	7	1	3801	689.495.884-04	170.66729.00-3	1	2	12/07/1972	1	1
2022	10	2606804	IGARASSU	PE	1	2	12.025.214/0001-00	FUNDO MUNICIPAL DE SAUDE DE IGARASSU	1	1	1	7	1	15299	046.229.534-63	165.65654.51-5	1	2	08/10/1982	1	1
2022	10	2606804	IGARASSU	PE	1	2	11.451.887/0001-50	CÃmara Municipal	2	1	2	7	1	16	172.010.124-87	121.88014.04-0	2	2	21/11/1958	1	1
2022	10	2606804	IGARASSU	PE	1	2	10.359.560/0001-90	MUNICIPIO DE IGARASSU	1	1	1	2	3	19684	028.052.084-04	129.77726.77-4	1	1	05/06/1982	1	1
2022	10	2606804	IGARASSU	PE	1	2	10.359.560/0001-90	MUNICIPIO DE IGARASSU	1	1	1	7	1	9360	670.212.554-20	170.66729.34-8	1	2	18/03/1971	1	1
2022	10	2606804	IGARASSU	PE	1	2	10.359.560/0001-90	MUNICIPIO DE IGARASSU	1	1	1	2	3	19652	060.782.364-07	190.34735.70-5	1	1	17/11/1985	1	1
2022	10	2606804	IGARASSU	PE	1	2	10.359.560/0001-90	MUNICIPIO DE IGARASSU	1	1	2	2	3	3750	706.711.094-72	170.66728.95-3	1	2	19/05/1970	1	1
2022	10	2606804	IGARASSU	PE	1	2	11.451.887/0001-50	CÃmara Municipal	2	1	2	7	1	11	298.138.754-53	120.48976.43-5	2	2	30/09/1960	1	1
2022	10	2606804	IGARASSU	PE	1	2	10.359.560/0001-90	MUNICIPIO DE IGARASSU	1	1	1	2	3	19629	896.169.014-00	128.77538.45-3	1	1	13/02/1974	1	1
2022	10	2606804	IGARASSU	PE	1	2	10.359.560/0001-90	MUNICIPIO DE IGARASSU	1	1	2	7	1	8486	400.261.244-91	170.34502.99-2	1	3	26/08/1959	1	1
2022	10	2606804	IGARASSU	PE	1	2	12.025.214/0001-00	FUNDO MUNICIPAL DE SAUDE DE IGARASSU	1	1	2	7	1	2861	532.589.084-00	170.24643.60-7	1	1	20/10/1967	1	1
2022	10	2606804	IGARASSU	PE	1	1	10.359.560/0001-90	MUNICIPIO DE IGARASSU	1	1	1	7	1	6405	029.228.654-60	190.23107.20-1	2	1	07/09/1979	1	1

Documento Assinado Digitalmente por: FRANCISCO BARRETO DE MENEZES LEITE
Acesse em: https://etce.tce.pe.gov.br/epp/validaDoc.seam Código do documento: 091c9bf7-1872-4cfd-87d6-9930b88f7dd4

2022	10	2606804	IGARASSU	PE	1	2	10.359.560/0001-90	MUNICIPIO DE IGARASSU	1	1	2	7	1	2697	353.587.184-00	170.24644.39-5	2	1	10/10/1962	1	1
2022	10	2606804	IGARASSU	PE	1	2	10.359.560/0001-90	MUNICIPIO DE IGARASSU	1	1	2	7	1	92193	457.128.674-00	121.79171.72-4	2	2	19/11/1962	1	1
2022	10	2606804	IGARASSU	PE	1	2	10.359.560/0001-90	MUNICIPIO DE IGARASSU	1	1	2	2	3	10118	735.019.134-00	129.45501.45-9	1	2	15/03/1971	1	1
2022	10	2606804	IGARASSU	PE	1	2	12.025.214/0001-00	FUNDO MUNICIPAL DE SAUDE DE IGARASSU	1	1	1	7	1	11548	659.232.354-04	129.77566.45-9	1	2	15/08/1972	1	1
2022	10	2606804	IGARASSU	PE	1	2	10.359.560/0001-90	MUNICIPIO DE IGARASSU	1	1	1	2	3	6313	035.349.204-30	190.50854.35-7	1	2	02/07/1978	1	1
2022	10	2606804	IGARASSU	PE	1	2	10.359.560/0001-90	MUNICIPIO DE IGARASSU	1	1	1	2	3	19565	007.626.684-23	130.29834.45-9	1	2	11/03/1980	1	1
2022	10	2606804	IGARASSU	PE	1	1	12.025.214/0001-00	FUNDO MUNICIPAL DE SAUDE DE IGARASSU	1	1	1	7	1	50211	031.072.764-21	190.61118.67-3	1	2	01/01/1977	1	1
2022	10	2606804	IGARASSU	PE	1	2	12.025.214/0001-00	FUNDO MUNICIPAL DE SAUDE DE IGARASSU	1	1	1	7	1	15353	027.309.184-00	161.04960.78-3	1	2	23/09/1975	1	1
2022	10	2606804	IGARASSU	PE	1	2	12.025.214/0001-00	FUNDO MUNICIPAL DE SAUDE DE IGARASSU	1	1	1	7	1	15326	907.806.044-15	161.12228.60-3	1	2	18/04/1975	1	1
2022	10	2606804	IGARASSU	PE	1	2	12.025.214/0001-00	FUNDO MUNICIPAL DE SAUDE DE IGARASSU	1	1	1	7	1	15309	921.112.544-87	165.65664.08-1	1	2	09/02/1974	1	1
2022	10	2606804	IGARASSU	PE	1	2	10.359.560/0001-90	MUNICIPIO DE IGARASSU	1	1	2	2	3	19660	869.757.904-00	124.55334.08-4	1	1	19/08/1972	1	1
2022	10	2606804	IGARASSU	PE	1	2	10.359.560/0001-90	MUNICIPIO DE IGARASSU	1	1	2	7	1	2906	464.805.364-87	170.34504.19-7	1	1	21/11/1964	1	1
2022	10	2606804	IGARASSU	PE	1	2	10.359.560/0001-90	MUNICIPIO DE IGARASSU	1	1	2	2	3	6189	514.846.254-04	123.06359.05-0	1	2	12/02/1968	1	1
2022	10	2606804	IGARASSU	PE	1	2	12.025.214/0001-00	FUNDO MUNICIPAL DE SAUDE DE IGARASSU	1	1	1	7	1	15361	008.307.504-60	160.41177.96-3	1	1	22/05/1972	1	1
2022	10	2606804	IGARASSU	PE	1	2	12.025.214/0001-00	FUNDO MUNICIPAL DE SAUDE DE IGARASSU	1	1	1	7	1	15360	932.366.974-15	124.76666.84-1	1	2	08/08/1973	1	1
2022	10	2606804	IGARASSU	PE	1	2	10.359.560/0001-90	MUNICIPIO DE IGARASSU	1	1	2	2	3	15561	709.681.104-44	170.49012.46-5	1	2	10/11/1972	1	1
2022	10	2606804	IGARASSU	PE	1	2	10.359.560/0001-90	MUNICIPIO DE IGARASSU	1	1	2	2	3	15608	390.247.414-91	121.17785.43-5	1	2	24/07/1964	1	1
2022	10	2606804	IGARASSU	PE	1	1	12.025.214/0001-00	FUNDO MUNICIPAL DE SAUDE DE IGARASSU	1	1	1	7	1	50238	043.354.454-66	130.80837.45-1	1	2	01/01/1970	1	1
2022	10	2606804	IGARASSU	PE	1	2	10.359.560/0001-90	MUNICIPIO DE IGARASSU	1	1	1	7	1	9575	906.091.404-00	124.84478.54-4	2	2	07/03/1972	1	1
2022	10	2606804	IGARASSU	PE	1	1	11.451.887/0001-50	CÃmara Municipal	2	1	1	7	1	35	100.864.514-13	209.04790.29-5	1	1	03/01/1993	1	1
2022	10	2606804	IGARASSU	PE	1	2	10.359.560/0001-90	MUNICIPIO DE IGARASSU	1	1	1	2	3	19762	067.712.604-29	135.09026.45-3	1	2	20/11/1986	3	1
2022	10	2606804	IGARASSU	PE	1	2	12.025.214/0001-00	FUNDO MUNICIPAL DE SAUDE DE IGARASSU	1	1	1	7	1	50029	026.149.904-18	137.93839.45-0	2	2	23/10/1978	1	1
2022	10	2606804	IGARASSU	PE	1	2	10.359.560/0001-90	MUNICIPIO DE IGARASSU	1	1	1	7	1	9594	734.879.374-68	170.66724.56-7	2	2	03/03/1975	1	1
2022	10	2606804	IGARASSU	PE	1	2	10.359.560/0001-90	MUNICIPIO DE IGARASSU	1	1	1	2	3	19595	054.730.134-06	137.16905.45-2	1	2	21/02/1985	1	1
2022	10	2606804	IGARASSU	PE	1	2	10.359.560/0001-90	MUNICIPIO DE IGARASSU	1	1	2	7	1	1463	313.559.004-68	121.06796.99-6	2	2	16/02/1962	1	1
2022	10	2606804	IGARASSU	PE	1	2	10.359.560/0001-90	MUNICIPIO DE IGARASSU	1	1	2	2	3	4061	906.087.984-87	170.66728.80-5	1	2	10/12/1972	1	1
2022	10	2606804	IGARASSU	PE	1	2	12.025.214/0001-00	FUNDO MUNICIPAL DE SAUDE DE IGARASSU	1	1	1	7	1	15362	796.860.364-15	124.04308.36-1	2	2	20/11/1971	1	1
2022	10	2606804	IGARASSU	PE	1	2	10.359.560/0001-90	MUNICIPIO DE IGARASSU	1	1	2	2	3	9525	935.969.874-15	170.55279.93-1	1	2	13/01/1971	1	1
2022	10	2606804	IGARASSU	PE	1	2	10.359.560/0001-90	MUNICIPIO DE IGARASSU	1	1	2	2	3	8989	245.437.804-34	170.46677.28-8	1	3	14/10/1959	1	1
2022	10	2606804	IGARASSU	PE	1	2	10.359.560/0001-90	MUNICIPIO DE IGARASSU	1	1	1	2	3	6188	044.744.364-07	131.22008.45-8	1	2	01/06/1981	1	1
2022	10	2606804	IGARASSU	PE	1	2	10.359.560/0001-90	MUNICIPIO DE IGARASSU	1	1	1	2	3	19689	057.859.484-60	190.51238.33-1	1	2	24/09/1986	1	1
2022	10	2606804	IGARASSU	PE	1	2	10.359.560/0001-90	MUNICIPIO DE IGARASSU	1	1	1	7	1	3843	417.786.504-49	122.30463.62-6	2	6	01/09/1965	1	1
2022	10	2606804	IGARASSU	PE	1	2	10.359.560/0001-90	MUNICIPIO DE IGARASSU	1	1	1	2	3	19585	071.683.134-10	190.40056.46-6	2	2	21/08/1987	1	1
2022	10	2606804	IGARASSU	PE	1	2	10.359.560/0001-90	MUNICIPIO DE IGARASSU	1	1	1	7	1	1219	710.617.464-53	170.46677.55-5	2	2	12/05/1965	1	1
2022	10	2606804	IGARASSU	PE	1	2	10.359.560/0001-90	MUNICIPIO DE IGARASSU	1	1	2	2	3	9707	344.522.814-00	127.22806.45-4	1	2	03/05/1962	1	1
2022	10	2606804	IGARASSU	PE	1	2	10.359.560/0001-90	MUNICIPIO DE IGARASSU	1	1	1	2	3	10089	989.594.764-04	190.05193.99-1	1	2	01/07/1978	1	1
2022	10	2606804	IGARASSU	PE	1	2	10.359.560/0001-90	MUNICIPIO DE IGARASSU	1	1	1	2	3	19586	024.679.774-63	204.02675.77-5	1	2	04/12/1976	1	1
2022	10	2606804	IGARASSU	PE	1	1	12.025.214/0001-00	FUNDO MUNICIPAL DE SAUDE DE IGARASSU	1	1	1	7	1	50127	054.863.804-70	166.16847.11-0	1	2	18/02/1985	1	1
2022	10	2606804	IGARASSU	PE	1	2	10.359.560/0001-90	MUNICIPIO DE IGARASSU	1	1	1	2	3	6094	028.756.144-52	128.56869.45-0	1	1	08/12/1978	1	1
2022	10	2606804	IGARASSU	PE	1	1	12.025.214/0001-00	FUNDO MUNICIPAL DE SAUDE DE IGARASSU	1	1	1	7	1	50239	069.278.374-18	204.02673.78-0	1	2	13/12/1984	1	1
2022	10	2606804	IGARASSU	PE	1	2	12.025.214/0001-00	FUNDO MUNICIPAL DE SAUDE DE IGARASSU	1	1	1	7	1	15365	007.714.344-21	206.83402.24-7	1	2	05/04/1974	1	1
2022	10	2606804	IGARASSU	PE	1	2	12.025.214/0001-00	FUNDO MUNICIPAL DE SAUDE DE IGARASSU	1	1	1	7	1	6047	029.230.144-80	190.17197.38-5	1	1	10/07/1976	1	1
2022	10	2606804	IGARASSU	PE	1	2	10.359.560/0001-90	MUNICIPIO DE IGARASSU	1	1	1	2	3	19774	619.834.383-91	140.14356.45-7	1	2	06/07/1987	1	1
2022	10	2606804	IGARASSU	PE	1	2	10.359.560/0001-90	MUNICIPIO DE IGARASSU	1	1	1	2	3	19599	052.088.424-83	190.24530.14-0	2	1	17/02/1984	1	1
2022	10	2606804	IGARASSU	PE	1	2	10.359.560/0001-90	MUNICIPIO DE IGARASSU	1	1	1	2	3	19569	074.331.334-88	190.34667.07-6	2	2	08/04/1988	1	1
2022	10	2606804	IGARASSU	PE	1	2	10.359.560/0001-90	MUNICIPIO DE IGARASSU	1	1	1	2	3	19591	071.354.714-66	165.61986.52-1	2	2	04/06/1987	1	1
2022	10	2606804	IGARASSU	PE	1	2	10.359.560/0001-90	MUNICIPIO DE IGARASSU	1	1	1	2	3	19679	064.709.344-80	136.63242.45-4	2	2	06/04/1986	1	1
2022	10	2606804	IGARASSU	PE	1	1	10.359.560/0001-90	MUNICIPIO DE IGARASSU	1	1	1	7	1	6417	077.817.454-93	203.49849.20-4	2	1	14/04/1990	1	1
2022	10	2606804	IGARASSU	PE	1	2	10.359.560/0001-90	MUNICIPIO DE IGARASSU	1	1	2	7	1	2571	103.921.064-34	106.64254.52-4	2	1	28/06/1950	1	1
2022	10	2606804	IGARASSU	PE	1	1	10.359.560/0001-90	MUNICIPIO DE IGARASSU	1	1	1	2	3	6392	066.465.684-64	190.57596.66-3	2	2	21/04/1989	1	1
2022	10	2606804	IGARASSU	PE	1	2	10.359.560/0001-90	MUNICIPIO DE IGARASSU	1	1	2	2	3	19610	717.423.014-87	124.76730.67-1	1	1	19/03/1973	1	1
2022	10	2606804	IGARASSU	PE	1	2	10.359.560/0001-90	MUNICIPIO DE IGARASSU	1	1	1	7	1	6350	096.072.914-33	138.92746.45-0	1	2	19/09/1991	1	1
2022	10	2606804	IGARASSU	PE	1	2	10.359.560/0001-90	MUNICIPIO DE IGARASSU	1	1	1	2	3	19638	046.423.274-01	190.37355.82-2	1	2	27/03/1984	1	1
2022	10	2606804	IGARASSU	PE	1	2	12.025.214/0001-00	FUNDO MUNICIPAL DE SAUDE DE IGARASSU	1	1	1	7	1	50046	039.453.114-03	136.84701.45-8	1	2	21/06/1982	1	1
2022	10	2606804	IGARASSU	PE	1	2	12.025.214/0001-00	FUNDO MUNICIPAL DE SAUDE DE IGARASSU	1	1	1	7	1	15363	043.800.444-24	166.61628.96-1	1	2	01/03/1983	1	1
2022	10	2606804	IGARASSU	PE	1	2	10.359.560/0001-90	MUNICIPIO DE IGARASSU	1	1	1	7	1	19776	071.159.534-81	209.04937.91-1	1	2	24/07/1988	1	1
2022	10	2606804	IGARASSU	PE	1	1	10.359.560/0001-90	MUNICIPIO DE IGARASSU	1	1	1	7	1	6414	061.795.514-05	190.61047.73-3	1	1	03/10/1988	1	1
2022	10	2606804	IGARASSU	PE	1	2	10.359.560/0001-90	MUNICIPIO DE IGARASSU	1	1	2	2	3	10095	283.659.844-15	170.29134.32-8	1	2	28/06/1960	1	1
2022	10	2606804	IGARASSU	PE	1	2	10.359.560/0001-90	MUNICIPIO DE IGARASSU	1	1	2	2	3	9479	519.798.884-34	170.55278.04-8	1	2	24/06/1969	1	1
2022	10	2606804	IGARASSU	PE	1	1	10.359.560/0001-90	MUNICIPIO DE IGARASSU	1	1	1	7	1	6424	097.429.654-63	154.46320.57-7	1	1	13/11/1991	1	1
2022	10	2606804	IGARASSU	PE	1	2	10.359.560/0001-90	MUNICIPIO DE IGARASSU	1	1	1	2	3	19707	079.850.824-84	136.93144.45-0	1	2	21/09/1988	1	1
2022	10	2606804	IGARASSU	PE	1	2	10.359.560/0001-90	MUNICIPIO DE IGARASSU	1	1	1	2	3	19665	055.978.844-41	190.57596.72-8	1	2	02/03/1985	1	1

Documento Assinado Digitalmente por: FRANCISCO BARRETO DE MENEZES LEITE
Acesse em: https://etce.tce.pe.gov.br/epp/validaDoc.seam Código do documento: 091c9bf7-1872-4cfd-87d6-9930b88f7dd4

2022	10	2606804	IGARASSU	PE	1	2	10.359.560/0001-90	MUNICIPIO DE IGARASSU	1	1	1	2	3	19578	034.186.554-08	127.98999.45-8	1	2	22/04/1979	1	1
2022	10	2606804	IGARASSU	PE	1	2	12.025.214/0001-00	FUNDO MUNICIPAL DE SAUDE DE IGARASSU	1	1	1	7	1	15366	756.887.194-00	124.61930.33-5	1	2	15/08/1969	1	1
2022	10	2606804	IGARASSU	PE	1	2	10.359.560/0001-90	MUNICIPIO DE IGARASSU	1	1	2	2	3	6096	506.490.784-20	124.29608.03-2	1	1	18/02/1971	1	1
2022	10	2606804	IGARASSU	PE	1	2	10.359.560/0001-90	MUNICIPIO DE IGARASSU	1	1	1	7	1	3859	880.561.984-15	124.34940.07-4	2	2	25/11/1973	1	1
2022	10	2606804	IGARASSU	PE	1	2	10.359.560/0001-90	MUNICIPIO DE IGARASSU	1	1	1	2	3	19657	034.613.884-16	209.05015.89-9	1	1	06/05/1980	1	1
2022	10	2606804	IGARASSU	PE	1	1	10.359.560/0001-90	MUNICIPIO DE IGARASSU	1	1	1	7	1	6365	048.025.404-42	134.05178.89-3	1	2	05/11/1983	1	1
2022	10	2606804	IGARASSU	PE	1	2	10.359.560/0001-90	MUNICIPIO DE IGARASSU	1	1	1	2	3	19658	934.244.344-34	127.83842.45-0	1	2	13/11/1977	1	1
2022	10	2606804	IGARASSU	PE	1	2	10.359.560/0001-90	MUNICIPIO DE IGARASSU	1	1	1	7	1	19771	060.939.314-63	134.05376.45-8	1	2	17/11/1986	1	1
2022	10	2606804	IGARASSU	PE	1	1	12.025.214/0001-00	FUNDO MUNICIPAL DE SAUDE DE IGARASSU	1	1	1	7	1	50255	013.959.544-96	200.50287.34-0	1	2	01/10/1988	1	1
2022	10	2606804	IGARASSU	PE	1	2	10.359.560/0001-90	MUNICIPIO DE IGARASSU	1	1	1	2	3	15564	026.513.104-92	129.83813.45-4	1	2	02/02/1975	1	1
2022	10	2606804	IGARASSU	PE	1	2	10.359.560/0001-90	MUNICIPIO DE IGARASSU	1	1	1	2	3	19633	024.225.934-02	125.31949.38-2	1	2	18/09/1974	1	1
2022	10	2606804	IGARASSU	PE	1	2	12.025.214/0001-00	FUNDO MUNICIPAL DE SAUDE DE IGARASSU	1	1	1	7	1	50005	060.443.214-36	209.04242.47-6	1	1	01/07/1987	1	1
2022	10	2606804	IGARASSU	PE	1	1	12.025.214/0001-00	FUNDO MUNICIPAL DE SAUDE DE IGARASSU	1	1	1	7	1	50140	089.040.404-69	190.51208.04-1	1	1	07/02/1989	1	1
2022	10	2606804	IGARASSU	PE	1	1	10.359.560/0001-90	MUNICIPIO DE IGARASSU	1	1	1	7	1	6429	060.987.104-81	190.37846.54-5	2	1	15/02/1985	1	1
2022	10	2606804	IGARASSU	PE	1	2	10.359.560/0001-90	MUNICIPIO DE IGARASSU	1	1	1	2	3	9534	891.501.044-20	170.55278.02-1	1	5	20/05/1975	1	1
2022	10	2606804	IGARASSU	PE	1	2	10.359.560/0001-90	MUNICIPIO DE IGARASSU	1	1	1	7	1	19557	920.013.944-20	170.48248.62-7	2	2	08/09/1975	1	1
2022	10	2606804	IGARASSU	PE	1	1	12.025.214/0001-00	FUNDO MUNICIPAL DE SAUDE DE IGARASSU	1	1	1	7	1	50240	038.568.804-02	190.49992.40-7	2	1	02/11/1977	1	1
2022	10	2606804	IGARASSU	PE	1	2	10.359.560/0001-90	MUNICIPIO DE IGARASSU	1	1	2	2	3	9805	670.751.774-00	126.60147.45-2	1	2	15/10/1969	1	1
2022	10	2606804	IGARASSU	PE	1	2	10.359.560/0001-90	MUNICIPIO DE IGARASSU	1	1	2	2	3	19640	756.874.964-91	170.38490.73-5	1	2	25/02/1970	1	1
2022	10	2606804	IGARASSU	PE	1	2	10.359.560/0001-90	MUNICIPIO DE IGARASSU	1	1	2	2	3	3767	480.162.844-34	170.66728.76-7	1	2	15/03/1966	1	1
2022	10	2606804	IGARASSU	PE	1	2	10.359.560/0001-90	MUNICIPIO DE IGARASSU	1	1	2	2	3	19635	767.856.884-34	124.66137.64-1	1	1	21/11/1970	1	1
2022	10	2606804	IGARASSU	PE	1	2	12.025.214/0001-00	FUNDO MUNICIPAL DE SAUDE DE IGARASSU	1	1	2	7	1	2854	479.664.084-34	170.24644.07-7	2	1	19/04/1963	1	1
2022	10	2606804	IGARASSU	PE	1	2	10.359.560/0001-90	MUNICIPIO DE IGARASSU	1	1	1	7	1	6333	067.011.804-42	190.50860.32-2	2	1	21/02/1985	1	1
2022	10	2606804	IGARASSU	PE	1	1	12.025.214/0001-00	FUNDO MUNICIPAL DE SAUDE DE IGARASSU	1	1	1	7	1	50213	049.123.034-61	190.49992.87-3	2	1	21/07/1983	1	1
2022	10	2606804	IGARASSU	PE	1	2	12.025.214/0001-00	FUNDO MUNICIPAL DE SAUDE DE IGARASSU	1	1	1	7	1	6041	947.019.114-53	190.17378.80-0	2	1	07/07/1973	1	1
2022	10	2606804	IGARASSU	PE	1	1	12.025.214/0001-00	FUNDO MUNICIPAL DE SAUDE DE IGARASSU	1	1	1	7	1	50123	026.767.264-04	206.13612.91-9	2	2	11/01/1978	1	1
2022	10	2606804	IGARASSU	PE	1	2	12.025.214/0001-00	FUNDO MUNICIPAL DE SAUDE DE IGARASSU	1	1	1	7	1	15369	053.342.894-70	166.57619.42-2	2	2	07/02/1984	1	1
2022	10	2606804	IGARASSU	PE	1	1	11.451.887/0001-50	CÃmara Municipal	2	1	1	7	1	44	097.119.324-07	201.39625.68-7	1	1	03/04/1992	1	1
2022	10	2606804	IGARASSU	PE	1	2	10.359.560/0001-90	MUNICIPIO DE IGARASSU	1	1	1	7	1	9614	989.191.214-00	170.66724.64-8	1	2	20/06/1974	1	1
2022	10	2606804	IGARASSU	PE	1	2	10.359.560/0001-90	MUNICIPIO DE IGARASSU	1	1	2	2	3	3021	832.675.904-00	170.66728.77-5	1	2	23/09/1972	1	1
2022	10	2606804	IGARASSU	PE	1	2	10.359.560/0001-90	MUNICIPIO DE IGARASSU	1	1	2	2	3	2580	136.991.644-20	106.02943.41-5	1	1	15/10/1953	1	1
2022	10	2606804	IGARASSU	PE	1	2	10.359.560/0001-90	MUNICIPIO DE IGARASSU	1	1	2	2	3	9569	864.665.694-20	170.66724.66-4	1	2	06/06/1972	1	1
2022	10	2606804	IGARASSU	PE	1	2	10.359.560/0001-90	MUNICIPIO DE IGARASSU	1	1	2	2	3	15609	845.939.544-87	170.48243.78-1	1	2	07/07/1970	1	1
2022	10	2606804	IGARASSU	PE	1	2	10.359.560/0001-90	MUNICIPIO DE IGARASSU	1	1	2	2	3	9495	831.979.664-49	124.84481.00-6	1	2	04/05/1972	1	1
2022	10	2606804	IGARASSU	PE	1	2	12.025.214/0001-00	FUNDO MUNICIPAL DE SAUDE DE IGARASSU	1	1	1	7	1	6162	848.945.634-87	130.28266.45-7	1	2	06/01/1973	1	1
2022	10	2606804	IGARASSU	PE	1	2	12.025.214/0001-00	FUNDO MUNICIPAL DE SAUDE DE IGARASSU	1	1	1	7	1	15372	059.576.764-89	190.30280.88-6	1	2	20/02/1985	1	1
2022	10	2606804	IGARASSU	PE	1	2	12.025.214/0001-00	FUNDO MUNICIPAL DE SAUDE DE IGARASSU	1	1	1	7	1	6048	031.244.184-33	190.17397.12-0	1	1	01/02/1979	1	1
2022	10	2606804	IGARASSU	PE	1	2	12.025.214/0001-00	FUNDO MUNICIPAL DE SAUDE DE IGARASSU	1	1	1	7	1	15367	784.305.424-34	124.76725.53-8	1	2	24/04/1971	1	1
2022	10	2606804	IGARASSU	PE	1	2	12.025.214/0001-00	FUNDO MUNICIPAL DE SAUDE DE IGARASSU	1	1	2	7	1	15368	492.714.404-63	123.83931.83-9	1	1	17/07/1967	1	1
2022	10	2606804	IGARASSU	PE	1	2	12.025.214/0001-00	FUNDO MUNICIPAL DE SAUDE DE IGARASSU	1	1	2	7	1	15375	709.702.894-72	190.30280.71-1	1	2	27/06/1958	1	1
2022	10	2606804	IGARASSU	PE	1	2	10.359.560/0001-90	MUNICIPIO DE IGARASSU	1	1	1	7	1	9671	800.965.144-34	170.66724.90-7	2	2	15/06/1975	1	1
2022	10	2606804	IGARASSU	PE	1	2	10.359.560/0001-90	MUNICIPIO DE IGARASSU	1	1	1	7	1	19551	019.242.344-40	126.59023.45-1	1	2	28/08/1976	1	1
2022	10	2606804	IGARASSU	PE	1	2	12.025.214/0001-00	FUNDO MUNICIPAL DE SAUDE DE IGARASSU	1	1	1	7	1	15374	046.275.304-20	204.02673.55-1	1	2	04/02/1983	1	1
2022	10	2606804	IGARASSU	PE	1	2	10.359.560/0001-90	MUNICIPIO DE IGARASSU	1	1	2	2	3	9705	290.868.334-20	106.91800.66-6	1	2	01/11/1959	1	1
2022	10	2606804	IGARASSU	PE	1	2	10.359.560/0001-90	MUNICIPIO DE IGARASSU	1	1	2	2	3	9577	586.856.504-53	124.79661.79-4	1	2	04/05/1971	1	1
2022	10	2606804	IGARASSU	PE	1	2	10.359.560/0001-90	MUNICIPIO DE IGARASSU	1	1	2	2	3	3086	546.256.704-97	124.08234.05-2	1	1	07/01/1969	1	1
2022	10	2606804	IGARASSU	PE	1	2	10.359.560/0001-90	MUNICIPIO DE IGARASSU	1	1	2	2	3	9800	544.390.354-34	170.20114.58-8	1	2	27/06/1968	1	1
2022	10	2606804	IGARASSU	PE	1	2	10.359.560/0001-90	MUNICIPIO DE IGARASSU	1	1	2	2	3	110104	329.470.204-30	121.81736.76-8	1	2	25/11/1965	1	1
2022	10	2606804	IGARASSU	PE	1	2	10.359.560/0001-90	MUNICIPIO DE IGARASSU	1	1	2	2	3	9565	502.204.624-53	170.20118.90-7	1	2	13/09/1968	1	1
2022	10	2606804	IGARASSU	PE	1	2	12.025.214/0001-00	FUNDO MUNICIPAL DE SAUDE DE IGARASSU	1	1	1	7	1	15371	027.313.054-44	161.12230.28-4	1	2	29/04/1978	1	1
2022	10	2606804	IGARASSU	PE	1	2	12.025.214/0001-00	FUNDO MUNICIPAL DE SAUDE DE IGARASSU	1	1	2	7	1	2829	756.883.794-72	170.34502.65-8	1	2	05/11/1966	1	1
2022	10	2606804	IGARASSU	PE	1	2	12.025.214/0001-00	FUNDO MUNICIPAL DE SAUDE DE IGARASSU	1	1	1	7	1	15373	921.074.274-53	190.30287.92-9	1	2	21/04/1975	1	1
2022	10	2606804	IGARASSU	PE	1	2	10.359.560/0001-90	MUNICIPIO DE IGARASSU	1	1	1	2	3	9540	024.089.064-74	170.66724.47-8	1	1	02/02/1977	1	1
2022	10	2606804	IGARASSU	PE	1	1	12.025.214/0001-00	FUNDO MUNICIPAL DE SAUDE DE IGARASSU	1	1	1	7	1	50241	198.213.778-90	124.81994.05-3	1	2	21/01/1977	1	1
2022	10	2606804	IGARASSU	PE	1	2	10.359.560/0001-90	MUNICIPIO DE IGARASSU	1	1	2	2	3	3745	772.014.004-44	123.82581.72-9	1	1	26/05/1970	1	1
2022	10	2606804	IGARASSU	PE	1	2	10.359.560/0001-90	MUNICIPIO DE IGARASSU	1	1	1	2	3	19644	058.630.854-79	135.51889.45-6	1	2	28/06/1987	1	1
2022	10	2606804	IGARASSU	PE	1	2	10.359.560/0001-90	MUNICIPIO DE IGARASSU	1	1	1	2	3	19612	367.073.518-69	190.37236.92-0	1	1	18/04/1988	1	1
2022	10	2606804	IGARASSU	PE	1	2	10.359.560/0001-90	MUNICIPIO DE IGARASSU	1	1	1	2	3	15025	024.232.614-54	190.27286.53-4	1	2	08/03/1975	1	1
2022	10	2606804	IGARASSU	PE	1	2	10.359.560/0001-90	MUNICIPIO DE IGARASSU	1	1	1	7	1	9681	819.557.154-91	125.85008.45-4	2	2	10/01/1976	1	1
2022	10	2606804	IGARASSU	PE	1	2	10.359.560/0001-90	MUNICIPIO DE IGARASSU	1	1	2	2	3	2630	451.791.314-72	170.20640.34-4	1	1	20/03/1965	1	1
2022	10	2606804	IGARASSU	PE	1	2	10.359.560/0001-90	MUNICIPIO DE IGARASSU	1	1	2	2	3	10108	718.579.234-72	170.20118.95-8	1	2	18/04/1968	1	1
2022	10	2606804	IGARASSU	PE	1	2	10.359.560/0001-90	MUNICIPIO DE IGARASSU	1	1	2	2	3	1892	611.689.634-00	170.46676.53-2	1	2	12/03/1969	1	1

Documento Assinado Digitalmente por: FRANCISCO BARRETO DE MENEZES LEITE
Acesse em: https://etce.tce.pe.gov.br/epp/validaDoc.seam Código do documento: 091c9bf7-1872-4cfd-87d6-9930b88f7dd4

2022	10	2606804	IGARASSU	PE	1	2	12.025.214/0001-00	FUNDO MUNICIPAL DE SAUDE DE IGARASSU	1	1	2	7	1	15380	661.409.434-34	161.26014.30-9	1	2	25/10/1965	1	1
2022	10	2606804	IGARASSU	PE	1	2	10.359.560/0001-90	MUNICIPIO DE IGARASSU	1	1	2	2	3	9704	998.673.624-20	170.49008.67-0	1	2	12/05/1959	1	1
2022	10	2606804	IGARASSU	PE	1	2	12.025.214/0001-00	FUNDO MUNICIPAL DE SAUDE DE IGARASSU	1	1	1	7	1	15388	029.885.654-90	190.30287.77-5	1	2	07/09/1977	1	1
2022	10	2606804	IGARASSU	PE	1	2	12.025.214/0001-00	FUNDO MUNICIPAL DE SAUDE DE IGARASSU	1	1	1	7	1	15377	007.753.564-25	166.56076.95-6	1	2	20/08/1980	1	1
2022	10	2606804	IGARASSU	PE	1	2	12.025.214/0001-00	FUNDO MUNICIPAL DE SAUDE DE IGARASSU	1	1	2	7	1	15383	329.875.794-20	120.78049.36-2	1	2	03/07/1963	1	1
2022	10	2606804	IGARASSU	PE	1	2	12.025.214/0001-00	FUNDO MUNICIPAL DE SAUDE DE IGARASSU	1	1	1	7	1	15385	040.315.154-64	160.41181.98-7	1	2	25/06/1970	1	1
2022	10	2606804	IGARASSU	PE	1	1	12.025.214/0001-00	FUNDO MUNICIPAL DE SAUDE DE IGARASSU	1	1	1	7	1	50216	782.982.704-44	124.53623.04-6	1	2	16/11/1973	1	1
2022	10	2606804	IGARASSU	PE	1	2	10.359.560/0001-90	MUNICIPIO DE IGARASSU	1	1	2	2	3	19583	526.081.234-49	124.76662.01-3	2	2	07/01/1968	1	1
2022	10	2606804	IGARASSU	PE	1	2	10.359.560/0001-90	MUNICIPIO DE IGARASSU	1	1	2	2	3	9490	519.828.464-53	170.66728.67-8	1	2	05/04/1967	1	1
2022	10	2606804	IGARASSU	PE	1	2	10.359.560/0001-90	MUNICIPIO DE IGARASSU	1	1	2	2	3	3768	698.330.954-53	170.66728.85-6	1	2	15/06/1968	1	1
2022	10	2606804	IGARASSU	PE	1	2	12.025.214/0001-00	FUNDO MUNICIPAL DE SAUDE DE IGARASSU	1	1	2	7	1	15382	452.022.654-68	201.24322.52-7	1	2	29/05/1965	1	1
2022	10	2606804	IGARASSU	PE	1	2	10.359.560/0001-90	MUNICIPIO DE IGARASSU	1	1	2	2	3	9546	247.440.774-04	120.70548.92-0	1	1	29/06/1959	1	1
2022	10	2606804	IGARASSU	PE	1	2	12.025.214/0001-00	FUNDO MUNICIPAL DE SAUDE DE IGARASSU	1	1	2	7	1	15389	693.126.304-82	161.04970.00-2	1	5	21/06/1967	1	1
2022	10	2606804	IGARASSU	PE	1	2	10.359.560/0001-90	MUNICIPIO DE IGARASSU	1	1	2	2	3	9526	763.898.204-53	124.47539.72-1	1	2	23/02/1971	1	1
2022	10	2606804	IGARASSU	PE	1	2	10.359.560/0001-90	MUNICIPIO DE IGARASSU	1	1	2	7	1	2888	667.078.624-72	121.03751.28-2	2	2	15/05/1958	1	1
2022	10	2606804	IGARASSU	PE	1	2	10.359.560/0001-90	MUNICIPIO DE IGARASSU	1	1	1	7	1	3838	905.231.804-20	170.66728.72-4	2	6	28/07/1973	1	1
2022	10	2606804	IGARASSU	PE	1	2	12.025.214/0001-00	FUNDO MUNICIPAL DE SAUDE DE IGARASSU	1	1	1	7	1	6035	024.547.154-57	209.00192.90-3	1	1	11/05/1977	1	1
2022	10	2606804	IGARASSU	PE	1	2	10.359.560/0001-90	MUNICIPIO DE IGARASSU	1	1	1	2	3	19691	060.289.864-10	203.37708.77-5	1	2	29/07/1984	1	1
2022	10	2606804	IGARASSU	PE	1	2	10.359.560/0001-90	MUNICIPIO DE IGARASSU	1	1	2	2	3	9703	235.878.654-34	180.07261.58-9	1	2	12/01/1959	1	1
2022	10	2606804	IGARASSU	PE	1	1	10.359.560/0001-90	MUNICIPIO DE IGARASSU	1	1	1	7	1	6367	695.289.774-72	180.00449.48-5	1	5	21/11/1972	1	1
2022	10	2606804	IGARASSU	PE	1	2	12.025.214/0001-00	FUNDO MUNICIPAL DE SAUDE DE IGARASSU	1	1	1	7	1	15378	801.655.834-87	165.59362.98-2	1	1	26/11/1971	1	1
2022	10	2606804	IGARASSU	PE	1	2	10.359.560/0001-90	MUNICIPIO DE IGARASSU	1	1	1	2	3	9549	021.451.074-36	170.66724.40-0	1	1	20/09/1977	1	1
2022	10	2606804	IGARASSU	PE	1	2	10.359.560/0001-90	MUNICIPIO DE IGARASSU	1	1	2	2	3	9523	614.466.294-49	170.58421.26-7	1	2	01/05/1970	1	1
2022	10	2606804	IGARASSU	PE	1	2	10.359.560/0001-90	MUNICIPIO DE IGARASSU	1	1	2	2	3	9801	661.252.274-72	190.05354.55-3	1	2	28/09/1968	1	1
2022	10	2606804	IGARASSU	PE	1	1	12.025.214/0001-00	FUNDO MUNICIPAL DE SAUDE DE IGARASSU	1	1	1	7	1	50219	670.871.914-20	190.49993.33-0	1	2	08/10/1971	1	1
2022	10	2606804	IGARASSU	PE	1	2	10.359.560/0001-90	MUNICIPIO DE IGARASSU	1	1	2	7	1	2627	169.428.334-87	106.64343.66-7	1	1	14/07/1955	1	1
2022	10	2606804	IGARASSU	PE	1	2	12.025.214/0001-00	FUNDO MUNICIPAL DE SAUDE DE IGARASSU	1	1	1	7	1	6059	026.486.294-59	190.17307.73-3	1	1	27/10/1973	1	1
2022	10	2606804	IGARASSU	PE	1	2	10.359.560/0001-90	MUNICIPIO DE IGARASSU	1	1	1	2	3	3009	855.687.754-00	170.66728.82-1	1	5	28/10/1973	1	1
2022	10	2606804	IGARASSU	PE	1	2	12.025.214/0001-00	FUNDO MUNICIPAL DE SAUDE DE IGARASSU	1	1	2	7	1	265	698.669.294-34	170.66724.89-3	1	3	24/01/1970	1	1
2022	10	2606804	IGARASSU	PE	1	2	10.359.560/0001-90	MUNICIPIO DE IGARASSU	1	1	1	7	1	19777	023.777.704-52	126.66945.45-8	1	2	26/12/1973	1	1
2022	10	2606804	IGARASSU	PE	1	2	10.359.560/0001-90	MUNICIPIO DE IGARASSU	1	1	2	2	3	9585	492.721.874-00	170.59004.19-8	1	2	09/09/1967	1	1
2022	10	2606804	IGARASSU	PE	1	2	10.359.560/0001-90	MUNICIPIO DE IGARASSU	1	1	2	2	3	10073	734.999.194-00	124.96264.63-3	1	2	24/02/1973	1	1
2022	10	2606804	IGARASSU	PE	1	2	12.025.214/0001-00	FUNDO MUNICIPAL DE SAUDE DE IGARASSU	1	1	1	7	1	15386	773.057.444-68	124.58724.64-9	1	2	28/04/1974	1	1
2022	10	2606804	IGARASSU	PE	1	1	12.025.214/0001-00	FUNDO MUNICIPAL DE SAUDE DE IGARASSU	1	1	1	7	1	50243	028.033.554-77	190.49992.37-7	1	2	01/01/1970	1	1
2022	10	2606804	IGARASSU	PE	1	2	10.359.560/0001-90	MUNICIPIO DE IGARASSU	1	1	1	2	3	3025	906.092.474-68	124.58665.03-0	1	2	11/07/1974	1	1
2022	10	2606804	IGARASSU	PE	1	2	12.025.214/0001-00	FUNDO MUNICIPAL DE SAUDE DE IGARASSU	1	1	1	7	1	15381	034.138.344-95	206.63445.37-4	1	2	22/11/1980	1	1
2022	10	2606804	IGARASSU	PE	1	2	10.359.560/0001-90	MUNICIPIO DE IGARASSU	1	1	2	2	3	9814	741.704.494-87	170.41268.66-5	1	2	05/08/1972	1	1
2022	10	2606804	IGARASSU	PE	1	2	10.359.560/0001-90	MUNICIPIO DE IGARASSU	1	1	2	2	3	6309	023.617.684-61	130.80086.45-6	1	2	10/09/1972	1	1
2022	10	2606804	IGARASSU	PE	1	2	10.359.560/0001-90	MUNICIPIO DE IGARASSU	1	1	2	2	3	10101	398.458.694-91	120.36580.26-4	1	2	25/04/1964	1	1
2022	10	2606804	IGARASSU	PE	1	2	10.359.560/0001-90	MUNICIPIO DE IGARASSU	1	1	2	7	1	1268	417.762.324-53	170.34503.68-9	1	1	10/04/1962	1	1
2022	10	2606804	IGARASSU	PE	1	1	12.025.214/0001-00	FUNDO MUNICIPAL DE SAUDE DE IGARASSU	1	1	1	7	1	50221	380.773.294-20	170.20640.19-0	1	2	11/02/1960	1	1
2022	10	2606804	IGARASSU	PE	1	2	10.359.560/0001-90	MUNICIPIO DE IGARASSU	1	1	2	2	3	19662	622.658.654-00	123.27054.24-0	1	2	26/12/1966	1	1
2022	10	2606804	IGARASSU	PE	1	1	10.359.560/0001-90	MUNICIPIO DE IGARASSU	1	1	1	2	3	6393	060.945.244-46	206.14444.28-9	1	2	29/12/1986	1	1
2022	10	2606804	IGARASSU	PE	1	2	10.359.560/0001-90	MUNICIPIO DE IGARASSU	1	1	2	2	3	6311	057.361.264-19	135.00175.89-8	1	2	03/10/1958	1	1
2022	10	2606804	IGARASSU	PE	1	1	12.025.214/0001-00	FUNDO MUNICIPAL DE SAUDE DE IGARASSU	1	1	1	7	1	50156	064.853.564-95	206.14489.16-9	1	1	13/07/1986	1	1
2022	10	2606804	IGARASSU	PE	1	2	10.359.560/0001-90	MUNICIPIO DE IGARASSU	1	1	2	2	3	4062	780.063.094-34	170.66728.84-8	1	2	31/12/1972	1	1
2022	10	2606804	IGARASSU	PE	1	2	10.359.560/0001-90	MUNICIPIO DE IGARASSU	1	1	2	2	3	19616	614.622.924-53	123.18485.29-3	1	2	16/06/1972	1	1
2022	10	2606804	IGARASSU	PE	1	2	10.359.560/0001-90	MUNICIPIO DE IGARASSU	1	1	1	2	3	19603	050.286.874-04	190.46453.75-0	1	1	04/04/1986	1	1
2022	10	2606804	IGARASSU	PE	1	2	10.359.560/0001-90	MUNICIPIO DE IGARASSU	1	1	2	2	3	6184	741.706.604-63	190.19233.36-2	1	2	07/11/1967	1	1
2022	10	2606804	IGARASSU	PE	1	2	12.025.214/0001-00	FUNDO MUNICIPAL DE SAUDE DE IGARASSU	1	1	1	7	1	15379	044.568.164-06	165.66426.13-3	1	2	12/04/1980	1	1
2022	10	2606804	IGARASSU	PE	1	2	10.359.560/0001-90	MUNICIPIO DE IGARASSU	1	1	1	2	3	9731	858.719.154-34	127.02118.45-5	1	2	11/06/1976	1	1
2022	10	2606804	IGARASSU	PE	1	2	10.359.560/0001-90	MUNICIPIO DE IGARASSU	1	1	2	2	3	3011	868.172.994-20	170.66728.73-2	1	2	09/01/1968	1	1
2022	10	2606804	IGARASSU	PE	1	2	10.359.560/0001-90	MUNICIPIO DE IGARASSU	1	1	2	2	3	3023	800.469.404-72	170.66728.81-3	1	2	08/11/1970	1	1
2022	10	2606804	IGARASSU	PE	1	2	10.359.560/0001-90	MUNICIPIO DE IGARASSU	1	1	2	2	3	19671	800.469.404-72	170.66728.81-3	1	2	08/11/1970	1	1
2022	10	2606804	IGARASSU	PE	1	2	12.025.214/0001-00	FUNDO MUNICIPAL DE SAUDE DE IGARASSU	1	1	1	7	1	15387	041.587.314-29	130.51259.45-3	1	2	16/01/1978	1	1
2022	10	2606804	IGARASSU	PE	1	1	12.025.214/0001-00	FUNDO MUNICIPAL DE SAUDE DE IGARASSU	1	1	1	7	1	50244	034.138.494-17	190.49992.79-2	1	2	01/01/1970	1	1
2022	10	2606804	IGARASSU	PE	1	2	10.359.560/0001-90	MUNICIPIO DE IGARASSU	1	1	1	2	3	19600	049.614.914-89	136.28428.45-8	1	1	23/01/1985	1	1
2022	10	2606804	IGARASSU	PE	1	2	10.359.560/0001-90	MUNICIPIO DE IGARASSU	1	1	1	2	3	9816	890.712.804-97	190.05354.54-5	1	2	28/08/1973	1	1
2022	10	2606804	IGARASSU	PE	1	2	10.359.560/0001-90	MUNICIPIO DE IGARASSU	1	1	1	2	3	9718	921.275.414-72	170.66726.23-3	1	2	01/11/1975	1	1
2022	10	2606804	IGARASSU	PE	1	2	12.025.214/0001-00	FUNDO MUNICIPAL DE SAUDE DE IGARASSU	1	1	1	7	1	50055	993.945.615-87	206.55460.32-7	2	2	14/02/1980	1	1
2022	10	2606804	IGARASSU	PE	1	1	10.359.560/0001-90	MUNICIPIO DE IGARASSU	1	1	1	2	3	19790	037.622.984-59	137.56450.45-6	1	2	09/06/1979	1	1
2022	10	2606804	IGARASSU	PE	1	2	10.359.560/0001-90	MUNICIPIO DE IGARASSU	1	1	1	2	3	6176	026.156.444-75	126.37761.60-3	1	2	07/12/1977	1	1

Documento Assinado Digitalmente por: FRANCISCO BARRETO DE MENEZES LEITE
Acesse em: https://etce.tce.pe.gov.br/epp/validaDoc.seam Código do documento: 091c9bf7-1872-4cfd-87d6-9930b88f7dd4

2022	10	2606804	IGARASSU	PE	1	2	10.359.560/0001-90	MUNICIPIO DE IGARASSU	1	1	1	2	3	3742	882.457.804-72	124.84483.30-0	1	1	19/09/1973	1	1
2022	10	2606804	IGARASSU	PE	1	2	12.025.214/0001-00	FUNDO MUNICIPAL DE SAUDE DE IGARASSU	1	1	2	7	1	3834	234.157.974-49	180.07045.63-0	1	1	23/04/1960	1	1
2022	10	2606804	IGARASSU	PE	1	1	12.025.214/0001-00	FUNDO MUNICIPAL DE SAUDE DE IGARASSU	1	1	1	7	1	50222	947.726.224-20	107.79292.96-8	1	2	15/10/1955	1	1
2022	10	2606804	IGARASSU	PE	1	2	10.359.560/0001-90	MUNICIPIO DE IGARASSU	1	1	2	2	3	4003	611.694.124-91	125.32185.78-5	1	2	02/03/1956	1	1
2022	10	2606804	IGARASSU	PE	1	2	12.025.214/0001-00	FUNDO MUNICIPAL DE SAUDE DE IGARASSU	1	1	1	7	1	6147	035.669.924-29	190.12430.13-8	1	1	15/05/1980	1	1
2022	10	2606804	IGARASSU	PE	1	1	12.025.214/0001-00	FUNDO MUNICIPAL DE SAUDE DE IGARASSU	1	1	1	7	1	50264	097.516.214-45	167.38095.80-6	1	1	18/11/1992	1	1
2022	10	2606804	IGARASSU	PE	1	1	10.359.560/0001-90	MUNICIPIO DE IGARASSU	1	1	1	7	1	6385	040.971.504-21	131.40899.45-8	2	2	17/12/1981	1	1
2022	10	2606804	IGARASSU	PE	1	1	10.359.560/0001-90	MUNICIPIO DE IGARASSU	1	1	1	2	3	6394	060.877.554-11	209.05500.26-6	2	1	25/10/1985	1	1
2022	10	2606804	IGARASSU	PE	1	2	10.359.560/0001-90	MUNICIPIO DE IGARASSU	1	1	1	7	1	6338	048.678.024-41	190.18724.19-2	2	2	18/09/1984	1	1
2022	10	2606804	IGARASSU	PE	1	2	10.359.560/0001-90	MUNICIPIO DE IGARASSU	1	1	1	7	1	3111	480.172.994-00	122.30440.33-2	2	2	19/02/1967	1	1
2022	10	2606804	IGARASSU	PE	1	1	12.025.214/0001-00	FUNDO MUNICIPAL DE SAUDE DE IGARASSU	1	1	1	7	1	50223	032.250.364-71	127.73285.45-1	2	2	23/07/1979	1	1
2022	10	2606804	IGARASSU	PE	1	2	10.359.560/0001-90	MUNICIPIO DE IGARASSU	1	1	1	7	1	19558	071.928.624-79	190.34902.12-1	2	2	13/08/1987	1	1
2022	10	2606804	IGARASSU	PE	1	2	10.359.560/0001-90	MUNICIPIO DE IGARASSU	1	1	1	7	1	3837	895.417.824-34	124.69267.12-0	2	2	31/05/1971	1	1
2022	10	2606804	IGARASSU	PE	1	2	10.359.560/0001-90	MUNICIPIO DE IGARASSU	1	1	1	2	3	6102	045.144.414-06	190.17409.08-0	1	1	04/11/1984	1	1
2022	10	2606804	IGARASSU	PE	1	2	10.359.560/0001-90	MUNICIPIO DE IGARASSU	1	1	1	7	1	3078	633.397.144-87	123.06078.03-5	2	2	28/07/1968	1	1
2022	10	2606804	IGARASSU	PE	1	2	12.025.214/0001-00	FUNDO MUNICIPAL DE SAUDE DE IGARASSU	1	1	1	7	1	15391	719.493.134-68	124.12354.06-7	1	2	07/07/1970	1	1
2022	10	2606804	IGARASSU	PE	1	2	10.359.560/0001-90	MUNICIPIO DE IGARASSU	1	1	2	2	3	1018	449.441.014-49	170.46676.49-4	1	2	25/09/1966	1	1
2022	10	2606804	IGARASSU	PE	1	2	10.359.560/0001-90	MUNICIPIO DE IGARASSU	1	1	2	2	3	5239	558.649.374-87	123.43244.41-5	1	3	11/10/1967	1	1
2022	10	2606804	IGARASSU	PE	1	1	12.025.214/0001-00	FUNDO MUNICIPAL DE SAUDE DE IGARASSU	1	1	1	7	1	50224	689.530.544-00	124.12331.14-8	1	2	04/05/1964	1	1
2022	10	2606804	IGARASSU	PE	1	2	10.359.560/0001-90	MUNICIPIO DE IGARASSU	1	1	2	2	3	9492	667.407.894-87	170.58421.27-5	1	2	11/08/1970	1	1
2022	10	2606804	IGARASSU	PE	1	2	10.359.560/0001-90	MUNICIPIO DE IGARASSU	1	1	1	7	1	6329	660.480.954-49	170.29156.71-2	2	2	22/05/1968	1	1
2022	10	2606804	IGARASSU	PE	1	2	12.025.214/0001-00	FUNDO MUNICIPAL DE SAUDE DE IGARASSU	1	1	1	7	1	15390	661.251.034-04	123.43178.47-1	1	2	12/09/1973	1	1
2022	10	2606804	IGARASSU	PE	1	2	12.025.214/0001-00	FUNDO MUNICIPAL DE SAUDE DE IGARASSU	1	1	2	7	1	1539	388.694.114-00	108.75442.77-0	1	2	11/11/1960	1	1
2022	10	2606804	IGARASSU	PE	1	2	10.359.560/0001-90	MUNICIPIO DE IGARASSU	1	1	1	2	3	10083	024.682.884-67	190.08334.42-1	1	2	02/05/1975	1	1
2022	10	2606804	IGARASSU	PE	1	2	10.359.560/0001-90	MUNICIPIO DE IGARASSU	1	1	1	7	1	6325	085.466.924-83	190.50860.33-0	2	2	08/03/1990	1	1
2022	10	2606804	IGARASSU	PE	1	2	10.359.560/0001-90	MUNICIPIO DE IGARASSU	1	1	2	2	3	15036	253.763.904-97	103.23770.36-0	1	2	09/07/1955	1	1
2022	10	2606804	IGARASSU	PE	1	2	10.359.560/0001-90	MUNICIPIO DE IGARASSU	1	1	1	2	3	19607	046.421.214-63	209.05581.89-4	1	5	28/08/1982	1	1
2022	10	2606804	IGARASSU	PE	1	2	10.359.560/0001-90	MUNICIPIO DE IGARASSU	1	1	1	2	3	19690	066.768.494-88	190.50860.27-6	1	2	06/10/1987	1	1
2022	10	2606804	IGARASSU	PE	1	1	12.025.214/0001-00	FUNDO MUNICIPAL DE SAUDE DE IGARASSU	1	1	1	7	1	50263	731.782.174-87	166.08157.71-2	1	1	07/05/1971	1	1
2022	10	2606804	IGARASSU	PE	1	2	10.359.560/0001-90	MUNICIPIO DE IGARASSU	1	1	2	2	3	10111	706.505.514-00	170.61665.81-3	1	2	16/02/1969	1	1
2022	10	2606804	IGARASSU	PE	1	2	10.359.560/0001-90	MUNICIPIO DE IGARASSU	1	1	2	2	3	19643	574.561.604-06	131.70208.45-3	1	2	14/01/1968	1	1
2022	10	2606804	IGARASSU	PE	1	2	10.359.560/0001-90	MUNICIPIO DE IGARASSU	1	1	2	2	3	6194	880.928.104-78	127.83812.45-4	1	2	29/05/1972	1	1
2022	10	2606804	IGARASSU	PE	1	2	12.025.214/0001-00	FUNDO MUNICIPAL DE SAUDE DE IGARASSU	1	1	1	7	1	15392	502.233.054-72	190.30099.34-0	1	2	15/04/1985	1	1
2022	10	2606804	IGARASSU	PE	1	2	10.359.560/0001-90	MUNICIPIO DE IGARASSU	1	1	2	2	3	4063	771.490.504-25	170.66728.89-9	1	3	30/09/1971	1	1
2022	10	2606804	IGARASSU	PE	1	2	10.359.560/0001-90	MUNICIPIO DE IGARASSU	1	1	1	2	3	19675	028.774.474-48	130.21985.45-8	1	1	17/03/1980	1	1
2022	10	2606804	IGARASSU	PE	1	2	10.359.560/0001-90	MUNICIPIO DE IGARASSU	1	1	1	2	3	6103	034.317.304-26	128.59967.45-3	1	1	09/08/1980	1	1
2022	10	2606804	IGARASSU	PE	1	2	10.359.560/0001-90	MUNICIPIO DE IGARASSU	1	1	1	2	3	19687	035.308.284-83	125.52394.44-4	1	2	13/12/1977	1	1
2022	10	2606804	IGARASSU	PE	1	2	12.025.214/0001-00	FUNDO MUNICIPAL DE SAUDE DE IGARASSU	1	1	1	7	1	6127	034.957.704-88	131.30420.45-1	1	1	23/09/1980	1	1
2022	10	2606804	IGARASSU	PE	1	2	10.359.560/0001-90	MUNICIPIO DE IGARASSU	1	1	2	2	3	6104	712.700.604-06	190.17382.91-3	1	1	21/12/1970	1	1
2022	10	2606804	IGARASSU	PE	1	2	10.359.560/0001-90	MUNICIPIO DE IGARASSU	1	1	1	2	3	6307	054.042.654-77	135.69058.85-8	2	2	12/03/1985	1	1
2022	10	2606804	IGARASSU	PE	1	1	10.359.560/0001-90	MUNICIPIO DE IGARASSU	1	1	1	2	3	6377	021.455.724-30	126.90656.45-2	1	2	07/10/1976	1	1
2022	10	2606804	IGARASSU	PE	1	2	10.359.560/0001-90	MUNICIPIO DE IGARASSU	1	1	1	7	1	19552	039.424.434-65	209.00304.32-9	2	2	21/06/1980	1	1
2022	10	2606804	IGARASSU	PE	1	2	10.359.560/0001-90	MUNICIPIO DE IGARASSU	1	1	1	7	1	3815	905.255.234-72	170.66723.97-8	2	2	21/01/1976	1	1
2022	10	2606804	IGARASSU	PE	1	2	10.359.560/0001-90	MUNICIPIO DE IGARASSU	1	1	1	7	1	6300	051.019.494-00	190.47778.79-3	2	2	23/02/1987	1	1
2022	10	2606804	IGARASSU	PE	1	2	10.359.560/0001-90	MUNICIPIO DE IGARASSU	1	1	1	7	1	9084	707.193.224-72	124.12366.19-7	1	2	13/02/1972	1	1
2022	10	2606804	IGARASSU	PE	1	2	10.359.560/0001-90	MUNICIPIO DE IGARASSU	1	1	1	7	1	2890	519.768.204-30	170.34504.13-8	2	1	16/11/1968	1	1
2022	10	2606804	IGARASSU	PE	1	1	10.359.560/0001-90	MUNICIPIO DE IGARASSU	1	1	1	7	1	6421	056.473.354-70	137.92573.45-7	2	1	27/08/1986	1	1
2022	10	2606804	IGARASSU	PE	1	1	12.025.214/0001-00	FUNDO MUNICIPAL DE SAUDE DE IGARASSU	1	1	1	7	1	50245	026.901.884-06	130.35328.45-4	1	2	12/10/1977	1	1
2022	10	2606804	IGARASSU	PE	1	2	12.025.214/0001-00	FUNDO MUNICIPAL DE SAUDE DE IGARASSU	1	1	1	7	1	15397	042.397.554-41	161.25886.12-4	1	2	14/03/1980	1	1
2022	10	2606804	IGARASSU	PE	1	2	10.359.560/0001-90	MUNICIPIO DE IGARASSU	1	1	1	7	1	6354	081.541.424-22	138.77386.45-7	2	2	26/12/1989	1	1
2022	10	2606804	IGARASSU	PE	1	2	10.359.560/0001-90	MUNICIPIO DE IGARASSU	1	1	2	2	3	6308	709.789.994-87	190.17024.39-1	1	1	04/07/1971	1	1
2022	10	2606804	IGARASSU	PE	1	2	10.359.560/0001-90	MUNICIPIO DE IGARASSU	1	1	2	2	3	15409	492.039.674-00	125.17752.53-4	1	2	10/11/1959	1	1
2022	10	2606804	IGARASSU	PE	1	2	12.025.214/0001-00	FUNDO MUNICIPAL DE SAUDE DE IGARASSU	1	1	1	7	1	15398	733.330.344-68	204.04417.32-3	1	6	06/04/1970	1	1
2022	10	2606804	IGARASSU	PE	1	2	10.359.560/0001-90	MUNICIPIO DE IGARASSU	1	1	2	2	3	1017	658.069.564-15	170.46677.11-3	1	2	19/05/1968	1	1
2022	10	2606804	IGARASSU	PE	1	2	12.025.214/0001-00	FUNDO MUNICIPAL DE SAUDE DE IGARASSU	1	1	1	7	1	15399	036.008.614-41	190.30384.48-7	1	2	19/07/1981	1	1
2022	10	2606804	IGARASSU	PE	1	2	10.359.560/0001-90	MUNICIPIO DE IGARASSU	1	1	2	2	3	6105	682.818.034-87	170.46677.38-5	1	2	09/12/1966	1	1

Documento Assinado Digitalmente por: FRANCISCO BARRETO DE MENEZES LEITE
Acesse em: https://etce.tce.pe.gov.br/epp/validaDoc.seam Código do documento: 091c9bf7-1872-4cfd-87d6-9930b88f7dd4

DT_ING_SER\	DT_ING_ENTE	DT_ING_CARI	NO_CARREIRA	DT_ING_CARGC	NO_CARGO	VL_BASE_(	VL_REMUN	VL_CONTRI	NU_TEMPI	NU_TEMPI	NU_TEMPI	NU_TEMPI	NU_DEPEN	IN_ABONC	DT_INICIO	IN_PREV_(	VL_TETO_I	DT_PROV_APOSENT
01/02/2002	01/02/2002	01/02/2002	PROF PEB 2 NIVEL IV	01/02/2002	PROF PEB 2 NIVEL IV	7782,33	7782,33	1089,53	0	0	0	0	1	2	00/01/190	2	23500	########
12/07/2006	12/07/2006	12/07/2006	PROF PEB 2 NIVEL III	12/07/2006	PROF PEB 2 NIVEL III	5271,35	5763,34	737,99	0	0	0	0	1	2	00/01/190	2	23500	########
01/03/2007	01/03/2007	01/03/2007	AGENTE COMUNITARIO DE SAU	01/03/2007	AGENTE COMUNITARIO DE S/	2642,16	3126,96	369,9	0	0	0	0	1	2	00/01/190	2	23500	########
08/03/1994	08/03/1994	08/03/1994	GUARDA MUNIC NXII	08/03/1994	GUARDA MUNIC NXV	6141	11519,11	859,74	0	0	0	0	1	2	00/01/190	2	23500	########
16/08/2012	16/08/2012	16/08/2012	PROF PEB 1 NIVEL II G	16/08/2012	PROF PEB 2 NIVEL II G	6437,92	7038,79	901,31	0	0	0	0	1	2	00/01/190	2	23500	########
01/02/2002	01/02/2002	01/02/2002	PROF PEB 2 NIVEL IV	01/02/2002	PROF PEB 2 NIVEL V	7314,34	7981,83	1024,01	0	0	0	0	1	2	00/01/190	2	23500	########
01/03/2007	01/03/2007	01/03/2007	AGENTE COMUNITARIO DE SAU	01/03/2007	AGENTE COMUNITARIO DE S/	2860,32	3345,12	400,44	0	0	0	0	2	2	00/01/190	2	23500	########
16/11/1998	16/11/1998	16/11/1998	GUARDA MUNIC N X	16/11/1998	GUARDA MUNIC N X	5440,14	10773,96	761,62	0	0	0	0	1	1	########	2	23500	########
06/03/1994	06/03/1994	06/03/1994	AUXILIAR DE ENFERMAGEM	06/03/1994	AUXILIAR DE ENFERMAGEM	1951,32	2222	273,18	0	0	0	0	0	2	00/01/190	2	23500	########
25/06/2015	25/06/2015	25/06/2015	AGENTE DE ENDEMIAS	25/06/2015	AGENTE DE ENDEMIAS	2472,48	2957,28	346,15	0	0	0	0	1	2	00/01/190	2	23500	########
04/04/1994	04/04/1994	04/04/1994	AUXILIAR ADMINISTRATIVO	04/04/1994	AUXILIAR ADMINISTRATIVO	2300,4	2300,4	322,06	0	0	0	0	0	2	00/01/190	2	23500	########
01/02/2000	01/02/2000	01/02/2000	PROF PEB 2 NÃVEL V	01/02/2000	PROF PEB 2 NÃVEL V	6686,59	6686,59	936,12	0	0	0	0	1	2	00/01/190	2	23500	########
16/07/2012	16/07/2012	16/07/2012	PROF PEB 2 NIVEL II	16/07/2012	PROF PEB 2 NIVEL II	4828,15	8497,55	675,94	0	0	0	0	0	2	00/01/190	2	23500	########
01/03/2007	01/03/2007	01/03/2007	AGENTE COMUNITARIO DE SAU	01/03/2007	AGENTE COMUNITARIO DE S/	2739,32	3423,06	383,48	0	0	0	0	1	2	00/01/190	2	23500	########
01/02/2000	01/02/2000	01/02/2000	PROF PEB 12 N III GR	01/02/2000	PROF PEB 2 N V GR	7459,74	7459,74	1044,36	0	0	0	0	1	2	00/01/190	2	23500	########
25/06/2015	25/06/2015	25/06/2015	AGENTE DE ENDEMIAS	25/06/2015	AGENTE DE ENDEMIAS	2472,68	2957,28	346,15	0	0	0	0	2	2	00/01/190	2	23500	########
01/02/2002	01/02/2002	01/02/2002	PROF PEB 2 NIVEL IV	01/02/2002	PROF PEB 2 NIVEL V	7298,22	7298,22	1021,75	0	0	0	0	1	2	00/01/190	2	23500	########
26/01/1996	26/01/1996	26/01/1996	AUXILIAR ADMINISTRATIVO	26/01/1996	AUXILIAR ADMINISTRATIVO	2130	2687,37	298,2	0	0	0	0	0	2	00/01/190	2	23500	########
25/06/2015	25/06/2015	25/06/2015	AGENTE DE ENDEMIAS	25/06/2015	AGENTE DE ENDEMIAS	2642,14	3326,96	369,9	0	0	0	0	0	2	00/01/190	2	23500	########
17/07/2012	17/07/2012	17/07/2012	PROF PEB 1 NIVEL II	17/07/2012	PROF PEB 1 NIVEL II	4349,69	4349,69	608,96	0	0	0	0	1	2	00/01/190	2	23500	########
01/02/2002	01/02/2002	01/02/2002	PROF PEB 2 NIVEL IV	01/02/2002	PROF PEB 2 NIVEL V	5697,62	6214,21	797,67	0	0	0	0	1	2	00/01/190	2	23500	########
25/06/2015	25/06/2015	25/06/2015	AGENTE DE ENDEMIAS	25/06/2015	AGENTE DE ENDEMIAS	2472,48	2957,28	346,15	0	0	0	0	0	2	00/01/190	2	23500	########
01/04/2013	01/04/2013	01/04/2013	GUARDA MUNIC NII	01/04/2013	GUARDA MUNIC N IV	3424,07	5940,55	479,37	0	0	0	0	1	2	00/01/190	2	23500	########
16/07/2012	16/07/2012	16/07/2012	PROF PEB 32 N II MES	16/07/2012	PROF PEB 2 N III MES	6053,92	6618,95	847,55	0	0	0	0	1	2	00/01/190	2	23500	########
01/03/2007	01/03/2007	01/03/2007	AGENTE COMUNITARIO DE SAU	01/03/2007	AGENTE COMUNITARIO DE S/	2860,32	3345,12	400,44	0	0	0	0	1	2	00/01/190	2	23500	########
06/03/2014	06/03/2014	06/03/2014	PROF PEB 13 N I ES	06/03/2014	PROF PEB 1 N II ES	4828,15	5278,78	675,94	0	0	0	0	1	2	00/01/190	2	23500	########
01/02/2002	01/02/2002	01/02/2002	PROF PEB 2 NIVEL IV	01/02/2002	PROF PEB 2 NIVEL V	7298,22	7298,22	1021,75	0	0	0	0	1	2	00/01/190	2	23500	########
01/03/2007	01/03/2007	01/03/2007	AGENTE COMUNITARIO DE SAU	01/03/2007	AGENTE COMUNITARIO DE S/	2860,32	3951,12	400,44	0	0	0	0	1	2	00/01/190	2	23500	########
12/07/2006	12/07/2006	12/07/2006	PROF PEB 2 NIVEL II	12/07/2006	PROF PEB 2 NIVEL II	6550,04	7161,38	917,01	0	0	0	0	1	2	00/01/190	2	23500	########
16/07/2012	16/07/2012	16/07/2012	PROF PEB 2 NIVEL II	16/07/2012	PROF PEB 2 NIVEL III	5044,92	5044,92	706,29	0	0	0	0	0	2	00/01/190	2	23500	########
02/04/2014	02/04/2014	02/04/2014	PROF PEB 13 N I ES	02/04/2014	PROF PEB 1 N II ES	4828,15	4828,15	675,94	0	0	0	0	0	2	00/01/190	2	23500	########
04/02/2004	04/02/2004	04/02/2004	PROF PEB 11 N IV GR	04/02/2004	PROF PEB 2 N IV ES	6957,99	10110,92	974,12	0	0	0	0	0	2	00/01/190	2	23500	########
23/07/2012	23/07/2012	23/07/2012	PROF PEB 1 NIVEL I G	23/07/2012	PROF PEB 2 NIVEL II MS	7725,51	8253,8	1155,53	0	0	0	0	1	2	00/01/190	2	23500	########
16/07/2012	16/07/2012	16/07/2012	PROF PEB 1 NIVEL II G	16/07/2012	PROF PEB 2 NIVEL III ES	7336,04	7336,04	1027,05	0	0	0	0	3	2	00/01/190	2	23500	########
27/08/2012	27/08/2012	27/08/2012	PROF PEB 1 NIVEL II E	27/08/2012	PROF PEB 2 NIVEL II E	4828,15	5278,78	675,94	0	0	0	0	0	2	00/01/190	2	23500	########
15/06/2016	15/06/2016	15/06/2016	PROCURADOR	15/06/2016	PROCURADOR	15712,79	16712,8	2199,79	0	0	0	0	0	2	00/01/190	2	23500	########
01/03/2007	01/03/2007	01/03/2007	AGENTE COMUNITARIO DE SAU	01/03/2007	AGENTE COMUNITARIO DE S/	2860,32	3544,26	400,44	0	0	0	0	0	2	00/01/190	2	23500	########
19/08/2013	19/08/2013	19/08/2013	GUARDA MUNIC N IV	19/08/2013	GUARDA MUNIC N IV	3358,5	6906,37	470,19	0	0	0	0	1	2	00/01/190	2	23500	########
01/04/2013	01/04/2013	01/04/2013	GUARDA MUNIC NIV	01/04/2013	GUARDA MUNIC N IV	3266,65	7569,41	457,33	0	0	0	0	1	2	00/01/190	2	23500	########
15/04/2013	15/04/2013	15/04/2013	GUARDA MUNIC N IV	15/04/2013	GUARDA MUNIC N IV	3266,65	4876,62	457,33	0	0	0	0	1	2	00/01/190	2	23500	########
26/03/1998	26/03/1998	26/03/1998	PROF PEB 32 N IV MES	26/03/1998	PROF PEB 2 N IV MES	8532,43	8532,41	1194,54	0	0	0	0	1	2	00/01/190	2	23500	########
04/03/1998	04/03/1998	04/03/1998	PROF PEB 2 NIVEL IV	04/03/1998	PROF PEB 2 NIVEL V	7471,29	8138,76	1045,98	0	0	0	0	1	2	00/01/190	2	23500	########
08/02/2006	08/02/2006	08/02/2006	FONOAUDIOLOGO	08/02/2006	FONOAUDIOLOGO	2750,53	3964,72	385,07	0	0	0	0	0	2	00/01/190	2	23500	########
16/07/2012	16/07/2012	16/07/2012	PROF PEB 1 NIVEL II	16/07/2012	PROF PEB 1 NIVEL II	6495,93	7037,25	909,43	0	0	0	0	0	2	00/01/190	2	23500	########
03/03/2015	03/03/2015	03/03/2015	PROF PEB 1 NIVEL I G	03/03/2015	PROF PEB 1 NIVEL II G	5799,93	5799,93	811,99	0	0	0	0	0	2	00/01/190	2	23500	########
07/08/2013	07/08/2013	07/08/2013	BIOMEDICO	07/08/2013	BIOMEDICO	3600	5392	504	0	0	0	0	1	2	00/01/190	2	23500	########
07/11/2019	07/11/2019	07/11/2019	AUX CONSULTORIO DENT	07/11/2019	AUX CONSULTORIO DENT	1212	1392	169,68	0	0	0	0	0	2	00/01/190	2	23500	########
25/06/2015	25/06/2015	25/06/2015	AGENTE DE ENDEMIAS	25/06/2015	AGENTE DE ENDEMIAS	2763,36	3248,16	386,87	0	0	0	0	1	2	00/01/190	2	23500	########
01/03/2013	01/03/2013	01/03/2013	PROF PEB 1 NIVEL I G	01/03/2013	PROF PEB2 NIVEL I ES	4803,65	5252	672,51	0	0	0	0	1	2	00/01/190	2	23500	########
01/02/2002	01/02/2002	01/02/2002	PROF PEB 2 NIVEL IV	01/02/2002	PROF PEB 2 NIVEL V ES	5681,5	6198,09	795,41	0	0	0	0	1	2	00/01/190	2	23500	########
04/05/1998	04/05/1998	04/05/1998	GUARDA MUNIC XII	04/05/1998	GUARDA MUNIC XII	4365,43	6280,65	611,16	0	0	0	0	0	2	00/01/190	2	23500	########
15/03/2004	15/03/2004	15/03/2004	AUXILIAR DE LABORATORIO	15/03/2004	AUXILIAR DE LABORATORIO	1648,29	1918,02	230,76	0	0	0	0	2	2	00/01/190	2	23500	########
04/03/1998	04/03/1998	04/03/1998	PROF PEB NIVEL IV ES	04/03/1998	PROF PEB 2 NIVEL V ES	7471,29	9616,76	1045,98	0	0	0	0	1	2	00/01/190	2	23500	########
12/09/2019	12/09/2019	12/09/2019	PROF PEB 1 NIVEL I G	12/09/2019	PROF PEB 1 NIVEL I G	6407,58	8329,81	897,06	0	0	0	0	0	2	00/01/190	2	23500	########
13/08/2013	13/08/2013	13/08/2013	ODONTOLOGO	13/08/2013	ODONTOLOGO	1800	1800	252	0	0	0	0	1	2	00/01/190	2	23500	########
01/02/2002	01/02/2002	01/02/2002	PROF PEB 11 N IV GRA	01/02/2002	PROF PEB 1 N V G	5133	5598,39	718,62	0	0	0	0	1	2	00/01/190	2	23500	########
16/07/2012	16/07/2012	16/07/2012	PROF PEB 2 NIVEL II	16/07/2012	PROF PEB 2 NIVEL II ES	4828,15	4828,15	675,94	0	0	0	0	0	2	00/01/190	2	23500	########
04/02/2004	04/02/2004	04/02/2004	PROF PEB 2 NIVEL II	04/02/2004	PROF PEB 2 NIVEL IV	5397,53	6398,41	895,78	0	0	0	0	0	2	00/01/190	2	23500	########
01/03/2007	01/03/2007	01/03/2007	AGENTE COMUNITARIO DE SAU	01/03/2007	AGENTE COMUNITARIO DE S/	2642,15	3126,98	369,9	0	0	0	0	1	2	00/01/190	2	23500	########
16/07/2012	16/07/2012	16/07/2012	PROF PEB 1 NIVEL I E	16/07/2012	PROF PEB 1 NIVEL I E	4828,15	4828,15	675,94	0	0	0	0	0	2	00/01/190	2	23500	########
25/08/1994	25/08/1994	25/08/1994	PROF PEB 2 NIVEL V E	25/08/1994	PROF PEB 2 NIVEL VI E	7935,58	8686,5	1110,98	0	0	0	0	0	2	00/01/190	2	23500	########

Documento Assinado Digitalmente por: FRANCISCO BARRETO DE MENEZES LEITE
Acesse em: https://etce.tce.pe.gov.br/epp/validaDoc.seam Código do documento: 091c9bf7-1872-4cfd-87d6-9930b88f7dd4

25/06/2015	25/06/2015	25/06/2015	AGENTE DE ENDEMIAS	25/06/2015	AGENTE DE ENDEMIAS	2472,5	2957,28	346,15	0	0	0	0	1	2	00/01/190	2	23500	########
08/01/1985	08/01/1985	08/01/1985	ODONTOLOGO GTC28	08/01/1985	ODONTOLOGO GTC28	3606,79	4571,18	504,95	0	0	0	0	0	1	########	2	23500	########
16/07/2012	16/07/2012	16/07/2012	PROF PEB 2 NIVEL II	16/07/2012	PROF PEB 2 NIVEL III	5616,72	6087,54	786,34	0	0	0	0	1	2	00/01/190	2	23500	########
02/04/1985	02/04/1985	02/04/1985	ASSESSOR	02/04/1985	ASSESSOR	2243,21	2557,26	314,05	0	0	0	0	1	1	########	2	23500	########
15/03/1999	15/03/1999	15/03/1999	PROF PEB 12 N IV GRA	15/03/1999	PROF PEB 2 N V GRA	6708,72	6708,74	939,22	0	0	0	0	1	2	00/01/190	2	23500	########
01/03/2007	01/03/2007	01/03/2007	AGENTE COMUNITARIO DE SAU	01/03/2007	AGENTE COMUNITARIO DE S/	2872,43	3357,24	402,14	0	0	0	0	1	2	00/01/190	2	23500	########
01/03/2007	01/03/2007	01/03/2007	AGENTE COMUNITARIO DE SAU	01/03/2007	AGENTE COMUNITARIO DE S/	2860,29	3345,12	400,44	0	0	0	0	1	2	00/01/190	2	23500	########
02/01/2014	02/01/2014	02/01/2014	PROCURADOR	02/01/2014	PROCURADOR	15983,22	16983,2	2237,65	0	0	0	0	1	2	00/01/190	2	23500	########
01/03/2013	01/03/2013	01/03/2013	PROF PEB 1 NIVEL I E	01/03/2013	PROF PEB 2 NIVEL II E	4828,15	5278,78	675,94	0	0	0	0	1	2	00/01/190	2	23500	########
16/07/2012	16/07/2012	16/07/2012	MEDICO	16/07/2012	MEDICO	6703,15	10996,81	938,44	0	0	0	0	1	2	00/01/190	2	23500	########
01/03/2007	01/03/2007	01/03/2007	BIOLOGO	01/03/2007	BIOLOGO	6043,22	7051,2	846,05	0	0	0	0	1	2	00/01/190	2	23500	########
12/07/2006	12/07/2006	12/07/2006	PROF PEB 2 NIVEL II	12/07/2006	PROF PEB 2 NIVEL III	5271,36	5271,35	737,99	0	0	0	0	1	2	00/01/190	2	23500	########
08/08/2013	08/08/2013	08/08/2013	ODONTOLOGO	08/08/2013	ODONTOLOGO	1800	1800	252	0	0	0	0	0	2	00/01/190	2	23500	########
27/01/1996	27/01/1996	27/01/1996	PROF PEB 2 NIVEL V E	27/01/1996	PROF PEB 2 NIVEL VI E	7791,36	8492,23	1090,79	0	0	0	0	1	2	00/01/190	2	23500	########
01/07/1985	01/07/1985	01/07/1985	PROF PEB 01 NIVEL VI	01/07/1985	PROF PEB 1 NIVEL VII	7705,72	8784,49	1078,8	0	0	0	0	1	1	########	2	23500	########
16/07/2012	16/07/2012	16/07/2012	PROF PEB 1 NIVEL II	16/07/2012	PROF PEB 1 NIVEL III	4545	4544,99	636,3	0	0	0	0	1	2	00/01/190	2	23500	########
16/07/2012	16/07/2012	16/07/2012	PROF PEB 2 NIVEL I M	16/07/2012	PROF PEB 2 NIVEL III M	9892	11629,77	1525,46	0	0	0	0	1	2	00/01/190	2	23500	########
31/10/1995	31/10/1995	31/10/1995	GM SUBINSPETOR	31/10/1995	GM SUBINSPETOR	5362,08	7158,12	750,69	0	0	0	0	0	2	00/01/190	2	23500	########
15/04/2013	15/04/2013	15/04/2013	GUARDA MUNIC NII	15/04/2013	GUARDA MUNIC NIV	3358,5	3720,29	470,19	0	0	0	0	1	2	00/01/190	2	23500	########
31/03/2015	31/03/2015	31/03/2015	PROF PEB NIVEL I MES	31/03/2015	PROF PEB 2 NIVEL II MES	9064,58	11085,65	1269,04	0	0	0	0	1	2	00/01/190	2	23500	########
16/07/2012	16/07/2012	16/07/2012	PROF PEB 1 NIVEL I E	16/07/2012	PROF PEB 1 NIVEL I E	5348,08	5796,41	748,73	0	0	0	0	1	2	00/01/190	2	23500	########
12/01/2004	12/01/2004	12/01/2004	MEDICO	12/01/2004	MEDICO	2194,29	2194,31	307,2	0	0	0	0	0	2	00/01/190	2	23500	########
04/03/1998	04/03/1998	04/03/1998	PROF PEB 22 N III ES	04/03/1998	PROF PEB 2 N III ES	7163,65	7802,38	1002,91	0	0	0	0	0	2	00/01/190	2	23500	########
16/07/2012	16/07/2012	16/07/2012	PROF PEB 1 NIVEL II	16/07/2012	PROF PEB 2 NIVEL III	5044,93	5515,78	706,29	0	0	0	0	1	2	00/01/190	2	23500	########
01/03/2007	01/03/2007	01/03/2007	AGENTE COMUNITARIO DE SAU	01/03/2007	AGENTE COMUNITARIO DE S/	2860,29	3345,12	400,44	0	0	0	0	1	2	00/01/190	2	23500	########
16/07/2012	16/07/2012	16/07/2012	PROF PEB 1 NIVEL I E	16/07/2012	PROF PEB 2 NIVEL II E	4828,15	4828,15	675,94	0	0	0	0	1	2	00/01/190	2	23500	########
01/03/2007	01/03/2007	01/03/2007	AGENTE COMUNITARIO DE SAU	01/03/2007	AGENTE COMUNITARIO DE S/	2569,43	3054,24	359,72	0	0	0	0	2	2	00/01/190	2	23500	########
15/03/1999	15/03/1999	15/03/1999	PROF PEB 22 N VES	15/03/1999	PROF PEB 2 N V ES	8257,22	8257,22	1156,01	0	0	0	0	1	2	00/01/190	2	23500	########
14/08/2012	14/08/2012	14/08/2012	PEDAGOGO	14/08/2012	PEDAGOGO	7860	15348,47	1100,4	0	0	0	0	1	2	00/01/190	2	23500	########
16/07/2012	16/07/2012	16/07/2012	PROF PEB 1 NIVEL I G	16/07/2012	PROF PEB 1 NIVEL I G	5044,93	5044,92	706,29	0	0	0	0	1	2	00/01/190	2	23500	########
04/02/2004	04/02/2004	04/02/2004	PROF PEB 2 NIVEL II	04/02/2004	PROF PEB 2 NIVEL IV	5385,36	5877,36	753,95	0	0	0	0	0	2	00/01/190	2	23500	########
01/02/2000	01/02/2000	01/02/2000	PROF PEB 2 NIVEL V	01/02/2000	PROF PEB 2 NIVEL V	8165	8832,49	1143,1	0	0	0	0	1	2	00/01/190	2	23500	########
01/03/2007	01/03/2007	01/03/2007	AGENTE COMUNITARIO DE SAU	01/03/2007	AGENTE COMUNITARIO DE S/	2739,15	3223,92	383,48	0	0	0	0	2	2	00/01/190	2	23500	########
03/06/2013	03/06/2013	03/06/2013	PROCURADOR	03/06/2013	PROCURADOR	16707,22	18821,94	2339,01	0	0	0	0	1	2	00/01/190	2	23500	########
25/06/2015	25/06/2015	25/06/2015	AGENTE DE ENDEMIAS	25/06/2015	AGENTE DE ENDEMIAS	2472,5	2957,28	346,15	0	0	0	0	1	2	00/01/190	2	23500	########
16/07/2012	16/07/2012	16/07/2012	PROF PEB 1 NIVEL II	16/07/2012	PROF PEB 2 NIVEL II	4828,15	4828,15	675,94	0	0	0	0	0	2	00/01/190	2	23500	########
01/04/2013	01/04/2013	01/04/2013	GUARDA MUNIC NIV	01/04/2013	GUARDA MUNIC N IV	3266,65	4385,6	457,33	0	0	0	0	1	2	00/01/190	2	23500	########
14/01/2020	14/01/2020	14/01/2020	AGENTE ADMINISTRATIVO	14/01/2020	AGENTE ADMINISTRATIVO	2178	4578	304,92	0	0	0	0	0	2	00/01/190	2	23500	########
12/05/1988	12/05/1988	12/05/1988	AUXILIAR DE ENFERMAGEM	12/05/1988	AUXILIAR DE ENFERMAGEM	1826,08	2236,14	255,65	0	0	0	0	0	2	00/01/190	2	23500	########
12/07/2006	12/07/2006	12/07/2006	PROF PEB 1 NIVEL II	12/07/2006	PROF PEB 1 NIVEL II	4545	4544,99	636,3	0	0	0	0	1	2	00/01/190	2	23500	########
25/06/2015	25/06/2015	25/06/2015	AGENTE DE ENDEMIAS	25/06/2015	AGENTE DE ENDEMIAS	2472,5	3442,08	346,15	0	0	0	0	0	2	00/01/190	2	23500	########
16/07/2012	16/07/2012	16/07/2012	PROF PEB 1 NIVEL I E	16/07/2012	PROF PEB 2 NIVEL II E	6437,93	7081,71	901,31	0	0	0	0	1	2	00/01/190	2	23500	########
25/06/2015	25/06/2015	25/06/2015	AGENTE DE ENDEMIAS	25/06/2015	AGENTE DE ENDEMIAS	2472,5	2957,28	346,15	0	0	0	0	0	2	00/01/190	2	23500	########
17/07/2012	17/07/2012	17/07/2012	PROF PEB 1 NIVEL 1I E	17/07/2012	PROF PEB 2 NIVEL III E	5044,93	5515,78	706,29	0	0	0	0	1	2	00/01/190	2	23500	########
01/03/2013	01/03/2013	01/03/2013	PROF PEB 2 NIVEL II M	01/03/2013	PROF PEB 2 NIVEL II M	9991,65	10712,71	1398,83	0	0	0	0	1	2	00/01/190	2	23500	########
01/02/2002	01/02/2002	01/02/2002	PROF PEB 2 NIVEL IV	01/02/2002	PROF PEB 2 NIVEL V	7368,58	7368,59	1031,6	0	0	0	0	1	2	00/01/190	2	23500	########
14/08/2012	14/08/2012	14/08/2012	PROF PEB 2 NIVEL I M	14/08/2012	PROF PEB 2 NIVEL I M	9757,5	9757,51	1366,05	0	0	0	0	1	2	00/01/190	2	23500	########
01/02/2000	01/02/2000	01/02/2000	PROF PEB 2 NIVEL IV	01/02/2000	PROF PEB 2 NIVEL V	5737,79	5737,76	803,29	0	0	0	0	1	2	00/01/190	2	23500	########
03/02/1998	03/02/1998	03/02/1998	PROF PEB 2 NIVEL IV	03/02/1998	PROF PEB 2 NIVEL V	5774,62	7993,33	1046,74	0	0	0	0	1	2	00/01/190	2	23500	########
15/08/2012	15/08/2012	15/08/2012	PROF PEB 2 NIVEL II	15/08/2012	PROF PEB 2 NIVEL III	5044,93	5515,78	706,29	0	0	0	0	1	2	00/01/190	2	23500	########
02/10/1982	02/10/1982	02/10/1982	AUXILIAR ADMINISTRATIVO	02/10/1982	AUXILIAR ADMINISTRATIVO	2130	2641,2	298,2	0	0	0	0	0	1	########	2	23500	########
01/03/2007	01/03/2007	01/03/2007	AGENTE COMUNITARIO DE SAU	01/03/2007	AGENTE COMUNITARIO DE S/	2739,15	3423,06	383,48	0	0	0	0	1	2	00/01/190	2	23500	########
17/07/2012	17/07/2012	17/07/2012	PROF PEB 2 NIVEL II	17/07/2012	PROF PEB 2 NIVEL III	5044,93	5515,78	706,29	0	0	0	0	0	2	00/01/190	2	23500	########
02/01/2004	02/01/2004	02/01/2004	AUXILIAR DE ENFERMAGEM	02/01/2004	AUXILIAR DE ENFERMAGEM	1575,58	1688,54	220,58	0	0	0	0	2	2	00/01/190	2	23500	########
06/03/2014	06/03/2014	06/03/2014	PROF PEB 13 N II ES	06/03/2014	PROF PEB 1 N III ES	6824,22	7425,07	955,39	0	0	0	0	1	2	00/01/190	2	23500	########
04/02/2010	04/02/2010	04/02/2010	AG CADAST IMOBIL	04/02/2010	ASS ADM TRIBUTÃRIO	2236,29	2236,3	313,08	0	0	0	0	1	2	00/01/190	2	23500	########
05/08/2013	05/08/2013	05/08/2013	FARMACEUTICO	05/08/2013	FARMACEUTICO	2088	4448	292,32	0	0	0	0	0	2	00/01/190	2	23500	########
01/03/2007	01/03/2007	01/03/2007	AGENTE COMUNITARIO DE SAU	01/03/2007	AGENTE COMUNITARIO DE S/	2642,15	3126,96	369,9	0	0	0	0	1	2	00/01/190	2	23500	########
12/09/2019	12/09/2019	12/09/2019	FISCAL DE OBRAS	12/09/2019	FISCAL DE OBRAS	2090	2090	292,6	0	0	0	0	0	2	00/01/190	2	23500	########
02/05/2013	02/05/2013	02/05/2013	AUXILIAR ADMINISTRATIVO	02/05/2013	AUXILIAR ADMINISTRATIVO	2306,37	3838,9	382,77	0	0	0	0	1	2	00/01/190	2	23500	########
04/05/1998	04/05/1998	04/05/1998	GUARDA MUNIC XIII	04/05/1998	GUARDA MUNIC XIII	5318,43	9703	744,58	0	0	0	0	1	2	00/01/190	2	23500	########
16/07/2012	16/07/2012	16/07/2012	PROF PEB 1 NIVEL II	16/07/2012	PROF PEB 1 NIVEL III	4545	4969,19	636,3	0	0	0	0	1	2	00/01/190	2	23500	########

Documento Assinado Digitalmente por: FRANCISCO BARRETO DE MENEZES LEITE
Acesse em: https://etce.tce.pe.gov.br/epp/validaDoc.seam Código do documento: 091c9bf7-1872-4cfd-87d6-9930b88f7dd4

16/07/2012	16/07/2012	16/07/2012	PROF PEB 2 NIVEL II M	16/07/2012	PROF PEB 2 NIVEL III M	6053,93	6618,95	847,55	0	0	0	0	1	2	00/01/190	2	23500	########
16/07/2012	16/07/2012	16/07/2012	GUARDA MUNIC N IV	16/07/2012	GUARDA MUNIC N IV	3266,65	5081,5	457,33	0	0	0	0	1	2	00/01/190	2	23500	########
04/05/1998	04/05/1998	04/05/1998	GUARDA MUNIC XII	04/05/1998	GUARDA MUNIC XIII	4365,43	4920,03	611,16	0	0	0	0	1	2	00/01/190	2	23500	########
04/05/1998	04/05/1998	04/05/1998	GUARDA MUNIC XII	04/05/1998	GUARDA MUNIC XIII	4365,43	6217,09	611,16	0	0	0	0	1	2	00/01/190	2	23500	########
02/05/1985	02/05/1985	02/05/1985	ASSESSOR	02/05/1985	ASSESSOR	2625,68	2993,28	367,6	0	0	0	0	0	1	########	2	23500	########
01/08/2012	01/08/2012	01/08/2012	MEDICO	01/08/2012	MEDICO	1908,08	2098,91	267,13	0	0	0	0	1	2	00/01/190	2	23500	########
17/09/2019	17/09/2019	17/09/2019	MEDICO OFTALMOLOGISTA	17/09/2019	MEDICO OFTALMOLOGISTA	2137,08	2137,07	299,19	0	0	0	0	1	2	00/01/190	2	23500	########
31/03/2016	31/03/2016	31/03/2016	AUXILIAR ADMINISTRATIVO	31/03/2016	AUXILIAR ADMINISTRATIVO	1652,43	3073,14	231,34	0	0	0	0	0	2	00/01/190	2	23500	########
12/08/2013	12/08/2013	12/08/2013	ODONTOLOGO	12/08/2013	ODONTOLOGO	2016	2688	282,24	0	0	0	0	1	2	00/01/190	2	23500	########
01/06/1986	01/06/1986	01/06/1986	PROF PEB 2 NIVEL VI	01/06/1986	PROF PEB 2 NIVEL VII E	6543	7459,01	916,02	0	0	0	0	0	1	########	2	23500	########
01/03/2007	01/03/2007	01/03/2007	AGENTE COMUNITARIO DE SAU	01/03/2007	AGENTE COMUNITARIO DE S/	2739,15	3223,92	383,48	0	0	0	0	1	2	00/01/190	2	23500	########
01/03/2007	01/03/2007	01/03/2007	AGENTE COMUNITARIO DE SAU	01/03/2007	AGENTE COMUNITARIO DE S/	2642,15	3126,96	369,9	0	0	0	0	1	2	00/01/190	2	23500	########
12/07/2006	12/07/2006	12/07/2006	PROF PEB 2 NIVEL III	12/07/2006	PROF PEB 2 NIVEL III	6550,08	7205,04	917,01	0	0	0	0	1	2	00/01/190	2	23500	########
04/03/1998	04/03/1998	04/03/1998	PROF PEB NÃVEL V G	04/03/1998	PROF PEB 2 NÃVEL V ES	7367,58	8035,09	1031,46	0	0	0	0	0	2	00/01/190	2	23500	########
25/06/2015	25/06/2015	25/06/2015	AGENTE DE ENDEMIAS	25/06/2015	AGENTE DE ENDEMIAS	2472,5	2957,28	346,15	0	0	0	0	0	2	00/01/190	2	23500	########
06/08/2013	06/08/2013	06/08/2013	PSICOLOGO	06/08/2013	PSICOLOGO	1872	1872	262,08	0	0	0	0	1	2	00/01/190	2	23500	########
04/05/1998	04/05/1998	04/05/1998	GUARDA MUNIC XII	04/05/1998	GUARDA MUNIC XIII	4365,43	5954,02	611,16	0	0	0	0	1	2	00/01/190	2	23500	########
25/06/2015	25/06/2015	25/06/2015	AGENTE DE ENDEMIAS	25/06/2015	AGENTE DE ENDEMIAS	2472,5	2957,28	346,15	0	0	0	0	0	2	00/01/190	2	23500	########
25/06/2015	25/06/2015	25/06/2015	AGENTE DE ENDEMIAS	25/06/2015	AGENTE DE ENDEMIAS	2472,5	3943,04	346,15	0	0	0	0	0	2	00/01/190	2	23500	########
16/07/2012	16/07/2012	16/07/2012	PROF PEB 1 NIVEL II G	16/07/2012	PROF PEB 1 NIVEL II G	7346,58	7346,58	1028,52	0	0	0	0	0	2	00/01/190	2	23500	########
01/02/2000	01/02/2000	01/02/2000	PROF PEB 22 N V ESP	01/02/2000	PROF PEB 2 N V ESP	7422,08	7422,1	1039,09	0	0	0	0	1	2	00/01/190	2	23500	########
01/02/2002	01/02/2002	01/02/2002	PROF PEB 13 N III	01/02/2002	PROF PEB 2 N V	5667	6183,57	793,38	0	0	0	0	1	2	00/01/190	2	23500	########
04/05/1998	04/05/1998	04/05/1998	GUARDA MUNIC XII	04/05/1998	GUARDA MUNIC XIII	4365,43	6002,99	611,16	0	0	0	0	1	2	00/01/190	2	23500	########
01/03/2007	01/03/2007	01/03/2007	AGENTE COMUNITARIO DE SAU	01/03/2007	AGENTE COMUNITARIO DE S/	2860,29	3345,12	400,44	0	0	0	0	1	2	00/01/190	2	23500	########
01/03/2007	01/03/2007	01/03/2007	AGENTE COMUNITARIO DE SAU	01/03/2007	AGENTE COMUNITARIO DE S/	2739,15	3223,92	383,48	0	0	0	0	1	2	00/01/190	2	23500	########
15/08/2013	15/08/2013	15/08/2013	TECNICO DE ENFERMAGEM	15/08/2013	TECNICO DE ENFERMAGEM	1260,5	1502,88	176,47	0	0	0	0	0	2	00/01/190	2	23500	########
16/07/2012	16/07/2012	16/07/2012	PROF PEB 2 NIVEL I M	16/07/2012	PROF PEB 2 NIVEL 2DR	7531,93	7531,9	1054,47	0	0	0	0	1	2	00/01/190	2	23500	########
04/03/1998	04/03/1998	04/03/1998	PROF PEB NIVEL IV ES	04/03/1998	PROF PEB NIVEL V ES	5774,65	6291,24	808,45	0	0	0	0	0	2	00/01/190	2	23500	########
04/02/2004	04/02/2004	04/02/2004	PROF PEB 2 NIVEL III	04/02/2004	PROF PEB 2 NIVEL IV	7961,79	8600,55	1114,65	0	0	0	0	0	2	00/01/190	2	23500	########
25/06/2015	25/06/2015	25/06/2015	AGENTE COMUNITARIO DE SAU	25/06/2015	AGENTE COMUNITARIO DE S/	2472,5	2957,28	346,15	0	0	0	0	1	2	00/01/190	2	23500	########
01/02/2000	01/02/2000	01/02/2000	PROF PEB 2 NIVEL IV	01/02/2000	PROF PEB 2 NIVEL IV	7114,43	7114,44	996,02	0	0	0	0	1	2	00/01/190	2	23500	########
15/04/2013	15/04/2013	15/04/2013	GUARDA MUNIC GAG1	15/04/2013	GUARDA MUNIC N IV	3424,08	4418,42	479,37	0	0	0	0	1	2	00/01/190	2	23500	########
01/06/1987	01/06/1987	01/06/1987	AUXILIAR EDUCACIONAL	01/06/1987	AUXILIAR EDUCACIONAL	2622	2989,08	367,08	0	0	0	0	1	1	########	2	23500	########
01/03/2007	01/03/2007	01/03/2007	AGENTE COMUNITARIO DE SAU	01/03/2007	AGENTE COMUNITARIO DE S/	2739,15	3223,92	383,48	0	0	0	0	1	2	00/01/190	2	23500	########
06/03/1994	06/03/1994	06/03/1994	AUXILIAR DE ENFERMAGEM	06/03/1994	AUXILIAR DE ENFERMAGEM	1927,08	2310,88	269,79	0	0	0	0	0	2	00/01/190	2	23500	########
01/02/2000	01/02/2000	01/02/2000	PROF PEB 13 N III	01/02/2000	PROF PEB 1 N III	5454,08	5946,08	763,57	0	0	0	0	1	2	00/01/190	2	23500	########
08/03/1994	08/03/1994	08/03/1994	GUARDA MUNIC XV	08/03/1994	GUARDA MUNIC XV	4669,72	5616,98	653,76	0	0	0	0	1	2	00/01/190	2	23500	########
04/01/1993	04/01/1993	04/01/1993	TECNICO LEGISLATIVO	04/01/1993	TECNICO LEGISLATIVO	2950,05	2950,05	273,01	0	0	0	0	1	2	00/01/190	2	23500	########
04/02/2004	04/02/2004	04/02/2004	PROF PEB 2 NIVEL IV	04/02/2004	PROF PEB 2 NIVEL IV	5397,93	5889,9	755,71	0	0	0	0	0	2	00/01/190	2	23500	########
15/08/2012	15/08/2012	15/08/2012	PROF PEB 2 NIVEL II	15/08/2012	PROF PEB 2 NIVEL II	4828,15	4828,15	675,94	0	0	0	0	1	2	00/01/190	2	23500	########
04/03/1998	04/03/1998	04/03/1998	PROF PEB 11 N IV GRA	04/03/1998	PROF PEB 1 N V GRA	5202,36	5202,37	728,33	0	0	0	0	1	2	00/01/190	2	23500	########
25/06/2015	25/06/2015	25/06/2015	AGENTE DE ENDEMIAS	25/06/2015	AGENTE DE ENDEMIAS	2472,5	2472,48	346,15	0	0	0	0	0	2	00/01/190	2	23500	########
04/03/1998	04/03/1998	04/03/1998	PROF PEB 2 NIVEL V	04/03/1998	PROF PEB 2 NIVEL V	8201,86	8201,89	1148,26	0	0	0	0	0	2	00/01/190	2	23500	########
25/06/2015	25/06/2015	25/06/2015	AGENTE DE ENDEMIAS	25/06/2015	AGENTE DE ENDEMIAS	2763,36	3248,16	386,87	0	0	0	0	1	2	00/01/190	2	23500	########
03/02/1998	03/02/1998	03/02/1998	PROF PEB 11 N V GR	03/02/1998	PROF PEB 1 N V GR	5202,36	5202,37	728,33	0	0	0	0	1	2	00/01/190	2	23500	########
01/03/2007	01/03/2007	01/03/2007	AGENTE COMUNITARIO DE SAU	01/03/2007	AGENTE COMUNITARIO DE S/	2860,29	3345,12	400,44	0	0	0	0	1	2	00/01/190	2	23500	########
16/07/2012	16/07/2012	16/07/2012	PROF PEB 2 NIVEL II	16/07/2012	PROF PEB 2 NIVEL II	5044,93	5044,92	706,29	0	0	0	0	1	2	00/01/190	2	23500	########
25/06/2015	25/06/2015	25/06/2015	AGENTE DE ENDEMIAS	25/06/2015	AGENTE DE ENDEMIAS	2763,36	3248,16	386,87	0	0	0	0	1	2	00/01/190	2	23500	########
25/06/2015	25/06/2015	25/06/2015	AGENTE DE ENDEMIAS	25/06/2015	AGENTE DE ENDEMIAS	2763,36	3248,16	386,87	0	0	0	0	1	2	00/01/190	2	23500	########
01/03/2007	01/03/2007	01/03/2007	PROF PEB 2 NIVEL III	01/03/2007	PROF PEB 2 NIVEL IV	6844	7482,74	958,16	0	0	0	0	1	2	00/01/190	2	23500	########
25/06/2015	25/06/2015	25/06/2015	AGENTE DE ENDEMIAS	25/06/2015	AGENTE DE ENDEMIAS	2545,22	3030	356,33	0	0	0	0	2	2	00/01/190	2	23500	########
04/03/1998	04/03/1998	04/03/1998	PROF PEB 2 NIVEL IV	04/03/1998	PROF PEB 2 NIVEL IV	7266,22	7266,22	1017,27	0	0	0	0	1	2	00/01/190	2	23500	########
01/03/2007	01/03/2007	01/03/2007	AGENTE COMUNITARIO	01/03/2007	AGENTE COMUNITARIO	2860,29	3345,12	400,44	0	0	0	0	0	2	00/01/190	2	23500	########
16/07/2012	16/07/2012	16/07/2012	PROF PEB 1 NIVEL II	16/07/2012	PROF PEB 1 NIVEL II	4349,72	4755,66	608,96	0	0	0	0	1	2	00/01/190	2	23500	########
02/01/2004	02/01/2004	02/01/2004	ODONTOLOGO	02/01/2004	ODONTOLOGO	2938,08	3354,8	411,33	0	0	0	0	0	2	00/01/190	2	23500	########
01/12/2017	01/12/2017	01/12/2017	PROF PEB 1 NIVEL I G	01/12/2017	PROF PEB 1 NIVEL I G	4327,58	4327,6	605,86	0	0	0	0	0	2	00/01/190	2	23500	########
03/03/2015	03/03/2015	03/03/2015	PROF PEB 1 NIVEL I G	03/03/2015	PROF PEB 1 NIVEL I G	5772,58	7504,37	808,16	0	0	0	0	0	2	00/01/190	2	23500	########
01/03/2007	01/03/2007	01/03/2007	AGENTE COMUNITARIO DE SAU	01/03/2007	AGENTE COMUNITARIO DE S/	2860,29	3345,12	400,44	0	0	0	0	1	2	00/01/190	2	23500	########
04/05/1998	04/05/1998	04/05/1998	GUARDA MUNIC X	04/05/1998	GUARDA MUNIC XIII	4365,43	4948,98	611,16	0	0	0	0	1	2	00/01/190	2	23500	########
01/02/1982	01/02/1982	01/02/1982	ASSESSOR	01/02/1982	ASSESSOR	3103,79	3843,15	434,53	0	0	0	0	1	1	########	2	23500	########
12/09/2019	12/09/2019	12/09/2019	AGENTE ADMINISTRATIVO	12/09/2019	AGENTE ADMINISTRATIVO	2118,58	3566,97	296,6	0	0	0	0	0	2	00/01/190	2	23500	########
15/08/2012	15/08/2012	15/08/2012	TRADUTOR INT DE LIB	15/08/2012	TRADUTOR INT DE LIB	4828,15	5278,78	675,94	0	0	0	0	1	2	00/01/190	2	23500	########

Documento Assinado Digitalmente por: FRANCISCO BARRETO DE MENEZES LEITE
Acesse em: https://etce.tce.pe.gov.br/epp/validaDoc.seam Código do documento: 091c9bf7-1872-4cfd-87d6-9930b88f7dd4

01/03/2007	01/03/2007	01/03/2007	AGENTE COMUNITARIO DE SAU	01/03/2007	AGENTE COMUNITARIO DE S/	2860,29	3345,12	400,44	0	0	0	0	1	2	00/01/190	2	23500	########
02/01/2004	02/01/2004	02/01/2004	ODONTOLOGO	02/01/2004	ODONTOLOGO	2860,65	3277,4	400,49	0	0	0	0	0	2	00/01/190	2	23500	########
20/03/2013	20/03/2013	20/03/2013	PROF PEB 13 N I ES	20/03/2013	PROF PEB 1 N II ES	4828,15	5278,78	675,94	0	0	0	0	1	2	00/01/190	2	23500	########
12/08/1994	12/08/1994	12/08/1994	PROF PEB 2 NIVEL VI E	12/08/1994	PROF PEB 2 NIVEL VI E	12391,08	13091,92	1734,75	0	0	0	0	0	2	00/01/190	2	23500	########
30/08/2012	30/08/2012	30/08/2012	TRADUTOR INT DE LIB	30/08/2012	TRADUTOR INT DE LIB	4349,72	4349,69	608,96	0	0	0	0	1	2	00/01/190	2	23500	########
01/03/2007	01/03/2007	01/03/2007	AGENTE COMUNITARIO DE SAU	01/03/2007	AGENTE COMUNITARIO DE S/	2569,43	3054,24	359,72	0	0	0	0	1	2	00/01/190	2	23500	########
16/07/2012	16/07/2012	16/07/2012	PROF PEB 2 NIVEL I M	16/07/2012	PROF PEB 2 NIVEL I M	6053,93	6618,95	847,55	0	0	0	0	1	2	00/01/190	2	23500	########
04/02/2004	04/02/2004	04/02/2004	PROF PEB 2 NIVEL IV	04/02/2004	PROF PEB 2 NIVEL IV	7879,65	8518,39	1103,15	0	0	0	0	0	2	00/01/190	2	23500	########
23/08/1994	23/08/1994	23/08/1994	PROF PEB 2 NIVEL VI E	23/08/1994	PROF PEB 2 NIVEL VI E	7935,58	9747,42	1110,98	0	0	0	0	0	1	########	2	23500	########
06/03/1994	06/03/1994	06/03/1994	AUXILIAR ADMINISTRATIVO	06/03/1994	AUXILIAR ADMINISTRATIVO	4581,08	5889,52	641,35	0	0	0	0	0	1	########	2	23500	########
15/08/2013	15/08/2013	15/08/2013	MEDICO RADIOLOGISTA	15/08/2013	MEDICO RADIOLOGISTA	1908,08	2671,34	267,13	0	0	0	0	1	2	00/01/190	2	23500	########
01/02/2000	01/02/2000	01/02/2000	PROF PEB 2 NIVEL V	01/02/2000	PROF PEB 2 NIVEL V	7354,5	8021,97	1029,63	0	0	0	0	0	2	00/01/190	2	23500	########
01/03/2007	01/03/2007	01/03/2007	AGENTE COMUNITARIO DE SAU	01/03/2007	AGENTE COMUNITARIO DE S/	2739,15	3223,92	383,48	0	0	0	0	1	2	00/01/190	2	23500	########
16/07/2012	16/07/2012	16/07/2012	PEDAGOGO	16/07/2012	PEDAGOGO	7725,5	7725,51	1081,57	0	0	0	0	1	2	00/01/190	2	23500	########
01/03/2007	01/03/2007	01/03/2007	AGENTE COMUNITARIO DE SAU	01/03/2007	AGENTE COMUNITARIO DE S/	2860,29	3544,26	400,44	0	0	0	0	0	2	00/01/190	2	23500	########
03/02/1998	03/02/1998	03/02/1998	PROF PEB 2 NIVEL V	03/02/1998	PROF PEB 2 NIVEL V	7471,29	7471,27	1045,98	0	0	0	0	1	2	00/01/190	2	23500	########
25/06/2015	25/06/2015	25/06/2015	AGENTE DE ENDEMIAS	25/06/2015	AGENTE DE ENDEMIAS	2763,36	3248,16	386,87	0	0	0	0	0	2	00/01/190	2	23500	########
01/06/1987	01/06/1987	01/06/1987	AUXILIAR EDUCACIONAL	01/06/1987	AUXILIAR EDUCACIONAL	2130	2428,2	298,2	0	0	0	0	1	1	########	2	23500	########
01/08/2012	01/08/2012	01/08/2012	MEDICO	01/08/2012	MEDICO	1908,08	1908,1	267,13	0	0	0	0	1	2	00/01/190	2	23500	########
16/07/2012	16/07/2012	16/07/2012	PROF PEB 1 NIVEL II	16/07/2012	PROF PEB 1 NIVEL II	5799,93	5799,93	811,99	0	0	0	0	1	2	00/01/190	2	23500	########
25/06/2015	25/06/2015	25/06/2015	AGENTE DE ENDEMIAS	25/06/2015	AGENTE DE ENDEMIAS	2545,22	3030	356,33	0	0	0	0	0	2	00/01/190	2	23500	########
01/03/2007	01/03/2007	01/03/2007	AGENTE COMUNITARIO DE SAU	01/03/2007	AGENTE COMUNITARIO DE S/	2922,29	3407,12	409,12	0	0	0	0	0	2	00/01/190	2	23500	########
04/04/1994	04/04/1994	04/04/1994	AUXILIAR ADMINISTRATIVO	04/04/1994	AUXILIAR ADMINISTRATIVO	2300,43	2623,65	322,06	0	0	0	0	0	2	00/01/190	2	23500	########
01/03/2007	01/03/2007	01/03/2007	AGENTE COMUNITARIO DE SAU	01/03/2007	AGENTE COMUNITARIO DE S/	2642,15	3126,96	369,9	0	0	0	0	0	2	00/01/190	2	23500	########
03/02/1998	03/02/1998	03/02/1998	PROF PEB 11 N V GRA	03/02/1998	PROF PEB 1 N V GRA	7045,5	7045,47	986,37	0	0	0	0	1	2	00/01/190	2	23500	########
16/12/2013	16/12/2013	16/12/2013	GUARDA MUNIC NIII	16/12/2013	GUARDA MUNIC N IV	3164	4666,8	442,96	0	0	0	0	1	2	00/01/190	2	23500	########
18/05/1994	18/05/1994	18/05/1994	MEDICO CLINICO GERAL	18/05/1994	MEDICO CLINICO GERAL	2652,29	3033,87	371,32	0	0	0	0	0	2	00/01/190	2	23500	########
01/03/2007	01/03/2007	01/03/2007	AGENTE COMUNITARIO DE SAU	01/03/2007	AGENTE COMUNITARIO DE S/	2860,29	3345,12	400,44	0	0	0	0	1	2	00/01/190	2	23500	########
01/02/2002	01/02/2002	01/02/2002	PROF PEB 2 NIVEL IV	01/02/2002	PROF PEB 2 NIVEL IV	7060,93	7699,7	988,53	0	0	0	0	1	2	00/01/190	2	23500	########
02/03/1998	02/03/1998	02/03/1998	PROF PEB 11 N IV GRA	02/03/1998	PROF PEB 2 N V GRA	7367,62	9044,18	1172,74	0	0	0	0	0	2	00/01/190	2	23500	########
09/07/2007	09/07/2007	09/07/2007	PROF PEB 1 NIVEL II	09/07/2007	PROF PEB 2 NIVEL III	5271,36	5271,35	737,99	0	0	0	0	1	2	00/01/190	2	23500	########
01/03/2007	01/03/2007	01/03/2007	AGENTE COMUNITARIO DE SAU	01/03/2007	AGENTE COMUNITARIO DE S/	2860,29	3345,12	400,44	0	0	0	0	0	2	00/01/190	2	23500	########
01/02/2002	01/02/2002	01/02/2002	PROF PEB 13 N IV	01/02/2002	PROF PEB 2 N V	5697,65	5697,62	797,67	0	0	0	0	1	2	00/01/190	2	23500	########
17/05/2004	17/05/2004	17/05/2004	FARMACEUTICO	17/05/2004	FARMACEUTICO	5084,29	5598,2	711,8	0	0	0	0	1	2	00/01/190	2	23500	########
17/07/2012	17/07/2012	17/07/2012	PROF PEB 2 NIVEL II	17/07/2012	PROF PEB 2 NIVEL III	6550,08	7161,38	917,01	0	0	0	0	1	2	00/01/190	2	23500	########
04/05/1998	04/05/1998	04/05/1998	GUARDA MUNIC X	04/05/1998	GUARDA MUNIC XIII	4365,43	6148,95	611,16	0	0	0	0	1	2	00/01/190	2	23500	########
03/02/1998	03/02/1998	03/02/1998	PROF PEB 12 N III GR	03/02/1998	PROF PEB 1 N III GR	6453,72	6453,73	903,52	0	0	0	0	0	2	00/01/190	2	23500	########
06/03/1994	06/03/1994	06/03/1994	AUXILIAR ADMINISTRATIVO	06/03/1994	AUXILIAR ADMINISTRATIVO	2300,43	3067,2	322,06	0	0	0	0	0	2	00/01/190	2	23500	########
01/03/2007	01/03/2007	01/03/2007	AGENTE COMUNITARIO DE SAU	01/03/2007	AGENTE COMUNITARIO DE S/	2569,43	3054,24	359,72	0	0	0	0	0	2	00/01/190	2	23500	########
01/03/2007	01/03/2007	01/03/2007	AGENTE COMUNITARIO DE SAU	01/03/2007	AGENTE COMUNITARIO DE S/	2739,15	3423,06	383,48	0	0	0	0	1	2	00/01/190	2	23500	########
01/03/2007	01/03/2007	01/03/2007	AGENTE COMUNITARIO DE SAU	01/03/2007	AGENTE COMUNITARIO DE S/	2860,29	3544,26	400,44	0	0	0	0	1	2	00/01/190	2	23500	########
10/06/2013	10/06/2013	10/06/2013	GUARDA MUNIC NIV	10/06/2013	GUARDA MUNIC N V	3358,5	5492,96	470,19	0	0	0	0	1	2	00/01/190	2	23500	########
01/03/2007	01/03/2007	01/03/2007	AGENTE COMUNITARIO DE SAU	01/03/2007	AGENTE COMUNITARIO DE S/	2739,15	3223,92	383,48	0	0	0	0	1	2	00/01/190	2	23500	########
01/04/2013	01/04/2013	01/04/2013	GUARDA MUNIC NIII	01/04/2013	GUARDA MUNIC N III	3266,65	4776,58	457,33	0	0	0	0	0	2	00/01/190	2	23500	########
01/07/2013	01/07/2013	01/07/2013	ENGENHEIRO CIVIL GTC	01/07/2013	ENGENHEIRO CIVIL GTC	5420	6233	758,8	0	0	0	0	1	2	00/01/190	2	23500	########
01/04/2013	01/04/2013	01/04/2013	GUARDA MUNIC NIV	01/04/2013	GUARDA MUNIC NIV	3358,5	5916,74	470,19	0	0	0	0	1	2	00/01/190	2	23500	########
08/03/1994	08/03/1994	08/03/1994	GUARDA MUNIC NXII	08/03/1994	GUARDA MUNIC NIV	4669,72	4899,48	653,76	0	0	0	0	1	2	00/01/190	2	23500	########
15/08/2012	15/08/2012	15/08/2012	PROF PEB 2 NIVEL II	15/08/2012	PROF PEB 2 NIVEL III	6724,72	6724,7	941,46	0	0	0	0	1	2	00/01/190	2	23500	########
02/05/1988	02/05/1988	02/05/1988	AGENTE ADMINISTRATIVO	02/05/1988	AGENTE ADMINISTRATIVO	3330	4906,2	466,2	0	0	0	0	0	1	########	2	23500	########
04/02/2004	04/02/2004	04/02/2004	PROF PEB 2 NIVEL IV	04/02/2004	PROF PEB 2 NIVEL IV	7012,72	9750,3	981,78	0	0	0	0	0	2	00/01/190	2	23500	########
29/08/2012	29/08/2012	29/08/2012	PROF PEB 1 NIVEL II G	29/08/2012	PROF PEB 1 NIVEL II G	5799,93	6341,26	811,99	0	0	0	0	1	2	00/01/190	2	23500	########
25/06/2015	25/06/2015	25/06/2015	AGENTE COMUNITARIO DE SAU	25/06/2015	AGENTE COMUNITARIO DE S/	2472,5	2957,28	346,15	0	0	0	0	1	2	00/01/190	2	23500	########
03/02/1998	03/02/1998	03/02/1998	PROF PEB 2 NIVEL V	03/02/1998	PROF PEB 2 NIVEL V	7471,29	10522,76	1045,98	0	0	0	0	1	2	00/01/190	2	23500	########
04/03/1998	04/03/1998	04/03/1998	PROF PEB NIVEL IV ES	04/03/1998	PROF PEB 2 NIVEL V ES	8250,15	8917,62	1155,02	0	0	0	0	0	2	00/01/190	2	23500	########
01/02/2002	01/02/2002	01/02/2002	PROF PEB 2 NIVEL IV	01/02/2002	PROF PEB 2 NIVEL IV	5434,08	5926,05	760,77	0	0	0	0	1	2	00/01/190	2	23500	########
01/02/2002	01/02/2002	01/02/2002	PROF PEB 11 N IVGR	01/02/2002	PROF PEB 2 N V GR	8156,43	8156,41	1141,9	0	0	0	0	1	2	00/01/190	2	23500	########
01/03/2007	01/03/2007	01/03/2007	AGENTE COMUNITARIO DE SAU	01/03/2007	AGENTE COMUNITARIO DE S/	2860,29	3345,12	400,44	0	0	0	0	0	2	00/01/190	2	23500	########
04/02/2004	04/02/2004	04/02/2004	PROF PEB 2 NIVEL IV	04/02/2004	PROF PEB 2 NIVEL IV	6970,5	7609,3	975,87	0	0	0	0	0	2	00/01/190	2	23500	########
01/09/1984	01/09/1984	01/09/1984	PROF PEB 22N N VII E	01/09/1984	PROF PEB 2 N N VII E	10691,76	12188,61	1496,85	0	0	0	0	1	1	########	2	23500	########
12/06/1986	12/06/1986	12/06/1986	AUXILIAR ADMINISTRATIVO	12/06/1986	AUXILIAR ADMINISTRATIVO	4118,58	5055,77	576,6	0	0	0	0	0	1	########	2	23500	########
01/03/2007	01/03/2007	01/03/2007	AGENTE COMUNITARIO DE SAU	01/03/2007	AGENTE COMUNITARIO DE S/	2569,43	3054,24	359,72	0	0	0	0	1	2	00/01/190	2	23500	########
15/03/1999	15/03/1999	15/03/1999	PROF PEB 11 N V GRA	15/03/1999	PROF PEB 2 N V GRA	5734,29	6250,87	802,8	0	0	0	0	1	2	00/01/190	2	23500	########

Documento Assinado Digitalmente por: FRANCISCO BARRETO DE MENEZES LEITE
Acesse em: https://etce.tce.pe.gov.br/epp/validaDoc.seam Código do documento: 091c9bf7-1872-4cfd-87d6-9930b88f7dd4

25/06/2015	25/06/2015	25/06/2015	AGENTE COMUNITARIO DE SAU	25/06/2015	AGENTE COMUNITARIO DE S/	2763,36	3248,16	386,87	0	0	0	0	1	2 00/01/190	2	23500	########
02/01/2004	02/01/2004	02/01/2004	FONOAUDIOLOGO	02/01/2004	FONOAUDIOLOGO	2646,36	4984,79	370,49	0	0	0	0	0	2 00/01/190	2	23500	########
26/03/1998	26/03/1998	26/03/1998	PROF PEB NIVEL V ES	26/03/1998	PROF PEB NIVEL V ES	5750,86	6267,47	805,12	0	0	0	0	1	2 00/01/190	2	23500	########
01/02/2000	01/02/2000	01/02/2000	PROF PEB 01 NIVEL V	01/02/2000	PROF PEB 1 NIVEL V	5151,08	5795,94	721,15	0	0	0	0	1	2 00/01/190	2	23500	########
16/07/2012	16/07/2012	16/07/2012	ENFERMEIRO	16/07/2012	ENFERMEIRO	1872	2295	262,08	0	0	0	0	0	2 00/01/190	2	23500	########
26/03/1998	26/03/1998	26/03/1998	PROF PEB 11 N IV GRA	26/03/1998	PROF PEB 2 N V GRA	5729,5	5729,49	802,13	0	0	0	0	1	2 00/01/190	2	23500	########
27/01/1996	27/01/1996	27/01/1996	PROF PEB 2 NIVEL IV	27/01/1996	PROF PEB 2 NIVEL IV	7220,15	7220,14	1010,82	0	0	0	0	1	2 00/01/190	2	23500	########
01/02/2002	01/02/2002	01/02/2002	PROF PEB 22 N VI ESP	01/02/2002	PROF PEB 2 N IV ESP	6990,58	7629,33	978,68	0	0	0	0	1	2 00/01/190	2	23500	########
04/03/1998	04/03/1998	04/03/1998	PROF PEB 01 NIVEL IV	04/03/1998	PROF PEB 1 NIVEL IV	4943,5	4943,53	692,09	0	0	0	0	0	2 00/01/190	2	23500	########
04/03/1998	04/03/1998	04/03/1998	PROF PEB NIVEL IV GR	04/03/1998	PROF PEB 2 NIVEL V GR	8297,79	8965,29	1161,69	0	0	0	0	1	2 00/01/190	2	23500	########
11/08/1994	11/08/1994	11/08/1994	PROF PEB 2 NIVEL VI	11/08/1994	PROF PEB 2 NIVEL VI	6099,72	6642,16	853,96	0	0	0	0	1	2 00/01/190	2	23500	########
01/03/2007	01/03/2007	01/03/2007	AGENTE COMUNITARIO DE SAU	01/03/2007	AGENTE COMUNITARIO DE S/	2860,29	3345,12	400,44	0	0	0	0	1	2 00/01/190	2	23500	########
01/03/2007	01/03/2007	01/03/2007	AGENTE COMUNITARIO DE SAU	01/03/2007	AGENTE COMUNITARIO DE S/	2860,29	3345,12	400,44	0	0	0	0	1	2 00/01/190	2	23500	########
01/03/2007	01/03/2007	01/03/2007	AGENTE COMUNITARIO DE SAU	01/03/2007	AGENTE COMUNITARIO DE S/	2569,43	3054,24	359,72	0	0	0	0	1	2 00/01/190	2	23500	########
03/02/1998	03/02/1998	03/02/1998	PROF PEB 11 N V GRA	03/02/1998	PROF PEB 1 N V GRA	7024,08	7024,08	983,37	0	0	0	0	1	2 00/01/190	2	23500	########
04/03/1998	04/03/1998	04/03/1998	PROF PEB 12 N V GRA	04/03/1998	PROF PEB 1 N V GRA	7847,72	8449,02	1098,68	0	0	0	0	0	2 00/01/190	2	23500	########
26/03/1998	26/03/1998	26/03/1998	PROF PEB 2 NIVEL IV	26/03/1998	PROF PEB 2 NIVEL V	5774,65	7324,23	953,07	0	0	0	0	1	2 00/01/190	2	23500	########
12/08/1994	12/08/1994	12/08/1994	PROF PEB 2 NIVEL VI E	12/08/1994	PROF PEB 2 NIVEL VI E	6131,43	6673,86	858,4	0	0	0	0	0	2 00/01/190	2	23500	########
25/06/2015	25/06/2015	25/06/2015	AGENTE DE ENDEMIAS	25/06/2015	AGENTE DE ENDEMIAS	2472,5	2957,28	346,15	0	0	0	0	0	2 00/01/190	2	23500	########
30/08/2012	30/08/2012	30/08/2012	TRADUTOR INT DE LIB	30/08/2012	TRADUTOR INT DE LIB	4828,15	5278,78	675,94	0	0	0	0	1	2 00/01/190	2	23500	########
16/07/2012	16/07/2012	16/07/2012	GUARDA MUNIC N III	16/07/2012	GUARDA MUNIC N III	3266,65	5074,34	457,33	0	0	0	0	1	2 00/01/190	2	23500	########
01/03/2007	01/03/2007	01/03/2007	AGENTE COMUNITARIO DE SAU	01/03/2007	AGENTE COMUNITARIO DE S/	2569,43	3242,09	359,72	0	0	0	0	2	2 00/01/190	2	23500	########
05/08/2013	05/08/2013	05/08/2013	FISIOTERAPEUTA	05/08/2013	FISIOTERAPEUTA	2052	2412	287,28	0	0	0	0	0	2 00/01/190	2	23500	########
16/07/2012	16/07/2012	16/07/2012	MEDICO P PEDIATRICO	16/07/2012	MEDICO P PEDIATRICO	6016,22	6779,44	842,27	0	0	0	0	1	2 00/01/190	2	23500	########
05/03/2004	05/03/2004	05/03/2004	TECNICO DE ENFERMAGEM	05/03/2004	TECNICO DE ENFERMAGEM	1515	1784,7	212,1	0	0	0	0	0	2 00/01/190	2	23500	########
03/02/1998	03/02/1998	03/02/1998	PROF PEB 22 N V ESP	03/02/1998	PROF PEB 2 N V ESP	7471,29	8138,76	1045,98	0	0	0	0	1	2 00/01/190	2	23500	########
01/03/2007	01/03/2007	01/03/2007	AGENTE COMUNITARIO DE SAU	01/03/2007	AGENTE COMUNITARIO DE S/	2739,15	3423,06	383,48	0	0	0	0	1	2 00/01/190	2	23500	########
01/03/2007	01/03/2007	01/03/2007	AGENTE COMUNITARIO DE SAU	01/03/2007	AGENTE COMUNITARIO DE S/	2860,29	3345,12	400,44	0	0	0	0	1	2 00/01/190	2	23500	########
25/06/2015	25/06/2015	25/06/2015	AGENTE DE ENDEMIAS	25/06/2015	AGENTE DE ENDEMIAS	2472,5	2957,28	346,15	0	0	0	0	1	2 00/01/190	2	23500	########
01/04/2013	01/04/2013	01/04/2013	GUARDA MUNIC NIV	01/04/2013	GUARDA MUNIC N IV	3332,29	4500,33	466,52	0	0	0	0	1	2 00/01/190	2	23500	########
16/07/2012	16/07/2012	16/07/2012	PROF READAPTADA	16/07/2012	PROF PEB 2 N III ES	5044,93	5044,92	706,29	0	0	0	0	0	2 00/01/190	2	23500	########
25/06/2015	25/06/2015	25/06/2015	AGENTE COMUNITARIO DE SAU	25/06/2015	AGENTE COMUNITARIO DE S/	2763,36	3248,16	386,87	0	0	0	0	1	2 00/01/190	2	23500	########
03/08/1998	03/08/1998	03/08/1998	GUARDA MUNIC XI	03/08/1998	GUARDA MUNIC XII	4279,79	7468,06	599,17	0	0	0	0	1	2 00/01/190	2	23500	########
17/08/2012	17/08/2012	17/08/2012	AUX CONSULTORIO	17/08/2012	AUX CONSULTORIO	1212	1699,52	169,68	0	0	0	0	1	2 00/01/190	2	23500	########
01/02/2002	01/02/2002	01/02/2002	PROF PEB NIVEL IV ES	01/02/2002	PROF PEB 2 NIVEL V ES	11945,65	11945,62	1672,39	0	0	0	0	1	2 00/01/190	2	23500	########
01/06/1986	01/06/1986	01/06/1986	PROF PEB 2 NIVEL VII	01/06/1986	PROF PEB 2 NIVEL VII	8281,79	10177,1	1159,45	0	0	0	0	0	1 ########	2	23500	########
16/07/2012	16/07/2012	16/07/2012	PROF PEB 1 NIVEL II E	16/07/2012	PROF PEB 2 NIVEL II E	6437,93	7038,79	901,31	0	0	0	0	1	2 00/01/190	2	23500	########
01/03/2007	01/03/2007	01/03/2007	AGENTE COMUNITARIO DE SAU	01/03/2007	AGENTE COMUNITARIO DE S/	2860,29	3345,12	400,44	0	0	0	0	1	2 00/01/190	2	23500	########
25/06/2015	25/06/2015	25/06/2015	AGENTE DE ENDEMIAS	25/06/2015	AGENTE DE ENDEMIAS	2472,5	2957,28	346,15	0	0	0	0	2	2 00/01/190	2	23500	########
01/03/2007	01/03/2007	01/03/2007	AGENTE COMUNITARIO DE SAU	01/03/2007	AGENTE COMUNITARIO DE S/	2860,29	3345,12	400,44	0	0	0	0	1	2 00/01/190	2	23500	########
20/07/2004	20/07/2004	20/07/2004	PROF PEB 11 N IV GR	20/07/2004	PROF PEB 1 N IV GR	4863	5306,21	680,82	0	0	0	0	1	2 00/01/190	2	23500	########
04/10/1985	04/10/1985	04/10/1985	ASSESSOR	04/10/1985	ASSESSOR	3074,29	3074,29	332,4	0	0	0	0	1	2 00/01/190	2	23500	########
16/07/2012	16/07/2012	16/07/2012	GUARDA MUNIC N IV	16/07/2012	GUARDA MUNIC N IV	3266,65	5974,3	457,33	0	0	0	0	1	2 00/01/190	2	23500	########
12/09/2019	12/09/2019	12/09/2019	PROF PEB 1 NIVEL I G	12/09/2019	PROF PEB 1 NIVEL I G	4327,58	4731,51	605,86	0	0	0	0	0	2 00/01/190	2	23500	########
15/03/1999	15/03/1999	15/03/1999	PROF PEB 2 NIVEL IV	15/03/1999	PROF PEB 2 NIVEL IV	5492,65	5492,65	768,97	0	0	0	0	1	2 00/01/190	2	23500	########
13/03/2013	13/03/2013	13/03/2013	PROF PEB 13 N II ES	13/03/2013	PROF PEB 2 N II ES	4828,15	4828,15	675,94	0	0	0	0	1	2 00/01/190	2	23500	########
10/08/1994	10/08/1994	10/08/1994	PROF PEB 2 NIVEL VI E	10/08/1994	PROF PEB 2 NIVEL VI E	8836,72	9537,55	1237,14	0	0	0	0	1	2 00/01/190	2	23500	########
01/03/2007	01/03/2007	01/03/2007	AGENTE COMUNITARIO DE SAU	01/03/2007	AGENTE COMUNITARIO DE S/	2569,43	3054,24	359,72	0	0	0	0	1	2 00/01/190	2	23500	########
25/06/2015	25/06/2015	25/06/2015	AGENTE COMUNITARIO DE SAU	25/06/2015	AGENTE COMUNITARIO DE S/	2763,36	3447,3	386,87	0	0	0	0	1	2 00/01/190	2	23500	########
07/08/2013	07/08/2013	07/08/2013	PSICOLOGO	07/08/2013	PSICOLOGO	2116,79	2116,8	296,35	0	0	0	0	1	2 00/01/190	2	23500	########
25/06/2015	25/06/2015	25/06/2015	AGENTE DE ENDEMIAS	25/06/2015	AGENTE DE ENDEMIAS	2545,22	3030	356,33	0	0	0	0	1	2 00/01/190	2	23500	########
26/03/1998	26/03/1998	26/03/1998	PROF PEB NIVEL V ES	26/03/1998	PROF PEB 2 NIVEL V ES	8281,79	8281,79	1159,45	0	0	0	0	1	2 00/01/190	2	23500	########
25/06/2015	25/06/2015	25/06/2015	AGENTE COMUNITARIO DE SAU	25/06/2015	AGENTE COMUNITARIO DE S/	2763,36	3248,16	386,87	0	0	0	0	1	2 00/01/190	2	23500	########
16/07/2012	16/07/2012	16/07/2012	PROF PEB 1 NIVEL I E	16/07/2012	PROF PEB 1 NIVEL I E	6407,58	8329,81	897,06	0	0	0	0	1	2 00/01/190	2	23500	########
01/03/2007	01/03/2007	01/03/2007	AGENTE COMUNITARIO DE SAU	01/03/2007	AGENTE COMUNITARIO DE S/	2793,65	3278,46	391,11	0	0	0	0	2	2 00/01/190	2	23500	########
16/07/2012	16/07/2012	16/07/2012	PROF PEB 1 NIVEL II G	16/07/2012	PROF PEB 1 NIVEL III G	4545	4969,19	636,3	0	0	0	0	1	2 00/01/190	2	23500	########
27/08/2012	27/08/2012	27/08/2012	TRADUTOR INT DE LIB	27/08/2012	TRADUTOR INT DE LIB	4545	4969,19	636,3	0	0	0	0	1	2 00/01/190	2	23500	########
20/08/1994	20/08/1994	20/08/1994	PROF PEB 32 N VI MEST	20/08/1994	PROF PEB 2 N VI MEST	9437,43	10278,44	1321,24	0	0	0	0	1	2 00/01/190	2	23500	########
01/04/1998	01/04/1998	01/04/1998	PROF PEB 2 NIVEL V	01/04/1998	PROF PEB 2 NIVEL V	5774,65	5774,65	808,45	0	0	0	0	1	2 00/01/190	2	23500	########
01/03/2007	01/03/2007	01/03/2007	AGENTE COMUNITARIO DE SAU	01/03/2007	AGENTE COMUNITARIO DE S/	2739,15	3223,92	383,48	0	0	0	0	1	2 00/01/190	2	23500	########
16/07/2012	16/07/2012	16/07/2012	MEDICO P PEDIATRICO	16/07/2012	MEDICO P PEDIATRICO	6703,15	7466,35	938,44	0	0	0	0	1	2 00/01/190	2	23500	########
16/07/2012	16/07/2012	16/07/2012	PROF PEB 2 NIVEL II	16/07/2012	PROF PEB 2 NIVEL II	6437,93	6437,92	901,31	0	0	0	0	1	2 00/01/190	2	23500	########

Documento Assinado Digitalmente por: FRANCISCO BARRETO DE MENEZES LEITE
Acesse em: https://etce.tce.pe.gov.br/epp/validaDoc.seam Código do documento: 091c9bf7-1872-4cfd-87d6-9930b88f7dd4

01/02/1982	01/02/1982	01/02/1982	ASSESSOR	01/02/1982	ASSESSOR	9091,61	10364,44	1272,83	0	0	0	0	1	1	########	2	23500 ########
03/02/1998	03/02/1998	03/02/1998	PROF PEB 2 NIVEL V	03/02/1998	PROF PEB 2 NIVEL V	7391,36	7391,37	1034,79	0	0	0	0	1	2	00/01/190	2	23500 ########
17/05/2004	17/05/2004	17/05/2004	AUX CONSULTORIO	17/05/2004	AUX CONSULTORIO	2393,72	2692,66	335,12	0	0	0	0	1	2	00/01/190	2	23500 ########
04/01/2021	04/01/2021	04/01/2021	ANALISTA DE COMUNICACAO	04/01/2021	ANALISTA DE COMUNICACAO	1881,6	2381,6	263,42	0	0	0	0	0	2	00/01/190	2	23500 ########
01/03/2007	01/03/2007	01/03/2007	AGENTE COMUNITARIO DE SAU	01/03/2007	AGENTE COMUNITARIO DE S/	2569,43	3054,24	359,72	0	0	0	0	1	2	00/01/190	2	23500 ########
01/03/2007	01/03/2007	01/03/2007	AGENTE COMUNITARIO DE SAU	01/03/2007	AGENTE COMUNITARIO DE S/	2569,43	3054,24	359,72	0	0	0	0	1	2	00/01/190	2	23500 ########
01/03/2013	01/03/2013	01/03/2013	PROF PEB 1 NIVEL II E	01/03/2013	PROF PEB 2 NIVEL II E	4828,15	4828,15	675,94	0	0	0	0	1	2	00/01/190	2	23500 ########
12/07/2006	12/07/2006	12/07/2006	PROF PEB NIVEL III	12/07/2006	PROF PEB NIVEL III	5900,93	6451,69	826,13	0	0	0	0	1	2	00/01/190	2	23500 ########
01/03/2007	01/03/2007	01/03/2007	AGENTE COMUNITARIO DE SAU	01/03/2007	AGENTE COMUNITARIO DE S/	2860,29	3544,26	400,44	0	0	0	0	1	2	00/01/190	2	23500 ########
02/01/2004	02/01/2004	02/01/2004	NUTRICIONISTA	02/01/2004	NUTRICIONISTA	2738,65	2937,06	383,41	0	0	0	0	0	2	00/01/190	2	23500 ########
14/08/2012	14/08/2012	14/08/2012	PROF PEB 2 NIVEL II	14/08/2012	PROF PEB 2 NIVEL II	6437,93	6437,92	901,31	0	0	0	0	1	2	00/01/190	2	23500 ########
16/07/2012	16/07/2012	16/07/2012	MEDICO GINEC OBSTETRA	16/07/2012	MEDICO GINEC OBSTETRA	4108,08	4108,1	575,13	0	0	0	0	0	2	00/01/190	2	23500 ########
12/05/1988	12/05/1988	12/05/1988	GUARDA MUNIC XV	12/05/1988	GUARDA MUNIC XV	4893,58	7088,72	685,1	0	0	0	0	1	1	########	2	23500 ########
15/08/2012	15/08/2012	15/08/2012	TRADUTOR INT DE LIB	15/08/2012	TRADUTOR INT DE LIB	5044,93	5044,92	706,29	0	0	0	0	1	2	00/01/190	2	23500 ########
15/08/2012	15/08/2012	15/08/2012	TRADUTOR INT DE LIB	15/08/2012	TRADUTOR INT DE LIB	4828,15	5278,78	675,94	0	0	0	0	1	2	00/01/190	2	23500 ########
16/07/2012	16/07/2012	16/07/2012	PROF PEB 32 N III MES	16/07/2012	PROF PEB 2 N II MES	7725,5	7725,51	1081,57	0	0	0	0	1	2	00/01/190	2	23500 ########
01/11/2017	01/11/2017	01/11/2017	TECNICO DE ENFERMAGEM	01/11/2017	TECNICO DE ENFERMAGEM	1357,43	1599,84	190,04	0	0	0	0	0	2	00/01/190	2	23500 ########
09/07/2007	09/07/2007	09/07/2007	PROF PEB 11 N III GR	09/07/2007	PROF PEB 11 N III GR	4748,93	4748,95	664,85	0	0	0	0	1	2	00/01/190	2	23500 ########
28/08/2012	28/08/2012	28/08/2012	PROF PEB 1 NIVEL I G	28/08/2012	PROF PEB 1 NIVEL I G	6792	6792	950,88	0	0	0	0	0	2	00/01/190	2	23500 ########
04/02/2004	04/02/2004	04/02/2004	PROF PEB 22 N IV ES	04/02/2004	PROF PEB 2 N IV ES	7016,08	7654,87	982,25	0	0	0	0	0	2	00/01/190	2	23500 ########
25/06/2015	25/06/2015	25/06/2015	AGENTE COMUNITARIO DE SAU	25/06/2015	AGENTE COMUNITARIO DE S/	2763,36	3248,16	386,87	0	0	0	0	2	2	00/01/190	2	23500 ########
01/04/2013	01/04/2013	01/04/2013	PROF PEB 1 NIVEL II E	01/04/2013	PROF PEB 2 NIVEL II E	4828,15	4828,15	675,94	0	0	0	0	1	2	00/01/190	2	23500 ########
01/04/2013	01/04/2013	01/04/2013	GUARDA MUNIC NIII	01/04/2013	GUARDA MUNIC N II	3448,43	4427,8	482,78	0	0	0	0	0	2	00/01/190	2	23500 ########
02/01/2004	02/01/2004	02/01/2004	MEDICO	02/01/2004	MEDICO	2747,65	3129,28	384,67	0	0	0	0	0	2	00/01/190	2	23500 ########
01/03/2007	01/03/2007	01/03/2007	AGENTE COMUNITARIO DE SAU	01/03/2007	AGENTE COMUNITARIO DE S/	2569,43	3054,24	359,72	0	0	0	0	1	2	00/01/190	2	23500 ########
20/03/2013	20/03/2013	20/03/2013	PROF PEB 1 NIVEL II G	20/03/2013	PROF PEB 2 NIVEL II G	4828,15	5278,78	675,94	0	0	0	0	1	2	00/01/190	2	23500 ########
07/11/2019	07/11/2019	07/11/2019	AUXILIAR ADMINISTRATIVO	07/11/2019	AUXILIAR ADMINISTRATIVO	1380	2489,37	193,2	0	0	0	0	1	2	00/01/190	2	23500 ########
16/07/2012	16/07/2012	16/07/2012	PROF PEB 32 N II MES	16/07/2012	PROF PEB 2 N III MES	6053,93	6618,95	847,55	0	0	0	0	0	2	00/01/190	2	23500 ########
01/02/2002	01/02/2002	01/02/2002	PROF PEB 1 NIVEL II	01/02/2002	PROF PEB 2 NIVEL II	5191,5	5662,37	726,81	0	0	0	0	1	2	00/01/190	2	23500 ########
01/03/2007	01/03/2007	01/03/2007	AGENTE COMUNITARIO DE SAU	01/03/2007	AGENTE COMUNITARIO DE S/	2569,43	3054,24	359,72	0	0	0	0	1	2	00/01/190	2	23500 ########
06/01/1987	06/01/1987	06/01/1987	AUXILIAR DE ENFERMAG	06/01/1987	AUXILIAR DE ENFERMAG	1975,58	2551,1	276,58	0	0	0	0	0	1	########	2	23500 ########
01/03/2007	01/03/2007	01/03/2007	AGENTE COMUNITARIO DE SAU	01/03/2007	AGENTE COMUNITARIO DE S/	2739,15	3273,92	383,48	0	0	0	0	1	2	00/01/190	2	23500 ########
04/05/1998	04/05/1998	04/05/1998	GUARDA MUNIC XII	04/05/1998	GUARDA MUNIC XIII	4365,43	5945,35	611,16	0	0	0	0	1	2	00/01/190	2	23500 ########
04/01/2021	04/01/2021	04/01/2021	ASSISTENTE ADMINISTRATIVO	04/01/2021	ASSISTENTE ADMINISTRATIV(	1452,47	1952,47	203,35	0	0	0	0	0	2	00/01/190	2	23500 ########
25/06/2015	25/06/2015	25/06/2015	AGENTE DE ENDEMIAS	25/06/2015	AGENTE DE ENDEMIAS	2472,5	2957,28	346,15	0	0	0	0	0	2	00/01/190	2	23500 ########
20/07/2004	20/07/2004	20/07/2004	PROF PEB 12 N IV GR	20/07/2004	PROF PEB 2N IV GR	6268,43	6268,46	877,58	0	0	0	0	1	2	00/01/190	2	23500 ########
01/02/2002	01/02/2002	01/02/2002	PROF PEB 2 NIVEL IV	01/02/2002	PROF PEB 2 NIVEL V	7368,58	7368,59	1031,6	0	0	0	0	1	2	00/01/190	2	23500 ########
01/03/2007	01/03/2007	01/03/2007	AGENTE COMUNITARIO DE SAU	01/03/2007	AGENTE COMUNITARIO DE S/	2739,15	3223,92	383,48	0	0	0	0	2	2	00/01/190	2	23500 ########
01/06/2017	01/06/2017	01/06/2017	TECNICO DE ENFERMAGEM	01/06/2017	TECNICO DE LABORATORIO	1296,86	1945,26	181,56	0	0	0	0	0	2	00/01/190	2	23500 ########
01/02/2002	01/02/2002	01/02/2002	PROF PEB 12 N IV GRA	01/02/2002	PROF PEB 2 N IV GRA	4895,58	4895,54	685,38	0	0	0	0	1	2	00/01/190	2	23500 ########
16/07/2012	16/07/2012	16/07/2012	PROF PEB 2 NIVEL II	16/07/2012	PROF PEB 2 NIVEL III	5044,93	5044,92	706,29	0	0	0	0	0	2	00/01/190	2	23500 ########
04/03/1998	04/03/1998	04/03/1998	PROF PEB 2 NIVEL V	04/03/1998	PROF PEB 2 NIVEL V	5774,65	5774,65	808,45	0	0	0	0	1	2	00/01/190	2	23500 ########
01/03/2007	01/03/2007	01/03/2007	AGENTE COMUNITARIO DE SAU	01/03/2007	AGENTE COMUNITARIO DE S/	2642,15	3126,96	369,9	0	0	0	0	2	2	00/01/190	2	23500 ########
25/06/2015	25/06/2015	25/06/2015	AGENTE DE ENDEMIAS	25/06/2015	AGENTE DE ENDEMIAS	2472,5	2957,28	346,15	0	0	0	0	2	2	00/01/190	2	23500 ########
01/03/2007	01/03/2007	01/03/2007	AGENTE COMUNITARIO DE SAU	01/03/2007	AGENTE COMUNITARIO DE S/	2424	6059,25	339,36	0	0	0	0	1	2	00/01/190	2	23500 ########
03/03/1995	03/03/1995	03/03/1995	GUARDA MUNIC NXIII	03/03/1995	GUARDA MUNIC N IX	4578,15	5390,68	640,94	0	0	0	0	1	2	00/01/190	2	23500 ########
25/06/2015	25/06/2015	25/06/2015	AGENTE DE ENDEMIAS	25/06/2015	AGENTE DE ENDEMIAS	2472,5	2957,28	346,15	0	0	0	0	2	2	00/01/190	2	23500 ########
15/10/1987	15/10/1987	15/10/1987	AUXILIAR ADMINISTRATIVO	15/10/1987	AUXILIAR ADMINISTRATIVO	2130	2668,5	298,2	0	0	0	0	0	1	########	2	23500 ########
01/03/2007	01/03/2007	01/03/2007	AGENTE COMUNITARIO DE SAU	01/03/2007	AGENTE COMUNITARIO DE S/	2642,15	3414,94	369,9	0	0	0	0	2	2	00/01/190	2	23500 ########
16/07/2012	16/07/2012	16/07/2012	PROF PEB 1 NIVEL I E	16/07/2012	PROF PEB 1 NIVEL I E	4803,65	5252	672,51	0	0	0	0	1	2	00/01/190	2	23500 ########
16/07/2012	16/07/2012	16/07/2012	PROF PEB 2 NIVEL II	16/07/2012	PROF PEB 2 NIVEL II	6437,93	6437,92	901,31	0	0	0	0	1	2	00/01/190	2	23500 ########
03/03/2015	03/03/2015	03/03/2015	PROF PEB 1 NIVEL II G	03/03/2015	PROF PEB 2 NIVEL II G	6437,93	7038,79	901,31	0	0	0	0	1	2	00/01/190	2	23500 ########
16/07/2012	16/07/2012	16/07/2012	PROF PEB 1 NIVEL I E	16/07/2012	PROF PEB 2 NIVEL III E	8582,07	9802,38	1286,75	0	0	0	0	1	2	00/01/190	2	23500 ########
01/03/2007	01/03/2007	01/03/2007	AGENTE COMUNITARIO DE SAU	01/03/2007	AGENTE COMUNITARIO DE S/	2860,29	3345,12	400,44	0	0	0	0	1	2	00/01/190	2	23500 ########
15/03/1999	15/03/1999	15/03/1999	PROF PEB 2 NIVEL V	15/03/1999	PROF PEB 2 NIVEL V	7351	7351	1029,14	0	0	0	0	1	2	00/01/190	2	23500 ########
25/06/2015	25/06/2015	25/06/2015	AGENTE DE ENDEMIAS	25/06/2015	AGENTE DE ENDEMIAS	2472,5	2957,28	346,15	0	0	0	0	1	2	00/01/190	2	23500 ########
29/08/2012	29/08/2012	29/08/2012	PROF PEB 2 NIVEL I E	29/08/2012	PROF PEB 2 NIVEL II E	4828,14	5747,78	741,6	0	0	0	0	1	2	00/01/190	2	23500 ########
16/07/2012	16/07/2012	16/07/2012	PROF PEB 2 NIVEL II	16/07/2012	PROF PEB 2 NIVEL III	5044,95	5864,65	755,13	0	0	0	0	1	2	00/01/190	2	23500 ########
16/07/2012	16/07/2012	16/07/2012	PROF PEB 1 NIVEL II G	16/07/2012	PROF PEB 1 NIVEL III G	4545	4969,19	636,3	0	0	0	0	1	2	00/01/190	2	23500 ########
01/02/2002	01/02/2002	01/02/2002	PROF PEB 01 NIVEL IV	01/02/2002	PROF PEB 1 NIVEL V	5118,5	5583,87	716,59	0	0	0	0	1	2	00/01/190	2	23500 ########
01/02/2000	01/02/2000	01/02/2000	PROF PEB 2 NIVEL III	01/02/2000	PROF PEB 2 NIVEL III	5227,65	5698,52	731,87	0	0	0	0	1	2	00/01/190	2	23500 ########
04/04/1994	04/04/1994	04/04/1994	ENGENHEIRO CIVIL GTC	04/04/1994	ENGENHEIRO CIVIL GTC	7580,02	9245,12	1135,14	0	0	0	0	1	2	00/01/190	2	23500 ########

Documento Assinado Digitalmente por: FRANCISCO BARRETO DE MENEZES LEITE
Acesse em: https://etce.tce.pe.gov.br/epp/validaDoc.seam Código do documento: 091c9bf7-1872-4cfd-87d6-9930b88f7dd4

12/07/2006	12/07/2006	12/07/2006	PROF PEB 2 NIVEL III	12/07/2006	PROF PEB 2 NIVEL IV	5271,36	5763,34	737,99	0	0	0	0	1	2	00/01/190	2	23500	########
04/02/2004	04/02/2004	04/02/2004	PROF PEB 2 NIVEL II	04/02/2004	PROF PEB 2 NIVEL II	6676,58	6676,6	934,72	0	0	0	0	0	2	00/01/190	2	23500	########
01/06/1987	01/06/1987	01/06/1987	AGENTE ADMINISTRATIVO	01/06/1987	AGENTE ADMINISTRATIVO	3563,08	3563,1	498,83	0	0	0	0	0	2	00/01/190	2	23500	########
01/04/1994	01/04/1994	01/04/1994	AUXILIAR SERVIÇOS DIVERSOS	01/04/1994	AUXILIAR SERVIÇOS DIVERSO:	1757,43	1757,4	246,04	0	0	0	0	0	2	00/01/190	2	23500	########
16/07/2012	16/07/2012	16/07/2012	PROF PEB 1 NIVEL I GRAD	16/07/2012	PROF PEB 2 NIVEL II GRAD	4828,15	4828,15	675,94	0	0	0	0	1	2	00/01/190	2	23500	########
03/02/1998	03/02/1998	03/02/1998	PROF PEB 2 NIVEL V	03/02/1998	PROF PEB 2 NIVEL V	5779,43	5779,45	809,12	0	0	0	0	1	2	00/01/190	2	23500	########
01/03/2007	01/03/2007	01/03/2007	AGENTE COMUNITARIO DE SAU	01/03/2007	AGENTE COMUNITARIO DE S/	2739,15	3423,06	383,48	0	0	0	0	1	2	00/01/190	2	23500	########
01/03/2007	01/03/2007	01/03/2007	AGENTE COMUNITARIO DE SAU	01/03/2007	AGENTE COMUNITARIO DE S/	2860,29	3345,12	400,44	0	0	0	0	1	2	00/01/190	2	23500	########
01/02/1981	01/02/1981	01/02/1981	PROF PEB 01 NIVEL VI	01/02/1981	PROF PEB 1 NIVEL VII	5983,58	5983,55	837,7	0	0	0	0	0	2	00/01/190	2	23500	########
01/07/1985	01/07/1985	01/07/1985	ASSISTENTE ADMINISTRATIVO	01/07/1985	ASSISTENTE ADMINISTRATIVO	7003,62	7897,64	894,02	0	0	0	0	1	1	########	2	23500	########
20/07/2004	20/07/2004	20/07/2004	PROF PEB 2 NIVEL IV	20/07/2004	PROF PEB 2 NIVEL IV	5397,93	5889,9	755,71	0	0	0	0	1	2	00/01/190	2	23500	########
08/08/1994	08/08/1994	08/08/1994	PROF PEB 2 NIVEL VI E	08/08/1994	PROF PEB 2 NIVEL VI E	7293,79	7293,76	1021,13	0	0	0	0	1	2	00/01/190	2	23500	########
18/08/2005	18/08/2005	18/08/2005	TECNICO DE ENFERMAGEM	18/08/2005	TECNICO DE ENFERMAGEM	1502,86	1801,84	210,4	0	0	0	0	1	2	00/01/190	2	23500	########
03/02/1998	03/02/1998	03/02/1998	PROF PEB NIVEL IV ES	03/02/1998	PROF PEB 1 NIVEL IV ES	10448,72	11087,49	1462,82	0	0	0	0	1	2	00/01/190	2	23500	########
26/03/1998	26/03/1998	26/03/1998	PROF PEB 2 NIVEL V	26/03/1998	PROF PEB 2 NIVEL V	7391,36	7391,37	1034,79	0	0	0	0	1	2	00/01/190	2	23500	########
09/02/2004	09/02/2004	09/02/2004	PROF PEB 2 NIVEL IV	09/02/2004	PROF PEB 2 NIVEL IV	10879,15	14082,09	1523,08	0	0	0	0	2	2	00/01/190	2	23500	########
12/05/1988	12/05/1988	12/05/1988	AUXILIAR ADMINISTRATIVO	12/05/1988	AUXILIAR ADMINISTRATIVO	2130	2641,2	298,2	0	0	0	0	0	1	########	2	23500	########
16/07/2012	16/07/2012	16/07/2012	PROF PEB 2 NIVEL II	16/07/2012	PROF PEB 2 NIVEL II	7336,08	7947,38	1027,05	0	0	0	0	0	2	00/01/190	2	23500	########
01/03/2007	01/03/2007	01/03/2007	AGENTE COMUNITARIO DE SAU	01/03/2007	AGENTE COMUNITARIO DE S/	2860,29	3532,97	400,44	0	0	0	0	1	2	00/01/190	2	23500	########
15/05/2007	15/05/2007	15/05/2007	PROF PEB 2 NIVEL III	15/05/2007	PROF PEB 2 NIVEL IV	5868,79	6360,76	821,63	0	0	0	0	1	2	00/01/190	2	23500	########
01/09/1984	01/09/1984	01/09/1984	PROF PEB 22N N VII E	01/09/1984	PROF PEB 2 N N VII E	8589,22	10527,57	1202,49	0	0	0	0	0	1	########	2	23500	########
15/06/2016	15/06/2016	15/06/2016	ARQUEÃLOGO	15/06/2016	ARQUEÃLOGO	3304,79	4725,54	462,67	0	0	0	0	0	2	00/01/190	2	23500	########
11/11/1994	11/11/1994	11/11/1994	PROF PEB 2 NIVEL V E	11/11/1994	PROF PEB 2 NIVEL VI E	6099,71	7247,6	1014,66	0	0	0	0	0	2	00/01/190	2	23500	########
04/05/1994	04/05/1994	04/05/1994	PROF PEB 2 NIVEL VI E	04/05/1994	PROF PEB 2 NIVEL V E	8669,86	9370,73	1213,78	0	0	0	0	1	2	00/01/190	2	23500	########
01/08/1980	01/08/1980	01/08/1980	ARQUITETO GTC28	01/08/1980	ARQUITETO GTC28	7580	8641,2	1061,2	0	0	0	0	0	1	########	2	23500	########
04/05/1998	04/05/1998	04/05/1998	GUARDA MUNIC Xii	04/05/1998	GUARDA MUNIC XII	4365,43	5179,55	611,16	0	0	0	0	1	2	00/01/190	2	23500	########
05/05/1988	05/05/1988	05/05/1988	AUXILIAR ADMINISTRATIVO	05/05/1988	AUXILIAR ADMINISTRATIVO	2130	8238,99	298,2	0	0	0	0	0	1	########	2	23500	########
02/01/2004	02/01/2004	02/01/2004	AUXILIAR DE ENFERMAGEM	02/01/2004	AUXILIAR DE ENFERMAGEM	1708,93	2007,88	239,25	0	0	0	0	1	2	00/01/190	2	23500	########
16/07/2012	16/07/2012	16/07/2012	PROF PEB 2 NIVEL II	16/07/2012	PROF PEB 2 NIVEL II	6550,08	6550,04	917,01	0	0	0	0	1	2	00/01/190	2	23500	########
01/03/2007	01/03/2007	01/03/2007	AGENTE COMUNITARIO DE SAU	01/03/2007	AGENTE COMUNITARIO DE S/	2569,43	3054,24	359,72	0	0	0	0	1	2	00/01/190	2	23500	########
04/04/1994	04/04/1994	04/04/1994	AUXILIAR ADMINISTRATIVO	04/04/1994	AUXILIAR ADMINISTRATIVO	2490	2916	348,6	0	0	0	0	0	2	00/01/190	2	23500	########
01/03/2007	01/03/2007	01/03/2007	AGENTE COMUNITARIO DE SAU	01/03/2007	AGENTE COMUNITARIO DE S/	2739,15	3223,92	383,48	0	0	0	0	1	2	00/01/190	2	23500	########
04/01/2021	04/01/2021	04/01/2021	SECRETARIOA DE PLENARIO	04/01/2021	SECRETARIOA DE PLENARIO	1357,44	1857,44	190,04	0	0	0	0	0	2	00/01/190	2	23500	########
01/04/1998	01/04/1998	01/04/1998	PROF PEB NIVEL V ES	01/04/1998	PROF PEB 2 NIVEL V ES	9378,36	10778,37	1312,97	0	0	0	0	1	2	00/01/190	2	23500	########
26/01/1996	26/01/1996	26/01/1996	PROF PEB 2 NIVEL V E	26/01/1996	PROF PEB 2 NIVEL VI E	7885,43	8586,28	1103,96	0	0	0	0	1	2	00/01/190	2	23500	########
01/03/2007	01/03/2007	01/03/2007	AGENTE COMUNITARIO DE SAU	01/03/2007	AGENTE COMUNITARIO DE S/	2860,29	3345,12	400,44	0	0	0	0	1	2	00/01/190	2	23500	########
04/05/1998	04/05/1998	04/05/1998	GUARDA MUNIC XII	04/05/1998	GUARDA MUNIC XII	4473	5362,24	626,22	0	0	0	0	1	2	00/01/190	2	23500	########
01/02/2002	01/02/2002	01/02/2002	PROF PEB 2 NIVEL IV	01/02/2002	PROF PEB 2 NIVEL V	7314,36	7314,34	1024,01	0	0	0	0	1	2	00/01/190	2	23500	########
01/02/2002	01/02/2002	01/02/2002	PROF PEB 11 N IV GRA	01/02/2002	PROF PEB 2 N V ESP	5667	9356,92	793,38	0	0	0	0	0	2	00/01/190	2	23500	########
01/03/1978	01/03/1978	01/03/1978	AUXILIAR ADMINISTRATIVO	01/03/1978	AUXILIAR ADMINISTRATIVO	2130	2428,2	298,2	0	0	0	0	0	1	########	2	23500	########
18/02/1989	18/02/1989	18/02/1989	PROF PEB 32 N VII ME	18/02/1989	PROF PEB 2 N VII ME	10050	15431,98	1407	0	0	0	0	1	1	########	2	23500	########
03/02/1998	03/02/1998	03/02/1998	PROF PEB 11 N III GR	03/02/1998	PROF PEB 2 N III GR	5260,86	5260,89	736,52	0	0	0	0	1	2	00/01/190	2	23500	########
01/03/2007	01/03/2007	01/03/2007	AGENTE COMUNITARIO DE SAU	01/03/2007	AGENTE COMUNITARIO DE S/	2860,29	3345,12	400,44	0	0	0	0	1	2	00/01/190	2	23500	########
01/02/2002	01/02/2002	01/02/2002	PROF PEB 01 NIVEL IV	01/02/2002	PROF PEB 1 NIVEL V	5118,5	5118,47	716,59	0	0	0	0	1	2	00/01/190	2	23500	########
20/07/2004	20/07/2004	20/07/2004	PROF PEB 12 N IV GR	20/07/2004	PROF PEB 2 N IV ES	7779,29	8418,04	1089,1	0	0	0	0	1	2	00/01/190	2	23500	########
01/02/2002	01/02/2002	01/02/2002	PROF PEB 2 NIVEL IV	01/02/2002	PROF PEB 2 NIVEL IV ES	5434,08	5434,06	760,77	0	0	0	0	1	2	00/01/190	2	23500	########
01/03/2007	01/03/2007	01/03/2007	AGENTE COMUNITARIO DE SAU	01/03/2007	AGENTE COMUNITARIO DE S/	2569,43	3054,24	359,72	0	0	0	0	1	2	00/01/190	2	23500	########
30/10/1995	30/10/1995	30/10/1995	ENFERMEIRO	30/10/1995	ENFERMEIRO	2854,72	3271,46	399,66	0	0	0	0	0	2	00/01/190	2	23500	########
01/03/2007	01/03/2007	01/03/2007	AGENTE COMUNITARIO DE SAU	01/03/2007	AGENTE COMUNITARIO DE S/	2642,15	3126,96	369,9	0	0	0	0	1	2	00/01/190	2	23500	########
01/03/2007	01/03/2007	01/03/2007	AGENTE COMUNITARIO DE SAU	01/03/2007	AGENTE COMUNITARIO DE S/	2642,15	3328,4	369,9	0	0	0	0	1	2	00/01/190	2	23500	########
01/02/2002	01/02/2002	01/02/2002	PROF PEB 2 NIVEL IV	01/02/2002	PROF PEB 2 NIVEL IV	5417,93	5909,93	758,51	0	0	0	0	1	2	00/01/190	2	23500	########
30/08/2012	30/08/2012	30/08/2012	PROF PEB 1 NIVEL II G	30/08/2012	PROF PEB 2 NIVEL II ES	4828,15	4828,15	675,94	0	0	0	0	1	2	00/01/190	2	23500	########
09/02/2004	09/02/2004	09/02/2004	PROF PEB 13 N III	09/02/2004	PROF PEB 1 N III	5392,08	5392,05	754,89	0	0	0	0	1	2	00/01/190	2	23500	########
25/06/2015	25/06/2015	25/06/2015	AGENTE COMUNITARIO DE SAU	25/06/2015	AGENTE COMUNITARIO DE S/	2763,36	3248,16	386,87	0	0	0	0	1	2	00/01/190	2	23500	########
01/02/2002	01/02/2002	01/02/2002	PROF PEB 2 NIVEL IV	01/02/2002	PROF PEB 2 NIVEL IV	5488,29	5488,31	768,36	0	0	0	0	1	2	00/01/190	2	23500	########
02/10/1994	02/10/1994	02/10/1994	ENFERMEIRO	02/10/1994	ENFERMEIRO	2997,43	3435,01	419,64	0	0	0	0	0	2	00/01/190	2	23500	########
03/02/1998	03/02/1998	03/02/1998	PROF PEB 2 NIVEL V	03/02/1998	PROF PEB 2 NIVEL V	7439,65	7439,61	1041,55	0	0	0	0	1	2	00/01/190	2	23500	########
01/09/1984	01/09/1984	01/09/1984	PROF PEB 1 NIVEL VII	01/09/1984	PROF PEB 1 NIVEL VII	9473,58	17115,54	1326,3	0	0	0	0	1	1	########	2	23500	########
01/08/1982	01/08/1982	01/08/1982	ODONTOLOGO GTC28	01/08/1982	ODONTOLOGO GTC28	3698,65	4675,93	517,81	0	0	0	0	1	1	########	2	23500	########
30/08/2012	30/08/2012	30/08/2012	PROF PEB 1 NIVEL I G	30/08/2012	PROF PEB 2 NIVEL II ES	4828,15	4828,15	675,94	0	0	0	0	1	2	00/01/190	2	23500	########
12/08/1994	12/08/1994	12/08/1994	PROF PEB 2 NIVEL VI E	12/08/1994	PROF PEB 2 NIVEL VI E	9136,86	9837,73	1279,16	0	0	0	0	1	2	00/01/190	2	23500	########
25/06/2015	25/06/2015	25/06/2015	AGENTE DE ENDEMIAS	25/06/2015	AGENTE DE ENDEMIAS	2545,22	3030	356,33	0	0	0	0	1	2	00/01/190	2	23500	########

Documento Assinado Digitalmente por: FRANCISCO BARRETO DE MENEZES LEITE
Acesse em: https://etce.tce.pe.gov.br/epp/validaDoc.seam Código do documento: 091c9bf7-1872-4cfd-87d6-9930b88f7dd4

05/04/1994	05/04/1994	05/04/1994	PROF PEB N V ESPEC	05/04/1994	PROF PEB2 N VI ES	7935,58	11549,64	1110,98	0	0	0	0	1	1	########	2	23500 ########
06/03/1994	06/03/1994	06/03/1994	PROF PEB 2 NIVEL VI E	06/03/1994	PROF PEB 2 NIVEL VI E	7935,58	9046,56	1110,98	0	0	0	0	1	1	########	2	23500 ########
16/07/2012	16/07/2012	16/07/2012	GUARDA MUNIC N IV	16/07/2012	GUARDA MUNIC N IV	3266,65	5448,84	457,33	0	0	0	0	1	2	00/01/190	2	23500 ########
16/07/2012	16/07/2012	16/07/2012	PROF PEB 2 NIVEL II	16/07/2012	PROF PEB 2 NIVEL III	5044,93	5515,78	706,29	0	0	0	0	0	2	00/01/190	2	23500 ########
01/03/2007	01/03/2007	01/03/2007	AGENTE COMUNITARIO DE SAU	01/03/2007	AGENTE COMUNITARIO DE S/	2472,5	2957,28	346,15	0	0	0	0	1	2	00/01/190	2	23500 ########
01/03/2007	01/03/2007	01/03/2007	AGENTE COMUNITARIO DE SAU	01/03/2007	AGENTE COMUNITARIO DE S/	3248,22	3733,04	454,75	0	0	0	0	1	2	00/01/190	2	23500 ########
20/07/2004	20/07/2004	20/07/2004	PROF PEB 2 NIVEL IV	20/07/2004	PROF PEB 2 NIVEL IV	6970,5	7609,3	975,87	0	0	0	0	1	2	00/01/190	2	23500 ########
15/04/2013	15/04/2013	15/04/2013	GUARDA MUNIC N III	15/04/2013	GUARDA MUNIC N III	3358,5	6436,91	470,19	0	0	0	0	1	2	00/01/190	2	23500 ########
04/03/1998	04/03/1998	04/03/1998	PROF PEB 2 NIVEL IV	04/03/1998	PROF PEB 2 NIVEL IV	7820,43	8487,95	1094,86	0	0	0	0	1	2	00/01/190	2	23500 ########
01/02/2002	01/02/2002	01/02/2002	PROF PEB 12 N IV GRA	01/02/2002	PROF PEB 2 N V ES	8205,29	8872,76	1148,74	0	0	0	0	1	2	00/01/190	2	23500 ########
01/02/2002	01/02/2002	01/02/2002	PROF PEB 2 NIVEL IV	01/02/2002	PROF PEB 2 NIVEL IV	7114,43	7753,21	996,02	0	0	0	0	1	2	00/01/190	2	23500 ########
16/07/2012	16/07/2012	16/07/2012	PROF PEB 1 NIVEL II	16/07/2012	PROF PEB 2 NIVEL II	6437,93	7153,57	901,31	0	0	0	0	1	2	00/01/190	2	23500 ########
01/04/2022	01/04/2022	01/04/2022	JORNALISTA	01/04/2022	JORNALISTA	1881,6	1881,6	263,42	0	0	0	0	0	2	00/01/190	2	23500 ########
20/05/2004	20/05/2004	20/05/2004	TECNICO DE ENFERMAGEM	20/05/2004	TECNICO DE LABORATORIO	1393,79	1636,2	195,13	0	0	0	0	1	2	00/01/190	2	23500 ########
01/02/2002	01/02/2002	01/02/2002	PROF PEB 1 NIVEL II	01/02/2002	PROF PEB 1 NIVEL V	5133	5132,99	718,62	0	0	0	0	1	2	00/01/190	2	23500 ########
01/11/1984	01/11/1984	01/11/1984	AUX SERVICOS DIVERSOS	01/11/1984	AUX SERVICOS DIVERSOS	3333	3915,31	466,62	0	0	0	0	0	1	########	2	23500 ########
01/03/2013	01/03/2013	01/03/2013	PROF PEB 2 NIVEL II E	01/03/2013	PROF PEB 2 NIVEL II ME	9785,65	9785,65	1369,99	0	0	0	0	1	2	00/01/190	2	23500 ########
02/03/2020	02/03/2020	02/03/2020	AUXILIAR DE SERVICOS	02/03/2020	AUXILIAR DE SEVICOS	1357,44	1357,44	190,04	0	0	0	0	0	2	00/01/190	2	23500 ########
03/03/2015	03/03/2015	03/03/2015	PROF PEB 1 NIVEL I E	03/03/2015	PROF PEB 1 NIVEL I E	4803,65	5252	672,51	0	0	0	0	0	2	00/01/190	2	23500 ########
10/03/2004	10/03/2004	10/03/2004	BIOLOGO	10/03/2004	BIOLOGO	5837,58	6881,6	817,26	0	0	0	0	0	2	00/01/190	2	23500 ########
01/02/2002	01/02/2002	01/02/2002	PROF PEB NIVEL IV ES	01/02/2002	PROF PEB 2 NIVEL IV ES	7221,93	7860,7	1011,07	0	0	0	0	1	2	00/01/190	2	23500 ########
01/03/2007	01/03/2007	01/03/2007	AGENTE COMUNITARIO DE SAU	01/03/2007	AGENTE COMUNITARIO DE S/	2569,43	3242,56	359,72	0	0	0	0	1	2	00/01/190	2	23500 ########
01/02/2000	01/02/2000	01/02/2000	PROF READAPTADA	01/02/2000	PROF PEB 2 N V READAPTAD.	5737,79	6254,35	803,29	0	0	0	0	1	2	00/01/190	2	23500 ########
08/08/2013	08/08/2013	08/08/2013	ODONTOLOGO	08/08/2013	ODONTOLOGO	1800	1800	252	0	0	0	0	1	2	00/01/190	2	23500 ########
01/03/2007	01/03/2007	01/03/2007	AGENTE COMUNITARIO DE SAU	01/03/2007	AGENTE COMUNITARIO DE S/	2569,43	3054,24	359,72	0	0	0	0	1	2	00/01/190	2	23500 ########
01/06/1986	01/06/1986	01/06/1986	PROF PEB 2 NIVEL VII	01/06/1986	PROF PEB 2 NIVEL VII	6591,5	8083,83	922,81	0	0	0	0	0	1	########	2	23500 ########
25/06/2015	25/06/2015	25/06/2015	AGENTE DE ENDEMIAS	25/06/2015	AGENTE DE ENDEMIAS	2472,5	3442,08	346,15	0	0	0	0	0	2	00/01/190	2	23500 ########
01/03/2007	01/03/2007	01/03/2007	AGENTE COMUNITARIO DE SAU	01/03/2007	AGENTE COMUNITARIO DE S/	2860,29	3345,12	400,44	0	0	0	0	1	2	00/01/190	2	23500 ########
04/04/1988	04/04/1988	04/04/1988	PROF PEB 11 N VII GRA	04/04/1988	PROF PEB 1 N VII GRA	3994,65	3994,65	559,25	0	0	0	0	1	2	00/01/190	2	23500 ########
01/07/1985	01/07/1985	01/07/1985	AUX SERVICOS DIVERSOS	01/07/1985	AUX SERVICOS DIVERSOS	3333	3799,62	466,62	0	0	0	0	0	1	########	2	23500 ########
25/06/2015	25/06/2015	25/06/2015	AGENTE DE ENDEMIAS	25/06/2015	AGENTE DE ENDEMIAS	2472,5	3320,88	346,15	0	0	0	0	0	2	00/01/190	2	23500 ########
25/06/2015	25/06/2015	25/06/2015	AGENTE DE ENDEMIAS	25/06/2015	AGENTE DE ENDEMIAS	2472,5	3442,08	346,15	0	0	0	0	0	2	00/01/190	2	23500 ########
08/03/1994	08/03/1994	08/03/1994	AUXILIAR ADMINISTRATIVO	08/03/1994	AUXILIAR ADMINISTRATIVO	2130	2130	298,2	0	0	0	0	1	2	00/01/190	2	23500 ########
25/06/2015	25/06/2015	25/06/2015	AGENTE DE ENDEMIAS	25/06/2015	AGENTE DE ENDEMIAS	2472,5	2957,28	346,15	0	0	0	0	1	2	00/01/190	2	23500 ########
01/09/1981	01/09/1981	01/09/1981	DESENHISTA PROJETISTA	01/09/1981	DESENHISTA PROJETISTA	4692,08	9517	656,89	0	0	0	0	1	1	########	2	23500 ########
04/02/2004	04/02/2004	04/02/2004	PROF PEB 11 N III GR	04/02/2004	PROF PEB 2 N III ES	5158,93	5629,8	722,25	0	0	0	0	0	2	00/01/190	2	23500 ########
01/07/1985	01/07/1985	01/07/1985	GUARDA MUNIC N XVI	01/07/1985	GUARDA MUNIC N XVI	4975,15	5853,45	696,52	0	0	0	0	0	1	########	2	23500 ########
07/01/2004	07/01/2004	07/01/2004	TECNICO DE ENFERMAGEM	07/01/2004	TECNICO DE LABORATORIO	2751,22	3007,78	385,17	0	0	0	0	0	2	00/01/190	2	23500 ########
04/05/1998	04/05/1998	04/05/1998	GUARDA MUNIC XII	04/05/1998	GUARDA MUNIC XIII	5318,43	6484,32	744,58	0	0	0	0	1	2	00/01/190	2	23500 ########
25/06/2015	25/06/2015	25/06/2015	AGENTE DE ENDEMIAS	25/06/2015	AGENTE DE ENDEMIAS	2472,5	2957,28	346,15	0	0	0	0	0	2	00/01/190	2	23500 ########
05/02/2013	05/02/2013	05/02/2013	AUXILIAR ADMINISTRATIVO	05/02/2013	AUXILIAR ADMINISTRATIVO	2240	4941,41	313,6	0	0	0	0	1	2	00/01/190	2	23500 ########
04/12/1987	04/12/1987	04/12/1987	PROCURADOR	04/12/1987	PROCURADOR	16743,99	17770,94	2487,93	0	0	0	0	0	2	00/01/190	2	23500 ########
21/09/2005	21/09/2005	21/09/2005	PSICOLOGO	21/09/2005	PSICOLOGO	2646,36	3271,44	370,49	0	0	0	0	1	2	00/01/190	2	23500 ########
16/07/2012	16/07/2012	16/07/2012	PROF PEB 2 NIVEL II	16/07/2012	PROF PEB 2 NIVEL II	6437,93	7038,79	901,31	0	0	0	0	1	2	00/01/190	2	23500 ########
08/03/1994	08/03/1994	08/03/1994	GUARDA MUNIC NXIV	08/03/1994	GUARDA MUNIC N XV	4781,65	6245,76	669,43	0	0	0	0	1	2	00/01/190	2	23500 ########
25/06/2015	25/06/2015	25/06/2015	AGENTE DE ENDEMIAS	25/06/2015	AGENTE DE ENDEMIAS	2472,5	2957,28	346,15	0	0	0	0	0	2	00/01/190	2	23500 ########
07/11/2019	07/11/2019	07/11/2019	AUXILIAR ADMINISTRATIVO	07/11/2019	AUXILIAR ADMINISTRATIVO	1490,43	2157,49	208,66	0	0	0	0	0	2	00/01/190	2	23500 ########
02/01/2004	02/01/2004	02/01/2004	AUX CONSULT	02/01/2004	AUX CONSULT	1478,65	1837,84	207,01	0	0	0	0	0	2	00/01/190	2	23500 ########
01/03/2013	01/03/2013	01/03/2013	PROF PEB 1 NIVEL II G	01/03/2013	PROF PEB 1 NIVEL II G	6805,29	7346,58	952,74	0	0	0	0	1	2	00/01/190	2	23500 ########
25/06/2015	25/06/2015	25/06/2015	AGENTE DE ENDEMIAS	25/06/2015	AGENTE DE ENDEMIAS	2545,22	3030	356,33	0	0	0	0	1	2	00/01/190	2	23500 ########
25/06/2015	25/06/2015	25/06/2015	AGENTE DE ENDEMIAS	25/06/2015	AGENTE DE ENDEMIAS	2763,36	3248,16	386,87	0	0	0	0	2	2	00/01/190	2	23500 ########
01/03/2007	01/03/2007	01/03/2007	AGENTE COMUNITARIO DE SAU	01/03/2007	AGENTE COMUNITARIO DE S/	2569,43	3902,64	359,72	0	0	0	0	1	2	00/01/190	2	23500 ########
14/01/2020	14/01/2020	14/01/2020	AUXILIAR EDUCACIONAL	14/01/2020	AUXILIAR EDUCACIONAL	1490,43	1490,4	208,66	0	0	0	0	0	2	00/01/190	2	23500 ########
01/02/2002	01/02/2002	01/02/2002	PROF PEB 2 NIVEL IV	01/02/2002	PROF PEB 2 NIVEL IV	7006,72	7645,45	980,94	0	0	0	0	0	2	00/01/190	2	23500 ########
09/07/2007	09/07/2007	09/07/2007	PROF PEB 2 NIVEL III	09/07/2007	PROF PEB 2 NIVEL III ES	5044,93	5044,92	706,29	0	0	0	0	0	2	00/01/190	2	23500 ########
12/07/2006	12/07/2006	12/07/2006	PROF PEB 2 NIVEL V	12/07/2006	PROF PEB 2 NIVEL III ES	6550,08	6550,04	917,01	0	0	0	0	1	2	00/01/190	2	23500 ########
01/03/2007	01/03/2007	01/03/2007	AGENTE COMUNITARIO DE SAU	01/03/2007	AGENTE COMUNITARIO DE S/	2860,29	3550,02	400,44	0	0	0	0	1	2	00/01/190	2	23500 ########
06/03/1994	06/03/1994	06/03/1994	GUARDA MUNIC NXIV	06/03/1994	GUARDA MUNIC N XV	4669,72	8016,82	653,76	0	0	0	0	1	2	00/01/190	2	23500 ########
01/03/2007	01/03/2007	01/03/2007	AGENTE COMUNITARIO DE SAU	01/03/2007	AGENTE COMUNITARIO DE S/	2569,43	3054,24	359,72	0	0	0	0	1	2	00/01/190	2	23500 ########
25/06/2015	25/06/2015	25/06/2015	AGENTE DE ENDEMIAS	25/06/2015	AGENTE DE ENDEMIAS	2472,5	2957,28	346,15	0	0	0	0	1	2	00/01/190	2	23500 ########
16/07/2012	16/07/2012	16/07/2012	PROF PEB 1 NIVEL II E	16/07/2012	PROF PEB 2 NIVEL III E	5044,93	5515,78	706,29	0	0	0	0	0	2	00/01/190	2	23500 ########
01/03/2007	01/03/2007	01/03/2007	AGENTE COMUNITARIO DE SAU	01/03/2007	AGENTE COMUNITARIO DE S/	2569,43	3054,24	359,72	0	0	0	0	0	2	00/01/190	2	23500 ########

Documento Assinado Digitalmente por: FRANCISCO BARRETO DE MENEZES LEITE
Acesse em: https://etce.tce.pe.gov.br/epp/validaDoc.seam Código do documento: 091c9bf7-1872-4cfd-87d6-9930b88f7dd4

25/06/2015	25/06/2015	25/06/2015	AGENTE COMUNITARIO DE SAU	25/06/2015	AGENTE COMUNITARIO DE S/	2472,5	3007,28	346,15	0	0	0	0	1	2	00/01/190	2	23500 ########
18/08/2005	18/08/2005	18/08/2005	TECNICO RADIOLOGIA	18/08/2005	TECNICO RADIOLOGIA	1357,65	1898,8	190,07	0	0	0	0	1	2	00/01/190	2	23500 ########
04/03/1998	04/03/1998	04/03/1998	PROF READAPTADA	04/03/1998	PROF PEB 2 N 5 ME	9794,29	11165,52	1371,2	0	0	0	0	0	1	########	2	23500 ########
01/03/2007	01/03/2007	01/03/2007	AGENTE COMUNITARIO DE SAU	01/03/2007	AGENTE COMUNITARIO DE S/	2957,29	3442,08	414,02	0	0	0	0	1	2	00/01/190	2	23500 ########
27/01/1996	27/01/1996	27/01/1996	PROF PEB 2 NIVEL IV	27/01/1996	PROF PEB 2 NIVEL VI ES	7791,36	8492,23	1090,79	0	0	0	0	1	2	00/01/190	2	23500 ########
01/04/1994	01/04/1994	01/04/1994	PROF PEB 2 NIVEL VI	01/04/1994	PROF PEB 2 NIVEL IV	10939,29	13610,54	1531,5	0	0	0	0	0	1	########	2	23500 ########
01/02/2000	01/02/2000	01/02/2000	PROF PEB 2 NIVEL V	01/02/2000	PROF PEB 2 NIVEL V	8594,08	9261,58	1203,17	0	0	0	0	0	2	00/01/190	2	23500 ########
01/03/2007	01/03/2007	01/03/2007	AGENTE COMUNITARIO DE SAU	01/03/2007	AGENTE COMUNITARIO DE S/	2569,43	3253,38	359,72	0	0	0	0	1	2	00/01/190	2	23500 ########
03/03/1986	03/03/1986	03/03/1986	PROF PEB 22N N VII E	03/03/1986	PROF PEB 2 N N VII E	9903,72	12026,1	1386,52	0	0	0	0	1	1	########	2	23500 ########
01/03/2007	01/03/2007	01/03/2007	AGENTE COMUNITARIO DE SAU	01/03/2007	AGENTE COMUNITARIO DE S/	2569,43	3054,24	359,72	0	0	0	0	1	2	00/01/190	2	23500 ########
01/02/1984	01/02/1984	01/02/1984	AGENTE ADMINISTRATIVO	01/02/1984	AGENTE ADMINISTRATIVO	3563,08	5336,93	498,83	0	0	0	0	0	1	########	2	23500 ########
01/02/2002	01/02/2002	01/02/2002	PROF PEB 2 NIVEL IV	01/02/2002	PROF PEB 2 NIVEL V ES	5681,5	5681,5	795,41	0	0	0	0	1	2	00/01/190	2	23500 ########
15/05/2007	15/05/2007	15/05/2007	PROF PEB 2 NIVEL IV	15/05/2007	PROF PEB 2 NIVEL IV ES	5271,36	9277,57	737,99	0	0	0	0	1	2	00/01/190	2	23500 ########
20/03/2013	20/03/2013	20/03/2013	PROF PEB 13 N II ES	20/03/2013	PROF PEB 2 N II ES	7553,86	7553,83	1057,54	0	0	0	0	1	2	00/01/190	2	23500 ########
25/06/2015	25/06/2015	25/06/2015	AGENTE COMUNITARIO DE SAU	25/06/2015	AGENTE COMUNITARIO DE S/	2642,15	3326,1	369,9	0	0	0	0	1	2	00/01/190	2	23500 ########
01/09/1984	01/09/1984	01/09/1984	PROF PEB 11 N VII GR	01/09/1984	PROF PEB 1 N VII GR	7738	9484,28	1083,32	0	0	0	0	0	1	########	2	23500 ########
16/07/2012	16/07/2012	16/07/2012	GUARDA MUNIC N IV	16/07/2012	GUARDA MUNIC N IV	3266,65	4666,32	457,33	0	0	0	0	1	2	00/01/190	2	23500 ########
02/01/2004	02/01/2004	02/01/2004	MEDICO VETERINARIO	02/01/2004	MEDICO VETERINARIO	5188,5	5605,23	726,39	0	0	0	0	0	2	00/01/190	2	23500 ########
16/07/2012	16/07/2012	16/07/2012	PROF PEB 1 NIVEL II	16/07/2012	PROF PEB 1 NIVEL III	7932,93	8483,69	1110,61	0	0	0	0	1	2	00/01/190	2	23500 ########
03/01/2020	03/01/2020	03/01/2020	TECNICO DE ENFERMAGEM	03/01/2020	TECNICO DE ENFERMAGEM	1418,08	2251,63	198,53	0	0	0	0	0	2	00/01/190	2	23500 ########
15/05/2007	15/05/2007	15/05/2007	PROF PEB 11 N III GR	15/05/2007	PROF PEB 1 N III GR	6923,79	7474,52	969,33	0	0	0	0	1	2	00/01/190	2	23500 ########
16/07/2012	16/07/2012	16/07/2012	PROF PEB 2 NIVEL II	16/07/2012	PROF PEB 2 NIVEL III	5044,93	5515,78	706,29	0	0	0	0	1	2	00/01/190	2	23500 ########
25/06/2015	25/06/2015	25/06/2015	AGENTE COMUNITARIO DE SAU	25/06/2015	AGENTE COMUNITARIO DE S/	2642,15	3126,96	369,9	0	0	0	0	1	2	00/01/190	2	23500 ########
09/08/2013	09/08/2013	09/08/2013	BIOMEDICO	09/08/2013	BIOMEDICO	4233,58	6737,75	592,7	0	0	0	0	1	2	00/01/190	2	23500 ########
01/02/2002	01/02/2002	01/02/2002	PROF PEB 32 N IV MES	01/02/2002	PROF PEB 2 N IV MES	8408,22	8408,2	1177,15	0	0	0	0	1	2	00/01/190	2	23500 ########
04/03/1998	04/03/1998	04/03/1998	PROF PEB 11 N IivGR	04/03/1998	PROF PEB 2 N V GR	5750,86	5750,88	805,12	0	0	0	0	1	2	00/01/190	2	23500 ########
16/07/2012	16/07/2012	16/07/2012	PROF PEB 2 NIVEL II	16/07/2012	PROF PEB 2 NIVEL II ES	4828,15	4828,15	675,94	0	0	0	0	0	2	00/01/190	2	23500 ########
12/06/1986	12/06/1986	12/06/1986	AGENTE ADMINISTRATIVOIVO	12/06/1986	AGENTE ADMINISTRATIVO	3330	3995,34	466,2	0	0	0	0	0	1	########	2	23500 ########
25/06/2015	25/06/2015	25/06/2015	AGENTE DE ENDEMIAS	25/06/2015	AGENTE DE ENDEMIAS	2763,36	3248,16	386,87	0	0	0	0	1	2	00/01/190	2	23500 ########
06/03/2014	06/03/2014	06/03/2014	PROF PEB 13 N Ii ES	06/03/2014	PROF PEB 2 N II ES	7210,5	7811,35	1009,47	0	0	0	0	1	2	00/01/190	2	23500 ########
01/03/2007	01/03/2007	01/03/2007	AGENTE COMUNITARIO DE SAU	01/03/2007	AGENTE COMUNITARIO DE S/	2569,43	3054,24	359,72	0	0	0	0	1	2	00/01/190	2	23500 ########
02/01/2004	02/01/2004	02/01/2004	AUXILIAR DE ENFERMAGEM	02/01/2004	AUXILIAR DE ENFERMAGEM	1611,93	1854,36	225,67	0	0	0	0	1	2	00/01/190	2	23500 ########
04/03/1998	04/03/1998	04/03/1998	PROF PEB NIVEL V GR	04/03/1998	PROF PEB 2 NIVEL V ES	5729,5	6246,08	802,13	0	0	0	0	0	2	00/01/190	2	23500 ########
16/07/2012	16/07/2012	16/07/2012	PROF PEB 1 NIVEL I E	16/07/2012	PROF PEB 2 NIVEL II ME	7725,55	10569,83	1155,31	0	0	0	0	1	2	00/01/190	2	23500 ########
03/02/1998	03/02/1998	03/02/1998	PROF PEB 11 N v GR	03/02/1998	PROF PEB 2 N V ES	5750,86	5750,88	805,12	0	0	0	0	1	2	00/01/190	2	23500 ########
01/07/2013	01/07/2013	01/07/2013	ARQUITETO GTC27	01/07/2013	ARQUITETO GTC27	6408,65	7221,63	897,21	0	0	0	0	1	2	00/01/190	2	23500 ########
25/06/2015	25/06/2015	25/06/2015	AGENTE DE ENDEMIAS	25/06/2015	AGENTE DE ENDEMIAS	2763,36	3248,16	386,87	0	0	0	0	1	2	00/01/190	2	23500 ########
15/03/1999	15/03/1999	15/03/1999	PROF PEB 2 NIVEL V	15/03/1999	PROF PEB 2 NIVEL V	8209,22	8209,19	1149,29	0	0	0	0	1	2	00/01/190	2	23500 ########
03/02/1998	03/02/1998	03/02/1998	PROF PEB 2 NIVEL V	03/02/1998	PROF PEB 2 NIVEL V	7471,29	7471,27	1045,98	0	0	0	0	1	2	00/01/190	2	23500 ########
16/07/2012	16/07/2012	16/07/2012	PROF PEB 2 NIVEL II	16/07/2012	PROF PEB 2 NIVEL III ES	6943,08	7554,38	972,03	0	0	0	0	1	2	00/01/190	2	23500 ########
01/03/2007	01/03/2007	01/03/2007	AGENTE COMUNITARIO DE SAU	01/03/2007	AGENTE COMUNITARIO DE S/	2569,43	3054,24	359,72	0	0	0	0	1	2	00/01/190	2	23500 ########
01/03/2014	01/03/2014	01/03/2014	GUARDA MUNIC N III	01/03/2014	GUARDA MUNIC N III	3318,36	4958,9	464,57	0	0	0	0	0	2	00/01/190	2	23500 ########
03/02/1998	03/02/1998	03/02/1998	PROF PEB 2 NIVEL V	03/02/1998	PROF PEB 2 NIVEL V	7391,36	7391,37	1034,79	0	0	0	0	1	2	00/01/190	2	23500 ########
08/03/1994	08/03/1994	08/03/1994	ARQUITETO GTC27	08/03/1994	ARQUITETO GTC27	7580	10106,67	1061,2	0	0	0	0	1	2	00/01/190	2	23500 ########
01/03/2004	01/03/2004	01/03/2004	AUXILIAR ADM GAG1	01/03/2004	AUXILIAR ADM GAG1	2130	2130	298,2	0	0	0	0	0	2	00/01/190	2	23500 ########
03/03/2015	03/03/2015	03/03/2015	PROF PEB 1 NIVEL I E	03/03/2015	PROF PEB 2 NIVEL II ES	4828,15	5278,78	675,94	0	0	0	0	1	2	00/01/190	2	23500 ########
02/05/1988	02/05/1988	02/05/1988	MED TOCOGINECOLOGICO	02/05/1988	MED TOCOGINECOLOGICO	2614,08	2995,72	365,97	0	0	0	0	0	2	00/01/190	2	23500 ########
25/06/2015	25/06/2015	25/06/2015	AGENTE DE ENDEMIAS	25/06/2015	AGENTE DE ENDEMIAS	2472,5	2957,28	346,15	0	0	0	0	0	2	00/01/190	2	23500 ########
04/03/1998	04/03/1998	04/03/1998	PROF READAPTADA	04/03/1998	PROF PEB 1 N V	5202,36	5202,37	728,33	0	0	0	0	0	2	00/01/190	2	23500 ########
16/07/2012	16/07/2012	16/07/2012	PROF PEB 1 NIVEL II	16/07/2012	PROF PEB 1 NIVEL II	7346,58	7346,58	1028,52	0	0	0	0	1	2	00/01/190	2	23500 ########
25/06/2015	25/06/2015	25/06/2015	AGENTE DE ENDEMIAS	25/06/2015	AGENTE DE ENDEMIAS	2472,5	2957,28	346,15	0	0	0	0	1	2	00/01/190	2	23500 ########
01/03/2007	01/03/2007	01/03/2007	AGENTE COMUNITARIO DE SAU	01/03/2007	AGENTE COMUNITARIO DE S/	2569,43	3054,24	359,72	0	0	0	0	1	2	00/01/190	2	23500 ########
07/06/2004	07/06/2004	07/06/2004	FARMACEUTICO	07/06/2004	FARMACEUTICO	4723,15	5212,69	661,24	0	0	0	0	1	2	00/01/190	2	23500 ########
03/06/2019	03/06/2019	03/06/2019	TECNICO DE LABORATORIO	03/06/2019	TECNICO DE LABORATORIO	1296,86	2415,92	181,56	0	0	0	0	0	2	00/01/190	2	23500 ########
03/02/1998	03/02/1998	03/02/1998	PROF PEB 13 N V E	03/02/1998	PROF PEB 2 N V E	7367,58	9335,09	1031,46	0	0	0	0	1	2	00/01/190	2	23500 ########
25/06/2015	25/06/2015	25/06/2015	AGENTE DE ENDEMIAS	25/06/2015	AGENTE DE ENDEMIAS	2472,5	2957,28	346,15	0	0	0	0	2	2	00/01/190	2	23500 ########
02/05/2013	02/05/2013	02/05/2013	AGENTE ADMINISTRATIVO	02/05/2013	AGENTE ADMINISTRATIVO	3264	4199,37	456,96	0	0	0	0	1	2	00/01/190	2	23500 ########
16/07/2012	16/07/2012	16/07/2012	PROF PEB 1 NIVEL II	16/07/2012	PROF PEB 1 NIVEL II	6550,08	6550,04	917,01	0	0	0	0	1	2	00/01/190	2	23500 ########
16/07/2012	16/07/2012	16/07/2012	MEDICO	16/07/2012	MEDICO	1908,08	1908,1	267,13	0	0	0	0	1	2	00/01/190	2	23500 ########
25/06/2015	25/06/2015	25/06/2015	AGENTE DE ENDEMIAS	25/06/2015	AGENTE DE ENDEMIAS	2472,5	2957,28	346,15	0	0	0	0	2	2	00/01/190	2	23500 ########
06/03/2014	06/03/2014	06/03/2014	PROF PEB 13 N I ES	06/03/2014	PROF PEB 2 N II ES	4828,15	4828,15	675,94	0	0	0	0	1	2	00/01/190	2	23500 ########
04/04/1994	04/04/1994	04/04/1994	ENFERMEIRO	04/04/1994	ENFERMEIRO	3325,65	3763,19	465,59	0	0	0	0	0	2	00/01/190	2	23500 ########

Documento Assinado Digitalmente por: FRANCISCO BARRETO DE MENEZES LEITE
Acesse em: https://etce.tce.pe.gov.br/epp/validaDoc.seam Código do documento: 091c9bf7-1872-4cfd-87d6-9930b88f7dd4

25/06/2015	25/06/2015	25/06/2015	AGENTE DE ENDEMIAS	25/06/2015	AGENTE DE ENDEMIAS	2472,5	2957,28	346,15	0	0	0	0	1	2 00/01/190	2	23500	########
16/08/2012	16/08/2012	16/08/2012	PROF PEB 1 NIVEL II	16/08/2012	PROF PEB 1 NIVEL II	4349,72	4755,66	608,96	0	0	0	0	1	2 00/01/190	2	23500	########
01/09/2022	01/09/2022	01/09/2022	ANALISTA TÃCNICO	01/09/2022	ANALISTA TÃCNICO	1452,47	1547,48	203,35	0	0	0	0	0	2 00/01/190	2	23500	########
01/03/2007	01/03/2007	01/03/2007	AGENTE COMUNITARIO DE SAU	01/03/2007	AGENTE COMUNITARIO DE S/	2569,43	3054,24	359,72	0	0	0	0	1	2 00/01/190	2	23500	########
01/03/2007	01/03/2007	01/03/2007	AGENTE COMUNITARIO DE SAU	01/03/2007	AGENTE COMUNITARIO DE S/	2569,43	3253,38	359,72	0	0	0	0	1	2 00/01/190	2	23500	########
01/03/2007	01/03/2007	01/03/2007	AGENTE COMUNITARIO DE SAU	01/03/2007	AGENTE COMUNITARIO DE S/	2860,29	3345,12	400,44	0	0	0	0	1	2 00/01/190	2	23500	########
01/03/2007	01/03/2007	01/03/2007	AGENTE COMUNITARIO DE SAU	01/03/2007	AGENTE COMUNITARIO DE S/	2569,43	3054,24	359,72	0	0	0	0	0	2 00/01/190	2	23500	########
01/03/2007	01/03/2007	01/03/2007	AGENTE COMUNITARIO DE SAU	01/03/2007	AGENTE COMUNITARIO DE S/	3648,15	4359,16	510,74	0	0	0	0	1	2 00/01/190	2	23500	########
25/06/2015	25/06/2015	25/06/2015	AGENTE DE ENDEMIAS	25/06/2015	AGENTE DE ENDEMIAS	2472,5	2957,28	346,15	0	0	0	0	1	2 00/01/190	2	23500	########
08/03/1994	08/03/1994	08/03/1994	GUARDA MUNIC NXIV	08/03/1994	GUARDA MUNIC N XV	5949,08	7842,24	832,87	0	0	0	0	1	2 00/01/190	2	23500	########
25/06/2015	25/06/2015	25/06/2015	AGENTE DE ENDEMIAS	25/06/2015	AGENTE DE ENDEMIAS	2642,15	3611,76	369,9	0	0	0	0	0	2 00/01/190	2	23500	########
25/06/2015	25/06/2015	25/06/2015	AGENTE COMUNITARIO DE SAU	25/06/2015	AGENTE COMUNITARIO DE S/	2472,5	2957,28	346,15	0	0	0	0	2	2 00/01/190	2	23500	########
25/06/2015	25/06/2015	25/06/2015	AGENTE DE ENDEMIAS	25/06/2015	AGENTE DE ENDEMIAS	2472,5	2957,28	346,15	0	0	0	0	0	2 00/01/190	2	23500	########
01/03/2007	01/03/2007	01/03/2007	AGENTE COMUNITARIO DE SAU	01/03/2007	AGENTE COMUNITARIO DE S/	2860,29	3544,26	400,44	0	0	0	0	1	2 00/01/190	2	23500	########
01/03/2007	01/03/2007	01/03/2007	AGENTE COMUNITARIO DE SAU	01/03/2007	AGENTE COMUNITARIO DE S/	2860,29	3745,12	400,44	0	0	0	0	1	2 00/01/190	2	23500	########
01/03/2007	01/03/2007	01/03/2007	AGENTE COMUNITARIO DE SAU	01/03/2007	AGENTE COMUNITARIO DE S/	2860,29	3544,26	400,44	0	0	0	0	1	2 00/01/190	2	23500	########
25/06/2015	25/06/2015	25/06/2015	AGENTE DE ENDEMIAS	25/06/2015	AGENTE DE ENDEMIAS	2763,36	3248,16	386,87	0	0	0	0	0	2 00/01/190	2	23500	########
01/06/1998	01/06/1998	01/06/1998	GUARDA MUNIC XII	01/06/1998	GUARDA MUNIC XIII	5133,93	7867,08	718,75	0	0	0	0	1	2 00/01/190	2	23500	########
03/02/1998	03/02/1998	03/02/1998	PROF PEB NIVEL IV ES	03/02/1998	PROF PEB 1 NIVEL IV ES	5487,32	5487,32	768,22	0	0	0	0	1	2 00/01/190	2	23500	########
15/06/2016	15/06/2016	15/06/2016	AUXILIAR ADMINISTRATIVO	15/06/2016	AUXILIAR ADMINISTRATIVO	1530	3759,48	214,2	0	0	0	0	0	2 00/01/190	2	23500	########
04/10/1995	04/10/1995	04/10/1995	GUARDA MUNIC N XI	04/10/1995	GUARDA MUNIC N XI	4578,15	5483,32	640,94	0	0	0	0	1	2 00/01/190	2	23500	########
01/03/2007	01/03/2007	01/03/2007	PROF PEB 2 NIVEL III	01/03/2007	PROF PEB 2 NIVEL III	6550,08	7161,38	917,01	0	0	0	0	1	2 00/01/190	2	23500	########
25/06/2015	25/06/2015	25/06/2015	AGENTE DE ENDEMIAS	25/06/2015	AGENTE DE ENDEMIAS	2545,22	3030	356,33	0	0	0	0	1	2 00/01/190	2	23500	########
25/06/2015	25/06/2015	25/06/2015	AGENTE COMUNITARIO DE SAU	25/06/2015	AGENTE COMUNITARIO DE S/	2569,43	3054,24	359,72	0	0	0	0	0	2 00/01/190	2	23500	########
04/03/1998	04/03/1998	04/03/1998	PROF PEB NIVEL IV ES	04/03/1998	PROF PEB 1 NIVEL IV ES	5487,29	5979,31	768,22	0	0	0	0	0	2 00/01/190	2	23500	########
01/02/2002	01/02/2002	01/02/2002	PROF PEB 2 NIVEL IV	01/02/2002	PROF PEB 2 NIVEL V ES	5681,5	5681,5	795,41	0	0	0	0	1	2 00/01/190	2	23500	########
04/05/1998	04/05/1998	04/05/1998	GUARDA MUNIC XII	04/05/1998	GUARDA MUNIC XIII	4549,86	6358,23	636,98	0	0	0	0	1	2 00/01/190	2	23500	########
06/03/1994	06/03/1994	06/03/1994	GUARDA MUNIC NXIV	06/03/1994	GUARDA MUNIC N XV	4669,72	7090,22	653,76	0	0	0	0	1	2 00/01/190	2	23500	########
16/07/2012	16/07/2012	16/07/2012	PROF PEB 2 NIVEL II	16/07/2012	PROF PEB 2 NIVEL II	4828,15	4828,15	675,94	0	0	0	0	1	2 00/01/190	2	23500	########
07/11/2019	07/11/2019	07/11/2019	AUXILIAR DE LABORATO	07/11/2019	AUXILIAR DE LABORATO	1296,86	1539,24	181,56	0	0	0	0	0	2 00/01/190	2	23500	########
01/03/2007	01/03/2007	01/03/2007	AGENTE COMUNITARIO DE SAU	01/03/2007	AGENTE COMUNITARIO DE S/	2642,15	3414,94	369,9	0	0	0	0	1	2 00/01/190	2	23500	########
02/01/2004	02/01/2004	02/01/2004	PSICOLOGO	02/01/2004	PSICOLOGO	3995,93	4204,28	559,43	0	0	0	0	0	2 00/01/190	2	23500	########
05/02/2004	05/02/2004	05/02/2004	AUXILIAR ADMINISTRATIVO	05/02/2004	AUXILIAR ADMINISTRATIVO	2300,43	3471,9	322,06	0	0	0	0	2	2 00/01/190	2	23500	########
09/08/2013	09/08/2013	09/08/2013	TECNICO RADIOLOGIA	09/08/2013	TECNICO RADIOLOGIA	1296,86	1824,06	181,56	0	0	0	0	0	2 00/01/190	2	23500	########
04/05/1998	04/05/1998	04/05/1998	GUARDA MUNIC X	04/05/1998	GUARDA MUNIC XIII	4365,43	7512,74	611,16	0	0	0	0	1	2 00/01/190	2	23500	########
20/07/2004	20/07/2004	20/07/2004	PROF PEB 2 NIVEL IV	20/07/2004	PROF PEB 2 NIVEL IV	5397,93	5397,91	755,71	0	0	0	0	0	2 00/01/190	2	23500	########
01/03/2007	01/03/2007	01/03/2007	AGENTE COMUNITARIO DE SAU	01/03/2007	AGENTE COMUNITARIO DE S/	2860,29	3345,12	400,44	0	0	0	0	0	2 00/01/190	2	23500	########
01/03/2013	01/03/2013	01/03/2013	PROF PEB 1 NIVEL I E	01/03/2013	PROF PEB 2 NIVEL II E	4828,15	4828,15	675,94	0	0	0	0	1	2 00/01/190	2	23500	########
01/03/2007	01/03/2007	01/03/2007	AGENTE COMUNITARIO DE SAU	01/03/2007	AGENTE COMUNITARIO DE S/	2739,15	3425,36	383,48	0	0	0	0	1	2 00/01/190	2	23500	########
04/05/1998	04/05/1998	04/05/1998	GUARDA MUNIC XII	04/05/1998	GUARDA MUNIC XIII	4473	5397,58	626,22	0	0	0	0	1	2 00/01/190	2	23500	########
12/05/1988	12/05/1988	12/05/1988	GUARDA MUNIC XV	12/05/1988	GUARDA MUNIC XV	4893,58	5785,51	685,1	0	0	0	0	1	2 00/01/190	2	23500	########
04/04/1994	04/04/1994	04/04/1994	PROF PEB 2 NIVEL VI E	04/04/1994	PROF PEB 2 NIVEL VI E	9130,58	10408,88	1278,28	0	0	0	0	0	1 ########	2	23500	########
01/03/2007	01/03/2007	01/03/2007	AGENTE COMUNITARIO DE SAU	01/03/2007	AGENTE COMUNITARIO DE S/	2860,29	3345,12	400,44	0	0	0	0	0	2 00/01/190	2	23500	########
25/06/2015	25/06/2015	25/06/2015	AGENTE DE ENDEMIAS	25/06/2015	AGENTE DE ENDEMIAS	2763,36	3248,16	386,87	0	0	0	0	1	2 00/01/190	2	23500	########
03/02/1998	03/02/1998	03/02/1998	PROF PEB NIVEL IV ES	03/02/1998	PROF PEB NIVEL IV ES	5591	5590,99	782,74	0	0	0	0	1	2 00/01/190	2	23500	########
01/03/2007	01/03/2007	01/03/2007	AGENTE COMUNITARIO DE SAU	01/03/2007	AGENTE COMUNITARIO DE S/	2860,29	4314,72	400,44	0	0	0	0	0	2 00/01/190	2	23500	########
02/04/1994	02/04/1994	02/04/1994	AUXILIAR DE ENFERMAGEM	02/04/1994	AUXILIAR DE ENFERMAGEM	1927,08	2169,48	269,79	0	0	0	0	0	2 00/01/190	2	23500	########
01/03/2007	01/03/2007	01/03/2007	AGENTE COMUNITARIO DE SAU	01/03/2007	AGENTE COMUNITARIO DE S/	2642,15	3298,56	369,9	0	0	0	0	0	2 00/01/190	2	23500	########
19/05/2004	19/05/2004	19/05/2004	AUXILIAR DE ENFERMAGEM	19/05/2004	AUXILIAR DE ENFERMAGEM	1502,86	2327,04	210,4	0	0	0	0	1	2 00/01/190	2	23500	########
04/02/2004	04/02/2004	04/02/2004	PROF PEB 2 NIVEL III	04/02/2004	PROF PEB 2 NIVEL III	5171,5	5171,48	724,01	0	0	0	0	0	2 00/01/190	2	23500	########
12/09/2019	12/09/2019	12/09/2019	PROF PEB 1 NIVEL I G	12/09/2019	PROF PEB 1 NIVEL I G	4327,58	4327,6	605,86	0	0	0	0	1	2 00/01/190	2	23500	########
25/06/2015	25/06/2015	25/06/2015	AGENTE DE ENDEMIAS	25/06/2015	AGENTE DE ENDEMIAS	2472,5	2957,28	346,15	0	0	0	0	2	2 00/01/190	2	23500	########
01/03/2007	01/03/2007	01/03/2007	AGENTE COMUNITARIO DE SAU	01/03/2007	AGENTE COMUNITARIO DE S/	2860,29	3516,72	400,44	0	0	0	0	2	2 00/01/190	2	23500	########
09/07/2007	09/07/2007	09/07/2007	PROF PEB 2 NIVEL III	09/07/2007	PROF PEB 2 NIVEL III	5044,93	5515,78	706,29	0	0	0	0	1	2 00/01/190	2	23500	########
06/03/1994	06/03/1994	06/03/1994	PROF PEB 2 NIVEL VI E	06/03/1994	PROF PEB 2 NIVEL VI E	9237,22	10530,39	1293,21	0	0	0	0	1	1 ########	2	23500	########
25/06/2015	25/06/2015	25/06/2015	AGENTE DE ENDEMIAS	25/06/2015	AGENTE DE ENDEMIAS	2545,22	3030	356,33	0	0	0	0	1	2 00/01/190	2	23500	########
01/03/2007	01/03/2007	01/03/2007	AGENTE COMUNITARIO DE SAU	01/03/2007	AGENTE COMUNITARIO DE S/	2860,29	3544,26	400,44	0	0	0	0	1	2 00/01/190	2	23500	########
01/03/2007	01/03/2007	01/03/2007	AGENTE COMUNITARIO DE SAU	01/03/2007	AGENTE COMUNITARIO DE S/	2642,15	3126,96	369,9	0	0	0	0	0	2 00/01/190	2	23500	########
01/02/1996	01/02/1996	01/02/1996	PROF READAPTADA	01/02/1996	PROF PEB 2 N VI G	7141,29	7772,65	999,78	0	0	0	0	1	2 00/01/190	2	23500	########
01/02/2000	01/02/2000	01/02/2000	PROF PEB 11 N V GRA	01/02/2000	PROF PEB 2 N V ES	5717,65	5717,65	800,47	0	0	0	0	1	2 00/01/190	2	23500	########
01/03/2007	01/03/2007	01/03/2007	AGENTE COMUNITARIO DE SAU	01/03/2007	AGENTE COMUNITARIO DE S/	2860,29	3345,12	400,44	0	0	0	0	0	2 00/01/190	2	23500	########
06/03/2014	06/03/2014	06/03/2014	PROF PEB 13 N Ii ES	06/03/2014	PROF PEB 1 N II ES	4828,15	5278,78	675,94	0	0	0	0	0	2 00/01/190	2	23500	########

Documento Assinado Digitalmente por: FRANCISCO BARRETO DE MENEZES LEITE
Acesse em: https://etce.tce.pe.gov.br/epp/validaDoc.seam Código do documento: 091c9bf7-1872-4cfd-87d6-9930b88f7dd4

01/03/2007	01/03/2007	01/03/2007	AGENTE COMUNITARIO DE SAU	01/03/2007	AGENTE COMUNITARIO DE S/	2860,29	3544,26	400,44	0	0	0	0	0	2	00/01/190	2	23500	########
06/03/1994	06/03/1994	06/03/1994	PROF PEB 2 NIVEL VI E	06/03/1994	PROF PEB 2 NIVEL VI E	8279,58	10139,56	1159,14	0	0	0	0	0	1	########	2	23500	########
02/03/1998	02/03/1998	02/03/1998	PROF PEB 22 N V ES	02/03/1998	PROF PEB 2 N V ES	7471,29	8138,76	1045,98	0	0	0	0	0	2	00/01/190	2	23500	########
01/03/2007	01/03/2007	01/03/2007	AGENTE COMUNITARIO DE SAU	01/03/2007	AGENTE COMUNITARIO DE S/	2860,29	3345,12	400,44	0	0	0	0	0	2	00/01/190	2	23500	########
15/03/1999	15/03/1999	15/03/1999	PROF PEB 22 N V ES	15/03/1999	PROF PEB 2 N V ES	8686,29	8686,31	1216,08	0	0	0	0	1	2	00/01/190	2	23500	########
20/07/2004	20/07/2004	20/07/2004	PROF PEB 2 NIVEL III	20/07/2004	PROF PEB 2 NIVEL IV	6970,92	8687,49	1126,82	0	0	0	0	1	2	00/01/190	2	23500	########
11/08/1994	11/08/1994	11/08/1994	PROF READAPTADA	11/08/1994	PROF PEB 2 N VI READAPTAD	6130,65	6673,03	858,29	0	0	0	0	1	2	00/01/190	2	23500	########
01/03/2007	01/03/2007	01/03/2007	AGENTE COMUNITARIO DE SAU	01/03/2007	AGENTE COMUNITARIO DE S/	2860,29	3534,4	400,44	0	0	0	0	0	2	00/01/190	2	23500	########
25/06/2015	25/06/2015	25/06/2015	AGENTE DE ENDEMIAS	25/06/2015	AGENTE DE ENDEMIAS	2472,5	2957,28	346,15	0	0	0	0	1	2	00/01/190	2	23500	########
25/06/2015	25/06/2015	25/06/2015	AGENTE DE ENDEMIAS	25/06/2015	AGENTE DE ENDEMIAS	2472,5	2957,28	346,15	0	0	0	0	1	2	00/01/190	2	23500	########
01/03/2007	01/03/2007	01/03/2007	AGENTE COMUNITARIO DE SAU	01/03/2007	AGENTE COMUNITARIO DE S/	2569,43	3054,24	359,72	0	0	0	0	0	2	00/01/190	2	23500	########
15/05/2007	15/05/2007	15/05/2007	PROF PEB 2 NIVEL III	15/05/2007	PROF PEB 2 NIVEL III	5044,93	5515,78	706,29	0	0	0	0	1	2	00/01/190	2	23500	########
25/06/2015	25/06/2015	25/06/2015	AGENTE DE ENDEMIAS	25/06/2015	AGENTE DE ENDEMIAS	2472,5	2957,28	346,15	0	0	0	0	0	2	00/01/190	2	23500	########
01/03/2007	01/03/2007	01/03/2007	AGENTE COMUNITARIO DE SAU	01/03/2007	AGENTE COMUNITARIO DE S/	2860,29	3544,26	400,44	0	0	0	0	0	2	00/01/190	2	23500	########
04/03/1998	04/03/1998	04/03/1998	PROF PEB 2 NIVEL V	04/03/1998	PROF PEB 2 NIVEL V	7439,65	7439,61	1041,55	0	0	0	0	0	2	00/01/190	2	23500	########
01/02/2000	01/02/2000	01/02/2000	PROF PEB 2 NIVEL V	01/02/2000	PROF PEB 2 NIVEL V	7334,36	8001,86	1026,81	0	0	0	0	1	2	00/01/190	2	23500	########
04/03/1998	04/03/1998	04/03/1998	PROF PEB NÃVEL V G	04/03/1998	PROF PEB 1 N V G	6658,86	7260,23	932,24	0	0	0	0	1	2	00/01/190	2	23500	########
01/03/2007	01/03/2007	01/03/2007	AGENTE COMUNITARIO DE SAU	01/03/2007	AGENTE COMUNITARIO DE S/	2860,29	3544,26	400,44	0	0	0	0	1	2	00/01/190	2	23500	########
01/03/2007	01/03/2007	01/03/2007	AGENTE COMUNITARIO DE SAU	01/03/2007	AGENTE COMUNITARIO DE S/	2569,43	3054,24	359,72	0	0	0	0	1	2	00/01/190	2	23500	########
01/06/1987	01/06/1987	01/06/1987	AUXILIAR EDUCACIONAL	01/06/1987	AUXILIAR EDUCACIONAL	2130	2130	298,2	0	0	0	0	1	2	00/01/190	2	23500	########
01/03/2007	01/03/2007	01/03/2007	AGENTE COMUNITARIO DE SAU	01/03/2007	AGENTE COMUNITARIO DE S/	2569,43	3253,38	359,72	0	0	0	0	0	2	00/01/190	2	23500	########
01/06/1986	01/06/1986	01/06/1986	PROF PEB 1 NIVEL VII	01/06/1986	PROF PEB 2 NIVEL VII ES	6499,29	7978,76	909,9	0	0	0	0	0	1	########	2	23500	########
22/08/1988	22/08/1988	22/08/1988	AUXILIAR DE ENFERMAGEM	22/08/1988	AUXILIAR DE ENFERMAGEM	1818	2867,84	254,52	0	0	0	0	0	2	00/01/190	2	23500	########
03/02/1998	03/02/1998	03/02/1998	PROF PEB 2 NIVEL V	03/02/1998	PROF PEB 2 NIVEL V ES	5774,65	5774,65	808,45	0	0	0	0	1	2	00/01/190	2	23500	########
06/03/1994	06/03/1994	06/03/1994	AUXILIAR ADMINISTRATIVO	06/03/1994	AUXILIAR ADMINISTRATIVO	2300,43	2939,4	322,06	0	0	0	0	1	2	00/01/190	2	23500	########
01/03/2007	01/03/2007	01/03/2007	AGENTE COMUNITARIO DE SAU	01/03/2007	AGENTE COMUNITARIO DE S/	2642,15	3126,96	369,9	0	0	0	0	1	2	00/01/190	2	23500	########
03/02/1998	03/02/1998	03/02/1998	PROF PEB 12 N V GRA	03/02/1998	PROF PEB 1 N V GRA	6730,93	6730,9	942,33	0	0	0	0	1	2	00/01/190	2	23500	########
25/06/2015	25/06/2015	25/06/2015	AGENTE DE ENDEMIAS	25/06/2015	AGENTE DE ENDEMIAS	2472,5	3442,08	346,15	0	0	0	0	1	2	00/01/190	2	23500	########
10/11/1994	10/11/1994	10/11/1994	PROF PEB 2 NIVEL VI	10/11/1994	PROF PEB 2 NIVEL VI	7935,58	8636,44	1110,98	0	0	0	0	1	2	00/01/190	2	23500	########
12/04/1994	12/04/1994	12/04/1994	PROF PEB 2 NIVEL IV	12/04/1994	PROF PEB 2 NIVEL IV	5854,72	5854,69	819,66	0	0	0	0	1	2	00/01/190	2	23500	########
11/03/1998	11/03/1998	11/03/1998	PROF READAPTADA	11/03/1998	PROF PEB 1 N V G	5202,36	5667,77	728,33	0	0	0	0	0	2	00/01/190	2	23500	########
01/02/2000	01/02/2000	01/02/2000	PROF PEB 12 N V GRA	01/02/2000	PROF PEB 1 N V GRA	5151,08	5616,44	721,15	0	0	0	0	1	2	00/01/190	2	23500	########
07/01/1985	07/01/1985	07/01/1985	PROF PEB 12 N VII GRA	07/01/1985	PROF PEB 1 N VII GRA	7714,5	8794,54	1080,03	0	0	0	0	1	1	########	2	23500	########
01/03/2007	01/03/2007	01/03/2007	AGENTE COMUNITARIO DE SAU	01/03/2007	AGENTE COMUNITARIO DE S/	2860,29	3345,12	400,44	0	0	0	0	2	2	00/01/190	2	23500	########
16/07/2012	16/07/2012	16/07/2012	PROF PEB 2 NIVEL II	16/07/2012	PROF PEB 2 NIVEL III	5044,93	5515,78	706,29	0	0	0	0	0	2	00/01/190	2	23500	########
01/03/2007	01/03/2007	01/03/2007	AGENTE COMUNITARIO DE SAU	01/03/2007	AGENTE COMUNITARIO DE S/	2642,15	3314,81	369,9	0	0	0	0	0	2	00/01/190	2	23500	########
04/02/2004	04/02/2004	04/02/2004	PROF PEB 2 NIVEL IV	04/02/2004	PROF PEB 2 NIVEL IV	7779,29	7779,27	1089,1	0	0	0	0	0	2	00/01/190	2	23500	########
04/05/1987	04/05/1987	04/05/1987	PROF PEB 22 N VII ES	04/05/1987	PROF PEB 2 N VII ES READAP	8498,62	9688,43	1189,81	0	0	0	0	1	1	########	2	23500	########
16/07/2012	16/07/2012	16/07/2012	PROF PEB 1 NIVEL I G	16/07/2012	PROF PEB 1 NIVEL I G	4327,58	4731,51	605,86	0	0	0	0	0	2	00/01/190	2	23500	########
01/03/2007	01/03/2007	01/03/2007	AGENTE COMUNITARIO DE SAU	01/03/2007	AGENTE COMUNITARIO DE S/	2569,43	3054,24	359,72	0	0	0	0	0	2	00/01/190	2	23500	########
01/03/2007	01/03/2007	01/03/2007	AGENTE COMUNITARIO DE SAU	01/03/2007	AGENTE COMUNITARIO DE S/	2860,29	3345,12	400,44	0	0	0	0	0	2	00/01/190	2	23500	########
01/03/2007	01/03/2007	01/03/2007	AGENTE COMUNITARIO DE SAU	01/03/2007	AGENTE COMUNITARIO DE S/	2569,43	3279,34	359,72	0	0	0	0	1	2	00/01/190	2	23500	########
01/03/2007	01/03/2007	01/03/2007	AGENTE COMUNITARIO DE SAU	01/03/2007	AGENTE COMUNITARIO DE S/	2860,29	3345,12	400,44	0	0	0	0	0	2	00/01/190	2	23500	########
03/02/1978	03/02/1978	03/02/1978	AUXILIAR ADMINISTRATIVO	03/02/1978	AUXILIAR ADMINISTRATIVO	2130	2641,2	298,2	0	0	0	0	0	1	########	2	23500	########
04/04/1994	04/04/1994	04/04/1994	PROF PEB 2 NIVEL VI E	04/04/1994	PROF PEB 2 NIVEL VI E	7935,58	10446,56	1110,98	0	0	0	0	0	1	########	2	23500	########
01/03/2007	01/03/2007	01/03/2007	AGENTE COMUNITARIO DE SAU	01/03/2007	AGENTE COMUNITARIO DE S/	2569,43	3054,24	359,72	0	0	0	0	1	2	00/01/190	2	23500	########
12/08/1994	12/08/1994	12/08/1994	PROF PEB 2 NIVEL VI	12/08/1994	PROF PEB 2 NIVEL VI ES	6131,43	6131,44	858,4	0	0	0	0	1	2	00/01/190	2	23500	########
12/06/1986	12/06/1986	12/06/1986	AUXILIAR ADMINISTRATIVO	12/06/1986	AUXILIAR ADMINISTRATIVO	3395,93	4871,35	475,43	0	0	0	0	0	1	########	2	23500	########
01/04/1998	01/04/1998	01/04/1998	PROF PEB 2 NIVEL IV	01/04/1998	PROF PEB 2 NIVEL V	5774,92	7069,74	989,76	0	0	0	0	1	2	00/01/190	2	23500	########
16/07/2012	16/07/2012	16/07/2012	PROF PEB 2 NIVEL II	16/07/2012	PROF PEB 2 NIVEL III ES	5044,93	8408,2	706,29	0	0	0	0	0	2	00/01/190	2	23500	########
01/06/1986	01/06/1986	01/06/1986	PROF PEB 22 N VI ESP	01/06/1986	PROF PEB 2 N VI ESP	8537	16527,69	1195,18	0	0	0	0	0	1	########	2	23500	########
01/03/2007	01/03/2007	01/03/2007	AGENTE COMUNITARIO DE SAU	01/03/2007	AGENTE COMUNITARIO DE S/	2642,15	3126,96	369,9	0	0	0	0	0	2	00/01/190	2	23500	########
25/06/2015	25/06/2015	25/06/2015	AGENTE DE ENDEMIAS	25/06/2015	AGENTE DE ENDEMIAS	2472,5	3943,04	346,15	0	0	0	0	1	2	00/01/190	2	23500	########
01/03/2007	01/03/2007	01/03/2007	AGENTE COMUNITARIO DE SAU	01/03/2007	AGENTE COMUNITARIO DE S/	2860,29	3345,12	400,44	0	0	0	0	1	2	00/01/190	2	23500	########
01/02/2002	01/02/2002	01/02/2002	PROF PEB 2 NIVEL IV	01/02/2002	PROF PEB 2 NIVEL IV	7039,43	7039,42	985,52	0	0	0	0	1	2	00/01/190	2	23500	########
01/03/2007	01/03/2007	01/03/2007	AGENTE COMUNITARIO DE SAU	01/03/2007	AGENTE COMUNITARIO DE S/	2860,29	3345,12	400,44	0	0	0	0	1	2	00/01/190	2	23500	########
01/03/2007	01/03/2007	01/03/2007	AGENTE COMUNITARIO DE SAU	01/03/2007	AGENTE COMUNITARIO DE S/	2860,29	3345,12	400,44	0	0	0	0	0	2	00/01/190	2	23500	########
08/05/1988	08/05/1988	08/05/1988	PROF PEB 2 NIVEL VI E	08/05/1988	PROF PEB 2 NIVEL VI E	8097,58	8798,46	1133,66	0	0	0	0	1	2	00/01/190	2	23500	########
01/03/2007	01/03/2007	01/03/2007	AGENTE COMUNITARIO DE SAU	01/03/2007	AGENTE COMUNITARIO DE S/	2860,29	3345,12	400,44	0	0	0	0	0	2	00/01/190	2	23500	########
16/07/2012	16/07/2012	16/07/2012	PROF PEB 1 NIVEL II E	16/07/2012	PROF PEB 2 NIVEL II ES	4828,15	4828,15	675,94	0	0	0	0	1	2	00/01/190	2	23500	########
01/03/2007	01/03/2007	01/03/2007	AGENTE COMUNITARIO DE SAU	01/03/2007	AGENTE COMUNITARIO DE S/	2860,29	3345,12	400,44	0	0	0	0	0	2	00/01/190	2	23500	########
01/09/2022	01/09/2022	01/09/2022	ANALISTA LEGISLATIVO	01/09/2022	ANALISTA LEGISLATIVO	1680	1680	235,2	0	0	0	0	0	2	00/01/190	2	23500	########

Documento Assinado Digitalmente por: FRANCISCO BARRETO DE MENEZES LEITE
Acesse em: https://etce.tce.pe.gov.br/epp/validaDoc.seam Código do documento: 091c9bf7-1872-4cfd-87d6-9930b88f7dd4

08/03/1994	08/03/1994	08/03/1994	PROF PEB 2 NIVEL VI E	08/03/1994	PROF PEB 2 NIVEL VI ES	7935,58	9747,42	1110,98	0	0	0	0	1	1	########	2	23500	########
01/03/2007	01/03/2007	01/03/2007	AGENTE COMUNITARIO DE SAU	01/03/2007	AGENTE COMUNITARIO DE S/	2860,29	3345,12	400,44	0	0	0	0	1	2	00/01/190	2	23500	########
02/04/1994	02/04/1994	02/04/1994	TECNICO DE ENFERMAGEM	02/04/1994	TECNICO DE ENFERMAGEM	1939,72	2759,22	271,56	0	0	0	0	0	2	00/01/190	2	23500	########
05/08/1994	05/08/1994	05/08/1994	PROF PEB 01 NIVEL VI	05/08/1994	PROF PEB 1 NIVEL VI	5495,29	5983,93	769,34	0	0	0	0	1	2	00/01/190	2	23500	########
23/01/1996	23/01/1996	23/01/1996	PROF PEB 2 NIVEL V	23/01/1996	PROF PEB 2 NIVEL VI	7791,36	8492,23	1090,79	0	0	0	0	0	2	00/01/190	2	23500	########
01/03/2007	01/03/2007	01/03/2007	AGENTE COMUNITARIO DE SAU	01/03/2007	AGENTE COMUNITARIO DE S/	2860,29	3345,12	400,44	0	0	0	0	0	2	00/01/190	2	23500	########
01/04/1987	01/04/1987	01/04/1987	AUXILIAR ADMINISTRATIVO	01/04/1987	AUXILIAR ADMINISTRATIVO	2130	3138,2	298,2	0	0	0	0	0	1	########	2	23500	########
04/01/1988	04/01/1988	04/01/1988	TELFONISTA GAG4	04/01/1988	TELFONISTA GAG4	2300,43	2619,9	322,06	0	0	0	0	0	2	00/01/190	2	23500	########
03/02/1998	03/02/1998	03/02/1998	PROF PEB 2 NIVEL V	03/02/1998	PROF PEB 2 NIVEL V	7471,29	8138,76	1045,98	0	0	0	0	1	2	00/01/190	2	23500	########
15/03/1999	15/03/1999	15/03/1999	PROF PEB 2 NIVEL IV	15/03/1999	PROF PEB 2 NIVEL IV	7139,08	7777,81	999,47	0	0	0	0	1	2	00/01/190	2	23500	########
01/03/2007	01/03/2007	01/03/2007	AGENTE COMUNITARIO DE SAU	01/03/2007	AGENTE COMUNITARIO DE S/	2569,43	3253,38	359,72	0	0	0	0	0	2	00/01/190	2	23500	########
01/03/2007	01/03/2007	01/03/2007	AGENTE COMUNITARIO DE SAU	01/03/2007	AGENTE COMUNITARIO DE S/	2739,15	3223,92	383,48	0	0	0	0	1	2	00/01/190	2	23500	########
25/06/2015	25/06/2015	25/06/2015	AGENTE DE ENDEMIAS	25/06/2015	AGENTE DE ENDEMIAS	2472,5	2957,28	346,15	0	0	0	0	1	2	00/01/190	2	23500	########
25/06/2015	25/06/2015	25/06/2015	AGENTE DE ENDEMIAS	25/06/2015	AGENTE DE ENDEMIAS	2763,36	4968,9	386,87	0	0	0	0	0	2	00/01/190	2	23500	########
01/03/2007	01/03/2007	01/03/2007	AGENTE COMUNITARIO DE SAU	01/03/2007	AGENTE COMUNITARIO DE S/	2642,15	3126,96	369,9	0	0	0	0	2	2	00/01/190	2	23500	########
09/12/1993	09/12/1993	09/12/1993	AUXILIAR DE ENFERMAGEM	09/12/1993	AUXILIAR DE ENFERMAGEM	1733,15	1975,56	242,64	0	0	0	0	0	2	00/01/190	2	23500	########
20/07/2004	20/07/2004	20/07/2004	PROF PEB 2 NIVEL III	20/07/2004	PROF PEB 2 NIVEL II	5171,5	5171,48	724,01	0	0	0	0	1	2	00/01/190	2	23500	########
01/03/2007	01/03/2007	01/03/2007	AGENTE COMUNITARIO DE SAU	01/03/2007	AGENTE COMUNITARIO DE S/	2569,43	3253,38	359,72	0	0	0	0	1	2	00/01/190	2	23500	########
16/07/2012	16/07/2012	16/07/2012	PROF PEB 1 NIVEL IIG	16/07/2012	PROF PEB 1 NIVEL III G	4545	4544,99	636,3	0	0	0	0	1	2	00/01/190	2	23500	########
01/03/2007	01/03/2007	01/03/2007	AGENTE COMUNITARIO DE SAU	01/03/2007	AGENTE COMUNITARIO DE S/	2860,29	3345,12	400,44	0	0	0	0	1	2	00/01/190	2	23500	########
01/08/2018	01/08/2018	01/08/2018	TECNICO DE ENFERMAGEM	01/08/2018	TECNICO DE LABORATORIO	1357,43	1599,84	190,04	0	0	0	0	2	2	00/01/190	2	23500	########
04/01/2020	04/01/2020	04/01/2020	ASSESSORA TECNICA LEGISLA	04/01/2020	ASSESSORA TECNICA LEGISLA	1452,47	2152,47	203,35	0	0	0	0	0	2	00/01/190	2	23500	########
01/02/2000	01/02/2000	01/02/2000	PROF PEB 2 NIVEL III	01/02/2000	PROF PEB 2 NIVEL III	7046,79	7685,59	986,55	0	0	0	0	1	2	00/01/190	2	23500	########
01/03/2007	01/03/2007	01/03/2007	AGENTE COMUNITARIO DE SAU	01/03/2007	AGENTE COMUNITARIO DE S/	2569,43	3054,24	359,72	0	0	0	0	2	2	00/01/190	2	23500	########
01/03/2007	01/03/2007	01/03/2007	AGENTE COMUNITARIO DE SAU	01/03/2007	AGENTE COMUNITARIO DE S/	2860,29	3345,12	400,44	0	0	0	0	0	2	00/01/190	2	23500	########
01/04/1998	01/04/1998	01/04/1998	PROF PEB 2 NIVEL III	01/04/1998	PROF PEB 2 NIVEL V	5774,65	6291,24	808,45	0	0	0	0	1	2	00/01/190	2	23500	########
01/03/2007	01/03/2007	01/03/2007	AGENTE COMUNITARIO DE SAU	01/03/2007	AGENTE COMUNITARIO DE S/	2642,15	3196,96	369,9	0	0	0	0	0	2	00/01/190	2	23500	########
01/02/2002	01/02/2002	01/02/2002	PROF PEB 12 N IV GR	01/02/2002	PROF PEB 2 N V ES	5681,5	5681,5	795,41	0	0	0	0	1	2	00/01/190	2	23500	########
01/03/2007	01/03/2007	01/03/2007	AGENTE COMUNITARIO DE SAU	01/03/2007	AGENTE COMUNITARIO DE S/	2860,29	3345,12	400,44	0	0	0	0	1	2	00/01/190	2	23500	########
02/03/2020	02/03/2020	02/03/2020	RECEPCIONISTA	02/03/2020	RECEPCIONISTA	1452,47	1452,47	203,35	0	0	0	0	1	2	00/01/190	2	23500	########
05/04/2006	05/04/2006	05/04/2006	FISIOTERAPEUTA	05/04/2006	FISIOTERAPEUTA	2560	4158,38	358,4	0	0	0	0	1	2	00/01/190	2	23500	########
01/03/2007	01/03/2007	01/03/2007	AGENTE COMUNITARIO DE SAU	01/03/2007	AGENTE COMUNITARIO DE S/	2569,43	3054,24	359,72	0	0	0	0	1	2	00/01/190	2	23500	########
01/07/1987	01/07/1987	01/07/1987	ASSESSOR	01/07/1987	ASSESSOR	3546,74	4043,28	496,54	0	0	0	0	1	1	########	2	23500	########
16/07/2012	16/07/2012	16/07/2012	PROF PEB 2 NIVEL II	16/07/2012	PROF PEB 2 NIVEL III	5616,72	5616,68	786,34	0	0	0	0	0	2	00/01/190	2	23500	########
04/03/1998	04/03/1998	04/03/1998	PROF PEB 2 NIVEL III	04/03/1998	PROF PEB 2 NIVEL III	5284,65	5284,68	739,85	0	0	0	0	1	2	00/01/190	2	23500	########
01/03/2007	01/03/2007	01/03/2007	AGENTE COMUNITARIO DE SAU	01/03/2007	AGENTE COMUNITARIO DE S/	2739,15	3423,06	383,48	0	0	0	0	0	2	00/01/190	2	23500	########
22/08/1994	22/08/1994	22/08/1994	PROF PEB 12 N IV GRA	22/08/1994	PROF PEB 2 N IV GRA	6731	6731	942,34	0	0	0	0	1	2	00/01/190	2	23500	########
17/08/2012	17/08/2012	17/08/2012	PROF PEB 1 NIVEL I G	17/08/2012	PROF PEB 1 NIVEL I G	4327,58	4327,6	605,86	0	0	0	0	1	2	00/01/190	2	23500	########
01/03/2007	01/03/2007	01/03/2007	AGENTE COMUNITARIO DE SAU	01/03/2007	AGENTE COMUNITARIO DE S/	2569,43	3225,84	359,72	0	0	0	0	0	2	00/01/190	2	23500	########
01/03/2007	01/03/2007	01/03/2007	AGENTE COMUNITARIO DE SAU	01/03/2007	AGENTE COMUNITARIO DE S/	2739,15	3423,06	383,48	0	0	0	0	1	2	00/01/190	2	23500	########
01/02/2002	01/02/2002	01/02/2002	PROF PEB 2 NIVEL III	01/02/2002	PROF PEB 2 NIVEL V ES	7298,22	10349,71	1021,75	0	0	0	0	1	2	00/01/190	2	23500	########
22/03/1999	22/03/1999	22/03/1999	PROF PEB 2 NIVEL V	22/03/1999	PROF PEB 2 NIVEL V	5756,22	6272,8	805,87	0	0	0	0	1	2	00/01/190	2	23500	########
12/08/1994	12/08/1994	12/08/1994	PROF PEB 2 NIVEL V E	12/08/1994	PROF PEB 2 NIVEL V E	7935,55	10313,04	1266,51	0	0	0	0	1	1	########	2	23500	########
01/03/2007	01/03/2007	01/03/2007	AGENTE COMUNITARIO DE SAU	01/03/2007	AGENTE COMUNITARIO DE S/	2860,29	3345,12	400,44	0	0	0	0	0	2	00/01/190	2	23500	########
03/03/1986	03/03/1986	03/03/1986	PROF PEB 22 N VI ESP	03/03/1986	PROF PEB 2 N VI ESP	6754,58	8269,75	945,64	0	0	0	0	1	1	########	2	23500	########
10/06/2013	10/06/2013	10/06/2013	GUARDA MUNIC N IV	10/06/2013	GUARDA MUNIC N XV	3266,65	4415,6	457,33	0	0	0	0	1	2	00/01/190	2	23500	########
01/04/1998	01/04/1998	01/04/1998	PROF PEB 2 NIVEL IV	01/04/1998	PROF PEB 2 NIVEL IV ES	7367,58	8035,09	1031,46	0	0	0	0	1	2	00/01/190	2	23500	########
01/03/2014	01/03/2014	01/03/2014	GUARDA MUNIC GAG1	01/03/2014	GUARDA MUNIC N IV	3164	4888,41	442,96	0	0	0	0	2	2	00/01/190	2	23500	########
01/03/2007	01/03/2007	01/03/2007	AGENTE COMUNITARIO DE SAU	01/03/2007	AGENTE COMUNITARIO DE S/	2739,15	3223,92	383,48	0	0	0	0	0	2	00/01/190	2	23500	########
04/10/1985	04/10/1985	04/10/1985	TECNICO LEGISLATIVO	04/10/1985	TECNICO LEGISLATIVO	3578,18	6141,7	500,95	0	0	0	0	1	1	########	2	23500	########
08/03/1994	08/03/1994	08/03/1994	AUX SERVICOS DIVERSOS	08/03/1994	AUX SERVICOS DIVERSOS	2184,5	3437	305,83	0	0	0	0	1	2	00/01/190	2	23500	########
01/03/2007	01/03/2007	01/03/2007	AGENTE COMUNITARIO DE SAU	01/03/2007	AGENTE COMUNITARIO DE S/	2860,29	3544,26	400,44	0	0	0	0	1	2	00/01/190	2	23500	########
15/03/1985	15/03/1985	15/03/1985	ASSESSOR	15/03/1985	ASSESSOR	5753,77	6559,3	805,53	0	0	0	0	1	1	########	2	23500	########
16/07/2012	16/07/2012	16/07/2012	PROF PEB 1 NIVEL I E	16/07/2012	PROF PEB 2 NIVEL II ES	4828,15	5278,78	675,94	0	0	0	0	0	2	00/01/190	2	23500	########
08/03/1994	08/03/1994	08/03/1994	AUXILIAR ADMINISTRATIVO	08/03/1994	AUXILIAR ADMINISTRATIVO	2130	2769	298,2	0	0	0	0	1	2	00/01/190	2	23500	########
16/07/2012	16/07/2012	16/07/2012	PROF PEB 1 NIVEL I E	16/07/2012	PROF PEB 2 NIVEL II E	4828,15	4828,15	675,94	0	0	0	0	0	2	00/01/190	2	23500	########
06/03/1994	06/03/1994	06/03/1994	PROF PEB 2 NIVEL V E	06/03/1994	PROF PEB 2 NIVEL VI ES	7935,58	9747,42	1110,98	0	0	0	0	3	1	########	2	23500	########
01/05/1981	01/05/1981	01/05/1981	ASSESSOR	01/05/1981	ASSESSOR	2700,75	3073,16	377,41	0	0	0	0	1	1	########	2	23500	########
16/07/2012	16/07/2012	16/07/2012	PROF PEB 1 NIVEL I E	16/07/2012	PROF PEB 2 NIVEL III ES	5044,92	5984,65	771,93	0	0	0	0	0	2	00/01/190	2	23500	########
03/03/1986	03/03/1986	03/03/1986	AUXILIAR ADMINISTRATIVO	03/03/1986	TELEFONISTA GAC1	2130	3812,7	298,2	0	0	0	0	0	1	########	2	23500	########
01/06/1986	01/06/1986	01/06/1986	AUXILIAR ADMINISTRATIVO	01/06/1986	AUXILIAR ADMINISTRATIVO	2130	2641,2	298,2	0	0	0	0	0	1	########	2	23500	########
23/03/2016	23/03/2016	23/03/2016	BIBLIOTECARIO	23/03/2016	BIBLIOTECARIO	3304,79	3304,8	462,67	0	0	0	0	0	2	00/01/190	2	23500	########

Documento Assinado Digitalmente por: FRANCISCO BARRETO DE MENEZES LEITE
Acesse em: https://etce.tce.pe.gov.br/epp/validaDoc.seam Código do documento: 091c9bf7-1872-4cfd-87d6-9930b88f7dd4

01/02/1985	01/02/1985	01/02/1985	GUARDA MUNIC N XVII	01/02/1985	GUARDA MUNIC N XVI	5790,72	7198,29	810,7	0	0	0	0	0	2 00/01/190	2	23500	########
06/12/1994	06/12/1994	06/12/1994	GUARDA MUNIC N XIII	06/12/1994	GUARDA MUNIC N XIV	4577,86	5780,49	640,9	0	0	0	0	1	2 00/01/190	2	23500	########
01/02/2002	01/02/2002	01/02/2002	PROF PEB 2 NIVEL IV	01/02/2002	PROF PEB 2 NIVEL V	5681,5	6592,61	795,41	0	0	0	0	1	2 00/01/190	2	23500	########
01/06/2005	01/06/2005	01/06/2005	AUXILIAR DE ENFERMAGEM	01/06/2005	AUXILIAR DE ENFERMAGEM	1418,08	1660,44	198,53	0	0	0	0	1	2 00/01/190	2	23500	########
01/03/2003	01/03/2003	01/03/2003	PROF PEB 1 NIVEL II G	01/03/2003	PROF PEB 1 NIVEL II G	4349,72	4349,69	608,96	0	0	0	0	1	2 00/01/190	2	23500	########
17/07/2012	17/07/2012	17/07/2012	PROF PEB 2 NIVEL I M	17/07/2012	PROF PEB 2 NIVEL IV DR	13994,12	14532,36	2034,53	0	0	0	0	1	2 00/01/190	2	23500	########
25/06/2015	25/06/2015	25/06/2015	AGENTE DE ENDEMIAS	25/06/2015	AGENTE DE ENDEMIAS	2472,5	2957,28	346,15	0	0	0	0	1	2 00/01/190	2	23500	########
01/03/2007	01/03/2007	01/03/2007	AGENTE COMUNITARIO DE SAU	01/03/2007	AGENTE COMUNITARIO DE S/	2739,15	3223,92	383,48	0	0	0	0	1	2 00/01/190	2	23500	########
01/03/2007	01/03/2007	01/03/2007	AGENTE COMUNITARIO DE SAU	01/03/2007	AGENTE COMUNITARIO DE S/	2569,43	3054,24	359,72	0	0	0	0	1	2 00/01/190	2	23500	########
01/03/2007	01/03/2007	01/03/2007	AGENTE COMUNITARIO DE SAU	01/03/2007	AGENTE COMUNITARIO DE S/	2860,29	3345,12	400,44	0	0	0	0	1	2 00/01/190	2	23500	########
16/07/2012	16/07/2012	16/07/2012	PROF PEB 2 NIVEL II	16/07/2012	PROF PEB 2 NIVEL III	5044,93	5044,93	706,29	0	0	0	0	0	2 00/01/190	2	23500	########
01/09/1987	01/09/1987	01/09/1987	AUXILIAR ADMINISTRATIVO	01/09/1987	AUXILIAR ADMINISTRATIVO	6057,86	16186,84	1728,86	0	0	0	0	0	1 ########	2	23500	########
20/07/2004	20/07/2004	20/07/2004	PROF PEB 2 NIVEL IV	20/07/2004	PROF PEB 2 NIVEL IV	5397,93	5397,91	755,71	0	0	0	0	1	2 00/01/190	2	23500	########
01/03/2007	01/03/2007	01/03/2007	AGENTE COMUNITARIO DE SAU	01/03/2007	AGENTE COMUNITARIO DE S/	2860,29	3345,12	400,44	0	0	0	0	0	2 00/01/190	2	23500	########
01/03/2007	01/03/2007	01/03/2007	AGENTE COMUNITARIO DE SAU	01/03/2007	AGENTE COMUNITARIO DE S/	2860,29	3345,12	400,44	0	0	0	0	1	2 00/01/190	2	23500	########
15/05/2007	15/05/2007	15/05/2007	PROF PEB 2 NIVEL III	15/05/2007	PROF PEB 2 NIVEL III	5044,93	5044,92	706,29	0	0	0	0	1	2 00/01/190	2	23500	########
09/07/2007	09/07/2007	09/07/2007	PROF PEB 2 NIVEL III	09/07/2007	PROF PEB 2 NIVEL III	7254,65	7893,38	1015,65	0	0	0	0	1	2 00/01/190	2	23500	########
25/06/2015	25/06/2015	25/06/2015	AGENTE COMUNITARIO DE SAU	25/06/2015	AGENTE COMUNITARIO DE S/	2763,36	3248,16	386,87	0	0	0	0	1	2 00/01/190	2	23500	########
04/05/1998	04/05/1998	04/05/1998	GUARDA MUNIC XIII	04/05/1998	GUARDA MUNIC X	5625,93	11311,05	787,63	0	0	0	0	1	2 00/01/190	2	23500	########
04/01/2021	04/01/2021	04/01/2021	ASSISTENTE ADMINISTRATIVO	04/01/2021	ASSISTENTE ADMINISTRATIVO	1452,47	1952,47	203,35	0	0	0	0	0	2 00/01/190	2	23500	########
15/08/2012	15/08/2012	15/08/2012	PROF PEB 1 NIVEL I G	15/08/2012	PROF PEB 1 NIVEL I G	4828,15	5278,78	675,94	0	0	0	0	1	2 00/01/190	2	23500	########
01/08/2012	01/08/2012	01/08/2012	MEDICO	01/08/2012	MEDICO	1908,08	1908,1	267,13	0	0	0	0	1	2 00/01/190	2	23500	########
04/05/1998	04/05/1998	04/05/1998	GUARDA MUNIC XII	04/05/1998	GUARDA MUNIC XII	5779,58	10701,95	809,14	0	0	0	0	1	2 00/01/190	2	23500	########
16/07/2012	16/07/2012	16/07/2012	PROF PEB 2 NIVEL II	16/07/2012	PROF PEB 2 NIVEL II	9656,29	10474,42	1351,88	0	0	0	0	1	2 00/01/190	2	23500	########
15/09/1995	15/09/1995	15/09/1995	GUARDA MUNIC N XI	15/09/1995	GUARDA MUNIC N XI	4766,29	6005,65	667,28	0	0	0	0	1	2 00/01/190	2	23500	########
26/01/1996	26/01/1996	26/01/1996	PROF PEB 2 NIVEL V E	26/01/1996	PROF PEB 2 NIVEL VI ES	7885,43	7885,42	1103,96	0	0	0	0	1	2 00/01/190	2	23500	########
01/03/2007	01/03/2007	01/03/2007	AGENTE COMUNITARIO DE SAU	01/03/2007	AGENTE COMUNITARIO DE S/	2642,15	3126,96	369,9	0	0	0	0	1	2 00/01/190	2	23500	########
04/03/1998	04/03/1998	04/03/1998	PROF PEB 13 N V	04/03/1998	PROF PEB 2 N V	5774,65	5774,65	808,45	0	0	0	0	1	2 00/01/190	2	23500	########
01/10/1986	01/10/1986	01/10/1986	PROF PEB 22 N VII ESP	01/10/1986	PROF PEB 2 N VII ESP	8537	9732,18	1195,18	0	0	0	0	0	1 ########	2	23500	########
20/07/2004	20/07/2004	20/07/2004	PROF PEB 1 NIVEL IV	20/07/2004	PROF PEB 1 NIVEL IV	4863	5306,21	680,82	0	0	0	0	1	2 00/01/190	2	23500	########
16/07/2012	16/07/2012	16/07/2012	PROF PEB 2 NIVEL II	16/07/2012	PROF PEB 2 NIVEL III	5044,93	5515,78	706,29	0	0	0	0	1	2 00/01/190	2	23500	########
06/03/1994	06/03/1994	06/03/1994	GUARDA MUNIC NXIV	06/03/1994	GUARDA MUNIC N XV	5469,29	7447,16	765,7	0	0	0	0	1	2 00/01/190	2	23500	########
16/07/2012	16/07/2012	16/07/2012	PROF PEB 1 NIVEL I G	16/07/2012	PROF PEB 2NIVEL II MÃS	5793,79	5793,76	811,13	0	0	0	0	1	2 00/01/190	2	23500	########
12/05/1988	12/05/1988	12/05/1988	GUARDA MUNIC XV	12/05/1988	GUARDA MUNIC XV	4893,58	5662,17	685,1	0	0	0	0	1	2 00/01/190	2	23500	########
15/03/1999	15/03/1999	15/03/1999	PROF PEB 22 N V ES	15/03/1999	PROF PEB 2 N V ES	6427,93	11534,34	899,91	0	0	0	0	1	1 ########	2	23500	########
01/02/2002	01/02/2002	01/02/2002	PROF PEB 13 N IV	01/02/2002	PROF PEB 13 N IV	8094,22	8809,38	1133,19	0	0	0	0	1	2 00/01/190	2	23500	########
16/07/2012	16/07/2012	16/07/2012	PROF PEB 2 NIVEL II	16/07/2012	PROF PEB 2 NIVEL III	5044,93	5044,92	706,29	0	0	0	0	1	2 00/01/190	2	23500	########
05/08/2013	05/08/2013	05/08/2013	AUX CONSULTORIO	05/08/2013	AUX CONSULTORIO	1260,5	1737,11	176,47	0	0	0	0	1	2 00/01/190	2	23500	########
04/02/2004	04/02/2004	04/02/2004	PROF PEB 1 NIVEL IV	04/02/2004	PROF PEB 2 NIVEL IV	5271,36	5763,34	737,99	0	0	0	0	0	2 00/01/190	2	23500	########
25/06/2015	25/06/2015	25/06/2015	AGENTE COMUNITARIO DE SAU	25/06/2015	AGENTE COMUNITARIO DE S/	2642,15	3126,96	369,9	0	0	0	0	2	2 00/01/190	2	23500	########
01/03/2007	01/03/2007	01/03/2007	AGENTE COMUNITARIO DE SAU	01/03/2007	AGENTE COMUNITARIO DE S/	2569,43	3054,24	359,72	0	0	0	0	1	2 00/01/190	2	23500	########
02/01/2004	02/01/2004	02/01/2004	FISIOTERAPEUTA	02/01/2004	FISIOTERAPEUTA	2958,86	5244,61	414,24	0	0	0	0	0	2 00/01/190	2	23500	########
20/08/2012	20/08/2012	20/08/2012	PROF PEB 1 NIVEL I G	20/08/2012	PROF PEB 2 NIVEL III G	5806,72	6277,58	812,94	0	0	0	0	1	2 00/01/190	2	23500	########
16/07/2012	16/07/2012	16/07/2012	PROF PEB 2 NIVEL II	16/07/2012	PROF PEB 2 NIVEL III	5044,93	5515,78	706,29	0	0	0	0	0	2 00/01/190	2	23500	########
17/07/2012	17/07/2012	17/07/2012	PROF PEB 1 NIVEL I G	17/07/2012	PROF PEB 1 NIVEL I ME	5764,36	5764,38	807,01	0	0	0	0	1	2 00/01/190	2	23500	########
16/07/2012	16/07/2012	16/07/2012	PROF PEB 2 NIVEL II	16/07/2012	PROF PEB 2 NIVEL II ES	6437,93	7038,79	901,31	0	0	0	0	1	2 00/01/190	2	23500	########
01/08/2012	01/08/2012	01/08/2012	PROF PEB 2 NIVEL II	01/08/2012	PROF PEB 2 NIVEL II	5044,93	5515,78	706,29	0	0	0	0	1	2 00/01/190	2	23500	########
12/09/2019	12/09/2019	12/09/2019	AGENTE ADMINISTRATIVO	12/09/2019	AGENTE ADMINISTRATIVO	2118,58	2824,8	296,6	0	0	0	0	0	2 00/01/190	2	23500	########
01/07/1984	01/07/1984	01/07/1984	AGENTE ARRECADADOR	01/07/1984	ASS ADM TRIBUTÃRIO	3448,5	4563,24	482,79	0	0	0	0	0	2 00/01/190	2	23500	########
03/03/2015	03/03/2015	03/03/2015	PROF PEB 1 NIVEL I G	03/03/2015	PROF PEB 2 NIVEL I ME	7689,08	7689,06	1076,47	0	0	0	0	1	2 00/01/190	2	23500	########
16/07/2012	16/07/2012	16/07/2012	PROF PEB 13 N II	16/07/2012	PROF PEB 2 N III	5044,93	5515,78	706,29	0	0	0	0	0	2 00/01/190	2	23500	########
15/04/2013	15/04/2013	15/04/2013	GUARDA MUNIC NIV	15/04/2013	GUARDA MUNIC N IV	3266,65	4916,32	457,33	0	0	0	0	1	2 00/01/190	2	23500	########
16/07/2012	16/07/2012	16/07/2012	PROF PEB 2 NIVEL II	16/07/2012	PROF PEB 2 NIVEL II	4828,15	4828,15	675,94	0	0	0	0	1	2 00/01/190	2	23500	########
01/08/2012	01/08/2012	01/08/2012	MEDICO	01/08/2012	MEDICO	1908,08	1908,1	267,13	0	0	0	0	1	2 00/01/190	2	23500	########
01/03/2007	01/03/2007	01/03/2007	AGENTE COMUNITARIO DE SAU	01/03/2007	AGENTE COMUNITARIO DE S/	2860,29	3345,12	400,44	0	0	0	0	2	2 00/01/190	2	23500	########
24/08/2012	24/08/2012	24/08/2012	TRADUTOR INT DE LIB	24/08/2012	TRADUTOR INT DE LIB	5306,5	5777,34	742,91	0	0	0	0	1	2 00/01/190	2	23500	########
01/06/2018	01/06/2018	01/06/2018	PROCURADOR MUNICIPIO	01/06/2018	PROCURADOR MUNICIPIO	14177,58	16292,34	1984,86	0	0	0	0	0	2 00/01/190	2	23500	########
01/02/2002	01/02/2002	01/02/2002	PROF PEB 2 NIVEL IV	01/02/2002	PROF PEB 2 NIVEL IV	5417,93	5417,94	758,51	0	0	0	0	1	2 00/01/190	2	23500	########
03/02/1998	03/02/1998	03/02/1998	PROF PEB 2 NIVEL IV	03/02/1998	PROF PEB 2 NIVEL V	7391,36	7391,37	1034,79	0	0	0	0	1	2 00/01/190	2	23500	########
07/11/2019	07/11/2019	07/11/2019	AUXILIAR ADMINISTRATIVO	07/11/2019	AUXILIAR ADMINISTRATIVO	1490,43	1490,4	208,66	0	0	0	0	0	2 00/01/190	2	23500	########
14/08/2012	14/08/2012	14/08/2012	PROF PEB 1 NIVEL II	14/08/2012	PROF PEB 1 NIVEL II	5799,93	6341,26	811,99	0	0	0	0	1	2 00/01/190	2	23500	########
16/07/2012	16/07/2012	16/07/2012	PROF PEB 2 NIVEL II	16/07/2012	PROF PEB 2 NIVEL II	5044,93	5515,78	706,29	0	0	0	0	1	2 00/01/190	2	23500	########

Documento Assinado Digitalmente por: FRANCISCO BARRETO DE MENEZES LEITE
Acesse em: https://etce.tce.pe.gov.br/epp/validaDoc.seam Código do documento: 091c9bf7-1872-4cfd-87d6-9930b88f7dd4

16/07/2012	16/07/2012	16/07/2012	PROF PEB 1 NIVEL II	16/07/2012	PROF PEB 1 NIVEL II	4349,72	4349,69	608,96	0	0	0	0	1	2	00/01/190	2	23500	########
01/03/2007	01/03/2007	01/03/2007	AGENTE COMUNITARIO DE SAU	01/03/2007	AGENTE COMUNITARIO DE S/	2860,29	3345,12	400,44	0	0	0	0	1	2	00/01/190	2	23500	########
04/02/2004	04/02/2004	04/02/2004	PROF PEB 2 NIVEL II	04/02/2004	PROF PEB 2 NIVEL II	4954,72	4954,71	693,66	0	0	0	0	0	2	00/01/190	2	23500	########
06/03/1994	06/03/1994	06/03/1994	GUARDA MUNIC NXIV	06/03/1994	GUARDA MUNIC N XV	4669,72	6233,77	653,76	0	0	0	0	1	2	00/01/190	2	23500	########
16/07/2012	16/07/2012	16/07/2012	PROF PEB 1 NIVEL I E	16/07/2012	PROF PEB 2 NIVEL II ES	4828,15	5278,78	675,94	0	0	0	0	0	2	00/01/190	2	23500	########
01/07/2013	01/07/2013	01/07/2013	ASSISTENTE SOCIAL	01/07/2013	ASSISTENTE SOCIAL	3888	3888	544,32	0	0	0	0	1	2	00/01/190	2	23500	########
16/07/2012	16/07/2012	16/07/2012	PROF PEB 2 NIVEL II	16/07/2012	PROF PEB 2 NIVEL II	5044,92	5373,57	752,3	0	0	0	0	1	2	00/01/190	2	23500	########
27/08/2012	27/08/2012	27/08/2012	TRADUTOR INT DE LIB	27/08/2012	TRADUTOR INT DE LIB	4828,15	4828,15	675,94	0	0	0	0	1	2	00/01/190	2	23500	########
12/09/2019	12/09/2019	12/09/2019	TECNICO EM NUTRICAO	12/09/2019	TECNICO EM NUTRICAO	1212	1454,4	169,68	0	0	0	0	1	2	00/01/190	2	23500	########
15/05/2007	15/05/2007	15/05/2007	PROF PEB 13 N III	15/05/2007	PROF PEB 1 N IV	5271,36	5271,35	737,99	0	0	0	0	1	2	00/01/190	2	23500	########
16/07/2012	16/07/2012	16/07/2012	PROF PEB 1 NIVEL II E	16/07/2012	PROF PEB 2 NIVEL II E	4828,15	5278,78	675,94	0	0	0	0	1	2	00/01/190	2	23500	########
16/07/2012	16/07/2012	16/07/2012	ENFERMEIRO	16/07/2012	ENFERMEIRO	2214	2595	309,96	0	0	0	0	0	2	00/01/190	2	23500	########
19/08/2013	19/08/2013	19/08/2013	TECNICO EM ENFERMAGEM	19/08/2013	TECNICO EM ENFERMAGEM	1430,15	3793,76	200,22	0	0	0	0	0	2	00/01/190	2	23500	########
14/01/2020	14/01/2020	14/01/2020	AGENTE ADMINISTRATIVO	14/01/2020	AGENTE ADMINISTRATIVO	1980	1980	277,2	0	0	0	0	0	2	00/01/190	2	23500	########
04/03/1998	04/03/1998	04/03/1998	PROF PEB 2 NIVEL V	04/03/1998	PROF PEB 2 NIVEL V	5774,65	5774,65	808,45	0	0	0	0	0	2	00/01/190	2	23500	########
16/07/2012	16/07/2012	16/07/2012	GUARDA MUNIC N IV	16/07/2012	GUARDA MUNIC N IV	3266,65	5412,31	457,33	0	0	0	0	1	2	00/01/190	2	23500	########
25/06/2015	25/06/2015	25/06/2015	AGENTE COMUNITARIO DE SAU	25/06/2015	AGENTE COMUNITARIO DE S/	2763,36	3248,16	386,87	0	0	0	0	0	2	00/01/190	2	23500	########
01/02/2000	01/02/2000	01/02/2000	PROF PEB 2 NIVEL V	01/02/2000	PROF PEB 2 NIVEL V	5717,65	6234,24	800,47	0	0	0	0	1	2	00/01/190	2	23500	########
16/07/2012	16/07/2012	16/07/2012	PROF PEB 1 NIVEL II E	16/07/2012	PROF PEB 2 NIVEL II ES	4828,15	4828,15	675,94	0	0	0	0	1	2	00/01/190	2	23500	########
06/03/1994	06/03/1994	06/03/1994	PROF PEB 2 NIVEL VI	06/03/1994	PROF PEB 2 NIVEL VI	9967,58	12063,9	1395,46	0	0	0	0	1	1	########	2	23500	########
16/07/2012	16/07/2012	16/07/2012	PROF PEB 2 NIVEL II	16/07/2012	PROF PEB 2 NIVEL III	5044,93	5044,92	706,29	0	0	0	0	0	2	00/01/190	2	23500	########
01/06/1986	01/06/1986	01/06/1986	MOTORISTA GAG15	01/06/1986	MOTORISTA GAG15	6699	8939,7	937,86	0	0	0	0	0	2	########	2	23500	########
01/04/2013	01/04/2013	01/04/2013	GUARDA MUNIC NIV	01/04/2013	GUARDA MUNIC N IV	3424,08	4987,74	479,37	0	0	0	0	0	2	00/01/190	2	23500	########
25/06/2015	25/06/2015	25/06/2015	AGENTE DE ENDEMIAS	25/06/2015	AGENTE DE ENDEMIAS	2763,36	3248,16	386,87	0	0	0	0	0	2	00/01/190	2	23500	########
02/01/2004	02/01/2004	02/01/2004	PSICOLOGO	02/01/2004	PSICOLOGO	4723,15	4935,17	661,24	0	0	0	0	0	2	00/01/190	2	23500	########
12/08/2013	12/08/2013	12/08/2013	TECNICO RADIOLOGIA	12/08/2013	TECNICO RADIOLOGIA	1535,22	3218,98	214,93	0	0	0	0	1	2	00/01/190	2	23500	########
01/03/2007	01/03/2007	01/03/2007	AGENTE COMUNITARIO DE SAU	01/03/2007	AGENTE COMUNITARIO DE S/	2569,43	3054,24	359,72	0	0	0	0	1	2	00/01/190	2	23500	########
01/09/2022	01/09/2022	01/09/2022	ANALISTA CONTROLE IN	01/09/2022	ANALISTA CONTROLE IN	1680	1680	235,2	0	0	0	0	0	2	00/01/190	2	23500	########
04/05/1998	04/05/1998	04/05/1998	GUARDA MUNIC XII	04/05/1998	GUARDA MUNIC XIII	4365,43	5248,72	611,16	0	0	0	0	1	2	00/01/190	2	23500	########
12/08/1994	12/08/1994	12/08/1994	PROF PEB 2 NIVEL V E	12/08/1994	PROF PEB 2 NIVEL VI ES	8648,36	9349,21	1210,77	0	0	0	0	1	2	00/01/190	2	23500	########
18/04/1975	18/04/1975	18/04/1975	PROF PEB 22N N VII E	18/04/1975	PROF PEB 2 N N VII ES	14687,08	17479,14	2056,19	0	0	0	0	0	1	########	2	23500	########
26/03/1998	26/03/1998	26/03/1998	PROF N V GRAD	26/03/1998	PROF PEB 1 N V GRAD	5181	5180,98	725,34	0	0	0	0	1	2	00/01/190	2	23500	########
09/07/2007	09/07/2007	09/07/2007	PROF PEB 2 NIVEL II	09/07/2007	PROF PEB 2 NIVEL II	6437,93	6437,92	901,31	0	0	0	0	1	2	00/01/190	2	23500	########
03/02/1998	03/02/1998	03/02/1998	PROF PEB 22 N V ES	03/02/1998	PROF PEB 2 N V ES	7471,29	7471,27	1045,98	0	0	0	0	1	2	00/01/190	2	23500	########
20/05/2004	20/05/2004	20/05/2004	AUXILIAR DE ENFERMAGEM	20/05/2004	AUXILIAR DE ENFERMAGEM	1575,58	1818	220,58	0	0	0	0	1	2	00/01/190	2	23500	########
01/03/2007	01/03/2007	01/03/2007	AGENTE COMUNITARIO DE SAU	01/03/2007	AGENTE COMUNITARIO DE S/	2739,15	4298,56	383,48	0	0	0	0	1	2	00/01/190	2	23500	########
02/01/2004	02/01/2004	02/01/2004	NUTRICIONISTA	02/01/2004	NUTRICIONISTA	4842,22	6432,8	677,91	0	0	0	0	0	2	00/01/190	2	23500	########
01/03/2007	01/03/2007	01/03/2007	AGENTE COMUNITARIO DE SAU	01/03/2007	AGENTE COMUNITARIO DE S/	2569,43	3054,24	359,72	0	0	0	0	1	2	00/01/190	2	23500	########
01/03/2007	01/03/2007	01/03/2007	AGENTE COMUNITARIO DE SAU	01/03/2007	AGENTE COMUNITARIO DE S/	2860,29	3345,12	400,44	0	0	0	0	0	2	00/01/190	2	23500	########
01/03/2007	01/03/2007	01/03/2007	AGENTE COMUNITARIO DE SAU	01/03/2007	AGENTE COMUNITARIO DE S/	2569,43	3054,24	359,72	0	0	0	0	1	2	00/01/190	2	23500	########
03/08/1998	03/08/1998	03/08/1998	GUARDA MUNIC XI	03/08/1998	GUARDA MUNIC XIII	4234,58	5265,88	592,84	0	0	0	0	1	2	00/01/190	2	23500	########
16/07/2012	16/07/2012	16/07/2012	GUARDA MUNIC N IV	16/07/2012	GUARDA MUNIC N IV	3266,65	4688,93	457,33	0	0	0	0	1	2	00/01/190	2	23500	########
01/03/2007	01/03/2007	01/03/2007	AGENTE COMUNITARIO DE SAU	01/03/2007	AGENTE COMUNITARIO DE S/	2860,29	3345,12	400,44	0	0	0	0	1	2	00/01/190	2	23500	########
15/03/1999	15/03/1999	15/03/1999	PROF PEB NIVEL V ES	15/03/1999	PROF PEB 2 NIVEL V ES	7446,72	8114,19	1042,54	0	0	0	0	1	2	00/01/190	2	23500	########
01/04/1998	01/04/1998	01/04/1998	PROF PEB NIVEL IV ES	01/04/1998	PROF PEB 2 NIVEL V ES	8201,86	8869,38	1148,26	0	0	0	0	1	2	00/01/190	2	23500	########
12/08/1994	12/08/1994	12/08/1994	PROF PEB 2 NIVEL VI	12/08/1994	PROF PEB 2 NIVEL VI	6131,43	6673,86	858,4	0	0	0	0	0	2	00/01/190	2	23500	########
01/02/2000	01/02/2000	01/02/2000	PROF PEB 2 NIVEL V	01/02/2000	PROF PEB 2 NIVEL V	9366,36	10033,86	1311,29	0	0	0	0	1	2	00/01/190	2	23500	########
01/02/2002	01/02/2002	01/02/2002	PROF PEB 01 NIVEL III	01/02/2002	PROF PEB 1 NIVEL V MAG	4121,22	4586,59	576,97	0	0	0	0	1	2	00/01/190	2	23500	########
26/03/1998	26/03/1998	26/03/1998	PROF PEB 2 NIVEL V	26/03/1998	PROF PEB 2 NIVEL V	5779,43	5779,45	809,12	0	0	0	0	1	2	00/01/190	2	23500	########
01/03/2007	01/03/2007	01/03/2007	AGENTE COMUNITARIO DE SAU	01/03/2007	AGENTE COMUNITARIO DE S/	2642,15	3126,96	369,9	0	0	0	0	1	2	00/01/190	2	23500	########
01/12/1985	01/12/1985	01/12/1985	AUXILIAR ADMINISTRATIVO	01/12/1985	AUXILIAR ADMINISTRATIVO	2130	2668,5	298,2	0	0	0	0	1	1	########	2	23500	########
01/03/2007	01/03/2007	01/03/2007	AGENTE COMUNITARIO DE SAU	01/03/2007	AGENTE COMUNITARIO DE S/	2739,15	3223,92	383,48	0	0	0	0	1	2	00/01/190	2	23500	########
04/03/1998	04/03/1998	04/03/1998	PROF PEB NIVEL V ES	04/03/1998	PROF PEB NIVEL V ES	7471,29	7471,27	1045,98	0	0	0	0	0	2	00/01/190	2	23500	########
25/06/2015	25/06/2015	25/06/2015	AGENTE COMUNITARIO DE SAU	25/06/2015	AGENTE COMUNITARIO DE S/	2472,5	3156,42	346,15	0	0	0	0	1	2	00/01/190	2	23500	########
06/03/1994	06/03/1994	06/03/1994	PROF PEB 2 NIVEL V E	06/03/1994	PROF PEB 2 NIVEL VI E	8697,58	10112,74	1217,66	0	0	0	0	0	2	00/01/190	2	23500	########
16/07/2012	16/07/2012	16/07/2012	PROF PEB 1 NIVEL II G	16/07/2012	PROF PEB 2 NIVEL IV DR	10645,79	11583,11	1490,41	0	0	0	0	1	2	00/01/190	2	23500	########
16/07/2012	16/07/2012	16/07/2012	PROF PEB 2 NIVEL II	16/07/2012	PROF PEB 2 NIVEL III	5044,93	5044,92	706,29	0	0	0	0	0	2	00/01/190	2	23500	########
12/07/2006	12/07/2006	12/07/2006	PROF PEB 2 NIVEL II	12/07/2006	PROF PEB 2 NIVEL II	5375,36	5825,97	752,55	0	0	0	0	1	2	00/01/190	2	23500	########
16/11/1998	16/11/1998	16/11/1998	GUARDA MUNIC N XI	16/11/1998	GUARDA MUNIC N XI	5093,5	7897,76	713,09	0	0	0	0	1	2	00/01/190	2	23500	########
15/02/1984	15/02/1984	15/02/1984	PROF PEB 2 NIVEL VII	15/02/1984	PROF PEB 2 NIVEL VII	10621,93	12844,9	1487,07	0	0	0	0	0	1	########	2	23500	########
01/02/2002	01/02/2002	01/02/2002	PROF PEB 13 N IV	01/02/2002	PROF PEB 2 N V	5681,47	6845,17	958,32	0	0	0	0	1	2	00/01/190	2	23500	########
02/05/1988	02/05/1988	02/05/1988	PROF PEB 2 NIVEL VI	02/05/1988	PROF PEB 2 NIVEL VI	8097,58	11232,12	1133,66	0	0	0	0	1	1	########	2	23500	########

Documento Assinado Digitalmente por: FRANCISCO BARRETO DE MENEZES LEITE
Acesse em: https://etce.tce.pe.gov.br/epp/validaDoc.seam Código do documento: 091c9bf7-1872-4cfd-87d6-9930b88f7dd4

01/03/2007	01/03/2007	01/03/2007	AGENTE COMUNITARIO DE SAU	01/03/2007	AGENTE COMUNITARIO DE S/	2569,43	3054,24	359,72	0	0	0	0	1	2	00/01/190	2	23500	########
15/03/1999	15/03/1999	15/03/1999	PROF PEB 2 NIVEL V	15/03/1999	PROF PEB 2 NIVEL V	7372,93	8088,09	1032,21	0	0	0	0	1	2	00/01/190	2	23500	########
01/03/2007	01/03/2007	01/03/2007	AGENTE COMUNITARIO DE SAU	01/03/2007	AGENTE COMUNITARIO DE S/	2860,29	4314,72	400,44	0	0	0	0	1	2	00/01/190	2	23500	########
01/03/2007	01/03/2007	01/03/2007	AGENTE COMUNITARIO DE SAU	01/03/2007	AGENTE COMUNITARIO DE S/	2860,29	3534,4	400,44	0	0	0	0	1	2	00/01/190	2	23500	########
01/03/2007	01/03/2007	01/03/2007	AGENTE COMUNITARIO DE SAU	01/03/2007	AGENTE COMUNITARIO DE S/	2569,43	3253,38	359,72	0	0	0	0	1	2	00/01/190	2	23500	########
01/03/2007	01/03/2007	01/03/2007	AGENTE COMUNITARIO DE SAU	01/03/2007	AGENTE COMUNITARIO DE S/	2739,15	3223,92	383,48	0	0	0	0	1	2	00/01/190	2	23500	########
25/06/2015	25/06/2015	25/06/2015	AGENTE DE ENDEMIAS	25/06/2015	AGENTE DE ENDEMIAS	2472,5	3943,04	346,15	0	0	0	0	1	2	00/01/190	2	23500	########
17/07/2012	17/07/2012	17/07/2012	PROF PEB 2 NIVEL II	17/07/2012	PROF PEB 2 NIVEL II	4828,15	5278,78	675,94	0	0	0	0	1	2	00/01/190	2	23500	########
03/02/1998	03/02/1998	03/02/1998	PROF PEB NIVEL V ES	03/02/1998	PROF PEB 2 NIVEL V ES	5774,65	6291,24	808,45	0	0	0	0	1	2	00/01/190	2	23500	########
04/04/1994	04/04/1994	04/04/1994	PROF PEB 2 NIVEL V E	04/04/1994	PROF PEB 2 NIVEL VI E	6099,72	6953,7	853,96	0	0	0	0	1	1	########	2	23500	########
01/03/2007	01/03/2007	01/03/2007	AGENTE COMUNITARIO DE SAU	01/03/2007	AGENTE COMUNITARIO DE S/	2860,29	3345,12	400,44	0	0	0	0	1	2	00/01/190	2	23500	########
04/03/1998	04/03/1998	04/03/1998	PROF PEB 12 N IV GRA	04/03/1998	PROF PEB 1 N IV GRA	4964,93	5408,16	695,09	0	0	0	0	0	2	00/01/190	2	23500	########
01/03/2007	01/03/2007	01/03/2007	AGENTE COMUNITARIO DE SAU	01/03/2007	AGENTE COMUNITARIO DE S/	2860,29	3345,12	400,44	0	0	0	0	0	2	00/01/190	2	23500	########
04/03/1998	04/03/1998	04/03/1998	PROF PEB NIVEL IV ES	04/03/1998	PROF PEB 1 NIVEL IV ES	7131,93	7770,72	998,47	0	0	0	0	1	2	00/01/190	2	23500	########
01/09/1987	01/09/1987	01/09/1987	COVEIRO GAG1	01/09/1987	COVEIRO GAG1	2130	2556	298,2	0	0	0	0	1	2	00/01/190	2	23500	########
06/03/1994	06/03/1994	06/03/1994	GUARDA MUNIC NXIV	06/03/1994	GUARDA MUNIC N XV	4669,72	5454,15	653,76	0	0	0	0	1	2	00/01/190	2	23500	########
02/01/2004	02/01/2004	02/01/2004	ENFERMEIRO	02/01/2004	ENFERMEIRO	2718,79	2917,21	380,63	0	0	0	0	0	2	00/01/190	2	23500	########
16/07/2012	16/07/2012	16/07/2012	PROF PEB 2 NIVEL II	16/07/2012	PROF PEB 2 NIVEL II	6437,93	8369,3	901,31	0	0	0	0	1	2	00/01/190	2	23500	########
15/03/1999	15/03/1999	15/03/1999	PROF PEB 22 N V ES	15/03/1999	PROF PEB 2 N V ES	8161,5	8161,52	1142,61	0	0	0	0	1	2	00/01/190	2	23500	########
01/07/2013	01/07/2013	01/07/2013	AUXILIAR CONTABILIDADE	01/07/2013	AUXILIAR CONTABILIDADE	3264	5493,48	456,96	0	0	0	0	0	2	00/01/190	2	23500	########
01/03/2007	01/03/2007	01/03/2007	AGENTE COMUNITARIO DE SAU	01/03/2007	AGENTE COMUNITARIO DE S/	2569,43	3054,24	359,72	0	0	0	0	0	2	00/01/190	2	23500	########
04/03/1998	04/03/1998	04/03/1998	PROF PEB NIVEL IV ES	04/03/1998	PROF PEB 1 NIVEL IV ES	7163,65	7163,61	1002,91	0	0	0	0	0	2	00/01/190	2	23500	########
04/03/1998	04/03/1998	04/03/1998	PROF PEB 2 NIVEL V	04/03/1998	PROF PEB 2 NIVEL V	5774,65	5774,65	808,45	0	0	0	0	1	2	00/01/190	2	23500	########
01/02/2000	01/02/2000	01/02/2000	PROF PEB 2 NIVEL IV	01/02/2000	PROF PEB 2 NIVEL V	5717,65	6234,24	800,47	0	0	0	0	1	2	00/01/190	2	23500	########
25/06/2015	25/06/2015	25/06/2015	AGENTE DE ENDEMIAS	25/06/2015	AGENTE DE ENDEMIAS	2472,5	3684,48	346,15	0	0	0	0	1	2	00/01/190	2	23500	########
06/05/1983	06/05/1983	06/05/1983	AUXILIAR ADMINISTRATIVO	06/05/1983	AGENTE ADMINISTRATIVO	3330	3796,2	466,2	0	0	0	0	0	1	########	2	23500	########
06/01/2004	06/01/2004	06/01/2004	MEDICO EM ENDOSCOPIA	06/01/2004	MEDICO EM ENDOSCOPIA	2194,29	2575,93	307,2	0	0	0	0	0	2	00/01/190	2	23500	########
12/08/1994	12/08/1994	12/08/1994	PROF PEB 2 NIVEL V E	12/08/1994	PROF PEB 2 NIVEL VI E	8680,05	10057,5	1408,05	0	0	0	0	0	2	00/01/190	2	23500	########
01/06/1988	01/06/1988	01/06/1988	AUXILIAR DE ENFERMAGEM	01/06/1988	AUXILIAR DE ENFERMAGEM	1890,72	3126,35	264,7	0	0	0	0	0	1	########	2	23500	########
28/08/2012	28/08/2012	28/08/2012	TRADUTOR INT DE LIB	28/08/2012	TRADUTOR INT DE LIB	4349,72	4349,69	608,96	0	0	0	0	1	2	00/01/190	2	23500	########
15/04/1998	15/04/1998	15/04/1998	PROF READAPTADA	15/04/1998	PROF PEB 2 N IV ME	11110,22	11968,42	1555,43	0	0	0	0	1	2	00/01/190	2	23500	########
01/02/2002	01/02/2002	01/02/2002	PROF PEB 2 NIVEL IV	01/02/2002	PROF PEB 2 NIVEL IV	5434,08	5434,06	760,77	0	0	0	0	1	2	00/01/190	2	23500	########
01/03/2007	01/03/2007	01/03/2007	AGENTE COMUNITARIO DE SAU	01/03/2007	AGENTE COMUNITARIO DE S/	2739,15	3384,77	383,48	0	0	0	0	1	2	00/01/190	2	23500	########
25/06/2015	25/06/2015	25/06/2015	AGENTE COMUNITARIO DE SAU	25/06/2015	AGENTE COMUNITARIO DE S/	2642,15	3126,96	369,9	0	0	0	0	1	2	00/01/190	2	23500	########
12/08/1994	12/08/1994	12/08/1994	PROF PEB 2 NIVEL VI E	12/08/1994	PROF PEB 2 NIVEL VI E	7935,58	8636,44	1110,98	0	0	0	0	1	2	00/01/190	2	23500	########
01/03/2007	01/03/2007	01/03/2007	AGENTE COMUNITARIO DE SAU	01/03/2007	AGENTE COMUNITARIO DE S/	2860,29	3546,56	400,44	0	0	0	0	1	2	00/01/190	2	23500	########
01/02/2000	01/02/2000	01/02/2000	PROF PEB NIVEL V ES	01/02/2000	PROF PEB 2 NIVEL V ES	7422,08	7422,1	1039,09	0	0	0	0	1	2	00/01/190	2	23500	########
01/03/2013	01/03/2013	01/03/2013	PROF PEB 1 NIVEL I E	01/03/2013	PROF PEB 2 NIVEL II ES	4828,15	5278,78	675,94	0	0	0	0	1	2	00/01/190	2	23500	########
01/02/2002	01/02/2002	01/02/2002	PROF PEB 1 NIVEL II	01/02/2002	PROF PEB 1 NIVEL II	4496,29	4496,28	629,48	0	0	0	0	1	2	00/01/190	2	23500	########
01/07/1988	01/07/1988	01/07/1988	AGENTE ADMINISTRATIVO	01/07/1988	AGENTE ADMINISTRATIVO	3330	3796,2	466,2	0	0	0	0	0	1	########	2	23500	########
25/06/2015	25/06/2015	25/06/2015	AGENTE DE ENDEMIAS	25/06/2015	AGENTE DE ENDEMIAS	2472,5	2957,28	346,15	0	0	0	0	1	2	00/01/190	2	23500	########
16/07/2012	16/07/2012	16/07/2012	PROF PEB 2 NIVEL II	16/07/2012	PROF PEB 2 NIVEL III	5616,72	6087,54	786,34	0	0	0	0	1	2	00/01/190	2	23500	########
03/03/2015	03/03/2015	03/03/2015	PROF PEB 1 NIVEL I G	03/03/2015	PROF PEB 2 NIVEL I ES	4803,65	4803,66	672,51	0	0	0	0	1	2	00/01/190	2	23500	########
01/03/2013	01/03/2013	01/03/2013	PROF PEB 2 NIVEL II M	01/03/2013	PROF PEB 2 NIVEL II DR	12075,15	13012,52	1690,52	0	0	0	0	1	2	00/01/190	2	23500	########
01/03/2014	01/03/2014	01/03/2014	NUTRICIONISTA	01/03/2014	NUTRICIONISTA	2154,58	2532,6	301,64	0	0	0	0	0	2	00/01/190	2	23500	########
27/01/1996	27/01/1996	27/01/1996	PROF PEB 2 NIVEL IV	27/01/1996	PROF PEB 2 NIVEL VI ES	6065,84	7248,35	938,83	0	0	0	0	1	2	00/01/190	2	23500	########
16/07/2012	16/07/2012	16/07/2012	PROF PEB 2 NIVEL II	16/07/2012	PROF PEB 2 NIVEL III	5044,92	5875,09	756,59	0	0	0	0	1	2	00/01/190	2	23500	########
16/07/2012	16/07/2012	16/07/2012	PROF PEB 1 NIVEL I GRADUAÃ‡	16/07/2012	PROF PEB 1 NIVEL I GRADUAÃ	4327,58	4731,51	605,86	0	0	0	0	0	2	00/01/190	2	23500	########
20/07/2004	20/07/2004	20/07/2004	PROF PEB 2 NIVEL III	20/07/2004	PROF PEB 2 NIVEL III	6970,53	8097,63	1133,67	0	0	0	0	1	2	00/01/190	2	23500	########
01/03/2007	01/03/2007	01/03/2007	AGENTE COMUNITARIO DE SAU	01/03/2007	AGENTE COMUNITARIO DE S/	2642,15	3126,96	369,9	0	0	0	0	1	2	00/01/190	2	23500	########
03/05/1999	03/05/1999	03/05/1999	PROF PEB 2 NIVEL V	03/05/1999	PROF PEB 2 NIVEL V	7351	8018,49	1029,14	0	0	0	0	1	2	00/01/190	2	23500	########
12/08/1994	12/08/1994	12/08/1994	PROF PEB 2 NIVEL V E	12/08/1994	PROF PEB 2 NIVEL V E	7471,43	9232,57	1046	0	0	0	0	1	1	########	2	23500	########
12/08/1994	12/08/1994	12/08/1994	PROF PEB 2 NIVEL V E	12/08/1994	PROF PEB 2 NIVEL VI E	6131,43	6131,44	858,4	0	0	0	0	1	2	00/01/190	2	23500	########
16/07/2012	16/07/2012	16/07/2012	PROF PEB 1 NIVEL II G	16/07/2012	PROF PEB 1 NIVEL II E	4828,15	4828,15	675,94	0	0	0	0	1	2	00/01/190	2	23500	########
01/03/2007	01/03/2007	01/03/2007	AGENTE COMUNITARIO DE SAU	01/03/2007	AGENTE COMUNITARIO DE S/	2860,29	3345,12	400,44	0	0	0	0	2	2	00/01/190	2	23500	########
25/06/2015	25/06/2015	25/06/2015	AGENTE COMUNITARIO DE SAU	25/06/2015	AGENTE COMUNITARIO DE S/	2472,5	2957,28	346,15	0	0	0	0	1	2	00/01/190	2	23500	########
16/07/2012	16/07/2012	16/07/2012	PROF PEB 2 NIVEL II	16/07/2012	PROF PEB 2 NIVEL III	6550,08	7161,38	917,01	0	0	0	0	0	2	00/01/190	2	23500	########
01/02/2000	01/02/2000	01/02/2000	PROF PEB 2 NIVEL IV	01/02/2000	PROF PEB 2 NIVEL V	7354,5	7354,48	1029,63	0	0	0	0	1	2	00/01/190	2	23500	########
15/03/1999	15/03/1999	15/03/1999	PROF PEB NIVEL IV ES	15/03/1999	PROF PEB 1 NIVEL IV ES	5470,72	5962,71	765,9	0	0	0	0	1	2	00/01/190	2	23500	########
15/08/2012	15/08/2012	15/08/2012	MEDICO GINEC OBSTETRA	15/08/2012	MEDICO GINEC OBSTETRA	4108,08	4489,72	575,13	0	0	0	0	1	2	00/01/190	2	23500	########
12/09/2019	12/09/2019	12/09/2019	PROF PEB 1 NIVEL I G	12/09/2019	PROF PEB 1 NIVEL I G	4327,58	4731,51	605,86	0	0	0	0	1	2	00/01/190	2	23500	########
20/07/2004	20/07/2004	20/07/2004	PROF PEB 11 N IV GR	20/07/2004	PROF PEB 2 N IV GR	5385,36	5385,37	753,95	0	0	0	0	1	2	00/01/190	2	23500	########

Documento Assinado Digitalmente por: FRANCISCO BARRETO DE MENEZES LEITE
Acesse em: https://etce.tce.pe.gov.br/epp/validaDoc.seam Código do documento: 091c9bf7-1872-4cfd-87d6-9930b88f7dd4

06/03/1994	06/03/1994	06/03/1994	PROF PEB 2 NIVEL IV	06/03/1994	PROF PEB 2 NIVEL IV	6131,43	6673,86	858,4	0	0	0	0	0	2	00/01/190	2	23500	########
08/03/1994	08/03/1994	08/03/1994	AUXILIAR DE ENFERMAGEM	08/03/1994	AUXILIAR DE ENFERMAGEM	1733,15	1975,56	242,64	0	0	0	0	0	2	00/01/190	2	23500	########
25/06/2015	25/06/2015	25/06/2015	AGENTE DE ENDEMIAS	25/06/2015	AGENTE DE ENDEMIAS	2472,5	2957,28	346,15	0	0	0	0	1	2	00/01/190	2	23500	########
10/11/1995	10/11/1995	10/11/1995	PROF PEB 2 NIVEL V E	10/11/1995	PROF PEB 2 NIVEL V E	6082,79	6625,21	851,59	0	0	0	0	1	2	00/01/190	2	23500	########
05/03/2004	05/03/2004	05/03/2004	AUXILIAR DE LABORATO	05/03/2004	AUXILIAR DE LABORATO	4641,93	6884,36	649,87	0	0	0	0	0	2	00/01/190	2	23500	########
09/11/2019	09/11/2019	09/11/2019	AUXILIAR DE LABORATO	09/11/2019	AUXILIAR DE LABORATO	1757,43	2070,5	246,04	0	0	0	0	0	2	00/01/190	2	23500	########
01/03/2014	01/03/2014	01/03/2014	GUARDA MUNIC N III	01/03/2014	GUARDA MUNIC N IV	3202,58	5347,98	448,36	0	0	0	0	1	2	00/01/190	2	23500	########
03/03/2015	03/03/2015	03/03/2015	PROF PEB 1 NIVEL I G	03/03/2015	PROF PEB 1 NIVEL II G	4349,72	4349,69	608,96	0	0	0	0	0	2	00/01/190	2	23500	########
01/04/2013	01/04/2013	01/04/2013	GUARDA MUNIC NIV	01/04/2013	GUARDA MUNIC N IV	3266,65	4411,23	457,33	0	0	0	0	1	2	00/01/190	2	23500	########
03/03/1995	03/03/1995	03/03/1995	GUARDA MUNIC NXIII	03/03/1995	GUARDA MUNIC N XIV	4578,15	4939,92	640,94	0	0	0	0	1	2	00/01/190	2	23500	########
25/06/2015	25/06/2015	25/06/2015	AGENTE DE ENDEMIAS	25/06/2015	AGENTE DE ENDEMIAS	2472,5	2957,28	346,15	0	0	0	0	2	2	00/01/190	2	23500	########
16/07/2012	16/07/2012	16/07/2012	GUARDA MUNIC N IV	16/07/2012	GUARDA MUNIC N IV	3358,5	4845,35	470,19	0	0	0	0	1	2	00/01/190	2	23500	########
06/03/1994	06/03/1994	06/03/1994	GUARDA MUNIC NXIV	06/03/1994	GUARDA MUNIC N XV	4669,72	5654,78	653,76	0	0	0	0	1	2	00/01/190	2	23500	########
04/02/2004	04/02/2004	04/02/2004	PROF PEB 12 N III GR	04/02/2004	PROF PEB 1 N IV GR	4851,63	5917,6	828,46	0	0	0	0	0	2	00/01/190	2	23500	########
08/03/1994	08/03/1994	08/03/1994	GUARDA MUNIC NXIV	08/03/1994	GUARDA MUNIC N XIV	5161,72	7146,29	722,64	0	0	0	0	1	2	00/01/190	2	23500	########
01/03/2007	01/03/2007	01/03/2007	AGENTE COMUNITARIO DE SAU	01/03/2007	AGENTE COMUNITARIO DE SA	3042,15	3688,2	425,9	0	0	0	0	1	2	00/01/190	2	23500	########
04/05/1987	04/05/1987	04/05/1987	PROF PEB 11 N VII GR	04/05/1987	PROF PEB 1 N VII GR	5912,36	6740,08	827,73	0	0	0	0	1	1	########	2	23500	########
12/05/1988	12/05/1988	12/05/1988	PROF PEB 2 NIVEL VII E	12/05/1988	PROF PEB 2 NIVEL VII E	9272,08	11306,09	1298,09	0	0	0	0	0	1	########	2	23500	########
25/06/2015	25/06/2015	25/06/2015	AGENTE DE ENDEMIAS	25/06/2015	AGENTE DE ENDEMIAS	2472,5	2957,28	346,15	0	0	0	0	1	2	00/01/190	2	23500	########
03/02/1998	03/02/1998	03/02/1998	PROF PEB 2 NIVEL V	03/02/1998	PROF PEB 2 NIVEL V	8249,58	8917,05	1154,94	0	0	0	0	1	2	00/01/190	2	23500	########
01/04/2013	01/04/2013	01/04/2013	GUARDA MUNIC NIV	01/04/2013	GUARDA MUNIC N IV	3266,65	4653,94	457,33	0	0	0	0	1	2	00/01/190	2	23500	########
01/03/2007	01/03/2007	01/03/2007	AGENTE COMUNITARIO DE SAU	01/03/2007	AGENTE COMUNITARIO DE SA	2860,29	3345,12	400,44	0	0	0	0	1	2	00/01/190	2	23500	########
01/03/2007	01/03/2007	01/03/2007	AGENTE COMUNITARIO DE SAU	01/03/2007	AGENTE COMUNITARIO DE SA	2860,29	3544,26	400,44	0	0	0	0	1	2	00/01/190	2	23500	########
01/02/2002	01/02/2002	01/02/2002	PROF PEB 01 NIVEL IV	01/02/2002	PROF PEB 1 NIVEL V	5118,48	5949,56	832,94	0	0	0	0	1	2	00/01/190	2	23500	########
01/04/2013	01/04/2013	01/04/2013	GUARDA MUNIC NIV	01/04/2013	GUARDA MUNIC N IV	3358,5	4727,68	470,19	0	0	0	0	1	2	00/01/190	2	23500	########
12/07/2006	12/07/2006	12/07/2006	PROF PEB 2 NIVEL III	12/07/2006	PROF PEB 2 NIVEL III	5044,93	5044,92	706,29	0	0	0	0	1	2	00/01/190	2	23500	########
16/07/2012	16/07/2012	16/07/2012	PROF PEB 1 NIVEL II G	16/07/2012	PROF PEB 1 NIVEL II G	6147,93	6921,24	860,71	0	0	0	0	0	2	00/01/190	2	23500	########
16/07/2012	16/07/2012	16/07/2012	PROF PEB 1 NIVEL II	16/07/2012	PROF PEB 1 NIVEL II	4349,72	4755,66	608,96	0	0	0	0	1	2	00/01/190	2	23500	########
07/11/2019	07/11/2019	07/11/2019	TECNICO DE IMOBILIZA	07/11/2019	TECNICO DE IMOBILIZA	1296,86	2052,32	181,56	0	0	0	0	0	2	00/01/190	2	23500	########
01/02/2002	01/02/2002	01/02/2002	PROF PEB NIVEL IV ES	01/02/2002	PROF PEB 2 NIVEL V ES	7368,37	8533,45	1101,23	0	0	0	0	1	2	00/01/190	2	23500	########
16/07/2012	16/07/2012	16/07/2012	PROF PEB 2 NIVEL II	16/07/2012	PROF PEB 2 NIVEL III	5616,72	6087,54	786,34	0	0	0	0	1	2	00/01/190	2	23500	########
20/07/2004	20/07/2004	20/07/2004	PROF PEB 11 N IV GR	20/07/2004	PROF PEB 1 N IV GR	4851,65	5294,9	679,23	0	0	0	0	1	2	00/01/190	2	23500	########
01/03/2007	01/03/2007	01/03/2007	AGENTE COMUNITARIO DE SAU	01/03/2007	AGENTE COMUNITARIO DE SA	2860,29	3544,26	400,44	0	0	0	0	1	2	00/01/190	2	23500	########
27/01/1996	27/01/1996	27/01/1996	PROF PEB 2 NIVEL IV	27/01/1996	PROF PEB 2 NIVEL VI	7885,43	8989,38	1103,96	0	0	0	0	0	1	########	2	23500	########
16/07/2012	16/07/2012	16/07/2012	PROF PEB 2 NIVEL II	16/07/2012	PROF PEB 2 NIVEL III	5044,93	5044,92	706,29	0	0	0	0	0	2	00/01/190	2	23500	########
04/02/2004	04/02/2004	04/02/2004	PROF PEB 2 NIVEL IV	04/02/2004	PROF PEB 2 NIVEL IV	5397,93	5889,9	755,71	0	0	0	0	0	2	00/01/190	2	23500	########
16/07/2012	16/07/2012	16/07/2012	PROF PEB 1 NIVEL II	16/07/2012	PROF PEB 2 NIVEL II	6437,93	7038,79	901,31	0	0	0	0	1	2	00/01/190	2	23500	########
02/02/2004	02/02/2004	02/02/2004	FISIOTERAPEUTA	02/02/2004	FISIOTERAPEUTA	2729,72	4143,83	382,16	0	0	0	0	0	2	00/01/190	2	23500	########
02/04/2004	02/04/2004	02/04/2004	PROF PEB 2 NIVEL IV	02/04/2004	PROF PEB 2 NIVEL IV	5397,93	5572,03	755,71	0	0	0	0	0	2	00/01/190	2	23500	########
01/03/2013	01/03/2013	01/03/2013	PROF PEB 1 NIVEL II E	01/03/2013	PROF PEB 2 NIVEL II E	4828,15	5278,78	675,94	0	0	0	0	1	2	00/01/190	2	23500	########
06/03/2014	06/03/2014	06/03/2014	PROF PEB 13 N I ES	06/03/2014	PROF PEB 1 N I ES	6578,43	8376,46	920,98	0	0	0	0	1	2	00/01/190	2	23500	########
16/07/2012	16/07/2012	16/07/2012	GUARDA MUNIC N IV	16/07/2012	GUARDA MUNIC N IV	3266,65	6528,38	457,33	0	0	0	0	1	2	00/01/190	2	23500	########
04/04/1994	04/04/1994	04/04/1994	AUXILIAR ADMINISTRATIVO	04/04/1994	AUXILIAR ADMINISTRATIVO	2130	2130	298,2	0	0	0	0	1	2	00/01/190	2	23500	########
18/01/2013	18/01/2013	18/01/2013	PROCURADOR	18/01/2013	PROCURADOR	18660,86	19660,89	2612,52	0	0	0	0	1	2	00/01/190	2	23500	########
06/03/1994	06/03/1994	06/03/1994	AUXILIAR ADMINISTRATIVO	06/03/1994	AUXILIAR ADMINISTRATIVO	2300,43	2300,4	322,06	0	0	0	0	1	2	00/01/190	2	23500	########
12/06/1987	12/06/1987	12/06/1987	AGENTE ADMINISTRATIVO	12/06/1987	AGENTE ADMINISTRATIVO	3330	7982,85	466,2	0	0	0	0	0	2	00/01/190	2	23500	########
07/11/2019	07/11/2019	07/11/2019	AGENTE ADMINISTRATIVO	07/11/2019	AGENTE ADMINISTRATIVO	1980	2376	277,2	0	0	0	0	0	2	00/01/190	2	23500	########
25/06/2015	25/06/2015	25/06/2015	AGENTE COMUNITARIO DE SAU	25/06/2015	AGENTE COMUNITARIO DE SA	2545,22	3030	356,33	0	0	0	0	1	2	00/01/190	2	23500	########
01/03/2007	01/03/2007	01/03/2007	AGENTE COMUNITARIO DE SAU	01/03/2007	AGENTE COMUNITARIO DE SA	2860,29	3345,12	400,44	0	0	0	0	1	2	00/01/190	2	23500	########
15/04/2013	15/04/2013	15/04/2013	GUARDA MUNIC N IV	15/04/2013	GUARDA MUNIC N IV	3424,08	4488,07	479,37	0	0	0	0	1	2	00/01/190	2	23500	########
01/03/2013	01/03/2013	01/03/2013	PROF PEB 13 N II ES	01/03/2013	PROF PEB 1 N II ES	6437,93	7038,79	901,31	0	0	0	0	0	2	00/01/190	2	23500	########
01/03/2007	01/03/2007	01/03/2007	PROF PEB 2 NIVEL II	01/03/2007	PROF PEB 2 NIVEL II	5044,93	5515,78	706,29	0	0	0	0	1	2	00/01/190	2	23500	########
01/03/2007	01/03/2007	01/03/2007	AGENTE COMUNITARIO DE SAU	01/03/2007	AGENTE COMUNITARIO DE SA	2569,43	3054,24	359,72	0	0	0	0	1	2	00/01/190	2	23500	########
04/05/1987	04/05/1987	04/05/1987	PROF PEB 22N N VII E	04/05/1987	PROF PEB 2 N N VII E	9444,79	10767,05	1322,27	0	0	0	0	1	1	########	2	23500	########
01/03/2007	01/03/2007	01/03/2007	AGENTE COMUNITARIO DE SAU	01/03/2007	AGENTE COMUNITARIO DE SA	2860,29	3345,12	400,44	0	0	0	0	2	2	00/01/190	2	23500	########
04/02/2004	04/02/2004	04/02/2004	PROF PEB 2 NIVEL IV ESPEC	04/02/2004	PROF PEB 2 NIVEL IV ESPEC	5397,93	5889,9	755,71	0	0	0	0	1	2	00/01/190	2	23500	########

Documento Assinado Digitalmente por: FRANCISCO BARRETO DE MENEZES LEITE
Acesse em: https://etce.tce.pe.gov.br/epp/validaDoc.seam Código do documento: 091c9bf7-1872-4cfd-87d6-9930b88f7dd4

NU_ANO	NU_MES	CO_IBGE	NO_ENTE	SG_UF	CO_COMP	CO_TIPO_I	CNPJ_ORGAO	NO_ORGAO	CO_PODEI	CO_TIPO_I	CO_TIPO_I	CO_TIPO_(	CO_TIPO_/	ID_APOSEI	ID_APOSENTADO	ID_APOSENT_PIS	CO_[illegible]
2022	10	2606804	IGARASSU	PE	1	1	06.234.755/0001-37	Igaprev Igarassu Previdncia	1	2	4	7	4	50138	590.614.484-68	123.98327.04-5	1
2022	10	2606804	IGARASSU	PE	1	2	06.234.755/0001-37	Igaprev Igarassu Previdncia	1	2	4	7	2	8	216.586.094-68	104.93162.63-9	2
2022	10	2606804	IGARASSU	PE	1	2	06.234.755/0001-37	Igaprev Igarassu Previdncia	2	2	4	7	2	9	245.524.614-00	108.30004.40-5	1
2022	10	2606804	IGARASSU	PE	1	2	06.234.755/0001-37	Igaprev Igarassu Previdncia	2	2	4	7	2	10	199.009.104-00	120.43935.13-7	1
2022	10	2606804	IGARASSU	PE	1	2	06.234.755/0001-37	Igaprev Igarassu Previdncia	1	2	4	2	2	14	148.420.254-68	180.07037.47-6	1
2022	10	2606804	IGARASSU	PE	1	2	06.234.755/0001-37	Igaprev Igarassu Previdncia	1	2	4	7	2	19	321.082.064-34	104.29758.97-6	1
2022	10	2606804	IGARASSU	PE	1	2	06.234.755/0001-37	Igaprev Igarassu Previdncia	1	2	4	7	4	24	320.538.354-00	170.19484.71-7	1
2022	10	2606804	IGARASSU	PE	1	2	06.234.755/0001-37	Igaprev Igarassu Previdncia	2	2	4	7	2	26	216.802.484-72	107.26437.20-1	1
2022	10	2606804	IGARASSU	PE	1	2	06.234.755/0001-37	Igaprev Igarassu Previdncia	1	2	4	2	2	30	198.371.864-53	100.83053.31-7	1
2022	10	2606804	IGARASSU	PE	1	2	06.234.755/0001-37	Igaprev Igarassu Previdncia	1	2	4	2	2	34	492.679.904-97	170.66724.06-0	1
2022	10	2606804	IGARASSU	PE	1	2	06.234.755/0001-37	Igaprev Igarassu Previdncia	1	2	4	7	1	39	649.781.334-91	170.46676.69-9	1
2022	10	2606804	IGARASSU	PE	1	2	06.234.755/0001-37	Igaprev Igarassu Previdncia	1	2	4	2	5	62	371.082.714-00	170.46676.68-0	1
2022	10	2606804	IGARASSU	PE	1	2	06.234.755/0001-37	Igaprev Igarassu Previdncia	1	2	4	2	2	63	193.360.714-91	100.97159.63-5	1
2022	10	2606804	IGARASSU	PE	1	2	06.234.755/0001-37	Igaprev Igarassu Previdncia	1	2	4	7	2	83	089.954.194-15	100.71630.52-7	1
2022	10	2606804	IGARASSU	PE	1	2	06.234.755/0001-37	Igaprev Igarassu Previdncia	1	2	4	2	2	90	089.954.354-53	100.86876.31-4	1
2022	10	2606804	IGARASSU	PE	1	2	06.234.755/0001-37	Igaprev Igarassu Previdncia	1	2	4	2	2	115	480.297.854-53	170.34503.81-6	1
2022	10	2606804	IGARASSU	PE	1	2	06.234.755/0001-37	Igaprev Igarassu Previdncia	1	2	4	2	2	116	480.214.584-53	170.24643.80-1	1
2022	10	2606804	IGARASSU	PE	1	2	06.234.755/0001-37	Igaprev Igarassu Previdncia	1	2	4	2	2	117	180.521.774-72	100.83053.45-7	1
2022	10	2606804	IGARASSU	PE	1	2	06.234.755/0001-37	Igaprev Igarassu Previdncia	2	2	4	7	2	124	195.570.194-68	190.11398.29-0	2
2022	10	2606804	IGARASSU	PE	1	2	06.234.755/0001-37	Igaprev Igarassu Previdncia	1	2	4	2	2	125	104.084.364-68	100.83053.47-3	1
2022	10	2606804	IGARASSU	PE	1	2	06.234.755/0001-37	Igaprev Igarassu Previdncia	1	2	4	7	2	127	134.968.914-91	108.45501.12-4	1
2022	10	2606804	IGARASSU	PE	1	2	06.234.755/0001-37	Igaprev Igarassu Previdncia	1	2	4	7	2	134	611.689.554-91	170.34504.00-6	1
2022	10	2606804	IGARASSU	PE	1	2	06.234.755/0001-37	Igaprev Igarassu Previdncia	1	2	4	2	5	148	349.343.244-53	170.24643.72-0	1
2022	10	2606804	IGARASSU	PE	1	2	06.234.755/0001-37	Igaprev Igarassu Previdncia	1	2	4	2	2	151	329.875.444-72	170.24644.95-6	1
2022	10	2606804	IGARASSU	PE	1	2	06.234.755/0001-37	Igaprev Igarassu Previdncia	1	2	4	7	2	154	372.425.394-04	100.86876.20-9	1
2022	10	2606804	IGARASSU	PE	1	2	06.234.755/0001-37	Igaprev Igarassu Previdncia	1	2	4	2	5	157	394.404.514-91	170.24644.92-1	1
2022	10	2606804	IGARASSU	PE	1	2	06.234.755/0001-37	Igaprev Igarassu Previdncia	1	2	4	2	5	158	306.439.704-44	180.07258.52-9	1
2022	10	2606804	IGARASSU	PE	1	2	06.234.755/0001-37	Igaprev Igarassu Previdncia	1	2	4	2	2	173	658.071.894-34	170.34503.61-1	1
2022	10	2606804	IGARASSU	PE	1	2	06.234.755/0001-37	Igaprev Igarassu Previdncia	1	2	4	2	2	174	480.161.014-53	170.24644.38-7	1
2022	10	2606804	IGARASSU	PE	1	2	06.234.755/0001-37	Igaprev Igarassu Previdncia	1	2	4	2	5	175	401.455.654-91	170.46678.01-2	1
2022	10	2606804	IGARASSU	PE	1	2	06.234.755/0001-37	Igaprev Igarassu Previdncia	1	2	4	2	5	176	231.420.574-04	108.03309.43-8	1
2022	10	2606804	IGARASSU	PE	1	2	06.234.755/0001-37	Igaprev Igarassu Previdncia	1	2	4	6	2	198	171.777.314-15	102.31905.72-3	2
2022	10	2606804	IGARASSU	PE	1	2	06.234.755/0001-37	Igaprev Igarassu Previdncia	1	2	4	2	5	231	265.380.244-91	108.57329.86-0	1
2022	10	2606804	IGARASSU	PE	1	2	06.234.755/0001-37	Igaprev Igarassu Previdncia	1	2	4	7	2	232	465.028.664-68	100.83053.00-7	2
2022	10	2606804	IGARASSU	PE	1	2	06.234.755/0001-37	Igaprev Igarassu Previdncia	1	2	4	7	4	237	718.024.104-06	170.46676.62-1	1
2022	10	2606804	IGARASSU	PE	1	2	06.234.755/0001-37	Igaprev Igarassu Previdncia	1	2	4	2	2	249	480.167.994-34	170.46677.54-7	1
2022	10	2606804	IGARASSU	PE	1	2	06.234.755/0001-37	Igaprev Igarassu Previdncia	1	2	4	2	5	261	480.212.884-34	170.46676.64-8	1
2022	10	2606804	IGARASSU	PE	1	2	06.234.755/0001-37	Igaprev Igarassu Previdncia	1	2	4	7	2	278	464.963.434-20	170.24644.91-3	1
2022	10	2606804	IGARASSU	PE	1	2	06.234.755/0001-37	Igaprev Igarassu Previdncia	1	2	4	2	5	297	464.766.444-91	123.06006.99-9	1
2022	10	2606804	IGARASSU	PE	1	2	06.234.755/0001-37	Igaprev Igarassu Previdncia	1	2	4	2	2	308	452.211.114-20	170.34503.11-5	1
2022	10	2606804	IGARASSU	PE	1	2	06.234.755/0001-37	Igaprev Igarassu Previdncia	1	2	4	2	5	344	434.205.754-91	106.24813.46-8	1
2022	10	2606804	IGARASSU	PE	1	2	06.234.755/0001-37	Igaprev Igarassu Previdncia	1	2	4	2	2	351	124.070.974-91	100.85829.32-0	1
2022	10	2606804	IGARASSU	PE	1	2	06.234.755/0001-37	Igaprev Igarassu Previdncia	1	2	4	2	2	401	138.631.264-91	170.19484.29-6	1
2022	10	2606804	IGARASSU	PE	1	2	06.234.755/0001-37	Igaprev Igarassu Previdncia	1	2	4	7	2	403	169.862.374-72	106.96495.07-1	1
2022	10	2606804	IGARASSU	PE	1	2	06.234.755/0001-37	Igaprev Igarassu Previdncia	1	2	4	7	2	443	389.549.314-72	121.25581.75-4	1
2022	10	2606804	IGARASSU	PE	1	2	06.234.755/0001-37	Igaprev Igarassu Previdncia	1	2	4	2	2	444	043.114.004-97	100.83052.56-6	1
2022	10	2606804	IGARASSU	PE	1	2	06.234.755/0001-37	Igaprev Igarassu Previdncia	1	2	4	2	5	451	128.239.534-34	100.86876.89-6	1
2022	10	2606804	IGARASSU	PE	1	2	06.234.755/0001-37	Igaprev Igarassu Previdncia	1	2	4	7	4	458	519.898.084-68	170.34504.16-2	1
2022	10	2606804	IGARASSU	PE	1	2	06.234.755/0001-37	Igaprev Igarassu Previdncia	1	2	4	2	2	473	245.475.654-49	170.24645.21-9	1
2022	10	2606804	IGARASSU	PE	1	2	06.234.755/0001-37	Igaprev Igarassu Previdncia	1	2	4	2	5	484	284.945.804-00	170.20640.35-2	1
2022	10	2606804	IGARASSU	PE	1	2	06.234.755/0001-37	Igaprev Igarassu Previdncia	1	2	4	7	1	485	465.031.294-91	170.24644.57-3	1
2022	10	2606804	IGARASSU	PE	1	2	06.234.755/0001-37	Igaprev Igarassu Previdncia	1	2	4	2	5	512	377.244.954-91	170.20640.52-2	1
2022	10	2606804	IGARASSU	PE	1	2	06.234.755/0001-37	Igaprev Igarassu Previdncia	1	2	4	2	5	588	191.499.214-87	106.64135.22-3	1
2022	10	2606804	IGARASSU	PE	1	2	06.234.755/0001-37	Igaprev Igarassu Previdncia	1	2	4	7	2	658	502.555.334-20	170.24643.67-4	1
2022	10	2606804	IGARASSU	PE	1	2	06.234.755/0001-37	Igaprev Igarassu Previdncia	1	2	4	2	5	703	492.255.534-04	170.24647.44-0	1
2022	10	2606804	IGARASSU	PE	1	2	06.234.755/0001-37	Igaprev Igarassu Previdncia	1	2	4	2	2	706	492.981.274-72	170.24645.13-8	1
2022	10	2606804	IGARASSU	PE	1	2	06.234.755/0001-37	Igaprev Igarassu Previdncia	1	2	4	2	5	713	193.521.824-72	120.31426.26-7	1
2022	10	2606804	IGARASSU	PE	1	2	06.234.755/0001-37	Igaprev Igarassu Previdncia	1	2	4	2	5	714	135.370.914-00	106.64135.18-5	1
2022	10	2606804	IGARASSU	PE	1	2	06.234.755/0001-37	Igaprev Igarassu Previdncia	1	2	4	2	5	715	492.160.314-68	170.24644.48-4	1
2022	10	2606804	IGARASSU	PE	1	2	06.234.755/0001-37	Igaprev Igarassu Previdncia	1	2	4	2	5	718	492.731.244-53	170.24644.58-1	1
2022	10	2606804	IGARASSU	PE	1	2	06.234.755/0001-37	Igaprev Igarassu Previdncia	1	2	4	2	2	720	492.826.464-91	170.24645.19-7	1
2022	10	2606804	IGARASSU	PE	1	2	06.234.755/0001-37	Igaprev Igarassu Previdncia	1	2	4	2	5	721	401.304.794-20	170.24644.53-0	1
2022	10	2606804	IGARASSU	PE	1	2	06.234.755/0001-37	Igaprev Igarassu Previdncia	1	2	4	2	5	722	499.768.184-91	170.24644.52-2	1
2022	10	2606804	IGARASSU	PE	1	2	06.234.755/0001-37	Igaprev Igarassu Previdncia	1	2	4	2	5	728	385.362.344-15	170.24644.40-9	1
2022	10	2606804	IGARASSU	PE	1	2	06.234.755/0001-37	Igaprev Igarassu Previdncia	1	2	4	7	2	732	329.874.984-20	170.34504.27-8	1
2022	10	2606804	IGARASSU	PE	1	2	06.234.755/0001-37	Igaprev Igarassu Previdncia	1	2	4	2	2	745	145.681.284-04	107.65765.60-5	1
2022	10	2606804	IGARASSU	PE	1	2	06.234.755/0001-37	Igaprev Igarassu Previdncia	1	2	4	7	2	806	195.701.714-72	107.58489.47-9	2
2022	10	2606804	IGARASSU	PE	1	2	06.234.755/0001-37	Igaprev Igarassu Previdncia	1	2	4	2	4	897	643.397.694-87	122.96444.50-6	1
2022	10	2606804	IGARASSU	PE	1	2	06.234.755/0001-37	Igaprev Igarassu Previdncia	1	2	4	2	2	904	103.400.924-91	106.02969.75-9	1
2022	10	2606804	IGARASSU	PE	1	2	06.234.755/0001-37	Igaprev Igarassu Previdncia	1	2	4	2	5	929	434.220.124-00	121.88014.01-6	1
2022	10	2606804	IGARASSU	PE	1	2	06.234.755/0001-37	Igaprev Igarassu Previdncia	1	2	4	2	2	931	401.303.984-20	122.16529.37-2	1
2022	10	2606804	IGARASSU	PE	1	2	06.234.755/0001-37	Igaprev Igarassu Previdncia	1	2	4	2	5	939	334.288.244-15	170.24644.01-8	1
2022	10	2606804	IGARASSU	PE	1	2	06.234.755/0001-37	Igaprev Igarassu Previdncia	1	2	4	2	5	940	574.824.704-68	170.24643.93-3	1
2022	10	2606804	IGARASSU	PE	1	2	06.234.755/0001-37	Igaprev Igarassu Previdncia	1	2	4	2	5	955	401.444.454-68	121.57415.34-5	1
2022	10	2606804	IGARASSU	PE	1	2	06.234.755/0001-37	Igaprev Igarassu Previdncia	1	2	4	2	1	957	195.940.704-04	170.24643.94-1	1
2022	10	2606804	IGARASSU	PE	1	2	06.234.755/0001-37	Igaprev Igarassu Previdncia	1	2	4	7	4	979	004.916.594-15	100.22759.81-3	2
2022	10	2606804	IGARASSU	PE	1	2	06.234.755/0001-37	Igaprev Igarassu Previdncia	1	2	4	7	2	1000	479.667.694-53	170.34502.94-1	1
2022	10	2606804	IGARASSU	PE	1	2	06.234.755/0001-37	Igaprev Igarassu Previdncia	1	2	4	7	1	1004	615.181.154-20	170.46677.94-6	1
2022	10	2606804	IGARASSU	PE	1	2	06.234.755/0001-37	Igaprev Igarassu Previdncia	1	2	4	7	2	1005	633.665.334-04	170.34503.75-1	1
2022	10	2606804	IGARASSU	PE	1	2	06.234.755/0001-37	Igaprev Igarassu Previdncia	1	2	4	7	2	1006	670.520.534-20	170.46677.81-4	1
2022	10	2606804	IGARASSU	PE	1	2	06.234.755/0001-37	Igaprev Igarassu Previdncia	1	2	4	2	5	1010	479.668.154-04	170.46677.47-4	1
2022	10	2606804	IGARASSU	PE	1	2	06.234.755/0001-37	Igaprev Igarassu Previdncia	1	2	4	2	2	1013	362.434.854-04	108.45564.15-0	1
2022	10	2606804	IGARASSU	PE	1	2	06.234.755/0001-37	Igaprev Igarassu Previdncia	1	2	4	2	5	1014	354.611.104-44	108.45564.17-7	1
2022	10	2606804	IGARASSU	PE	1	2	06.234.755/0001-37	Igaprev Igarassu Previdncia	1	2	4	2	5	1015	214.880.964-49	108.45564.14-2	1
2022	10	2606804	IGARASSU	PE	1	2	06.234.755/0001-37	Igaprev Igarassu Previdncia	1	2	4	2	2	1020	217.237.704-00	170.46677.07-5	1
2022	10	2606804	IGARASSU	PE	1	2	06.234.755/0001-37	Igaprev Igarassu Previdncia	1	2	4	2	5	1022	499.797.444-72	170.20114.28-6	1
2022	10	2606804	IGARASSU	PE	1	2	06.234.755/0001-37	Igaprev Igarassu Previdncia	1	2	4	2	5	1024	611.694.804-97	170.46677.93-8	1
2022	10	2606804	IGARASSU	PE	1	2	06.234.755/0001-37	Igaprev Igarassu Previdncia	1	2	4	7	2	1027	665.770.804-10	170.46681.94-3	1
2022	10	2606804	IGARASSU	PE	1	2	06.234.755/0001-37	Igaprev Igarassu Previdncia	1	2	4	2	2	1030	362.703.694-87	170.46681.98-6	1
2022	10	2606804	IGARASSU	PE	1	2	06.234.755/0001-37	Igaprev Igarassu Previdncia	1	2	4	2	2	1031	385.664.514-49	120.56351.14-7	1
2022	10	2606804	IGARASSU	PE	1	2	06.234.755/0001-37	Igaprev Igarassu Previdncia	1	2	4	2	5	1035	306.400.244-91	120.44022.51-8	1
2022	10	2606804	IGARASSU	PE	1	2	06.234.755/0001-37	Igaprev Igarassu Previdncia	1	2	4	7	1	1045	555.162.704-72	170.46681.83-8	1
2022	10	2606804	IGARASSU	PE	1	2	06.234.755/0001-37	Igaprev Igarassu Previdncia	1	2	4	2	2	1046	168.003.204-63	170.46677.52-0	1
2022	10	2606804	IGARASSU	PE	1	2	06.234.755/0001-37	Igaprev Igarassu Previdncia	1	2	4	2	5	1047	415.740.444-00	170.46677.37-7	1
2022	10	2606804	IGARASSU	PE	1	2	06.234.755/0001-37	Igaprev Igarassu Previdncia	1	2	4	2	2	1052	401.475.174-00	123.11351.86-0	1
2022	10	2606804	IGARASSU	PE	1	2	06.234.755/0001-37	Igaprev Igarassu Previdncia	1	2	4	7	1	1054	682.823.034-53	170.34502.38-0	1
2022	10	2606804	IGARASSU	PE	1	2	06.234.755/0001-37	Igaprev Igarassu Previdncia	1	2	4	7	2	1055	582.621.564-04	170.46677.21-0	1
2022	10	2606804	IGARASSU	PE	1	2	06.234.755/0001-37	Igaprev Igarassu Previdncia	1	2	4	2	5	1056	554.699.494-00	170.46677.01-6	1
2022	10	2606804	IGARASSU	PE	1	2	06.234.755/0001-37	Igaprev Igarassu Previdncia	1	2	4	7	2	1057	492.327.204-00	170.34503.73-5	1
2022	10	2606804	IGARASSU	PE	1	2	06.234.755/0001-37	Igaprev Igarassu Previdncia	1	2	4	2	4	1059	267.240.224-87	106.02970.41-2	1
2022	10	2606804	IGARASSU	PE	1	2	06.234.755/0001-37	Igaprev Igarassu Previdncia	1	2	4	2	2	1060	253.772.994-34	120.82707.85-9	1
2022	10	2606804	IGARASSU	PE	1	2	06.234.755/0001-37	Igaprev Igarassu Previdncia	1	2	4	7	1	1063	194.318.214-00	170.34503.99-9	1
2022	10	2606804	IGARASSU	PE	1	2	06.234.755/0001-37	Igaprev Igarassu Previdncia	1	2	4	2	5	1064	682.818.034-87	170.46677.38-5	1
2022	10	2606804	IGARASSU	PE	1	2	06.234.755/0001-37	Igaprev Igarassu Previdncia	1	2	4	2	5	1068	667.540.114-91	170.46681.88-9	1
2022	10	2606804	IGARASSU	PE	1	2	06.234.755/0001-37	Igaprev Igarassu Previdncia	1	2	4	7	1	1069	772.015.314-68	170.46676.90-7	1

Documento Assinado Digitalmente por: FRANCISCO BARRETO DE MENEZES LEITE
Acesse em: https://etce.tce.pe.gov.br/epp/validaDoc.seam Código do documento: 091c9bf7-1872-4cfd-87d6-9930b88f7dd4

2022	10	2606804	IGARASSU	PE	1	2	06.234.755/0001-37	Igaprev	Igarassu Previdncia	1	2	4	7	4	1071	401.474.284-91	170.46677.35-0	1
2022	10	2606804	IGARASSU	PE	1	2	06.234.755/0001-37	Igaprev	Igarassu Previdncia	1	2	4	7	2	1079	416.470.924-34	123.06100.86-3	1
2022	10	2606804	IGARASSU	PE	1	2	06.234.755/0001-37	Igaprev	Igarassu Previdncia	1	2	4	7	1	1081	615.179.504-06	170.34502.74-7	1
2022	10	2606804	IGARASSU	PE	1	2	06.234.755/0001-37	Igaprev	Igarassu Previdncia	1	2	4	7	2	1085	363.943.944-91	106.91906.89-8	1
2022	10	2606804	IGARASSU	PE	1	2	06.234.755/0001-37	Igaprev	Igarassu Previdncia	1	2	4	7	1	1088	192.322.504-97	108.57332.62-4	1
2022	10	2606804	IGARASSU	PE	1	2	06.234.755/0001-37	Igaprev	Igarassu Previdncia	1	2	4	7	1	1090	300.106.594-04	108.57326.44-6	1
2022	10	2606804	IGARASSU	PE	1	2	06.234.755/0001-37	Igaprev	Igarassu Previdncia	1	2	4	7	1	1091	810.588.534-49	108.72640.28-8	1
2022	10	2606804	IGARASSU	PE	1	2	06.234.755/0001-37	Igaprev	Igarassu Previdncia	1	2	4	7	1	1094	394.399.764-20	120.04438.97-7	1
2022	10	2606804	IGARASSU	PE	1	2	06.234.755/0001-37	Igaprev	Igarassu Previdncia	1	2	4	2	5	1095	473.424.044-20	170.66724.87-7	1
2022	10	2606804	IGARASSU	PE	1	2	06.234.755/0001-37	Igaprev	Igarassu Previdncia	1	2	4	2	2	1098	145.678.494-34	100.97159.80-5	1
2022	10	2606804	IGARASSU	PE	1	2	06.234.755/0001-37	Igaprev	Igarassu Previdncia	1	2	4	7	1	1101	236.102.044-00	102.32135.29-8	1
2022	10	2606804	IGARASSU	PE	1	2	06.234.755/0001-37	Igaprev	Igarassu Previdncia	1	2	4	7	2	1106	265.321.154-87	106.60227.23-9	1
2022	10	2606804	IGARASSU	PE	1	2	06.234.755/0001-37	Igaprev	Igarassu Previdncia	1	2	4	7	2	1107	615.184.174-34	170.46676.51-6	1
2022	10	2606804	IGARASSU	PE	1	2	06.234.755/0001-37	Igaprev	Igarassu Previdncia	1	2	4	2	2	1117	394.432.484-68	121.06471.47-7	1
2022	10	2606804	IGARASSU	PE	1	2	06.234.755/0001-37	Igaprev	Igarassu Previdncia	1	2	4	7	2	1118	440.757.744-49	121.79151.06-5	1
2022	10	2606804	IGARASSU	PE	1	2	06.234.755/0001-37	Igaprev	Igarassu Previdncia	1	2	4	2	4	1119	216.531.194-20	106.83196.45-3	1
2022	10	2606804	IGARASSU	PE	1	2	06.234.755/0001-37	Igaprev	Igarassu Previdncia	1	2	4	7	2	1120	590.772.984-87	170.16676.88-5	1
2022	10	2606804	IGARASSU	PE	1	2	06.234.755/0001-37	Igaprev	Igarassu Previdncia	1	2	4	7	2	1123	531.974.704-78	170.46677.46-6	1
2022	10	2606804	IGARASSU	PE	1	2	06.234.755/0001-37	Igaprev	Igarassu Previdncia	1	2	4	7	2	1124	480.214.404-06	170.46677.22-9	1
2022	10	2606804	IGARASSU	PE	1	2	06.234.755/0001-37	Igaprev	Igarassu Previdncia	1	2	4	7	2	1128	480.218.814-53	170.46676.56-7	1
2022	10	2606804	IGARASSU	PE	1	2	06.234.755/0001-37	Igaprev	Igarassu Previdncia	1	2	4	7	3	1130	380.778.174-91	170.46678.02-0	1
2022	10	2606804	IGARASSU	PE	1	2	06.234.755/0001-37	Igaprev	Igarassu Previdncia	1	2	4	7	2	1136	670.208.874-49	170.46677.69-5	1
2022	10	2606804	IGARASSU	PE	1	2	06.234.755/0001-37	Igaprev	Igarassu Previdncia	1	2	4	7	4	1137	686.193.594-87	122.45470.18-6	2
2022	10	2606804	IGARASSU	PE	1	2	06.234.755/0001-37	Igaprev	Igarassu Previdncia	1	2	4	7	2	1146	236.084.634-53	102.62265.90-4	2
2022	10	2606804	IGARASSU	PE	1	2	06.234.755/0001-37	Igaprev	Igarassu Previdncia	1	2	4	2	5	1150	292.433.434-91	108.72679.64-8	1
2022	10	2606804	IGARASSU	PE	1	2	06.234.755/0001-37	Igaprev	Igarassu Previdncia	1	2	4	7	2	1154	480.273.594-49	170.46677.53-9	1
2022	10	2606804	IGARASSU	PE	1	2	06.234.755/0001-37	Igaprev	Igarassu Previdncia	1	2	4	2	5	1155	452.270.714-20	170.19484.82-2	1
2022	10	2606804	IGARASSU	PE	1	2	06.234.755/0001-37	Igaprev	Igarassu Previdncia	1	2	4	2	2	1156	432.381.304-04	170.20640.29-8	1
2022	10	2606804	IGARASSU	PE	1	2	06.234.755/0001-37	Igaprev	Igarassu Previdncia	1	2	4	7	2	1158	319.665.944-53	120.70684.10-8	1
2022	10	2606804	IGARASSU	PE	1	2	06.234.755/0001-37	Igaprev	Igarassu Previdncia	1	2	4	7	2	1163	292.986.444-34	170.34503.96-4	1
2022	10	2606804	IGARASSU	PE	1	2	06.234.755/0001-37	Igaprev	Igarassu Previdncia	1	2	4	2	5	1166	464.971.534-20	123.27232.62-9	1
2022	10	2606804	IGARASSU	PE	1	2	06.234.755/0001-37	Igaprev	Igarassu Previdncia	1	2	4	2	5	1167	520.097.694-49	170.46676.97-4	1
2022	10	2606804	IGARASSU	PE	1	2	06.234.755/0001-37	Igaprev	Igarassu Previdncia	1	2	4	2	5	1168	559.472.394-34	170.34503.71-9	1
2022	10	2606804	IGARASSU	PE	1	2	06.234.755/0001-37	Igaprev	Igarassu Previdncia	1	2	4	2	2	1170	372.402.694-34	108.57186.21-0	1
2022	10	2606804	IGARASSU	PE	1	2	06.234.755/0001-37	Igaprev	Igarassu Previdncia	1	2	4	2	5	1171	667.404.874-72	170.34503.74-3	1
2022	10	2606804	IGARASSU	PE	1	2	06.234.755/0001-37	Igaprev	Igarassu Previdncia	1	2	4	2	5	1172	377.238.394-72	180.07325.54-4	1
2022	10	2606804	IGARASSU	PE	1	2	06.234.755/0001-37	Igaprev	Igarassu Previdncia	1	2	4	2	2	1174	416.425.624-91	170.34503.66-2	1
2022	10	2606804	IGARASSU	PE	1	2	06.234.755/0001-37	Igaprev	Igarassu Previdncia	1	2	4	7	2	1181	709.722.814-87	170.34503.97-2	1
2022	10	2606804	IGARASSU	PE	1	2	06.234.755/0001-37	Igaprev	Igarassu Previdncia	1	2	4	7	1	1190	534.690.894-34	139.62932.45-2	1
2022	10	2606804	IGARASSU	PE	1	2	06.234.755/0001-37	Igaprev	Igarassu Previdncia	1	2	4	7	2	1191	709.748.454-34	170.46681.87-0	1
2022	10	2606804	IGARASSU	PE	1	2	06.234.755/0001-37	Igaprev	Igarassu Previdncia	1	2	4	7	2	1192	247.442.474-15	121.57085.87-6	1
2022	10	2606804	IGARASSU	PE	1	2	06.234.755/0001-37	Igaprev	Igarassu Previdncia	1	2	4	7	1	1197	615.176.234-72	170.34503.89-1	1
2022	10	2606804	IGARASSU	PE	1	2	06.234.755/0001-37	Igaprev	Igarassu Previdncia	1	2	4	7	4	1199	401.327.574-00	170.34503.65-4	1
2022	10	2606804	IGARASSU	PE	1	2	06.234.755/0001-37	Igaprev	Igarassu Previdncia	1	2	4	7	2	1200	212.755.994-00	107.73177.81-4	1
2022	10	2606804	IGARASSU	PE	1	2	06.234.755/0001-37	Igaprev	Igarassu Previdncia	1	2	4	7	2	1201	502.222.874-20	017.04667.77-3	1
2022	10	2606804	IGARASSU	PE	1	2	06.234.755/0001-37	Igaprev	Igarassu Previdncia	1	2	4	7	2	1202	614.471.884-20	268.33321.48-3	1
2022	10	2606804	IGARASSU	PE	1	2	06.234.755/0001-37	Igaprev	Igarassu Previdncia	1	2	4	6	1	1207	195.825.524-68	107.76357.03-1	2
2022	10	2606804	IGARASSU	PE	1	2	06.234.755/0001-37	Igaprev	Igarassu Previdncia	1	2	4	2	2	1208	091.986.794-49	100.22153.28-1	1
2022	10	2606804	IGARASSU	PE	1	2	06.234.755/0001-37	Igaprev	Igarassu Previdncia	1	2	4	6	1	1209	330.054.944-20	106.86422.03-9	2
2022	10	2606804	IGARASSU	PE	1	2	06.234.755/0001-37	Igaprev	Igarassu Previdncia	1	2	4	7	2	1210	698.678.954-87	170.46677.98-9	1
2022	10	2606804	IGARASSU	PE	1	2	06.234.755/0001-37	Igaprev	Igarassu Previdncia	1	2	4	7	2	1221	168.792.524-00	012.21226.59-3	2
2022	10	2606804	IGARASSU	PE	1	2	06.234.755/0001-37	Igaprev	Igarassu Previdncia	1	2	4	6	1	1222	707.437.114-91	170.34503.91-3	2
2022	10	2606804	IGARASSU	PE	1	2	06.234.755/0001-37	Igaprev	Igarassu Previdncia	1	2	4	7	2	1233	344.046.864-04	102.62265.75-0	1
2022	10	2606804	IGARASSU	PE	1	2	06.234.755/0001-37	Igaprev	Igarassu Previdncia	1	2	4	7	2	1237	586.614.764-53	170.24643.75-5	1
2022	10	2606804	IGARASSU	PE	1	2	06.234.755/0001-37	Igaprev	Igarassu Previdncia	1	2	4	7	1	1239	306.369.064-34	100.22153.87-7	2
2022	10	2606804	IGARASSU	PE	1	2	06.234.755/0001-37	Igaprev	Igarassu Previdncia	1	2	4	7	2	1240	480.217.414-49	170.46677.67-9	1
2022	10	2606804	IGARASSU	PE	1	2	06.234.755/0001-37	Igaprev	Igarassu Previdncia	1	2	4	7	3	1245	066.289.234-87	100.22152.80-3	2
2022	10	2606804	IGARASSU	PE	1	2	06.234.755/0001-37	Igaprev	Igarassu Previdncia	1	2	4	2	2	1247	576.129.944-53	170.34503.87-5	1
2022	10	2606804	IGARASSU	PE	1	2	06.234.755/0001-37	Igaprev	Igarassu Previdncia	1	2	4	2	5	1250	519.325.984-72	170.46677.41-5	1
2022	10	2606804	IGARASSU	PE	1	2	06.234.755/0001-37	Igaprev	Igarassu Previdncia	1	2	4	2	2	1251	492.824.094-49	170.20118.61-3	1
2022	10	2606804	IGARASSU	PE	1	2	06.234.755/0001-37	Igaprev	Igarassu Previdncia	1	2	4	2	5	1252	707.688.624-34	170.46676.87-7	1
2022	10	2606804	IGARASSU	PE	1	2	06.234.755/0001-37	Igaprev	Igarassu Previdncia	1	2	4	7	1	1253	417.723.694-20	170.34503.60-3	1
2022	10	2606804	IGARASSU	PE	1	2	06.234.755/0001-37	Igaprev	Igarassu Previdncia	1	2	4	7	2	1255	323.699.994-20	108.30391.54-9	1
2022	10	2606804	IGARASSU	PE	1	2	06.234.755/0001-37	Igaprev	Igarassu Previdncia	1	2	4	7	2	1256	393.837.414-49	120.82667.33-4	1
2022	10	2606804	IGARASSU	PE	1	2	06.234.755/0001-37	Igaprev	Igarassu Previdncia	1	2	4	2	5	1267	611.695.444-87	170.46676.58-3	1
2022	10	2606804	IGARASSU	PE	1	2	06.234.755/0001-37	Igaprev	Igarassu Previdncia	1	2	4	7	1	1273	265.200.604-53	102.57148.26-1	1
2022	10	2606804	IGARASSU	PE	1	2	06.234.755/0001-37	Igaprev	Igarassu Previdncia	1	2	4	2	2	1279	126.128.204-34	100.69880.45-7	1
2022	10	2606804	IGARASSU	PE	1	2	06.234.755/0001-37	Igaprev	Igarassu Previdncia	1	2	4	6	2	1354	145.677.504-97	100.22154.03-2	2
2022	10	2606804	IGARASSU	PE	1	2	06.234.755/0001-37	Igaprev	Igarassu Previdncia	1	2	4	2	2	1381	080.234.764-91	100.86876.24-1	1
2022	10	2606804	IGARASSU	PE	1	2	06.234.755/0001-37	Igaprev	Igarassu Previdncia	1	2	4	2	2	1382	081.694.384-20	100.83055.39-5	1
2022	10	2606804	IGARASSU	PE	1	2	06.234.755/0001-37	Igaprev	Igarassu Previdncia	1	2	4	7	2	1422	989.601.214-87	100.83053.86-4	1
2022	10	2606804	IGARASSU	PE	1	2	06.234.755/0001-37	Igaprev	Igarassu Previdncia	1	2	4	2	5	1429	166.468.354-20	100.83053.88-0	1
2022	10	2606804	IGARASSU	PE	1	2	06.234.755/0001-37	Igaprev	Igarassu Previdncia	1	2	4	2	2	1430	104.799.454-20	100.83053.70-8	1
2022	10	2606804	IGARASSU	PE	1	2	06.234.755/0001-37	Igaprev	Igarassu Previdncia	1	2	4	2	5	1492	212.773.624-91	100.86877.43-4	1
2022	10	2606804	IGARASSU	PE	1	2	06.234.755/0001-37	Igaprev	Igarassu Previdncia	1	2	4	2	2	1520	216.821.784-04	170.20640.56-5	1
2022	10	2606804	IGARASSU	PE	1	2	06.234.755/0001-37	Igaprev	Igarassu Previdncia	1	2	4	2	2	1521	061.375.998-25	170.34502.34-8	1
2022	10	2606804	IGARASSU	PE	1	2	06.234.755/0001-37	Igaprev	Igarassu Previdncia	1	2	4	2	2	1523	451.789.684-68	120.27493.70-2	1
2022	10	2606804	IGARASSU	PE	1	2	06.234.755/0001-37	Igaprev	Igarassu Previdncia	1	2	4	2	5	1525	434.158.814-15	170.19484.79-2	1
2022	10	2606804	IGARASSU	PE	1	2	06.234.755/0001-37	Igaprev	Igarassu Previdncia	1	2	4	2	5	1539	962.309.754-91	107.15500.19-5	1
2022	10	2606804	IGARASSU	PE	1	2	06.234.755/0001-37	Igaprev	Igarassu Previdncia	1	2	4	2	2	1553	104.548.964-68	100.69879.92-0	1
2022	10	2606804	IGARASSU	PE	1	2	06.234.755/0001-37	Igaprev	Igarassu Previdncia	1	2	4	2	2	1565	104.589.054-53	100.86876.75-6	1
2022	10	2606804	IGARASSU	PE	1	2	06.234.755/0001-37	Igaprev	Igarassu Previdncia	1	2	4	2	5	1638	480.164.384-15	170.24643.73-9	1
2022	10	2606804	IGARASSU	PE	1	2	06.234.755/0001-37	Igaprev	Igarassu Previdncia	1	2	4	2	5	1642	432.514.394-72	170.24644.64-6	1
2022	10	2606804	IGARASSU	PE	1	2	06.234.755/0001-37	Igaprev	Igarassu Previdncia	1	2	4	2	2	1644	127.738.754-00	102.62265.81-5	1
2022	10	2606804	IGARASSU	PE	1	2	06.234.755/0001-37	Igaprev	Igarassu Previdncia	1	2	4	2	2	1647	090.349.194-04	100.83055.69-7	1
2022	10	2606804	IGARASSU	PE	1	2	06.234.755/0001-37	Igaprev	Igarassu Previdncia	1	2	4	2	5	1650	452.213.084-87	170.24644.78-6	1
2022	10	2606804	IGARASSU	PE	1	2	06.234.755/0001-37	Igaprev	Igarassu Previdncia	1	2	4	2	5	1833	415.605.154-49	170.24643.59-3	1
2022	10	2606804	IGARASSU	PE	1	2	06.234.755/0001-37	Igaprev	Igarassu Previdncia	1	2	4	2	5	1838	401.759.444-15	170.24643.68-2	1
2022	10	2606804	IGARASSU	PE	1	2	06.234.755/0001-37	Igaprev	Igarassu Previdncia	1	2	4	2	5	1845	499.946.114-53	170.46677.04-0	1
2022	10	2606804	IGARASSU	PE	1	2	06.234.755/0001-37	Igaprev	Igarassu Previdncia	1	2	4	2	2	1884	416.495.914-20	170.34504.15-4	1
2022	10	2606804	IGARASSU	PE	1	2	06.234.755/0001-37	Igaprev	Igarassu Previdncia	1	2	4	2	5	1910	614.685.764-53	170.46676.98-2	1
2022	10	2606804	IGARASSU	PE	1	2	06.234.755/0001-37	Igaprev	Igarassu Previdncia	1	2	4	2	2	1928	611.690.214-68	170.46677.05-9	1
2022	10	2606804	IGARASSU	PE	1	2	06.234.755/0001-37	Igaprev	Igarassu Previdncia	1	2	4	2	5	1941	519.451.424-72	170.24643.90-9	1
2022	10	2606804	IGARASSU	PE	1	2	06.234.755/0001-37	Igaprev	Igarassu Previdncia	1	2	4	2	5	1943	572.166.224-72	170.24643.11-9	1
2022	10	2606804	IGARASSU	PE	1	2	06.234.755/0001-37	Igaprev	Igarassu Previdncia	1	2	4	2	2	1945	432.368.554-87	121.57219.13-9	1
2022	10	2606804	IGARASSU	PE	1	2	06.234.755/0001-37	Igaprev	Igarassu Previdncia	1	2	4	2	5	1948	356.661.374-68	170.24643.84-4	1
2022	10	2606804	IGARASSU	PE	1	2	06.234.755/0001-37	Igaprev	Igarassu Previdncia	1	2	4	2	2	1952	492.732.994-15	170.24643.99-2	1
2022	10	2606804	IGARASSU	PE	1	2	06.234.755/0001-37	Igaprev	Igarassu Previdncia	1	2	4	2	5	1956	306.355.784-68	120.61535.95-1	1
2022	10	2606804	IGARASSU	PE	1	2	06.234.755/0001-37	Igaprev	Igarassu Previdncia	1	2	4	2	5	1988	389.013.744-04	108.69125.94-7	1
2022	10	2606804	IGARASSU	PE	1	2	06.234.755/0001-37	Igaprev	Igarassu Previdncia	1	2	4	2	5	1991	300.314.784-68	170.34503.69-7	1
2022	10	2606804	IGARASSU	PE	1	2	06.234.755/0001-37	Igaprev	Igarassu Previdncia	1	2	4	2	2	1994	439.915.644-91	121.57445.14-7	1
2022	10	2606804	IGARASSU	PE	1	2	06.234.755/0001-37	Igaprev	Igarassu Previdncia	1	2	4	2	2	2005	906.094.254-04	100.83053.36-8	1
2022	10	2606804	IGARASSU	PE	1	2	06.234.755/0001-37	Igaprev	Igarassu Previdncia	1	2	4	7	1	2010	329.858.004-04	170.10022.70-2	1
2022	10	2606804	IGARASSU	PE	1	2	06.234.755/0001-37	Igaprev	Igarassu Previdncia	1	2	4	2	2	2012	299.984.254-68	120.05933.01-7	1
2022	10	2606804	IGARASSU	PE	1	2	06.234.755/0001-37	Igaprev	Igarassu Previdncia	1	2	4	2	2	2014	194.355.924-49	170.10022.67-2	1
2022	10	2606804	IGARASSU	PE	1	2	06.234.755/0001-37	Igaprev	Igarassu Previdncia	1	2	4	2	2	2017	213.260.704-44	101.09882.53-6	1

Documento Assinado Digitalmente por: FRANCISCO BARRETO DE MENEZES LEITE
Acesse em: https://etce.tce.pe.gov.br/epp/validaDoc.seam Código do documento: 091c9bf7-1872-4cfd-87d6-9930b88f7dd4

2022	10	2606804	IGARASSU	PE	1	2	06.234.755/0001-37	Igaprev	Igarassu Previdncia	1	2	4	7	2	2018	641.758.714-20	170.34503.54-9	1
2022	10	2606804	IGARASSU	PE	1	2	06.234.755/0001-37	Igaprev	Igarassu Previdncia	1	2	4	2	2	2019	128.242.834-91	100.83053.13-9	1
2022	10	2606804	IGARASSU	PE	1	2	06.234.755/0001-37	Igaprev	Igarassu Previdncia	1	2	4	2	5	2020	329.856.734-53	170.10021.37-4	1
2022	10	2606804	IGARASSU	PE	1	2	06.234.755/0001-37	Igaprev	Igarassu Previdncia	1	2	4	7	4	2021	090.348.464-15	100.97159.57-0	1
2022	10	2606804	IGARASSU	PE	1	2	06.234.755/0001-37	Igaprev	Igarassu Previdncia	1	2	4	2	2	2028	320.817.234-68	170.19483.47-8	1
2022	10	2606804	IGARASSU	PE	1	2	06.234.755/0001-37	Igaprev	Igarassu Previdncia	1	2	4	2	2	2040	243.309.734-72	170.10020.68-8	1
2022	10	2606804	IGARASSU	PE	1	2	06.234.755/0001-37	Igaprev	Igarassu Previdncia	1	2	4	7	2	2044	298.570.824-91	108.05574.25-2	2
2022	10	2606804	IGARASSU	PE	1	2	06.234.755/0001-37	Igaprev	Igarassu Previdncia	1	2	4	2	5	2045	416.472.974-00	170.20640.82-4	1
2022	10	2606804	IGARASSU	PE	1	2	06.234.755/0001-37	Igaprev	Igarassu Previdncia	1	2	4	7	1	2049	465.029.634-04	170.24645.35-9	1
2022	10	2606804	IGARASSU	PE	1	2	06.234.755/0001-37	Igaprev	Igarassu Previdncia	1	2	4	7	2	2051	327.179.894-04	107.26416.67-0	1
2022	10	2606804	IGARASSU	PE	1	2	06.234.755/0001-37	Igaprev	Igarassu Previdncia	1	2	4	2	5	2058	197.428.514-68	107.11230.89-4	1
2022	10	2606804	IGARASSU	PE	1	2	06.234.755/0001-37	Igaprev	Igarassu Previdncia	1	2	4	2	5	2059	368.972.484-87	100.22153.66-4	1
2022	10	2606804	IGARASSU	PE	1	2	06.234.755/0001-37	Igaprev	Igarassu Previdncia	1	2	4	7	2	2061	320.539.084-91	102.62267.64-8	1
2022	10	2606804	IGARASSU	PE	1	2	06.234.755/0001-37	Igaprev	Igarassu Previdncia	1	2	4	2	2	2064	128.242.674-53	180.07198.98-4	1
2022	10	2606804	IGARASSU	PE	1	2	06.234.755/0001-37	Igaprev	Igarassu Previdncia	1	2	4	2	2	2066	091.276.314-00	100.82886.83-8	1
2022	10	2606804	IGARASSU	PE	1	2	06.234.755/0001-37	Igaprev	Igarassu Previdncia	1	2	4	7	2	2085	306.372.794-68	108.18589.40-7	1
2022	10	2606804	IGARASSU	PE	1	2	06.234.755/0001-37	Igaprev	Igarassu Previdncia	1	2	4	2	5	2086	329.125.284-53	170.24647.45-9	1
2022	10	2606804	IGARASSU	PE	1	2	06.234.755/0001-37	Igaprev	Igarassu Previdncia	1	2	4	2	2	2087	394.364.114-72	170.24645.32-4	1
2022	10	2606804	IGARASSU	PE	1	2	06.234.755/0001-37	Igaprev	Igarassu Previdncia	1	2	4	2	2	2092	245.510.314-53	170.10020.73-4	1
2022	10	2606804	IGARASSU	PE	1	2	06.234.755/0001-37	Igaprev	Igarassu Previdncia	1	2	4	2	2	2094	847.400.944-87	170.19483.65-6	1
2022	10	2606804	IGARASSU	PE	1	2	06.234.755/0001-37	Igaprev	Igarassu Previdncia	1	2	4	7	2	2097	235.023.204-20	106.03143.33-1	1
2022	10	2606804	IGARASSU	PE	1	2	06.234.755/0001-37	Igaprev	Igarassu Previdncia	1	2	4	7	1	2101	224.680.484-15	170.10022.66-4	1
2022	10	2606804	IGARASSU	PE	1	2	06.234.755/0001-37	Igaprev	Igarassu Previdncia	1	2	4	7	2	2107	633.665.504-06	170.34502.77-1	1
2022	10	2606804	IGARASSU	PE	1	2	06.234.755/0001-37	Igaprev	Igarassu Previdncia	1	2	4	2	5	2110	371.782.964-53	170.13075.41-6	1
2022	10	2606804	IGARASSU	PE	1	2	06.234.755/0001-37	Igaprev	Igarassu Previdncia	1	2	4	2	5	2113	415.734.714-53	170.19483.97-4	1
2022	10	2606804	IGARASSU	PE	1	2	06.234.755/0001-37	Igaprev	Igarassu Previdncia	1	2	4	7	2	2122	224.082.314-34	170.19483.74-5	1
2022	10	2606804	IGARASSU	PE	1	2	06.234.755/0001-37	Igaprev	Igarassu Previdncia	1	2	4	2	2	2127	268.972.534-72	180.07103.29-0	1
2022	10	2606804	IGARASSU	PE	1	2	06.234.755/0001-37	Igaprev	Igarassu Previdncia	1	2	4	7	3	2132	047.549.564-00	100.51304.68-3	2
2022	10	2606804	IGARASSU	PE	1	2	06.234.755/0001-37	Igaprev	Igarassu Previdncia	1	2	4	2	5	2133	234.994.514-68	170.10020.75-0	1
2022	10	2606804	IGARASSU	PE	1	2	06.234.755/0001-37	Igaprev	Igarassu Previdncia	1	2	4	7	2	2137	235.017.744-00	106.64135.40-1	2
2022	10	2606804	IGARASSU	PE	1	2	06.234.755/0001-37	Igaprev	Igarassu Previdncia	1	2	4	2	2	2138	290.886.234-49	120.31644.50-7	1
2022	10	2606804	IGARASSU	PE	1	2	06.234.755/0001-37	Igaprev	Igarassu Previdncia	1	2	4	2	2	2140	452.212.194-68	170.20640.73-5	1
2022	10	2606804	IGARASSU	PE	1	2	06.234.755/0001-37	Igaprev	Igarassu Previdncia	1	2	4	7	2	2144	367.760.414-15	170.24644.87-5	1
2022	10	2606804	IGARASSU	PE	1	2	06.234.755/0001-37	Igaprev	Igarassu Previdncia	1	2	4	7	2	2146	432.508.664-15	170.34502.61-5	1
2022	10	2606804	IGARASSU	PE	1	2	06.234.755/0001-37	Igaprev	Igarassu Previdncia	1	2	4	2	5	2154	434.162.414-87	107.76220.47-8	1
2022	10	2606804	IGARASSU	PE	1	2	06.234.755/0001-37	Igaprev	Igarassu Previdncia	1	2	4	2	2	2159	235.076.164-91	170.10020.76-9	1
2022	10	2606804	IGARASSU	PE	1	2	06.234.755/0001-37	Igaprev	Igarassu Previdncia	1	2	4	7	4	2177	128.243.644-91	106.91802.53-7	2
2022	10	2606804	IGARASSU	PE	1	2	06.234.755/0001-37	Igaprev	Igarassu Previdncia	1	2	4	7	2	2179	079.701.024-68	100.59971.32-8	2
2022	10	2606804	IGARASSU	PE	1	2	06.234.755/0001-37	Igaprev	Igarassu Previdncia	1	2	4	7	2	2181	090.332.204-82	102.25681.43-6	2
2022	10	2606804	IGARASSU	PE	1	2	06.234.755/0001-37	Igaprev	Igarassu Previdncia	1	2	4	7	2	2182	231.405.854-20	108.30031.49-6	2
2022	10	2606804	IGARASSU	PE	1	2	06.234.755/0001-37	Igaprev	Igarassu Previdncia	1	2	4	7	2	2190	306.373.764-04	170.10020.78-5	1
2022	10	2606804	IGARASSU	PE	1	2	06.234.755/0001-37	Igaprev	Igarassu Previdncia	1	2	4	7	2	2191	400.263.374-87	107.20250.14-2	1
2022	10	2606804	IGARASSU	PE	1	2	06.234.755/0001-37	Igaprev	Igarassu Previdncia	1	2	4	7	2	2192	243.320.704-53	101.09882.91-9	2
2022	10	2606804	IGARASSU	PE	1	2	06.234.755/0001-37	Igaprev	Igarassu Previdncia	1	2	4	7	1	2193	320.605.724-87	121.57245.28-8	1
2022	10	2606804	IGARASSU	PE	1	2	06.234.755/0001-37	Igaprev	Igarassu Previdncia	1	2	4	7	1	2204	216.820.974-04	107.44801.21-1	1
2022	10	2606804	IGARASSU	PE	1	2	06.234.755/0001-37	Igaprev	Igarassu Previdncia	1	2	4	2	5	2205	243.273.364-91	170.19483.79-6	1
2022	10	2606804	IGARASSU	PE	1	2	06.234.755/0001-37	Igaprev	Igarassu Previdncia	1	2	4	2	2	2217	231.430.454-34	170.10020.81-5	1
2022	10	2606804	IGARASSU	PE	1	2	06.234.755/0001-37	Igaprev	Igarassu Previdncia	1	2	4	7	1	2218	217.802.694-04	170.20640.65-4	1
2022	10	2606804	IGARASSU	PE	1	2	06.234.755/0001-37	Igaprev	Igarassu Previdncia	1	2	4	2	2	2227	231.394.474-34	170.10020.85-8	1
2022	10	2606804	IGARASSU	PE	1	2	06.234.755/0001-37	Igaprev	Igarassu Previdncia	1	2	4	7	3	2240	018.909.214-91	100.83056.14-6	2
2022	10	2606804	IGARASSU	PE	1	2	06.234.755/0001-37	Igaprev	Igarassu Previdncia	1	2	4	7	1	2255	693.458.304-30	170.34503.57-3	1
2022	10	2606804	IGARASSU	PE	1	2	06.234.755/0001-37	Igaprev	Igarassu Previdncia	1	2	4	7	2	2261	864.663.644-53	122.19006.14-1	2
2022	10	2606804	IGARASSU	PE	1	2	06.234.755/0001-37	Igaprev	Igarassu Previdncia	1	2	4	7	2	2277	320.535.924-00	100.86876.99-3	2
2022	10	2606804	IGARASSU	PE	1	2	06.234.755/0001-37	Igaprev	Igarassu Previdncia	1	2	4	7	3	2278	014.361.394-49	100.83056.15-4	2
2022	10	2606804	IGARASSU	PE	1	2	06.234.755/0001-37	Igaprev	Igarassu Previdncia	1	2	4	7	2	2281	224.103.924-15	170.19484.67-9	1
2022	10	2606804	IGARASSU	PE	1	2	06.234.755/0001-37	Igaprev	Igarassu Previdncia	1	2	4	7	2	2284	235.060.754-20	108.75373.84-1	1
2022	10	2606804	IGARASSU	PE	1	2	06.234.755/0001-37	Igaprev	Igarassu Previdncia	1	2	4	2	5	2285	306.485.564-68	170.19484.08-3	1
2022	10	2606804	IGARASSU	PE	1	2	06.234.755/0001-37	Igaprev	Igarassu Previdncia	1	2	4	7	2	2287	463.818.644-00	170.24643.65-8	1
2022	10	2606804	IGARASSU	PE	1	2	06.234.755/0001-37	Igaprev	Igarassu Previdncia	1	2	4	7	2	2289	401.379.964-20	170.19484.56-3	1
2022	10	2606804	IGARASSU	PE	1	2	06.234.755/0001-37	Igaprev	Igarassu Previdncia	1	2	4	7	1	2295	464.964.754-15	170.24645.06-5	1
2022	10	2606804	IGARASSU	PE	1	2	06.234.755/0001-37	Igaprev	Igarassu Previdncia	1	2	4	7	1	2298	415.740.524-20	170.34504.24-3	1
2022	10	2606804	IGARASSU	PE	1	2	06.234.755/0001-37	Igaprev	Igarassu Previdncia	1	2	4	7	2	2302	615.151.674-53	107.26437.27-9	2
2022	10	2606804	IGARASSU	PE	1	2	06.234.755/0001-37	Igaprev	Igarassu Previdncia	1	2	4	2	2	2311	129.200.884-91	121.57226.22-4	1
2022	10	2606804	IGARASSU	PE	1	2	06.234.755/0001-37	Igaprev	Igarassu Previdncia	1	2	4	2	2	2322	344.041.634-87	170.19484.06-7	1
2022	10	2606804	IGARASSU	PE	1	2	06.234.755/0001-37	Igaprev	Igarassu Previdncia	1	2	4	2	5	2324	234.979.124-68	108.30004.85-5	1
2022	10	2606804	IGARASSU	PE	1	2	06.234.755/0001-37	Igaprev	Igarassu Previdncia	1	2	4	2	2	2326	169.161.404-10	107.07202.22-9	1
2022	10	2606804	IGARASSU	PE	1	2	06.234.755/0001-37	Igaprev	Igarassu Previdncia	1	2	4	7	5	2331	066.294.234-53	100.82886.67-6	2
2022	10	2606804	IGARASSU	PE	1	2	06.234.755/0001-37	Igaprev	Igarassu Previdncia	1	2	4	2	1	2337	401.292.924-00	170.20640.72-7	1
2022	10	2606804	IGARASSU	PE	1	2	06.234.755/0001-37	Igaprev	Igarassu Previdncia	1	2	4	7	1	2340	329.151.444-00	120.61228.80-3	1
2022	10	2606804	IGARASSU	PE	1	2	06.234.755/0001-37	Igaprev	Igarassu Previdncia	1	2	4	7	2	2342	295.625.204-63	170.24645.02-2	1
2022	10	2606804	IGARASSU	PE	1	2	06.234.755/0001-37	Igaprev	Igarassu Previdncia	1	2	4	7	2	2343	236.105.574-00	106.60227.47-6	2
2022	10	2606804	IGARASSU	PE	1	2	06.234.755/0001-37	Igaprev	Igarassu Previdncia	1	2	4	7	2	2345	492.504.264-53	180.07313.23-6	1
2022	10	2606804	IGARASSU	PE	1	2	06.234.755/0001-37	Igaprev	Igarassu Previdncia	1	2	4	7	5	2356	313.921.214-34	170.20640.70-0	2
2022	10	2606804	IGARASSU	PE	1	2	06.234.755/0001-37	Igaprev	Igarassu Previdncia	1	2	4	2	2	2361	319.816.404-44	170.19483.68-0	1
2022	10	2606804	IGARASSU	PE	1	2	06.234.755/0001-37	Igaprev	Igarassu Previdncia	1	2	4	7	2	2366	245.461.944-04	108.99464.69-3	1
2022	10	2606804	IGARASSU	PE	1	2	06.234.755/0001-37	Igaprev	Igarassu Previdncia	1	2	4	2	2	2369	089.470.074-04	100.79172.04-8	1
2022	10	2606804	IGARASSU	PE	1	2	06.234.755/0001-37	Igaprev	Igarassu Previdncia	1	2	4	7	2	2372	216.844.214-20	180.07044.30-8	1
2022	10	2606804	IGARASSU	PE	1	2	06.234.755/0001-37	Igaprev	Igarassu Previdncia	1	2	4	2	4	2374	028.440.794-15	100.51139.04-6	1
2022	10	2606804	IGARASSU	PE	1	2	06.234.755/0001-37	Igaprev	Igarassu Previdncia	1	2	4	2	2	2378	199.016.744-68	101.09882.58-7	1
2022	10	2606804	IGARASSU	PE	1	2	06.234.755/0001-37	Igaprev	Igarassu Previdncia	1	2	4	2	2	2384	317.319.024-68	170.10020.95-5	1
2022	10	2606804	IGARASSU	PE	1	2	06.234.755/0001-37	Igaprev	Igarassu Previdncia	1	2	4	2	5	2389	234.994.864-15	170.10020.96-3	1
2022	10	2606804	IGARASSU	PE	1	2	06.234.755/0001-37	Igaprev	Igarassu Previdncia	1	2	4	2	5	2393	400.309.464-68	170.19483.49-4	1
2022	10	2606804	IGARASSU	PE	1	2	06.234.755/0001-37	Igaprev	Igarassu Previdncia	1	2	4	2	2	2396	198.166.934-53	100.97160.21-8	1
2022	10	2606804	IGARASSU	PE	1	2	06.234.755/0001-37	Igaprev	Igarassu Previdncia	1	2	4	7	1	2399	452.250.874-34	170.24643.28-3	1
2022	10	2606804	IGARASSU	PE	1	2	06.234.755/0001-37	Igaprev	Igarassu Previdncia	1	2	4	7	2	2408	070.627.964-68	101.09887.20-1	1
2022	10	2606804	IGARASSU	PE	1	2	06.234.755/0001-37	Igaprev	Igarassu Previdncia	1	2	4	2	2	2412	344.109.534-00	120.61535.90-0	1
2022	10	2606804	IGARASSU	PE	1	2	06.234.755/0001-37	Igaprev	Igarassu Previdncia	1	2	4	2	2	2420	334.288.674-91	102.69159.07-7	1
2022	10	2606804	IGARASSU	PE	1	2	06.234.755/0001-37	Igaprev	Igarassu Previdncia	1	2	4	2	2	2423	223.649.194-87	100.83056.03-0	1
2022	10	2606804	IGARASSU	PE	1	2	06.234.755/0001-37	Igaprev	Igarassu Previdncia	1	2	4	2	2	2424	320.572.294-91	100.97159.65-1	1
2022	10	2606804	IGARASSU	PE	1	2	06.234.755/0001-37	Igaprev	Igarassu Previdncia	1	2	4	7	2	2426	361.706.664-04	170.19484.53-9	1
2022	10	2606804	IGARASSU	PE	1	2	06.234.755/0001-37	Igaprev	Igarassu Previdncia	1	2	4	2	2	2433	393.961.854-34	170.19483.54-0	1
2022	10	2606804	IGARASSU	PE	1	2	06.234.755/0001-37	Igaprev	Igarassu Previdncia	1	2	4	2	5	2437	093.609.724-87	104.26055.18-4	1
2022	10	2606804	IGARASSU	PE	1	2	06.234.755/0001-37	Igaprev	Igarassu Previdncia	1	2	4	2	2	2438	416.467.974-34	170.19484.23-7	1
2022	10	2606804	IGARASSU	PE	1	2	06.234.755/0001-37	Igaprev	Igarassu Previdncia	1	2	4	7	5	2439	194.443.464-04	101.09882.71-4	1
2022	10	2606804	IGARASSU	PE	1	2	06.234.755/0001-37	Igaprev	Igarassu Previdncia	1	2	4	2	2	2440	306.373.334-20	170.19484.24-5	1
2022	10	2606804	IGARASSU	PE	1	2	06.234.755/0001-37	Igaprev	Igarassu Previdncia	1	2	4	7	2	2441	231.419.564-72	170.10022.56-7	1
2022	10	2606804	IGARASSU	PE	1	2	06.234.755/0001-37	Igaprev	Igarassu Previdncia	1	2	4	2	2	2442	385.665.754-15	170.19484.10-5	1
2022	10	2606804	IGARASSU	PE	1	2	06.234.755/0001-37	Igaprev	Igarassu Previdncia	1	2	4	2	2	2445	195.910.394-68	170.10021.05-6	1
2022	10	2606804	IGARASSU	PE	1	2	06.234.755/0001-37	Igaprev	Igarassu Previdncia	1	2	4	2	5	2452	322.203.324-20	170.34502.22-4	1
2022	10	2606804	IGARASSU	PE	1	2	06.234.755/0001-37	Igaprev	Igarassu Previdncia	1	2	4	2	2	2455	313.836.374-15	170.19484.21-0	1
2022	10	2606804	IGARASSU	PE	1	2	06.234.755/0001-37	Igaprev	Igarassu Previdncia	1	2	4	7	2	2464	371.233.514-87	170.10021.36-6	1
2022	10	2606804	IGARASSU	PE	1	2	06.234.755/0001-37	Igaprev	Igarassu Previdncia	1	2	4	7	2	2467	128.241.944-72	100.86876.27-6	1
2022	10	2606804	IGARASSU	PE	1	2	06.234.755/0001-37	Igaprev	Igarassu Previdncia	1	2	4	7	5	2469	224.100.154-68	106.67693.64-2	1
2022	10	2606804	IGARASSU	PE	1	2	06.234.755/0001-37	Igaprev	Igarassu Previdncia	1	2	4	2	2	2470	292.678.624-72	120.70545.17-4	1
2022	10	2606804	IGARASSU	PE	1	2	06.234.755/0001-37	Igaprev	Igarassu Previdncia	1	2	4	2	2	2475	322.157.204-25	170.19484.20-2	1
2022	10	2606804	IGARASSU	PE	1	2	06.234.755/0001-37	Igaprev	Igarassu Previdncia	1	2	4	7	2	2476	138.495.304-34	170.19484.19-9	1

Documento Assinado Digitalmente por: FRANCISCO BARRETO DE MENEZES LEITE
Acesse em: https://etce.tce.pe.gov.br/epp/validaDoc.seam Código do documento: 091c9bf7-1872-4cfd-87d6-9930b88f7dd4

2022	10	2606804	IGARASSU	PE	1	2	06.234.755/0001-37	Igaprev	Igarassu Previdncia	1	2	4	7	1	2482	452.269.464-49	170.20640.26-3	1
2022	10	2606804	IGARASSU	PE	1	2	06.234.755/0001-37	Igaprev	Igarassu Previdncia	1	2	4	7	5	2493	464.799.614-04	170.24645.27-8	1
2022	10	2606804	IGARASSU	PE	1	2	06.234.755/0001-37	Igaprev	Igarassu Previdncia	1	2	4	2	2	2495	401.372.364-68	121.57345.94-0	1
2022	10	2606804	IGARASSU	PE	1	2	06.234.755/0001-37	Igaprev	Igarassu Previdncia	1	2	4	7	2	2496	433.583.064-53	170.24645.29-4	1
2022	10	2606804	IGARASSU	PE	1	2	06.234.755/0001-37	Igaprev	Igarassu Previdncia	1	2	4	7	1	2498	344.049.964-20	170.24645.11-1	1
2022	10	2606804	IGARASSU	PE	1	2	06.234.755/0001-37	Igaprev	Igarassu Previdncia	1	2	4	7	1	2499	224.925.774-49	170.24645.14-6	1
2022	10	2606804	IGARASSU	PE	1	2	06.234.755/0001-37	Igaprev	Igarassu Previdncia	1	2	4	7	1	2506	320.553.664-91	170.24643.30-5	1
2022	10	2606804	IGARASSU	PE	1	2	06.234.755/0001-37	Igaprev	Igarassu Previdncia	1	2	4	7	4	2511	417.729.704-68	170.24645.20-0	1
2022	10	2606804	IGARASSU	PE	1	2	06.234.755/0001-37	Igaprev	Igarassu Previdncia	1	2	4	7	4	2514	416.426.004-15	121.57345.78-9	1
2022	10	2606804	IGARASSU	PE	1	2	06.234.755/0001-37	Igaprev	Igarassu Previdncia	1	2	4	7	5	2527	401.319.634-49	170.20640.54-9	1
2022	10	2606804	IGARASSU	PE	1	2	06.234.755/0001-37	Igaprev	Igarassu Previdncia	1	2	4	2	2	2528	319.665.864-34	170.19484.80-6	1
2022	10	2606804	IGARASSU	PE	1	2	06.234.755/0001-37	Igaprev	Igarassu Previdncia	1	2	4	7	5	2533	432.457.904-06	170.19484.66-0	1
2022	10	2606804	IGARASSU	PE	1	2	06.234.755/0001-37	Igaprev	Igarassu Previdncia	1	2	4	2	5	2535	329.870.564-00	170.24644.70-0	1
2022	10	2606804	IGARASSU	PE	1	2	06.234.755/0001-37	Igaprev	Igarassu Previdncia	1	2	4	2	4	2536	432.457.064-72	170.19483.67-2	1
2022	10	2606804	IGARASSU	PE	1	2	06.234.755/0001-37	Igaprev	Igarassu Previdncia	1	2	4	2	1	2538	452.216.854-34	170.20640.32-8	1
2022	10	2606804	IGARASSU	PE	1	2	06.234.755/0001-37	Igaprev	Igarassu Previdncia	1	2	4	7	2	2540	377.242.584-49	121.17501.54-2	1
2022	10	2606804	IGARASSU	PE	1	2	06.234.755/0001-37	Igaprev	Igarassu Previdncia	1	2	4	7	2	2542	401.379.104-87	170.20640.39-5	1
2022	10	2606804	IGARASSU	PE	1	2	06.234.755/0001-37	Igaprev	Igarassu Previdncia	1	2	4	7	2	2546	320.542.704-15	170.19483.33-8	1
2022	10	2606804	IGARASSU	PE	1	2	06.234.755/0001-37	Igaprev	Igarassu Previdncia	1	2	4	7	1	2548	153.306.644-20	180.07047.60-9	1
2022	10	2606804	IGARASSU	PE	1	2	06.234.755/0001-37	Igaprev	Igarassu Previdncia	1	2	4	7	4	2557	416.470.094-72	121.17482.51-3	1
2022	10	2606804	IGARASSU	PE	1	2	06.234.755/0001-37	Igaprev	Igarassu Previdncia	1	2	4	7	2	2567	129.201.264-15	106.75090.18-8	1
2022	10	2606804	IGARASSU	PE	1	2	06.234.755/0001-37	Igaprev	Igarassu Previdncia	1	2	4	2	5	2572	185.090.614-91	100.11678.21-3	1
2022	10	2606804	IGARASSU	PE	1	2	06.234.755/0001-37	Igaprev	Igarassu Previdncia	1	2	4	2	1	2573	212.869.494-91	170.19483.56-7	1
2022	10	2606804	IGARASSU	PE	1	2	06.234.755/0001-37	Igaprev	Igarassu Previdncia	1	2	4	7	2	2576	320.537.974-87	170.10022.62-1	1
2022	10	2606804	IGARASSU	PE	1	2	06.234.755/0001-37	Igaprev	Igarassu Previdncia	1	2	4	2	2	2577	167.340.174-00	107.65763.79-3	1
2022	10	2606804	IGARASSU	PE	1	2	06.234.755/0001-37	Igaprev	Igarassu Previdncia	1	2	4	2	5	2581	255.692.284-20	170.10022.64-8	1
2022	10	2606804	IGARASSU	PE	1	2	06.234.755/0001-37	Igaprev	Igarassu Previdncia	1	2	4	2	1	2582	401.323.824-15	170.19484.16-4	1
2022	10	2606804	IGARASSU	PE	1	2	06.234.755/0001-37	Igaprev	Igarassu Previdncia	1	2	4	7	1	2585	417.725.634-04	170.20640.80-8	1
2022	10	2606804	IGARASSU	PE	1	2	06.234.755/0001-37	Igaprev	Igarassu Previdncia	1	2	4	2	2	2592	194.562.634-87	106.91907.49-5	1
2022	10	2606804	IGARASSU	PE	1	2	06.234.755/0001-37	Igaprev	Igarassu Previdncia	1	2	4	7	1	2593	377.241.504-00	170.34503.19-0	1
2022	10	2606804	IGARASSU	PE	1	2	06.234.755/0001-37	Igaprev	Igarassu Previdncia	1	2	4	7	1	2595	329.851.264-87	170.19484.15-6	1
2022	10	2606804	IGARASSU	PE	1	2	06.234.755/0001-37	Igaprev	Igarassu Previdncia	1	2	4	2	5	2598	194.251.804-82	102.53863.41-1	1
2022	10	2606804	IGARASSU	PE	1	2	06.234.755/0001-37	Igaprev	Igarassu Previdncia	1	2	4	2	2	2600	129.202.584-00	100.97160.06-4	1
2022	10	2606804	IGARASSU	PE	1	2	06.234.755/0001-37	Igaprev	Igarassu Previdncia	1	2	4	2	5	2603	235.062.614-87	170.10021.09-9	1
2022	10	2606804	IGARASSU	PE	1	2	06.234.755/0001-37	Igaprev	Igarassu Previdncia	1	2	4	2	2	2604	137.725.034-20	100.86876.81-0	1
2022	10	2606804	IGARASSU	PE	1	2	06.234.755/0001-37	Igaprev	Igarassu Previdncia	1	2	4	7	2	2605	291.998.244-34	170.10021.10-2	1
2022	10	2606804	IGARASSU	PE	1	2	06.234.755/0001-37	Igaprev	Igarassu Previdncia	1	2	4	2	2	2606	388.400.574-04	170.19483.55-9	1
2022	10	2606804	IGARASSU	PE	1	2	06.234.755/0001-37	Igaprev	Igarassu Previdncia	1	2	4	7	2	2607	216.580.304-78	101.09882.92-7	1
2022	10	2606804	IGARASSU	PE	1	2	06.234.755/0001-37	Igaprev	Igarassu Previdncia	1	2	4	7	2	2613	180.034.514-34	100.22153.89-3	2
2022	10	2606804	IGARASSU	PE	1	2	06.234.755/0001-37	Igaprev	Igarassu Previdncia	1	2	4	2	2	2624	329.858.604-82	100.71607.82-7	1
2022	10	2606804	IGARASSU	PE	1	2	06.234.755/0001-37	Igaprev	Igarassu Previdncia	1	2	4	7	2	2629	417.728.224-34	170.20640.44-1	1
2022	10	2606804	IGARASSU	PE	1	2	06.234.755/0001-37	Igaprev	Igarassu Previdncia	1	2	4	7	2	2633	306.440.624-87	106.42501.73-1	1
2022	10	2606804	IGARASSU	PE	1	2	06.234.755/0001-37	Igaprev	Igarassu Previdncia	1	2	4	7	2	2639	268.973.504-00	108.05576.46-8	1
2022	10	2606804	IGARASSU	PE	1	2	06.234.755/0001-37	Igaprev	Igarassu Previdncia	1	2	4	2	2	2649	268.530.784-20	180.07016.85-1	1
2022	10	2606804	IGARASSU	PE	1	2	06.234.755/0001-37	Igaprev	Igarassu Previdncia	1	2	4	7	1	2652	043.326.284-20	100.86876.44-6	1
2022	10	2606804	IGARASSU	PE	1	2	06.234.755/0001-37	Igaprev	Igarassu Previdncia	1	2	4	2	2	2657	371.232.384-00	170.20640.75-1	1
2022	10	2606804	IGARASSU	PE	1	2	06.234.755/0001-37	Igaprev	Igarassu Previdncia	1	2	4	7	1	2658	290.883.564-91	170.20640.81-6	1
2022	10	2606804	IGARASSU	PE	1	2	06.234.755/0001-37	Igaprev	Igarassu Previdncia	1	2	4	7	2	2659	432.484.464-04	170.19484.34-2	2
2022	10	2606804	IGARASSU	PE	1	2	06.234.755/0001-37	Igaprev	Igarassu Previdncia	1	2	4	7	2	2662	298.142.434-34	108.05576.49-2	1
2022	10	2606804	IGARASSU	PE	1	2	06.234.755/0001-37	Igaprev	Igarassu Previdncia	1	2	4	2	2	2664	231.421.894-91	170.10021.13-7	1
2022	10	2606804	IGARASSU	PE	1	2	06.234.755/0001-37	Igaprev	Igarassu Previdncia	1	2	4	2	1	2665	090.064.004-91	170.19483.59-1	1
2022	10	2606804	IGARASSU	PE	1	2	06.234.755/0001-37	Igaprev	Igarassu Previdncia	1	2	4	7	2	2672	995.968.658-20	107.28795.03-2	1
2022	10	2606804	IGARASSU	PE	1	2	06.234.755/0001-37	Igaprev	Igarassu Previdncia	1	2	4	7	2	2677	145.192.404-68	170.19484.26-1	2
2022	10	2606804	IGARASSU	PE	1	2	06.234.755/0001-37	Igaprev	Igarassu Previdncia	1	2	4	7	2	2681	479.665.994-34	170.24644.26-3	1
2022	10	2606804	IGARASSU	PE	1	2	06.234.755/0001-37	Igaprev	Igarassu Previdncia	1	2	4	7	1	2682	247.450.654-34	170.34502.49-6	1
2022	10	2606804	IGARASSU	PE	1	2	06.234.755/0001-37	Igaprev	Igarassu Previdncia	1	2	4	7	2	2685	360.140.284-04	170.46677.78-4	1
2022	10	2606804	IGARASSU	PE	1	2	06.234.755/0001-37	Igaprev	Igarassu Previdncia	1	2	4	7	2	2694	351.404.104-00	107.38285.64-9	2
2022	10	2606804	IGARASSU	PE	1	2	06.234.755/0001-37	Igaprev	Igarassu Previdncia	1	2	4	7	2	2699	499.789.774-49	170.66724.08-7	1
2022	10	2606804	IGARASSU	PE	1	2	06.234.755/0001-37	Igaprev	Igarassu Previdncia	1	2	4	7	5	2700	174.689.064-91	108.30065.14-5	1
2022	10	2606804	IGARASSU	PE	1	2	06.234.755/0001-37	Igaprev	Igarassu Previdncia	1	2	4	2	1	2707	499.790.274-87	170.24644.51-4	1
2022	10	2606804	IGARASSU	PE	1	2	06.234.755/0001-37	Igaprev	Igarassu Previdncia	1	2	4	7	5	2710	372.412.814-20	170.24644.50-6	1
2022	10	2606804	IGARASSU	PE	1	2	06.234.755/0001-37	Igaprev	Igarassu Previdncia	1	2	4	7	2	2711	257.038.624-34	170.24644.54-9	1
2022	10	2606804	IGARASSU	PE	1	2	06.234.755/0001-37	Igaprev	Igarassu Previdncia	1	2	4	2	2	2712	212.810.924-87	170.24644.49-2	1
2022	10	2606804	IGARASSU	PE	1	2	06.234.755/0001-37	Igaprev	Igarassu Previdncia	1	2	4	2	2	2730	394.366.914-91	102.55800.48-4	1
2022	10	2606804	IGARASSU	PE	1	2	06.234.755/0001-37	Igaprev	Igarassu Previdncia	1	2	4	2	1	2731	344.035.404-06	170.46677.99-7	1
2022	10	2606804	IGARASSU	PE	1	2	06.234.755/0001-37	Igaprev	Igarassu Previdncia	1	2	4	2	2	2732	389.591.784-20	170.24644.15-8	1
2022	10	2606804	IGARASSU	PE	1	2	06.234.755/0001-37	Igaprev	Igarassu Previdncia	1	2	4	2	2	2733	611.695.524-04	170.24644.16-6	1
2022	10	2606804	IGARASSU	PE	1	2	06.234.755/0001-37	Igaprev	Igarassu Previdncia	1	2	4	7	1	2737	492.323.984-00	170.24644.18-2	1
2022	10	2606804	IGARASSU	PE	1	2	06.234.755/0001-37	Igaprev	Igarassu Previdncia	1	2	4	2	4	2744	034.185.294-53	100.51138.93-7	1
2022	10	2606804	IGARASSU	PE	1	2	06.234.755/0001-37	Igaprev	Igarassu Previdncia	1	2	4	7	1	2745	311.369.744-15	106.61045.48-7	2
2022	10	2606804	IGARASSU	PE	1	2	06.234.755/0001-37	Igaprev	Igarassu Previdncia	1	2	4	7	2	2754	186.143.454-53	102.36541.60-6	2
2022	10	2606804	IGARASSU	PE	1	2	06.234.755/0001-37	Igaprev	Igarassu Previdncia	1	2	4	7	1	2755	148.422.464-72	170.34502.56-9	1
2022	10	2606804	IGARASSU	PE	1	2	06.234.755/0001-37	Igaprev	Igarassu Previdncia	1	2	4	6	1	2756	265.235.154-00	102.45908.79-7	2
2022	10	2606804	IGARASSU	PE	1	2	06.234.755/0001-37	Igaprev	Igarassu Previdncia	1	2	4	6	2	2757	189.624.164-68	108.08897.02-8	2
2022	10	2606804	IGARASSU	PE	1	2	06.234.755/0001-37	Igaprev	Igarassu Previdncia	1	2	4	7	2	2761	809.646.054-49	106.67271.46-2	1
2022	10	2606804	IGARASSU	PE	1	2	06.234.755/0001-37	Igaprev	Igarassu Previdncia	1	2	4	6	2	2783	186.793.824-34	107.07087.10-1	2
2022	10	2606804	IGARASSU	PE	1	2	06.234.755/0001-37	Igaprev	Igarassu Previdncia	1	2	4	6	1	2786	245.527.204-49	102.26213.66-5	2
2022	10	2606804	IGARASSU	PE	1	2	06.234.755/0001-37	Igaprev	Igarassu Previdncia	1	2	4	7	2	2794	492.126.134-20	170.34502.93-3	1
2022	10	2606804	IGARASSU	PE	1	2	06.234.755/0001-37	Igaprev	Igarassu Previdncia	1	2	4	7	1	2803	479.662.624-72	170.66724.00-1	1
2022	10	2606804	IGARASSU	PE	1	2	06.234.755/0001-37	Igaprev	Igarassu Previdncia	1	2	4	7	1	2810	432.371.694-04	170.34502.59-3	1
2022	10	2606804	IGARASSU	PE	1	2	06.234.755/0001-37	Igaprev	Igarassu Previdncia	1	2	4	7	1	2814	544.925.994-87	170.24643.45-3	1
2022	10	2606804	IGARASSU	PE	1	2	06.234.755/0001-37	Igaprev	Igarassu Previdncia	1	2	4	7	2	2821	552.007.884-04	170.24643.54-2	1
2022	10	2606804	IGARASSU	PE	1	2	06.234.755/0001-37	Igaprev	Igarassu Previdncia	1	2	4	7	2	2823	212.803.554-68	107.26416.40-9	2
2022	10	2606804	IGARASSU	PE	1	2	06.234.755/0001-37	Igaprev	Igarassu Previdncia	1	2	4	7	2	2824	557.343.674-00	170.34502.58-5	2
2022	10	2606804	IGARASSU	PE	1	2	06.234.755/0001-37	Igaprev	Igarassu Previdncia	1	2	4	7	2	2828	682.630.584-49	170.34504.22-7	1
2022	10	2606804	IGARASSU	PE	1	2	06.234.755/0001-37	Igaprev	Igarassu Previdncia	1	2	4	7	1	2830	363.250.904-20	170.34502.63-1	1
2022	10	2606804	IGARASSU	PE	1	2	06.234.755/0001-37	Igaprev	Igarassu Previdncia	1	2	4	7	1	2834	621.536.414-20	170.24646.43-6	1
2022	10	2606804	IGARASSU	PE	1	2	06.234.755/0001-37	Igaprev	Igarassu Previdncia	1	2	4	7	5	2837	577.460.874-34	170.34502.35-6	1
2022	10	2606804	IGARASSU	PE	1	2	06.234.755/0001-37	Igaprev	Igarassu Previdncia	1	2	4	2	2	2839	292.433.604-00	170.24646.49-5	1
2022	10	2606804	IGARASSU	PE	1	2	06.234.755/0001-37	Igaprev	Igarassu Previdncia	1	2	4	7	2	2841	621.536.174-72	170.24643.56-9	1
2022	10	2606804	IGARASSU	PE	1	2	06.234.755/0001-37	Igaprev	Igarassu Previdncia	1	2	4	6	2	2843	214.878.984-87	106.42510.06-4	2
2022	10	2606804	IGARASSU	PE	1	2	06.234.755/0001-37	Igaprev	Igarassu Previdncia	1	2	4	7	2	2849	293.086.664-00	107.26427.28-1	1
2022	10	2606804	IGARASSU	PE	1	2	06.234.755/0001-37	Igaprev	Igarassu Previdncia	1	2	4	7	1	2853	401.450.184-15	106.24813.34-4	1
2022	10	2606804	IGARASSU	PE	1	2	06.234.755/0001-37	Igaprev	Igarassu Previdncia	1	2	4	7	1	2859	330.066.794-15	170.24644.02-6	1
2022	10	2606804	IGARASSU	PE	1	2	06.234.755/0001-37	Igaprev	Igarassu Previdncia	1	2	4	7	2	2860	168.257.484-91	121.31698.91-9	1
2022	10	2606804	IGARASSU	PE	1	2	06.234.755/0001-37	Igaprev	Igarassu Previdncia	1	2	4	7	2	2862	377.244.014-20	121.81748.41-3	1
2022	10	2606804	IGARASSU	PE	1	2	06.234.755/0001-37	Igaprev	Igarassu Previdncia	1	2	4	7	5	2868	535.159.354-87	170.24646.45-2	1
2022	10	2606804	IGARASSU	PE	1	2	06.234.755/0001-37	Igaprev	Igarassu Previdncia	1	2	4	2	5	2870	152.786.974-15	170.24647.65-3	2
2022	10	2606804	IGARASSU	PE	1	2	06.234.755/0001-37	Igaprev	Igarassu Previdncia	1	2	4	2	5	2872	192.547.174-87	108.75314.66-7	2
2022	10	2606804	IGARASSU	PE	1	2	06.234.755/0001-37	Igaprev	Igarassu Previdncia	1	2	4	2	5	2874	247.447.944-91	170.24647.59-9	1
2022	10	2606804	IGARASSU	PE	1	2	06.234.755/0001-37	Igaprev	Igarassu Previdncia	1	2	4	2	1	2876	235.613.194-91	100.93963.16-2	1
2022	10	2606804	IGARASSU	PE	1	2	06.234.755/0001-37	Igaprev	Igarassu Previdncia	1	2	4	7	5	2880	592.112.964-04	170.24646.57-6	1
2022	10	2606804	IGARASSU	PE	1	2	06.234.755/0001-37	Igaprev	Igarassu Previdncia	1	2	4	2	2	2881	632.966.914-72	170.34504.08-1	1
2022	10	2606804	IGARASSU	PE	1	2	06.234.755/0001-37	Igaprev	Igarassu Previdncia	1	2	4	7	2	2883	614.555.044-91	170.34504.06-5	1
2022	10	2606804	IGARASSU	PE	1	2	06.234.755/0001-37	Igaprev	Igarassu Previdncia	1	2	4	7	1	2900	257.132.804-20	107.26199.25-4	1
2022	10	2606804	IGARASSU	PE	1	2	06.234.755/0001-37	Igaprev	Igarassu Previdncia	1	2	4	7	1	2904	463.774.174-20	121.21541.33-2	1

Documento Assinado Digitalmente por: FRANCISCO BARRETO DE MENEZES LEITE
Acesse em: https://etce.tce.pe.gov.br/epp/validaDoc.seam Código do documento: 091c9bf7-1872-4cfd-87d6-9930b88f7dd4

2022	10	2606804	IGARASSU	PE	1	2	06.234.755/0001-37	Igaprev	Igarassu Previdncia	1	2	4	7	2	2905	615.174.964-20	170.24647.63-7	1
2022	10	2606804	IGARASSU	PE	1	2	06.234.755/0001-37	Igaprev	Igarassu Previdncia	1	2	4	7	2	2907	464.806.684-72	170.24645.34-0	1
2022	10	2606804	IGARASSU	PE	1	2	06.234.755/0001-37	Igaprev	Igarassu Previdncia	1	2	4	7	5	2911	415.733.404-30	170.24647.57-2	1
2022	10	2606804	IGARASSU	PE	1	2	06.234.755/0001-37	Igaprev	Igarassu Previdncia	1	2	4	2	5	2913	356.663.584-72	121.57436.80-6	1
2022	10	2606804	IGARASSU	PE	1	2	06.234.755/0001-37	Igaprev	Igarassu Previdncia	1	2	4	7	2	2914	989.192.454-87	170.34504.28-6	1
2022	10	2606804	IGARASSU	PE	1	2	06.234.755/0001-37	Igaprev	Igarassu Previdncia	1	2	4	2	5	2917	463.819.534-20	170.24643.76-3	1
2022	10	2606804	IGARASSU	PE	1	2	06.234.755/0001-37	Igaprev	Igarassu Previdncia	1	2	4	7	5	2919	615.177.394-20	170.24647.64-5	1
2022	10	2606804	IGARASSU	PE	1	2	06.234.755/0001-37	Igaprev	Igarassu Previdncia	1	2	4	2	5	2923	615.177.474-49	180.07357.14-4	1
2022	10	2606804	IGARASSU	PE	1	2	06.234.755/0001-37	Igaprev	Igarassu Previdncia	1	2	4	7	2	2932	464.968.154-53	170.34504.03-0	1
2022	10	2606804	IGARASSU	PE	1	2	06.234.755/0001-37	Igaprev	Igarassu Previdncia	1	2	4	2	2	2937	544.482.394-20	180.07302.87-0	1
2022	10	2606804	IGARASSU	PE	1	2	06.234.755/0001-37	Igaprev	Igarassu Previdncia	1	2	4	2	2	2942	432.376.904-06	108.75427.89-5	1
2022	10	2606804	IGARASSU	PE	1	2	06.234.755/0001-37	Igaprev	Igarassu Previdncia	1	2	4	7	4	2961	329.125.604-20	120.61228.74-9	1
2022	10	2606804	IGARASSU	PE	1	2	06.234.755/0001-37	Igaprev	Igarassu Previdncia	1	2	4	7	2	2967	336.967.304-59	120.65335.31-0	1
2022	10	2606804	IGARASSU	PE	1	2	06.234.755/0001-37	Igaprev	Igarassu Previdncia	1	2	4	7	2	2972	480.132.774-53	170.24647.60-2	1
2022	10	2606804	IGARASSU	PE	1	2	06.234.755/0001-37	Igaprev	Igarassu Previdncia	1	2	4	7	2	2973	465.037.304-20	170.46681.92-7	1
2022	10	2606804	IGARASSU	PE	1	2	06.234.755/0001-37	Igaprev	Igarassu Previdncia	1	2	4	7	2	2978	126.755.634-04	123.43452.79-4	1
2022	10	2606804	IGARASSU	PE	1	2	06.234.755/0001-37	Igaprev	Igarassu Previdncia	1	2	4	7	2	2984	625.674.544-20	170.34502.40-2	1
2022	10	2606804	IGARASSU	PE	1	2	06.234.755/0001-37	Igaprev	Igarassu Previdncia	1	2	4	7	5	2999	038.669.474-53	102.45678.51-1	1
2022	10	2606804	IGARASSU	PE	1	2	06.234.755/0001-37	Igaprev	Igarassu Previdncia	1	2	4	2	5	3000	465.005.294-72	170.66729.05-4	1
2022	10	2606804	IGARASSU	PE	1	2	06.234.755/0001-37	Igaprev	Igarassu Previdncia	1	2	4	2	5	3003	480.490.854-49	170.20118.71-0	1
2022	10	2606804	IGARASSU	PE	1	2	06.234.755/0001-37	Igaprev	Igarassu Previdncia	1	2	4	2	5	3006	796.681.004-68	170.66729.13-5	1
2022	10	2606804	IGARASSU	PE	1	2	06.234.755/0001-37	Igaprev	Igarassu Previdncia	1	2	4	2	5	3007	835.528.804-10	170.55277.66-1	1
2022	10	2606804	IGARASSU	PE	1	2	06.234.755/0001-37	Igaprev	Igarassu Previdncia	1	2	4	2	5	3013	608.769.564-87	170.66728.79-1	1
2022	10	2606804	IGARASSU	PE	1	2	06.234.755/0001-37	Igaprev	Igarassu Previdncia	1	2	4	2	5	3014	452.311.094-87	170.66729.28-3	1
2022	10	2606804	IGARASSU	PE	1	2	06.234.755/0001-37	Igaprev	Igarassu Previdncia	1	2	4	2	5	3015	354.617.724-04	170.66728.94-5	1
2022	10	2606804	IGARASSU	PE	1	2	06.234.755/0001-37	Igaprev	Igarassu Previdncia	1	2	4	2	5	3016	755.936.454-34	170.66728.88-0	1
2022	10	2606804	IGARASSU	PE	1	2	06.234.755/0001-37	Igaprev	Igarassu Previdncia	1	2	4	2	1	3017	344.057.804-63	170.66729.15-1	1
2022	10	2606804	IGARASSU	PE	1	2	06.234.755/0001-37	Igaprev	Igarassu Previdncia	1	2	4	2	5	3022	707.101.984-34	170.20118.68-0	1
2022	10	2606804	IGARASSU	PE	1	2	06.234.755/0001-37	Igaprev	Igarassu Previdncia	1	2	4	2	5	3026	809.616.734-00	170.66729.17-8	1
2022	10	2606804	IGARASSU	PE	1	2	06.234.755/0001-37	Igaprev	Igarassu Previdncia	1	2	4	2	5	3028	766.692.384-87	170.66729.09-7	1
2022	10	2606804	IGARASSU	PE	1	2	06.234.755/0001-37	Igaprev	Igarassu Previdncia	1	2	4	2	5	3030	745.397.014-87	170.66729.14-3	1
2022	10	2606804	IGARASSU	PE	1	2	06.234.755/0001-37	Igaprev	Igarassu Previdncia	1	2	4	2	5	3031	707.880.904-10	170.66729.11-9	1
2022	10	2606804	IGARASSU	PE	1	2	06.234.755/0001-37	Igaprev	Igarassu Previdncia	1	2	4	2	5	3032	881.593.104-04	170.66729.29-1	1
2022	10	2606804	IGARASSU	PE	1	2	06.234.755/0001-37	Igaprev	Igarassu Previdncia	1	2	4	2	5	3033	712.680.064-91	170.55277.56-4	1
2022	10	2606804	IGARASSU	PE	1	2	06.234.755/0001-37	Igaprev	Igarassu Previdncia	1	2	4	2	5	3035	520.141.934-87	170.66729.19-4	1
2022	10	2606804	IGARASSU	PE	1	2	06.234.755/0001-37	Igaprev	Igarassu Previdncia	1	2	4	2	5	3036	615.018.834-53	170.66722.07-0	1
2022	10	2606804	IGARASSU	PE	1	2	06.234.755/0001-37	Igaprev	Igarassu Previdncia	1	2	4	2	5	3037	588.388.054-15	170.66728.75-9	1
2022	10	2606804	IGARASSU	PE	1	2	06.234.755/0001-37	Igaprev	Igarassu Previdncia	1	2	4	2	5	3038	755.949.004-20	170.66729.40-2	1
2022	10	2606804	IGARASSU	PE	1	2	06.234.755/0001-37	Igaprev	Igarassu Previdncia	1	2	4	2	5	3039	532.038.104-25	124.04306.87-3	1
2022	10	2606804	IGARASSU	PE	1	2	06.234.755/0001-37	Igaprev	Igarassu Previdncia	1	2	4	2	5	3042	432.365.534-72	170.66729.10-0	1
2022	10	2606804	IGARASSU	PE	1	2	06.234.755/0001-37	Igaprev	Igarassu Previdncia	1	2	4	2	2	3045	611.124.964-91	170.66724.17-6	1
2022	10	2606804	IGARASSU	PE	1	2	06.234.755/0001-37	Igaprev	Igarassu Previdncia	1	2	4	2	5	3059	614.685.414-04	170.20114.66-9	1
2022	10	2606804	IGARASSU	PE	1	2	06.234.755/0001-37	Igaprev	Igarassu Previdncia	1	2	4	7	1	3085	321.643.004-91	180.07121.76-0	1
2022	10	2606804	IGARASSU	PE	1	2	06.234.755/0001-37	Igaprev	Igarassu Previdncia	1	2	4	2	5	3092	622.746.944-00	122.77602.27-4	1
2022	10	2606804	IGARASSU	PE	1	2	06.234.755/0001-37	Igaprev	Igarassu Previdncia	1	2	4	6	2	3097	014.321.094-72	100.57952.59-8	2
2022	10	2606804	IGARASSU	PE	1	2	06.234.755/0001-37	Igaprev	Igarassu Previdncia	1	2	4	7	5	3098	372.238.604-72	122.77351.56-5	1
2022	10	2606804	IGARASSU	PE	1	2	06.234.755/0001-37	Igaprev	Igarassu Previdncia	1	2	4	2	2	3719	480.195.264-04	170.24644.55-7	1
2022	10	2606804	IGARASSU	PE	1	2	06.234.755/0001-37	Igaprev	Igarassu Previdncia	1	2	4	7	2	3740	304.313.794-91	170.24644.23-9	1
2022	10	2606804	IGARASSU	PE	1	2	06.234.755/0001-37	Igaprev	Igarassu Previdncia	1	2	4	2	2	3741	089.469.144-91	100.79174.35-0	1
2022	10	2606804	IGARASSU	PE	1	2	06.234.755/0001-37	Igaprev	Igarassu Previdncia	1	2	4	2	5	3743	479.666.884-53	170.66728.74-0	1
2022	10	2606804	IGARASSU	PE	1	2	06.234.755/0001-37	Igaprev	Igarassu Previdncia	1	2	4	2	5	3751	706.709.784-34	170.66729.32-1	1
2022	10	2606804	IGARASSU	PE	1	2	06.234.755/0001-37	Igaprev	Igarassu Previdncia	1	2	4	2	2	3752	352.981.974-34	122.16503.67-5	1
2022	10	2606804	IGARASSU	PE	1	2	06.234.755/0001-37	Igaprev	Igarassu Previdncia	1	2	4	2	5	3758	780.898.914-20	170.66729.01-1	1
2022	10	2606804	IGARASSU	PE	1	2	06.234.755/0001-37	Igaprev	Igarassu Previdncia	1	2	4	2	3	3763	362.469.134-15	124.89032.75-7	1
2022	10	2606804	IGARASSU	PE	1	2	06.234.755/0001-37	Igaprev	Igarassu Previdncia	1	2	4	2	5	3764	821.480.404-30	124.45499.97-8	1
2022	10	2606804	IGARASSU	PE	1	2	06.234.755/0001-37	Igaprev	Igarassu Previdncia	1	2	4	2	5	3765	821.661.964-20	170.66729.38-0	1
2022	10	2606804	IGARASSU	PE	1	2	06.234.755/0001-37	Igaprev	Igarassu Previdncia	1	2	4	2	5	3766	434.162.504-78	121.57346.33-5	1
2022	10	2606804	IGARASSU	PE	1	2	06.234.755/0001-37	Igaprev	Igarassu Previdncia	1	2	4	2	5	3769	247.385.494-72	106.91965.09-6	1
2022	10	2606804	IGARASSU	PE	1	2	06.234.755/0001-37	Igaprev	Igarassu Previdncia	1	2	4	2	3	3771	306.421.834-49	121.57415.33-7	1
2022	10	2606804	IGARASSU	PE	1	2	06.234.755/0001-37	Igaprev	Igarassu Previdncia	1	2	4	2	3	3773	128.945.834-00	100.79189.33-1	1
2022	10	2606804	IGARASSU	PE	1	2	06.234.755/0001-37	Igaprev	Igarassu Previdncia	1	2	4	2	2	3774	306.409.974-49	106.03033.42-0	1
2022	10	2606804	IGARASSU	PE	1	2	06.234.755/0001-37	Igaprev	Igarassu Previdncia	1	2	4	2	5	3776	846.844.454-53	124.58655.15-9	1
2022	10	2606804	IGARASSU	PE	1	2	06.234.755/0001-37	Igaprev	Igarassu Previdncia	1	2	4	2	5	3777	614.879.964-20	126.49935.45-8	1
2022	10	2606804	IGARASSU	PE	1	2	06.234.755/0001-37	Igaprev	Igarassu Previdncia	1	2	4	7	2	3787	127.455.294-04	170.66724.19-2	1
2022	10	2606804	IGARASSU	PE	1	2	06.234.755/0001-37	Igaprev	Igarassu Previdncia	1	2	4	7	2	3788	127.922.504-10	123.06193.89-6	1
2022	10	2606804	IGARASSU	PE	1	2	06.234.755/0001-37	Igaprev	Igarassu Previdncia	1	2	4	7	4	3796	849.646.934-49	170.66724.04-4	1
2022	10	2606804	IGARASSU	PE	1	2	06.234.755/0001-37	Igaprev	Igarassu Previdncia	1	2	4	7	1	3799	235.068.574-87	106.42486.77-5	1
2022	10	2606804	IGARASSU	PE	1	2	06.234.755/0001-37	Igaprev	Igarassu Previdncia	1	2	4	7	2	3802	356.657.424-49	170.66729.24-0	1
2022	10	2606804	IGARASSU	PE	1	2	06.234.755/0001-37	Igaprev	Igarassu Previdncia	1	2	4	7	1	3805	532.769.654-53	170.66729.41-0	1
2022	10	2606804	IGARASSU	PE	1	2	06.234.755/0001-37	Igaprev	Igarassu Previdncia	1	2	4	7	4	3808	614.803.204-04	123.93855.56-6	1
2022	10	2606804	IGARASSU	PE	1	2	06.234.755/0001-37	Igaprev	Igarassu Previdncia	1	2	4	6	4	3839	499.740.684-87	123.06006.02-6	2
2022	10	2606804	IGARASSU	PE	1	2	06.234.755/0001-37	Igaprev	Igarassu Previdncia	1	2	4	6	4	3849	609.385.874-04	123.06005.90-9	1
2022	10	2606804	IGARASSU	PE	1	2	06.234.755/0001-37	Igaprev	Igarassu Previdncia	1	2	4	6	2	3853	104.522.304-20	106.13522.94-7	2
2022	10	2606804	IGARASSU	PE	1	2	06.234.755/0001-37	Igaprev	Igarassu Previdncia	1	2	4	6	4	3854	784.089.974-91	170.66729.21-6	2
2022	10	2606804	IGARASSU	PE	1	2	06.234.755/0001-37	Igaprev	Igarassu Previdncia	1	2	4	6	2	3864	174.790.534-87	102.55989.77-3	2
2022	10	2606804	IGARASSU	PE	1	2	06.234.755/0001-37	Igaprev	Igarassu Previdncia	1	2	4	2	5	3867	765.939.914-49	170.55346.83-3	1
2022	10	2606804	IGARASSU	PE	1	2	06.234.755/0001-37	Igaprev	Igarassu Previdncia	1	2	4	2	2	3894	432.514.474-91	170.24644.73-5	1
2022	10	2606804	IGARASSU	PE	1	2	06.234.755/0001-37	Igaprev	Igarassu Previdncia	1	2	4	2	5	3913	698.329.434-34	170.66724.12-5	1
2022	10	2606804	IGARASSU	PE	1	2	06.234.755/0001-37	Igaprev	Igarassu Previdncia	1	2	4	7	4	3918	021.749.614-82	170.66729.37-2	1
2022	10	2606804	IGARASSU	PE	1	2	06.234.755/0001-37	Igaprev	Igarassu Previdncia	1	2	4	2	5	3931	499.741.734-34	124.96172.31-3	1
2022	10	2606804	IGARASSU	PE	1	2	06.234.755/0001-37	Igaprev	Igarassu Previdncia	1	2	4	2	5	3935	532.325.774-15	170.41268.89-4	1
2022	10	2606804	IGARASSU	PE	1	2	06.234.755/0001-37	Igaprev	Igarassu Previdncia	1	2	4	2	5	3936	706.709.604-97	124.84483.24-6	1
2022	10	2606804	IGARASSU	PE	1	2	06.234.755/0001-37	Igaprev	Igarassu Previdncia	1	2	4	2	5	3959	796.857.814-00	124.12367.40-1	1
2022	10	2606804	IGARASSU	PE	1	2	06.234.755/0001-37	Igaprev	Igarassu Previdncia	1	2	4	7	4	3976	236.114.304-63	108.99464.66-5	1
2022	10	2606804	IGARASSU	PE	1	2	06.234.755/0001-37	Igaprev	Igarassu Previdncia	1	2	4	6	1	4049	905.224.354-91	125.13300.90-6	2
2022	10	2606804	IGARASSU	PE	1	2	06.234.755/0001-37	Igaprev	Igarassu Previdncia	1	2	4	2	5	4051	808.960.064-68	125.32067.40-5	1
2022	10	2606804	IGARASSU	PE	1	2	06.234.755/0001-37	Igaprev	Igarassu Previdncia	1	2	4	2	5	4053	823.965.664-15	170.66729.20-8	1
2022	10	2606804	IGARASSU	PE	1	2	06.234.755/0001-37	Igaprev	Igarassu Previdncia	1	2	4	2	5	4059	833.843.594-53	170.66729.26-7	1
2022	10	2606804	IGARASSU	PE	1	2	06.234.755/0001-37	Igaprev	Igarassu Previdncia	1	2	4	2	5	4060	127.950.688-18	126.37509.45-9	1
2022	10	2606804	IGARASSU	PE	1	2	06.234.755/0001-37	Igaprev	Igarassu Previdncia	1	2	4	7	2	4241	464.933.364-49	170.24644.63-8	2
2022	10	2606804	IGARASSU	PE	1	2	06.234.755/0001-37	Igaprev	Igarassu Previdncia	1	2	4	7	2	5096	661.394.814-49	170.34502.76-4	1
2022	10	2606804	IGARASSU	PE	1	2	06.234.755/0001-37	Igaprev	Igarassu Previdncia	1	2	4	7	2	5151	831.854.454-49	170.34503.82-4	1
2022	10	2606804	IGARASSU	PE	1	2	06.234.755/0001-37	Igaprev	Igarassu Previdncia	1	2	4	2	2	5191	179.839.594-00	170.24646.52-5	2
2022	10	2606804	IGARASSU	PE	1	2	06.234.755/0001-37	Igaprev	Igarassu Previdncia	1	2	4	2	5	5227	367.765.134-49	170.46681.86-2	1
2022	10	2606804	IGARASSU	PE	1	2	06.234.755/0001-37	Igaprev	Igarassu Previdncia	1	2	4	2	2	5717	499.787.054-49	170.24644.60-3	1
2022	10	2606804	IGARASSU	PE	1	2	06.234.755/0001-37	Igaprev	Igarassu Previdncia	1	2	4	2	2	6161	147.386.274-49	170.10023.15-6	1
2022	10	2606804	IGARASSU	PE	1	2	06.234.755/0001-37	Igaprev	Igarassu Previdncia	1	2	4	2	2	6179	298.945.654-68	123.62060.18-9	2
2022	10	2606804	IGARASSU	PE	1	2	06.234.755/0001-37	Igaprev	Igarassu Previdncia	1	2	4	7	1	8790	401.473.474-91	170.24643.66-6	1
2022	10	2606804	IGARASSU	PE	1	2	06.234.755/0001-37	Igaprev	Igarassu Previdncia	1	2	4	7	2	8792	217.761.564-04	170.34503.13-1	1
2022	10	2606804	IGARASSU	PE	1	2	06.234.755/0001-37	Igaprev	Igarassu Previdncia	1	2	4	7	2	8793	172.922.394-04	180.07044.30-8	1
2022	10	2606804	IGARASSU	PE	1	2	06.234.755/0001-37	Igaprev	Igarassu Previdncia	1	2	4	7	2	9059	066.915.104-10	100.22152.54-4	2
2022	10	2606804	IGARASSU	PE	1	2	06.234.755/0001-37	Igaprev	Igarassu Previdncia	1	2	4	7	1	9120	032.115.684-68	104.93092.00-2	2
2022	10	2606804	IGARASSU	PE	1	2	06.234.755/0001-37	Igaprev	Igarassu Previdncia	1	2	4	2	4	9481	934.267.394-53	170.55277.25-4	1
2022	10	2606804	IGARASSU	PE	1	2	06.234.755/0001-37	Igaprev	Igarassu Previdncia	1	2	4	2	5	9487	073.443.414-68	102.62282.14-0	1
2022	10	2606804	IGARASSU	PE	1	2	06.234.755/0001-37	Igaprev	Igarassu Previdncia	1	2	4	2	4	9488	313.540.174-04	180.07066.94-8	1
2022	10	2606804	IGARASSU	PE	1	2	06.234.755/0001-37	Igaprev	Igarassu Previdncia	1	2	4	2	5	9493	720.364.354-91	124.47559.55-2	1

Documento Assinado Digitalmente por: FRANCISCO BARRETO DE MENEZES LEITE
Acesse em: https://etce.tce.pe.gov.br/epp/validaDoc.seam Código do documento: 091c9bf7-1872-4cfd-87d6-9930b88f7dd4

2022	10	2606804	IGARASSU	PE	1	2	06.234.755/0001-37	Igaprev	Igarassu Previdncia	1	2	4	2	3	9502	329.900.144-20	101.11976.55-0	1
2022	10	2606804	IGARASSU	PE	1	2	06.234.755/0001-37	Igaprev	Igarassu Previdncia	1	2	4	2	4	9503	312.316.754-20	312.31675.42-0	1
2022	10	2606804	IGARASSU	PE	1	2	06.234.755/0001-37	Igaprev	Igarassu Previdncia	1	2	4	2	2	9507	361.809.204-00	170.66274.81-8	1
2022	10	2606804	IGARASSU	PE	1	2	06.234.755/0001-37	Igaprev	Igarassu Previdncia	1	2	4	2	5	9509	582.569.204-59	124.45659.06-1	1
2022	10	2606804	IGARASSU	PE	1	2	06.234.755/0001-37	Igaprev	Igarassu Previdncia	1	2	4	2	5	9510	434.168.614-34	121.88041.33-1	1
2022	10	2606804	IGARASSU	PE	1	2	06.234.755/0001-37	Igaprev	Igarassu Previdncia	1	2	4	2	5	9511	594.626.804-00	123.66234.75-0	1
2022	10	2606804	IGARASSU	PE	1	2	06.234.755/0001-37	Igaprev	Igarassu Previdncia	1	2	4	2	5	9512	432.372.824-72	122.50235.48-2	1
2022	10	2606804	IGARASSU	PE	1	2	06.234.755/0001-37	Igaprev	Igarassu Previdncia	1	2	4	2	5	9516	223.302.754-04	108.30078.42-5	1
2022	10	2606804	IGARASSU	PE	1	2	06.234.755/0001-37	Igaprev	Igarassu Previdncia	1	2	4	2	4	9547	400.258.374-00	121.39759.63-1	1
2022	10	2606804	IGARASSU	PE	1	2	06.234.755/0001-37	Igaprev	Igarassu Previdncia	1	2	4	2	5	9556	880.560.154-34	124.34899.79-1	1
2022	10	2606804	IGARASSU	PE	1	2	06.234.755/0001-37	Igaprev	Igarassu Previdncia	1	2	4	2	5	9564	502.039.674-53	123.11351.83-6	1
2022	10	2606804	IGARASSU	PE	1	2	06.234.755/0001-37	Igaprev	Igarassu Previdncia	1	2	4	2	2	9573	479.700.574-20	123.93750.71-3	1
2022	10	2606804	IGARASSU	PE	1	2	06.234.755/0001-37	Igaprev	Igarassu Previdncia	1	2	4	6	2	9596	577.486.404-91	122.96005.82-0	2
2022	10	2606804	IGARASSU	PE	1	2	06.234.755/0001-37	Igaprev	Igarassu Previdncia	1	2	4	2	2	9698	265.188.484-72	124.96172.31-3	1
2022	10	2606804	IGARASSU	PE	1	2	06.234.755/0001-37	Igaprev	Igarassu Previdncia	1	2	4	2	1	9699	653.386.854-34	170.66724.88-5	1
2022	10	2606804	IGARASSU	PE	1	2	06.234.755/0001-37	Igaprev	Igarassu Previdncia	1	2	4	2	2	9702	216.832.804-82	121.17469.02-9	1
2022	10	2606804	IGARASSU	PE	1	2	06.234.755/0001-37	Igaprev	Igarassu Previdncia	1	2	4	2	5	9794	465.051.304-97	170.13085.80-2	1
2022	10	2606804	IGARASSU	PE	1	2	06.234.755/0001-37	Igaprev	Igarassu Previdncia	1	2	4	2	2	10103	546.463.244-15	170.46676.89-3	1
2022	10	2606804	IGARASSU	PE	1	2	06.234.755/0001-37	Igaprev	Igarassu Previdncia	1	2	4	7	2	10223	095.767.034-68	170.10020.77-7	2
2022	10	2606804	IGARASSU	PE	1	2	06.234.755/0001-37	Igaprev	Igarassu Previdncia	1	2	4	2	5	10230	217.241.804-87	108.75415.31-5	1
2022	10	2606804	IGARASSU	PE	1	2	06.234.755/0001-37	Igaprev	Igarassu Previdncia	1	2	4	2	2	10330	170.925.234-00	107.26549.69-7	1
2022	10	2606804	IGARASSU	PE	1	2	06.234.755/0001-37	Igaprev	Igarassu Previdncia	1	2	4	7	3	10543	089.956.134-91	100.22152.44-7	2
2022	10	2606804	IGARASSU	PE	1	2	06.234.755/0001-37	Igaprev	Igarassu Previdncia	1	2	4	7	5	10551	433.580.634-53	121.17502.41-7	2
2022	10	2606804	IGARASSU	PE	1	2	06.234.755/0001-37	Igaprev	Igarassu Previdncia	1	2	4	2	5	10725	451.791.074-15	170.24644.35-2	1
2022	10	2606804	IGARASSU	PE	1	2	06.234.755/0001-37	Igaprev	Igarassu Previdncia	1	2	4	2	2	11009	559.472.984-49	170.46677.51-2	1
2022	10	2606804	IGARASSU	PE	1	2	06.234.755/0001-37	Igaprev	Igarassu Previdncia	1	2	4	2	5	11026	432.514.554-00	122.96458.41-8	1
2022	10	2606804	IGARASSU	PE	1	2	06.234.755/0001-37	Igaprev	Igarassu Previdncia	1	2	4	2	2	11042	371.234.324-87	170.19484.01-6	1
2022	10	2606804	IGARASSU	PE	1	2	06.234.755/0001-37	Igaprev	Igarassu Previdncia	1	2	4	2	2	11058	199.008.214-91	108.18631.26-8	1
2022	10	2606804	IGARASSU	PE	1	2	06.234.755/0001-37	Igaprev	Igarassu Previdncia	1	2	4	7	2	11067	261.690.104-87	108.69313.94-8	1
2022	10	2606804	IGARASSU	PE	1	2	06.234.755/0001-37	Igaprev	Igarassu Previdncia	1	2	4	7	2	11078	350.956.874-53	170.34502.76-3	1
2022	10	2606804	IGARASSU	PE	1	2	06.234.755/0001-37	Igaprev	Igarassu Previdncia	1	2	4	2	1	11100	294.346.884-34	012.02744.32-5	1
2022	10	2606804	IGARASSU	PE	1	2	06.234.755/0001-37	Igaprev	Igarassu Previdncia	1	2	4	7	2	11109	492.128.934-49	170.46676.59-1	1
2022	10	2606804	IGARASSU	PE	1	2	06.234.755/0001-37	Igaprev	Igarassu Previdncia	1	2	4	2	2	11114	360.168.964-20	170.46677.17-2	1
2022	10	2606804	IGARASSU	PE	1	2	06.234.755/0001-37	Igaprev	Igarassu Previdncia	1	2	4	7	2	11125	349.379.944-68	121.03784.25-3	1
2022	10	2606804	IGARASSU	PE	1	2	06.234.755/0001-37	Igaprev	Igarassu Previdncia	1	2	4	7	2	11126	821.038.794-49	107.50950.54-1	1
2022	10	2606804	IGARASSU	PE	1	2	06.234.755/0001-37	Igaprev	Igarassu Previdncia	1	2	4	7	2	11135	289.856.644-68	170.46677.40-7	1
2022	10	2606804	IGARASSU	PE	1	2	06.234.755/0001-37	Igaprev	Igarassu Previdncia	1	2	4	2	5	11169	631.000.704-10	170.46677.64-4	1
2022	10	2606804	IGARASSU	PE	1	2	06.234.755/0001-37	Igaprev	Igarassu Previdncia	1	2	4	7	2	11223	735.109.554-04	102.62359.46-1	1
2022	10	2606804	IGARASSU	PE	1	2	06.234.755/0001-37	Igaprev	Igarassu Previdncia	1	2	4	2	2	11248	256.056.824-15	170.46677.00-8	1
2022	10	2606804	IGARASSU	PE	1	2	06.234.755/0001-37	Igaprev	Igarassu Previdncia	1	2	4	7	4	11258	586.876.374-20	170.46676.55-9	1
2022	10	2606804	IGARASSU	PE	1	2	06.234.755/0001-37	Igaprev	Igarassu Previdncia	2	2	4	7	4	11347	417.757.914-91	190.18830.19-7	2
2022	10	2606804	IGARASSU	PE	1	2	06.234.755/0001-37	Igaprev	Igarassu Previdncia	2	2	4	7	1	11348	223.689.904-10	107.26238.24-1	1
2022	10	2606804	IGARASSU	PE	1	2	06.234.755/0001-37	Igaprev	Igarassu Previdncia	1	2	4	2	2	11519	402.064.594-91	170.34502.26-7	1
2022	10	2606804	IGARASSU	PE	1	2	06.234.755/0001-37	Igaprev	Igarassu Previdncia	1	2	4	2	5	11524	292.997.994-15	170.20640.38-7	1
2022	10	2606804	IGARASSU	PE	1	2	06.234.755/0001-37	Igaprev	Igarassu Previdncia	1	2	4	2	5	11530	397.406.924-00	170.24644.71-9	1
2022	10	2606804	IGARASSU	PE	1	2	06.234.755/0001-37	Igaprev	Igarassu Previdncia	1	2	4	2	2	11589	415.739.944-72	170.19484.81-4	1
2022	10	2606804	IGARASSU	PE	1	2	06.234.755/0001-37	Igaprev	Igarassu Previdncia	1	2	4	2	5	11676	268.970.324-68	170.19483.76-1	1
2022	10	2606804	IGARASSU	PE	1	2	06.234.755/0001-37	Igaprev	Igarassu Previdncia	1	2	4	2	2	11730	502.326.494-72	170.24644.27-1	1
2022	10	2606804	IGARASSU	PE	1	2	06.234.755/0001-37	Igaprev	Igarassu Previdncia	1	2	4	2	5	11858	420.531.614-34	170.24642.29-5	1
2022	10	2606804	IGARASSU	PE	1	2	06.234.755/0001-37	Igaprev	Igarassu Previdncia	1	2	4	2	5	11893	492.656.524-20	170.24643.77-1	1
2022	10	2606804	IGARASSU	PE	1	2	06.234.755/0001-37	Igaprev	Igarassu Previdncia	1	2	4	2	5	11935	433.648.454-68	170.29128.63-8	1
2022	10	2606804	IGARASSU	PE	1	2	06.234.755/0001-37	Igaprev	Igarassu Previdncia	1	2	4	2	2	11950	584.920.204-82	170.24044.10-7	1
2022	10	2606804	IGARASSU	PE	1	2	06.234.755/0001-37	Igaprev	Igarassu Previdncia	1	2	4	7	2	12052	280.016.484-00	170.24644.89-1	1
2022	10	2606804	IGARASSU	PE	1	2	06.234.755/0001-37	Igaprev	Igarassu Previdncia	1	2	4	7	2	12055	415.740.104-25	170.24645.01-4	1
2022	10	2606804	IGARASSU	PE	1	2	06.234.755/0001-37	Igaprev	Igarassu Previdncia	1	2	4	7	5	12081	021.986.994-43	170.20640.22-0	1
2022	10	2606804	IGARASSU	PE	1	2	06.234.755/0001-37	Igaprev	Igarassu Previdncia	1	2	4	2	2	12091	243.309.574-34	170.10020.72-6	1
2022	10	2606804	IGARASSU	PE	1	2	06.234.755/0001-37	Igaprev	Igarassu Previdncia	1	2	4	7	2	12100	362.465.814-04	170.19483.64-8	1
2022	10	2606804	IGARASSU	PE	1	2	06.234.755/0001-37	Igaprev	Igarassu Previdncia	1	2	4	7	5	12118	122.238.674-72	170.10022.73-7	1
2022	10	2606804	IGARASSU	PE	1	2	06.234.755/0001-37	Igaprev	Igarassu Previdncia	1	2	4	2	2	12120	166.081.944-04	100.97159.79-1	1
2022	10	2606804	IGARASSU	PE	1	2	06.234.755/0001-37	Igaprev	Igarassu Previdncia	1	2	4	2	2	12138	480.160.204-53	170.24645.25-1	1
2022	10	2606804	IGARASSU	PE	1	2	06.234.755/0001-37	Igaprev	Igarassu Previdncia	1	2	4	2	2	12139	389.482.734-34	170.20640.33-6	1
2022	10	2606804	IGARASSU	PE	1	2	06.234.755/0001-37	Igaprev	Igarassu Previdncia	1	2	4	2	2	12153	426.843.904-87	170.24644.94-8	1
2022	10	2606804	IGARASSU	PE	1	2	06.234.755/0001-37	Igaprev	Igarassu Previdncia	1	2	4	2	5	12326	706.711.174-91	170.46677.85-7	1
2022	10	2606804	IGARASSU	PE	1	2	06.234.755/0001-37	Igaprev	Igarassu Previdncia	1	2	4	2	2	12401	359.685.244-72	170.19483.99-0	1
2022	10	2606804	IGARASSU	PE	1	2	06.234.755/0001-37	Igaprev	Igarassu Previdncia	1	2	4	7	5	12433	320.568.344-72	108.05610.12-7	1
2022	10	2606804	IGARASSU	PE	1	2	06.234.755/0001-37	Igaprev	Igarassu Previdncia	1	2	4	2	2	12529	463.768.284-34	170.34502.30-5	1
2022	10	2606804	IGARASSU	PE	1	2	06.234.755/0001-37	Igaprev	Igarassu Previdncia	1	2	4	7	2	12544	401.324.474-87	170.46677.15-6	1
2022	10	2606804	IGARASSU	PE	1	2	06.234.755/0001-37	Igaprev	Igarassu Previdncia	1	2	4	7	2	12596	768.246.088-15	170.19484.14-8	1
2022	10	2606804	IGARASSU	PE	1	2	06.234.755/0001-37	Igaprev	Igarassu Previdncia	1	2	4	2	2	12641	416.433.804-00	170.24644.56-5	1
2022	10	2606804	IGARASSU	PE	1	2	06.234.755/0001-37	Igaprev	Igarassu Previdncia	1	2	4	7	2	12645	519.816.374-00	170.24644.65-4	1
2022	10	2606804	IGARASSU	PE	1	2	06.234.755/0001-37	Igaprev	Igarassu Previdncia	1	2	4	7	2	12646	327.181.284-53	120.27522.83-4	1
2022	10	2606804	IGARASSU	PE	1	2	06.234.755/0001-37	Igaprev	Igarassu Previdncia	1	2	4	7	5	12648	180.229.444-91	170.19484.36-9	1
2022	10	2606804	IGARASSU	PE	1	2	06.234.755/0001-37	Igaprev	Igarassu Previdncia	1	2	4	2	5	12671	452.217.744-53	170.20640.83-2	1
2022	10	2606804	IGARASSU	PE	1	2	06.234.755/0001-37	Igaprev	Igarassu Previdncia	1	2	4	7	5	12676	362.926.994-04	170.24644.61-1	1
2022	10	2606804	IGARASSU	PE	1	2	06.234.755/0001-37	Igaprev	Igarassu Previdncia	1	2	4	2	2	12701	480.130.304-82	170.46677.71-7	1
2022	10	2606804	IGARASSU	PE	1	2	06.234.755/0001-37	Igaprev	Igarassu Previdncia	1	2	4	7	5	12709	361.706.074-91	170.24647.38-6	1
2022	10	2606804	IGARASSU	PE	1	2	06.234.755/0001-37	Igaprev	Igarassu Previdncia	1	2	4	2	5	12716	492.733.104-00	170.24645.18-4	1
2022	10	2606804	IGARASSU	PE	1	2	06.234.755/0001-37	Igaprev	Igarassu Previdncia	1	2	4	2	2	12741	306.370.664-72	170.24644.22-0	1
2022	10	2606804	IGARASSU	PE	1	2	06.234.755/0001-37	Igaprev	Igarassu Previdncia	1	2	4	2	2	12797	102.547.904-10	108.35381.13-4	2
2022	10	2606804	IGARASSU	PE	1	2	06.234.755/0001-37	Igaprev	Igarassu Previdncia	1	2	4	7	2	12804	448.630.124-20	170.24643.37-2	1
2022	10	2606804	IGARASSU	PE	1	2	06.234.755/0001-37	Igaprev	Igarassu Previdncia	1	2	4	7	2	12846	608.895.514-72	170.24646.48-7	1
2022	10	2606804	IGARASSU	PE	1	2	06.234.755/0001-37	Igaprev	Igarassu Previdncia	1	2	4	2	5	12879	580.994.254-72	170.24643.57-7	1
2022	10	2606804	IGARASSU	PE	1	2	06.234.755/0001-37	Igaprev	Igarassu Previdncia	1	2	4	2	2	12882	480.168.704-06	170.34504.07-3	1
2022	10	2606804	IGARASSU	PE	1	2	06.234.755/0001-37	Igaprev	Igarassu Previdncia	1	2	4	7	5	12898	329.856.494-04	108.30031.91-7	1
2022	10	2606804	IGARASSU	PE	1	2	06.234.755/0001-37	Igaprev	Igarassu Previdncia	1	2	4	2	5	12924	492.671.594-53	170.24647.68-8	1
2022	10	2606804	IGARASSU	PE	1	2	06.234.755/0001-37	Igaprev	Igarassu Previdncia	1	2	4	2	5	12930	377.241.854-68	121.88014.05-9	1
2022	10	2606804	IGARASSU	PE	1	2	06.234.755/0001-37	Igaprev	Igarassu Previdncia	1	2	4	2	5	12958	492.626.374-20	121.88040.91-2	1
2022	10	2606804	IGARASSU	PE	1	2	06.234.755/0001-37	Igaprev	Igarassu Previdncia	1	2	4	2	5	12965	480.005.744-20	122.23672.39-8	1
2022	10	2606804	IGARASSU	PE	1	2	06.234.755/0001-37	Igaprev	Igarassu Previdncia	1	2	4	2	4	13005	180.452.864-15	107.65861.70-1	1
2022	10	2606804	IGARASSU	PE	1	2	06.234.755/0001-37	Igaprev	Igarassu Previdncia	1	2	4	7	2	13826	320.567.374-34	180.07178.03-7	1
2022	10	2606804	IGARASSU	PE	1	2	06.234.755/0001-37	Igaprev	Igarassu Previdncia	1	2	4	7	1	14002	257.410.714-49	120.08285.86-5	1
2022	10	2606804	IGARASSU	PE	1	2	06.234.755/0001-37	Igaprev	Igarassu Previdncia	1	2	4	2	1	15031	231.752.734-91	108.75364.04-4	1
2022	10	2606804	IGARASSU	PE	1	2	06.234.755/0001-37	Igaprev	Igarassu Previdncia	1	2	4	7	4	15093	643.167.694-72	106.24813.11-5	1
2022	10	2606804	IGARASSU	PE	1	2	06.234.755/0001-37	Igaprev	Igarassu Previdncia	1	2	4	7	3	15221	019.635.864-76	126.78211.45-4	2
2022	10	2606804	IGARASSU	PE	1	2	06.234.755/0001-37	Igaprev	Igarassu Previdncia	1	2	4	7	1	15281	492.753.134-15	190.29751.07-2	1
2022	10	2606804	IGARASSU	PE	1	2	06.234.755/0001-37	Igaprev	Igarassu Previdncia	1	2	4	7	1	15303	290.833.624-34	108.30031.85-2	1
2022	10	2606804	IGARASSU	PE	1	2	06.234.755/0001-37	Igaprev	Igarassu Previdncia	1	2	4	7	4	15313	046.163.944-07	163.90115.09-2	1
2022	10	2606804	IGARASSU	PE	1	2	06.234.755/0001-37	Igaprev	Igarassu Previdncia	1	2	4	7	1	15321	480.122.894-15	161.12925.99-1	1
2022	10	2606804	IGARASSU	PE	1	2	06.234.755/0001-37	Igaprev	Igarassu Previdncia	1	2	4	7	1	15342	687.871.624-15	190.30287.64-3	1
2022	10	2606804	IGARASSU	PE	1	2	06.234.755/0001-37	Igaprev	Igarassu Previdncia	1	2	4	7	1	15357	452.272.684-87	163.83864.86-7	1
2022	10	2606804	IGARASSU	PE	1	2	06.234.755/0001-37	Igaprev	Igarassu Previdncia	1	2	4	2	1	15607	280.090.374-00	107.76203.11-5	1
2022	10	2606804	IGARASSU	PE	1	2	06.234.755/0001-37	Igaprev	Igarassu Previdncia	1	2	4	7	4	16258	104.551.404-72	170.34502.91-7	1
2022	10	2606804	IGARASSU	PE	1	2	06.234.755/0001-37	Igaprev	Igarassu Previdncia	1	2	4	7	4	16700	344.138.804-63	106.24813.10-7	1
2022	10	2606804	IGARASSU	PE	1	2	06.234.755/0001-37	Igaprev	Igarassu Previdncia	1	2	4	7	4	16890	127.137.914-72	102.45935.20-4	1
2022	10	2606804	IGARASSU	PE	1	2	06.234.755/0001-37	Igaprev	Igarassu Previdncia	1	2	4	7	5	17251	533.470.134-68	170.46677.66-0	1
2022	10	2606804	IGARASSU	PE	1	2	06.234.755/0001-37	Igaprev	Igarassu Previdncia	1	2	4	2	4	17322	329.870.644-20	170.20640.64-6	1

Documento Assinado Digitalmente por: FRANCISCO BARRETO DE MENEZES LEITE
Acesse em: https://etce.tce.pe.gov.br/epp/validaDoc.seam Código do documento: 091c9bf7-1872-4cfd-87d6-9930b88f7dd4

2022	10	2606804	IGARASSU	PE	1	2	06.234.755/0001-37	Igaprev	Igarassu Previdncia	1	2	4	7	5	17323	244.486.644-49	170.66724.14-1	1
2022	10	2606804	IGARASSU	PE	1	2	06.234.755/0001-37	Igaprev	Igarassu Previdncia	1	2	4	2	3	17437	433.626.804-53	170.20640.37-9	1
2022	10	2606804	IGARASSU	PE	1	2	06.234.755/0001-37	Igaprev	Igarassu Previdncia	1	2	4	7	1	17651	306.356.244-00	170.10221.11-0	1
2022	10	2606804	IGARASSU	PE	1	2	06.234.755/0001-37	Igaprev	Igarassu Previdncia	1	2	4	7	5	18079	247.381.744-87	170.10020.90-4	1
2022	10	2606804	IGARASSU	PE	1	2	06.234.755/0001-37	Igaprev	Igarassu Previdncia	1	2	4	2	4	18080	197.961.024-04	102.68528.04-4	1
2022	10	2606804	IGARASSU	PE	1	2	06.234.755/0001-37	Igaprev	Igarassu Previdncia	1	2	4	6	2	18298	402.246.274-49	170.66724.60-5	1
2022	10	2606804	IGARASSU	PE	1	2	06.234.755/0001-37	Igaprev	Igarassu Previdncia	1	2	4	7	5	18990	104.546.914-91	100.84713.05-1	2
2022	10	2606804	IGARASSU	PE	1	2	06.234.755/0001-37	Igaprev	Igarassu Previdncia	1	2	4	2	4	19092	465.032.004-63	170.13085.48-9	1
2022	10	2606804	IGARASSU	PE	1	2	06.234.755/0001-37	Igaprev	Igarassu Previdncia	1	2	4	6	5	19618	377.246.574-91	161.12925.99-1	1
2022	10	2606804	IGARASSU	PE	1	2	06.234.755/0001-37	Igaprev	Igarassu Previdncia	1	2	4	2	5	20950	416.463.394-87	170.19483.60-5	1
2022	10	2606804	IGARASSU	PE	1	2	06.234.755/0001-37	Igaprev	Igarassu Previdncia	1	2	4	2	5	22933	434.214.154-04	170.24643.09-7	1
2022	10	2606804	IGARASSU	PE	1	2	06.234.755/0001-37	Igaprev	Igarassu Previdncia	1	2	4	2	5	23270	306.372.604-49	170.19484.04-0	1
2022	10	2606804	IGARASSU	PE	1	2	06.234.755/0001-37	Igaprev	Igarassu Previdncia	1	2	4	2	2	24060	213.266.574-53	180.07200.24-5	1
2022	10	2606804	IGARASSU	PE	1	2	06.234.755/0001-37	Igaprev	Igarassu Previdncia	1	2	4	2	2	24255	022.156.644-95	170.10021.32-3	1
2022	10	2606804	IGARASSU	PE	1	2	06.234.755/0001-37	Igaprev	Igarassu Previdncia	1	2	4	7	4	25130	327.180.714-00	102.62136.32-2	1
2022	10	2606804	IGARASSU	PE	1	2	06.234.755/0001-37	Igaprev	Igarassu Previdncia	1	2	4	7	5	25161	142.602.394-49	107.38126.73-7	2
2022	10	2606804	IGARASSU	PE	1	2	06.234.755/0001-37	Igaprev	Igarassu Previdncia	1	2	4	2	5	28711	245.535.064-91	170.13075.31-9	1
2022	10	2606804	IGARASSU	PE	1	2	06.234.755/0001-37	Igaprev	Igarassu Previdncia	1	2	4	2	5	29344	306.366.634-34	170.24646.47-9	1
2022	10	2606804	IGARASSU	PE	1	2	06.234.755/0001-37	Igaprev	Igarassu Previdncia	1	2	4	2	2	29361	417.723.264-53	170.24644.05-0	1
2022	10	2606804	IGARASSU	PE	1	2	06.234.755/0001-37	Igaprev	Igarassu Previdncia	1	2	4	7	2	50002	129.203.554-49	100.97160.35-8	1
2022	10	2606804	IGARASSU	PE	1	2	06.234.755/0001-37	Igaprev	Igarassu Previdncia	1	2	4	7	4	50138	590.614.484-68	123.98327.04-5	1
2022	10	2606804	IGARASSU	PE	1	2	06.234.755/0001-37	Igaprev	Igarassu Previdncia	1	2	4	7	5	90710	195.938.724-34	107.65861.89-2	1
2022	10	2606804	IGARASSU	PE	1	2	06.234.755/0001-37	Igaprev	Igarassu Previdncia	1	2	4	7	2	92170	036.811.064-87	100.51140.25-7	2
2022	10	2606804	IGARASSU	PE	1	2	06.234.755/0001-37	Igaprev	Igarassu Previdncia	1	2	4	2	2	92172	434.159.384-68	170.20640.49-2	1
2022	10	2606804	IGARASSU	PE	1	2	06.234.755/0001-37	Igaprev	Igarassu Previdncia	1	2	4	2	5	92191	458.318.824-20	170.66728.91-0	1
2022	10	2606804	IGARASSU	PE	1	2	06.234.755/0001-37	Igaprev	Igarassu Previdncia	1	2	4	2	5	100040	257.140.404-06	108.97139.89-2	1
2022	10	2606804	IGARASSU	PE	1	2	06.234.755/0001-37	Igaprev	Igarassu Previdncia	1	2	4	2	2	111980	434.094.074-72	170.46676.96-6	1
2022	10	2606804	IGARASSU	PE	1	2	06.234.755/0001-37	Igaprev	Igarassu Previdncia	1	2	4	7	2	113532	577.524.004-91	170.24644.70-0	1
2022	10	2606804	IGARASSU	PE	1	2	06.234.755/0001-37	Igaprev	Igarassu Previdncia	1	2	4	2	3	115605	169.502.164-91	105.63310.34-8	1
2022	10	2606804	IGARASSU	PE	1	2	06.234.755/0001-37	Igaprev	Igarassu Previdncia	1	2	4	2	4	119574	401.171.974-91	401.17197.49-1	1
2022	10	2606804	IGARASSU	PE	1	2	06.234.755/0001-37	Igaprev	Igarassu Previdncia	1	2	4	7	3	151950	682.822.574-00	160.87361.60-0	1
2022	10	2606804	IGARASSU	PE	1	2	06.234.755/0001-37	Igaprev	Igarassu Previdncia	1	2	4	7	3	990060	371.769.194-53	113.75866.89-8	1
2022	10	2606804	IGARASSU	PE	1	2	06.234.755/0001-37	Igaprev	Igarassu Previdncia	1	2	4	7	2	990079	401.371.634-87	170.46676.86-9	1

Documento Assinado Digitalmente por: FRANCISCO BARRETO DE MENEZES LEITE
Acesse em: https://etce.tce.pe.gov.br/epp/validaDoc.seam Código do documento: 091c9bf7-1872-4cfd-87d6-9930b88f7dd4

CO_EST_CI	DT_NASC_APO	DT_ING_SERV	DATA DE INGI	DT_INICIO_A	VL_APOSEN	VL_CONTR	VL_COMPE	IN_PARID_	CO_CONDI	NU_DEPEN	NU_TEMPI	NU_TEMPI	NU_TEMPI	IN_PREV_(	VL_TETO_ESPECIFICO
2	12/09/1970	16/08/2013	16/08/2013	01/09/2021	1212	0	0	2	2	1	0	0	0	2	39360
5	06/11/1943	01/06/1980	01/06/1980	01/12/2013	1684,57	0	0	2	1	0	0	0	0	2	39360
1	12/05/1960	01/07/1979	01/07/1979	01/06/2014	3343,6	0	0	1	1	0	0	0	0	2	39360
1	14/06/1957	20/05/1981	20/05/1981	05/09/2013	1917,79	0	208,57	1	1	0	0	0	0	2	39360
1	02/02/1950	01/06/1987	01/06/1987	30/03/2009	7905,25	114,52	0	1	1	0	0	0	0	2	39360
1	02/02/1951	08/03/1988	08/03/1988	01/11/2013	1316,19	0	0	1	1	0	0	0	0	2	39360
3	29/05/1946	01/04/1982	01/04/1982	28/12/2004	1212	0	0	2	2	0	0	0	0	2	39360
3	29/04/1958	01/03/1987	01/03/1987	31/12/2019	2421,06	0	0	1	1	0	0	0	0	2	39360
3	20/05/1943	01/03/1973	01/03/1973	02/05/2013	6024,02	0	235,59	1	1	0	0	0	0	2	39360
1	10/12/1966	04/05/1987	04/05/1987	01/03/2020	6519,24	0	0	2	1	0	0	0	0	2	39360
2	11/11/1947	05/04/1987	05/04/1987	30/05/2008	1212	0	61,32	2	1	1	0	0	0	2	39360
1	21/04/1964	04/05/1987	04/05/1987	01/06/2014	6305,81	0	0	1	1	0	0	0	0	2	39360
2	18/10/1955	09/02/1976	09/02/1976	19/12/2003	7068,19	0	0	1	1	1	0	0	0	2	39360
3	19/08/1949	01/02/1973	01/02/1973	11/04/2005	3261,62	0	260,08	2	1	0	0	0	0	2	39360
5	01/03/1948	01/02/1973	01/02/1973	03/11/2014	5365,6	0	0	1	1	0	0	0	0	2	39360
2	23/03/1965	01/09/1987	01/09/1987	01/08/2020	8390,03	182,39	0	1	1	1	0	0	0	2	39360
1	20/07/1965	03/03/1986	03/03/1986	01/02/2020	8886,59	251,91	0	2	1	0	0	0	0	2	39360
2	22/02/1950	28/01/1974	28/01/1974	13/06/2003	5826,83	0	0	1	1	1	0	0	0	2	39360
2	27/07/1944	06/02/1987	06/02/1987	27/07/2014	2009,37	0	0	2	1	1	0	0	0	2	39360
2	24/09/1953	28/05/1974	28/05/1974	28/05/2003	5759,7	0	213,43	1	1	1	0	0	0	2	39360
5	10/02/1956	01/09/1987	01/09/1987	01/05/2017	1781,64	0	0	1	1	0	0	0	0	2	39360
1	27/08/1967	01/10/1987	01/10/1987	01/06/2021	3330	0	0	1	1	0	0	0	0	2	39360
6	19/04/1959	03/03/1986	03/03/1986	17/08/2011	5265,74	0	99,7	1	1	1	0	0	0	2	39360
2	23/09/1962	01/09/1984	01/09/1984	01/02/2016	8578,98	208,85	0	1	1	1	0	0	0	2	39360
1	08/03/1954	15/08/1974	15/08/1974	30/09/2008	1587,72	0	0	2	1	0	0	0	0	2	39360
2	21/12/1963	01/09/1984	01/09/1984	11/03/2014	9779,59	376,93	0	1	1	1	0	0	0	2	39360
5	03/12/1954	01/09/1984	01/09/1984	08/10/2009	8048,3	134,55	160,29	1	1	0	0	0	0	2	39360
1	13/08/1969	02/05/1988	02/05/1988	01/09/2021	6751,33	0	0	1	1	0	0	0	0	2	39360
2	29/08/1961	01/07/1985	01/07/1985	01/02/2016	6292,64	0	0	1	1	1	0	0	0	2	39360
1	15/02/1966	02/05/1988	02/05/1988	01/03/2017	5897,65	0	0	1	1	0	0	0	0	2	39360
2	19/08/1959	05/05/1988	05/05/1988	01/12/2010	9627,14	355,59	0	1	1	1	0	0	0	2	39360
2	28/09/1942	06/04/1988	06/04/1988	15/06/2011	3933,17	0	540,63	1	1	1	0	0	0	2	39360
2	03/01/1958	04/05/1987	04/05/1987	14/06/2010	8004,28	128,39	179,02	1	1	1	0	0	0	2	39360
2	24/06/1941	01/04/1972	01/04/1972	26/04/2004	1599,84	0	191,98	2	1	1	0	0	0	2	39360
5	20/03/1961	02/05/1988	02/05/1988	27/10/2010	1212	0	0	2	2	0	0	0	0	2	39360
1	18/04/1966	12/05/1988	12/05/1988	01/09/2020	5879,58	0	475,97	1	1	0	0	0	0	2	39360
2	18/11/1966	04/05/1987	04/05/1987	01/08/2017	8343,75	175,91	0	1	1	1	0	0	0	2	39360
6	11/08/1954	01/08/1984	01/08/1984	01/09/2014	1732,36	0	0	2	1	1	0	0	0	2	39360
2	14/05/1966	04/05/1987	04/05/1987	01/04/2022	11820,34	662,64	0	1	1	1	0	0	0	2	39360
2	25/05/1963	01/09/1984	01/09/1984	01/07/2018	7719,97	386,28	0	1	1	1	0	0	0	2	39360
3	03/10/1954	01/09/1984	01/09/1984	16/11/2009	9105,63	282,58	0	1	1	0	0	0	0	2	39360
2	15/06/1956	01/08/1983	01/08/1983	01/02/2014	6781,08	0	302,24	1	1	1	0	0	0	2	39360
2	25/12/1951	01/02/1982	01/02/1982	13/06/2007	8004,86	128,47	0	1	1	1	0	0	0	2	39360
6	16/06/1957	04/04/1983	04/04/1983	01/11/2013	16699,85	1345,7	0	2	1	1	0	0	0	2	39360
2	30/04/1964	01/07/1984	01/07/1984	01/02/2020	1721,04	0	0	2	1	1	0	0	0	2	39360
2	04/02/1942	28/01/1974	28/01/1974	21/12/2004	6534,49	0	225,4	1	1	1	0	0	0	2	39360
3	20/08/1951	24/07/1975	24/07/1975	17/11/2000	7664,65	80,84	0	1	1	0	0	0	0	2	39360
2	20/05/1963	12/05/1988	12/05/1988	15/07/2000	1333,2	0	0	2	2	1	0	0	0	2	39360
2	08/03/1953	01/09/1984	01/09/1984	01/02/2016	6636,09	0	0	1	1	1	0	0	0	2	39360
1	12/10/1956	01/02/1984	01/02/1984	17/08/2009	5314,55	0	0	1	1	0	0	0	0	2	39360
5	23/06/1947	01/08/1984	01/08/1984	26/09/2007	1212	0	281,16	2	1	0	0	0	0	2	39360
2	04/11/1962	01/09/1984	01/09/1984	01/05/2016	14353,81	1017,32	0	1	1	1	0	0	0	2	39360
5	27/10/1956	01/09/1984	01/09/1984	08/10/2009	6888,91	0	160,07	1	1	0	0	0	0	2	39360
5	03/04/1965	01/03/1986	01/03/1986	01/08/2021	3563,1	0	0	1	1	0	0	0	0	2	39360
1	03/07/1963	01/07/1985	01/07/1985	01/08/2013	5636,78	0	127,25	1	1	0	0	0	0	2	39360
5	24/03/1967	01/07/1985	01/07/1985	01/06/2021	9617,93	354,3	0	1	1	0	0	0	0	2	39360
1	14/06/1959	01/07/1985	01/07/1985	09/05/2011	8004,28	128,39	0	1	1	0	0	0	0	2	39360
6	28/09/1956	01/07/1985	01/07/1985	26/10/2010	9149,65	288,74	323,2	1	1	1	0	0	0	2	39360
2	31/03/1965	01/07/1985	01/07/1985	01/11/2015	10272,03	445,87	0	1	1	1	0	0	0	2	39360
5	01/02/1965	01/07/1985	01/07/1985	01/01/2017	8487,36	196,02	0	1	1	0	0	0	0	2	39360
1	30/10/1965	01/07/1985	01/07/1985	01/02/2017	6615,57	0	0	1	1	0	0	0	0	2	39360
5	31/05/1963	01/07/1985	01/07/1985	01/08/2013	5729,87	0	127,36	1	1	0	0	0	0	2	39360
5	14/12/1961	01/07/1985	01/07/1985	01/06/2012	8126,75	145,53	130,57	1	1	0	0	0	0	2	39360
1	28/01/1962	01/07/1985	01/07/1985	01/04/2016	6571,72	0	0	1	1	0	0	0	0	2	39360
5	16/01/1961	01/06/1986	01/06/1986	01/03/2017	3325,56	0	0	1	1	0	0	0	0	2	39360
3	17/05/1952	08/08/1977	08/08/1977	01/03/2021	6051,24	0	0	1	1	0	0	0	0	2	39360
2	27/12/1958	06/03/1994	06/03/1994	04/03/2022	2130	0	0	1	1	1	0	0	0	2	39360
2	19/06/1969	02/05/1988	02/05/1988	01/08/2020	8476,13	194,45	0	1	1	1	0	0	0	2	39360
1	27/12/1954	20/01/1987	20/01/1987	08/03/2012	6397,98	0	503,91	1	1	0	0	0	0	2	39360
2	27/07/1965	01/06/1986	01/06/1986	01/10/2015	5625,66	0	0	1	1	1	0	0	0	2	39360
5	25/09/1964	01/06/1986	01/06/1986	01/04/2018	6206,4	0	0	1	1	0	0	0	0	2	39360
1	25/11/1963	01/06/1986	01/06/1986	11/03/2014	8183,85	153,53	94,57	1	1	0	0	0	0	2	39360
1	28/11/1967	05/05/1987	05/05/1987	01/04/2018	8569,16	207,47	0	1	1	1	0	0	0	2	39360
2	18/10/1964	01/06/1986	01/06/1986	01/06/2018	6512,93	0	0	1	1	1	0	0	0	2	39360
2	18/06/1945	01/06/1986	01/06/1986	05/12/2005	1505,76	0	91,69	1	1	1	0	0	0	2	39360
2	10/02/1937	02/05/1988	02/05/1988	03/05/2007	2478	0	0	1	2	1	0	0	0	2	39360
2	07/07/1966	01/04/1987	01/04/1987	02/08/2022	2130	0	0	1	1	1	0	0	0	2	39360
1	15/07/1952	04/05/1987	04/05/1987	01/03/2013	1212	0	59,61	2	1	0	0	0	0	2	39360
1	24/10/1963	04/05/1987	04/05/1987	01/03/2019	1914,96	0	0	1	1	0	0	0	0	2	39360
2	10/09/1956	04/05/1987	04/05/1987	01/07/2017	1818	0	0	1	1	1	0	0	0	2	39360
1	22/11/1965	04/05/1987	04/05/1987	01/05/2019	6560,37	0	0	1	1	0	0	0	0	2	39360
1	23/08/1961	04/05/1987	04/05/1987	01/02/2019	8495,48	197,16	0	1	1	0	0	0	0	2	39360
2	05/08/1959	04/05/1987	04/05/1987	10/05/2010	6940,83	0	0	1	1	1	0	0	0	2	39360
5	02/05/1959	04/05/1987	04/05/1987	18/02/2010	7940,48	119,46	276,92	1	1	0	0	0	0	2	39360
1	18/09/1959	04/05/1987	04/05/1987	01/10/2017	6041,02	0	0	1	1	0	0	0	0	2	39360
2	26/05/1965	04/05/1987	04/05/1987	01/06/2015	7925,67	117,38	54,38	1	1	1	0	0	0	2	39360
1	01/10/1968	04/05/1987	04/05/1987	01/02/2020	8302,57	170,15	0	1	1	0	0	0	0	2	39360
2	25/02/1964	27/04/1987	27/04/1987	01/07/2018	1939,2	0	0	1	1	1	0	0	0	2	39360
2	21/02/1961	07/04/1987	07/04/1987	01/09/2020	8135,39	146,74	0	1	1	0	0	0	0	2	39360
2	18/11/1969	04/05/1987	04/05/1987	01/02/2019	11123,7	565,11	0	1	1	0	0	0	0	2	39360
3	02/06/1959	04/05/1987	04/05/1987	01/12/2012	6429,84	0	0	1	1	0	0	0	0	2	39360
2	25/03/1948	04/04/1987	04/04/1987	30/09/2008	1212	0	0	2	1	1	0	0	0	2	39360
5	18/11/1953	04/05/1987	04/05/1987	01/09/2021	7926,24	117,46	0	1	2	0	0	0	0	2	39360
2	19/12/1962	04/05/1987	04/05/1987	01/07/2014	5396,21	0	0	1	1	1	0	0	0	2	39360
2	15/11/1964	04/05/1987	04/05/1987	01/03/2019	10911,06	535,34	0	1	1	1	0	0	0	2	39360
3	04/09/1942	04/05/1987	04/05/1987	09/03/2005	1212	0	0	2	1	0	0	0	0	2	39360
2	03/03/1953	09/04/1987	09/04/1987	01/07/2017	1842,24	0	0	1	1	1	0	0	0	2	39360
5	18/09/1967	04/05/1987	04/05/1987	01/03/2019	8434,96	188,68	0	1	1	0	0	0	0	2	39360
1	22/01/1949	04/05/1987	04/05/1987	01/06/2017	1575,6	0	0	1	1	0	0	0	0	2	39360
2	17/07/1955	04/05/1987	04/05/1987	30/07/2008	4549,72	0	0	1	2	0	0	0	0	2	39360
5	15/07/1960	01/09/1984	01/09/1984	01/08/2016	9474,35	334,2	0	1	1	1	0	0	0	2	39360
1	07/07/1947	27/04/1987	27/04/1987	28/08/2007	1212	0	0	2	1	0	0	0	0	2	39360
2	09/12/1966	13/09/1988	13/09/1988	01/06/2017	6498,39	0	0	1	1	1	0	0	0	2	39360
3	07/06/1943	01/06/1987	01/06/1987	01/07/2012	5355,33	0	0	1	1	0	0	0	0	2	39360
1	07/07/1944	01/06/1987	01/06/1987	09/03/2005	1212	0	0	2	1	0	0	0	0	2	39360

Documento Assinado Digitalmente por: FRANCISCO BARRETO DE MENEZES LEITE
Acesse em: https://etce.tce.pe.gov.br/epp/validaDoc.seam Código do documento: 091c9bf7-1872-4cfd-87d6-9930b88f7dd4

1	15/06/1954	01/07/1987	01/07/1987	17/08/2011	1212	0	0	2	2	0	0	0	0	2	39360
3	27/07/1964	01/06/1987	01/06/1987	01/03/2020	1914,96	0	0	2	1	0	0	0	0	2	39360
3	10/05/1952	01/06/1987	01/06/1987	01/10/2012	1212	0	182,85	2	1	0	0	0	0	2	39360
1	01/11/1957	01/06/1987	01/06/1987	01/02/2018	1575,6	0	0	1	1	0	0	0	0	2	39360
1	26/09/1945	01/06/1987	01/06/1987	04/11/2005	1212	0	187,99	2	1	0	0	0	0	2	39360
3	28/04/1942	01/06/1987	01/06/1987	24/07/2002	1212	0	204,26	2	1	0	0	0	0	2	39360
3	07/10/1950	01/06/1987	01/06/1987	07/08/2012	1745,28	0	0	1	1	0	0	0	0	2	39360
3	22/11/1950	01/06/1987	01/06/1987	31/01/2011	1212	0	192,94	2	1	0	0	0	0	2	39360
2	25/03/1967	01/06/1987	01/06/1987	01/11/2017	8376,13	180,45	0	1	1	2	0	0	0	2	39360
5	18/12/1948	26/12/1976	26/12/1976	01/11/2014	12258	723,91	0	1	1	0	0	0	0	2	39360
3	21/12/1944	01/06/1987	01/06/1987	01/03/2005	1212	0	0	2	1	0	0	0	0	2	39360
1	06/02/1957	01/09/1987	01/09/1987	01/11/2017	1830,12	0	0	1	1	0	0	0	0	2	39360
3	01/08/1956	01/09/1987	01/09/1987	01/11/2017	1914,96	0	0	1	1	0	0	0	0	2	39360
2	15/07/1957	01/09/1987	01/09/1987	10/10/2011	6175,3	0	160,58	1	1	1	0	0	0	2	39360
1	26/11/1963	02/05/1988	02/05/1988	01/04/2019	1890,72	0	39,02	1	1	0	0	0	0	2	39360
5	04/06/1955	01/09/1987	01/09/1987	05/09/2005	4907,48	0	0	1	2	0	0	0	0	2	39360
2	03/03/1953	01/09/1987	01/09/1987	01/07/2018	1914,96	0	0	1	1	1	0	0	0	2	39360
2	27/05/1966	01/09/1987	01/09/1987	03/08/2021	2130	0	0	1	1	1	0	0	0	2	39360
5	19/02/1965	01/09/1987	01/09/1987	01/10/2020	1866,48	0	0	1	1	0	0	0	0	2	39360
2	20/04/1968	15/09/1987	15/09/1987	01/10/2020	2141,41	0	0	1	1	1	0	0	0	2	39360
3	10/08/1943	03/11/1987	03/11/1987	10/08/2013	2181,76	0	36,78	1	1	0	0	0	0	2	39360
1	08/11/1963	23/09/1988	23/09/1988	01/02/2019	1939,2	0	0	1	1	0	0	0	0	2	39360
2	08/11/1955	12/05/1988	12/05/1988	11/10/2005	1212	0	0	2	2	1	0	0	0	2	39360
3	05/09/1953	10/11/1987	10/11/1987	01/02/2014	4138,2	0	374,61	1	1	0	0	0	0	2	39360
1	18/04/1958	01/09/1984	01/09/1984	28/03/2011	8048,3	134,55	156,32	1	1	0	0	0	0	2	39360
2	29/09/1965	03/11/1987	03/11/1987	01/04/2021	2465,27	0	0	1	1	1	0	0	0	2	39360
2	24/02/1962	01/09/1984	01/09/1984	07/03/2013	6305,81	0	160,86	1	1	1	0	0	0	2	39360
5	13/03/1964	01/09/1984	01/09/1984	01/11/2018	17778,07	1496,72	0	1	1	0	0	0	0	2	39360
1	03/07/1951	01/11/1987	01/11/1987	01/08/2017	3275,82	0	0	1	1	0	0	0	0	2	39360
2	30/07/1957	01/02/1988	01/02/1988	01/11/2020	4216,22	0	0	1	1	1	0	0	0	2	39360
1	31/07/1963	02/05/1988	02/05/1988	01/02/2019	5852,46	0	0	1	1	0	0	0	0	2	39360
2	23/02/1967	02/05/1988	02/05/1988	01/05/2017	8016,21	130,06	0	1	1	1	0	0	0	2	39360
2	10/02/1966	02/05/1988	02/05/1988	01/09/2016	11983,64	685,5	0	1	1	1	0	0	0	2	39360
1	12/11/1964	10/05/1988	10/05/1988	01/09/2020	11679,1	642,86	0	1	1	1	0	0	0	2	39360
1	13/01/1968	02/05/1988	02/05/1988	01/03/2019	6541,1	0	0	1	1	0	0	0	0	2	39360
1	17/06/1961	02/05/1988	02/05/1988	01/08/2013	9159,25	290,08	0	1	1	1	0	0	0	2	39360
2	27/02/1963	02/05/1988	02/05/1988	01/08/2013	8193,67	154,9	0	1	1	1	0	0	0	2	39360
2	30/06/1960	12/05/1988	12/05/1988	01/06/2018	1818	0	0	1	1	1	0	0	0	2	39360
3	08/04/1945	02/05/1988	02/05/1988	11/07/2005	1212	0	0	2	1	0	0	0	0	2	39360
1	17/12/1964	02/05/1988	02/05/1988	01/08/2020	1826,12	0	0	1	1	0	0	0	0	2	39360
5	23/03/1960	02/05/1988	02/05/1988	01/09/2016	2115,73	0	0	2	1	0	0	0	0	2	39360
5	10/12/1954	04/04/1988	04/04/1988	01/02/2015	1212	0	0	2	1	0	0	0	0	2	39360
3	15/03/1946	04/04/1988	04/04/1988	13/01/2004	1212	0	0	2	2	0	0	0	0	2	39360
5	12/12/1958	04/04/1988	04/04/1988	01/07/2018	1575,6	0	0	1	1	0	0	0	0	2	39360
5	09/08/1962	04/04/1988	04/04/1988	01/06/2018	1890,72	0	0	1	1	0	0	0	0	2	39360
1	10/10/1969	04/04/1988	04/04/1988	01/07/2022	2130	0	0	1	1	0	0	0	0	2	39360
3	02/02/1944	12/05/1988	12/05/1988	11/02/2009	1212	0	381,67	2	1	0	0	0	0	2	39360
3	24/09/1948	01/04/1971	01/04/1971	01/07/2022	4965,05	0	0	1	1	0	0	0	0	2	39360
2	10/04/1950	01/12/1987	01/12/1987	01/05/2017	1727,89	0	0	2	1	1	0	0	0	2	39360
2	29/11/1968	12/05/1988	12/05/1988	01/09/2022	2130	0	0	1	1	1	0	0	0	2	39360
2	14/10/1949	12/01/1988	12/01/1988	01/01/2020	1384,93	0	127,54	2	1	1	0	0	0	2	39360
2	09/01/1940	12/05/1988	12/05/1988	11/05/2007	1212	0	0	1	1	1	0	0	0	2	39360
5	18/01/1953	12/01/1988	12/01/1988	17/08/2011	1466,52	0	0	2	1	0	0	0	0	2	39360
1	16/12/1959	01/04/1986	01/04/1986	01/06/2016	1914,96	0	0	1	1	0	0	0	0	2	39360
6	07/12/1947	01/11/1968	01/11/1968	11/04/2005	2596,55	0	0	1	1	1	0	0	0	2	39360
1	15/01/1957	12/05/1988	12/05/1988	01/06/2018	1939,2	0	0	1	1	0	0	0	0	2	39360
2	14/11/1942	15/06/1966	15/06/1966	10/01/2013	3490,3	0	0	1	1	1	0	0	0	2	39360
6	28/07/1964	12/05/1988	12/05/1988	01/02/2020	8460,17	192,21	0	2	1	1	0	0	0	2	39360
2	29/07/1946	01/06/1988	01/06/1988	05/09/2013	5987,05	0	0	1	1	1	0	0	0	2	39360
2	15/09/1966	12/05/1988	12/05/1988	01/03/2020	8194,59	155,03	0	2	1	0	0	0	0	2	39360
1	17/02/1970	12/05/1988	12/05/1988	01/02/2021	8476,13	194,45	0	1	1	0	0	0	0	2	39360
1	25/01/1944	12/05/1988	12/05/1988	07/12/2004	1212	0	0	2	1	0	0	0	0	2	39360
5	11/11/1945	02/05/1988	02/05/1988	26/12/2005	1212	0	0	2	1	0	0	0	0	2	39360
3	27/08/1965	02/05/1988	02/05/1988	01/10/2018	1914,96	0	0	1	1	0	0	0	0	2	39360
1	30/07/1970	02/05/1988	02/05/1988	01/06/2021	12260,77	724,3	0	1	1	0	0	0	0	2	39360
3	17/05/1953	22/08/1988	22/08/1988	01/04/2014	1212	0	142,45	2	1	0	0	0	0	2	39360
2	06/12/1948	15/03/1975	15/03/1975	17/11/2000	5599,52	0	0	1	1	1	0	0	0	2	39360
1	31/01/1944	24/03/1969	24/03/1969	19/04/2011	4397,83	0	0	1	1	0	0	0	0	2	39360
1	07/07/1948	11/06/1966	11/06/1966	11/03/2002	5627,14	0	0	1	1	0	0	0	0	2	39360
5	27/08/1952	21/05/1973	21/05/1973	07/07/2003	5214,23	0	0	1	1	0	0	0	0	2	39360
3	30/10/1938	01/04/1972	01/04/1972	09/05/2003	3221,49	0	0	2	1	0	0	0	0	2	39360
2	01/07/1950	01/03/1973	01/03/1973	01/02/2000	5560,85	0	260,71	1	1	1	0	0	0	2	39360
3	26/08/1940	01/03/1973	01/03/1973	01/01/2011	4929,04	0	0	1	1	0	0	0	0	2	39360
1	14/04/1947	01/08/1973	01/08/1973	17/04/2000	5538,76	0	0	1	1	0	0	0	0	2	39360
2	10/08/1957	01/09/1984	01/09/1984	01/04/2015	6589,4	0	0	1	1	1	0	0	0	2	39360
5	30/04/1958	16/12/1983	16/12/1983	11/03/2014	8611,94	213,46	180,44	1	1	0	0	0	0	2	39360
2	22/01/1960	01/09/1984	01/09/1984	01/06/2015	12013,02	689,61	0	1	1	1	0	0	0	2	39360
2	31/01/1965	01/09/1984	01/09/1984	01/10/2015	8534,17	202,57	0	1	1	2	0	0	0	2	39360
3	06/07/1957	01/02/1984	01/02/1984	05/01/2009	6215,95	0	0	1	1	0	0	0	0	2	39360
1	23/02/1948	28/01/1974	28/01/1974	24/07/2000	6999,43	0	238,51	1	1	0	0	0	0	2	39360
3	29/06/1942	28/01/1974	28/01/1974	24/07/2002	5624,04	0	256,57	1	1	0	0	0	0	2	39360
2	30/03/1967	03/03/1986	03/03/1986	01/02/2018	10603,94	492,34	0	1	1	1	0	0	0	2	39360
3	31/05/1964	01/09/1984	01/09/1984	01/02/2015	8478,79	194,82	156,29	1	1	0	0	0	0	2	39360
5	21/07/1953	01/09/1984	01/09/1984	07/01/2010	8004,28	128,39	408,88	1	1	0	0	0	0	2	39360
5	06/08/1950	01/03/1972	01/03/1972	10/12/2008	5760,23	0	0	1	1	0	0	0	0	2	39360
1	06/06/1965	01/09/1984	01/09/1984	01/02/2016	8615,29	213,93	0	1	1	1	0	0	0	2	39360
1	30/06/1964	03/03/1986	03/03/1986	01/09/2014	5654,03	0	0	1	1	0	0	0	0	2	39360
2	06/07/1964	03/03/1988	03/03/1988	01/09/2016	5605,72	0	0	1	1	1	0	0	0	2	39360
2	06/06/1967	02/05/1988	02/05/1988	01/02/2018	5867,74	0	0	1	1	1	0	0	0	2	39360
1	21/08/1964	01/06/1986	01/06/1986	01/08/2017	6806	0	0	1	1	0	0	0	0	2	39360
2	04/12/1969	02/05/1988	02/05/1988	01/08/2020	8476,13	194,45	0	1	1	1	0	0	0	2	39360
1	28/09/1969	16/09/1988	16/09/1988	01/04/2022	5855,66	0	0	1	1	0	0	0	0	2	39360
2	27/01/1954	01/06/1986	01/06/1986	01/07/2011	5319,14	0	91,52	1	1	1	0	0	0	2	39360
5	30/11/1967	01/06/1986	01/06/1986	01/02/2020	8475,44	194,35	0	2	1	0	0	0	0	2	39360
5	29/12/1964	01/06/1986	01/06/1986	01/02/2019	8536,02	202,83	0	1	1	0	0	0	0	2	39360
1	18/08/1963	01/06/1986	01/06/1986	01/12/2013	6275,29	0	91,21	1	1	0	0	0	0	2	39360
1	16/06/1963	06/01/1986	06/01/1986	01/11/2020	8327,73	173,67	0	1	1	0	0	0	0	2	39360
5	13/12/1961	01/06/1986	01/06/1986	30/12/2011	7358,61	37,99	0	1	1	0	0	0	0	2	39360
2	25/01/1960	04/05/1987	04/05/1987	01/12/2012	6266,13	0	0	1	1	1	0	0	0	2	39360
3	23/12/1953	02/05/1988	02/05/1988	01/02/2015	5594,22	0	0	1	1	0	0	0	0	2	39360
2	10/05/1966	04/05/1987	04/05/1987	03/08/2021	24896,39	1740,26	0	1	1	1	0	0	0	2	39360
3	27/11/1947	21/03/1973	21/03/1973	18/08/2003	5467,16	0	0	1	1	0	0	0	0	2	39360
3	24/03/1944	15/03/1981	15/03/1981	09/03/2005	1212	0	0	2	1	0	0	0	0	2	39360
5	04/04/1963	04/04/1983	04/04/1983	01/02/2018	8583,26	209,45	0	1	1	0	0	0	0	2	39360
2	10/11/1954	01/04/1977	01/04/1977	25/09/2005	6502,81	0	0	1	1	1	0	0	0	2	39360
3	03/03/1954	01/08/1978	01/08/1978	23/04/2007	5381,9	0	0	1	1	1	0	0	0	2	39360

Documento Assinado Digitalmente por: FRANCISCO BARRETO DE MENEZES LEITE
Acesse em: https://etce.tce.pe.gov.br/epp/validaDoc.seam Código do documento: 091c9bf7-1872-4cfd-87d6-9930b88f7dd4

3	10/11/1968	12/05/1988	12/05/1988	01/07/2022	2276,6	0	0	1	1	0	0	0	0	2	39360
5	12/12/1947	28/01/1974	28/01/1974	13/01/2004	4819,77	0	237,97	1	1	0	0	0	0	2	39360
2	14/07/1959	01/03/1982	01/03/1982	22/09/2009	5350,64	0	236,41	1	1	1	0	0	0	2	39360
1	15/03/1954	01/02/1976	01/02/1976	18/04/2007	3451,72	0	0	1	2	0	0	0	0	2	39360
2	20/10/1960	04/04/1983	04/04/1983	01/12/2014	7805,36	100,54	0	1	1	1	0	0	0	2	39360
2	20/06/1959	01/08/1979	01/08/1979	01/08/2013	4125,61	0	0	1	1	1	0	0	0	2	39360
2	25/01/1959	01/02/1984	01/02/1984	01/04/2019	3448,5	0	0	1	1	0	0	0	0	2	39360
2	08/10/1959	01/02/1984	01/02/1984	30/12/2011	5652,34	0	178,67	1	1	1	0	0	0	2	39360
3	08/04/1945	01/08/1984	01/08/1984	11/06/2005	1212	0	0	2	1	0	0	0	0	2	39360
3	05/05/1953	01/08/1984	01/08/1984	05/09/2013	1830,12	0	0	1	1	0	0	0	0	2	39360
2	09/09/1953	01/09/1984	01/09/1984	14/06/2010	8048,3	134,55	157,34	1	1	1	0	0	0	2	39360
5	20/08/1943	01/09/1984	01/09/1984	13/01/2004	5406,2	0	0	1	1	0	0	0	0	2	39360
5	14/03/1952	01/09/1984	01/09/1984	07/03/2012	1830,12	0	253,7	1	1	0	0	0	0	2	39360
2	04/03/1951	28/01/1974	28/01/1974	10/01/2000	3876,62	0	0	1	1	1	0	0	0	2	39360
5	26/03/1953	01/05/1975	01/05/1975	22/06/2009	9735,93	370,82	0	1	1	0	0	0	0	2	39360
1	16/01/1963	02/01/1986	02/01/1986	01/01/2018	1914,96	0	0	1	1	0	0	0	0	2	39360
2	18/10/1962	01/09/1984	01/09/1984	01/01/2013	8183,85	153,53	164,24	1	1	1	0	0	0	2	39360
2	27/04/1963	01/09/1984	01/09/1984	01/01/2017	6396,81	0	0	1	1	1	0	0	0	2	39360
1	05/12/1956	01/04/1980	01/04/1980	15/07/2011	3590,95	0	0	1	1	0	0	0	0	2	39360
1	10/02/1955	01/05/1982	01/05/1982	17/08/2009	5277,8	0	0	1	1	0	0	0	0	2	39360
1	25/01/1951	02/05/1978	02/05/1978	30/05/2007	1575,6	0	0	2	1	0	0	0	0	2	39360
2	04/07/1947	12/02/1981	12/02/1981	15/10/2007	1212	0	0	2	1	1	0	0	0	2	39360
1	21/05/1959	01/06/1987	01/06/1987	01/06/2018	1914,93	0	0	1	1	0	0	0	0	2	39360
1	20/10/1958	04/04/1983	04/04/1983	18/04/2011	8069,86	137,57	93,93	1	1	0	0	0	0	2	39360
2	10/11/1959	04/04/1983	04/04/1983	25/03/2010	5450,24	0	0	1	1	1	0	0	0	2	39360
1	04/04/1959	02/05/1979	02/05/1979	01/07/2011	3236,73	0	0	2	1	0	0	0	0	2	39360
1	18/07/1956	01/06/1983	01/06/1983	18/07/2006	5522,12	0	0	1	1	0	0	0	0	2	39360
2	28/09/1929	07/02/1977	07/02/1977	15/09/2003	2247,29	0	0	2	1	1	0	0	0	2	39360
3	22/07/1956	01/02/1979	01/02/1979	04/08/2006	8069,86	137,57	0	1	1	0	0	0	0	2	39360
5	11/04/1951	15/05/1983	15/05/1983	01/10/2012	3218,6	0	0	1	1	1	0	0	0	2	39360
2	26/09/1959	01/07/1983	01/07/1983	01/07/2016	8526,86	201,55	0	1	1	1	0	0	0	2	39360
2	20/04/1966	15/02/1984	15/02/1984	02/05/2018	8569,16	207,47	0	1	1	2	0	0	0	2	39360
2	04/07/1956	01/08/1984	01/08/1984	01/07/2016	1939,2	0	0	1	1	1	0	0	0	2	39360
3	07/09/1965	01/04/1987	01/04/1987	01/09/2022	2300,4	0	0	1	1	0	0	0	0	2	39360
3	28/05/1956	01/09/1984	01/09/1984	16/11/2009	8048,3	134,55	159,12	1	1	0	0	0	0	2	39360
2	13/04/1954	02/05/1979	02/05/1979	17/08/2011	3233,62	0	0	1	1	1	0	0	0	2	39360
1	20/03/1955	04/04/1983	04/04/1983	10/05/2010	2633,4	0	0	1	2	0	0	0	0	2	39360
1	11/07/1943	01/08/1984	01/08/1984	16/04/2007	1466,52	0	126,08	2	1	0	0	0	0	2	39360
2	16/06/1949	01/07/1984	01/07/1984	08/10/2009	2475	0	0	1	1	0	0	0	0	2	39360
1	25/02/1957	13/07/1984	13/07/1984	01/04/2021	3490,3	0	0	1	1	0	0	0	0	2	39360
1	23/07/1954	01/02/1980	01/02/1980	01/06/2012	2508,84	0	292,66	2	1	0	0	0	0	2	39360
1	06/01/1955	04/05/1987	04/05/1987	01/04/2016	1805,88	0	0	1	1	0	0	0	0	2	39360
2	06/12/1958	05/10/1977	05/10/1977	01/09/2020	6907,9	0	0	1	1	0	0	0	0	2	39360
3	24/12/1945	02/05/1988	02/05/1988	10/03/2006	1418,04	0	145,85	2	1	0	0	0	0	2	39360
1	25/04/1943	07/03/1978	07/03/1978	13/10/2003	1212	0	0	1	1	0	0	0	0	2	39360
5	30/03/1952	01/03/1982	01/03/1982	30/07/2008	6947,99	0	0	1	1	0	0	0	0	2	39360
2	15/05/1950	22/02/1979	22/02/1979	14/07/2004	5538,76	0	0	1	1	1	0	0	0	2	39360
3	30/05/1943	17/02/1984	17/02/1984	15/09/2003	1454,4	0	157,82	2	1	0	0	0	0	2	39360
2	07/03/1961	01/06/1980	01/06/1980	10/10/2011	9298,99	309,65	263,77	1	1	1	0	0	0	2	39360
3	21/03/1938	01/08/1973	01/08/1973	22/03/2008	3101,37	0	0	1	1	0	0	0	0	2	39360
2	30/10/1952	10/11/1987	10/11/1987	07/03/2013	1212	0	0	2	1	1	0	0	0	2	39360
1	06/08/1962	12/05/1988	12/05/1988	01/10/2021	2130	0	0	1	1	0	0	0	0	2	39360
2	03/11/1947	30/04/1975	30/04/1975	01/12/2012	2011,92	0	0	2	1	1	0	0	0	2	39360
2	01/03/1937	01/02/1974	01/02/1974	30/07/2008	2627	0	0	1	1	1	0	0	0	2	39360
1	05/12/1953	01/05/1979	01/05/1979	01/10/2009	1575,6	0	0	2	1	0	0	0	0	2	39360
1	02/06/1951	04/04/1983	04/04/1983	28/03/2011	1284,72	0	256,56	1	1	0	0	0	0	2	39360
1	30/06/1948	04/04/1983	04/04/1983	11/11/2008	1212	0	196,26	1	1	0	0	0	0	2	39360
2	19/04/1952	01/04/1984	01/04/1984	01/05/2016	1854,36	0	0	1	1	1	0	0	0	2	39360
2	10/03/1965	07/06/1983	07/06/1983	01/05/2017	1866,48	0	0	1	1	1	0	0	0	2	39360
3	10/06/1942	01/08/1984	01/08/1984	16/09/2002	1430,16	0	0	2	1	0	0	0	0	2	39360
1	09/11/1948	01/08/1984	01/08/1984	12/01/2009	1212	0	272,23	2	1	0	0	0	0	2	39360
1	24/11/1957	15/05/1986	15/05/1986	01/07/2021	3414,1	0	0	1	1	1	0	0	0	2	39360
3	13/12/1951	01/09/1984	01/09/1984	08/10/2009	5287,75	0	160,19	1	1	0	0	0	0	2	39360
2	28/05/1957	01/04/1982	01/04/1982	07/09/2007	6898,18	0	233,55	1	1	1	0	0	0	2	39360
1	01/11/1956	01/05/1982	01/05/1982	30/07/2008	8069,86	137,57	0	1	1	0	0	0	0	2	39360
1	21/06/1954	04/04/1983	04/04/1983	31/01/2011	5334,29	0	202,25	1	1	0	0	0	0	2	39360
1	23/02/1943	02/01/1973	02/01/1973	26/09/2006	2902,27	0	0	2	1	0	0	0	0	2	39360
2	18/11/1963	01/02/1984	01/02/1984	01/05/2014	11182,43	573,33	285,83	1	1	1	0	0	0	2	39360
3	20/11/1946	01/08/1994	01/08/1994	15/02/2007	1212	0	0	2	1	0	0	0	0	2	39360
3	17/08/1949	01/08/1984	01/08/1984	22/09/2009	1212	0	171,86	2	1	1	0	0	0	2	39360
1	30/07/1953	15/05/1986	15/05/1986	01/04/2019	3385,8	0	168,19	1	1	0	0	0	0	2	39360
1	15/12/1960	01/12/1985	01/12/1985	01/04/2016	1842,24	0	0	1	1	0	0	0	0	2	39360
6	20/12/1958	15/06/1978	15/06/1978	01/10/2017	2024,04	0	0	1	1	1	0	0	0	2	39360
1	04/07/1958	04/04/1983	04/04/1983	30/03/2009	5350,64	0	0	1	1	0	0	0	0	2	39360
1	11/08/1953	01/09/1981	01/09/1981	14/06/2010	3221,49	0	281,5	1	1	0	0	0	0	2	39360
2	06/12/1948	30/03/1978	30/03/1978	31/03/2009	3725,65	0	0	1	1	1	0	0	0	2	39360
3	01/08/1955	01/09/1981	01/09/1981	30/11/2010	3536,07	0	0	2	1	0	0	0	0	2	39360
2	06/07/1939	01/04/1977	01/04/1977	06/11/2007	4649,56	0	104,7	1	1	1	0	0	0	2	39360
5	11/03/1954	03/04/1978	03/04/1978	06/05/2005	5715,95	0	0	1	1	0	0	0	0	2	39360
1	14/09/1956	01/10/1980	01/10/1980	07/05/2012	6650,8	0	285,64	1	1	0	0	0	0	2	39360
2	27/01/1956	02/04/1979	02/04/1979	12/09/2007	7068,63	0	303,1	1	1	1	0	0	0	2	39360
2	08/08/1963	01/03/1983	01/03/1983	01/07/2015	8648,96	218,64	0	1	1	1	0	0	0	2	39360
3	30/10/1951	10/02/1976	10/02/1976	25/02/2003	7298,49	29,58	0	1	1	0	0	0	0	2	39360
3	21/07/1959	01/08/1984	01/08/1984	01/08/2015	1914,96	0	0	1	1	0	0	0	0	2	39360
2	24/11/1940	13/07/1977	13/07/1977	23/12/2002	1515	0	0	1	1	1	0	0	0	2	39360
1	17/06/1954	04/04/1983	04/04/1983	30/07/2008	5314,55	0	0	1	1	0	0	0	0	2	39360
3	26/09/1952	04/04/1983	04/04/1983	30/07/2008	5314,55	0	0	1	1	0	0	0	0	2	39360
5	24/08/1953	07/02/1974	07/02/1974	01/09/2004	5605,04	0	239,53	1	1	0	0	0	0	2	39360
2	10/02/1953	14/05/1976	14/05/1976	12/04/2006	5627,14	0	0	1	1	1	0	0	0	2	39360
5	13/08/1944	01/06/1983	01/06/1983	30/03/2009	1212	0	0	2	1	0	0	0	0	2	39360
1	09/11/1961	04/04/1983	04/04/1983	01/06/2012	8152,14	149,09	204,94	1	1	0	0	0	0	2	39360
2	03/05/1949	01/06/1983	01/06/1983	04/01/2007	5275,17	0	277,71	1	1	1	0	0	0	2	39360
1	06/12/1963	04/04/1983	04/04/1983	01/07/2014	6042,41	0	0	1	1	0	0	0	0	2	39360
1	30/11/1950	08/05/1978	08/05/1978	09/10/2008	2778,65	0	59,19	1	1	0	0	0	0	2	39360
2	26/05/1962	04/04/1983	04/04/1983	01/07/2014	8691,1	224,54	0	1	1	1	0	0	0	2	39360
5	17/03/1953	01/05/1979	01/05/1979	08/06/2009	1527,12	0	312,76	1	1	0	0	0	0	2	39360
2	26/04/1964	01/04/1982	01/04/1982	01/09/2020	6011,49	0	0	1	1	0	0	0	0	2	39360
1	09/10/1934	01/02/1979	01/02/1979	15/09/2003	5560,85	0	0	1	1	0	0	0	0	2	39360
2	03/09/1955	04/04/1983	04/04/1983	05/09/2013	5696,32	0	0	1	1	1	0	0	0	2	39360
1	16/07/1955	04/04/1983	04/04/1983	30/07/2008	5314,55	0	201,33	1	1	0	0	0	0	2	39360
5	26/03/1952	01/03/1982	01/03/1982	07/05/2012	1890,72	0	0	2	1	0	0	0	0	2	39360
1	25/04/1938	15/08/1974	15/08/1974	27/12/2004	1575,6	0	330,3	2	1	0	0	0	0	2	39360
2	09/06/1957	01/04/1979	01/04/1979	26/10/2010	1575,6	0	0	2	1	1	0	0	0	2	39360
2	25/11/1959	04/04/1983	04/04/1983	01/07/2010	5350,64	0	200,94	1	1	1	0	0	0	2	39360
3	22/10/1957	04/04/1983	04/04/1983	30/07/2008	5314,55	0	0	1	1	0	0	0	0	2	39360
2	16/11/1945	04/04/1983	04/04/1983	02/05/2013	18782,4	1637,33	200,16	1	1	1	0	0	0	2	39360

Documento Assinado Digitalmente por: FRANCISCO BARRETO DE MENEZES LEITE
Acesse em: https://etce.tce.pe.gov.br/epp/validaDoc.seam Código do documento: 091c9bf7-1872-4cfd-87d6-9930b88f7dd4

2	15/03/1964	01/02/1984	01/02/1984	01/01/2018	1575,6	0	0	1	1	1	0	0	0	2	39360
1	17/06/1949	01/08/1984	01/08/1984	01/10/2009	1212	0	287,81	2	1	0	0	0	0	2	39360
2	16/09/1959	01/09/1984	01/09/1984	18/04/2011	6888,91	0	275,31	1	1	1	0	0	0	2	39360
3	10/04/1951	08/08/1984	08/08/1984	01/11/2014	1720,08	0	0	1	1	0	0	0	0	2	39360
5	03/12/1955	01/08/1984	01/08/1984	01/09/2014	1824,41	0	0	1	1	0	0	0	0	2	39360
2	28/02/1946	01/08/1984	01/08/1984	28/03/2006	1212	0	146,89	2	1	1	0	0	0	2	39360
1	23/05/1951	01/08/1984	01/08/1984	01/07/2011	1212	0	271,31	2	1	0	0	0	0	2	39360
2	04/02/1943	01/07/1984	01/07/1984	01/01/2011	1212	0	0	2	2	1	0	0	0	2	39360
1	06/01/1963	10/09/1984	10/09/1984	01/05/2017	1866,48	0	0	1	1	0	0	0	0	2	39360
5	05/07/1955	01/09/1984	01/09/1984	17/08/2009	1466,52	0	0	1	2	0	0	0	0	2	39360
5	16/06/1960	01/09/1984	01/09/1984	07/03/2012	5612,01	0	163,36	1	1	0	0	0	0	2	39360
3	06/04/1958	01/12/1983	01/12/1983	01/09/2014	1429,2	0	0	1	1	0	0	0	0	2	39360
2	24/08/1958	15/03/1981	15/03/1981	01/07/2010	5323,93	0	0	1	1	1	0	0	0	2	39360
1	14/08/1952	02/05/1983	02/05/1983	25/10/2010	5327,68	0	195,53	1	1	0	0	0	0	2	39360
2	23/04/1949	01/04/1977	01/04/1977	14/09/2009	4808,41	0	0	1	2	1	0	0	0	2	39360
3	24/09/1959	01/12/1983	01/12/1983	01/10/2014	1890,72	0	0	1	1	0	0	0	0	2	39360
2	10/07/1964	01/09/1984	01/09/1984	01/10/2018	1939,2	0	0	1	1	1	0	0	0	2	39360
3	25/06/1946	01/03/1983	01/03/1983	01/04/2013	3280,46	0	207,67	2	1	0	0	0	0	2	39360
1	14/05/1949	01/03/1982	01/03/1982	01/01/2014	3514,89	0	0	1	1	0	0	0	0	2	39360
3	15/06/1942	01/08/1984	01/08/1984	24/07/2002	1212	0	160,52	2	1	0	0	0	0	2	39360
2	29/06/1947	01/04/1979	01/04/1979	09/09/2004	2475	0	0	1	2	1	0	0	0	2	39360
2	07/08/1943	01/02/1982	01/02/1982	11/11/2003	3846	0	0	1	1	0	0	0	0	2	39360
1	27/09/1954	04/04/1983	04/04/1983	26/10/2010	3652,41	0	0	1	1	0	0	0	0	2	39360
3	28/04/1945	01/11/1980	01/11/1980	07/07/2005	1212	0	0	2	1	0	0	0	0	2	39360
5	13/04/1954	07/02/1979	07/02/1979	12/07/2004	5314,55	0	0	1	1	0	0	0	0	2	39360
1	06/03/1960	01/08/1980	01/08/1980	01/06/2013	4209,9	0	276,96	1	1	1	0	0	0	2	39360
5	28/11/1962	04/04/1983	04/04/1983	01/11/2013	7235,28	20,73	0	1	1	0	0	0	0	2	39360
2	16/06/1951	01/02/1984	01/02/1984	17/08/2011	1212	0	168,59	2	1	1	0	0	0	2	39360
3	13/11/1957	01/03/1977	01/03/1977	30/07/2008	7397,43	228,79	0	1	1	0	0	0	0	2	39360
1	02/02/1960	01/02/1986	01/02/1986	01/02/2016	2046,24	0	0	1	1	0	0	0	0	2	39360
2	14/05/1947	18/02/1981	18/02/1981	11/07/2007	1212	0	0	2	1	1	0	0	0	2	39360
5	17/07/1949	30/03/1978	30/03/1978	02/01/2003	5574,99	0	246,98	1	1	0	0	0	0	2	39360
5	03/06/1954	10/02/1976	10/02/1976	19/11/2002	7027,27	2,18	315,67	1	1	0	0	0	0	2	39360
2	13/06/1955	01/03/1980	01/03/1980	20/04/2006	7516,74	60,13	265,02	1	1	1	0	0	0	2	39360
2	22/02/1936	01/08/1978	01/08/1978	02/01/2001	6232,17	0	0	1	1	1	0	0	0	2	39360
2	07/08/1951	01/03/1980	01/03/1980	16/11/2011	1939,2	0	0	2	1	1	0	0	0	2	39360
2	06/01/1964	04/04/1983	04/04/1983	01/03/2020	8546,31	204,27	0	2	1	0	0	0	0	2	39360
3	16/08/1942	02/05/1978	02/05/1978	30/07/2008	1575,6	0	0	2	1	0	0	0	0	2	39360
2	20/05/1946	01/11/1968	01/11/1968	07/12/2004	1636,2	0	276,76	2	1	1	0	0	0	2	39360
3	27/03/1948	01/03/1981	01/03/1981	01/02/2000	5406,2	0	142,69	1	1	0	0	0	0	2	39360
3	21/03/1959	01/12/1983	01/12/1983	01/07/2015	1890,72	0	280,41	1	1	0	0	0	0	2	39360
1	04/05/1952	01/09/1984	01/09/1984	01/02/2015	1866,48	0	167,89	2	1	0	0	0	0	2	39360
1	30/10/1958	01/07/1984	01/07/1984	01/03/2014	1709,56	0	0	2	1	0	0	0	0	2	39360
2	09/03/1956	01/06/1983	01/06/1983	01/11/2016	12172,78	711,98	0	1	1	1	0	0	0	2	39360
3	26/11/1940	01/04/1974	01/04/1974	30/06/2004	1575,6	0	0	2	1	0	0	0	0	2	39360
3	24/09/1945	01/02/1984	01/02/1984	08/04/2009	1212	0	0	1	1	0	0	0	0	2	39360
2	26/07/1959	01/02/1984	01/02/1984	01/06/2016	1975,56	0	0	1	1	1	0	0	0	2	39360
1	07/09/1948	10/08/1982	10/08/1982	12/11/2012	1212	0	214,67	2	1	0	0	0	0	2	39360
1	06/06/1948	14/04/1980	14/04/1980	01/11/2013	1939,2	0	0	1	1	0	0	0	0	2	39360
1	08/10/1949	01/09/1979	01/09/1979	25/07/2005	5287,75	0	0	1	1	0	0	0	0	2	39360
3	09/01/1948	01/06/1983	01/06/1983	24/01/2008	6241,33	0	0	1	1	0	0	0	0	2	39360
3	16/03/1940	23/04/1984	23/04/1984	07/06/2005	1212	0	163,53	2	1	0	0	0	0	2	39360
2	29/12/1947	07/02/1979	07/02/1979	01/05/2014	4494,6	0	0	1	1	1	0	0	0	2	39360
1	02/10/1956	02/01/1985	02/01/1985	01/07/2015	1842,24	0	0	1	1	0	0	0	0	2	39360
2	04/04/1959	01/04/1987	01/04/1987	01/05/2017	2425,61	0	0	1	1	1	0	0	0	2	39360
2	23/05/1946	12/05/1988	12/05/1988	11/12/2006	1212	0	0	2	1	0	0	0	0	2	39360
1	07/06/1959	01/04/1985	01/04/1985	01/08/2021	4455	0	0	1	1	1	0	0	0	2	39360
3	06/01/1965	03/05/1985	03/05/1985	01/02/2019	1939,2	0	0	1	1	0	0	0	0	2	39360
5	03/11/1957	12/05/1988	12/05/1988	01/06/2014	3289,68	0	0	2	1	0	0	0	0	2	39360
2	28/11/1959	01/07/1985	01/07/1985	30/11/2010	5287,75	0	123,72	1	1	1	0	0	0	2	39360
2	18/10/1941	01/07/1985	01/07/1985	01/01/2011	1212	0	0	2	1	1	0	0	0	2	39360
1	28/02/1951	01/07/1985	01/07/1985	01/06/2021	1808,04	0	0	1	1	0	0	0	0	2	39360
2	14/02/1958	01/07/1985	01/07/1985	26/10/2010	9149,65	0	0	1	1	1	0	0	0	2	39360
2	20/01/1953	01/07/1985	01/07/1985	01/09/2014	3936,32	0	0	1	1	1	0	0	0	2	39360
5	13/06/1961	01/07/1985	01/07/1985	01/08/2016	8549,63	204,74	0	1	1	0	0	0	0	2	39360
2	27/12/1961	01/07/1985	01/07/1985	01/12/2012	5759,99	0	124,31	1	1	1	0	0	0	2	39360
5	21/09/1968	01/07/1985	01/07/1985	01/11/2019	8566,64	207,12	0	1	1	0	0	0	0	2	39360
3	07/11/1953	01/07/1985	01/07/1985	02/05/2014	1515	0	238,68	2	1	0	0	0	0	2	39360
1	07/01/1939	01/07/1985	01/07/1985	23/11/2000	1212	0	125,49	1	1	0	0	0	0	2	39360
2	26/12/1948	01/07/1985	01/07/1985	07/03/2012	2230,08	0	0	2	2	1	0	0	0	2	39360
2	07/04/1941	01/07/1985	01/07/1985	07/01/2008	1212	0	150,63	1	1	1	0	0	0	2	39360
1	13/08/1945	01/04/1987	01/04/1987	01/06/2015	1757,4	0	0	2	1	0	0	0	0	2	39360
2	28/11/1937	08/02/1982	08/02/1982	29/11/2007	4073,35	0	0	1	1	1	0	0	0	2	39360
2	31/12/1955	01/07/1985	01/07/1985	01/08/2022	5301,37	0	0	1	1	1	0	0	0	2	39360
1	06/11/1939	01/03/1986	01/03/1986	07/11/2009	1212	0	0	2	1	0	0	0	0	2	39360
1	20/12/1951	01/08/1985	01/08/1985	01/09/2014	4237,91	0	0	1	1	2	0	0	0	2	39360
2	07/01/1949	01/08/1985	01/08/1985	01/07/2012	4154,8	0	460,67	1	1	1	0	0	0	2	39360
6	12/07/1963	01/04/1987	01/04/1987	01/01/2020	1842,24	0	0	2	1	1	0	0	0	2	39360
3	25/09/1939	01/08/1985	01/08/1985	02/01/2003	1212	0	0	2	1	0	0	0	0	2	39360
3	05/02/1945	01/04/1987	01/04/1987	26/10/2005	1430,16	0	0	2	1	0	0	0	0	2	39360
1	16/07/1959	02/09/1985	02/09/1985	01/02/2016	1914,96	0	0	1	1	0	0	0	0	2	39360
2	09/12/1955	01/09/1985	01/09/1985	01/12/2015	1866,48	0	0	2	1	1	0	0	0	2	39360
1	29/01/1958	14/10/1985	14/10/1985	01/08/2022	3448,5	0	0	2	1	0	0	0	0	2	39360
2	24/08/1959	01/11/1985	01/11/1985	01/07/2021	2201,71	0	0	1	1	1	0	0	0	2	39360
2	06/09/1957	01/04/1987	01/04/1987	01/05/2017	1890,72	0	0	1	1	1	0	0	0	2	39360
2	14/08/1953	02/01/1986	02/01/1986	01/02/2016	1842,24	0	0	1	1	1	0	0	0	2	39360
1	09/08/1951	01/04/1986	01/04/1986	30/12/2011	1502,8	0	214,42	2	1	0	0	0	0	2	39360
3	19/02/1943	01/07/1985	01/07/1985	27/06/2005	1212	0	103,05	2	1	0	0	0	0	2	39360
2	11/09/1960	03/03/1986	03/03/1986	01/07/2013	7321,96	32,86	0	1	1	1	0	0	0	2	39360
1	08/10/1962	01/04/1986	01/04/1986	01/04/2017	1866,48	0	0	1	1	0	0	0	0	2	39360
1	17/06/1948	15/04/1986	15/04/1986	01/01/2014	4073,35	0	242,91	1	1	1	0	0	0	2	39360
1	13/03/1958	01/06/1986	01/06/1986	01/12/2012	1781,64	0	241,01	2	1	0	0	0	0	2	39360
1	26/04/1956	01/06/1986	01/06/1986	01/01/2018	1914,96	0	0	1	1	0	0	0	0	2	39360
5	21/08/1949	01/06/1986	01/06/1986	08/10/2009	1212	0	225,86	2	1	0	0	0	0	2	39360
1	08/09/1942	12/06/1986	12/06/1986	11/10/2006	1433,68	0	0	1	1	0	0	0	0	2	39360
1	12/11/1963	12/06/1986	12/06/1986	01/02/2018	1842,24	0	0	1	1	0	0	0	0	2	39360
3	05/02/1953	12/06/1986	12/06/1986	01/04/2018	1575,6	0	0	1	1	0	0	0	0	2	39360
2	07/09/1956	01/06/1986	01/06/1986	01/08/2012	12271,84	725,85	0	1	1	1	0	0	0	2	39360
2	21/01/1957	01/06/1986	01/06/1986	01/03/2013	8115,38	143,94	290,48	1	1	1	0	0	0	2	39360
1	29/12/1957	01/06/1986	01/06/1986	18/04/2011	8913	255,61	214,6	1	1	0	0	0	0	2	39360
2	23/11/1943	01/06/1986	01/06/1986	01/07/2011	8256,9	163,76	217,45	1	1	1	0	0	0	2	39360
1	24/05/1949	01/06/1986	01/06/1986	16/08/2009	1563,48	0	98,03	2	1	0	0	0	0	2	39360
1	25/02/1955	01/06/1986	01/06/1986	07/01/2010	5350,64	0	0	1	1	0	0	0	0	2	39360
2	07/03/1968	01/06/1986	01/06/1986	01/07/2022	2300,4	0	0	1	1	1	0	0	0	2	39360
2	28/11/1951	01/06/1986	01/06/1986	01/01/2013	1818	0	0	2	1	1	0	0	0	2	39360
5	29/09/1949	01/06/1989	01/06/1989	30/11/2010	1212	0	189,21	2	1	0	0	0	0	2	39360

Documento Assinado Digitalmente por: FRANCISCO BARRETO DE MENEZES LEITE
Acesse em: https://etce.tce.pe.gov.br/epp/validaDoc.seam Código do documento: 091c9bf7-1872-4cfd-87d6-9930b88f7dd4

3	15/10/1950	01/06/1986	01/06/1986	31/01/2011	1212	0	0	2	1	0	0	0	0	2	39360
5	08/05/1954	01/06/1986	01/06/1986	01/09/2014	1720,08	0	0	2	1	0	0	0	0	2	39360
2	12/04/1962	01/06/1986	01/06/1986	01/07/2017	1866,48	0	0	1	1	1	0	0	0	2	39360
3	11/02/1962	01/06/1986	01/06/1986	01/08/2017	7436,61	48,91	0	1	1	0	0	0	0	2	39360
5	06/05/1967	01/06/1986	01/06/1986	03/08/2021	2130	0	0	1	1	1	0	0	0	2	39360
2	10/11/1965	01/06/1986	01/06/1986	01/09/2016	6536,23	0	0	1	1	1	0	0	0	2	39360
3	28/08/1948	01/06/1986	01/06/1986	09/02/2009	1412	0	243,76	2	1	0	0	0	0	2	39360
5	12/06/1966	01/06/1986	01/06/1986	01/09/2016	8803,39	240,26	0	1	1	1	0	0	0	2	39360
1	07/07/1946	01/06/1986	01/06/1986	01/02/2021	1939,2	0	0	1	1	1	0	0	0	2	39360
3	13/02/1943	01/06/1986	01/06/1986	08/03/2012	7277,41	26,63	98,53	1	1	0	0	0	0	2	39360
1	09/03/1963	01/06/1986	01/06/1986	01/07/2018	5914,19	0	0	1	1	0	0	0	0	2	39360
1	27/12/1959	01/06/1986	01/06/1986	01/11/2016	1939,2	0	0	1	1	0	0	0	0	2	39360
1	07/09/1960	01/08/1987	01/08/1987	20/07/2005	1430,16	0	0	2	2	0	0	0	0	2	39360
1	14/07/1952	15/07/1986	15/07/1986	01/08/2016	1866,48	0	0	1	1	0	0	0	0	2	39360
2	12/01/1962	03/11/1987	03/11/1987	01/04/2018	1914,96	0	0	1	1	1	0	0	0	2	39360
1	11/09/1954	15/07/1986	15/07/1986	01/08/2016	3259,99	0	199,86	1	1	0	0	0	0	2	39360
2	24/09/1956	12/06/1986	12/06/1986	01/11/2016	1939,2	0	0	1	1	1	0	0	0	2	39360
2	20/01/1948	02/05/1987	02/05/1987	30/07/2008	1212	0	0	2	1	1	0	0	0	2	39360
5	14/10/1966	02/09/1994	02/09/1994	01/02/2020	7818,57	102,39	0	2	1	1	0	0	0	2	39360
2	07/07/1968	12/08/1994	12/08/1994	01/03/2020	6133,11	0	0	2	1	1	0	0	0	2	39360
1	03/06/1971	25/08/1994	15/08/1994	01/07/2021	5525,31	0	0	1	1	1	0	0	0	2	39360
2	18/02/1972	28/08/1994	28/08/1994	01/08/2022	5523,8	0	0	1	1	1	0	0	0	2	39360
2	03/10/1970	12/08/1994	12/08/1994	01/10/2021	6101,25	0	0	1	1	1	0	0	0	2	39360
2	06/12/1964	12/08/1994	12/08/1994	01/02/2018	7554,51	65,42	0	1	1	1	0	0	0	2	39360
2	13/03/1963	12/08/1994	12/08/1994	01/10/2019	8295,76	169,2	0	1	1	0	0	0	0	2	39360
2	04/05/1970	12/08/1994	12/08/1994	01/11/2020	7930,11	118	0	1	1	1	0	0	0	2	39360
6	01/04/1954	12/08/1994	12/08/1994	01/07/2018	7546,37	64,28	93,05	1	1	1	0	0	0	2	39360
5	02/11/1969	10/08/1994	10/08/1994	01/03/2020	6121,59	0	0	2	1	1	0	0	0	2	39360
2	08/06/1971	12/08/1994	12/08/1994	01/09/2022	7992,3	126,71	0	1	1	1	0	0	0	2	39360
1	25/12/1969	05/08/1994	05/08/1994	01/03/2021	5824,5	0	0	1	1	0	0	0	0	2	39360
1	16/06/1970	12/08/1994	12/08/1994	01/03/2021	7830,71	104,09	0	1	1	0	0	0	0	2	39360
1	08/01/1970	10/08/1994	10/08/1994	01/08/2020	6101,25	0	0	1	1	0	0	0	0	2	39360
2	25/03/1967	20/08/1994	20/08/1994	01/04/2021	7937,82	119,08	0	1	1	1	0	0	0	2	39360
5	08/10/1969	25/08/1994	25/08/1994	01/09/2020	7937,83	119,09	0	1	1	1	0	0	0	2	39360
2	12/12/1968	05/08/1994	05/08/1994	01/02/2020	6133,11	0	0	2	1	1	0	0	0	2	39360
2	28/12/1968	25/08/1994	25/08/1994	01/02/2020	7937,83	119,09	0	2	1	1	0	0	0	2	39360
2	21/10/1966	12/08/1994	12/08/1994	01/02/2020	8648,66	218,6	0	2	1	1	0	0	0	2	39360
5	31/01/1970	30/09/1994	30/09/1994	01/09/2020	7937,83	119,09	0	1	1	0	0	0	0	2	39360
2	15/08/1967	12/08/1994	12/08/1994	01/10/2019	7813,23	101,64	0	1	1	0	0	0	0	2	39360
2	03/09/1964	08/09/1994	08/09/1994	01/03/2020	13429,23	887,88	0	2	1	0	0	0	0	2	39360
2	03/09/1969	05/09/1994	05/09/1994	01/03/2020	6101,25	0	0	2	1	1	0	0	0	2	39360
2	05/09/1968	22/08/1994	22/08/1994	01/08/2020	6898,91	0	0	1	1	1	0	0	0	2	39360
3	21/08/1950	01/06/1994	01/06/1994	01/07/2022	2295,71	0	0	2	1	0	0	0	0	2	39360
1	09/07/1970	23/07/1994	23/07/1994	01/10/2020	7937,83	119,09	0	1	1	0	0	0	0	2	39360
2	25/03/1947	28/11/1994	28/11/1994	01/08/2012	1212	0	0	2	1	1	0	0	0	2	39360
5	08/02/1956	31/10/1994	31/10/1994	01/08/2014	1624,08	0	0	1	2	0	0	0	0	2	39360
2	17/08/1965	01/07/1985	01/07/1985	01/04/2016	8096,54	141,3	0	1	1	2	0	0	0	2	39360
3	17/04/1962	01/07/1985	01/07/1985	01/06/2017	3403,87	0	0	1	1	0	0	0	0	2	39360
2	18/09/1949	06/04/1994	06/04/1994	01/05/2016	7629,38	75,9	0	1	1	1	0	0	0	2	39360
2	01/01/1966	04/04/1994	04/04/1994	01/06/2019	6114,96	0	0	1	1	1	0	0	0	2	39360
1	28/01/1969	04/04/1994	04/04/1994	01/03/2020	7937,83	119,09	0	2	1	0	0	0	0	2	39360
5	19/03/1965	06/04/1994	06/04/1994	01/06/2021	12393,31	742,85	0	1	1	0	0	0	0	2	39360
1	15/06/1971	06/03/1994	06/03/1994	01/08/2022	7972,86	123,99	0	1	1	0	0	0	0	2	39360
2	21/03/1961	06/03/1994	06/03/1994	16/11/2011	10394,34	463	448,06	1	1	1	0	0	0	2	39360
2	18/06/1971	05/04/1994	05/04/1994	01/07/2022	5075,69	0	0	1	1	1	0	0	0	2	39360
2	10/05/1942	06/03/1994	06/03/1994	10/05/2012	2552,78	0	0	2	1	1	0	0	0	2	39360
2	17/12/1965	05/04/1994	05/04/1994	01/05/2019	5239,12	0	0	1	1	1	0	0	0	2	39360
5	12/08/1958	06/03/1994	06/03/1994	01/03/2020	7922,46	116,93	0	2	1	0	0	0	0	2	39360
2	22/12/1961	07/04/1994	07/04/1994	11/03/2014	7248,02	22,51	194,57	1	1	1	0	0	0	2	39360
1	10/12/1929	06/03/1994	06/03/1994	17/03/2003	1212	0	0	2	1	0	0	0	0	2	39360
2	10/07/1955	06/03/1994	06/03/1994	01/12/2016	7759,48	94,11	0	1	1	1	0	0	0	2	39360
2	24/07/1970	08/03/1994	08/03/1994	01/03/2022	6072,13	0	0	1	1	1	0	0	0	2	39360
2	27/07/1969	04/04/1994	04/04/1994	01/08/2020	7937,83	119,09	0	1	1	1	0	0	0	2	39360
2	05/05/1953	06/03/1994	06/03/1994	01/10/2014	2711,74	0	362,52	1	1	1	0	0	0	2	39360
1	14/11/1950	31/03/1994	31/03/1994	19/04/2011	2188,25	0	0	2	1	0	0	0	0	2	39360
1	15/11/1966	04/04/1994	04/04/1994	01/06/2019	1757,4	0	0	1	2	0	0	0	0	2	39360
1	29/07/1954	04/04/1994	04/04/1994	01/02/2015	1587,72	0	364,8	2	1	0	0	0	0	2	39360
2	20/04/1949	06/03/1994	06/03/1994	16/11/2009	1212	0	0	2	1	1	0	0	0	2	39360
2	18/08/1959	01/04/1994	01/04/1994	01/10/2020	1212	0	0	2	1	1	0	0	0	2	39360
2	28/07/1968	18/04/1994	18/04/1994	01/06/2019	1805,88	0	0	1	2	0	0	0	0	2	39360
2	18/04/1968	08/03/1994	08/03/1994	01/11/2019	4073,35	0	0	1	2	1	0	0	0	2	39360
2	14/05/1968	06/04/1994	06/04/1994	01/05/2017	3996,49	0	0	1	2	1	0	0	0	2	39360
2	16/10/1957	08/03/1994	08/03/1994	01/04/2019	4005,49	0	931,75	1	1	1	0	0	0	2	39360
2	25/11/1971	17/03/1994	17/03/1994	01/02/2022	4154,8	0	0	1	2	1	0	0	0	2	39360
2	27/06/1949	06/03/1994	06/03/1994	01/10/2017	2073,24	0	0	1	1	1	0	0	0	2	39360
2	15/05/1971	03/03/1994	03/03/1994	01/09/2021	6133,11	0	0	1	1	1	0	0	0	2	39360
1	03/08/1965	01/09/1984	01/09/1984	01/02/2018	8514,04	199,75	0	1	1	0	0	0	0	2	39360
2	09/09/1962	06/03/1994	06/03/1994	01/08/2019	5509	0	0	1	1	1	0	0	0	2	39360
5	06/11/1974	25/05/1994	25/05/1994	01/06/2019	1721,04	0	0	1	2	1	0	0	0	2	39360
6	21/12/1967	22/10/1994	22/10/1994	01/03/2020	6240,26	0	0	2	1	1	0	0	0	2	39360
2	19/04/1969	05/10/1994	05/10/1994	01/08/2021	9439,38	329,3	0	1	1	1	0	0	0	2	39360
2	01/08/1969	23/10/1994	23/10/1994	01/09/2020	6092,58	0	0	1	1	1	0	0	0	2	39360
2	25/01/1971	27/01/1996	27/01/1996	01/09/2022	6187,86	0	0	1	1	1	0	0	0	2	39360
1	06/11/1958	01/09/1981	01/09/1981	01/06/2018	2048,28	0	0	1	1	0	0	0	0	2	39360
2	23/10/1971	05/02/1995	05/02/1995	26/08/2010	3550,16	0	0	1	2	2	0	0	0	2	39360
1	26/05/1972	26/01/1996	26/01/1996	01/07/2022	5605,24	0	0	1	1	0	0	0	0	2	39360
1	27/12/1970	25/01/1996	25/01/1996	01/08/2021	5491,23	0	0	1	1	2	0	0	0	2	39360
1	16/11/1971	05/01/1996	05/01/1996	01/02/2022	5442,77	0	0	1	1	0	0	0	0	2	39360
5	14/01/1970	06/02/1996	06/02/1996	01/02/2021	7792,86	98,79	0	1	1	0	0	0	0	2	39360
3	15/04/1942	01/08/1984	01/08/1984	23/10/2002	1212	0	271,26	2	1	0	0	0	0	2	39360
5	04/08/1958	01/06/1987	01/06/1987	01/03/2018	1914,96	0	0	1	1	0	0	0	0	2	39360
2	15/03/1961	04/01/1988	04/01/1988	01/10/2022	3000	0	0	1	1	1	0	0	0	2	39360
2	26/05/1959	01/08/1986	01/08/1986	01/04/2021	8019,04	130,45	0	1	1	1	0	0	0	2	39360
2	30/01/1962	12/05/1988	12/05/1988	11/03/2014	6378,26	0	18,85	1	1	1	0	0	0	2	39360
1	07/10/1962	01/07/1985	01/07/1985	09/05/2013	6305,81	0	129,04	1	1	0	0	0	0	2	39360
2	10/02/1956	31/01/1983	31/01/1983	01/05/2013	21576,74	2028,53	0	1	1	1	0	0	0	2	39360
2	29/09/1958	20/07/2004	20/07/2004	01/10/2022	4366,69	0	0	2	1	1	0	0	0	2	39360
1	22/06/1946	03/03/1986	03/03/1986	30/09/2008	1212	0	0	2	1	0	0	0	0	2	39360
1	30/03/1950	03/03/1986	03/03/1986	01/12/2010	1212	0	100,15	2	1	0	0	0	0	2	39360
1	04/05/1959	03/03/1986	03/03/1986	01/11/2017	3369,38	0	0	1	1	0	0	0	0	2	39360
6	02/11/1946	06/09/1965	06/09/1965	17/12/2002	1611,96	0	0	2	1	1	0	0	0	2	39360
2	26/05/1945	31/03/1994	31/03/1994	01/06/2015	1212	0	0	2	1	1	0	0	0	2	39360
5	29/04/1973	03/02/1998	03/02/1998	01/07/2019	5753,46	0	0	1	2	0	0	0	0	2	39360
2	21/02/1951	03/02/1998	03/02/1998	01/07/2018	5143,45	0	204,77	1	1	1	0	0	0	2	39360
2	27/11/1958	03/02/1998	03/02/1998	01/11/2019	7441,12	49,55	0	1	2	1	0	0	0	2	39360
2	24/11/1970	03/02/1998	03/02/1998	01/03/2021	5775,9	0	0	1	1	2	0	0	0	2	39360

Documento Assinado Digitalmente por: FRANCISCO BARRETO DE MENEZES LEITE
Acesse em: https://etce.tce.pe.gov.br/epp/validaDoc.seam Código do documento: 091c9bf7-1872-4cfd-87d6-9930b88f7dd4

2	29/01/1947	03/02/1998	03/02/1998	29/01/2022	4506,88	0	0	2	1	1	0	0	0	2	39360
6	01/04/1952	03/02/1998	03/02/1998	31/01/2011	5497,52	0	0	1	2	1	0	0	0	2	39360
2	27/12/1961	03/02/1998	03/02/1998	01/03/2020	7421,73	46,83	0	2	1	0	0	0	0	2	39360
1	20/12/1964	03/02/1998	03/02/1998	01/10/2020	7750,22	92,82	0	1	1	0	0	0	0	2	39360
2	02/01/1966	01/06/1987	01/06/1987	01/04/2016	5459,34	0	0	1	1	1	0	0	0	2	39360
3	21/03/1966	03/02/1998	03/02/1998	01/03/2021	7472,85	54	0	1	1	1	0	0	0	2	39360
2	28/02/1966	03/02/1998	03/02/1998	01/08/2017	7056,82	0	0	1	1	1	0	0	0	2	39360
2	21/04/1959	04/03/1998	04/03/1998	01/04/2017	5732,52	0	336,01	1	1	1	0	0	0	2	39360
2	19/04/1964	04/03/1998	04/03/1998	01/07/2017	5481,15	0	0	1	1	1	0	0	0	2	39360
5	20/09/1959	11/03/1998	11/03/1998	01/04/2019	5186,55	0	0	1	1	0	0	0	0	2	39360
2	20/08/1967	26/03/1998	26/03/1998	01/02/2021	7830,55	104,07	373,58	1	1	1	0	0	0	2	39360
2	26/01/1966	01/04/1988	01/04/1988	01/04/2022	7368,39	39,36	0	1	1	1	0	0	0	2	39360
2	28/10/1968	04/05/1998	04/05/1998	02/10/2008	1212	0	0	1	2	3	0	0	0	2	39360
1	19/02/1954	15/03/1999	15/03/1999	01/03/2020	1811,21	0	0	2	1	0	0	0	0	2	39360
3	29/03/1955	15/03/1999	15/03/1999	01/03/2020	1705,16	0	0	2	1	0	0	0	0	2	39360
2	27/07/1958	15/03/1999	13/03/1999	01/09/2021	5757,37	0	0	1	1	1	0	0	0	2	39360
2	29/06/1966	01/02/2000	01/02/2000	01/11/2020	6015,58	0	0	1	1	1	0	0	0	2	39360
2	18/08/1965	01/09/1988	01/09/1988	01/11/2020	10034,02	412,55	0	1	1	1	0	0	0	2	39360
2	27/01/1954	01/01/1979	01/01/1979	01/07/2015	24569,76	1455,34	0	1	1	1	0	0	0	2	39360
2	01/09/1958	04/05/1987	04/05/1987	01/07/2012	8062,68	136,56	0	1	1	1	0	0	0	2	39360
1	08/08/1955	04/05/1987	04/05/1987	01/01/2013	8127,41	145,63	201,76	1	1	0	0	0	0	2	39360
1	13/02/1952	15/06/1971	15/06/1971	08/10/2009	1636,2	0	0	1	1	0	0	0	0	2	39360
1	22/04/1936	01/11/1983	01/11/1983	23/04/2009	1500	0	0	2	1	0	0	0	0	2	39360
1	26/04/1965	01/07/1985	01/07/1985	01/11/2015	8569	207,45	0	1	1	1	0	0	0	2	39360
2	07/09/1965	04/05/1987	04/05/1987	01/11/2017	5866,12	0	0	1	1	1	0	0	0	2	39360
1	30/10/1963	04/05/1987	04/05/1987	01/10/2018	5870,53	0	0	1	1	0	0	0	0	2	39360
1	26/12/1964	04/04/1983	04/04/1983	01/04/2018	10619,17	494,47	0	1	1	0	0	0	0	2	39360
3	27/02/1955	04/05/1987	04/05/1987	01/12/2014	7238,49	21,18	0	1	1	0	0	0	0	2	39360
1	11/05/1962	15/03/1987	15/03/1987	01/02/2017	1854,36	0	215,08	1	1	1	0	0	0	2	39360
1	27/05/1958	01/06/1987	01/06/1987	01/08/2017	1866,48	0	0	1	1	0	0	0	0	2	39360
5	08/08/1961	01/06/1987	01/06/1987	02/05/2018	8421,51	186,8	0	1	1	0	0	0	0	2	39360
1	26/05/1954	01/09/1987	01/09/1987	01/07/2014	1757,4	0	0	1	1	0	0	0	0	2	39360
5	10/03/1956	01/09/1987	01/09/1987	01/02/2018	8254,88	163,47	0	1	1	0	0	0	0	2	39360
2	02/08/1956	02/05/1988	02/05/1988	01/09/2016	1757,4	0	0	1	1	1	0	0	0	2	39360
5	25/07/1955	01/09/1987	01/09/1987	01/02/2017	1854,36	0	0	1	1	0	0	0	0	2	39360
2	24/12/1962	01/09/1987	01/09/1987	01/06/2018	1939,2	0	0	1	1	1	0	0	0	2	39360
2	11/06/1967	02/05/1988	02/05/1988	01/10/2017	8052,73	135,17	0	1	1	1	0	0	0	2	39360
1	25/05/1949	12/05/1988	12/05/1988	01/11/2015	1719	0	0	1	1	0	0	0	0	2	39360
1	26/03/1959	12/05/1988	12/05/1988	01/10/2018	5870,53	0	0	1	1	0	0	0	0	2	39360
1	27/02/1961	02/05/1988	02/05/1988	01/08/2018	1818	0	0	1	1	0	0	0	0	2	39360
1	28/03/1964	11/03/1988	11/03/1988	26/10/2007	1454,4	0	0	2	2	0	0	0	0	2	39360
1	12/01/1948	15/05/1981	15/05/1981	19/06/2009	1466,31	0	0	1	1	0	0	0	0	2	39360
2	26/09/1964	01/09/1984	01/09/1984	01/03/2016	6480,83	0	0	1	1	1	0	0	0	2	39360
1	18/10/1960	01/09/1984	01/09/1984	01/04/2015	8524,03	201,15	0	1	1	0	0	0	0	2	39360
2	20/02/1963	01/08/1984	01/08/1984	01/04/2015	14465,37	1032,94	0	1	1	1	0	0	0	2	39360
1	11/09/1965	01/09/1984	01/09/1984	01/02/2016	8557,17	205,79	0	1	1	0	0	0	0	2	39360
2	12/06/1962	01/03/1981	01/03/1981	01/04/2015	14057,51	975,84	0	1	1	1	0	0	0	2	39360
1	13/08/1965	01/07/1985	01/07/1985	01/03/2016	8056,78	135,74	0	1	1	0	0	0	0	2	39360
1	18/04/1966	01/06/1986	01/06/1986	01/07/2018	6512,93	0	0	1	1	0	0	0	0	2	39360
2	06/03/1967	12/06/1986	12/06/1986	01/04/2018	8398,03	183,51	0	1	1	1	0	0	0	2	39360
2	19/05/1963	01/06/1986	01/06/1986	01/09/2013	6315,68	0	119,76	1	1	1	0	0	0	2	39360
2	15/08/1965	01/06/1986	01/06/1986	01/06/2018	8432,25	188,3	0	1	1	2	0	0	0	2	39360
1	08/01/1958	01/08/1984	01/08/1984	01/11/2015	1939,2	0	0	1	1	0	0	0	0	2	39360
3	10/08/1950	01/07/1984	01/07/1984	01/02/2017	3428,11	0	0	1	1	0	0	0	0	2	39360
5	27/07/1963	01/02/1984	01/02/1984	01/10/2018	1890,72	0	0	1	1	0	0	0	0	2	39360
2	25/10/1958	12/03/1979	12/03/1979	01/12/2013	5987,6	0	0	1	1	1	0	0	0	2	39360
5	29/09/1960	01/06/1983	01/06/1983	01/12/2015	2195,45	0	0	2	1	0	0	0	0	2	39360
1	14/06/1947	01/02/1981	01/02/1981	01/04/2014	3366,39	0	258,52	2	1	0	0	0	0	2	39360
2	18/10/1954	18/02/1976	18/02/1976	17/04/2013	5586,58	0	0	1	1	1	0	0	0	2	39360
2	16/04/1966	01/07/1985	01/07/1985	01/07/2016	8569,12	207,47	0	1	1	1	0	0	0	2	39360
1	07/04/1959	01/02/1984	01/02/1984	01/07/2016	4492,23	0	0	1	1	0	0	0	0	2	39360
5	21/12/1964	28/08/1984	28/08/1984	01/04/2015	6589,4	0	0	1	1	0	0	0	0	2	39360
1	29/06/1956	12/05/1988	12/05/1988	01/09/2018	5678,81	0	0	1	1	0	0	0	0	2	39360
1	15/07/1962	01/05/1982	01/05/1982	01/03/2013	7406,02	44,63	0	1	1	0	0	0	0	2	39360
5	08/12/1956	02/05/1988	02/05/1988	30/12/2011	1708,92	0	0	2	1	0	0	0	0	2	39360
2	21/11/1963	01/09/1984	01/09/1984	01/04/2015	8534,17	202,57	0	1	1	1	0	0	0	2	39360
2	07/08/1957	12/05/1988	12/05/1988	01/10/2018	1575,6	0	0	1	1	1	0	0	0	2	39360
2	10/06/1951	01/05/1979	01/05/1979	01/12/2013	4435,2	0	0	1	1	1	0	0	0	2	39360
2	26/06/1965	01/09/1984	01/09/1984	01/09/2015	8637,54	217,04	0	1	1	2	0	0	0	2	39360
3	22/01/1962	01/09/1984	01/09/1984	01/01/2017	1783,98	0	0	1	1	0	0	0	0	2	39360
2	23/05/1959	01/09/1984	01/09/1984	01/02/2015	1575	0	0	1	1	1	0	0	0	2	39360
2	29/03/1956	01/03/1982	01/03/1982	01/02/2015	2844,28	0	0	1	1	1	0	0	0	2	39360
1	04/06/1964	01/02/1984	01/02/1984	01/07/2015	5877,28	0	0	1	1	0	0	0	0	2	39360
1	25/10/1956	11/07/1984	11/07/1984	01/08/2014	3303,75	0	0	1	1	0	0	0	0	2	39360
2	08/09/1966	13/09/1988	13/09/1988	01/02/2017	8046,05	134,24	0	1	1	1	0	0	0	2	39360
2	03/10/1949	01/07/1985	01/07/1985	01/08/2016	1914,96	0	0	1	1	1	0	0	0	2	39360
5	25/07/1967	01/07/1985	01/07/1985	01/09/2017	8553,64	205,3	0	1	1	0	0	0	0	2	39360
5	12/05/1960	01/07/1985	01/07/1985	01/04/2014	8127,41	145,63	136,04	1	1	0	0	0	0	2	39360
2	12/03/1947	01/09/1985	01/09/1985	01/10/2015	8109,45	143,11	0	1	1	1	0	0	0	2	39360
2	18/09/1956	01/09/1985	01/09/1985	01/02/2016	1914,96	0	239,68	1	1	1	0	0	0	2	39360
1	27/02/1958	15/04/1986	15/04/1986	01/09/2016	1454,4	0	0	1	1	0	0	0	0	2	39360
1	28/11/1959	01/06/1986	01/06/1986	01/11/2016	1575,6	0	0	1	1	0	0	0	0	2	39360
2	19/03/1966	01/06/1986	01/06/1986	01/07/2017	7974,76	124,26	0	1	1	1	0	0	0	2	39360
1	17/04/1960	01/06/1986	01/06/1986	01/10/2018	1914,96	0	0	1	1	0	0	0	0	2	39360
5	10/01/1967	01/06/1986	01/06/1986	01/02/2017	8056,78	135,74	0	1	1	0	0	0	0	2	39360
2	24/09/1963	01/06/1986	01/06/1986	01/01/2014	5395,91	0	0	1	1	1	0	0	0	2	39360
2	11/06/1967	31/07/2017	31/07/2017	01/08/2017	8569,12	207,47	0	1	1	1	0	0	0	2	39360
1	28/06/1965	01/05/1986	01/05/1986	01/03/2017	5914,17	0	0	1	1	0	0	0	0	2	39360
1	08/05/1956	12/08/1994	12/08/1994	01/05/2017	5226,69	0	0	1	1	0	0	0	0	2	39360
2	12/12/1960	06/03/1994	06/03/1994	01/06/2014	1212	0	0	2	2	1	0	0	0	2	39360
2	11/08/1955	31/10/1995	31/10/1995	01/11/2016	1648,32	0	503,62	1	1	1	0	0	0	2	39360
5	04/06/1959	12/07/2006	12/07/2006	04/03/2022	1855,77	0	0	2	1	0	0	0	0	2	39360
5	24/07/1953	01/08/1987	01/08/1987	11/03/2014	1212	0	246,9	2	1	0	0	0	0	2	39360
1	26/07/1976	15/02/2007	15/02/2007	23/12/2009	1212	0	0	1	2	0	0	0	0	2	39360
1	20/05/1950	01/03/2007	01/03/2007	01/04/2022	1212	0	0	2	1	0	0	0	0	2	39360
2	13/08/1951	01/03/2007	01/03/2007	01/01/2022	1212	0	0	2	1	1	0	0	0	2	39360
1	30/12/1971	01/03/2007	01/03/2007	29/09/2021	1416,09	0	0	2	2	0	0	0	0	2	39360
2	19/05/1948	15/02/2007	15/02/2007	02/05/2017	1212	0	0	1	1	1	0	0	0	2	39360
2	13/08/1963	15/02/2007	15/02/2007	01/11/2013	1212	0	0	2	2	1	0	0	0	2	39360
2	28/05/1954	15/02/2007	15/02/2007	01/02/2018	1212	0	0	1	1	1	0	0	0	2	39360
5	08/04/1958	06/07/2007	06/07/2007	01/02/2018	2613	0	815,11	2	1	0	0	0	0	2	39360
6	17/04/1954	12/09/1986	12/09/1986	01/08/2016	1212	0	124,53	1	1	1	0	0	0	2	39360
1	21/03/1950	01/03/2007	01/03/2007	27/05/2010	1212	0	0	2	2	0	0	0	0	2	39360
1	03/06/1952	01/03/1985	01/03/1985	01/04/2015	1212	0	0	1	1	0	0	0	0	2	39360
5	05/03/1950	12/05/1988	12/05/1988	17/08/2009	1212	0	0	2	2	0	0	0	0	2	39360
2	16/06/1959	01/02/1984	01/02/1984	06/07/2009	5314,55	0	164,78	1	1	1	0	0	0	2	39360

Documento Assinado Digitalmente por: FRANCISCO BARRETO DE MENEZES LEITE
Acesse em: https://etce.tce.pe.gov.br/epp/validaDoc.seam Código do documento: 091c9bf7-1872-4cfd-87d6-9930b88f7dd4

2	03/09/1961	18/04/1983	18/04/1983	06/07/2009	1212	0	0	2	2	1	0	0	0	2	39360
2	22/05/1958	01/09/1984	01/09/1984	08/10/2009	5314,55	0	160,07	1	1	1	0	0	0	2	39360
5	01/01/1954	01/02/1980	01/02/1980	11/03/2010	1575,6	0	0	2	1	0	0	0	0	2	39360
3	08/11/1948	01/03/1980	01/03/1980	30/11/2010	1212	0	293,33	2	1	0	0	0	0	2	39360
3	30/05/1954	01/09/1984	01/09/1984	01/12/2010	5248,46	0	151,08	1	1	0	0	0	0	2	39360
1	16/03/1966	04/05/1998	04/05/1998	28/03/2011	3425,93	0	0	1	2	0	0	0	0	2	39360
2	21/05/1951	15/03/1978	15/03/1978	01/05/2013	3526,11	0	0	1	1	1	0	0	0	2	39360
2	22/10/1963	03/03/1986	03/03/1986	01/05/2014	13133,56	846,49	145,76	1	1	1	0	0	0	2	39360
1	23/01/1953	04/05/1998	04/05/1998	01/02/2017	2176,87	0	0	1	2	0	0	0	0	2	39360
2	18/04/1962	04/04/1983	04/04/1983	01/07/2012	11166,6	571,11	0	1	1	2	0	0	0	2	39360
2	03/09/1963	01/06/1986	01/06/1986	01/11/2013	4841,35	0	0	1	1	1	0	0	0	2	39360
1	01/02/1962	04/04/1983	04/04/1983	01/07/2012	8201,59	156,01	264,04	1	1	0	0	0	0	2	39360
5	15/10/1954	11/05/1978	11/05/1978	01/01/2013	4125,61	0	231,93	1	1	0	0	0	0	2	39360
2	27/12/1954	01/03/1982	01/03/1982	07/05/2012	5642,13	0	238,91	1	1	1	0	0	0	2	39360
5	16/04/1953	03/09/1984	03/09/1984	17/04/2013	1672,38	0	343,68	1	1	0	0	0	0	2	39360
3	10/09/1951	01/09/1984	01/09/1984	01/01/2018	1914,96	0	0	1	1	0	0	0	0	2	39360
2	07/01/1954	01/07/1986	01/07/1986	17/08/2011	7848,63	106,6	216,35	1	1	1	0	0	0	2	39360
2	04/02/1961	01/06/1986	01/06/1986	07/05/2012	7906,99	114,77	0	1	1	1	0	0	0	2	39360
1	21/09/1962	01/06/1986	01/06/1986	07/03/2013	8183,85	153,53	96,85	1	1	0	0	0	0	2	39360
3	18/04/1952	01/08/1975	01/08/1975	04/03/2022	2416,3	0	0	1	1	0	0	0	0	2	39360
2	12/09/1970	16/08/2013	16/08/2013	01/09/2021	1212	0	0	2	2	1	0	0	0	2	39360
2	12/06/1957	13/06/1985	13/06/1985	17/08/2011	3169,67	0	127,33	2	1	1	0	0	0	2	39360
2	26/01/1946	01/11/1985	01/11/1985	26/01/2021	7580	68,99	0	1	1	1	0	0	0	2	39360
1	14/02/1966	01/09/1984	01/09/1984	01/10/2020	7581,83	69,25	0	1	1	1	0	0	0	2	39360
1	05/10/1966	05/10/1994	05/10/1994	01/09/2020	6123,48	0	334,47	1	1	0	0	0	0	2	39360
2	06/01/1961	04/05/1987	04/05/1987	01/06/2012	6211,65	0	0	1	1	1	0	0	0	2	39360
1	13/04/1965	04/05/1987	04/05/1987	01/08/2017	8343,75	175,91	0	1	1	0	0	0	0	2	39360
3	15/07/1958	01/08/1984	01/08/1984	01/02/2017	1939,2	0	0	1	1	0	0	0	0	2	39360
1	24/11/1944	06/07/2007	06/07/2007	01/12/2014	2217,18	0	836,66	2	1	0	0	0	0	2	39360
1	15/07/1966	01/04/1998	01/04/1998	01/02/2017	2127,29	0	0	1	2	0	0	0	0	2	39360
2	15/07/1970	15/02/2007	15/02/2007	02/01/2013	1212	0	0	1	2	1	0	0	0	2	39360
3	06/06/1935	01/03/1993	01/03/1993	07/01/2005	1212	0	0	2	1	0	0	0	0	2	39360
1	18/05/1959	02/05/1988	02/05/1988	01/09/2018	1890,72	0	0	1	1	0	0	0	0	2	39360

Documento Assinado Digitalmente por: FRANCISCO BARRETO DE MENEZES LEITE
Acesse em: https://etce.tce.pe.gov.br/epp/validaDoc.seam Código do documento: 091c9bf7-1872-4cfd-87d6-9930b88f7dd4

NU_ANO	NU_MES	CO_IBGE	NO_ENTE	SG_UF	CO_COMP	CO_TIPO_I	CNPJ_ORGAO	NO_ORGAO	CO_PODEF	CO_TIPO_I	CO_TIPO_I	ID_INSTITU	ID_INSTITUIDOR_	ID_INSTITUIDOR_P	CO_SEXO_	DT_NASC_IN	DT_OBITO_IN	ID_PENSIO
2022	10	2606804	IGARASSU	PE	1	2	06.234.755/0001-37	Igaprev Igarassu Previdncia	1	2	2	18049	320.562.904-30	106.42486.07-4	1	11/07/1953	18/10/2010	18049
2022	10	2606804	IGARASSU	PE	1	2	06.234.755/0001-37	Igaprev Igarassu Previdncia	1	2	1	2229	463.756.274-00	108.57382.47-8	2	10/08/1948	23/05/2019	990087
2022	10	2606804	IGARASSU	PE	1	2	06.234.755/0001-37	Igaprev Igarassu Previdncia	1	2	2	734	291.999.804-87	180.07020.05-0	1	24/12/1959	28/04/2022	999115
2022	10	2606804	IGARASSU	PE	1	2	06.234.755/0001-37	Igaprev Igarassu Previdncia	1	2	1	15336	763.073.874-91	108.13222.69-6	1	20/03/1971	04/03/2007	15624
2022	10	2606804	IGARASSU	PE	1	2	06.234.755/0001-37	Igaprev Igarassu Previdncia	1	2	2	2918	255.655.674-91	170.34504.02-2	1	15/05/1940	31/08/2014	999108
2022	10	2606804	IGARASSU	PE	1	2	06.234.755/0001-37	Igaprev Igarassu Previdncia	1	2	2	2187	054.011.274-72	100.97159.95-3	2	04/05/1944	12/09/2021	999110
2022	10	2606804	IGARASSU	PE	1	2	06.234.755/0001-37	Igaprev Igarassu Previdncia	1	2	1	2241	372.874.604-59	170.19483.28-1	2	17/08/1962	08/01/2007	15193
2022	10	2606804	IGARASSU	PE	1	2	06.234.755/0001-37	Igaprev Igarassu Previdncia	1	2	1	2480	492.327.894-34	106.03026.08-4	2	09/06/1955	01/02/2015	990067
2022	10	2606804	IGARASSU	PE	1	2	06.234.755/0001-37	Igaprev Igarassu Previdncia	1	2	2	1617	129.094.404-00	100.22153.13-3	2	26/06/1926	12/06/2011	1617
2022	10	2606804	IGARASSU	PE	1	2	06.234.755/0001-37	Igaprev Igarassu Previdncia	1	2	2	3932	482.753.524-87	122.55371.59-8	1	07/05/1954	20/09/2015	13932
2022	10	2606804	IGARASSU	PE	1	2	06.234.755/0001-37	Igaprev Igarassu Previdncia	1	2	1	2111	305.434.364-20	170.19483.73-7	1	20/12/1961	19/04/2016	2111
2022	10	2606804	IGARASSU	PE	1	2	06.234.755/0001-37	Igaprev Igarassu Previdncia	1	2	2	7292	171.026.184-68	170.19484.25-3	1	25/02/1958	30/01/2021	999106
2022	10	2606804	IGARASSU	PE	1	2	06.234.755/0001-37	Igaprev Igarassu Previdncia	1	2	2	2036	009.087.644-05	106.62235.73-5	2	07/06/1952	20/12/2013	12036
2022	10	2606804	IGARASSU	PE	1	2	06.234.755/0001-37	Igaprev Igarassu Previdncia	1	2	1	3841	199.029.214-34	106.42615.10-9	2	05/07/1950	17/05/2002	10457
2022	10	2606804	IGARASSU	PE	1	2	06.234.755/0001-37	Igaprev Igarassu Previdncia	1	2	2	2918	255.655.674-91	170.34504.02-2	1	15/05/1940	31/08/2014	999109
2022	10	2606804	IGARASSU	PE	1	2	06.234.755/0001-37	Igaprev Igarassu Previdncia	1	2	2	1145	099.017.364-04	102.21640.27-1	2	03/10/1948	01/03/2014	1145
2022	10	2606804	IGARASSU	PE	1	2	06.234.755/0001-37	Igaprev Igarassu Previdncia	1	2	2	8787	145.618.870-40	117.12952.41-7	2	03/10/1945	28/09/2016	18078
2022	10	2606804	IGARASSU	PE	1	2	06.234.755/0001-37	Igaprev Igarassu Previdncia	1	2	2	2764	214.698.224-15	106.03267.65-0	2	15/01/1937	13/07/2006	15110
2022	10	2606804	IGARASSU	PE	1	2	06.234.755/0001-37	Igaprev Igarassu Previdncia	1	2	2	1542	123.885.484-20	100.22154.00-8	2	09/01/1931	17/08/2006	15070
2022	10	2606804	IGARASSU	PE	1	2	06.234.755/0001-37	Igaprev Igarassu Previdncia	1	2	2	2637	265.231.084-49	100.83052.93-0	2	05/05/1937	07/05/2012	13500
2022	10	2606804	IGARASSU	PE	1	2	06.234.755/0001-37	Igaprev Igarassu Previdncia	1	2	1	3857	633.188.224-34	124.19287.53-5	2	09/08/1970	03/06/2021	99910
2022	10	2606804	IGARASSU	PE	1	2	06.234.755/0001-37	Igaprev Igarassu Previdncia	1	2	2	2301	452.258.004-59	170.34503.20-4	2	26/02/1943	09/08/2018	999093
2022	10	2606804	IGARASSU	PE	1	2	06.234.755/0001-37	Igaprev Igarassu Previdncia	1	2	2	3825	290.894.764-15	122.96492.94-2	1	23/08/1961	08/04/2021	99109
2022	10	2606804	IGARASSU	PE	1	2	06.234.755/0001-37	Igaprev Igarassu Previdncia	1	2	1	1127	464.962.894-68	120.27523.54-7	1	13/06/1956	27/03/2021	9109
2022	10	2606804	IGARASSU	PE	1	2	06.234.755/0001-37	Igaprev Igarassu Previdncia	1	2	2	1235	313.798.264-20	100.22153.86-9	2	01/11/1949	29/12/2008	16876
2022	10	2606804	IGARASSU	PE	1	2	06.234.755/0001-37	Igaprev Igarassu Previdncia	1	2	1	2065	198.473.194-72	100.97159.62-7	1	26/12/1951	04/06/2019	99110
2022	10	2606804	IGARASSU	PE	1	2	06.234.755/0001-37	Igaprev Igarassu Previdncia	1	2	1	6305	387.849.124-72	190.50854.34-9	1	07/04/1964	20/03/2015	999091
2022	10	2606804	IGARASSU	PE	1	2	06.234.755/0001-37	Igaprev Igarassu Previdncia	1	2	2	312	855.684.814-15	100.83055.88-3	1	14/08/1937	01/03/2011	312
2022	10	2606804	IGARASSU	PE	1	2	06.234.755/0001-37	Igaprev Igarassu Previdncia	1	2	2	15246	041.403.404-01	204.42214.52-3	1	06/02/1968	07/11/2010	18089
2022	10	2606804	IGARASSU	PE	1	2	06.234.755/0001-37	Igaprev Igarassu Previdncia	1	2	1	3860	420.984.404-72	120.61458.59-0	2	24/02/1967	23/07/2008	16308
2022	10	2606804	IGARASSU	PE	1	2	06.234.755/0001-37	Igaprev Igarassu Previdncia	1	2	2	2746	528.629.174-00	120.61494.08-2	2	23/06/1933	09/05/2011	18630
2022	10	2606804	IGARASSU	PE	1	2	06.234.755/0001-37	Igaprev Igarassu Previdncia	1	2	1	1061	155.150.524-04	170.46677.39-3	1	22/04/1957	31/05/2014	11061
2022	10	2606804	IGARASSU	PE	1	2	06.234.755/0001-37	Igaprev Igarassu Previdncia	1	2	2	2819	465.030.564-00	170.24643.49-6	1	22/09/1950	19/07/2022	999118
2022	10	2606804	IGARASSU	PE	1	2	06.234.755/0001-37	Igaprev Igarassu Previdncia	1	2	2	2051	464.929.684-68	170.24644.98-0	1	14/04/1951	06/07/2003	6199
2022	10	2606804	IGARASSU	PE	1	2	06.234.755/0001-37	Igaprev Igarassu Previdncia	1	2	1	1249	137.726.434-34	112.70585.25-2	2	03/06/1931	20/08/2012	1249
2022	10	2606804	IGARASSU	PE	1	2	06.234.755/0001-37	Igaprev Igarassu Previdncia	1	2	1	3844	274.765.884-87	107.58300.09-0	2	25/09/1959	20/04/2003	10859
2022	10	2606804	IGARASSU	PE	1	2	06.234.755/0001-37	Igaprev Igarassu Previdncia	1	2	2	15356	032.237.034-54	125.20618.87-8	1	13/12/1979	22/12/2020	99108
2022	10	2606804	IGARASSU	PE	1	2	06.234.755/0001-37	Igaprev Igarassu Previdncia	1	2	2	2762	129.204.794-15	102.26215.13-7	2	15/03/1947	28/01/2021	99107
2022	10	2606804	IGARASSU	PE	1	2	06.234.755/0001-37	Igaprev Igarassu Previdncia	1	2	2	3784	013.364.604-15	100.18402.83-3	2	11/05/1935	18/05/2013	3784
2022	10	2606804	IGARASSU	PE	1	2	06.234.755/0001-37	Igaprev Igarassu Previdncia	2	2	2	15	095.963.214-04	102.61822.73-7	2	12/07/1953	11/07/2019	990088
2022	10	2606804	IGARASSU	PE	1	2	06.234.755/0001-37	Igaprev Igarassu Previdncia	1	2	2	40	350.957.764-72	170.19484.74-1	2	20/02/1938	13/12/2018	990084
2022	10	2606804	IGARASSU	PE	1	2	06.234.755/0001-37	Igaprev Igarassu Previdncia	1	2	2	615	198.704.004-00	100.22153.93-1	2	24/09/1947	29/09/2015	615
2022	10	2606804	IGARASSU	PE	1	2	06.234.755/0001-37	Igaprev Igarassu Previdncia	1	2	2	2174	166.081.864-87	100.83052.70-1	2	20/12/1922	27/02/2011	2174
2022	10	2606804	IGARASSU	PE	1	2	06.234.755/0001-37	Igaprev Igarassu Previdncia	1	2	1	1177	558.649.964-91	170.46677.62-8	1	29/02/1968	05/07/2015	990072
2022	10	2606804	IGARASSU	PE	1	2	06.234.755/0001-37	Igaprev Igarassu Previdncia	1	2	1	6305	387.849.124-72	190.50854.34-9	1	07/04/1964	20/03/2015	999092
2022	10	2606804	IGARASSU	PE	1	2	06.234.755/0001-37	Igaprev Igarassu Previdncia	1	2	1	50246	532.630.904-10	190.30327.52-1	1	07/07/1969	20/06/2022	999117
2022	10	2606804	IGARASSU	PE	1	2	06.234.755/0001-37	Igaprev Igarassu Previdncia	1	2	2	1727	492.919.394-04	170.34502.27-5	1	19/02/1967	02/02/2003	10776
2022	10	2606804	IGARASSU	PE	1	2	06.234.755/0001-37	Igaprev Igarassu Previdncia	1	2	1	2966	592.593.614-00	012.11767.26-4	1	11/04/1961	11/10/2020	999100
2022	10	2606804	IGARASSU	PE	1	2	06.234.755/0001-37	Igaprev Igarassu Previdncia	1	2	1	2680	433.678.954-15	170.20640.55-7	1	06/04/1966	19/05/2014	2680
2022	10	2606804	IGARASSU	PE	1	2	06.234.755/0001-37	Igaprev Igarassu Previdncia	1	2	1	2215	171.020.654-34	100.97159.78-3	1	04/10/1942	30/04/2022	99917
2022	10	2606804	IGARASSU	PE	1	2	06.234.755/0001-37	Igaprev Igarassu Previdncia	1	2	2	208	095.846.764-15	102.26214.95-5	2	04/07/1942	19/12/2014	208
2022	10	2606804	IGARASSU	PE	1	2	06.234.755/0001-37	Igaprev Igarassu Previdncia	1	2	2	1547	464.970.724-20	100.83053.19-8	2	20/09/1940	16/06/2007	15673
2022	10	2606804	IGARASSU	PE	1	2	06.234.755/0001-37	Igaprev Igarassu Previdncia	1	2	2	2462	432.505.804-49	100.83052.89-2	2	05/09/1950	28/02/2022	999114

Documento Assinado Digitalmente por: FRANCISCO BARRETO DE MENEZES LEITE
Acesse em: https://etce.tce.pe.gov.br/epp/validaDoc.seam Código do documento: 091c9bf7-1872-4cfd-87d6-9930b88f7dd4

2022	10	2606804	IGARASSU	PE	1	2	06.234.755/0001-37	Igaprev	Igarassu Previdncia	1	2	1	2169	128.240.544-68	102.62266.63-3	2	03/04/1954	24/02/2017	2169
2022	10	2606804	IGARASSU	PE	1	2	06.234.755/0001-37	Igaprev	Igarassu Previdncia	1	2	1	15370	432.465.674-68	120.21919.32-5	1	19/08/1958	08/09/2020	1537
2022	10	2606804	IGARASSU	PE	1	2	06.234.755/0001-37	Igaprev	Igarassu Previdncia	1	2	2	6067	022.449.554-27	190.17401.93-4	1	24/11/1976	22/03/2020	999094
2022	10	2606804	IGARASSU	PE	1	2	06.234.755/0001-37	Igaprev	Igarassu Previdncia	1	2	1	15396	519.897.354-87	190.30096.99-6	1	14/10/1965	16/08/2018	5396
2022	10	2606804	IGARASSU	PE	1	2	06.234.755/0001-37	Igaprev	Igarassu Previdncia	1	2	2	8785	319.661.444-15	108.16469.52-8	2	14/07/1950	10/02/2015	990068
2022	10	2606804	IGARASSU	PE	1	2	06.234.755/0001-37	Igaprev	Igarassu Previdncia	1	2	2	2857	546.453.524-15	170.34504.17-0	1	27/02/1946	13/03/2018	990083
2022	10	2606804	IGARASSU	PE	1	2	06.234.755/0001-37	Igaprev	Igarassu Previdncia	1	2	2	1151	686.192.354-00	100.83052.88-4	2	27/07/1942	07/03/2021	999107
2022	10	2606804	IGARASSU	PE	1	2	06.234.755/0001-37	Igaprev	Igarassu Previdncia	1	2	2	2668	103.721.214-20	106.99709.97-8	2	24/11/1939	29/07/2019	990089
2022	10	2606804	IGARASSU	PE	1	2	06.234.755/0001-37	Igaprev	Igarassu Previdncia	1	2	2	2472	319.660.124-20	170.19484.31-8	2	11/08/1959	25/11/2008	16416
2022	10	2606804	IGARASSU	PE	1	2	06.234.755/0001-37	Igaprev	Igarassu Previdncia	1	2	2	2260	061.850.884-87	102.68511.52-4	2	17/05/1938	30/05/2014	2260
2022	10	2606804	IGARASSU	PE	1	2	06.234.755/0001-37	Igaprev	Igarassu Previdncia	1	2	1	2758	189.720.554-68	108.05610.05-4	2	03/03/1941	22/11/2020	999102
2022	10	2606804	IGARASSU	PE	1	2	06.234.755/0001-37	Igaprev	Igarassu Previdncia	1	2	2	9036	771.146.204-20	103.02549.25-8	2	27/12/1950	03/05/2020	999096
2022	10	2606804	IGARASSU	PE	1	2	06.234.755/0001-37	Igaprev	Igarassu Previdncia	1	2	2	1253	492.127.374-04	107.26435.82-9	1	13/10/1956	23/09/2015	1232
2022	10	2606804	IGARASSU	PE	1	2	06.234.755/0001-37	Igaprev	Igarassu Previdncia	1	2	2	15301	169.495.444-72	107.58429.12-3	1	20/04/1956	27/06/2016	990074
2022	10	2606804	IGARASSU	PE	1	2	06.234.755/0001-37	Igaprev	Igarassu Previdncia	1	2	2	2566	279.455.538-34	102.26213.99-1	2	25/07/1942	27/01/2018	2566
2022	10	2606804	IGARASSU	PE	1	2	06.234.755/0001-37	Igaprev	Igarassu Previdncia	1	2	1	2480	492.327.894-34	106.03026.08-4	2	09/06/1955	01/02/2015	990066
2022	10	2606804	IGARASSU	PE	1	2	06.234.755/0001-37	Igaprev	Igarassu Previdncia	1	2	2	1698	090.350.874-53	100.22152.77-3	2	23/06/1923	14/03/2003	10858
2022	10	2606804	IGARASSU	PE	1	2	06.234.755/0001-37	Igaprev	Igarassu Previdncia	1	2	2	67	756.861.984-20	100.22152.81-1	2	30/03/1931	02/04/2012	16950
2022	10	2606804	IGARASSU	PE	1	2	06.234.755/0001-37	Igaprev	Igarassu Previdncia	1	2	1	1014	417.020.004-78	100.83052.61-2	2	30/10/1932	25/03/2002	10304
2022	10	2606804	IGARASSU	PE	1	2	06.234.755/0001-37	Igaprev	Igarassu Previdncia	1	2	2	1612	344.050.114-00	120.82710.65-5	2	11/09/1940	04/12/2014	1612
2022	10	2606804	IGARASSU	PE	1	2	06.234.755/0001-37	Igaprev	Igarassu Previdncia	1	2	2	2852	577.525.834-72	106.03042.84-5	2	24/05/1938	12/02/2008	16090
2022	10	2606804	IGARASSU	PE	1	2	06.234.755/0001-37	Igaprev	Igarassu Previdncia	1	2	2	2750	463.180.974-49	102.26212.92-8	2	14/05/1938	22/04/2020	999098
2022	10	2606804	IGARASSU	PE	1	2	06.234.755/0001-37	Igaprev	Igarassu Previdncia	1	2	2	2172	624.519.954-91	170.34503.15-8	2	09/09/1932	07/08/2015	2172
2022	10	2606804	IGARASSU	PE	1	2	06.234.755/0001-37	Igaprev	Igarassu Previdncia	1	2	2	2275	265.240.824-00	100.22154.22-9	2	08/02/1946	28/06/2020	999097
2022	10	2606804	IGARASSU	PE	1	2	06.234.755/0001-37	Igaprev	Igarassu Previdncia	1	2	2	2250	499.791.404-53	170.19484.86-5	2	27/03/1929	06/06/2010	17883
2022	10	2606804	IGARASSU	PE	1	2	06.234.755/0001-37	Igaprev	Igarassu Previdncia	1	2	1	6043	426.582.504-44	122.16502.81-4	2	14/03/1963	16/10/2017	6043
2022	10	2606804	IGARASSU	PE	1	2	06.234.755/0001-37	Igaprev	Igarassu Previdncia	1	2	2	2248	102.943.764-53	106.50340.12-1	2	03/01/1937	17/05/2010	18861
2022	10	2606804	IGARASSU	PE	1	2	06.234.755/0001-37	Igaprev	Igarassu Previdncia	1	2	2	3933	018.041.624-34	102.68519.62-2	2	20/06/1943	10/11/2002	10640
2022	10	2606804	IGARASSU	PE	1	2	06.234.755/0001-37	Igaprev	Igarassu Previdncia	1	2	2	1266	042.793.104-59	102.25676.14-9	2	06/07/1946	27/10/2018	990082
2022	10	2606804	IGARASSU	PE	1	2	06.234.755/0001-37	Igaprev	Igarassu Previdncia	1	2	2	3858	236.074.324-49	107.26443.98-8	2	12/12/1952	21/03/2022	999113
2022	10	2606804	IGARASSU	PE	1	2	06.234.755/0001-37	Igaprev	Igarassu Previdncia	1	2	1	15256	855.680.584-15	190.29743.85-1	1	11/06/1972	17/08/2018	5256
2022	10	2606804	IGARASSU	PE	1	2	06.234.755/0001-37	Igaprev	Igarassu Previdncia	1	2	2	2364	231.413.014-68	170.10020.93-9	1	02/12/1954	12/02/2018	2364
2022	10	2606804	IGARASSU	PE	1	2	06.234.755/0001-37	Igaprev	Igarassu Previdncia	1	2	2	9506	427.722.654-04	170.66724.34-6	1	05/09/1961	18/11/2021	999112
2022	10	2606804	IGARASSU	PE	1	2	06.234.755/0001-37	Igaprev	Igarassu Previdncia	1	2	2	794	053.982.584-00	100.66877.38-2	2	23/08/1948	14/01/2021	999104
2022	10	2606804	IGARASSU	PE	1	2	06.234.755/0001-37	Igaprev	Igarassu Previdncia	1	2	2	1133	104.085.924-00	102.25680.79-0	2	07/11/1944	10/03/2010	17650
2022	10	2606804	IGARASSU	PE	1	2	06.234.755/0001-37	Igaprev	Igarassu Previdncia	1	2	2	1157	031.285.634-20	170.34503.94-8	2	22/01/1932	25/01/2019	11157
2022	10	2606804	IGARASSU	PE	1	2	06.234.755/0001-37	Igaprev	Igarassu Previdncia	1	2	2	1611	145.676.284-20	100.22154.06-7	2	23/08/1946	28/08/2015	1611
2022	10	2606804	IGARASSU	PE	1	2	06.234.755/0001-37	Igaprev	Igarassu Previdncia	1	2	2	2262	265.230.944-72	100.97159.89-9	2	19/03/1939	09/05/2006	15071
2022	10	2606804	IGARASSU	PE	1	2	06.234.755/0001-37	Igaprev	Igarassu Previdncia	1	2	2	2749	265.228.964-00	102.56136.56-1	2	08/07/1940	01/08/2012	27490
2022	10	2606804	IGARASSU	PE	1	2	06.234.755/0001-37	Igaprev	Igarassu Previdncia	1	2	2	2188	234.005.524-53	100.97160.25-0	2	06/12/1942	15/11/2018	990081
2022	10	2606804	IGARASSU	PE	1	2	06.234.755/0001-37	Igaprev	Igarassu Previdncia	1	2	2	2708	479.947.384-00	170.24645.08-1	1	10/12/1946	08/04/2014	2708
2022	10	2606804	IGARASSU	PE	1	2	06.234.755/0001-37	Igaprev	Igarassu Previdncia	1	2	2	2215	171.020.654-34	100.97159.78-3	1	04/10/1942	30/04/2022	999116
2022	10	2606804	IGARASSU	PE	1	2	06.234.755/0001-37	Igaprev	Igarassu Previdncia	1	2	2	15257	808.963.914-34	162.17250.85-4	1	10/07/1939	08/10/2017	15257
2022	10	2606804	IGARASSU	PE	1	2	06.234.755/0001-37	Igaprev	Igarassu Previdncia	1	2	2	5107	104.552.054-34	102.62266.14-5	2	23/05/1949	06/05/2020	99907
2022	10	2606804	IGARASSU	PE	1	2	06.234.755/0001-37	Igaprev	Igarassu Previdncia	1	2	2	33	091.987.174-72	100.83052.84-1	2	20/08/1940	24/08/2013	273
2022	10	2606804	IGARASSU	PE	1	2	06.234.755/0001-37	Igaprev	Igarassu Previdncia	1	2	2	2788	216.621.854-72	170.34504.21-9	2	25/03/1943	16/07/2021	999111
2022	10	2606804	IGARASSU	PE	1	2	06.234.755/0001-37	Igaprev	Igarassu Previdncia	1	2	2	1198	091.511.334-15	100.82886.81-1	1	15/03/1942	03/05/2012	11980

Documento Assinado Digitalmente por: FRANCISCO BARRETO DE MENEZES LEITE
Acesse em: https://etce.tce.pe.gov.br/epp/validaDoc.seam Código do documento: 091c9bf7-1872-4cfd-87d6-9930b88f7dd4

ID_PENSIONISTA_	CO_SEXO_	DT_NASC_PE	CO_TIPO_I	DT_INICIO_PEI	VL_BENEF_	VL_TOT_PI	VL_PCT_Q	VL_CONTR	VL_COMPE	IN_PARID_	CO_CONDI	CO_DURAC	NU_TEMPI	IN_PREV_C	VL_TETO_ESPECIFICO
172.107.804-59	2	25/05/1944	1	28/06/2012	1345,32	1345,32	100,00%	0	0	2	1	1	0	2	39360
015.025.874-75	1	28/10/1975	1	01/06/2019	3207,6	3207,6	100,00%	0	0	2	1	1	0	2	39360
069.055.284-04	2	04/05/1948	1	28/04/2022	6305,81	6305,81	100,00%	0	0	1	1	1	0	2	39360
329.121.104-91	2	14/07/1962	1	07/03/2007	1212	1212	100,00%	0	0	2	1	1	0	2	39360
124.440.264-89	2	15/05/2002	6	31/08/2014	303	606	25,00%	0	0	2	1	2	0	2	39360
285.166.304-63	1	21/09/1950	1	12/09/2021	2633,4	2633,4	100,00%	0	0	2	1	1	0	2	39360
360.398.964-34	1	12/06/1963	1	01/02/2007	1692,36	1692,36	100,00%	0	0	2	1	1	0	2	39360
002.020.804-98	1	15/06/2006	2	01/02/2015	864,6	1729,2	50,00%	0	0	1	1	2	1	2	39360
111.984.174-71	1	12/06/1928	1	01/07/2011	1499,7	1499,7	100,00%	0	0	2	1	1	0	2	39360
824.031.714-68	2	17/05/1958	1	01/10/2015	1212	1212	100,00%	0	0	2	1	1	0	2	39360
166.470.174-53	2	20/05/1955	1	19/04/2016	8020,48	8020,48	100,00%	130,66	0	1	1	1	0	2	39360
104.881.974-49	2	10/06/1951	1	30/01/2021	2488,25	2488,25	100,00%	0	0	1	1	1	0	2	39360
717.334.004-78	1	27/03/1958	1	06/02/2014	2475	2475	100,00%	0	0	2	1	1	0	2	39360
327.179.894-04	1	05/05/1953	1	20/06/2002	1212	1212	100,00%	0	0	2	1	1	0	2	39360
124.441.414-07	1	29/01/2004	6	31/08/2014	303	606	25,00%	0	0	2	1	2	0	2	39360
043.185.944-24	1	02/07/1953	1	01/03/2014	2296,8	2296,8	100,00%	0	0	1	1	1	0	2	39360
290.923.614-53	1	06/12/1954	1	28/09/2016	1212	1212	100,00%	0	0	2	1	1	0	2	39360
463.827.204-53	1	01/06/1951	1	13/07/2006	1454,4	1454,4	100,00%	0	0	2	1	1	0	2	39360
028.905.124-01	1	20/01/1956	1	20/01/2011	1515	1515	100,00%	0	0	2	1	1	0	2	39360
429.016.934-15	1	30/01/1936	1	22/05/2012	1636,2	1636,2	100,00%	0	0	2	1	1	0	2	39360
832.688.204-68	1	18/03/1973	1	03/06/2021	4201,84	4201,84	100,00%	0	0	1	1	1	0	2	39360
479.962.264-15	1	21/11/1955	1	09/08/2018	1897,16	1897,16	100,00%	0	0	2	1	1	0	2	39360
320.608.584-53	2	13/03/1960	1	08/04/2021	1799,99	1799,99	100,00%	0	0	1	1	1	0	2	39360
073.396.905-49	2	04/05/1950	1	27/03/2021	1299,52	1299,52	100,00%	0	0	2	1	1	0	2	39360
544.469.294-53	1	22/05/1956	1	29/12/2008	1636,2	1636,2	100,00%	0	0	2	1	1	0	2	39360
134.812.174-20	2	08/04/1987	3	19/06/2019	5700,34	5700,34	100,00%	0	0	1	2	1	0	2	39360
052.406.824-02	1	24/12/2001	2	01/10/2019	1442,54	2885,08	50,00%	0	0	2	1	2	1	2	39360
084.164.944-87	2	14/11/1941	1	01/03/2011	1834,15	1834,15	100,00%	0	0	2	1	1	0	2	39360
735.063.704-72	2	20/12/1969	1	01/01/2011	1212	1212	100,00%	0	0	2	1	1	0	2	39360
451.791.404-63	1	07/07/1965	1	23/07/2008	3550,16	3550,16	100,00%	0	0	2	1	1	0	2	39360
615.144.204-06	1	12/05/1940	1	09/05/2011	1212	1212	100,00%	0	0	2	1	1	0	2	39360
260.219.434-49	1	24/01/1952	1	01/06/2014	1515	1515	100,00%	0	0	2	1	1	0	2	39360
145.135.954-34	2	20/07/1947	1	19/07/2022	1212	1212	100,00%	0	0	2	1	1	0	2	39360
780.882.084-91	2	02/03/1951	1	01/08/2004	1212	1212	100,00%	0	0	2	1	1	0	2	39360
388.399.384-00	1	17/04/1947	1	20/08/2012	1212	1212	100,00%	0	0	2	1	1	0	2	39360
187.316.604-44	1	26/10/1958	1	01/05/2003	1212	1212	100,00%	0	0	2	1	1	0	2	39360
173.888.294-23	2	26/12/2012	2	25/01/2021	1235,24	1235,24	100,00%	0	0	1	1	2	8	2	39360
104.651.114-91	1	02/10/1951	1	28/01/2021	1454,4	1454,4	100,00%	0	0	1	1	1	0	2	39360
834.744.714-49	1	16/09/1952	1	18/06/2013	1212	1212	100,00%	0	0	2	1	1	0	2	39360
416.433.054-68	1	17/11/1958	1	01/07/2019	1853,02	1853,02	100,00%	0	0	1	1	1	0	2	39360
235.100.134-68	1	16/01/1960	1	14/12/2018	1430,16	1430,16	100,00%	0	0	2	1	1	0	2	39360
556.846.704-82	1	14/05/1954	1	29/09/2015	3213	3213	100,00%	0	0	2	1	1	0	2	39360
417.788.634-34	1	05/08/1930	1	01/03/2011	1212	1212	100,00%	0	0	2	1	1	0	2	39360
693.535.144-87	2	11/11/1969	1	01/07/2016	4709,94	4709,94	100,00%	0	0	2	1	1	0	2	39360
313.817.404-30	2	31/05/1960	1	01/10/2019	1442,54	2885,08	50,00%	0	0	2	1	1	0	2	39360
247.429.704-97	2	17/07/1961	1	20/06/2022	1939,19	1939,19	100,00%	0	0	2	1	1	0	2	39360
583.538.524-20	2	19/01/1971	1	01/03/2003	3412,45	3412,45	100,00%	0	0	2	1	1	0	2	39360
268.967.614-15	1	03/08/1961	1	11/10/2020	1914,96	1914,96	100,00%	0	0	2	1	1	0	2	39360
217.140.534-15	2	29/05/1958	1	01/06/2014	8111,93	8111,93	100,00%	143,46	0	1	1	1	0	2	39360
180.601.104-20	2	03/07/1942	1	28/06/2022	5844,66	5844,66	100,00%	0	0	2	1	1	0	2	39360
041.657.514-56	1	15/04/1960	1	01/01/2015	1477,42	1477,42	100,00%	0	0	1	1	1	0	2	39360
464.964.754-15	1	10/06/1942	1	16/06/2007	2121	2121	100,00%	0	0	2	1	1	0	2	39360
464.806.684-72	1	08/05/1954	1	01/02/2022	1466,51	1466,51	100,00%	0	0	1	1	1	0	2	39360

Documento Assinado Digitalmente por: FRANCISCO BARRETO DE MENEZES LEITE
Acesse em: https://etce.tce.pe.gov.br/epp/validaDoc.seam Código do documento: 091c9bf7-1872-4cfd-87d6-9930b88f7dd4

417.792.154-87	1	10/10/1964	1	01/03/2017	3385,8	3385,8	100,00%	0	0	1	1	1	0	2	39360
312.655.024-04	2	03/11/1962	1	01/09/2020	1428	1428	100,00%	0	0	2	1	1	0	2	39360
138.074.514-47	1	09/03/2008	2	22/03/2020	3016	3016	100,00%	0	0	2	1	2	1	2	39360
432.374.444-72	2	30/06/1966	1	16/08/2018	1212	1212	100,00%	0	0	2	1	1	0	2	39360
295.625.204-63	1	17/08/1949	1	01/03/2015	4221,92	4221,92	100,00%	0	0	2	1	1	0	2	39360
908.284.454-00	2	13/05/1971	3	01/12/2018	1418,04	1418,04	100,00%	0	0	2	2	1	0	2	39360
832.688.044-20	1	14/08/1960	1	07/03/2021	1636,2	1636,2	100,00%	0	0	1	1	1	0	2	39360
555.669.104-59	1	09/06/1948	1	01/08/2019	2913,99	2913,99	100,00%	0	0	1	1	1	0	2	39360
267.673.094-00	1	28/12/1934	4	25/11/2008	1212	1212	100,00%	0	0	2	1	1	0	2	39360
463.110.764-20	1	06/05/1932	1	01/08/2014	1478,64	1478,64	100,00%	0	0	2	1	1	0	2	39360
643.394.674-72	1	05/05/1945	1	22/11/2020	1826,37	1826,37	100,00%	0	0	1	1	1	0	2	39360
127.836.254-15	1	07/07/1952	1	01/05/2020	11934,74	11934,74	100,00%	678,65	0	2	1	1	0	2	39360
371.817.424-34	2	23/02/1956	1	01/10/2015	1466,52	1466,52	100,00%	0	0	2	1	1	0	2	39360
167.985.114-49	2	24/04/1955	1	01/07/2016	1212	1212	100,00%	0	0	2	1	1	0	2	39360
010.163.114-60	1	09/03/1948	1	27/01/2018	11147,4	11147,4	100,00%	568,43	0	1	1	1	0	2	39360
467.489.464-68	1	05/08/1967	1	01/02/2015	864,6	1729,2	50,00%	0	0	1	1	1	0	2	39360
216.613.164-68	1	28/08/1930	1	01/04/2003	1575,6	1575,6	100,00%	0	0	2	1	1	0	2	39360
052.890.444-26	1	08/11/1933	1	22/05/2012	1636,2	1636,2	100,00%	0	0	2	1	1	0	2	39360
231.855.204-59	1	06/06/1932	1	01/05/2002	1212	1212	100,00%	0	0	2	1	1	0	2	39360
720.215.864-72	1	20/02/1944	1	01/01/2015	1212	1212	100,00%	0	0	2	1	1	0	2	39360
734.881.514-68	1	08/12/1945	1	12/02/2008	1212	1212	100,00%	0	0	2	1	1	0	2	39360
492.211.674-53	1	24/06/1940	1	01/07/2020	1212	1212	100,00%	0	0	2	1	1	0	2	39360
763.902.684-91	1	26/10/1954	1	01/09/2015	1357,44	1357,44	100,00%	0	0	2	1	1	0	2	39360
615.178.524-04	1	10/07/1947	1	01/07/2020	1636,2	1636,2	100,00%	0	0	2	1	1	0	2	39360
021.681.164-31	1	15/04/1944	1	06/06/2010	1393,8	1393,8	100,00%	0	0	2	1	1	0	2	39360
080.799.945-87	1	19/07/1937	4	01/11/2017	2321,87	2321,87	100,00%	0	0	2	1	1	0	2	39360
433.582.174-34	1	30/12/1946	1	17/05/2010	1212	1212	100,00%	0	0	2	1	1	0	2	39360
104.799.454-20	1	26/08/1940	1	20/11/2002	1212	1212	100,00%	0	0	2	1	1	0	2	39360
707.887.314-91	1	11/10/1943	1	01/11/2018	3676,14	3676,14	100,00%	0	0	1	1	1	0	2	39360
011.893.214-40	1	03/08/1957	1	21/03/2022	3841,29	3841,29	100,00%	0	0	2	1	1	0	2	39360
922.077.154-34	2	07/07/1972	1	18/08/2018	1100	1100	100,00%	0	0	2	1	1	0	2	39360
480.162.764-15	2	04/02/1969	1	12/02/2018	8066,61	8066,61	100,00%	137,11	0	1	1	1	0	2	39360
073.354.404-59	2	06/02/1956	1	18/11/2021	5488,11	5488,11	100,00%	0	0	1	1	1	0	2	39360
592.590.604-78	1	24/03/1951	1	14/01/2021	5276,6	5276,6	100,00%	0	0	1	1	1	0	2	39360
881.619.864-87	1	08/08/1970	1	11/03/2010	1212	1212	100,00%	0	0	2	1	1	0	2	39360
267.017.234-20	1	12/05/1959	1	01/02/2019	1684	1684	100,00%	0	0	2	1	1	0	2	39360
492.675.404-59	1	20/11/1949	1	01/09/2015	1624,08	1624,08	100,00%	0	0	2	1	1	0	2	39360
032.259.824-90	1	09/11/1942	1	01/08/2006	1212	1212	100,00%	0	0	2	1	1	0	2	39360
501.852.414-68	1	16/09/1957	1	01/08/2012	3836,42	3836,42	100,00%	0	0	1	1	1	0	2	39360
300.314.784-68	1	23/12/1953	1	01/11/2018	1611,96	1611,96	100,00%	0	0	1	1	1	0	2	39360
257.116.954-87	2	16/05/1941	1	01/05/2014	1212	1212	100,00%	0	0	2	1	1	0	2	39360
180.601.104-20	2	03/07/1942	1	28/06/2022	1575,6	1575,6	100,00%	0	0	2	1	1	0	2	39360
231.380.504-25	2	05/08/1950	1	05/05/2010	1212	1212	100,00%	0	0	2	1	1	0	2	39360
425.927.204-72	1	26/09/1959	1	06/05/2020	2610,58	2610,58	100,00%	0	0	1	1	1	0	2	39360
575.325.754-20	1	08/04/1952	1	01/01/2013	1636,2	1636,2	100,00%	0	0	2	1	1	0	2	39360
622.709.904-04	1	08/05/1965	1	27/08/2021	2484,32	2484,32	100,00%	0	0	2	1	1	0	2	39360
028.509.044-57	1	24/02/1978	3	03/05/2012	3236,73	3236,73	100,00%	0	0	2	2	1	0	2	39360

Documento Assinado Digitalmente por: FRANCISCO BARRETO DE MENEZES LEITE
Acesse em: https://etce.tce.pe.gov.br/epp/validaDoc.seam Código do documento: 091c9bf7-1872-4cfd-87d6-9930b88f7dd4

Santander

Internet Banking

Documento Assinado Digitalmente por: FRANCISCO BARRETO DE MENEZES LEITE
Acesse em: https://etce.tce.pe.gov.br/epp/validaDoc.seam Código do documento: 89ed1c77-39fe-4a71-faf6aa28a0f0

Extrato por Período – Fundos de Investimento

IGAPREV - IGARASSU PREVIDENCIA Agência: **4025** Conta Corrente: **13.000095.5**

Período de: 01/01/2022 **a:** 31/01/2022

Data/Hora: **02/02/2022 10:08h**

Administrador: BANCO SANTANDER (BRASIL) S.A.

CNPJ: 90.400.888/0001-42

Fundo: RF CRESC INST ADVANCED, **- CNPJ:** 06.095.438/0001-87

Conta Fundo: Todas

Dta. Referência	Histórico	Ct. Fundo	Certificado	Dt. Aplic.	Vl. Cota	Qtde. Cotas	Valor Bruto	Vl. IR	Vl. IOF	Vl. Tx. Saída	Vl. Líquido
31/12/2021	saldo inicial	000000000	000000000	-	550,5674485	1.272,665111	700.687,98	0,00	0,00	0,00	700.687,98
03/01/2022	resgate	000000004	000000081	28/12/2021	550,8145651	362,953075	199.919,84	0,00	0,00	0,00	199.919,84
03/01/2022	resgate	000000004	000000090	30/12/2021	550,8145651	181,694836	100.080,16	0,00	0,00	0,00	100.080,16
12/01/2022	aplicacao	000000004	000000105	12/01/2022	552,3012501	4.108,231784	2.268.981,55	0,00	0,00	0,00	2.268.981,55
17/01/2022	resgate	000000004	000000105	12/01/2022	552,8942463	180,866415	100.000,00	0,00	0,00	0,00	100.000,00
27/01/2022	resgate	000000004	000000081	28/12/2021	554,4689590	728,017200	403.662,93	0,00	0,00	0,00	403.662,93
27/01/2022	resgate	000000004	000000105	12/01/2022	554,4689590	3.927,365369	2.177.602,18	0,00	0,00	0,00	2.177.602,18
31/01/2022	saldo final	000000000	000000000	-	554,8741923	0	0,00	0,00	0,00	0,00	0,00

Totais

Valor aplicado:	2.268.981,55	**Valorização:**	11.595,58
Valor bruto resgatado:	2.981.265,11	**Rendimento tributado:**	0,00
Valor total IR:	0,00	**Valor antecipação de IR:**	0,00
Valor total IOF:	0,00	**Prejuízo compensado:**	0,00
Valor taxa saída:	0,00		

Outras informações

Valores bloqueados:	0,00	**Saldo líq. disponível:**	0,00
Valor líquido resgatado pendente de crédito em conta*:	0,00		
Valor aplicado pendente de conversão:	0,00		
Valor líquido resgatado pendente de conversão:**	0,00		

***O valor apresentado está contemplado na informação 'Valor Bruto Resgatado'.**

****O valor apresentado esta calculado com base no valor da cota da data da solicitação da operação e poderá sofrer alterações.**

Central de Atendimento Santander Empresarial
4004-2125 (Regiões Metropolitanas)
0800 726 2125 (Demais Localidades)
0800 723 5007 (Pessoas com deficiência auditiva ou de fala)

SAC - Atendimento 24h por dia, todos os dias.
0800 762 7777
0800 771 0401 (Pessoas com deficiência auditiva ou de fala)

Ouvidoria - Das 9h às 18h, de segunda a sexta-feira, exceto feriado.
0800 726 0322
0800 771 0301 (Pessoas com deficiência auditiva ou de fala)

Santander

Intern

Extrato por Período – Fundos de Investimento

IGAPREV - IGARASSU PREVIDENCIA | Agência: **4025** | Conta Corrente: **13.000104.2**

Período de: 01/01/2022 **a:** 31/01/2022
Data/Hora: **02/02/2022 10:14h**

Administrador: BANCO SANTANDER (BRASIL) S.A.

CNPJ: 90.400.888/0001-42

Fundo: IMA-B PREMIUM, **- CNPJ:** 14.504.578/0001-90

Conta Fundo: Todas

Dta. Referência	Histórico	Ct. Fundo	Certificado	Dt. Aplic.	Vl. Cota	Qtde. Cotas	Valor Bruto	Vl. IR	Vl. IOF	Vl. Tx. Saída	Vl. Líquido
31/12/2021	saldo inicial	000000000	000000000	-	28,1964767	28.188,659410	794.820,87	0,00	0,00	0,00	794.820,87
31/01/2022	saldo final	000000000	000000000	-	27,9830843	28.188,659410	788.805,62	0,00	0,00	0,00	788.805,62

Totais

Valor aplicado:	0,00	**Valorização:**	-6.015,25
Valor bruto resgatado:	0,00	**Rendimento tributado:**	0,00
Valor total IR:	0,00	**Valor antecipação de IR:**	0,00
Valor total IOF:	0,00	**Prejuízo compensado:**	0,00
Valor taxa saída:	0,00		

Outras informações

Valores bloqueados:	0,00	**Saldo líq. disponível:**	788.805,62
Valor líquido resgatado pendente de crédito em conta*:	0,00		
Valor aplicado pendente de conversão:	0,00		
Valor líquido resgatado pendente de conversão:**	0,00		

***O valor apresentado está contemplado na informação 'Valor Bruto Resgatado'.**

****O valor apresentado esta calculado com base no valor da cota da data da solicitação da operação e poderá sofrer alterações.**

Documento Assinado Digitalmente por: FRANCISCO BARRETO DE MENEZES LEITE
Acesse em: https://etce.tce.pe.gov.br/epp/validaDoc.seam Código do documento: 9ec61c77-352e-46a8-a715-faf6aa28a0f0

Santander

Intern

Extrato por Período – Fundos de Investimento

IGAPREV - IGARASSU PREVIDENCIA | Agência: **4025** | Conta Corrente: **13.000104.2**

Período de: 01/01/2022 **a:** 31/01/2022
Data/Hora: **02/02/2022 10:13h**

Administrador: BANCO SANTANDER (BRASIL) S.A.

CNPJ: 90.400.888/0001-42

Fundo: RF CRESC INST ADVANCED, **- CNPJ:** 06.095.438/0001-87

Conta Fundo: Todas

Dta. Referência	Histórico	Ct. Fundo	Certificado	Dt. Aplic.	Vl. Cota	Qtde. Cotas	Valor Bruto	Vl. IR	Vl. IOF	Vl. Tx. Saída	Vl. Líq.
31/12/2021	saldo inicial	000000000	000000000	-	550,5674485	2.638,001070	1.452.397,42	0,00	0,00	0,00	1.452.397,42
31/01/2022	saldo final	000000000	000000000	-	554,8741923	2.638,001070	1.463.758,62	0,00	0,00	0,00	1.463.758,62

Totais

Valor aplicado:	0,00	**Valorização:**	11.361,20
Valor bruto resgatado:	0,00	**Rendimento tributado:**	0,00
Valor total IR:	0,00	**Valor antecipação de IR:**	0,00
Valor total IOF:	0,00	**Prejuízo compensado:**	0,00
Valor taxa saída:	0,00		

Outras informações

Valores bloqueados:	0,00	**Saldo líq. disponível:**	1.463.758,62
Valor líquido resgatado pendente de crédito em conta*:	0,00		
Valor aplicado pendente de conversão:	0,00		
Valor líquido resgatado pendente de conversão:**	0,00		

***O valor apresentado está contemplado na informação 'Valor Bruto Resgatado'.**

****O valor apresentado esta calculado com base no valor da cota da data da solicitação da operação e poderá sofrer alterações.**

Documento Assinado Digitalmente por: FRANCISCO BARRETO DE MENEZES LEITE
Acesse em: https://etce.tce.pe.gov.br/epp/validaDoc.seam Código do documento: 9ec61c77-352e-46a8-a715-faf6aa28a0f0

Santander

Intern

Extrato por Período – Fundos de Investimento

IGAPREV - IGARASSU PREVIDENCIA | Agência: **4025** | Conta Corrente: **45.000002.6**

Período de: 01/01/2022 **a:** 31/01/2022
Data/Hora: **02/02/2022 10:19h**

Administrador: BANCO SANTANDER (BRASIL) S.A.

CNPJ: 90.400.888/0001-42

Fundo: IBOVESPA ATIVO INST ACOES **- CNPJ:** 01.699.688/0001-02

Conta Fundo: Todas

Dta. Referência	Histórico	Ct. Fundo	Certificado	Dt. Aplic.	Vl. Cota	Qtde. Cotas	Valor Bruto	Vl. IR	Vl. IOF	Vl. Tx. Saída	Vl. Líquido
31/12/2021	saldo inicial	000000000	000000000	-	16,6593326	43.323,985957	721.748,68	0,00	0,00	0,00	721.748,68
31/01/2022	saldo final	000000000	000000000	-	17,8034655	43.323,985957	771.317,07	0,00	0,00	0,00	771.317,07

Totais

Valor aplicado:	0,00	**Valorização:**	49.568,39
Valor bruto resgatado:	0,00	**Rendimento tributado:**	0,00
Valor total IR:	0,00	**Valor antecipação de IR:**	0,00
Valor total IOF:	0,00	**Prejuízo compensado:**	0,00
Valor taxa saída:	0,00		

Outras informações

Valores bloqueados:	0,00	**Saldo líq. disponível:**	771.317,07
Valor líquido resgatado pendente de crédito em conta*:	0,00		
Valor aplicado pendente de conversão:	0,00		
Valor líquido resgatado pendente de conversão:**	0,00		

***O valor apresentado está contemplado na informação 'Valor Bruto Resgatado'.**

****O valor apresentado esta calculado com base no valor da cota da data da solicitação da operação e poderá sofrer alterações.**

Documento Assinado Digitalmente por: FRANCISCO BARRETO DE MENEZES LEITE
Acesse em: https://etce.tce.pe.gov.br/epp/validaDoc.seam Código do documento: 9ec61c77-752e-46a8-a715-faf6aa28a0f0

Santander

Intern

Extrato por Período – Fundos de Investimento

IGAPREV - IGARASSU PREVIDENCIA | Agência: **4025** | Conta Corrente: **45.000002.6**

Período de: 01/01/2022 **a:** 31/01/2022
Data/Hora: **02/02/2022 10:18h**

Administrador: BANCO SANTANDER (BRASIL) S.A.

CNPJ: 90.400.888/0001-42

Fundo: IMA-B 5 PREMIUM, **- CNPJ:** 13.455.117/0001-01

Conta Fundo: Todas

Dta. Referência	Histórico	Ct. Fundo	Certificado	Dt. Aplic.	Vl. Cota	Qtde. Cotas	Valor Bruto	Vl. IR	Vl. IOF	Vl. Tx. Saída	Vl. Líq.
31/12/2021	saldo inicial	000000000	000000000	-	28,5710678	37.802,616718	1.080.061,06	0,00	0,00	0,00	1.080.061,06
31/01/2022	saldo final	000000000	000000000	-	28,5988261	37.802,616718	1.081.110,41	0,00	0,00	0,00	1.081.110,41

Totais

Valor aplicado:	0,00	**Valorização:**	1.049,35
Valor bruto resgatado:	0,00	**Rendimento tributado:**	0,00
Valor total IR:	0,00	**Valor antecipação de IR:**	0,00
Valor total IOF:	0,00	**Prejuízo compensado:**	0,00
Valor taxa saída:	0,00		

Outras informações

Valores bloqueados:	0,00	**Saldo líq. disponível:**	1.081.110,41
Valor líquido resgatado pendente de crédito em conta*:	0,00		
Valor aplicado pendente de conversão:	0,00		
Valor líquido resgatado pendente de conversão:**	0,00		

***O valor apresentado está contemplado na informação 'Valor Bruto Resgatado'.**

****O valor apresentado esta calculado com base no valor da cota da data da solicitação da operação e poderá sofrer alterações.**

Documento Assinado Digitalmente por: FRANCISCO BARRETO DE MENEZES LEITE
Acesse em: https://etce.tce.pe.gov.br/epp/validaDoc.seam Código do documento: 9ec61c77-52e-46a8-a715-faf6aa28a0f0

Santander

Intern

Extrato por Período – Fundos de Investimento

IGAPREV - IGARASSU PREVIDENCIA | Agência: **4025** | Conta Corrente: **45.000002.6**

Período de: 01/01/2022 **a:** 31/01/2022
Data/Hora: **02/02/2022 10:18h**

Administrador: BANCO SANTANDER (BRASIL) S.A.

CNPJ: 90.400.888/0001-42

Fundo: IMA-B PREMIUM, **- CNPJ:** 14.504.578/0001-90

Conta Fundo: Todas

Dta. Referência	Histórico	Ct. Fundo	Certificado	Dt. Aplic.	Vl. Cota	Qtde. Cotas	Valor Bruto	Vl. IR	Vl. IOF	Vl. Tx. Saída	Vl. Líquido
31/12/2021	saldo inicial	000000000	000000000	-	28,1964767	3.433,334888	96.807,94	0,00	0,00	0,00	96.807,94
31/01/2022	saldo final	000000000	000000000	-	27,9830843	3.433,334888	96.075,29	0,00	0,00	0,00	96.075,29

Totais

Valor aplicado:	0,00	**Valorização:**	-732,65
Valor bruto resgatado:	0,00	**Rendimento tributado:**	0,00
Valor total IR:	0,00	**Valor antecipação de IR:**	0,00
Valor total IOF:	0,00	**Prejuízo compensado:**	0,00
Valor taxa saída:	0,00		

Outras informações

Valores bloqueados:	0,00	**Saldo líq. disponível:**	96.075,29
Valor líquido resgatado pendente de crédito em conta*:	0,00		
Valor aplicado pendente de conversão:	0,00		
Valor líquido resgatado pendente de conversão:**	0,00		

***O valor apresentado está contemplado na informação 'Valor Bruto Resgatado'.**

****O valor apresentado esta calculado com base no valor da cota da data da solicitação da operação e poderá sofrer alterações.**

Documento Assinado Digitalmente por: FRANCISCO BARRETO DE MENEZES LEITE
Acesse em: https://etce.tce.pe.gov.br/epp/validaDoc.seam Código do documento: 9ec61c77-852e-46a8-a715-faf6aa28a0f0

Santander

Intern

Extrato por Período – Fundos de Investimento

IGAPREV - IGARASSU PREVIDENCIA | Agência: **4025** | Conta Corrente: **45.000002.6**

Período de: 01/01/2022 **a:** 31/01/2022
Data/Hora: **02/02/2022 10:17h**

Administrador: BANCO SANTANDER (BRASIL) S.A.

CNPJ: 90.400.888/0001-42

Fundo: IRF-M 1 PRO, **- CNPJ:** 10.979.017/0001-96

Conta Fundo: Todas

Dta. Referência	Histórico	Ct. Fundo	Certificado	Dt. Aplic.	Vl. Cota	Qtde. Cotas	Valor Bruto	Vl. IR	Vl. IOF	Vl. Tx. Saída	Vl. Líq.
31/12/2021	saldo inicial	000000000	000000000	-	26,5059836	53.185,571253	1.409.735,78	0,00	0,00	0,00	1.409.735,78
12/01/2022	aplicacao	000000003	000000061	12/01/2022	26,5823195	6.272,383417	166.734,50	0,00	0,00	0,00	166.734,50
31/01/2022	saldo final	000000000	000000000	-	26,6727496	59.457,954670	1.585.907,05	0,00	0,00	0,00	1.585.907,05

Totais

Valor aplicado:	166.734,50	**Valorização:**	9.436,77
Valor bruto resgatado:	0,00	**Rendimento tributado:**	0,00
Valor total IR:	0,00	**Valor antecipação de IR:**	0,00
Valor total IOF:	0,00	**Prejuízo compensado:**	0,00
Valor taxa saída:	0,00		

Outras informações

Valores bloqueados:	0,00	**Saldo líq. disponível:**	1.585.907,05
Valor líquido resgatado pendente de crédito em conta*:	0,00		
Valor aplicado pendente de conversão:	0,00		
Valor líquido resgatado pendente de conversão:**	0,00		

Documento Assinado Digitalmente por: FRANCISCO BARRETO DE MENEZES LEITE
Acesse em: https://etce.tce.pe.gov.br/epp/validaDoc.seam; Código do documento: 9ec61c77-3525-46a8-a715-faf6aa28a0f0

G3330210375402280
02/02/2022 10:45:0

Investimentos - Investimentos Fundos - Mensal

Cliente

Agência	1361-7
Conta	53041-7 IGAPREVI FUNDOS PREVIDENC
Mês/ano referência	JANEIRO/2022

PREVID RF IMA-B 5 - CNPJ: 3.543.447/0001-03

Data	Histórico	Valor	Valor IRPrej. Comp.	Valor IOF	Quantidade cotas	Valor cota	Saldo cotas
31/12/2021	SALDO ANTERIOR	925.724,34			43.003,679013		
21/01/2022	APLICAÇÃO	148.280,15			6.879,856852	21,552795818	49.883,535865
31/01/2022	SALDO ATUAL	1.074.649,31			49.883,535865		49.883,535865

Resumo do mês

SALDO ANTERIOR	925.724,34
APLICAÇÕES (+)	148.280,15
RESGATES (-)	0,00
RENDIMENTO BRUTO (+)	644,82
IMPOSTO DE RENDA (-)	0,00
IOF (-)	0,00
RENDIMENTO LÍQUIDO	644,82
SALDO ATUAL =	1.074.649,31

Valor da Cota

31/12/2021	21,526631150
31/01/2022	21,543166368

Rentabilidade

No mês	0,0768
No ano	0,0768
Últimos 12 meses	4,2482

BB PREVID IMA-B TP - CNPJ: 7.442.078/0001-05

Data	Histórico	Valor	Valor IRPrej. Comp.	Valor IOF	Quantidade cotas	Valor cota	Saldo cotas
31/12/2021	SALDO ANTERIOR	1.823.317,23			283.022,091460		
31/01/2022	SALDO ATUAL	1.809.316,21			283.022,091460		283.022,091460

Resumo do mês

SALDO ANTERIOR	1.823.317,23
APLICAÇÕES (+)	0,00
RESGATES (-)	0,00
RENDIMENTO BRUTO (-)	-14.001,02
IMPOSTO DE RENDA (-)	0,00
IOF (-)	0,00
RENDIMENTO LÍQUIDO	-14.001,02
SALDO ATUAL =	1.809.316,21

Valor da Cota

31/12/2021	6,442314184
31/01/2022	6,392844467

Rentabilidade

No mês	-0,7678
No ano	-0,7678
Últimos 12 meses	-1,4194

Ações Governança - CNPJ: 10.418.335/0001-88

Data	Histórico	Valor	Valor IRPrej. Comp.	Valor IOF	Quantidade cotas	Valor cota	Saldo cotas
31/12/2021	SALDO ANTERIOR	268.134,53			96.341,392181		
31/01/2022	SALDO ATUAL	286.089,34			96.341,392181		96.341,392181

Resumo do mês

SALDO ANTERIOR	268.134,53

Documento Assinado Digitalmente por: FRANCISCO BARRETO DE MENEZES LEITE
Acesse em: https://etcetce.pe.gov.br/epp/validaDoc.seam Código do documento: 9ec61c77-352e-46a8-a715-faf6aa28a0f0

APLICAÇÕES (+)	0,00
RESGATES (-)	0,00
RENDIMENTO BRUTO (+)	17.954,81
IMPOSTO DE RENDA (-)	0,00
IOF (-)	0,00
RENDIMENTO LÍQUIDO	17.954,81
SALDO ATUAL =	286.089,34

Valor da Cota

31/12/2021	2,783170552
31/01/2022	2,969537156

Rentabilidade

No mês	6,6961
No ano	6,6961
Últimos 12 meses	-2,8713

BB Previd RF IRF-M1 - CNPJ: 11.328.882/0001-35

Data	Histórico	Valor	Valor IRPrej. Comp.	Valor IOF	Quantidade cotas	Valor cota	Saldo cotas
31/12/2021	SALDO ANTERIOR	108.043,50			38.626,944443		
31/01/2022	SALDO ATUAL	108.706,95			38.626,944443		38.626,944443

Resumo do mês

SALDO ANTERIOR	108.043,50
APLICAÇÕES (+)	0,00
RESGATES (-)	0,00
RENDIMENTO BRUTO (+)	663,45
IMPOSTO DE RENDA (-)	0,00
IOF (-)	0,00
RENDIMENTO LÍQUIDO	663,45
SALDO ATUAL =	108.706,95

Valor da Cota

31/12/2021	2,797101970
31/01/2022	2,814277618

Rentabilidade

No mês	0,6140
No ano	0,6140
Últimos 12 meses	3,2390

BB Previd RF IMAB 5+ - CNPJ: 13.327.340/0001-73

Data	Histórico	Valor	Valor IRPrej. Comp.	Valor IOF	Quantidade cotas	Valor cota	Saldo cotas
31/12/2021	SALDO ANTERIOR	1.036.458,50			311.387,197439		
31/01/2022	SALDO ATUAL	1.019.585,39			311.387,197439		311.387,197439

Resumo do mês

SALDO ANTERIOR	1.036.458,50
APLICAÇÕES (+)	0,00
RESGATES (-)	0,00
RENDIMENTO BRUTO (-)	-16.873,11
IMPOSTO DE RENDA (-)	0,00
IOF (-)	0,00
RENDIMENTO LÍQUIDO	-16.873,11
SALDO ATUAL =	1.019.585,39

Valor da Cota

31/12/2021	3,328519968
31/01/2022	3,274333047

Rentabilidade

No mês	-1,6279
No ano	-1,6279
Últimos 12 meses	-6,7123

Documento Assinado Digitalmente por: FRANCISCO BARRETO DE MENEZES LEITE
Acesse em: https://etce1.tce.pe.gov.br/epp/validaDoc.seam Código do documento: 9ec61c77-352e-46a8-a715-faf6aa28a0f0

BB PREVID RF IDKA 2 - CNPJ: 13.322.205/0001-35

Data	Histórico	Valor	Valor IRPrej. Comp.	Valor IOF	Quantidade cotas	Valor cota	Saldo cotas
31/12/2021	SALDO ANTERIOR	452.962,11			149.709,838902		
31/01/2022	SALDO ATUAL	453.005,74			149.709,838902		149.709,838902

Resumo do mês

SALDO ANTERIOR	452.962,11
APLICAÇÕES (+)	0,00
RESGATES (-)	0,00
RENDIMENTO BRUTO (+)	43,63
IMPOSTO DE RENDA (-)	0,00
IOF (-)	0,00
RENDIMENTO LÍQUIDO	43,63
SALDO ATUAL =	453.005,74

Valor da Cota

31/12/2021	3,025600147
31/01/2022	3,025891559

Rentabilidade

No mês	0,0096
No ano	0,0096
Últimos 12 meses	4,4708

Ações Globais Ativo - CNPJ: 39.255.695/0001-98

Data	Histórico	Valor	Valor IRPrej. Comp.	Valor IOF	Quantidade cotas	Valor cota	Saldo cotas
31/12/2021	SALDO ANTERIOR	791.496,86			633.705,430294		
31/01/2022	SALDO ATUAL	760.572,89			633.705,430294		633.705,430294

Resumo do mês

SALDO ANTERIOR	791.496,86
APLICAÇÕES (+)	0,00
RESGATES (-)	0,00
RENDIMENTO BRUTO (-)	-30.923,97
IMPOSTO DE RENDA (-)	0,00
IOF (-)	0,00
RENDIMENTO LÍQUIDO	-30.923,97
SALDO ATUAL =	760.572,89

Valor da Cota

31/12/2021	1,248998065
31/01/2022	1,200199427

Rentabilidade

No mês	-3,9070
No ano	-3,9070
Últimos 12 meses	15,3787

Transação efetuada com sucesso por: JB699105 FRANCISCO B M LEITE.

Serviço de Atendimento ao Consumidor - SAC 0800 729 0722

Ouvidoria BB 0800 729 5678
Para deficientes auditivos 0800 729 0088

Documento Assinado Digitalmente por: FRANCISCO BARRETO DE MENEZES LEITE
Acesse em: https://etce.tce.pe.gov.br/epp/validaDoc.seam Código do documento: 9ac61c77-352e-46a8-a715-faf6aa28a0f0

GOVERNO

G3330210375402280
02/02/2022 10:4

Investimentos - Investimentos Fundos - Mensal

Cliente

Agência	1361-7
Conta	15527-6 IGAPREV IGARASSU PREV
Mês/ano referência	JANEIRO/2022

BB Prev TP IPCA III - CNPJ: 19.303.795/0001-35

Data	Histórico	Valor	Valor IRPrej. Comp.	Valor IOF	Quantidade cotas	Valor cota	Saldo cotas
31/12/2021	SALDO ANTERIOR	1.331.566,94			546.470,437081		
31/01/2022	SALDO ATUAL	1.336.697,77			546.470,437081		546.470,437081

Resumo do mês

SALDO ANTERIOR	1.331.566,94
APLICAÇÕES (+)	0,00
RESGATES (-)	0,00
RENDIMENTO BRUTO (+)	5.130,83
IMPOSTO DE RENDA (-)	0,00
IOF (-)	0,00
RENDIMENTO LÍQUIDO	5.130,83
SALDO ATUAL =	1.336.697,77

Valor da Cota

31/12/2021	2,436667842
31/01/2022	2,446056877

Rentabilidade

No mês	0,3853
No ano	0,3853
Últimos 12 meses	5,7144

Transação efetuada com sucesso por: JB699105 FRANCISCO B M LEITE.

Serviço de Atendimento ao Consumidor - SAC 0800 729 0722

Ouvidoria BB 0800 729 5678
Para deficientes auditivos 0800 729 0088

Documento Assinado Digitalmente por: FRANCISCO BARRETO DE MENEZES LEITE
Acesse em: https://etce.tce.pe.gov.br/epp/validaDoc.seam Código do documento: 9ec61c77-352e-46a8-a715-faf6aa28a0f0

G331021206950009C1
02/03/2022 12:1[illegible]

Investimentos - Investimentos Fundos - Mensal

Cliente

Agência	1361-7
Conta	15527-6 IGAPREV IGARASSU PREV
Mês/ano referência	FEVEREIRO/2022

BB Prev TP IPCA III - CNPJ: 19.303.795/0001-35

Data	Histórico	Valor	Valor IRPrej. Comp.	Valor IOF	Quantidade cotas	Valor cota	Saldo cotas
31/01/2022	SALDO ANTERIOR	1.336.697,77			546.470,437081		
15/02/2022	RESGATE	37.027,50			15.043,252517	2,461402543	531.427,184564
	Aplicação 13/02/2014	37.027,50			15.043,252517		
25/02/2022	SALDO ATUAL	1.314.275,09			531.427,184564		531.427,184564

Resumo do mês

SALDO ANTERIOR	1.336.697,77
APLICAÇÕES (+)	0,00
RESGATES (-)	37.027,50
RENDIMENTO BRUTO (+)	14.604,82
IMPOSTO DE RENDA (-)	0,00
IOF (-)	0,00
RENDIMENTO LÍQUIDO	14.604,82
SALDO ATUAL =	1.314.275,09

Valor da Cota

31/01/2022	2,446056877
25/02/2022	2,473104733

Rentabilidade

No mês	1,1057
No ano	1,4953
Últimos 12 meses	7,3641

Transação efetuada com sucesso por: JB699105 FRANCISCO B M LEITE.

Serviço de Atendimento ao Consumidor - SAC 0800 729 0722

Ouvidoria BB 0800 729 5678
Para deficientes auditivos 0800 729 0088

Documento Assinado Digitalmente por: FRANCISCO BARRETO DE MENEZES LEITE
Acesse em: https://etcetce.pe.gov.br/epp/validaDoc.seam Código do documento: 9ec61c77-352e-46a8-a715-faf6aa28a0f0

G331021206950009
02/03/2022 12:1

Investimentos - Investimentos Fundos - Mensal

Cliente

Agência	1361-7
Conta	53041-7 IGAPREVI FUNDOS PREVIDENC
Mês/ano referência	FEVEREIRO/2022

PREVID RF IMA-B 5 - CNPJ: 3.543.447/0001-03

Data	Histórico	Valor	Valor IRPrej. Comp.	Valor IOF	Quantidade cotas	Valor cota	Saldo cotas
31/01/2022	SALDO ANTERIOR	1.074.649,31			49.883,535865		
25/02/2022	SALDO ATUAL	1.085.980,00			49.883,535865		49.883,535865

Resumo do mês

SALDO ANTERIOR	1.074.649,31
APLICAÇÕES (+)	0,00
RESGATES (-)	0,00
RENDIMENTO BRUTO (+)	11.330,69
IMPOSTO DE RENDA (-)	0,00
IOF (-)	0,00
RENDIMENTO LÍQUIDO	11.330,69
SALDO ATUAL =	1.085.980,00

Valor da Cota

31/01/2022	21,543166368
25/02/2022	21,770309180

Rentabilidade

No mês	1,0543
No ano	1,1319
Últimos 12 meses	5,9987

BB PREVID IMA-B TP - CNPJ: 7.442.078/0001-05

Data	Histórico	Valor	Valor IRPrej. Comp.	Valor IOF	Quantidade cotas	Valor cota	Saldo cotas
31/01/2022	SALDO ANTERIOR	1.809.316,21			283.022,091460		
25/02/2022	SALDO ATUAL	1.818.970,22			283.022,091460		283.022,091460

Resumo do mês

SALDO ANTERIOR	1.809.316,21
APLICAÇÕES (+)	0,00
RESGATES (-)	0,00
RENDIMENTO BRUTO (+)	9.654,01
IMPOSTO DE RENDA (-)	0,00
IOF (-)	0,00
RENDIMENTO LÍQUIDO	9.654,01
SALDO ATUAL =	1.818.970,22

Valor da Cota

31/01/2022	6,392844467
25/02/2022	6,426954924

Rentabilidade

No mês	0,5335
No ano	-0,2384
Últimos 12 meses	0,6493

Ações Governança - CNPJ: 10.418.335/0001-88

Data	Histórico	Valor	Valor IRPrej. Comp.	Valor IOF	Quantidade cotas	Valor cota	Saldo cotas
31/01/2022	SALDO ANTERIOR	286.089,34			96.341,392181		
25/02/2022	SALDO ATUAL	288.383,47			96.341,392181		96.341,392181

Resumo do mês

SALDO ANTERIOR	286.089,34
APLICAÇÕES (+)	0,00

Documento Assinado Digitalmente por: FRANCISCO BARRETO DE MENEZES LEITE
Acesse em: https://etcetce.pe.gov.br/epp/validaDoc.seam Código do documento: 9ec61c77-352e-46a8-a715-faf6aa28a0f0

RESGATES (-)	0,00
RENDIMENTO BRUTO (+)	2.294,13
IMPOSTO DE RENDA (-)	0,00
IOF (-)	0,00
RENDIMENTO LÍQUIDO	2.294,13
SALDO ATUAL =	288.383,47

Valor da Cota

31/01/2022	2,969537156
25/02/2022	2,993349591

Rentabilidade

No mês	0,8018
No ano	7,5517
Últimos 12 meses	1,2290

BB Previd RF IRF-M1 - CNPJ: 11.328.882/0001-35

Data	Histórico	Valor	Valor IRPrej. Comp.	Valor IOF	Quantidade cotas	Valor cota	Saldo cotas
31/01/2022	SALDO ANTERIOR	108.706,95			38.626,944443		
25/02/2022	SALDO ATUAL	109.508,29			38.626,944443		38.626,944443

Resumo do mês

SALDO ANTERIOR	108.706,95
APLICAÇÕES (+)	0,00
RESGATES (-)	0,00
RENDIMENTO BRUTO (+)	801,34
IMPOSTO DE RENDA (-)	0,00
IOF (-)	0,00
RENDIMENTO LÍQUIDO	801,34
SALDO ATUAL =	109.508,29

Valor da Cota

31/01/2022	2,814277618
25/02/2022	2,835023479

Rentabilidade

No mês	0,7371
No ano	1,3557
Últimos 12 meses	3,9956

BB Previd RF IMAB 5+ - CNPJ: 13.327.340/0001-73

Data	Histórico	Valor	Valor IRPrej. Comp.	Valor IOF	Quantidade cotas	Valor cota	Saldo cotas
31/01/2022	SALDO ANTERIOR	1.019.585,39			311.387,197439		
25/02/2022	SALDO ATUAL	1.019.372,50			311.387,197439		311.387,197439

Resumo do mês

SALDO ANTERIOR	1.019.585,39
APLICAÇÕES (+)	0,00
RESGATES (-)	0,00
RENDIMENTO BRUTO (-)	-212,89
IMPOSTO DE RENDA (-)	0,00
IOF (-)	0,00
RENDIMENTO LÍQUIDO	-212,89
SALDO ATUAL =	1.019.372,50

Valor da Cota

31/01/2022	3,274333047
25/02/2022	3,273649353

Rentabilidade

No mês	-0,0208
No ano	-1,6484
Últimos 12 meses	-4,5187

BB PREVID RF IDKA 2 - CNPJ: 13.322.205/0001-35

Documento Assinado Digitalmente por: FRANCISCO BARRETO DE MENEZES LEITE
Acesse em: https://etce.tce.pe.gov.br/epp/validaDoc.seam Código do documento: 9ec61c77-352e-46a8-a715-faf6aa28a0f0

Data	Histórico	Valor	Valor IRPrej. Comp.	Valor IOF	Quantidade cotas	Valor cota	Saldo cotas
31/01/2022	SALDO ANTERIOR	453.005,74			149.709,838902		
25/02/2022	SALDO ATUAL	458.245,58			149.709,838902		149.709,838902

Resumo do mês

SALDO ANTERIOR	453.005,74
APLICAÇÕES (+)	0,00
RESGATES (-)	0,00
RENDIMENTO BRUTO (+)	5.239,84
IMPOSTO DE RENDA (-)	0,00
IOF (-)	0,00
RENDIMENTO LÍQUIDO	5.239,84
SALDO ATUAL =	458.245,58

Valor da Cota

31/01/2022	3,025891559
25/02/2022	3,060891532

Rentabilidade

No mês	1,1566
No ano	1,1664
Últimos 12 meses	6,2618

Ações Globais Ativo - CNPJ: 39.255.695/0001-98

Data	Histórico	Valor	Valor IRPrej. Comp.	Valor IOF	Quantidade cotas	Valor cota	Saldo cotas
31/01/2022	SALDO ANTERIOR	760.572,89			633.705,430294		
25/02/2022	SALDO ATUAL	744.915,34			633.705,430294		633.705,430294

Resumo do mês

SALDO ANTERIOR	760.572,89
APLICAÇÕES (+)	0,00
RESGATES (-)	0,00
RENDIMENTO BRUTO (-)	-15.657,55
IMPOSTO DE RENDA (-)	0,00
IOF (-)	0,00
RENDIMENTO LÍQUIDO	-15.657,55
SALDO ATUAL =	744.915,34

Valor da Cota

31/01/2022	1,200199427
25/02/2022	1,175491493

Rentabilidade

No mês	-2,0586
No ano	-5,8852
Últimos 12 meses	10,4874

Transação efetuada com sucesso por: JB699105 FRANCISCO B M LEITE.

Serviço de Atendimento ao Consumidor - SAC 0800 729 0722

Ouvidoria BB 0800 729 5678
Para deficientes auditivos 0800 729 0088

Documento Assinado Digitalmente por: FRANCISCO BARRETO DE MENEZES LEITE
Acesse em: https://etce.tce.pe.gov.br/epp/validaDoc.seam Código do documento: 9ec61c77-352e-46a8-a715-faf6aa28a0f0

Extrato por Período – Fundos de Investimento

IGAPREV - IGARASSU PREVIDENCIA | Agência: **4025** | Conta Corrente: **13.000095.5**

Período de: 01/02/2022 **a:** 28/02/2022
Data/Hora: **02/03/2022 11:22h**

Administrador: BANCO SANTANDER (BRASIL) S.A.

CNPJ: 90.400.888/0001-42

Fundo: RF CRESC INST ADVANCED, **- CNPJ:** 06.095.438/0001-87

Conta Fundo: Todas

Dta. Referência	Histórico	Ct. Fundo	Certificado	Dt. Aplic.	Vl. Cota	Qtde. Cotas	Valor Bruto	Vl. IR	Vl. IOF	Vl. Tx. Saída	Vl. Líquido
31/01/2022	saldo inicial	000000000	000000000	-	554,8741923	0	0,00	0,00	0,00	0,00	0,00
01/02/2022	aplicacao	000000002	000001519	01/02/2022	555,0727546	1.441,252509	800.000,00	0,00	0,00	0,00	800.000,00
03/02/2022	resgate	000000002	000001519	01/02/2022	555,4657455	630,101862	350.000,00	0,00	0,00	0,00	350.000,00
11/02/2022	aplicacao	000000002	000001521	11/02/2022	556,8172727	2.155,105560	1.200.000,00	0,00	0,00	0,00	1.200.000,00
23/02/2022	resgate	000000002	000001519	01/02/2022	558,7153519	811,150647	453.202,31	0,00	0,00	0,00	453.202,31
23/02/2022	resgate	000000002	000001521	11/02/2022	558,7153519	2.155,105560	1.204.090,56	0,00	0,00	0,00	1.204.090,56
25/02/2022	aplicacao	000000002	000001531	25/02/2022	559,1719706	1.788,358596	1.000.000,00	0,00	0,00	0,00	1.000.000,00
25/02/2022	saldo final	000000000	000000000	-	559,1719706	1.788,358596	1.000.000,00	0,00	0,00	0,00	1.000.000,00

Totais

Valor aplicado:	3.000.000,00	**Valorização:**	7.292,87
Valor bruto resgatado:	2.007.292,87	**Rendimento tributado:**	0,00
Valor total IR:	0,00	**Valor antecipação de IR:**	0,00
Valor total IOF:	0,00	**Prejuízo compensado:**	0,00
Valor taxa saída:	0,00		

Outras informações

Valores bloqueados:	0,00	**Saldo líq. disponível:**	1.0[illegible]

Documento Assinado Digitalmente por: FRANCISCO BARRETO DE MENEZES LEITE
Acesse em: https://etce.tce.pe.gov.br/epp/validaDoc.seam Código do documento: 9ec61c77-352e-46a8-a715-faf6aa28a0f0

Valor líquido resgatado pendente de crédito em conta*:	0,00
Valor aplicado pendente de conversão:	0,00
Valor líquido resgatado pendente de conversão:**	0,00

***O valor apresentado está contemplado na informação 'Valor Bruto Resgatado'.**

****O valor apresentado esta calculado com base no valor da cota da data da solicitação da operação e poderá sofrer alterações.**

Central de Atendimento Santander Empresarial
4004-2125 (Regiões Metropolitanas)
0800 726 2125 (Demais Localidades)
0800 723 5007 (Pessoas com deficiência auditiva ou de fala)

SAC - Atendimento 24h por dia, todos os dias.
0800 762 7777
0800 771 0401 (Pessoas com deficiência auditiva ou de fala)

Ouvidoria - Das 9h às 18h, de segunda a sexta-feira, exceto feriado.
0800 726 0322
0800 771 0301 (Pessoas com deficiência auditiva ou de fala)

Documento Assinado Digitalmente por: FRANCISCO BARRETO DE MENEZES LEITE
Acesse em: https://etce.tce.pe.gov.br/epp/validaDoc.seam Código do documento: 9ec61c77-352e-46a8-a715-faf6aa28a0f0

Extrato por Período – Fundos de Investimento

IGAPREV - IGARASSU PREVIDENCIA | Agência: **4025** | Conta Corrente: **13.000104.2**

Período de: 01/02/2022 **a:** 28/02/2022
Data/Hora: **02/03/2022 11:24h**

Administrador: BANCO SANTANDER (BRASIL) S.A.

CNPJ: 90.400.888/0001-42

Fundo: RF CRESC INST ADVANCED, **- CNPJ:** 06.095.438/0001-87

Conta Fundo: Todas

Dta. Referência	Histórico	Ct. Fundo	Certificado	Dt. Aplic.	Vl. Cota	Qtde. Cotas	Valor Bruto	Vl. IR	Vl. IOF	Vl. Tx. Saída	Vl. Líquido
31/01/2022	saldo inicial	000000000	000000000	-	554,8741923	2.638,001070	1.463.758,62	0,00	0,00	0,00	1.463.758,62
25/02/2022	aplicacao	000000005	000000040	25/02/2022	559,1719706	66,714575	37.304,92	0,00	0,00	0,00	37.304,92
25/02/2022	saldo final	000000000	000000000	-	559,1719706	2.704,715645	1.512.401,06	0,00	0,00	0,00	1.512.401,06

Totais

Valor aplicado:	37.304,92	**Valorização:**	11.337,52
Valor bruto resgatado:	0,00	**Rendimento tributado:**	0,00
Valor total IR:	0,00	**Valor antecipação de IR:**	0,00
Valor total IOF:	0,00	**Prejuízo compensado:**	0,00
Valor taxa saída:	0,00		

Outras informações

Valores bloqueados:	0,00	**Saldo líq. disponível:**	1.512.401,06
Valor líquido resgatado pendente de crédito em conta*:	0,00		
Valor aplicado pendente de conversão:	0,00		
Valor líquido resgatado pendente de conversão:**	0,00		

Documento Assinado Digitalmente por: FRANCISCO BARRETO DE MENEZES LEITE
Acesse em: https://etce.tce.pe.gov.br/epp/validaDoc.seam Código do documento: 9ec61c77-352e-46a8-a715-faf6aa28a0f0

***O valor apresentado está contemplado na informação 'Valor Bruto Resgatado'.**

****O valor apresentado esta calculado com base no valor da cota da data da solicitação da operação e poderá sofrer alterações.**

Central de Atendimento Santander Empresarial 4004-2125 (Regiões Metropolitanas) 0800 726 2125 (Demais Localidades) 0800 723 5007 (Pessoas com deficiência auditiva ou de fala)	**SAC** - Atendimento 24h por dia, todos os dias. 0800 762 7777 0800 771 0401 (Pessoas com deficiência auditiva ou de fala) **Ouvidoria** - Das 9h às 18h, de segunda a sexta-feira, exceto feriado. 0800 726 0322 0800 771 0301 (Pessoas com deficiência auditiva ou de fala)

Documento Assinado Digitalmente por: FRANCISCO BARRETO DE MENEZES LEITE
Acesse em: https://etce.tce.pe.gov.br/epp/validaDoc.seam Código do documento: 9ec61c77-352e-46a8-a715-faf6aa28a0f0

Extrato por Período – Fundos de Investimento

IGAPREV - IGARASSU PREVIDENCIA | Agência: **4025** | Conta Corrente: **13.000104.2**

Período de: 01/02/2022 **a:** 28/02/2022
Data/Hora: **02/03/2022 11:25h**

Administrador: BANCO SANTANDER (BRASIL) S.A.

CNPJ: 90.400.888/0001-42

Fundo: IMA-B PREMIUM, **- CNPJ:** 14.504.578/0001-90

Conta Fundo: Todas

Dta. Referência	Histórico	Ct. Fundo	Certificado	Dt. Aplic.	Vl. Cota	Qtde. Cotas	Valor Bruto	Vl. IR	Vl. IOF	Vl. Tx. Saída	Vl. Líquido
31/01/2022	saldo inicial	000000000	000000000	-	27,9830843	28.188,659410	788.805,62	0,00	0,00	0,00	788.805,62
25/02/2022	saldo final	000000000	000000000	-	28,1306860	28.188,659410	792.966,31	0,00	0,00	0,00	792.966,31

Totais

Valor aplicado:	0,00	**Valorização:**	4.160,69
Valor bruto resgatado:	0,00	**Rendimento tributado:**	0,00
Valor total IR:	0,00	**Valor antecipação de IR:**	0,00
Valor total IOF:	0,00	**Prejuízo compensado:**	0,00
Valor taxa saída:	0,00		

Outras informações

Valores bloqueados:	0,00	**Saldo líq. disponível:**	792.966,31
Valor líquido resgatado pendente de crédito em conta*:	0,00		
Valor aplicado pendente de conversão:	0,00		
Valor líquido resgatado pendente de conversão:**	0,00		

***O valor apresentado está contemplado na informação 'Valor Bruto Resgatado'.**

****O valor apresentado esta calculado com base no valor da cota da data da solicitação da operação e poderá sofrer alterações.**

Documento Assinado Digitalmente por: FRANCISCO BARRETO DE MENEZES LEITE
Acesse em: https://etce.tce.pe.gov.br/epp/validaDoc.seam Código do documento: 9ec61c77-352e-46a8-a715-faf6aa2a0d0b

Central de Atendimento Santander Empresarial
4004-2125 (Regiões Metropolitanas)
0800 726 2125 (Demais Localidades)
0800 723 5007 (Pessoas com deficiência auditiva ou de fala)

SAC - Atendimento 24h por dia, todos os dias.
0800 762 7777
0800 771 0401 (Pessoas com deficiência auditiva ou de fala)

Ouvidoria - Das 9h às 18h, de segunda a sexta-feira, exceto feriado.
0800 726 0322
0800 771 0301 (Pessoas com deficiência auditiva ou de fala)

Documento Assinado Digitalmente por: FRANCISCO BARRETO DE MENEZES LEITE
Acesse em: https://etce.tce.pe.gov.br/epp/validaDoc.seam Código do documento: 9ec61c77-352e-46a8-a715-faf6aa28a0f0

Extrato por Período – Fundos de Investimento

IGAPREV - IGARASSU PREVIDENCIA | Agência: **4025** | Conta Corrente: **45.000002.6**

Período de: 01/02/2022 **a:** 28/02/2022
Data/Hora: **02/03/2022 11:28h**

Administrador: BANCO SANTANDER (BRASIL) S.A.

CNPJ: 90.400.888/0001-42

Fundo: IBOVESPA ATIVO INST ACOES **- CNPJ:** 01.699.688/0001-02

Conta Fundo: Todas

Dta. Referência	Histórico	Ct. Fundo	Certificado	Dt. Aplic.	Vl. Cota	Qtde. Cotas	Valor Bruto	Vl. IR	Vl. IOF	Vl. Tx. Saída	Vl. Líquido
31/01/2022	saldo inicial	000000000	000000000	-	17,8034655	43.323,985957	771.317,07	0,00	0,00	0,00	771.317,07
25/02/2022	saldo final	000000000	000000000	-	17,9572372	43.323,985957	777.979,08	0,00	0,00	0,00	777.979,08

Totais

Valor aplicado:	0,00	**Valorização:**	6.662,01
Valor bruto resgatado:	0,00	**Rendimento tributado:**	0,00
Valor total IR:	0,00	**Valor antecipação de IR:**	0,00
Valor total IOF:	0,00	**Prejuízo compensado:**	0,00
Valor taxa saída:	0,00		

Outras informações

Valores bloqueados:	0,00	**Saldo líq. disponível:**	777.979,08
Valor líquido resgatado pendente de crédito em conta*:	0,00		
Valor aplicado pendente de conversão:	0,00		
Valor líquido resgatado pendente de conversão:**	0,00		

***O valor apresentado está contemplado na informação 'Valor Bruto Resgatado'.**

****O valor apresentado esta calculado com base no valor da cota da data da solicitação da operação e poderá sofrer alterações.**

Documento Assinado Digitalmente por: FRANCISCO BARRETO DE MENEZES LEITE
Acesse em: https://etce.tce.pe.gov.br/epp/validaDoc.seam Código do documento: 9ec61c77-352e-46a8-a715-faf6aa2a0d0

Central de Atendimento Santander Empresarial
4004-2125 (Regiões Metropolitanas)
0800 726 2125 (Demais Localidades)
0800 723 5007 (Pessoas com deficiência auditiva ou de fala)

SAC - Atendimento 24h por dia, todos os dias.
0800 762 7777
0800 771 0401 (Pessoas com deficiência auditiva ou de fala)

Ouvidoria - Das 9h às 18h, de segunda a sexta-feira, exceto feriado.
0800 726 0322
0800 771 0301 (Pessoas com deficiência auditiva ou de fala)

Documento Assinado Digitalmente por: FRANCISCO BARRETO DE MENEZES LEITE
Acesse em: https://etce.tce.pe.gov.br/epp/validaDoc.seam Código do documento: 9ec61c77-352e-46a8-a715-faf6aa28a0f0

Extrato por Período – Fundos de Investimento

IGAPREV - IGARASSU PREVIDENCIA | Agência: **4025** | Conta Corrente: **45.000002.6**

Período de: 01/02/2022 **a:** 28/02/2022
Data/Hora: **02/03/2022 11:27h**

Administrador: BANCO SANTANDER (BRASIL) S.A.

CNPJ: 90.400.888/0001-42

Fundo: IMA-B 5 PREMIUM, **- CNPJ:** 13.455.117/0001-01

Conta Fundo: Todas

Dta. Referência	Histórico	Ct. Fundo	Certificado	Dt. Aplic.	Vl. Cota	Qtde. Cotas	Valor Bruto	Vl. IR	Vl. IOF	Vl. Tx. Saída	Vl. Líquido
31/01/2022	saldo inicial	000000000	000000000	-	28,5988261	37.802,616718	1.081.110,41	0,00	0,00	0,00	1.081.110,41
11/02/2022	aplicacao	000000002	000000140	11/02/2022	28,7019448	5.412,508842	155.349,53	0,00	0,00	0,00	155.349,53
25/02/2022	saldo final	000000000	000000000	-	28,8983795	43.215,125560	1.248.847,02	0,00	0,00	0,00	1.248.847,02

Totais

Valor aplicado:	155.349,53	**Valorização:**	12.387,08
Valor bruto resgatado:	0,00	**Rendimento tributado:**	0,00
Valor total IR:	0,00	**Valor antecipação de IR:**	0,00
Valor total IOF:	0,00	**Prejuízo compensado:**	0,00
Valor taxa saída:	0,00		

Outras informações

Valores bloqueados:	0,00	**Saldo líq. disponível:**	1.248.847,02
Valor líquido resgatado pendente de crédito em conta*:	0,00		
Valor aplicado pendente de conversão:	0,00		
Valor líquido resgatado pendente de conversão:**	0,00		

Documento Assinado Digitalmente por: FRANCISCO BARRETO DE MENEZES LEITE
Acesse em: https://etce.tce.pe.gov.br/epp/validaDoc.seam Código do documento: 9ec61c77-352e-46a8-a715-faf6aa28a0f0

***O valor apresentado está contemplado na informação 'Valor Bruto Resgatado'.**

****O valor apresentado esta calculado com base no valor da cota da data da solicitação da operação e poderá sofrer alterações.**

Central de Atendimento Santander Empresarial 4004-2125 (Regiões Metropolitanas) 0800 726 2125 (Demais Localidades) 0800 723 5007 (Pessoas com deficiência auditiva ou de fala)	**SAC** - Atendimento 24h por dia, todos os dias. 0800 762 7777 0800 771 0401 (Pessoas com deficiência auditiva ou de fala) **Ouvidoria** - Das 9h às 18h, de segunda a sexta-feira, exceto feriado. 0800 726 0322 0800 771 0301 (Pessoas com deficiência auditiva ou de fala)

Documento Assinado Digitalmente por: FRANCISCO BARRETO DE MENEZES LEITE
Acesse em: https://etce.tce.pe.gov.br/epp/validaDoc.seam Código do documento: 9ec61c77-352e-46a8-a715-faf6aa28a0f0

Extrato por Período – Fundos de Investimento

IGAPREV - IGARASSU PREVIDENCIA | Agência: **4025** | Conta Corrente: **45.000002.6**

Período de: 01/02/2022 **a:** 28/02/2022
Data/Hora: **02/03/2022 11:28h**

Administrador: BANCO SANTANDER (BRASIL) S.A.

CNPJ: 90.400.888/0001-42

Fundo: IMA-B PREMIUM, **- CNPJ:** 14.504.578/0001-90

Conta Fundo: Todas

Dta. Referência	Histórico	Ct. Fundo	Certificado	Dt. Aplic.	Vl. Cota	Qtde. Cotas	Valor Bruto	Vl. IR	Vl. IOF	Vl. Tx. Saída	Vl. Líquido
31/01/2022	saldo inicial	000000000	000000000	-	27,9830843	3.433,334888	96.075,29	0,00	0,00	0,00	96.075,29
25/02/2022	saldo final	000000000	000000000	-	28,1306860	3.433,334888	96.582,06	0,00	0,00	0,00	96.582,06

Totais

Valor aplicado:	0,00	**Valorização:**	506,77
Valor bruto resgatado:	0,00	**Rendimento tributado:**	0,00
Valor total IR:	0,00	**Valor antecipação de IR:**	0,00
Valor total IOF:	0,00	**Prejuízo compensado:**	0,00
Valor taxa saída:	0,00		

Outras informações

Valores bloqueados:	0,00	**Saldo líq. disponível:**	96.582,06
Valor líquido resgatado pendente de crédito em conta*:	0,00		
Valor aplicado pendente de conversão:	0,00		
Valor líquido resgatado pendente de conversão:**	0,00		

***O valor apresentado está contemplado na informação 'Valor Bruto Resgatado'.**

****O valor apresentado esta calculado com base no valor da cota da data da solicitação da operação e poderá sofrer alterações.**

Documento Assinado Digitalmente por: FRANCISCO BARRETO DE MENEZES LEITE
Acesse em: https://etce.tce.pe.gov.br/epp/validaDoc.seam Código do documento: 9ec61c77-352e-46a8-a715-faf6aa2a0d0b

Central de Atendimento Santander Empresarial
4004-2125 (Regiões Metropolitanas)
0800 726 2125 (Demais Localidades)
0800 723 5007 (Pessoas com deficiência auditiva ou de fala)

SAC - Atendimento 24h por dia, todos os dias.
0800 762 7777
0800 771 0401 (Pessoas com deficiência auditiva ou de fala)

Ouvidoria - Das 9h às 18h, de segunda a sexta-feira, exceto feriado.
0800 726 0322
0800 771 0301 (Pessoas com deficiência auditiva ou de fala)

Documento Assinado Digitalmente por: FRANCISCO BARRETO DE MENEZES LEITE
Acesse em: https://etce.tce.pe.gov.br/epp/validaDoc.seam Código do documento: 9ec61c77-352e-46a8-a715-faf6aa28a0f0

Extrato por Período – Fundos de Investimento

IGAPREV - IGARASSU PREVIDENCIA | Agência: **4025** | Conta Corrente: **45.000002.6**

Período de: 01/02/2022 **a:** 28/02/2022
Data/Hora: **02/03/2022 11:27h**

Administrador: BANCO SANTANDER (BRASIL) S.A.

CNPJ: 90.400.888/0001-42

Fundo: IRF-M 1 PRO, **- CNPJ:** 10.979.017/0001-96

Conta Fundo: Todas

Dta. Referência	Histórico	Ct. Fundo	Certificado	Dt. Aplic.	Vl. Cota	Qtde. Cotas	Valor Bruto	Vl. IR	Vl. IOF	Vl. Tx. Saída	Vl. Líquido
31/01/2022	saldo inicial	000000000	000000000	-	26,6727496	59.457,954670	1.585.907,05	0,00	0,00	0,00	1.585.907,05
25/02/2022	saldo final	000000000	000000000	-	26,8684886	59.457,954670	1.597.545,30	0,00	0,00	0,00	1.597.545,30

Totais

Valor aplicado:	0,00	**Valorização:**	11.638,25
Valor bruto resgatado:	0,00	**Rendimento tributado:**	0,00
Valor total IR:	0,00	**Valor antecipação de IR:**	0,00
Valor total IOF:	0,00	**Prejuízo compensado:**	0,00
Valor taxa saída:	0,00		

Outras informações

Valores bloqueados:	0,00	**Saldo líq. disponível:**	1.597.545,30
Valor líquido resgatado pendente de crédito em conta*:	0,00		
Valor aplicado pendente de conversão:	0,00		
Valor líquido resgatado pendente de conversão:**	0,00		

***O valor apresentado está contemplado na informação 'Valor Bruto Resgatado'.**

****O valor apresentado esta calculado com base no valor da cota da data da solicitação da operação e poderá sofrer alterações.**

Documento Assinado Digitalmente por: FRANCISCO BARRETO DE MENEZES LEITE
Acesse em: https://etce.tce.pe.gov.br/epp/validaDoc.seam Código do documento: 9ec61c77-352e-46a8-a715-faf6aa2a0d0

Central de Atendimento Santander Empresarial
4004-2125 (Regiões Metropolitanas)
0800 726 2125 (Demais Localidades)
0800 723 5007 (Pessoas com deficiência auditiva ou de fala)

SAC - Atendimento 24h por dia, todos os dias.
0800 762 7777
0800 771 0401 (Pessoas com deficiência auditiva ou de fala)

Ouvidoria - Das 9h às 18h, de segunda a sexta-feira, exceto feriado.
0800 726 0322
0800 771 0301 (Pessoas com deficiência auditiva ou de fala)

Documento Assinado Digitalmente por: FRANCISCO BARRETO DE MENEZES LEITE
Acesse em: https://etce.tce.pe.gov.br/epp/validaDoc.seam Código do documento: 9ec61c77-352e-46a8-a715-faf6aa28a0f0

Santander

Internet Banking

Documento Assinado Digitalmente por: FRANCISCO BARRETO DE MENEZES LEITE
Acesse em: https://etce.tce.pe.gov.br/epp/validaDoc.seam Código do documento: 9ec81c77-352e-46a8-8715-06aa28a0f0

Extrato por Período – Fundos de Investimento

IGAPREV - IGARASSU PREVIDENCIA Agência: **4025** Conta Corrente: **13.000095.5**

Período de: 01/03/2022 **a:** 31/03/2022

Data/Hora: **04/04/2022 11:42h**

Administrador: BANCO SANTANDER (BRASIL) S.A.

CNPJ: 90.400.888/0001-42

Fundo: RF CRESC INST ADVANCED, **- CNPJ:** 06.095.438/0001-87

Conta Fundo: Todas

Dta. Referência	Histórico	Ct. Fundo	Certificado	Dt. Aplic.	Vl. Cota	Qtde. Cotas	Valor Bruto	Vl. IR	Vl. IOF	Vl. Tx. Saída	Vl. Líquido
25/02/2022	saldo inicial	000000000	000000000	-	559,1719706	1.788,358596	1.000.000,00	0,00	0,00	0,00	1.000.000,00
02/03/2022	resgate	000000002	000001531	25/02/2022	559,3987164	715,053483	400.000,00	0,00	0,00	0,00	400.000,00
14/03/2022	aplicacao	000000002	000001540	14/03/2022	561,0596205	1.514,990509	850.000,00	0,00	0,00	0,00	850.000,00
31/03/2022	saldo final	000000000	000000000	-	564,5999445	2.588,295622	1.461.351,55	0,00	0,00	0,00	1.461.351,55

Totais

Valor aplicado:	850.000,00	**Valorização:**	11.351,55
Valor bruto resgatado:	400.000,00	**Rendimento tributado:**	0,00
Valor total IR:	0,00	**Valor antecipação de IR:**	0,00
Valor total IOF:	0,00	**Prejuízo compensado:**	0,00
Valor taxa saída:	0,00		

Outras informações

Valores bloqueados:	0,00	**Saldo líq. disponível:**	1.461.351,55
Valor líquido resgatado pendente de crédito em conta*:	0,00		
Valor aplicado pendente de conversão:	0,00		
Valor líquido resgatado pendente de conversão:**	0,00		

***O valor apresentado está contemplado na informação 'Valor Bruto Resgatado'.**

****O valor apresentado esta calculado com base no valor da cota da data da solicitação da operação e poderá sofrer alterações.**

Central de Atendimento Santander Empresarial
4004-2125 (Regiões Metropolitanas)
0800 726 2125 (Demais Localidades)
0800 723 5007 (Pessoas com deficiência auditiva ou de fala)

SAC - Atendimento 24h por dia, todos os dias.
0800 762 7777
0800 771 0401 (Pessoas com deficiência auditiva ou de fala)

Ouvidoria - Das 9h às 18h, de segunda a sexta-feira, exceto feriado.
0800 726 0322
0800 771 0301 (Pessoas com deficiência auditiva ou de fala)

Imprimir

Santander

Internet Banking

Documento Assinado Digitalmente por: FRANCISCO BARRETO DE MENEZES LEITE
Acesse em: https://etce.tce.pe.gov.br/epp/validaDoc.seam Código do documento: 9ed1c77-352e-448-a75-fa8a28a0

Extrato por Período – Fundos de Investimento

IGAPREV - IGARASSU PREVIDENCIA Agência: **4025** Conta Corrente: **13.000104.2**

Período de: 01/03/2022 **a:** 31/03/2022

Data/Hora: **04/04/2022 11:46h**

Administrador: BANCO SANTANDER (BRASIL) S.A.

CNPJ: 90.400.888/0001-42

Fundo: RF CRESC INST ADVANCED, **- CNPJ:** 06.095.438/0001-87

Conta Fundo: Todas

Dta. Referência	Histórico	Ct. Fundo	Certificado	Dt. Aplic.	Vl. Cota	Qtde. Cotas	Valor Bruto	Vl. IR	Vl. IOF	Vl. Tx. Saída	Vl. Líquido
25/02/2022	saldo inicial	000000000	000000000	-	559,1719706	2.704,715645	1.512.401,06	0,00	0,00	0,00	1.512.401,06
07/03/2022	resgate	000000005	000000040	25/02/2022	560,0299323	34,507085	19.325,00	0,00	0,00	0,00	19.325,00
31/03/2022	saldo final	000000000	000000000	-	564,5999445	2.670,208560	1.507.599,51	0,00	0,00	0,00	1.507.599,51

Totais

Valor aplicado:	0,00	**Valorização:**	14.523,45
Valor bruto resgatado:	19.325,00	**Rendimento tributado:**	0,00
Valor total IR:	0,00	**Valor antecipação de IR:**	0,00
Valor total IOF:	0,00	**Prejuízo compensado:**	0,00
Valor taxa saída:	0,00		

Outras informações

Valores bloqueados:	0,00	**Saldo líq. disponível:**	1.507.599,51
Valor líquido resgatado pendente de crédito em conta*:	0,00		
Valor aplicado pendente de conversão:	0,00		
Valor líquido resgatado pendente de conversão:**	0,00		

***O valor apresentado está contemplado na informação 'Valor Bruto Resgatado'.**

****O valor apresentado esta calculado com base no valor da cota da data da solicitação da operação e poderá sofrer alterações.**

Central de Atendimento Santander Empresarial
4004-2125 (Regiões Metropolitanas)
0800 726 2125 (Demais Localidades)
0800 723 5007 (Pessoas com deficiência auditiva ou de fala)

SAC - Atendimento 24h por dia, todos os dias.
0800 762 7777
0800 771 0401 (Pessoas com deficiência auditiva ou de fala)

Ouvidoria - Das 9h às 18h, de segunda a sexta-feira, exceto feriado.
0800 726 0322
0800 771 0301 (Pessoas com deficiência auditiva ou de fala)

Imprimir

Santander

Internet Banking

Documento Assinado Digitalmente por: FRANCISCO BARRETO DE MENEZES LEITE
Acesse em: https://etce.tce.pe.gov.br/epp/validaDoc.seam Código do documento: 9ec61c77-358-46a8-a71a-faf6a28a0f0

Extrato por Período – Fundos de Investimento

IGAPREV - IGARASSU PREVIDENCIA Agência: **4025** Conta Corrente: **13.000104.2**

Período de: 01/03/2022 **a:** 31/03/2022

Data/Hora: **04/04/2022 11:47h**

Administrador: BANCO SANTANDER (BRASIL) S.A.

CNPJ: 90.400.888/0001-42

Fundo: IMA-B PREMIUM, **- CNPJ:** 14.504.578/0001-90

Conta Fundo: Todas

Dta. Referência	Histórico	Ct. Fundo	Certificado	Dt. Aplic.	Vl. Cota	Qtde. Cotas	Valor Bruto	Vl. IR	Vl. IOF	Vl. Tx. Saída	Vl. Líquido
25/02/2022	saldo inicial	000000000	000000000	-	28,1306860	28.188,659410	792.966,31	0,00	0,00	0,00	792.966,31
31/03/2022	saldo final	000000000	000000000	-	28,9885093	28.188,659410	817.147,21	0,00	0,00	0,00	817.147,21

Totais

Valor aplicado:	0,00	**Valorização:**	24.180,90
Valor bruto resgatado:	0,00	**Rendimento tributado:**	0,00
Valor total IR:	0,00	**Valor antecipação de IR:**	0,00
Valor total IOF:	0,00	**Prejuízo compensado:**	0,00
Valor taxa saída:	0,00		

Outras informações

Valores bloqueados:	0,00	**Saldo líq. disponível:**	817.147,21
Valor líquido resgatado pendente de crédito em conta*:	0,00		
Valor aplicado pendente de conversão:	0,00		
Valor líquido resgatado pendente de conversão:**	0,00		

***O valor apresentado está contemplado na informação 'Valor Bruto Resgatado'.**

****O valor apresentado esta calculado com base no valor da cota da data da solicitação da operação e poderá sofrer alterações.**

Central de Atendimento Santander Empresarial
4004-2125 (Regiões Metropolitanas)
0800 726 2125 (Demais Localidades)
0800 723 5007 (Pessoas com deficiência auditiva ou de fala)

SAC - Atendimento 24h por dia, todos os dias.
0800 762 7777
0800 771 0401 (Pessoas com deficiência auditiva ou de fala)

Ouvidoria - Das 9h às 18h, de segunda a sexta-feira, exceto feriado.
0800 726 0322
0800 771 0301 (Pessoas com deficiência auditiva ou de fala)

Imprimir

Santander

Internet Banking

Documento Assinado Digitalmente por: FRANCISCO BARRETO DE MENEZES LEITE
Acesse em: https://etce.tce.pe.gov.br/epp/validaDoc.seam Código do documento: 9ec61c77-3518-46a8-a71f-faf6a28a0f0

Extrato por Período – Fundos de Investimento

IGAPREV - IGARASSU PREVIDENCIA Agência: **4025** Conta Corrente: **45.000002.6**

Período de: 01/03/2022 **a:** 31/03/2022

Data/Hora: **04/04/2022 11:55h**

Administrador: BANCO SANTANDER (BRASIL) S.A.

CNPJ: 90.400.888/0001-42

Fundo: IBOVESPA ATIVO INST ACOES **- CNPJ:** 01.699.688/0001-02

Conta Fundo: Todas

Dta. Referência	Histórico	Ct. Fundo	Certificado	Dt. Aplic.	Vl. Cota	Qtde. Cotas	Valor Bruto	Vl. IR	Vl. IOF	Vl. Tx. Saída	Vl. Líquido
25/02/2022	saldo inicial	000000000	000000000	-	17,9572372	43.323,985957	777.979,08	0,00	0,00	0,00	777.979,08
31/03/2022	saldo final	000000000	000000000	-	19,0013489	43.323,985957	823.214,16	0,00	0,00	0,00	823.214,16

Totais

Valor aplicado:	0,00	**Valorização:**	45.235,08
Valor bruto resgatado:	0,00	**Rendimento tributado:**	0,00
Valor total IR:	0,00	**Valor antecipação de IR:**	0,00
Valor total IOF:	0,00	**Prejuízo compensado:**	0,00
Valor taxa saída:	0,00		

Outras informações

Valores bloqueados:	0,00	**Saldo líq. disponível:**	823.214,16
Valor líquido resgatado pendente de crédito em conta*:	0,00		
Valor aplicado pendente de conversão:	0,00		
Valor líquido resgatado pendente de conversão:**	0,00		

***O valor apresentado está contemplado na informação 'Valor Bruto Resgatado'.**

****O valor apresentado esta calculado com base no valor da cota da data da solicitação da operação e poderá sofrer alterações.**

Central de Atendimento Santander Empresarial
4004-2125 (Regiões Metropolitanas)
0800 726 2125 (Demais Localidades)
0800 723 5007 (Pessoas com deficiência auditiva ou de fala)

SAC - Atendimento 24h por dia, todos os dias.
0800 762 7777
0800 771 0401 (Pessoas com deficiência auditiva ou de fala)

Ouvidoria - Das 9h às 18h, de segunda a sexta-feira, exceto feriado.
0800 726 0322
0800 771 0301 (Pessoas com deficiência auditiva ou de fala)

Imprimir

Santander

Internet Banking

Documento Assinado Digitalmente por: FRANCISCO BARRETO DE MENEZES LEITE
Acesse em: https://etce.tce.pe.gov.br/epp/validaDoc.seam Código do documento: 9ec61c77-3526-46a6-a716-faf6a28a0f0

Extrato por Período – Fundos de Investimento

IGAPREV - IGARASSU PREVIDENCIA Agência: **4025** Conta Corrente: **45.000002.6**

Período de: 01/03/2022 **a:** 31/03/2022

Data/Hora: **04/04/2022 11:54h**

Administrador: BANCO SANTANDER (BRASIL) S.A.

CNPJ: 90.400.888/0001-42

Fundo: IMA-B PREMIUM, **- CNPJ:** 14.504.578/0001-90

Conta Fundo: Todas

Dta. Referência	Histórico	Ct. Fundo	Certificado	Dt. Aplic.	Vl. Cota	Qtde. Cotas	Valor Bruto	Vl. IR	Vl. IOF	Vl. Tx. Saída	Vl. Líquido
25/02/2022	saldo inicial	000000000	000000000	-	28,1306860	3.433,334888	96.582,06	0,00	0,00	0,00	96.582,06
31/03/2022	saldo final	000000000	000000000	-	28,9885093	3.433,334888	99.527,26	0,00	0,00	0,00	99.527,26

Totais

Valor aplicado:	0,00	**Valorização:**	2.945,20
Valor bruto resgatado:	0,00	**Rendimento tributado:**	0,00
Valor total IR:	0,00	**Valor antecipação de IR:**	0,00
Valor total IOF:	0,00	**Prejuízo compensado:**	0,00
Valor taxa saída:	0,00		

Outras informações

Valores bloqueados:	0,00	**Saldo líq. disponível:**	99.527,26
Valor líquido resgatado pendente de crédito em conta*:	0,00		
Valor aplicado pendente de conversão:	0,00		
Valor líquido resgatado pendente de conversão:**	0,00		

***O valor apresentado está contemplado na informação 'Valor Bruto Resgatado'.**

****O valor apresentado esta calculado com base no valor da cota da data da solicitação da operação e poderá sofrer alterações.**

Central de Atendimento Santander Empresarial
4004-2125 (Regiões Metropolitanas)
0800 726 2125 (Demais Localidades)
0800 723 5007 (Pessoas com deficiência auditiva ou de fala)

SAC - Atendimento 24h por dia, todos os dias.
0800 762 7777
0800 771 0401 (Pessoas com deficiência auditiva ou de fala)

Ouvidoria - Das 9h às 18h, de segunda a sexta-feira, exceto feriado.
0800 726 0322
0800 771 0301 (Pessoas com deficiência auditiva ou de fala)

Imprimir

Santander

Internet Banking

Documento Assinado Digitalmente por: FRANCISCO BARRETO DE MENEZES LEITE
Acesse em: https://etce.tce.pe.gov.br/epp/validaDoc.seam Código do documento: 9ed1c77-352e-4f8-a7f5-fa8a28a8f0

Extrato por Período – Fundos de Investimento

IGAPREV - IGARASSU PREVIDENCIA Agência: **4025** Conta Corrente: **45.000002.6**

Período de: 01/03/2022 **a:** 31/03/2022

Data/Hora: **04/04/2022 11:52h**

Administrador: BANCO SANTANDER (BRASIL) S.A.

CNPJ: 90.400.888/0001-42

Fundo: IMA-B 5 PREMIUM, **- CNPJ:** 13.455.117/0001-01

Conta Fundo: Todas

Dta. Referência	Histórico	Ct. Fundo	Certificado	Dt. Aplic.	Vl. Cota	Qtde. Cotas	Valor Bruto	Vl. IR	Vl. IOF	Vl. Tx. Saída	Vl. Líquido
25/02/2022	saldo inicial	000000000	000000000	-	28,8983795	43.215,125560	1.248.847,02	0,00	0,00	0,00	1.248.847,02
14/03/2022	aplicacao	000000002	000000150	14/03/2022	29,0802357	5.340,925762	155.315,38	0,00	0,00	0,00	155.315,38
31/03/2022	saldo final	000000000	000000000	-	29,6459917	48.556,051322	1.439.492,24	0,00	0,00	0,00	1.439.492,24

Totais

Valor aplicado:	155.315,38	**Valorização:**	35.329,84
Valor bruto resgatado:	0,00	**Rendimento tributado:**	0,00
Valor total IR:	0,00	**Valor antecipação de IR:**	0,00
Valor total IOF:	0,00	**Prejuízo compensado:**	0,00
Valor taxa saída:	0,00		

Outras informações

Valores bloqueados:	0,00	**Saldo líq. disponível:**	1.439.492,24
Valor líquido resgatado pendente de crédito em conta*:	0,00		
Valor aplicado pendente de conversão:	0,00		
Valor líquido resgatado pendente de conversão:**	0,00		

***O valor apresentado está contemplado na informação 'Valor Bruto Resgatado'.**

****O valor apresentado esta calculado com base no valor da cota da data da solicitação da operação e poderá sofrer alterações.**

Central de Atendimento Santander Empresarial
4004-2125 (Regiões Metropolitanas)
0800 726 2125 (Demais Localidades)
0800 723 5007 (Pessoas com deficiência auditiva ou de fala)

SAC - Atendimento 24h por dia, todos os dias.
0800 762 7777
0800 771 0401 (Pessoas com deficiência auditiva ou de fala)

Ouvidoria - Das 9h às 18h, de segunda a sexta-feira, exceto feriado.
0800 726 0322
0800 771 0301 (Pessoas com deficiência auditiva ou de fala)

Imprimir

Santander

Internet Banking

Extrato por Período – Fundos de Investimento

IGAPREV - IGARASSU PREVIDENCIA Agência: **4025** Conta Corrente: **45.000002.6**

Período de: 01/03/2022 **a:** 31/03/2022

Data/Hora: **04/04/2022 11:51h**

Administrador: BANCO SANTANDER (BRASIL) S.A.

CNPJ: 90.400.888/0001-42

Fundo: IRF-M 1 PRO, **- CNPJ:** 10.979.017/0001-96

Conta Fundo: Todas

Dta. Referência	Histórico	Ct. Fundo	Certificado	Dt. Aplic.	Vl. Cota	Qtde. Cotas	Valor Bruto	Vl. IR	Vl. IOF	Vl. Tx. Saída	Vl. Líquido
25/02/2022	saldo inicial	000000000	000000000	-	26,8684886	59.457,954670	1.597.545,30	0,00	0,00	0,00	1.597.545,30
31/03/2022	saldo final	000000000	000000000	-	27,0949587	59.457,954670	1.611.010,74	0,00	0,00	0,00	1.611.010,74

Totais

Valor aplicado:	0,00	**Valorização:**	13.465,44
Valor bruto resgatado:	0,00	**Rendimento tributado:**	0,00
Valor total IR:	0,00	**Valor antecipação de IR:**	0,00
Valor total IOF:	0,00	**Prejuízo compensado:**	0,00
Valor taxa saída:	0,00		

Outras informações

Valores bloqueados:	0,00	**Saldo líq. disponível:**	1.611.010,74
Valor líquido resgatado pendente de crédito em conta*:	0,00		
Valor aplicado pendente de conversão:	0,00		
Valor líquido resgatado pendente de conversão:**	0,00		

***O valor apresentado está contemplado na informação 'Valor Bruto Resgatado'.**

****O valor apresentado esta calculado com base no valor da cota da data da solicitação da operação e poderá sofrer alterações.**

Central de Atendimento Santander Empresarial
4004-2125 (Regiões Metropolitanas)
0800 726 2125 (Demais Localidades)
0800 723 5007 (Pessoas com deficiência auditiva ou de fala)

SAC - Atendimento 24h por dia, todos os dias.
0800 762 7777
0800 771 0401 (Pessoas com deficiência auditiva ou de fala)

Ouvidoria - Das 9h às 18h, de segunda a sexta-feira, exceto feriado.
0800 726 0322
0800 771 0301 (Pessoas com deficiência auditiva ou de fala)

Imprimir

Documento Assinado Digitalmente por: FRANCISCO BARRETO DE MENEZES LEITE
Acesse em: https://etce.tce.pe.gov.br/epp/validaDoc.seam Código do documento: 9ec61c77-354e-46a0-a71c-faf6a28a0f0

GOVERNO

Consultas - Investimentos Fundos - Mensal

G337071026551839
07/04/2022 10:3

Documento Assinado Digitalmente por: FRANCISCO BARRETO DE MENEZES LEITE
Acesse em: https://etcetce.pe.gov.br/epp/validaDoc.seam Código do documento: 9ec61c77-352e-46a8-a715-faf6aa28a0f0

Cliente

Agência	1361-7
Conta	53041-7 IGAPREVI FUNDOS PREVIDENC
Mês/ano referência	MARCO/2022

PREVID RF IMA-B 5 - CNPJ: 3.543.447/0001-03

Data	Histórico	Valor	Valor IRPrej. Comp.	Valor IOF	Quantidade cotas	Valor cota	Saldo cotas
25/02/2022	SALDO ANTERIOR	1.085.980,00			49.883,535865		
31/03/2022	SALDO ATUAL	1.113.984,08			49.883,535865		49.883,535865

Resumo do mês

SALDO ANTERIOR	1.085.980,00
APLICAÇÕES (+)	0,00
RESGATES (-)	0,00
RENDIMENTO BRUTO (+)	28.004,08
IMPOSTO DE RENDA (-)	0,00
IOF (-)	0,00
RENDIMENTO LÍQUIDO	28.004,08
SALDO ATUAL =	1.113.984,08

Valor da Cota

25/02/2022	21,770309180
31/03/2022	22,331698438

Rentabilidade

No mês	2,5786
No ano	3,7398
Últimos 12 meses	8,3836

BB PREVID IMA-B TP - CNPJ: 7.442.078/0001-05

Data	Histórico	Valor	Valor IRPrej. Comp.	Valor IOF	Quantidade cotas	Valor cota	Saldo cotas
25/02/2022	SALDO ANTERIOR	1.818.970,22			283.022,091460		
31/03/2022	SALDO ATUAL	1.873.718,04			283.022,091460		283.022,091460

Resumo do mês

SALDO ANTERIOR	1.818.970,22
APLICAÇÕES (+)	0,00
RESGATES (-)	0,00
RENDIMENTO BRUTO (+)	54.747,82
IMPOSTO DE RENDA (-)	0,00
IOF (-)	0,00
RENDIMENTO LÍQUIDO	54.747,82
SALDO ATUAL =	1.873.718,04

Valor da Cota

25/02/2022	6,426954924
31/03/2022	6,620395007

Rentabilidade

No mês	3,0098
No ano	2,7642
Últimos 12 meses	4,1775

Ações Governança - CNPJ: 10.418.335/0001-88

Data	Histórico	Valor	Valor IRPrej. Comp.	Valor IOF	Quantidade cotas	Valor cota	Saldo cotas
25/02/2022	SALDO ANTERIOR	288.383,47			96.341,392181		
31/03/2022	SALDO ATUAL	305.963,44			96.341,392181		96.341,392181

Resumo do mês

SALDO ANTERIOR	288.383,47
APLICAÇÕES (+)	0,00

RESGATES (-)	0,00
RENDIMENTO BRUTO (+)	17.579,97
IMPOSTO DE RENDA (-)	0,00
IOF (-)	0,00
RENDIMENTO LÍQUIDO	17.579,97
SALDO ATUAL =	305.963,44

Valor da Cota

25/02/2022	2,993349591
31/03/2022	3,175825414

Rentabilidade

No mês	6,0960
No ano	14,1081
Últimos 12 meses	1,5858

BB Previd RF IRF-M1 - CNPJ: 11.328.882/0001-35

Data	Histórico	Valor	Valor IRPrej. Comp.	Valor IOF	Quantidade cotas	Valor cota	Saldo cotas
25/02/2022	SALDO ANTERIOR	109.508,29			38.626,944443		
31/03/2022	SALDO ATUAL	110.457,94			38.626,944443		38.626,944443

Resumo do mês

SALDO ANTERIOR	109.508,29
APLICAÇÕES (+)	0,00
RESGATES (-)	0,00
RENDIMENTO BRUTO (+)	949,65
IMPOSTO DE RENDA (-)	0,00
IOF (-)	0,00
RENDIMENTO LÍQUIDO	949,65
SALDO ATUAL =	110.457,94

Valor da Cota

25/02/2022	2,835023479
31/03/2022	2,859608489

Rentabilidade

No mês	0,8671
No ano	2,2346
Últimos 12 meses	4,8798

BB Previd RF IMAB 5+ - CNPJ: 13.327.340/0001-73

Data	Histórico	Valor	Valor IRPrej. Comp.	Valor IOF	Quantidade cotas	Valor cota	Saldo cotas
25/02/2022	SALDO ANTERIOR	1.019.372,50			311.387,197439		
31/03/2022	SALDO ATUAL	1.055.276,61			311.387,197439		311.387,197439

Resumo do mês

SALDO ANTERIOR	1.019.372,50
APLICAÇÕES (+)	0,00
RESGATES (-)	0,00
RENDIMENTO BRUTO (+)	35.904,11
IMPOSTO DE RENDA (-)	0,00
IOF (-)	0,00
RENDIMENTO LÍQUIDO	35.904,11
SALDO ATUAL =	1.055.276,61

Valor da Cota

25/02/2022	3,273649353
31/03/2022	3,388953113

Rentabilidade

No mês	3,5221
No ano	1,8156
Últimos 12 meses	0,0340

BB PREVID RF IDKA 2 - CNPJ: 13.322.205/0001-35

Documento Assinado Digitalmente por: FRANCISCO BARRETO DE MENEZES LEITE
Acesse em: https://etce.tce.pe.gov.br/epp/validaDoc.seam Código do documento: 9ec61c77-352e-46a8-a715-faf6aa28a0f0

Data	Histórico	Valor	Valor IRPrej. Comp.	Valor IOF	Quantidade cotas	Valor cota	Saldo cotas
25/02/2022	SALDO ANTERIOR	458.245,58			149.709,838902		
31/03/2022	SALDO ATUAL	470.252,36			149.709,838902		149.709,838902

Resumo do mês

SALDO ANTERIOR	458.245,58
APLICAÇÕES (+)	0,00
RESGATES (-)	0,00
RENDIMENTO BRUTO (+)	12.006,78
IMPOSTO DE RENDA (-)	0,00
IOF (-)	0,00
RENDIMENTO LÍQUIDO	12.006,78
SALDO ATUAL =	470.252,36

Valor da Cota

25/02/2022	3,060891532
31/03/2022	3,141091867

Rentabilidade

No mês	2,6201
No ano	3,8171
Últimos 12 meses	8,6440

Ações Globais Ativo - CNPJ: 39.255.695/0001-98

Data	Histórico	Valor	Valor IRPrej. Comp.	Valor IOF	Quantidade cotas	Valor cota	Saldo cotas
25/02/2022	SALDO ANTERIOR	744.915,34			633.705,430294		
31/03/2022	SALDO ATUAL	765.692,28			633.705,430294		633.705,430294

Resumo do mês

SALDO ANTERIOR	744.915,34
APLICAÇÕES (+)	0,00
RESGATES (-)	0,00
RENDIMENTO BRUTO (+)	20.776,94
IMPOSTO DE RENDA (-)	0,00
IOF (-)	0,00
RENDIMENTO LÍQUIDO	20.776,94
SALDO ATUAL =	765.692,28

Valor da Cota

25/02/2022	1,175491493
31/03/2022	1,208277929

Rentabilidade

No mês	2,7891
No ano	-3,2602
Últimos 12 meses	10,7126

Transação efetuada com sucesso por: JB699105 FRANCISCO B M LEITE.

Serviço de Atendimento ao Consumidor - SAC 0800 729 0722

Ouvidoria BB 0800 729 5678
Para deficientes auditivos 0800 729 0088

Documento Assinado Digitalmente por: FRANCISCO BARRETO DE MENEZES LEITE
Acesse em: https://etce.tce.pe.gov.br/epp/validaDoc.seam Código do documento: 9ec61c77-352e-46a8-a715-faf6aa28a0f0

G333061106693
06/04/2022 11:10:47

Consultas - Investimentos Fundos - Mensal

Cliente

Agência	1361-7
Conta	15527-6 IGAPREV IGARASSU PREV
Mês/ano referência	MARCO/2022

BB Prev TP IPCA III - CNPJ: 19.303.795/0001-35

Data	Histórico	Valor	Valor IR Prej. Comp.	Valor IOF	Quantidade cotas	Valor cota	Saldo cotas
25/02/2022	SALDO ANTERIOR	1.314.275,09			531.427,184564		
31/03/2022	SALDO ATUAL	1.345.856,16			531.427,184564		531.427,184564

Resumo do mês

SALDO ANTERIOR	1.314.275,09
APLICAÇÕES (+)	0,00
RESGATES (-)	0,00
RENDIMENTO BRUTO (+)	31.581,07
IMPOSTO DE RENDA (-)	0,00
IOF (-)	0,00
RENDIMENTO LÍQUIDO	31.581,07
SALDO ATUAL =	1.345.856,16

Valor da Cota

25/02/2022	2,473104733
31/03/2022	2,532531632

Rentabilidade

No mês	2,4029
No ano	3,9342
Últimos 12 meses	9,6209

Transação efetuada com sucesso por: JB699105 FRANCISCO B M LEITE.

Serviço de Atendimento ao Consumidor - SAC 0800 729 0722

Ouvidoria BB 0800 729 5678
Para deficientes auditivos 0800 729 0088

Documento Assinado Digitalmente por: FRANCISCO BARRETO DE MENEZES LEITE
Acesse em: https://etce.tce.pe.gov.br/epp/validaDoc.seam Código do documento: 9ec61c77-352e-46a8-a715-faf6aa28a0f0

G3340411037077610
04/05/2022 11:16

Investimentos - Investimentos Fundos - Mensal

Cliente

Agência	1361-7
Conta	15527-6 IGAPREV IGARASSU PREV
Mês/ano referência	ABRIL/2022

BB Prev TP IPCA III - CNPJ: 19.303.795/0001-35

Data	Histórico	Valor	Valor IRPrej. Comp.	Valor IOF	Quantidade cotas	Valor cota	Saldo cotas
31/03/2022	SALDO ANTERIOR	1.345.856,16			531.427,184564		
29/04/2022	SALDO ATUAL	1.370.173,60			531.427,184564		531.427,184564

Resumo do mês

SALDO ANTERIOR	1.345.856,16
APLICAÇÕES (+)	0,00
RESGATES (-)	0,00
RENDIMENTO BRUTO (+)	24.317,44
IMPOSTO DE RENDA (-)	0,00
IOF (-)	0,00
RENDIMENTO LÍQUIDO	24.317,44
SALDO ATUAL =	1.370.173,60

Valor da Cota

31/03/2022	2,532531632
29/04/2022	2,578290378

Rentabilidade

No mês	1,8068
No ano	5,8121
Últimos 12 meses	10,7885

Transação efetuada com sucesso por: JB699105 FRANCISCO B M LEITE.

Serviço de Atendimento ao Consumidor - SAC 0800 729 0722

Ouvidoria BB 0800 729 5678
Para deficientes auditivos 0800 729 0088

Documento Assinado Digitalmente por: FRANCISCO BARRETO DE MENEZES LEITE
Acesse em: https://etcetice.pe.gov.br/epp/validaDoc.seam Código do documento: 9ec61c77-352e-46a8-a715-faf6aa28a0f0

G334041103707761
04/05/2022 11:1

Consultas - Investimentos Fundos - Mensal

Cliente

Agência	1361-7
Conta	53041-7 IGAPREVI FUNDOS PREVIDENC
Mês/ano referência	ABRIL/2022

PREVID RF IMA-B 5 - CNPJ: 3.543.447/0001-03

Data	Histórico	Valor	Valor IRPrej. Comp.	Valor IOF	Quantidade cotas	Valor cota	Saldo cotas
31/03/2022	SALDO ANTERIOR	1.113.984,08			49.883,535865		
29/04/2022	SALDO ATUAL	1.130.999,99			49.883,535865		49.883,535865

Resumo do mês

SALDO ANTERIOR	1.113.984,08
APLICAÇÕES (+)	0,00
RESGATES (-)	0,00
RENDIMENTO BRUTO (+)	17.015,91
IMPOSTO DE RENDA (-)	0,00
IOF (-)	0,00
RENDIMENTO LÍQUIDO	17.015,91
SALDO ATUAL =	1.130.999,99

Valor da Cota

31/03/2022	22,331698438
29/04/2022	22,672811102

Rentabilidade

No mês	1,5274
No ano	5,3244
Últimos 12 meses	9,0927

BB PREVID IMA-B TP - CNPJ: 7.442.078/0001-05

Data	Histórico	Valor	Valor IRPrej. Comp.	Valor IOF	Quantidade cotas	Valor cota	Saldo cotas
31/03/2022	SALDO ANTERIOR	1.873.718,04			283.022,091460		
29/04/2022	SALDO ATUAL	1.888.776,20			283.022,091460		283.022,091460

Resumo do mês

SALDO ANTERIOR	1.873.718,04
APLICAÇÕES (+)	0,00
RESGATES (-)	0,00
RENDIMENTO BRUTO (+)	15.058,16
IMPOSTO DE RENDA (-)	0,00
IOF (-)	0,00
RENDIMENTO LÍQUIDO	15.058,16
SALDO ATUAL =	1.888.776,20

Valor da Cota

31/03/2022	6,620395007
29/04/2022	6,673599891

Rentabilidade

No mês	0,8036
No ano	3,5901
Últimos 12 meses	4,3379

Ações Governança - CNPJ: 10.418.335/0001-88

Data	Histórico	Valor	Valor IRPrej. Comp.	Valor IOF	Quantidade cotas	Valor cota	Saldo cotas
31/03/2022	SALDO ANTERIOR	305.963,44			96.341,392181		
29/04/2022	SALDO ATUAL	275.246,57			96.341,392181		96.341,392181

Resumo do mês

SALDO ANTERIOR	305.963,44
APLICAÇÕES (+)	0,00

Documento Assinado Digitalmente por: FRANCISCO BARRETO DE MENEZES LEITE
Acesse em: https://etcetce.pe.gov.br/epp/validaDoc.seam Código do documento: 9ec61c77-352e-46a8-a715-faf6aa28a0f0

RESGATES (-)	0,00
RENDIMENTO BRUTO (-)	-30.716,87
IMPOSTO DE RENDA (-)	0,00
IOF (-)	0,00
RENDIMENTO LÍQUIDO	-30.716,87
SALDO ATUAL =	275.246,57

Valor da Cota

31/03/2022	3,175825414
29/04/2022	2,856991853

Rentabilidade

No mês	-10,0393
No ano	2,6524
Últimos 12 meses	-11,4911

BB Previd RF IRF-M1 - CNPJ: 11.328.882/0001-35

Data	Histórico	Valor	Valor IRPrej. Comp.	Valor IOF	Quantidade cotas	Valor cota	Saldo cotas
31/03/2022	SALDO ANTERIOR	110.457,94			38.626,944443		
29/04/2022	SALDO ATUAL	111.230,78			38.626,944443		38.626,944443

Resumo do mês

SALDO ANTERIOR	110.457,94
APLICAÇÕES (+)	0,00
RESGATES (-)	0,00
RENDIMENTO BRUTO (+)	772,84
IMPOSTO DE RENDA (-)	0,00
IOF (-)	0,00
RENDIMENTO LÍQUIDO	772,84
SALDO ATUAL =	111.230,78

Valor da Cota

31/03/2022	2,859608489
29/04/2022	2,879616257

Rentabilidade

No mês	0,6996
No ano	2,9499
Últimos 12 meses	5,3578

BB Previd RF IMAB 5+ - CNPJ: 13.327.340/0001-73

Data	Histórico	Valor	Valor IRPrej. Comp.	Valor IOF	Quantidade cotas	Valor cota	Saldo cotas
31/03/2022	SALDO ANTERIOR	1.055.276,61			311.387,197439		
29/04/2022	SALDO ATUAL	1.055.736,35			311.387,197439		311.387,197439

Resumo do mês

SALDO ANTERIOR	1.055.276,61
APLICAÇÕES (+)	0,00
RESGATES (-)	0,00
RENDIMENTO BRUTO (+)	459,74
IMPOSTO DE RENDA (-)	0,00
IOF (-)	0,00
RENDIMENTO LÍQUIDO	459,74
SALDO ATUAL =	1.055.736,35

Valor da Cota

31/03/2022	3,388953113
29/04/2022	3,390429539

Rentabilidade

No mês	0,0435
No ano	1,8599
Últimos 12 meses	-0,3962

BB PREVID RF IDKA 2 - CNPJ: 13.322.205/0001-35

Documento Assinado Digitalmente por: FRANCISCO BARRETO DE MENEZES LEITE
Acesse em: https://etce.tce.pe.gov.br/epp/validaDoc.seam Código do documento: 9ec61c77-352e-46a8-a715-faf6aa28a0f0

Data	Histórico	Valor	Valor IRPrej. Comp.	Valor IOF	Quantidade cotas	Valor cota	Saldo cotas
31/03/2022	SALDO ANTERIOR	470.252,36			149.709,838902		
29/04/2022	SALDO ATUAL	477.230,36			149.709,838902		149.709,838902

Resumo do mês

SALDO ANTERIOR	470.252,36
APLICAÇÕES (+)	0,00
RESGATES (-)	0,00
RENDIMENTO BRUTO (+)	6.978,00
IMPOSTO DE RENDA (-)	0,00
IOF (-)	0,00
RENDIMENTO LÍQUIDO	6.978,00
SALDO ATUAL =	477.230,36

Valor da Cota

31/03/2022	3,141091867
29/04/2022	3,187702057

Rentabilidade

No mês	1,4838
No ano	5,3576
Últimos 12 meses	9,3378

Ações Globais Ativo - CNPJ: 39.255.695/0001-98

Data	Histórico	Valor	Valor IRPrej. Comp.	Valor IOF	Quantidade cotas	Valor cota	Saldo cotas
31/03/2022	SALDO ANTERIOR	765.692,28			633.705,430294		
29/04/2022	SALDO ATUAL	711.500,60			633.705,430294		633.705,430294

Resumo do mês

SALDO ANTERIOR	765.692,28
APLICAÇÕES (+)	0,00
RESGATES (-)	0,00
RENDIMENTO BRUTO (-)	-54.191,68
IMPOSTO DE RENDA (-)	0,00
IOF (-)	0,00
RENDIMENTO LÍQUIDO	-54.191,68
SALDO ATUAL =	711.500,60

Valor da Cota

31/03/2022	1,208277929
29/04/2022	1,122762355

Rentabilidade

No mês	-7,0774
No ano	-10,1069
Últimos 12 meses	-1,2429

Transação efetuada com sucesso por: JB699105 FRANCISCO B M LEITE.

Serviço de Atendimento ao Consumidor - SAC 0800 729 0722

Ouvidoria BB 0800 729 5678
Para deficientes auditivos 0800 729 0088

Documento Assinado Digitalmente por: FRANCISCO BARRETO DE MENEZES LEITE
Acesse em: https://etce.tce.pe.gov.br/epp/validaDoc.seam Código do documento: 9ec61c77-352e-46a8-a715-faf6aa28a0f0

Extrato por Período – Fundos de Investimento

IGAPREV - IGARASSU PREVIDENCIA | Agência: **4025** | Conta Corrente: **13.000095.5**

Período de: 01/04/2022 **a:** 30/04/2022
Data/Hora: **03/05/2022 11:51h**

Administrador: BANCO SANTANDER (BRASIL) S.A.

CNPJ: 90.400.888/0001-42

Fundo: RF CRESC INST ADVANCED, **- CNPJ:** 06.095.438/0001-87

Conta Fundo: Todas

Dta. Referência	Histórico	Ct. Fundo	Certificado	Dt. Aplic.	Vl. Cota	Qtde. Cotas	Valor Bruto	Vl. IR	Vl. IOF	Vl. Tx. Saída	Vl. Líquido
31/03/2022	saldo inicial	000000000	000000000	-	564,5999445	2.588,295622	1.461.351,55	0,00	0,00	0,00	1.461.351,55
01/04/2022	resgate	000000002	000001540	14/03/2022	564,8776645	582,426994	329.000,00	0,00	0,00	0,00	329.000,00
05/04/2022	resgate	000000002	000001540	14/03/2022	565,3903301	247,616545	140.000,00	0,00	0,00	0,00	140.000,00
11/04/2022	aplicacao	000000002	000001559	11/04/2022	566,3398952	3.531,448194	2.000.000,00	0,00	0,00	0,00	2.000.000,00
26/04/2022	resgate	000000002	000001531	25/02/2022	568,5296792	1.073,305113	610.205,81	0,00	0,00	0,00	610.205,81
26/04/2022	resgate	000000002	000001540	14/03/2022	568,5296792	684,946970	389.412,68	0,00	0,00	0,00	389.412,68
26/04/2022	resgate	000000002	000001559	11/04/2022	568,5296792	3.531,448194	2.007.733,10	0,00	0,00	0,00	2.007.733,10
29/04/2022	aplicacao	000000002	000001566	29/04/2022	569,3297136	1.756,451449	1.000.000,00	0,00	0,00	0,00	1.000.000,00
29/04/2022	saldo final	000000000	000000000	-	569,3297136	1.756,451449	1.000.000,00	0,00	0,00	0,00	1.000.000,00

Totais

Valor aplicado:	3.000.000,00	**Valorização:**	15.000,04
Valor bruto resgatado:	3.476.351,59	**Rendimento tributado:**	0,00
Valor total IR:	0,00	**Valor antecipação de IR:**	0,00
Valor total IOF:	0,00	**Prejuízo compensado:**	0,00
Valor taxa saída:	0,00		

Outras informações

Documento Assinado Digitalmente por: FRANCISCO BARRETO DE MENEZES LEITE
Acesse em: https://etce.tce.pe.gov.br/epp/validaDoc.seam Código do documento: 9ec61e77-352e-46a8-a715-faf6aa28a0f0

Valores bloqueados:	0,00	**Saldo líq. disponível:**	1.000.000,00
Valor líquido resgatado pendente de crédito em conta*:	0,00		
Valor aplicado pendente de conversão:	0,00		
Valor líquido resgatado pendente de conversão:**	0,00		

***O valor apresentado está contemplado na informação 'Valor Bruto Resgatado'.**

****O valor apresentado esta calculado com base no valor da cota da data da solicitação da operação e poderá sofrer alterações.**

Central de Atendimento Santander Empresarial
4004-2125 (Regiões Metropolitanas)
0800 726 2125 (Demais Localidades)
0800 723 5007 (Pessoas com deficiência auditiva ou de fala)

SAC - Atendimento 24h por dia, todos os dias.
0800 762 7777
0800 771 0401 (Pessoas com deficiência auditiva ou de fala)

Ouvidoria - Das 9h às 18h, de segunda a sexta-feira, exceto feriado.
0800 726 0322
0800 771 0301 (Pessoas com deficiência auditiva ou de fala)

Documento Assinado Digitalmente por: FRANCISCO BARRETO DE MENEZES LEITE
Acesse em: https://etce.tce.pe.gov.br/epp/validaDoc.seam Código do documento: 9ec61c77-352e-46a8-a715-faf6aa28a0f0

Santander

Internet Banking

Extrato por Período – Fundos de Investimento

IGAPREV - IGARASSU PREVIDENCIA | Agência: **4025** | Conta Corrente: **13.000104.2**

Período de: 01/04/2022 **a:** 30/04/2022

Data/Hora: **03/05/2022 11:55h**

Administrador: BANCO SANTANDER (BRASIL) S.A.

CNPJ: 90.400.888/0001-42

Fundo: IMA-B PREMIUM, **- CNPJ:** 14.504.578/0001-90

Conta Fundo: Todas

Dta. Referência	Histórico	Ct. Fundo	Certificado	Dt. Aplic.	Vl. Cota	Qtde. Cotas	Valor Bruto	Vl. IR	Vl. IOF	Vl. Tx. Saída	Vl. Líquido
31/03/2022	saldo inicial	000000000	000000000	-	28,9885093	28.188,659410	817.147,21	0,00	0,00	0,00	817.147,21
29/04/2022	saldo final	000000000	000000000	-	29,2245760	28.188,659410	823.801,61	0,00	0,00	0,00	823.801,61

Totais

Valor aplicado:	0,00	**Valorização:**	6.654,40
Valor bruto resgatado:	0,00	**Rendimento tributado:**	0,00
Valor total IR:	0,00	**Valor antecipação de IR:**	0,00
Valor total IOF:	0,00	**Prejuízo compensado:**	0,00
Valor taxa saída:	0,00		

Outras informações

Valores bloqueados:	0,00	**Saldo líq. disponível:**	823.801,61
Valor líquido resgatado pendente de crédito em conta*:	0,00		
Valor aplicado pendente de conversão:	0,00		
Valor líquido resgatado pendente de conversão:**	0,00		

***O valor apresentado está contemplado na informação 'Valor Bruto Resgatado'.**

****O valor apresentado esta calculado com base no valor da cota da data da solicitação da operação e poderá sofrer alterações.**

Documento Assinado Digitalmente por: FRANCISCO BARRETO DE MENEZES LEITE
Acesse em: https://etce.tce.pe.gov.br/epp/validaDoc.seam Código do documento: 9ec61c77-352e-46a8-a715-faf6aa2a0d0

Central de Atendimento Santander Empresarial
4004-2125 (Regiões Metropolitanas)
0800 726 2125 (Demais Localidades)
0800 723 5007 (Pessoas com deficiência auditiva ou de fala)

SAC - Atendimento 24h por dia, todos os dias.
0800 762 7777
0800 771 0401 (Pessoas com deficiência auditiva ou de fala)

Ouvidoria - Das 9h às 18h, de segunda a sexta-feira, exceto feriado.
0800 726 0322
0800 771 0301 (Pessoas com deficiência auditiva ou de fala)

Documento Assinado Digitalmente por: FRANCISCO BARRETO DE MENEZES LEITE
Acesse em: https://etce.tce.pe.gov.br/epp/validaDoc.seam Código do documento: 9ec61c77-352e-46a8-a715-faf6aa28a0f0

Extrato por Período – Fundos de Investimento

IGAPREV - IGARASSU PREVIDENCIA | Agência: **4025** | Conta Corrente: **13.000104.2**

Período de: 01/04/2022 **a:** 30/04/2022
Data/Hora: **03/05/2022 11:54h**

Administrador: BANCO SANTANDER (BRASIL) S.A.

CNPJ: 90.400.888/0001-42

Fundo: RF CRESC INST ADVANCED, **- CNPJ:** 06.095.438/0001-87

Conta Fundo: Todas

Dta. Referência	Histórico	Ct. Fundo	Certificado	Dt. Aplic.	Vl. Cota	Qtde. Cotas	Valor Bruto	Vl. IR	Vl. IOF	Vl. Tx. Saída	Vl. Líquido
31/03/2022	saldo inicial	000000000	000000000	-	564,5999445	2.670,208560	1.507.599,51	0,00	0,00	0,00	1.507.599,51
25/04/2022	resgate	000000001	000000302	17/03/2020	568,3038638	213,158995	121.139,08	0,00	0,00	0,00	121.139,08
25/04/2022	resgate	000000001	000000373	14/06/2021	568,3038638	131,472102	74.716,10	0,00	0,00	0,00	74.716,10
25/04/2022	resgate	000000001	000000396	22/07/2021	568,3038638	31,729889	18.032,21	0,00	0,00	0,00	18.032,21
25/04/2022	resgate	000000001	000000406	17/08/2021	568,3038638	111,732862	63.498,21	0,00	0,00	0,00	63.498,21
25/04/2022	resgate	000000001	000000413	24/08/2021	568,3038638	326,834800	185.741,47	0,00	0,00	0,00	185.741,47
25/04/2022	resgate	000000001	000000426	15/09/2021	568,3038638	64,882435	36.872,93	0,00	0,00	0,00	36.872,93
29/04/2022	saldo final	000000000	000000000	-	569,3297136	1.790,397477	1.019.326,44	0,00	0,00	0,00	1.019.326,44

Totais

Valor aplicado:	0,00	**Valorização:**	11.726,93
Valor bruto resgatado:	500.000,00	**Rendimento tributado:**	0,00
Valor total IR:	0,00	**Valor antecipação de IR:**	0,00
Valor total IOF:	0,00	**Prejuízo compensado:**	0,00
Valor taxa saída:	0,00		

Outras informações

Valores bloqueados:	0,00	**Saldo líq. disponível:**	1.0[illegible]

Documento Assinado Digitalmente por: FRANCISCO BARRETO DE MENEZES LEITE
Acesse em: https://etce.tce.pe.gov.br/epp/validaDoc.seam Código do documento: 9ec61c77-352e-46a8-a715-faf6aa28a0f0

Valor líquido resgatado pendente de crédito em conta*:	0,00
Valor aplicado pendente de conversão:	0,00
Valor líquido resgatado pendente de conversão:**	0,00

***O valor apresentado está contemplado na informação 'Valor Bruto Resgatado'.**

****O valor apresentado esta calculado com base no valor da cota da data da solicitação da operação e poderá sofrer alterações.**

Central de Atendimento Santander Empresarial
4004-2125 (Regiões Metropolitanas)
0800 726 2125 (Demais Localidades)
0800 723 5007 (Pessoas com deficiência auditiva ou de fala)

SAC - Atendimento 24h por dia, todos os dias.
0800 762 7777
0800 771 0401 (Pessoas com deficiência auditiva ou de fala)

Ouvidoria - Das 9h às 18h, de segunda a sexta-feira, exceto feriado.
0800 726 0322
0800 771 0301 (Pessoas com deficiência auditiva ou de fala)

Documento Assinado Digitalmente por: FRANCISCO BARRETO DE MENEZES LEITE
Acesse em: https://etce.tce.pe.gov.br/epp/validaDoc.seam Código do documento: 9ec61c77-352e-46a8-a715-faf6aa28a0f0

Extrato por Período – Fundos de Investimento

IGAPREV - IGARASSU PREVIDENCIA | Agência: **4025** | Conta Corrente: **45.000002.6**

Período de: 01/04/2022 **a:** 30/04/2022
Data/Hora: **03/05/2022 12:17h**

Administrador: BANCO SANTANDER (BRASIL) S.A.

CNPJ: 90.400.888/0001-42

Fundo: IMA-B 5 PREMIUM, **- CNPJ:** 13.455.117/0001-01

Conta Fundo: Todas

Dta. Referência	Histórico	Ct. Fundo	Certificado	Dt. Aplic.	Vl. Cota	Qtde. Cotas	Valor Bruto	Vl. IR	Vl. IOF	Vl. Tx. Saída	Vl. Líquido
31/03/2022	saldo inicial	000000000	000000000	-	29,6459917	48.556,051322	1.439.492,24	0,00	0,00	0,00	1.439.492,24
12/04/2022	aplicacao	000000002	000000160	12/04/2022	29,7705179	6.673,201342	198.664,66	0,00	0,00	0,00	198.664,66
29/04/2022	saldo final	000000000	000000000	-	30,1017676	55.229,252664	1.662.498,04	0,00	0,00	0,00	1.662.498,04

Totais

Valor aplicado:	198.664,66	**Valorização:**	24.341,14
Valor bruto resgatado:	0,00	**Rendimento tributado:**	0,00
Valor total IR:	0,00	**Valor antecipação de IR:**	0,00
Valor total IOF:	0,00	**Prejuízo compensado:**	0,00
Valor taxa saída:	0,00		

Outras informações

Valores bloqueados:	0,00	**Saldo líq. disponível:**	1.662.498,04
Valor líquido resgatado pendente de crédito em conta*:	0,00		
Valor aplicado pendente de conversão:	0,00		
Valor líquido resgatado pendente de conversão:**	0,00		

Documento Assinado Digitalmente por: FRANCISCO BARRETO DE MENEZES LEITE
Acesse em: https://etce.tce.pe.gov.br/epp/validaDoc.seam Código do documento: 9ec61c77-352e-46a8-a715-faf6aa28a0f0

***O valor apresentado está contemplado na informação 'Valor Bruto Resgatado'.**

****O valor apresentado esta calculado com base no valor da cota da data da solicitação da operação e poderá sofrer alterações.**

Central de Atendimento Santander Empresarial 4004-2125 (Regiões Metropolitanas) 0800 726 2125 (Demais Localidades) 0800 723 5007 (Pessoas com deficiência auditiva ou de fala)	**SAC** - Atendimento 24h por dia, todos os dias. 0800 762 7777 0800 771 0401 (Pessoas com deficiência auditiva ou de fala) **Ouvidoria** - Das 9h às 18h, de segunda a sexta-feira, exceto feriado. 0800 726 0322 0800 771 0301 (Pessoas com deficiência auditiva ou de fala)

Documento Assinado Digitalmente por: FRANCISCO BARRETO DE MENEZES LEITE
Acesse em: https://etce.tce.pe.gov.br/epp/validaDoc.seam Código do documento: 9ec61c77-352e-46a8-a715-faf6aa28a0f0

Extrato por Período – Fundos de Investimento

IGAPREV - IGARASSU PREVIDENCIA | Agência: **4025** | Conta Corrente: **45.000002.6**

Período de: 01/04/2022 **a:** 30/04/2022
Data/Hora: **03/05/2022 12:21h**

Administrador: BANCO SANTANDER (BRASIL) S.A.

CNPJ: 90.400.888/0001-42

Fundo: IMA-B PREMIUM, **- CNPJ:** 14.504.578/0001-90

Conta Fundo: Todas

Dta. Referência	Histórico	Ct. Fundo	Certificado	Dt. Aplic.	Vl. Cota	Qtde. Cotas	Valor Bruto	Vl. IR	Vl. IOF	Vl. Tx. Saída	Vl. Líquido
31/03/2022	saldo inicial	000000000	000000000	-	28,9885093	3.433,334888	99.527,26	0,00	0,00	0,00	99.527,26
29/04/2022	saldo final	000000000	000000000	-	29,2245760	3.433,334888	100.337,75	0,00	0,00	0,00	100.337,75

Totais

Valor aplicado:	0,00	**Valorização:**	810,49
Valor bruto resgatado:	0,00	**Rendimento tributado:**	0,00
Valor total IR:	0,00	**Valor antecipação de IR:**	0,00
Valor total IOF:	0,00	**Prejuízo compensado:**	0,00
Valor taxa saída:	0,00		

Outras informações

Valores bloqueados:	0,00	**Saldo líq. disponível:**	100.337,75
Valor líquido resgatado pendente de crédito em conta*:	0,00		
Valor aplicado pendente de conversão:	0,00		
Valor líquido resgatado pendente de conversão:**	0,00		

***O valor apresentado está contemplado na informação 'Valor Bruto Resgatado'.**

****O valor apresentado esta calculado com base no valor da cota da data da solicitação da operação e poderá sofrer alterações.**

Documento Assinado Digitalmente por: FRANCISCO BARRETO DE MENEZES LEITE
Acesse em: https://etce.tce.pe.gov.br/epp/validaDoc.seam Código do documento: 9ec61c77-352e-46a8-a715-faf6aa2a0d0b

Central de Atendimento Santander Empresarial
4004-2125 (Regiões Metropolitanas)
0800 726 2125 (Demais Localidades)
0800 723 5007 (Pessoas com deficiência auditiva ou de fala)

SAC - Atendimento 24h por dia, todos os dias.
0800 762 7777
0800 771 0401 (Pessoas com deficiência auditiva ou de fala)

Ouvidoria - Das 9h às 18h, de segunda a sexta-feira, exceto feriado.
0800 726 0322
0800 771 0301 (Pessoas com deficiência auditiva ou de fala)

Documento Assinado Digitalmente por: FRANCISCO BARRETO DE MENEZES LEITE
Acesse em: https://etce.tce.pe.gov.br/epp/validaDoc.seam Código do documento: 9ec61c77-352e-46a8-a715-faf6aa28a0f0

Extrato por Período – Fundos de Investimento

IGAPREV - IGARASSU PREVIDENCIA | Agência: **4025** | Conta Corrente: **45.000002.6**

Período de: 01/04/2022 **a:** 30/04/2022
Data/Hora: **03/05/2022 12:19h**

Administrador: BANCO SANTANDER (BRASIL) S.A.

CNPJ: 90.400.888/0001-42

Fundo: IRF-M 1 PRO, **- CNPJ:** 10.979.017/0001-96

Conta Fundo: Todas

Dta. Referência	Histórico	Ct. Fundo	Certificado	Dt. Aplic.	Vl. Cota	Qtde. Cotas	Valor Bruto	Vl. IR	Vl. IOF	Vl. Tx. Saída	Vl. Líquido
31/03/2022	saldo inicial	000000000	000000000	-	27,0949587	59.457,954670	1.611.010,74	0,00	0,00	0,00	1.611.010,74
29/04/2022	saldo final	000000000	000000000	-	27,2595384	59.457,954670	1.620.796,31	0,00	0,00	0,00	1.620.796,31

Totais

Valor aplicado:	0,00	**Valorização:**	9.785,57
Valor bruto resgatado:	0,00	**Rendimento tributado:**	0,00
Valor total IR:	0,00	**Valor antecipação de IR:**	0,00
Valor total IOF:	0,00	**Prejuízo compensado:**	0,00
Valor taxa saída:	0,00		

Outras informações

Valores bloqueados:	0,00	**Saldo líq. disponível:**	1.620.796,31
Valor líquido resgatado pendente de crédito em conta*:	0,00		
Valor aplicado pendente de conversão:	0,00		
Valor líquido resgatado pendente de conversão:**	0,00		

***O valor apresentado está contemplado na informação 'Valor Bruto Resgatado'.**

****O valor apresentado esta calculado com base no valor da cota da data da solicitação da operação e poderá sofrer alterações.**

Documento Assinado Digitalmente por: FRANCISCO BARRETO DE MENEZES LEITE
Acesse em: https://etce.tce.pe.gov.br/epp/validaDoc.seam Código do documento: 9ec61c77-352e-46a8-a715-faf6aa2a0d0

Central de Atendimento Santander Empresarial
4004-2125 (Regiões Metropolitanas)
0800 726 2125 (Demais Localidades)
0800 723 5007 (Pessoas com deficiência auditiva ou de fala)

SAC - Atendimento 24h por dia, todos os dias.
0800 762 7777
0800 771 0401 (Pessoas com deficiência auditiva ou de fala)

Ouvidoria - Das 9h às 18h, de segunda a sexta-feira, exceto feriado.
0800 726 0322
0800 771 0301 (Pessoas com deficiência auditiva ou de fala)

Documento Assinado Digitalmente por: FRANCISCO BARRETO DE MENEZES LEITE
Acesse em: https://etce.tce.pe.gov.br/epp/validaDoc.seam Código do documento: 9ec61c77-352e-46a8-a715-faf6aa28a0f0

Extrato por Período – Fundos de Investimento

IGAPREV - IGARASSU PREVIDENCIA | Agência: **4025** | Conta Corrente: **13.000104.2**

Período de: 01/04/2022 **a:** 30/04/2022
Data/Hora: **03/05/2022 12:14h**

Administrador: BANCO SANTANDER (BRASIL) S.A.

CNPJ: 90.400.888/0001-42

Fundo: IMA-B 5 PREMIUM, **- CNPJ:** 13.455.117/0001-01

Conta Fundo: Todas

Dta. Referência	Histórico	Ct. Fundo	Certificado	Dt. Aplic.	Vl. Cota	Qtde. Cotas	Valor Bruto	Vl. IR	Vl. IOF	Vl. Tx. Saída	Vl. Líquido
31/03/2022	saldo inicial	000000000	000000000	-	29,6459917	0	0,00	0,00	0,00	0,00	0,00
27/04/2022	aplicacao	000000003	000000014	27/04/2022	30,0454507	16.641,454475	500.000,00	0,00	0,00	0,00	500.000,00
29/04/2022	saldo final	000000000	000000000	-	30,1017676	16.641,454475	500.937,19	0,00	0,00	0,00	500.937,19

Totais

Valor aplicado:	500.000,00	**Valorização:**	937,19
Valor bruto resgatado:	0,00	**Rendimento tributado:**	0,00
Valor total IR:	0,00	**Valor antecipação de IR:**	0,00
Valor total IOF:	0,00	**Prejuízo compensado:**	0,00
Valor taxa saída:	0,00		

Outras informações

Valores bloqueados:	0,00	**Saldo líq. disponível:**	500.937,19
Valor líquido resgatado pendente de crédito em conta*:	0,00		
Valor aplicado pendente de conversão:	0,00		
Valor líquido resgatado pendente de conversão:**	0,00		

Documento Assinado Digitalmente por: FRANCISCO BARRETO DE MENEZES LEITE
Acesse em: https://etce.tce.pe.gov.br/epp/validaDoc.seam Código do documento: 9ec61c77-352e-46a8-a715-faf6aa28a0f0

***O valor apresentado está contemplado na informação 'Valor Bruto Resgatado'.**

****O valor apresentado esta calculado com base no valor da cota da data da solicitação da operação e poderá sofrer alterações.**

Central de Atendimento Santander Empresarial 4004-2125 (Regiões Metropolitanas) 0800 726 2125 (Demais Localidades) 0800 723 5007 (Pessoas com deficiência auditiva ou de fala)	**SAC** - Atendimento 24h por dia, todos os dias. 0800 762 7777 0800 771 0401 (Pessoas com deficiência auditiva ou de fala) **Ouvidoria** - Das 9h às 18h, de segunda a sexta-feira, exceto feriado. 0800 726 0322 0800 771 0301 (Pessoas com deficiência auditiva ou de fala)

Documento Assinado Digitalmente por: FRANCISCO BARRETO DE MENEZES LEITE
Acesse em: https://etce.tce.pe.gov.br/epp/validaDoc.seam Código do documento: 9ec61c77-352e-46a8-a715-faf6aa28a0f0

Consultas - Investimentos Fundos - Mensal

G331061114799949
06/06/2022 11:1

Documento Assinado Digitalmente por: FRANCISCO BARRETO DE MENEZES LEITE
Acesse em: https://etcetce.pe.gov.br/epp/validaDoc.seam Código do documento: 9ec61c77-352e-46a8-a715-faf6aa28a0f0

Cliente

Agência	1361-7
Conta	53041-7 IGAPREVI FUNDOS PREVIDENC
Mês/ano referência	MAIO/2022

PREVID RF IMA-B 5 - CNPJ: 3.543.447/0001-03

Data	Histórico	Valor	Valor IRPrej. Comp.	Valor IOF	Quantidade cotas	Valor cota	Saldo cotas
29/04/2022	SALDO ANTERIOR	1.130.999,99			49.883,535865		
31/05/2022	SALDO ATUAL	1.139.707,40			49.883,535865		49.883,535865

Resumo do mês

SALDO ANTERIOR	1.130.999,99
APLICAÇÕES (+)	0,00
RESGATES (-)	0,00
RENDIMENTO BRUTO (+)	8.707,41
IMPOSTO DE RENDA (-)	0,00
IOF (-)	0,00
RENDIMENTO LÍQUIDO	8.707,41
SALDO ATUAL =	1.139.707,40

Valor da Cota

29/04/2022	22,672811102
31/05/2022	22,847366073

Rentabilidade

No mês	0,7698
No ano	6,1353
Últimos 12 meses	9,1845

BB PREVID IMA-B TP - CNPJ: 7.442.078/0001-05

Data	Histórico	Valor	Valor IRPrej. Comp.	Valor IOF	Quantidade cotas	Valor cota	Saldo cotas
29/04/2022	SALDO ANTERIOR	1.888.776,20			283.022,091460		
31/05/2022	SALDO ATUAL	1.906.898,39			283.022,091460		283.022,091460

Resumo do mês

SALDO ANTERIOR	1.888.776,20
APLICAÇÕES (+)	0,00
RESGATES (-)	0,00
RENDIMENTO BRUTO (+)	18.122,19
IMPOSTO DE RENDA (-)	0,00
IOF (-)	0,00
RENDIMENTO LÍQUIDO	18.122,19
SALDO ATUAL =	1.906.898,39

Valor da Cota

29/04/2022	6,673599891
31/05/2022	6,737630892

Rentabilidade

No mês	0,9594
No ano	4,5840
Últimos 12 meses	4,2396

Ações Governança - CNPJ: 10.418.335/0001-88

Data	Histórico	Valor	Valor IRPrej. Comp.	Valor IOF	Quantidade cotas	Valor cota	Saldo cotas
29/04/2022	SALDO ANTERIOR	275.246,57			96.341,392181		
31/05/2022	SALDO ATUAL	283.303,30			96.341,392181		96.341,392181

Resumo do mês

SALDO ANTERIOR	275.246,57
APLICAÇÕES (+)	0,00

RESGATES (-)	0,00
RENDIMENTO BRUTO (+)	8.056,73
IMPOSTO DE RENDA (-)	0,00
IOF (-)	0,00
RENDIMENTO LÍQUIDO	8.056,73
SALDO ATUAL =	283.303,30

Valor da Cota

29/04/2022	2,856991853
31/05/2022	2,940618672

Rentabilidade

No mês	2,9270
No ano	5,6571
Últimos 12 meses	-13,6610

BB Previd RF IRF-M1 - CNPJ: 11.328.882/0001-35

Data	Histórico	Valor	Valor IRPrej. Comp.	Valor IOF	Quantidade cotas	Valor cota	Saldo cotas
29/04/2022	SALDO ANTERIOR	111.230,78			38.626,944443		
31/05/2022	SALDO ATUAL	112.255,87			38.626,944443		38.626,944443

Resumo do mês

SALDO ANTERIOR	111.230,78
APLICAÇÕES (+)	0,00
RESGATES (-)	0,00
RENDIMENTO BRUTO (+)	1.025,09
IMPOSTO DE RENDA (-)	0,00
IOF (-)	0,00
RENDIMENTO LÍQUIDO	1.025,09
SALDO ATUAL =	112.255,87

Valor da Cota

29/04/2022	2,879616257
31/05/2022	2,906154626

Rentabilidade

No mês	0,9215
No ano	3,8987
Últimos 12 meses	6,1400

BB Previd RF IMAB 5+ - CNPJ: 13.327.340/0001-73

Data	Histórico	Valor	Valor IRPrej. Comp.	Valor IOF	Quantidade cotas	Valor cota	Saldo cotas
29/04/2022	SALDO ANTERIOR	1.055.736,35			311.387,197439		
31/05/2022	SALDO ATUAL	1.067.450,54			311.387,197439		311.387,197439

Resumo do mês

SALDO ANTERIOR	1.055.736,35
APLICAÇÕES (+)	0,00
RESGATES (-)	0,00
RENDIMENTO BRUTO (+)	11.714,19
IMPOSTO DE RENDA (-)	0,00
IOF (-)	0,00
RENDIMENTO LÍQUIDO	11.714,19
SALDO ATUAL =	1.067.450,54

Valor da Cota

29/04/2022	3,390429539
31/05/2022	3,428048898

Rentabilidade

No mês	1,1095
No ano	2,9901
Últimos 12 meses	-0,6359

BB PREVID RF IDKA 2 - CNPJ: 13.322.205/0001-35

Documento Assinado Digitalmente por: FRANCISCO BARRETO DE MENEZES LEITE
Acesse em: https://etce.tce.pe.gov.br/epp/validaDoc.seam Código do documento: 9ec61c77-352e-46a8-a715-faf6aa28a0f0

Data	Histórico	Valor	Valor IRPrej. Comp.	Valor IOF	Quantidade cotas	Valor cota	Saldo cotas
29/04/2022	SALDO ANTERIOR	477.230,36			149.709,838902		
31/05/2022	SALDO ATUAL	480.928,88			149.709,838902		149.709,838902

Resumo do mês

SALDO ANTERIOR	477.230,36
APLICAÇÕES (+)	0,00
RESGATES (-)	0,00
RENDIMENTO BRUTO (+)	3.698,52
IMPOSTO DE RENDA (-)	0,00
IOF (-)	0,00
RENDIMENTO LÍQUIDO	3.698,52
SALDO ATUAL =	480.928,88

Valor da Cota

29/04/2022	3,187702057
31/05/2022	3,212406669

Rentabilidade

No mês	0,7749
No ano	6,1741
Últimos 12 meses	9,4509

Ações Globais Ativo - CNPJ: 39.255.695/0001-98

Data	Histórico	Valor	Valor IRPrej. Comp.	Valor IOF	Quantidade cotas	Valor cota	Saldo cotas
29/04/2022	SALDO ANTERIOR	711.500,60			633.705,430294		
31/05/2022	SALDO ATUAL	723.671,25			633.705,430294		633.705,430294

Resumo do mês

SALDO ANTERIOR	711.500,60
APLICAÇÕES (+)	0,00
RESGATES (-)	0,00
RENDIMENTO BRUTO (+)	12.170,65
IMPOSTO DE RENDA (-)	0,00
IOF (-)	0,00
RENDIMENTO LÍQUIDO	12.170,65
SALDO ATUAL =	723.671,25

Valor da Cota

29/04/2022	1,122762355
31/05/2022	1,141967879

Rentabilidade

No mês	1,7105
No ano	-8,5692
Últimos 12 meses	-1,2889

Transação efetuada com sucesso por: JB699105 FRANCISCO B M LEITE.

Serviço de Atendimento ao Consumidor - SAC 0800 729 0722

Ouvidoria BB 0800 729 5678
Para deficientes auditivos 0800 729 0088

Documento Assinado Digitalmente por: FRANCISCO BARRETO DE MENEZES LEITE
Acesse em: https://etce.tce.pe.gov.br/epp/validaDoc.seam Código do documento: 9ec61c77-352e-46a8-a715-faf6aa28a0f0

GOVERNO

Consultas - Investimentos Fundos - Mensal

G3380610014765200
06/06/2022 10:07

Cliente

Agência	1361-7
Conta	15527-6 IGAPREV IGARASSU PREV
Mês/ano referência	MAIO/2022

BB Prev TP IPCA III - CNPJ: 19.303.795/0001-35

Data	Histórico	Valor	Valor IRPrej. Comp.	Valor IOF	Quantidade cotas	Valor cota	Saldo cotas
29/04/2022	SALDO ANTERIOR	1.370.173,60			531.427,184564		
31/05/2022	SALDO ATUAL	1.380.043,73			531.427,184564		531.427,184564

Resumo do mês

SALDO ANTERIOR	1.370.173,60
APLICAÇÕES (+)	0,00
RESGATES (-)	0,00
RENDIMENTO BRUTO (+)	9.870,13
IMPOSTO DE RENDA (-)	0,00
IOF (-)	0,00
RENDIMENTO LÍQUIDO	9.870,13
SALDO ATUAL =	1.380.043,73

Valor da Cota

29/04/2022	2,578290378
31/05/2022	2,596863253

Rentabilidade

No mês	0,7203
No ano	6,5743
Últimos 12 meses	10,8300

Transação efetuada com sucesso por: JB699105 FRANCISCO B M LEITE.

Serviço de Atendimento ao Consumidor - SAC 0800 729 0722

Ouvidoria BB 0800 729 5678
Para deficientes auditivos 0800 729 0088

Documento Assinado Digitalmente por: FRANCISCO BARRETO DE MENEZES LEITE
Acesse em: https://etcetce.pe.gov.br/epp/validaDoc.seam Código do documento: 9ec61c77-352e-46a8-a715-faf6aa28a0f0

Extrato por Período – Fundos de Investimento

IGAPREV - IGARASSU PREVIDENCIA | Agência: **4025** | Conta Corrente: **45.000002.6**

Período de: 01/05/2022 **a:** 31/05/2022
Data/Hora: **06/06/2022 09:54h**

Administrador: BANCO SANTANDER (BRASIL) S.A.

CNPJ: 90.400.888/0001-42

Fundo: IBOVESPA ATIVO INST ACOES **- CNPJ:** 01.699.688/0001-02

Conta Fundo: Todas

Dta. Referência	Histórico	Ct. Fundo	Certificado	Dt. Aplic.	Vl. Cota	Qtde. Cotas	Valor Bruto	Vl. IR	Vl. IOF	Vl. Tx. Saída	Vl. Líquido
29/04/2022	saldo inicial	000000000	000000000	-	17,0893130	43.323,985957	740.377,15	0,00	0,00	0,00	740.377,15
31/05/2022	saldo final	000000000	000000000	-	17,6245696	43.323,985957	763.566,60	0,00	0,00	0,00	763.566,60

Totais

Valor aplicado:	0,00	**Valorização:**	23.189,45
Valor bruto resgatado:	0,00	**Rendimento tributado:**	0,00
Valor total IR:	0,00	**Valor antecipação de IR:**	0,00
Valor total IOF:	0,00	**Prejuízo compensado:**	0,00
Valor taxa saída:	0,00		

Outras informações

Valores bloqueados:	0,00	**Saldo líq. disponível:**	763.566,60
Valor líquido resgatado pendente de crédito em conta*:	0,00		
Valor aplicado pendente de conversão:	0,00		
Valor líquido resgatado pendente de conversão:**	0,00		

***O valor apresentado está contemplado na informação 'Valor Bruto Resgatado'.**

****O valor apresentado esta calculado com base no valor da cota da data da solicitação da operação e poderá sofrer alterações.**

Documento Assinado Digitalmente por: FRANCISCO BARRETO DE MENEZES LEITE
Acesse em: https://etce.tce.pe.gov.br/epp/validaDoc.seam Código do documento: 9ec61c77-352e-46a8-a715-faf6aa2a0d0b

Central de Atendimento Santander Empresarial
4004-2125 (Regiões Metropolitanas)
0800 726 2125 (Demais Localidades)
0800 723 5007 (Pessoas com deficiência auditiva ou de fala)

SAC - Atendimento 24h por dia, todos os dias.
0800 762 7777
0800 771 0401 (Pessoas com deficiência auditiva ou de fala)

Ouvidoria - Das 9h às 18h, de segunda a sexta-feira, exceto feriado.
0800 726 0322
0800 771 0301 (Pessoas com deficiência auditiva ou de fala)

Documento Assinado Digitalmente por: FRANCISCO BARRETO DE MENEZES LEITE
Acesse em: https://etce.tce.pe.gov.br/epp/validaDoc.seam Código do documento: 9ec61c77-352e-46a8-a715-faf6aa28a0f0

Extrato por Período – Fundos de Investimento

IGAPREV - IGARASSU PREVIDENCIA | Agência: **4025** | Conta Corrente: **45.000002.6**

Período de: 01/05/2022 **a:** 31/05/2022
Data/Hora: **06/06/2022 09:51h**

Administrador: BANCO SANTANDER (BRASIL) S.A.

CNPJ: 90.400.888/0001-42

Fundo: IMA-B 5 PREMIUM, **- CNPJ:** 13.455.117/0001-01

Conta Fundo: Todas

Dta. Referência	Histórico	Ct. Fundo	Certificado	Dt. Aplic.	Vl. Cota	Qtde. Cotas	Valor Bruto	Vl. IR	Vl. IOF	Vl. Tx. Saída	Vl. Líquido
29/04/2022	saldo inicial	000000000	000000000	-	30,1017676	55.229,252664	1.662.498,04	0,00	0,00	0,00	1.662.498,04
19/05/2022	aplicacao	000000002	000000176	19/05/2022	30,3346419	5.494,109031	166.661,83	0,00	0,00	0,00	166.661,83
31/05/2022	antecipacao de ir	000000002	000000017	31/08/2020	30,3301240	0	0,00	0,00	0,00	0,00	0,00
31/05/2022	antecipacao de ir	000000002	000000022	01/09/2020	30,3301240	0	0,00	0,00	0,00	0,00	0,00
31/05/2022	antecipacao de ir	000000002	000000032	15/09/2020	30,3301240	0	0,00	0,00	0,00	0,00	0,00
31/05/2022	antecipacao de ir	000000002	000000040	22/09/2020	30,3301240	0	0,00	0,00	0,00	0,00	0,00
31/05/2022	antecipacao de ir	000000002	000000059	09/10/2020	30,3301240	0	0,00	0,00	0,00	0,00	0,00
31/05/2022	antecipacao de ir	000000002	000000066	09/12/2020	30,3301240	0	0,00	0,00	0,00	0,00	0,00
31/05/2022	antecipacao de ir	000000002	000000072	10/12/2020	30,3301240	0	0,00	0,00	0,00	0,00	0,00
31/05/2022	antecipacao de ir	000000002	000000087	21/12/2020	30,3301240	0	0,00	0,00	0,00	0,00	0,00
31/05/2022	antecipacao de ir	000000002	000000096	05/01/2021	30,3301240	0	0,00	0,00	0,00	0,00	0,00
31/05/2022	antecipacao de ir	000000002	000000106	19/01/2021	30,3301240	0	0,00	0,00	0,00	0,00	0,00
31/05/2022	antecipacao de ir	000000002	000000113	22/03/2021	30,3301240	0	0,00	0,00	0,00	0,00	0,00
31/05/2022	antecipacao de ir	000000002	000000122	30/03/2021	30,3301240	0	0,00	0,00	0,00	0,00	0,00
31/05/2022	antecipacao de ir	000000002	000000136	13/04/2021	30,3301240	0	0,00	0,00	0,00	0,00	0,00
31/05/2022	antecipacao de ir	000000002	000000140	11/02/2022	30,3301240	0	0,00	0,00	0,00	0,00	0,00
31/05/2022	antecipacao de ir	000000002	000000150	14/03/2022	30,3301240	0	0,00	0,00	0,00	0,00	0,00

Documento Assinado Digitalmente por: FRANCISCO BARRETO DE MENEZES LEITE
Acesse em: https://etce.tce.pe.gov.br/epp/validaDoc.seam Código do documento: 9ec61c77-352e-46a8-a715-faf6aa28a0f0

31/05/2022	antecipacao de ir	000000002	000000160	12/04/2022	30,3301240	0	0,00	0,00	0,00	0,00	0,00

Documento Assinado Digitalmente por: FRANCISCO BARRETO DE MENEZES LEITE
Acesse em: https://etce.tce.pe.gov.br/epp/validaDoc.seam Código do documento: 9ec61c77-352e-46a8-a715-faf6aa28a0f0

Dta. Referência	Histórico	Ct. Fundo	Certificado	Dt. Aplic.	Vl. Cota	Qtde. Cotas	Valor Bruto	Vl. IR	Vl. IOF	Vl. Tx. Saída	Vl. Líquido
31/05/2022	saldo final	000000000	000000000	-	30,3301240	60.723,361695	1.841.747,00	0,00	0,00	0,00	1.841.747,00

Totais

Valor aplicado:	166.661,83	**Valorização:**	12.587,13
Valor bruto resgatado:	0,00	**Rendimento tributado:**	0,00
Valor total IR:	0,00	**Valor antecipação de IR:**	0,00
Valor total IOF:	0,00	**Prejuízo compensado:**	0,00
Valor taxa saída:	0,00		

Outras informações

Valores bloqueados:	0,00	**Saldo líq. disponível:**	1.841.747,00
Valor líquido resgatado pendente de crédito em conta*:	0,00		
Valor aplicado pendente de conversão:	0,00		
Valor líquido resgatado pendente de conversão:**	0,00		

***O valor apresentado está contemplado na informação 'Valor Bruto Resgatado'.**

****O valor apresentado esta calculado com base no valor da cota da data da solicitação da operação e poderá sofrer alterações.**

Central de Atendimento Santander Empresarial
4004-2125 (Regiões Metropolitanas)
0800 726 2125 (Demais Localidades)
0800 723 5007 (Pessoas com deficiência auditiva ou de fala)

SAC - Atendimento 24h por dia, todos os dias.
0800 762 7777
0800 771 0401 (Pessoas com deficiência auditiva ou de fala)

Ouvidoria - Das 9h às 18h, de segunda a sexta-feira, exceto feriado.
0800 726 0322
0800 771 0301 (Pessoas com deficiência auditiva ou de fala)

Documento Assinado Digitalmente por: FRANCISCO BARRETO DE MENEZES LEITE
Acesse em: https://etce.tce.pe.gov.br/epp/validaDoc.seam Código do documento: 9ec61c77-352e-46a8-a715-faf6aa28a0f0

Extrato por Período – Fundos de Investimento

IGAPREV - IGARASSU PREVIDENCIA | Agência: **4025** | Conta Corrente: **45.000002.6**

Período de: 01/05/2022 **a:** 31/05/2022
Data/Hora: **06/06/2022 09:53h**

Administrador: BANCO SANTANDER (BRASIL) S.A.

CNPJ: 90.400.888/0001-42

Fundo: IMA-B PREMIUM, **- CNPJ:** 14.504.578/0001-90

Conta Fundo: Todas

Dta. Referência	Histórico	Ct. Fundo	Certificado	Dt. Aplic.	Vl. Cota	Qtde. Cotas	Valor Bruto	Vl. IR	Vl. IOF	Vl. Tx. Saída	Vl. Líquido
29/04/2022	saldo inicial	000000000	000000000	-	29,2245760	3.433,334888	100.337,75	0,00	0,00	0,00	100.337,75
31/05/2022	antecipacao de ir	000000002	000000052	11/04/2019	29,5001072	0	0,00	0,00	0,00	0,00	0,00
31/05/2022	saldo final	000000000	000000000	-	29,5001072	3.433,334888	101.283,74	0,00	0,00	0,00	101.283,74

Totais

Valor aplicado:	0,00	**Valorização:**	945,99
Valor bruto resgatado:	0,00	**Rendimento tributado:**	0,00
Valor total IR:	0,00	**Valor antecipação de IR:**	0,00
Valor total IOF:	0,00	**Prejuízo compensado:**	0,00
Valor taxa saída:	0,00		

Outras informações

Valores bloqueados:	0,00	**Saldo líq. disponível:**	101.283,74
Valor líquido resgatado pendente de crédito em conta*:	0,00		
Valor aplicado pendente de conversão:	0,00		
Valor líquido resgatado pendente de conversão:**	0,00		

Documento Assinado Digitalmente por: FRANCISCO BARRETO DE MENEZES LEITE
Acesse em: https://etce.tce.pe.gov.br/epp/validaDoc.seam Código do documento: 9ec61c77-352e-46a8-a715-faf6aa28a0f0

***O valor apresentado está contemplado na informação 'Valor Bruto Resgatado'.**

****O valor apresentado esta calculado com base no valor da cota da data da solicitação da operação e poderá sofrer alterações.**

Central de Atendimento Santander Empresarial 4004-2125 (Regiões Metropolitanas) 0800 726 2125 (Demais Localidades) 0800 723 5007 (Pessoas com deficiência auditiva ou de fala)	**SAC** - Atendimento 24h por dia, todos os dias. 0800 762 7777 0800 771 0401 (Pessoas com deficiência auditiva ou de fala) **Ouvidoria** - Das 9h às 18h, de segunda a sexta-feira, exceto feriado. 0800 726 0322 0800 771 0301 (Pessoas com deficiência auditiva ou de fala)

Documento Assinado Digitalmente por: FRANCISCO BARRETO DE MENEZES LEITE
Acesse em: https://etce.tce.pe.gov.br/epp/validaDoc.seam Código do documento: 9ec61c77-352e-46a8-a715-faf6aa28a0f0

Extrato por Período – Fundos de Investimento

IGAPREV - IGARASSU PREVIDENCIA | Agência: **4025** | Conta Corrente: **45.000002.6**

Período de: 01/05/2022 **a:** 31/05/2022
Data/Hora: **06/06/2022 09:52h**

Administrador: BANCO SANTANDER (BRASIL) S.A.

CNPJ: 90.400.888/0001-42

Fundo: IRF-M 1 PRO, **- CNPJ:** 10.979.017/0001-96

Conta Fundo: Todas

Dta. Referência	Histórico	Ct. Fundo	Certificado	Dt. Aplic.	Vl. Cota	Qtde. Cotas	Valor Bruto	Vl. IR	Vl. IOF	Vl. Tx. Saída	Vl. Líquido
29/04/2022	saldo inicial	000000000	000000000	-	27,2595384	59.457,954670	1.620.796,31	0,00	0,00	0,00	1.620.796,31
31/05/2022	antecipacao de ir	000000002	000000013	23/12/2019	27,5154909	0	0,00	0,00	0,00	0,00	0,00
31/05/2022	antecipacao de ir	000000002	000000024	17/03/2020	27,5154909	0	0,00	0,00	0,00	0,00	0,00
31/05/2022	antecipacao de ir	000000002	000000035	03/06/2020	27,5154909	0	0,00	0,00	0,00	0,00	0,00
31/05/2022	antecipacao de ir	000000002	000000043	10/09/2020	27,5154909	0	0,00	0,00	0,00	0,00	0,00
31/05/2022	antecipacao de ir	000000002	000000052	14/10/2020	27,5154909	0	0,00	0,00	0,00	0,00	0,00
31/05/2022	antecipacao de ir	000000002	000000060	11/11/2020	27,5154909	0	0,00	0,00	0,00	0,00	0,00
31/05/2022	antecipacao de ir	000000002	000000073	12/01/2021	27,5154909	0	0,00	0,00	0,00	0,00	0,00
31/05/2022	antecipacao de ir	000000002	000000085	11/02/2021	27,5154909	0	0,00	0,00	0,00	0,00	0,00
31/05/2022	antecipacao de ir	000000002	000000099	11/03/2021	27,5154909	0	0,00	0,00	0,00	0,00	0,00
31/05/2022	antecipacao de ir	000000002	000000105	12/07/2021	27,5154909	0	0,00	0,00	0,00	0,00	0,00
31/05/2022	antecipacao de ir	000000002	000000115	28/12/2021	27,5154909	0	0,00	0,00	0,00	0,00	0,00
31/05/2022	antecipacao de ir	000000003	000000018	17/06/2020	27,5154909	0	0,00	0,00	0,00	0,00	0,00
31/05/2022	antecipacao de ir	000000003	000000029	10/07/2020	27,5154909	0	0,00	0,00	0,00	0,00	0,00
31/05/2022	antecipacao de ir	000000003	000000039	15/03/2021	27,5154909	0	0,00	0,00	0,00	0,00	0,00
31/05/2022	antecipacao de ir	000000003	000000044	28/05/2021	27,5154909	0	0,00	0,00	0,00	0,00	0,00
31/05/2022	antecipacao de ir	000000003	000000050	29/12/2021	27,5154909	0	0,00	0,00	0,00	0,00	0,00

Documento Assinado Digitalmente por: FRANCISCO BARRETO DE MENEZES LEITE
Acesse em: https://etce.tce.pe.gov.br/epp/validaDoc.seam Código do documento: 9ec61c77-352e-46a8-a715-faf6aa28a0f0

31/05/2022	antecipacao de ir	000000003	000000061	12/01/2022	27,5154909	0	0,00	0,00	0,00	0,00	0,00

Documento Assinado Digitalmente por: FRANCISCO BARRETO DE MENEZES LEITE
Acesse em: https://etce.tce.pe.gov.br/epp/validaDoc.seam Código do documento: 9ec61c77-352e-46a8-a715-faf6aa28a0f0

Dta. Referência	Histórico	Ct. Fundo	Certificado	Dt. Aplic.	Vl. Cota	Qtde. Cotas	Valor Bruto	Vl. IR	Vl. IOF	Vl. Tx. Saída	Vl. Líquido
31/05/2022	saldo final	000000000	000000000	-	27,5154909	59.457,954670	1.636.014,71	0,00	0,00	0,00	1.636.014,71

Totais

Valor aplicado:	0,00	**Valorização:**	15.218,40
Valor bruto resgatado:	0,00	**Rendimento tributado:**	0,00
Valor total IR:	0,00	**Valor antecipação de IR:**	0,00
Valor total IOF:	0,00	**Prejuízo compensado:**	0,00
Valor taxa saída:	0,00		

Outras informações

Valores bloqueados:	0,00	**Saldo líq. disponível:**	1.636.014,71
Valor líquido resgatado pendente de crédito em conta*:	0,00		
Valor aplicado pendente de conversão:	0,00		
Valor líquido resgatado pendente de conversão:**	0,00		

***O valor apresentado está contemplado na informação 'Valor Bruto Resgatado'.**

****O valor apresentado esta calculado com base no valor da cota da data da solicitação da operação e poderá sofrer alterações.**

Central de Atendimento Santander Empresarial
4004-2125 (Regiões Metropolitanas)
0800 726 2125 (Demais Localidades)
0800 723 5007 (Pessoas com deficiência auditiva ou de fala)

SAC - Atendimento 24h por dia, todos os dias.
0800 762 7777
0800 771 0401 (Pessoas com deficiência auditiva ou de fala)

Ouvidoria - Das 9h às 18h, de segunda a sexta-feira, exceto feriado.
0800 726 0322
0800 771 0301 (Pessoas com deficiência auditiva ou de fala)

Documento Assinado Digitalmente por: FRANCISCO BARRETO DE MENEZES LEITE
Acesse em: https://etce.tce.pe.gov.br/epp/validaDoc.seam Código do documento: 9ec61c77-352e-46a8-a715-faf6aa28a0f0

Extrato por Período – Fundos de Investimento

IGAPREV - IGARASSU PREVIDENCIA | Agência: **4025** | Conta Corrente: **13.000095.5**

Período de: 01/05/2022 **a:** 31/05/2022
Data/Hora: **06/06/2022 09:49h**

Administrador: BANCO SANTANDER (BRASIL) S.A.

CNPJ: 90.400.888/0001-42

Fundo: RF CRESC INST ADVANCED, **- CNPJ:** 06.095.438/0001-87

Conta Fundo: Todas

Dta. Referência	Histórico	Ct. Fundo	Certificado	Dt. Aplic.	Vl. Cota	Qtde. Cotas	Valor Bruto	Vl. IR	Vl. IOF	Vl. Tx. Saída	Vl. Líquido
29/04/2022	saldo inicial	000000000	000000000	-	569,3297136	1.756,451449	1.000.000,00	0,00	0,00	0,00	1.000.000,00
03/05/2022	resgate	000000002	000001566	29/04/2022	569,8344533	350,979129	200.000,00	0,00	0,00	0,00	200.000,00
04/05/2022	resgate	000000002	000001566	29/04/2022	570,0912576	526,231540	300.000,00	0,00	0,00	0,00	300.000,00
12/05/2022	aplicacao	000000002	000001574	12/05/2022	571,7924046	2.387,977314	1.365.427,29	0,00	0,00	0,00	1.365.427,29
23/05/2022	resgate	000000002	000001574	12/05/2022	573,8663257	254,414650	146.000,00	0,00	0,00	0,00	146.000,00
26/05/2022	resgate	000000002	000001574	12/05/2022	574,6592881	1.218,113089	700.000,00	0,00	0,00	0,00	700.000,00
31/05/2022	antecipacao de ir	000000002	000001566	29/04/2022	575,4690747	0	0,00	0,00	0,00	0,00	0,00
31/05/2022	antecipacao de ir	000000002	000001574	12/05/2022	575,4690747	0	0,00	0,00	0,00	0,00	0,00
31/05/2022	saldo final	000000000	000000000	-	575,4690747	1.794,690355	1.032.788,78	0,00	0,00	0,00	1.032.788,78

Totais

Valor aplicado:	1.365.427,29	**Valorização:**	13.361,49
Valor bruto resgatado:	1.346.000,00	**Rendimento tributado:**	0,00
Valor total IR:	0,00	**Valor antecipação de IR:**	0,00
Valor total IOF:	0,00	**Prejuízo compensado:**	0,00
Valor taxa saída:	0,00		

Outras informações

Documento Assinado Digitalmente por: FRANCISCO BARRETO DE MENEZES LEITE
Acesse em: https://etce.tce.pe.gov.br/epp/validaDoc.seam Código do documento: 9ec61e77-352e-46a8-a715-faf6aa28a0f0

Valores bloqueados:	0,00	**Saldo líq. disponível:**	1.032.788,78
Valor líquido resgatado pendente de crédito em conta*:	0,00		
Valor aplicado pendente de conversão:	0,00		
Valor líquido resgatado pendente de conversão:**	0,00		

***O valor apresentado está contemplado na informação 'Valor Bruto Resgatado'.**

****O valor apresentado esta calculado com base no valor da cota da data da solicitação da operação e poderá sofrer alterações.**

Central de Atendimento Santander Empresarial
4004-2125 (Regiões Metropolitanas)
0800 726 2125 (Demais Localidades)
0800 723 5007 (Pessoas com deficiência auditiva ou de fala)

SAC - Atendimento 24h por dia, todos os dias.
0800 762 7777
0800 771 0401 (Pessoas com deficiência auditiva ou de fala)

Ouvidoria - Das 9h às 18h, de segunda a sexta-feira, exceto feriado.
0800 726 0322
0800 771 0301 (Pessoas com deficiência auditiva ou de fala)

Documento Assinado Digitalmente por: FRANCISCO BARRETO DE MENEZES LEITE
Acesse em: https://etce.tce.pe.gov.br/epp/validaDoc.seam Código do documento: 9ec61c77-352e-46a8-a715-faf6aa28a0f0

Extrato por Período – Fundos de Investimento

IGAPREV - IGARASSU PREVIDENCIA | Agência: **4025** | Conta Corrente: **13.000104.2**

Período de: 01/05/2022 **a:** 31/05/2022
Data/Hora: **06/06/2022 09:43h**

Administrador: BANCO SANTANDER (BRASIL) S.A.

CNPJ: 90.400.888/0001-42

Fundo: IMA-B 5 PREMIUM, **- CNPJ:** 13.455.117/0001-01

Conta Fundo: Todas

Dta. Referência	Histórico	Ct. Fundo	Certificado	Dt. Aplic.	Vl. Cota	Qtde. Cotas	Valor Bruto	Vl. IR	Vl. IOF	Vl. Tx. Saída	Vl. Líquido
29/04/2022	saldo inicial	000000000	000000000	-	30,1017676	16.641,454475	500.937,19	0,00	0,00	0,00	500.937,19
31/05/2022	antecipacao de ir	000000003	000000014	27/04/2022	30,3301240	0	0,00	0,00	0,00	0,00	0,00
31/05/2022	saldo final	000000000	000000000	-	30,3301240	16.641,454475	504.737,37	0,00	0,00	0,00	504.737,37

Totais

Valor aplicado:	0,00	**Valorização:**	3.800,18
Valor bruto resgatado:	0,00	**Rendimento tributado:**	0,00
Valor total IR:	0,00	**Valor antecipação de IR:**	0,00
Valor total IOF:	0,00	**Prejuízo compensado:**	0,00
Valor taxa saída:	0,00		

Outras informações

Valores bloqueados:	0,00	**Saldo líq. disponível:**	504.737,37
Valor líquido resgatado pendente de crédito em conta*:	0,00		
Valor aplicado pendente de conversão:	0,00		
Valor líquido resgatado pendente de conversão:**	0,00		

Documento Assinado Digitalmente por: FRANCISCO BARRETO DE MENEZES LEITE
Acesse em: https://etce.tce.pe.gov.br/epp/validaDoc.seam Código do documento: 9ec61c77-352e-46a8-a715-faf6aa28a0f0

***O valor apresentado está contemplado na informação 'Valor Bruto Resgatado'.**

****O valor apresentado esta calculado com base no valor da cota da data da solicitação da operação e poderá sofrer alterações.**

Central de Atendimento Santander Empresarial 4004-2125 (Regiões Metropolitanas) 0800 726 2125 (Demais Localidades) 0800 723 5007 (Pessoas com deficiência auditiva ou de fala)	**SAC** - Atendimento 24h por dia, todos os dias. 0800 762 7777 0800 771 0401 (Pessoas com deficiência auditiva ou de fala) **Ouvidoria** - Das 9h às 18h, de segunda a sexta-feira, exceto feriado. 0800 726 0322 0800 771 0301 (Pessoas com deficiência auditiva ou de fala)

Documento Assinado Digitalmente por: FRANCISCO BARRETO DE MENEZES LEITE
Acesse em: https://etce.tce.pe.gov.br/epp/validaDoc.seam Código do documento: 9ec61c77-352e-46a8-a715-faf6aa28a0f0

Extrato por Período – Fundos de Investimento

IGAPREV - IGARASSU PREVIDENCIA | Agência: **4025** | Conta Corrente: **13.000104.2**

Período de: 01/05/2022 **a:** 31/05/2022
Data/Hora: **06/06/2022 09:42h**

Administrador: BANCO SANTANDER (BRASIL) S.A.

CNPJ: 90.400.888/0001-42

Fundo: IMA-B PREMIUM, **- CNPJ:** 14.504.578/0001-90

Conta Fundo: Todas

Dta. Referência	Histórico	Ct. Fundo	Certificado	Dt. Aplic.	Vl. Cota	Qtde. Cotas	Valor Bruto	Vl. IR	Vl. IOF	Vl. Tx. Saída	Vl. Líquido
29/04/2022	saldo inicial	000000000	000000000	-	29,2245760	28.188,659410	823.801,61	0,00	0,00	0,00	823.801,61
31/05/2022	antecipacao de ir	000000005	000000014	18/12/2018	29,5001072	0	0,00	0,00	0,00	0,00	0,00
31/05/2022	antecipacao de ir	000000005	000000027	10/01/2019	29,5001072	0	0,00	0,00	0,00	0,00	0,00
31/05/2022	saldo final	000000000	000000000	-	29,5001072	28.188,659410	831.568,47	0,00	0,00	0,00	831.568,47

Totais

Valor aplicado:	0,00	**Valorização:**	7.766,86
Valor bruto resgatado:	0,00	**Rendimento tributado:**	0,00
Valor total IR:	0,00	**Valor antecipação de IR:**	0,00
Valor total IOF:	0,00	**Prejuízo compensado:**	0,00
Valor taxa saída:	0,00		

Outras informações

Valores bloqueados:	0,00	**Saldo líq. disponível:**	831.568,47
Valor líquido resgatado pendente de crédito em conta*:	0,00		
Valor aplicado pendente de conversão:	0,00		
Valor líquido resgatado pendente de conversão:**	0,00		

Documento Assinado Digitalmente por: FRANCISCO BARRETO DE MENEZES LEITE
Acesse em: https://etce.tce.pe.gov.br/epp/validaDoc.seam Código do documento: 9ec61c77-352e-46a8-a715-faf6aa28a0f0

***O valor apresentado está contemplado na informação 'Valor Bruto Resgatado'.**

****O valor apresentado esta calculado com base no valor da cota da data da solicitação da operação e poderá sofrer alterações.**

Central de Atendimento Santander Empresarial
4004-2125 (Regiões Metropolitanas)
0800 726 2125 (Demais Localidades)
0800 723 5007 (Pessoas com deficiência auditiva ou de fala)

SAC - Atendimento 24h por dia, todos os dias.
0800 762 7777
0800 771 0401 (Pessoas com deficiência auditiva ou de fala)

Ouvidoria - Das 9h às 18h, de segunda a sexta-feira, exceto feriado.
0800 726 0322
0800 771 0301 (Pessoas com deficiência auditiva ou de fala)

Documento Assinado Digitalmente por: FRANCISCO BARRETO DE MENEZES LEITE
Acesse em: https://etce.tce.pe.gov.br/epp/validaDoc.seam Código do documento: 9ec61c77-352e-46a8-a715-faf6aa28a0f0

Extrato por Período – Fundos de Investimento

IGAPREV - IGARASSU PREVIDENCIA | Agência: **4025** | Conta Corrente: **13.000104.2**

Período de: 01/05/2022 **a:** 31/05/2022
Data/Hora: **06/06/2022 09:42h**

Administrador: BANCO SANTANDER (BRASIL) S.A.

CNPJ: 90.400.888/0001-42

Fundo: RF CRESC INST ADVANCED, **- CNPJ:** 06.095.438/0001-87

Conta Fundo: Todas

Dta. Referência	Histórico	Ct. Fundo	Certificado	Dt. Aplic.	Vl. Cota	Qtde. Cotas	Valor Bruto	Vl. IR	Vl. IOF	Vl. Tx. Saída	Vl. Líquido
29/04/2022	saldo inicial	000000000	000000000	-	569,3297136	1.790,397477	1.019.326,44	0,00	0,00	0,00	1.019.326,44
31/05/2022	antecipacao de ir	000000001	000000010	17/01/2014	575,4690747	0	0,00	0,00	0,00	0,00	0,00
31/05/2022	antecipacao de ir	000000001	000000033	24/05/2016	575,4690747	0	0,00	0,00	0,00	0,00	0,00
31/05/2022	antecipacao de ir	000000001	000000057	29/09/2016	575,4690747	0	0,00	0,00	0,00	0,00	0,00
31/05/2022	antecipacao de ir	000000001	000000062	20/10/2016	575,4690747	0	0,00	0,00	0,00	0,00	0,00
31/05/2022	antecipacao de ir	000000001	000000074	16/11/2016	575,4690747	0	0,00	0,00	0,00	0,00	0,00
31/05/2022	antecipacao de ir	000000001	000000083	05/12/2016	575,4690747	0	0,00	0,00	0,00	0,00	0,00
31/05/2022	antecipacao de ir	000000001	000000102	16/03/2017	575,4690747	0	0,00	0,00	0,00	0,00	0,00
31/05/2022	antecipacao de ir	000000001	000000291	11/03/2020	575,4690747	0	0,00	0,00	0,00	0,00	0,00
31/05/2022	antecipacao de ir	000000001	000000302	17/03/2020	575,4690747	0	0,00	0,00	0,00	0,00	0,00
31/05/2022	antecipacao de ir	000000005	000000019	15/10/2021	575,4690747	0	0,00	0,00	0,00	0,00	0,00
31/05/2022	antecipacao de ir	000000005	000000026	29/12/2021	575,4690747	0	0,00	0,00	0,00	0,00	0,00
31/05/2022	antecipacao de ir	000000005	000000032	30/12/2021	575,4690747	0	0,00	0,00	0,00	0,00	0,00
31/05/2022	antecipacao de ir	000000005	000000040	25/02/2022	575,4690747	0	0,00	0,00	0,00	0,00	0,00
31/05/2022	saldo final	000000000	000000000	-	575,4690747	1.790,397477	1.030.318,30	0,00	0,00	0,00	1.030.318,30

Totais

Documento Assinado Digitalmente por: FRANCISCO BARRETO DE MENEZES LEITE
Acesse em: https://etce.tce.pe.gov.br/epp/validaDoc.seam Código do documento: 9ec61c77-352e-46a8-a715-faf6aa28a0f0

Valor aplicado:	0,00	**Valorização:**	10.991,86
Valor bruto resgatado:	0,00	**Rendimento tributado:**	0,00
Valor total IR:	0,00	**Valor antecipação de IR:**	0,00
Valor total IOF:	0,00	**Prejuízo compensado:**	0,00
Valor taxa saída:	0,00		

Outras informações

Valores bloqueados:	0,00	**Saldo líq. disponível:**	1.030.318,30
Valor líquido resgatado pendente de crédito em conta*:	0,00		
Valor aplicado pendente de conversão:	0,00		
Valor líquido resgatado pendente de conversão:**	0,00		

***O valor apresentado está contemplado na informação 'Valor Bruto Resgatado'.**

****O valor apresentado esta calculado com base no valor da cota da data da solicitação da operação e poderá sofrer alterações.**

Central de Atendimento Santander Empresarial
4004-2125 (Regiões Metropolitanas)
0800 726 2125 (Demais Localidades)
0800 723 5007 (Pessoas com deficiência auditiva ou de fala)

SAC - Atendimento 24h por dia, todos os dias.
0800 762 7777
0800 771 0401 (Pessoas com deficiência auditiva ou de fala)

Ouvidoria - Das 9h às 18h, de segunda a sexta-feira, exceto feriado.
0800 726 0322
0800 771 0301 (Pessoas com deficiência auditiva ou de fala)

Documento Assinado Digitalmente por: FRANCISCO BARRETO DE MENEZES LEITE
Acesse em: https://etce.tce.pe.gov.br/epp/validaDoc.seam Código do documento: 9ec61c77-352e-46a8-a715-faf6aa28a0f0

G3310410417437260
04/07/2022 10:47

Investimentos - Investimentos Fundos - Mensal

Cliente

Agência	1361-7
Conta	15527-6 IGAPREV IGARASSU PREV
Mês/ano referência	JUNHO/2022

BB Prev TP IPCA III - CNPJ: 19.303.795/0001-35

Data	Histórico	Valor	Valor IRPrej. Comp.	Valor IOF	Quantidade cotas	Valor cota	Saldo cotas
31/05/2022	SALDO ANTERIOR	1.380.043,73			531.427,184564		
30/06/2022	SALDO ATUAL	1.383.972,47			531.427,184564		531.427,184564

Resumo do mês

SALDO ANTERIOR	1.380.043,73
APLICAÇÕES (+)	0,00
RESGATES (-)	0,00
RENDIMENTO BRUTO (+)	3.928,74
IMPOSTO DE RENDA (-)	0,00
IOF (-)	0,00
RENDIMENTO LÍQUIDO	3.928,74
SALDO ATUAL =	1.383.972,47

Valor da Cota

31/05/2022	2,596863253
30/06/2022	2,604256074

Rentabilidade

No mês	0,2846
No ano	6,8777
Últimos 12 meses	10,9853

Transação efetuada com sucesso por: JB699105 FRANCISCO B M LEITE.

Serviço de Atendimento ao Consumidor - SAC 0800 729 0722

Ouvidoria BB 0800 729 5678
Para deficientes auditivos 0800 729 0088

Documento Assinado Digitalmente por: FRANCISCO BARRETO DE MENEZES LEITE
Acesse em: https://etcetice.pe.gov.br/epp/validaDoc.seam Código do documento: 9ec61c77-352e-46a8-a715-faf6aa28a0f0

G331041041743726C
04/07/2022 10:5

Investimentos - Investimentos Fundos - Mensal

Cliente

Agência	1361-7
Conta	53041-7 IGAPREVI FUNDOS PREVIDENC
Mês/ano referência	JUNHO/2022

PREVID RF IMA-B 5 - CNPJ: 3.543.447/0001-03

Data	Histórico	Valor	Valor IRPrej. Comp.	Valor IOF	Quantidade cotas	Valor cota	Saldo cotas
31/05/2022	SALDO ANTERIOR	1.139.707,40			49.883,535865		
30/06/2022	SALDO ATUAL	1.143.328,14			49.883,535865		49.883,535865

Resumo do mês

SALDO ANTERIOR	1.139.707,40
APLICAÇÕES (+)	0,00
RESGATES (-)	0,00
RENDIMENTO BRUTO (+)	3.620,74
IMPOSTO DE RENDA (-)	0,00
IOF (-)	0,00
RENDIMENTO LÍQUIDO	3.620,74
SALDO ATUAL =	1.143.328,14

Valor da Cota

31/05/2022	22,847366073
30/06/2022	22,919949749

Rentabilidade

No mês	0,3176
No ano	6,4725
Últimos 12 meses	9,7353

BB PREVID IMA-B TP - CNPJ: 7.442.078/0001-05

Data	Histórico	Valor	Valor IRPrej. Comp.	Valor IOF	Quantidade cotas	Valor cota	Saldo cotas
31/05/2022	SALDO ANTERIOR	1.906.898,39			283.022,091460		
30/06/2022	SALDO ATUAL	1.900.172,09			283.022,091460		283.022,091460

Resumo do mês

SALDO ANTERIOR	1.906.898,39
APLICAÇÕES (+)	0,00
RESGATES (-)	0,00
RENDIMENTO BRUTO (-)	-6.726,30
IMPOSTO DE RENDA (-)	0,00
IOF (-)	0,00
RENDIMENTO LÍQUIDO	-6.726,30
SALDO ATUAL =	1.900.172,09

Valor da Cota

31/05/2022	6,737630892
30/06/2022	6,713864922

Rentabilidade

No mês	-0,3527
No ano	4,2151
Últimos 12 meses	3,4831

Ações Governança - CNPJ: 10.418.335/0001-88

Data	Histórico	Valor	Valor IRPrej. Comp.	Valor IOF	Quantidade cotas	Valor cota	Saldo cotas
31/05/2022	SALDO ANTERIOR	283.303,30			96.341,392181		
30/06/2022	SALDO ATUAL	249.911,01			96.341,392181		96.341,392181

Resumo do mês

SALDO ANTERIOR	283.303,30
APLICAÇÕES (+)	0,00

Documento Assinado Digitalmente por: FRANCISCO BARRETO DE MENEZES LEITE
Acesse em: https://etcetce.pe.gov.br/epp/validaDoc.seam Código do documento: 9ec61c77-352e-46a8-a715-faf6aa28a0f0

RESGATES (-)	0,00
RENDIMENTO BRUTO (-)	-33.392,29
IMPOSTO DE RENDA (-)	0,00
IOF (-)	0,00
RENDIMENTO LÍQUIDO	-33.392,29
SALDO ATUAL =	249.911,01

Valor da Cota

31/05/2022	2,940618672
30/06/2022	2,594014933

Rentabilidade

No mês	-11,7867
No ano	-6,7964
Últimos 12 meses	-24,5023

BB Previd RF IRF-M1 - CNPJ: 11.328.882/0001-35

Data	Histórico	Valor	Valor IRPrej. Comp.	Valor IOF	Quantidade cotas	Valor cota	Saldo cotas
31/05/2022	SALDO ANTERIOR	112.255,87			38.626,944443		
30/06/2022	SALDO ATUAL	113.286,51			38.626,944443		38.626,944443

Resumo do mês

SALDO ANTERIOR	112.255,87
APLICAÇÕES (+)	0,00
RESGATES (-)	0,00
RENDIMENTO BRUTO (+)	1.030,64
IMPOSTO DE RENDA (-)	0,00
IOF (-)	0,00
RENDIMENTO LÍQUIDO	1.030,64
SALDO ATUAL =	113.286,51

Valor da Cota

31/05/2022	2,906154626
30/06/2022	2,932836375

Rentabilidade

No mês	0,9181
No ano	4,8526
Últimos 12 meses	6,9220

BB Previd RF IMAB 5+ - CNPJ: 13.327.340/0001-73

Data	Histórico	Valor	Valor IRPrej. Comp.	Valor IOF	Quantidade cotas	Valor cota	Saldo cotas
31/05/2022	SALDO ANTERIOR	1.067.450,54			311.387,197439		
30/06/2022	SALDO ATUAL	1.055.663,46			311.387,197439		311.387,197439

Resumo do mês

SALDO ANTERIOR	1.067.450,54
APLICAÇÕES (+)	0,00
RESGATES (-)	0,00
RENDIMENTO BRUTO (-)	-11.787,08
IMPOSTO DE RENDA (-)	0,00
IOF (-)	0,00
RENDIMENTO LÍQUIDO	-11.787,08
SALDO ATUAL =	1.055.663,46

Valor da Cota

31/05/2022	3,428048898
30/06/2022	3,390195460

Rentabilidade

No mês	-1,1042
No ano	1,8529
Últimos 12 meses	-2,4817

BB PREVID RF IDKA 2 - CNPJ: 13.322.205/0001-35

Documento Assinado Digitalmente por: FRANCISCO BARRETO DE MENEZES LEITE
Acesse em: https://etce.tce.pe.gov.br/epp/validaDoc.seam Código do documento: 9ec61c77-352e-46a8-a715-faf6aa28a0f0

Data	Histórico	Valor	Valor IRPrej. Comp.	Valor IOF	Quantidade cotas	Valor cota	Saldo cotas
31/05/2022	SALDO ANTERIOR	480.928,88			149.709,838902		
30/06/2022	SALDO ATUAL	482.208,67			149.709,838902		149.709,838902

Resumo do mês

SALDO ANTERIOR	480.928,88
APLICAÇÕES (+)	0,00
RESGATES (-)	0,00
RENDIMENTO BRUTO (+)	1.279,79
IMPOSTO DE RENDA (-)	0,00
IOF (-)	0,00
RENDIMENTO LÍQUIDO	1.279,79
SALDO ATUAL =	482.208,67

Valor da Cota

31/05/2022	3,212406669
30/06/2022	3,220955076

Rentabilidade

No mês	0,2661
No ano	6,4567
Últimos 12 meses	9,8448

Ações Globais Ativo - CNPJ: 39.255.695/0001-98

Data	Histórico	Valor	Valor IRPrej. Comp.	Valor IOF	Quantidade cotas	Valor cota	Saldo cotas
31/05/2022	SALDO ANTERIOR	723.671,25			633.705,430294		
30/06/2022	SALDO ATUAL	667.910,36			633.705,430294		633.705,430294

Resumo do mês

SALDO ANTERIOR	723.671,25
APLICAÇÕES (+)	0,00
RESGATES (-)	0,00
RENDIMENTO BRUTO (-)	-55.760,89
IMPOSTO DE RENDA (-)	0,00
IOF (-)	0,00
RENDIMENTO LÍQUIDO	-55.760,89
SALDO ATUAL =	667.910,36

Valor da Cota

31/05/2022	1,141967879
30/06/2022	1,053976078

Rentabilidade

No mês	-7,7052
No ano	-15,6142
Últimos 12 meses	-9,3650

Transação efetuada com sucesso por: JB699105 FRANCISCO B M LEITE.

Serviço de Atendimento ao Consumidor - SAC 0800 729 0722

Ouvidoria BB 0800 729 5678
Para deficientes auditivos 0800 729 0088

Documento Assinado Digitalmente por: FRANCISCO BARRETO DE MENEZES LEITE
Acesse em: https://etce.tce.pe.gov.br/epp/validaDoc.seam Código do documento: 9ec61c77-352e-46a8-a715-faf6aa28a0f0

Extrato por Período – Fundos de Investimento

IGAPREV - IGARASSU PREVIDENCIA | Agência: **4025** | Conta Corrente: **13.000104.2**

Período de: 01/06/2022 **a:** 30/06/2022
Data/Hora: **04/07/2022 11:13h**

Administrador: BANCO SANTANDER (BRASIL) S.A.

CNPJ: 90.400.888/0001-42

Fundo: IMA-B 5 PREMIUM, **- CNPJ:** 13.455.117/0001-01

Conta Fundo: Todas

Dta. Referência	Histórico	Ct. Fundo	Certificado	Dt. Aplic.	Vl. Cota	Qtde. Cotas	Valor Bruto	Vl. IR	Vl. IOF	Vl. Tx. Saída	Vl. Líquido
31/05/2022	saldo inicial	000000000	000000000	-	30,3301240	16.641,454475	504.737,37	0,00	0,00	0,00	504.737,37
30/06/2022	saldo final	000000000	000000000	-	30,4275320	16.641,454475	506.358,38	0,00	0,00	0,00	506.358,38

Totais

Valor aplicado:	0,00	**Valorização:**	1.621,01
Valor bruto resgatado:	0,00	**Rendimento tributado:**	0,00
Valor total IR:	0,00	**Valor antecipação de IR:**	0,00
Valor total IOF:	0,00	**Prejuízo compensado:**	0,00
Valor taxa saída:	0,00		

Outras informações

Valores bloqueados:	0,00	**Saldo líq. disponível:**	506.358,38
Valor líquido resgatado pendente de crédito em conta*:	0,00		
Valor aplicado pendente de conversão:	0,00		
Valor líquido resgatado pendente de conversão:**	0,00		

***O valor apresentado está contemplado na informação 'Valor Bruto Resgatado'.**

****O valor apresentado esta calculado com base no valor da cota da data da solicitação da operação e poderá sofrer alterações.**

Documento Assinado Digitalmente por: FRANCISCO BARRETO DE MENEZES LEITE
Acesse em: https://etce.tce.pe.gov.br/epp/validaDoc.seam Código do documento: 9ec61c77-352e-46a8-a715-faf6aa2a0d0b

Central de Atendimento Santander Empresarial
4004-2125 (Regiões Metropolitanas)
0800 726 2125 (Demais Localidades)
0800 723 5007 (Pessoas com deficiência auditiva ou de fala)

SAC - Atendimento 24h por dia, todos os dias.
0800 762 7777
0800 771 0401 (Pessoas com deficiência auditiva ou de fala)

Ouvidoria - Das 9h às 18h, de segunda a sexta-feira, exceto feriado.
0800 726 0322
0800 771 0301 (Pessoas com deficiência auditiva ou de fala)

Documento Assinado Digitalmente por: FRANCISCO BARRETO DE MENEZES LEITE
Acesse em: https://etce.tce.pe.gov.br/epp/validaDoc.seam Código do documento: 9ec61c77-352e-46a8-a715-faf6aa28a0f0

Extrato por Período – Fundos de Investimento

IGAPREV - IGARASSU PREVIDENCIA | Agência: **4025** | Conta Corrente: **45.000002.6**

Período de: 01/06/2022 **a:** 30/06/2022
Data/Hora: **04/07/2022 11:18h**

Administrador: BANCO SANTANDER (BRASIL) S.A.

CNPJ: 90.400.888/0001-42

Fundo: IBOVESPA ATIVO INST ACOES **- CNPJ:** 01.699.688/0001-02

Conta Fundo: Todas

Dta. Referência	Histórico	Ct. Fundo	Certificado	Dt. Aplic.	Vl. Cota	Qtde. Cotas	Valor Bruto	Vl. IR	Vl. IOF	Vl. Tx. Saída	Vl. Líquido
31/05/2022	saldo inicial	000000000	000000000	-	17,6245696	43.323,985957	763.566,60	0,00	0,00	0,00	763.566,60
30/06/2022	saldo final	000000000	000000000	-	15,5350921	43.323,985957	673.042,10	0,00	0,00	0,00	673.042,10

Totais

Valor aplicado:	0,00	**Valorização:**	-90.524,50
Valor bruto resgatado:	0,00	**Rendimento tributado:**	0,00
Valor total IR:	0,00	**Valor antecipação de IR:**	0,00
Valor total IOF:	0,00	**Prejuízo compensado:**	0,00
Valor taxa saída:	0,00		

Outras informações

Valores bloqueados:	0,00	**Saldo líq. disponível:**	673.042,10
Valor líquido resgatado pendente de crédito em conta*:	0,00		
Valor aplicado pendente de conversão:	0,00		
Valor líquido resgatado pendente de conversão:**	0,00		

***O valor apresentado está contemplado na informação 'Valor Bruto Resgatado'.**

****O valor apresentado esta calculado com base no valor da cota da data da solicitação da operação e poderá sofrer alterações.**

Documento Assinado Digitalmente por: FRANCISCO BARRETO DE MENEZES LEITE
Acesse em: https://etce.tce.pe.gov.br/epp/validaDoc.seam Código do documento: 9ec61c77-352e-46a8-a715-faf6aa2a0d0

Central de Atendimento Santander Empresarial
4004-2125 (Regiões Metropolitanas)
0800 726 2125 (Demais Localidades)
0800 723 5007 (Pessoas com deficiência auditiva ou de fala)

SAC - Atendimento 24h por dia, todos os dias.
0800 762 7777
0800 771 0401 (Pessoas com deficiência auditiva ou de fala)

Ouvidoria - Das 9h às 18h, de segunda a sexta-feira, exceto feriado.
0800 726 0322
0800 771 0301 (Pessoas com deficiência auditiva ou de fala)

Documento Assinado Digitalmente por: FRANCISCO BARRETO DE MENEZES LEITE
Acesse em: https://etce.tce.pe.gov.br/epp/validaDoc.seam Código do documento: 9ec61c77-352e-46a8-a715-faf6aa28a0f0

Extrato por Período – Fundos de Investimento

IGAPREV - IGARASSU PREVIDENCIA | Agência: **4025** | Conta Corrente: **45.000002.6**

Período de: 01/06/2022 **a:** 30/06/2022
Data/Hora: **04/07/2022 11:17h**

Administrador: BANCO SANTANDER (BRASIL) S.A.

CNPJ: 90.400.888/0001-42

Fundo: IMA-B PREMIUM, **- CNPJ:** 14.504.578/0001-90

Conta Fundo: Todas

Dta. Referência	Histórico	Ct. Fundo	Certificado	Dt. Aplic.	Vl. Cota	Qtde. Cotas	Valor Bruto	Vl. IR	Vl. IOF	Vl. Tx. Saída	Vl. Líquido
31/05/2022	saldo inicial	000000000	000000000	-	29,5001072	3.433,334888	101.283,74	0,00	0,00	0,00	101.283,74
30/06/2022	saldo final	000000000	000000000	-	29,3871709	3.433,334888	100.895,99	0,00	0,00	0,00	100.895,99

Totais

Valor aplicado:	0,00	**Valorização:**	-387,75
Valor bruto resgatado:	0,00	**Rendimento tributado:**	0,00
Valor total IR:	0,00	**Valor antecipação de IR:**	0,00
Valor total IOF:	0,00	**Prejuízo compensado:**	0,00
Valor taxa saída:	0,00		

Outras informações

Valores bloqueados:	0,00	**Saldo líq. disponível:**	100.895,99
Valor líquido resgatado pendente de crédito em conta*:	0,00		
Valor aplicado pendente de conversão:	0,00		
Valor líquido resgatado pendente de conversão:**	0,00		

***O valor apresentado está contemplado na informação 'Valor Bruto Resgatado'.**

****O valor apresentado esta calculado com base no valor da cota da data da solicitação da operação e poderá sofrer alterações.**

Documento Assinado Digitalmente por: FRANCISCO BARRETO DE MENEZES LEITE
Acesse em: https://etce.tce.pe.gov.br/epp/validaDoc.seam Código do documento: 9ec61c77-352e-46a8-a715-faf6aa2ad0f0

Central de Atendimento Santander Empresarial
4004-2125 (Regiões Metropolitanas)
0800 726 2125 (Demais Localidades)
0800 723 5007 (Pessoas com deficiência auditiva ou de fala)

SAC - Atendimento 24h por dia, todos os dias.
0800 762 7777
0800 771 0401 (Pessoas com deficiência auditiva ou de fala)

Ouvidoria - Das 9h às 18h, de segunda a sexta-feira, exceto feriado.
0800 726 0322
0800 771 0301 (Pessoas com deficiência auditiva ou de fala)

Documento Assinado Digitalmente por: FRANCISCO BARRETO DE MENEZES LEITE
Acesse em: https://etce.tce.pe.gov.br/epp/validaDoc.seam Código do documento: 9ec61c77-352e-46a8-a715-faf6aa28a0f0

Extrato por Período – Fundos de Investimento

IGAPREV - IGARASSU PREVIDENCIA | Agência: **4025** | Conta Corrente: **45.000002.6**

Período de: 01/06/2022 **a:** 30/06/2022
Data/Hora: **04/07/2022 11:16h**

Administrador: BANCO SANTANDER (BRASIL) S.A.

CNPJ: 90.400.888/0001-42

Fundo: IMA-B 5 PREMIUM, **- CNPJ:** 13.455.117/0001-01

Conta Fundo: Todas

Dta. Referência	Histórico	Ct. Fundo	Certificado	Dt. Aplic.	Vl. Cota	Qtde. Cotas	Valor Bruto	Vl. IR	Vl. IOF	Vl. Tx. Saída	Vl. Líquido
31/05/2022	saldo inicial	000000000	000000000	-	30,3301240	60.723,361695	1.841.747,00	0,00	0,00	0,00	1.841.747,00
10/06/2022	aplicacao	000000002	000000183	10/06/2022	30,3593830	2.620,140864	79.545,86	0,00	0,00	0,00	79.545,86
30/06/2022	saldo final	000000000	000000000	-	30,4275320	63.343,502559	1.927.386,34	0,00	0,00	0,00	1.927.386,34

Totais

Valor aplicado:	79.545,86	**Valorização:**	6.093,48
Valor bruto resgatado:	0,00	**Rendimento tributado:**	0,00
Valor total IR:	0,00	**Valor antecipação de IR:**	0,00
Valor total IOF:	0,00	**Prejuízo compensado:**	0,00
Valor taxa saída:	0,00		

Outras informações

Valores bloqueados:	0,00	**Saldo líq. disponível:**	1.927.386,34
Valor líquido resgatado pendente de crédito em conta*:	0,00		
Valor aplicado pendente de conversão:	0,00		
Valor líquido resgatado pendente de conversão:**	0,00		

Documento Assinado Digitalmente por: FRANCISCO BARRETO DE MENEZES LEITE
Acesse em: https://etce.tce.pe.gov.br/epp/validaDoc.seam Código do documento: 9ec61c77-352e-46a8-a715-faf6aa28a0f0

***O valor apresentado está contemplado na informação 'Valor Bruto Resgatado'.**

****O valor apresentado esta calculado com base no valor da cota da data da solicitação da operação e poderá sofrer alterações.**

Central de Atendimento Santander Empresarial 4004-2125 (Regiões Metropolitanas) 0800 726 2125 (Demais Localidades) 0800 723 5007 (Pessoas com deficiência auditiva ou de fala)	**SAC** - Atendimento 24h por dia, todos os dias. 0800 762 7777 0800 771 0401 (Pessoas com deficiência auditiva ou de fala) **Ouvidoria** - Das 9h às 18h, de segunda a sexta-feira, exceto feriado. 0800 726 0322 0800 771 0301 (Pessoas com deficiência auditiva ou de fala)

Documento Assinado Digitalmente por: FRANCISCO BARRETO DE MENEZES LEITE
Acesse em: https://etce.tce.pe.gov.br/epp/validaDoc.seam Código do documento: 9ec61c77-352e-46a8-a715-faf6aa28a0f0

Extrato por Período – Fundos de Investimento

IGAPREV - IGARASSU PREVIDENCIA | Agência: **4025** | Conta Corrente: **45.000002.6**

Período de: 01/06/2022 **a:** 30/06/2022
Data/Hora: **04/07/2022 11:17h**

Administrador: BANCO SANTANDER (BRASIL) S.A.

CNPJ: 90.400.888/0001-42

Fundo: IRF-M 1 PRO, **- CNPJ:** 10.979.017/0001-96

Conta Fundo: Todas

Dta. Referência	Histórico	Ct. Fundo	Certificado	Dt. Aplic.	Vl. Cota	Qtde. Cotas	Valor Bruto	Vl. IR	Vl. IOF	Vl. Tx. Saída	Vl. Líquido
31/05/2022	saldo inicial	000000000	000000000	-	27,5154909	59.457,954670	1.636.014,71	0,00	0,00	0,00	1.636.014,71
30/06/2022	saldo final	000000000	000000000	-	27,7670273	59.457,954670	1.650.970,57	0,00	0,00	0,00	1.650.970,57

Totais

Valor aplicado:	0,00	**Valorização:**	14.955,86
Valor bruto resgatado:	0,00	**Rendimento tributado:**	0,00
Valor total IR:	0,00	**Valor antecipação de IR:**	0,00
Valor total IOF:	0,00	**Prejuízo compensado:**	0,00
Valor taxa saída:	0,00		

Outras informações

Valores bloqueados:	0,00	**Saldo líq. disponível:**	1.650.970,57
Valor líquido resgatado pendente de crédito em conta*:	0,00		
Valor aplicado pendente de conversão:	0,00		
Valor líquido resgatado pendente de conversão:**	0,00		

***O valor apresentado está contemplado na informação 'Valor Bruto Resgatado'.**

****O valor apresentado esta calculado com base no valor da cota da data da solicitação da operação e poderá sofrer alterações.**

Documento Assinado Digitalmente por: FRANCISCO BARRETO DE MENEZES LEITE
Acesse em: https://etce.tce.pe.gov.br/epp/validaDoc.seam Código do documento: 9ec61c77-352e-46a8-a715-faf6aa2a0d0

Central de Atendimento Santander Empresarial
4004-2125 (Regiões Metropolitanas)
0800 726 2125 (Demais Localidades)
0800 723 5007 (Pessoas com deficiência auditiva ou de fala)

SAC - Atendimento 24h por dia, todos os dias.
0800 762 7777
0800 771 0401 (Pessoas com deficiência auditiva ou de fala)

Ouvidoria - Das 9h às 18h, de segunda a sexta-feira, exceto feriado.
0800 726 0322
0800 771 0301 (Pessoas com deficiência auditiva ou de fala)

Documento Assinado Digitalmente por: FRANCISCO BARRETO DE MENEZES LEITE
Acesse em: https://etce.tce.pe.gov.br/epp/validaDoc.seam Código do documento: 9ec61c77-352e-46a8-a715-faf6aa28a0f0

Extrato por Período – Fundos de Investimento

IGAPREV - IGARASSU PREVIDENCIA | Agência: **4025** | Conta Corrente: **13.000095.5**

Período de: 01/06/2022 **a:** 30/06/2022
Data/Hora: **04/07/2022 11:06h**

Administrador: BANCO SANTANDER (BRASIL) S.A.

CNPJ: 90.400.888/0001-42

Fundo: RF CRESC INST ADVANCED, **- CNPJ:** 06.095.438/0001-87

Conta Fundo: Todas

Dta. Referência	Histórico	Ct. Fundo	Certificado	Dt. Aplic.	Vl. Cota	Qtde. Cotas	Valor Bruto	Vl. IR	Vl. IOF	Vl. Tx. Saída	Vl. Líquido
31/05/2022	saldo inicial	000000000	000000000	-	575,4690747	1.794,690355	1.032.788,78	0,00	0,00	0,00	1.032.788,78
02/06/2022	resgate	000000002	000001574	12/05/2022	575,9572230	165,678103	95.423,50	0,00	0,00	0,00	95.423,50
09/06/2022	resgate	000000002	000001574	12/05/2022	577,3158048	692,861683	400.000,00	0,00	0,00	0,00	400.000,00
30/06/2022	saldo final	000000000	000000000	-	581,3656197	936,150569	544.245,75	0,00	0,00	0,00	544.245,75

Totais

Valor aplicado:	0,00	**Valorização:**	6.880,47
Valor bruto resgatado:	495.423,50	**Rendimento tributado:**	0,00
Valor total IR:	0,00	**Valor antecipação de IR:**	0,00
Valor total IOF:	0,00	**Prejuízo compensado:**	0,00
Valor taxa saída:	0,00		

Outras informações

Valores bloqueados:	0,00	**Saldo líq. disponível:**	544.245,75
Valor líquido resgatado pendente de crédito em conta*:	0,00		
Valor aplicado pendente de conversão:	0,00		
Valor líquido resgatado pendente de conversão:**	0,00		

Documento Assinado Digitalmente por: FRANCISCO BARRETO DE MENEZES LEITE
Acesse em: https://etce.tce.pe.gov.br/epp/validaDoc.seam Código do documento: 9ec61c77-352e-46a8-a715-faf6aa28a0f0

***O valor apresentado está contemplado na informação 'Valor Bruto Resgatado'.**

****O valor apresentado esta calculado com base no valor da cota da data da solicitação da operação e poderá sofrer alterações.**

Central de Atendimento Santander Empresarial
4004-2125 (Regiões Metropolitanas)
0800 726 2125 (Demais Localidades)
0800 723 5007 (Pessoas com deficiência auditiva ou de fala)

SAC - Atendimento 24h por dia, todos os dias.
0800 762 7777
0800 771 0401 (Pessoas com deficiência auditiva ou de fala)

Ouvidoria - Das 9h às 18h, de segunda a sexta-feira, exceto feriado.
0800 726 0322
0800 771 0301 (Pessoas com deficiência auditiva ou de fala)

Documento Assinado Digitalmente por: FRANCISCO BARRETO DE MENEZES LEITE
Acesse em: https://etce.tce.pe.gov.br/epp/validaDoc.seam Código do documento: 9ec61c77-352e-46a8-a715-faf6aa28a0f0

Extrato por Período – Fundos de Investimento

IGAPREV - IGARASSU PREVIDENCIA | Agência: **4025** | Conta Corrente: **13.000104.2**

Período de: 01/06/2022 **a:** 30/06/2022
Data/Hora: **04/07/2022 11:12h**

Administrador: BANCO SANTANDER (BRASIL) S.A.

CNPJ: 90.400.888/0001-42

Fundo: IMA-B PREMIUM, **- CNPJ:** 14.504.578/0001-90

Conta Fundo: Todas

Dta. Referência	Histórico	Ct. Fundo	Certificado	Dt. Aplic.	Vl. Cota	Qtde. Cotas	Valor Bruto	Vl. IR	Vl. IOF	Vl. Tx. Saída	Vl. Líquido
31/05/2022	saldo inicial	000000000	000000000	-	29,5001072	28.188,659410	831.568,47	0,00	0,00	0,00	831.568,47
30/06/2022	saldo final	000000000	000000000	-	29,3871709	28.188,659410	828.384,94	0,00	0,00	0,00	828.384,94

Totais

Valor aplicado:	0,00	**Valorização:**	-3.183,53
Valor bruto resgatado:	0,00	**Rendimento tributado:**	0,00
Valor total IR:	0,00	**Valor antecipação de IR:**	0,00
Valor total IOF:	0,00	**Prejuízo compensado:**	0,00
Valor taxa saída:	0,00		

Outras informações

Valores bloqueados:	0,00	**Saldo líq. disponível:**	828.384,94
Valor líquido resgatado pendente de crédito em conta*:	0,00		
Valor aplicado pendente de conversão:	0,00		
Valor líquido resgatado pendente de conversão:**	0,00		

***O valor apresentado está contemplado na informação 'Valor Bruto Resgatado'.**

****O valor apresentado esta calculado com base no valor da cota da data da solicitação da operação e poderá sofrer alterações.**

Documento Assinado Digitalmente por: FRANCISCO BARRETO DE MENEZES LEITE
Acesse em: https://etce.tce.pe.gov.br/epp/validaDoc.seam Código do documento: 9ec61c77-352e-46a8-a715-faf6aa2a0d0

Central de Atendimento Santander Empresarial
4004-2125 (Regiões Metropolitanas)
0800 726 2125 (Demais Localidades)
0800 723 5007 (Pessoas com deficiência auditiva ou de fala)

SAC - Atendimento 24h por dia, todos os dias.
0800 762 7777
0800 771 0401 (Pessoas com deficiência auditiva ou de fala)

Ouvidoria - Das 9h às 18h, de segunda a sexta-feira, exceto feriado.
0800 726 0322
0800 771 0301 (Pessoas com deficiência auditiva ou de fala)

Documento Assinado Digitalmente por: FRANCISCO BARRETO DE MENEZES LEITE
Acesse em: https://etce.tce.pe.gov.br/epp/validaDoc.seam Código do documento: 9ec61c77-352e-46a8-a715-faf6aa28a0f0

Extrato por Período – Fundos de Investimento

IGAPREV - IGARASSU PREVIDENCIA | Agência: **4025** | Conta Corrente: **13.000104.2**

Período de: 01/06/2022 **a:** 30/06/2022
Data/Hora: **04/07/2022 11:10h**

Administrador: BANCO SANTANDER (BRASIL) S.A.

CNPJ: 90.400.888/0001-42

Fundo: RF CRESC INST ADVANCED, **- CNPJ:** 06.095.438/0001-87

Conta Fundo: Todas

Dta. Referência	Histórico	Ct. Fundo	Certificado	Dt. Aplic.	Vl. Cota	Qtde. Cotas	Valor Bruto	Vl. IR	Vl. IOF	Vl. Tx. Saída	Vl. Líquido
31/05/2022	saldo inicial	000000000	000000000	-	575,4690747	1.790,397477	1.030.318,30	0,00	0,00	0,00	1.030.318,30
30/06/2022	saldo final	000000000	000000000	-	581,3656197	1.790,397477	1.040.875,47	0,00	0,00	0,00	1.040.875,47

Totais

Valor aplicado:	0,00	**Valorização:**	10.557,17
Valor bruto resgatado:	0,00	**Rendimento tributado:**	0,00
Valor total IR:	0,00	**Valor antecipação de IR:**	0,00
Valor total IOF:	0,00	**Prejuízo compensado:**	0,00
Valor taxa saída:	0,00		

Outras informações

Valores bloqueados:	0,00	**Saldo líq. disponível:**	1.040.875,47
Valor líquido resgatado pendente de crédito em conta*:	0,00		
Valor aplicado pendente de conversão:	0,00		
Valor líquido resgatado pendente de conversão:**	0,00		

***O valor apresentado está contemplado na informação 'Valor Bruto Resgatado'.**

****O valor apresentado esta calculado com base no valor da cota da data da solicitação da operação e poderá sofrer alterações.**

Documento Assinado Digitalmente por: FRANCISCO BARRETO DE MENEZES LEITE
Acesse em: https://etce.tce.pe.gov.br/epp/validaDoc.seam Código do documento: 9ec61c77-352e-46a8-a715-faf6aa2a0d0b

Central de Atendimento Santander Empresarial
4004-2125 (Regiões Metropolitanas)
0800 726 2125 (Demais Localidades)
0800 723 5007 (Pessoas com deficiência auditiva ou de fala)

SAC - Atendimento 24h por dia, todos os dias.
0800 762 7777
0800 771 0401 (Pessoas com deficiência auditiva ou de fala)

Ouvidoria - Das 9h às 18h, de segunda a sexta-feira, exceto feriado.
0800 726 0322
0800 771 0301 (Pessoas com deficiência auditiva ou de fala)

Documento Assinado Digitalmente por: FRANCISCO BARRETO DE MENEZES LEITE
Acesse em: https://etce.tce.pe.gov.br/epp/validaDoc.seam Código do documento: 9ec61c77-352e-46a8-a715-faf6aa28a0f0

G332020914307325O
02/08/2022 09:2

Investimentos - Investimentos Fundos - Mensal

Cliente

Agência	1361-7
Conta	53041-7 IGAPREVI FUNDOS PREVIDENC
Mês/ano referência	JULHO/2022

PREVID RF IMA-B 5 - CNPJ: 3.543.447/0001-03

Data	Histórico	Valor	Valor IRPrej. Comp.	Valor IOF	Quantidade cotas	Valor cota	Saldo cotas
30/06/2022	SALDO ANTERIOR	1.143.328,14			49.883,535865		
29/07/2022	SALDO ATUAL	1.143.293,71			49.883,535865		49.883,535865

Resumo do mês

SALDO ANTERIOR	1.143.328,14
APLICAÇÕES (+)	0,00
RESGATES (-)	0,00
RENDIMENTO BRUTO (-)	-34,43
IMPOSTO DE RENDA (-)	0,00
IOF (-)	0,00
RENDIMENTO LÍQUIDO	-34,43
SALDO ATUAL =	1.143.293,71

Valor da Cota

30/06/2022	22,919949749
29/07/2022	22,919259541

Rentabilidade

No mês	-0,0030
No ano	6,4693
Últimos 12 meses	9,7072

BB PREVID IMA-B TP - CNPJ: 7.442.078/0001-05

Data	Histórico	Valor	Valor IRPrej. Comp.	Valor IOF	Quantidade cotas	Valor cota	Saldo cotas
30/06/2022	SALDO ANTERIOR	1.900.172,09			283.022,091460		
29/07/2022	SALDO ATUAL	1.883.345,29			283.022,091460		283.022,091460

Resumo do mês

SALDO ANTERIOR	1.900.172,09
APLICAÇÕES (+)	0,00
RESGATES (-)	0,00
RENDIMENTO BRUTO (-)	-16.826,80
IMPOSTO DE RENDA (-)	0,00
IOF (-)	0,00
RENDIMENTO LÍQUIDO	-16.826,80
SALDO ATUAL =	1.883.345,29

Valor da Cota

30/06/2022	6,713864922
29/07/2022	6,654410896

Rentabilidade

No mês	-0,8855
No ano	3,2922
Últimos 12 meses	2,9616

Ações Governança - CNPJ: 10.418.335/0001-88

Data	Histórico	Valor	Valor IRPrej. Comp.	Valor IOF	Quantidade cotas	Valor cota	Saldo cotas
30/06/2022	SALDO ANTERIOR	249.911,01			96.341,392181		
29/07/2022	SALDO ATUAL	260.949,75			96.341,392181		96.341,392181

Resumo do mês

SALDO ANTERIOR	249.911,01
APLICAÇÕES (+)	0,00

Documento Assinado Digitalmente por: FRANCISCO BARRETO DE MENEZES LEITE
Acesse em: https://etcetce.pe.gov.br/epp/validaDoc.seam Código do documento: 9ec61c77-352e-46a8-a715-faf6aa28a0f0

RESGATES (-)	0,00
RENDIMENTO BRUTO (+)	11.038,74
IMPOSTO DE RENDA (-)	0,00
IOF (-)	0,00
RENDIMENTO LÍQUIDO	11.038,74
SALDO ATUAL =	260.949,75

Valor da Cota

30/06/2022	2,594014933
29/07/2022	2,708594389

Rentabilidade

No mês	4,4170
No ano	-2,6795
Últimos 12 meses	-17,7254

BB Previd RF IRF-M1 - CNPJ: 11.328.882/0001-35

Data	Histórico	Valor	Valor IRPrej. Comp.	Valor IOF	Quantidade cotas	Valor cota	Saldo cotas
30/06/2022	SALDO ANTERIOR	113.286,51			38.626,944443		
29/07/2022	SALDO ATUAL	114.467,10			38.626,944443		38.626,944443

Resumo do mês

SALDO ANTERIOR	113.286,51
APLICAÇÕES (+)	0,00
RESGATES (-)	0,00
RENDIMENTO BRUTO (+)	1.180,59
IMPOSTO DE RENDA (-)	0,00
IOF (-)	0,00
RENDIMENTO LÍQUIDO	1.180,59
SALDO ATUAL =	114.467,10

Valor da Cota

30/06/2022	2,932836375
29/07/2022	2,963400437

Rentabilidade

No mês	1,0421
No ano	5,9453
Últimos 12 meses	7,8590

BB Previd RF IMAB 5+ - CNPJ: 13.327.340/0001-73

Data	Histórico	Valor	Valor IRPrej. Comp.	Valor IOF	Quantidade cotas	Valor cota	Saldo cotas
30/06/2022	SALDO ANTERIOR	1.055.663,46			311.387,197439		
29/07/2022	SALDO ATUAL	1.036.077,48			311.387,197439		311.387,197439

Resumo do mês

SALDO ANTERIOR	1.055.663,46
APLICAÇÕES (+)	0,00
RESGATES (-)	0,00
RENDIMENTO BRUTO (-)	-19.585,98
IMPOSTO DE RENDA (-)	0,00
IOF (-)	0,00
RENDIMENTO LÍQUIDO	-19.585,98
SALDO ATUAL =	1.036.077,48

Valor da Cota

30/06/2022	3,390195460
29/07/2022	3,327296339

Rentabilidade

No mês	-1,8553
No ano	-0,0367
Últimos 12 meses	-3,5421

BB PREVID RF IDKA 2 - CNPJ: 13.322.205/0001-35

Documento Assinado Digitalmente por: FRANCISCO BARRETO DE MENEZES LEITE
Acesse em: https://etce.tce.pe.gov.br/epp/validaDoc.seam Código do documento: 9ec61c77-352e-46a8-a715-faf6aa28a0f0

Data	Histórico	Valor	Valor IRPrej. Comp.	Valor IOF	Quantidade cotas	Valor cota	Saldo cotas
30/06/2022	SALDO ANTERIOR	482.208,67			149.709,838902		
29/07/2022	SALDO ATUAL	481.143,50			149.709,838902		149.709,838902

Resumo do mês

SALDO ANTERIOR	482.208,67
APLICAÇÕES (+)	0,00
RESGATES (-)	0,00
RENDIMENTO BRUTO (-)	-1.065,17
IMPOSTO DE RENDA (-)	0,00
IOF (-)	0,00
RENDIMENTO LÍQUIDO	-1.065,17
SALDO ATUAL =	481.143,50

Valor da Cota

30/06/2022	3,220955076
29/07/2022	3,213840206

Rentabilidade

No mês	-0,2208
No ano	6,2215
Últimos 12 meses	9,5108

Ações Globais Ativo - CNPJ: 39.255.695/0001-98

Data	Histórico	Valor	Valor IRPrej. Comp.	Valor IOF	Quantidade cotas	Valor cota	Saldo cotas
30/06/2022	SALDO ANTERIOR	667.910,36			633.705,430294		
29/07/2022	SALDO ATUAL	708.036,63			633.705,430294		633.705,430294

Resumo do mês

SALDO ANTERIOR	667.910,36
APLICAÇÕES (+)	0,00
RESGATES (-)	0,00
RENDIMENTO BRUTO (+)	40.126,27
IMPOSTO DE RENDA (-)	0,00
IOF (-)	0,00
RENDIMENTO LÍQUIDO	40.126,27
SALDO ATUAL =	708.036,63

Valor da Cota

30/06/2022	1,053976078
29/07/2022	1,117296146

Rentabilidade

No mês	6,0077
No ano	-10,5446
Últimos 12 meses	-5,1814

Transação efetuada com sucesso por: JB699105 FRANCISCO B M LEITE.

Serviço de Atendimento ao Consumidor - SAC 0800 729 0722

Ouvidoria BB 0800 729 5678
Para deficientes auditivos 0800 729 0088

Documento Assinado Digitalmente por: FRANCISCO BARRETO DE MENEZES LEITE
Acesse em: https://etce.tce.pe.gov.br/epp/validaDoc.seam Código do documento: 9ec61c77-352e-46a8-a715-faf6aa28a0f0

G3320209143073250
02/08/2022 09:2

Investimentos - Investimentos Fundos - Mensal

Cliente

Agência	1361-7
Conta	15527-6 IGAPREV IGARASSU PREV
Mês/ano referência	JULHO/2022

BB Prev TP IPCA III - CNPJ: 19.303.795/0001-35

Data	Histórico	Valor	Valor IRPrej. Comp.	Valor IOF	Quantidade cotas	Valor cota	Saldo cotas
30/06/2022	SALDO ANTERIOR	1.383.972,47			531.427,184564		
29/07/2022	SALDO ATUAL	1.390.622,03			531.427,184564		531.427,184564

Resumo do mês

SALDO ANTERIOR	1.383.972,47
APLICAÇÕES (+)	0,00
RESGATES (-)	0,00
RENDIMENTO BRUTO (+)	6.649,56
IMPOSTO DE RENDA (-)	0,00
IOF (-)	0,00
RENDIMENTO LÍQUIDO	6.649,56
SALDO ATUAL =	1.390.622,03

Valor da Cota

30/06/2022	2,604256074
29/07/2022	2,616768712

Rentabilidade

No mês	0,4804
No ano	7,3912
Últimos 12 meses	11,0722

Transação efetuada com sucesso por: JB699105 FRANCISCO B M LEITE.

Serviço de Atendimento ao Consumidor - SAC 0800 729 0722

Ouvidoria BB 0800 729 5678
Para deficientes auditivos 0800 729 0088

Documento Assinado Digitalmente por: FRANCISCO BARRETO DE MENEZES LEITE
Acesse em: https://etcetice.pe.gov.br/epp/validaDoc.seam Código do documento: 9ec61c77-352e-46a8-a715-faf6aa28a0f0

Santander

Internet Banking

Extrato por Período – Fundos de Investimento

IGAPREV - IGARASSU PREVIDENCIA Agência: **4025** Conta Corrente: **13.000104.2**

Período de: 01/07/2022 **a:** 31/07/2022

Data/Hora: **01/08/2022 11:51h**

Administrador: BANCO SANTANDER (BRASIL) S.A.

CNPJ: 90.400.888/0001-42

Fundo: IMA-B PREMIUM, **- CNPJ:** 14.504.578/0001-90

Conta Fundo: Todas

Dta. Referência	Histórico	Ct. Fundo	Certificado	Dt. Aplic.	Vl. Cota	Qtde. Cotas	Valor Bruto	Vl. IR	Vl. IOF	Vl. Tx. Saída	Vl. Líquido
30/06/2022	saldo inicial	000000000	000000000	-	29,3871709	28.188,659410	828.384,94	0,00	0,00	0,00	828.384,94
29/07/2022	saldo final	000000000	000000000	-	29,1232309	28.188,659410	820.944,83	0,00	0,00	0,00	820.944,83

Totais

Valor aplicado:	0,00	**Valorização:**	-7.440,11
Valor bruto resgatado:	0,00	**Rendimento tributado:**	0,00
Valor total IR:	0,00	**Valor antecipação de IR:**	0,00
Valor total IOF:	0,00	**Prejuízo compensado:**	0,00
Valor taxa saída:	0,00		

Outras informações

Valores bloqueados:	0,00	**Saldo líq. disponível:**	820.944,83
Valor líquido resgatado pendente de crédito em conta*:	0,00		
Valor aplicado pendente de conversão:	0,00		
Valor líquido resgatado pendente de conversão:**	0,00		

***O valor apresentado está contemplado na informação 'Valor Bruto Resgatado'.**

****O valor apresentado esta calculado com base no valor da cota da data da solicitação da operação e poderá sofrer alterações.**

Central de Atendimento Santander Empresarial
4004-2125 (Regiões Metropolitanas)
0800 726 2125 (Demais Localidades)
0800 723 5007 (Pessoas com deficiência auditiva ou de fala)

SAC - Atendimento 24h por dia, todos os dias.
0800 762 7777
0800 771 0401 (Pessoas com deficiência auditiva ou de fala)

Ouvidoria - Das 9h às 18h, de segunda a sexta-feira, exceto feriado.
0800 726 0322
0800 771 0301 (Pessoas com deficiência auditiva ou de fala)

Documento Assinado Digitalmente por: FRANCISCO BARRETO DE MENEZES LEITE
Acesse em: https://etce.tce.pe.gov.br/epp/validaDoc.seam Código do documento: 9ec61c77-3571-46d3-a719-fafb628a0f0

Santander

Internet Banking

Documento Assinado Digitalmente por: FRANCISCO BARRETO DE MENEZES LEITE
Acesse em: https://etce.tce.pe.gov.br/epp/validaDoc.seam Código do documento: 9ec31c77-352e-4f38-a735-fa1fa28a8f0

Extrato por Período – Fundos de Investimento

IGAPREV - IGARASSU PREVIDENCIA Agência: **4025** Conta Corrente: **45.000002.6**

Período de: 01/07/2022 **a:** 31/07/2022

Data/Hora: **01/08/2022 11:57h**

Administrador: BANCO SANTANDER (BRASIL) S.A.

CNPJ: 90.400.888/0001-42

Fundo: IMA-B 5 PREMIUM, **- CNPJ:** 13.455.117/0001-01

Conta Fundo: Todas

Dta. Referência	Histórico	Ct. Fundo	Certificado	Dt. Aplic.	Vl. Cota	Qtde. Cotas	Valor Bruto	Vl. IR	Vl. IOF	Vl. Tx. Saída	Vl. Líquido
30/06/2022	saldo inicial	000000000	000000000	-	30,4275320	63.343,502559	1.927.386,34	0,00	0,00	0,00	1.927.386,34
18/07/2022	aplicacao	000000002	000000191	18/07/2022	30,1876926	5.484,122030	165.552,99	0,00	0,00	0,00	165.552,99
29/07/2022	saldo final	000000000	000000000	-	30,4253117	68.827,624589	2.094.101,83	0,00	0,00	0,00	2.094.101,83

Totais

Valor aplicado:	165.552,99	**Valorização:**	1.162,50
Valor bruto resgatado:	0,00	**Rendimento tributado:**	0,00
Valor total IR:	0,00	**Valor antecipação de IR:**	0,00
Valor total IOF:	0,00	**Prejuízo compensado:**	0,00
Valor taxa saída:	0,00		

Outras informações

Valores bloqueados:	0,00	**Saldo líq. disponível:**	2.094.101,83
Valor líquido resgatado pendente de crédito em conta*:	0,00		
Valor aplicado pendente de conversão:	0,00		
Valor líquido resgatado pendente de conversão:**	0,00		

***O valor apresentado está contemplado na informação 'Valor Bruto Resgatado'.**

****O valor apresentado esta calculado com base no valor da cota da data da solicitação da operação e poderá sofrer alterações.**

Central de Atendimento Santander Empresarial
4004-2125 (Regiões Metropolitanas)
0800 726 2125 (Demais Localidades)
0800 723 5007 (Pessoas com deficiência auditiva ou de fala)

SAC - Atendimento 24h por dia, todos os dias.
0800 762 7777
0800 771 0401 (Pessoas com deficiência auditiva ou de fala)

Ouvidoria - Das 9h às 18h, de segunda a sexta-feira, exceto feriado.
0800 726 0322
0800 771 0301 (Pessoas com deficiência auditiva ou de fala)

Santander

Internet Banking

Documento Assinado Digitalmente por: FRANCISCO BARRETO DE MENEZES LEITE
Acesse em: https://etce.tce.pe.gov.br/epp/validaDoc.seam Código do documento: ec61c77-358-46d-a71-7af6a28a0f0

Extrato por Período – Fundos de Investimento

IGAPREV - IGARASSU PREVIDENCIA Agência: **4025** Conta Corrente: **45.000002.6**

Período de: 01/07/2022 **a:** 31/07/2022

Data/Hora: **01/08/2022 11:58h**

Administrador: BANCO SANTANDER (BRASIL) S.A.

CNPJ: 90.400.888/0001-42

Fundo: IRF-M 1 PRO, **- CNPJ:** 10.979.017/0001-96

Conta Fundo: Todas

Dta. Referência	Histórico	Ct. Fundo	Certificado	Dt. Aplic.	Vl. Cota	Qtde. Cotas	Valor Bruto	Vl. IR	Vl. IOF	Vl. Tx. Saída	Vl. Líquido
30/06/2022	saldo inicial	000000000	000000000	-	27,7670273	59.457,954670	1.650.970,57	0,00	0,00	0,00	1.650.970,57
29/07/2022	saldo final	000000000	000000000	-	28,0515828	59.457,954670	1.667.889,65	0,00	0,00	0,00	1.667.889,65

Totais

Valor aplicado:	0,00	**Valorização:**	16.919,08
Valor bruto resgatado:	0,00	**Rendimento tributado:**	0,00
Valor total IR:	0,00	**Valor antecipação de IR:**	0,00
Valor total IOF:	0,00	**Prejuízo compensado:**	0,00
Valor taxa saída:	0,00		

Outras informações

Valores bloqueados:	0,00	**Saldo líq. disponível:**	1.667.889,65
Valor líquido resgatado pendente de crédito em conta*:	0,00		
Valor aplicado pendente de conversão:	0,00		
Valor líquido resgatado pendente de conversão:**	0,00		

***O valor apresentado está contemplado na informação 'Valor Bruto Resgatado'.**

****O valor apresentado esta calculado com base no valor da cota da data da solicitação da operação e poderá sofrer alterações.**

Central de Atendimento Santander Empresarial
4004-2125 (Regiões Metropolitanas)
0800 726 2125 (Demais Localidades)
0800 723 5007 (Pessoas com deficiência auditiva ou de fala)

SAC - Atendimento 24h por dia, todos os dias.
0800 762 7777
0800 771 0401 (Pessoas com deficiência auditiva ou de fala)

Ouvidoria - Das 9h às 18h, de segunda a sexta-feira, exceto feriado.
0800 726 0322
0800 771 0301 (Pessoas com deficiência auditiva ou de fala)

Imprimir

Santander

Internet Banking

Documento Assinado Digitalmente por: FRANCISCO BARRETO DE MENEZES LEITE
Acesse em: https://etce.tce.pe.gov.br/epp/validaDoc.seam Código do documento: 9ec61c77-3528-46a8-a710-faf6a28a0f0

Extrato por Período – Fundos de Investimento

IGAPREV - IGARASSU PREVIDENCIA Agência: **4025** Conta Corrente: **45.000002.6**

Período de: 01/07/2022 **a:** 31/07/2022

Data/Hora: **01/08/2022 12:01h**

Administrador: BANCO SANTANDER (BRASIL) S.A.

CNPJ: 90.400.888/0001-42

Fundo: IBOVESPA ATIVO INST ACOES **- CNPJ:** 01.699.688/0001-02

Conta Fundo: Todas

Dta. Referência	Histórico	Ct. Fundo	Certificado	Dt. Aplic.	Vl. Cota	Qtde. Cotas	Valor Bruto	Vl. IR	Vl. IOF	Vl. Tx. Saída	Vl. Líquido
30/06/2022	saldo inicial	000000000	000000000	-	15,5350921	43.323,985957	673.042,10	0,00	0,00	0,00	673.042,10
29/07/2022	saldo final	000000000	000000000	-	16,2988154	43.323,985957	706.129,64	0,00	0,00	0,00	706.129,64

Totais

Valor aplicado:	0,00	**Valorização:**	33.087,54
Valor bruto resgatado:	0,00	**Rendimento tributado:**	0,00
Valor total IR:	0,00	**Valor antecipação de IR:**	0,00
Valor total IOF:	0,00	**Prejuízo compensado:**	0,00
Valor taxa saída:	0,00		

Outras informações

Valores bloqueados:	0,00	**Saldo líq. disponível:**	706.129,64
Valor líquido resgatado pendente de crédito em conta*:	0,00		
Valor aplicado pendente de conversão:	0,00		
Valor líquido resgatado pendente de conversão:**	0,00		

***O valor apresentado está contemplado na informação 'Valor Bruto Resgatado'.**

****O valor apresentado esta calculado com base no valor da cota da data da solicitação da operação e poderá sofrer alterações.**

Central de Atendimento Santander Empresarial
4004-2125 (Regiões Metropolitanas)
0800 726 2125 (Demais Localidades)
0800 723 5007 (Pessoas com deficiência auditiva ou de fala)

SAC - Atendimento 24h por dia, todos os dias.
0800 762 7777
0800 771 0401 (Pessoas com deficiência auditiva ou de fala)

Ouvidoria - Das 9h às 18h, de segunda a sexta-feira, exceto feriado.
0800 726 0322
0800 771 0301 (Pessoas com deficiência auditiva ou de fala)

Imprimir

Santander

Internet Banking

Documento Assinado Digitalmente por: FRANCISCO BARRETO DE MENEZES LEITE
Acesse em: https://etce.tce.pe.gov.br/epp/validaDoc.seam Código do documento: 9ed1c7-35e-4b8-a715-fafc9a28a8f0

Extrato por Período – Fundos de Investimento

IGAPREV - IGARASSU PREVIDENCIA Agência: **4025** Conta Corrente: **13.000095.5**

Período de: 01/07/2022 **a:** 31/07/2022

Data/Hora: **01/08/2022 11:44h**

Administrador: BANCO SANTANDER (BRASIL) S.A.

CNPJ: 90.400.888/0001-42

Fundo: RF CRESC INST ADVANCED, **- CNPJ:** 06.095.438/0001-87

Conta Fundo: Todas

Dta. Referência	Histórico	Ct. Fundo	Certificado	Dt. Aplic.	Vl. Cota	Qtde. Cotas	Valor Bruto	Vl. IR	Vl. IOF	Vl. Tx. Saída	Vl. Líquido
30/06/2022	saldo inicial	000000000	000000000	-	581,3656197	936,150569	544.245,75	0,00	0,00	0,00	544.245,75
13/07/2022	aplicacao	000000002	000001583	13/07/2022	583,8846415	2.483,645685	1.450.162,57	0,00	0,00	0,00	1.450.162,57
26/07/2022	resgate	000000002	000001566	29/04/2022	586,4783931	869,629839	510.019,11	0,00	0,00	0,00	510.019,11
26/07/2022	resgate	000000002	000001574	12/05/2022	586,4783931	56,909789	33.376,36	0,00	0,00	0,00	33.376,36
26/07/2022	resgate	000000002	000001583	13/07/2022	586,4783931	2.483,645685	1.456.604,53	0,00	0,00	0,00	1.456.604,53
29/07/2022	saldo final	000000000	000000000	-	587,5094619	9,610941	5.646,51	0,00	0,00	0,00	5.646,51

Totais

Valor aplicado:	1.450.162,57	**Valorização:**	11.238,19
Valor bruto resgatado:	2.000.000,00	**Rendimento tributado:**	0,00
Valor total IR:	0,00	**Valor antecipação de IR:**	0,00
Valor total IOF:	0,00	**Prejuízo compensado:**	0,00
Valor taxa saída:	0,00		

Outras informações

Valores bloqueados:	0,00	**Saldo líq. disponível:**	5.646,51
Valor líquido resgatado pendente de crédito em conta*:	0,00		
Valor aplicado pendente de conversão:	0,00		
Valor líquido resgatado pendente de conversão:**	0,00		

***O valor apresentado está contemplado na informação 'Valor Bruto Resgatado'.**

****O valor apresentado esta calculado com base no valor da cota da data da solicitação da operação e poderá sofrer alterações.**

Central de Atendimento Santander Empresarial
4004-2125 (Regiões Metropolitanas)
0800 726 2125 (Demais Localidades)
0800 723 5007 (Pessoas com deficiência auditiva ou de fala)

SAC - Atendimento 24h por dia, todos os dias.
0800 762 7777
0800 771 0401 (Pessoas com deficiência auditiva ou de fala)

Ouvidoria - Das 9h às 18h, de segunda a sexta-feira, exceto feriado.
0800 726 0322
0800 771 0301 (Pessoas com deficiência auditiva ou de fala)

Imprimir

Documento Assinado Digitalmente por: FRANCISCO BARRETO DE MENEZES LEITE
Acesse em: https://etce.tce.pe.gov.br/epp/validaDoc.seam Código do documento: 9ec61c77-352e-46a8-a715-faf6aa28a0f0

Santander

Internet Banking

Documento Assinado Digitalmente por: FRANCISCO BARRETO DE MENEZES LEITE
Acesse em: https://etce.tce.pe.gov.br/epp/validaDoc.seam Código do documento: 9ed1c77-352e-4f8-a7b5-fa8a28a8f0

Extrato por Período – Fundos de Investimento

IGAPREV - IGARASSU PREVIDENCIA Agência: **4025** Conta Corrente: **13.000104.2**

Período de: 01/07/2022 **a:** 31/07/2022
Data/Hora: **01/08/2022 11:53h**

Administrador: BANCO SANTANDER (BRASIL) S.A.

CNPJ: 90.400.888/0001-42

Fundo: IMA-B 5 PREMIUM, **- CNPJ:** 13.455.117/0001-01

Conta Fundo: Todas

Dta. Referência	Histórico	Ct. Fundo	Certificado	Dt. Aplic.	Vl. Cota	Qtde. Cotas	Valor Bruto	Vl. IR	Vl. IOF	Vl. Tx. Saída	Vl. Líquido
30/06/2022	saldo inicial	000000000	000000000	-	30,4275320	16.641,454475	506.358,38	0,00	0,00	0,00	506.358,38
18/07/2022	aplicacao	000000003	000000024	18/07/2022	30,1876926	2.981,347439	90.000,00	0,00	0,00	0,00	90.000,00
29/07/2022	saldo final	000000000	000000000	-	30,4253117	19.622,801914	597.029,85	0,00	0,00	0,00	597.029,85

Totais

Valor aplicado:	90.000,00	**Valorização:**	671,47
Valor bruto resgatado:	0,00	**Rendimento tributado:**	0,00
Valor total IR:	0,00	**Valor antecipação de IR:**	0,00
Valor total IOF:	0,00	**Prejuízo compensado:**	0,00
Valor taxa saída:	0,00		

Outras informações

Valores bloqueados:	0,00	**Saldo líq. disponível:**	597.029,85
Valor líquido resgatado pendente de crédito em conta*:	0,00		
Valor aplicado pendente de conversão:	0,00		
Valor líquido resgatado pendente de conversão:**	0,00		

***O valor apresentado está contemplado na informação 'Valor Bruto Resgatado'.**

****O valor apresentado esta calculado com base no valor da cota da data da solicitação da operação e poderá sofrer alterações.**

Central de Atendimento Santander Empresarial
4004-2125 (Regiões Metropolitanas)
0800 726 2125 (Demais Localidades)
0800 723 5007 (Pessoas com deficiência auditiva ou de fala)

SAC - Atendimento 24h por dia, todos os dias.
0800 762 7777
0800 771 0401 (Pessoas com deficiência auditiva ou de fala)

Ouvidoria - Das 9h às 18h, de segunda a sexta-feira, exceto feriado.
0800 726 0322
0800 771 0301 (Pessoas com deficiência auditiva ou de fala)

Imprimir

Santander

Internet Banking

Documento Assinado Digitalmente por: FRANCISCO BARRETO DE MENEZES LEITE
Acesse em: https://etce.tce.pe.gov.br/epp/validaDoc.seam Código do documento: 9ec61c77-353f-46d3-a71f-faf6a28a0f0

Extrato por Período – Fundos de Investimento

IGAPREV - IGARASSU PREVIDENCIA Agência: **4025** Conta Corrente: **13.000104.2**

Período de: 01/07/2022 **a:** 31/07/2022

Data/Hora: **01/08/2022 11:50h**

Administrador: BANCO SANTANDER (BRASIL) S.A.

CNPJ: 90.400.888/0001-42

Fundo: RF CRESC INST ADVANCED, **- CNPJ:** 06.095.438/0001-87

Conta Fundo: Todas

Dta. Referência	Histórico	Ct. Fundo	Certificado	Dt. Aplic.	Vl. Cota	Qtde. Cotas	Valor Bruto	Vl. IR	Vl. IOF	Vl. Tx. Saída	Vl. Líquido
30/06/2022	saldo inicial	000000000	000000000	-	581,3656197	1.790,397477	1.040.875,47	0,00	0,00	0,00	1.040.875,47
29/07/2022	saldo final	000000000	000000000	-	587,5094619	1.790,397477	1.051.875,40	0,00	0,00	0,00	1.051.875,40

Totais

Valor aplicado:	0,00	**Valorização:**	10.999,93
Valor bruto resgatado:	0,00	**Rendimento tributado:**	0,00
Valor total IR:	0,00	**Valor antecipação de IR:**	0,00
Valor total IOF:	0,00	**Prejuízo compensado:**	0,00
Valor taxa saída:	0,00		

Outras informações

Valores bloqueados:	0,00	**Saldo líq. disponível:**	1.051.875,40
Valor líquido resgatado pendente de crédito em conta*:	0,00		
Valor aplicado pendente de conversão:	0,00		
Valor líquido resgatado pendente de conversão:**	0,00		

***O valor apresentado está contemplado na informação 'Valor Bruto Resgatado'.**

****O valor apresentado esta calculado com base no valor da cota da data da solicitação da operação e poderá sofrer alterações.**

Central de Atendimento Santander Empresarial
4004-2125 (Regiões Metropolitanas)
0800 726 2125 (Demais Localidades)
0800 723 5007 (Pessoas com deficiência auditiva ou de fala)

SAC - Atendimento 24h por dia, todos os dias.
0800 762 7777
0800 771 0401 (Pessoas com deficiência auditiva ou de fala)

Ouvidoria - Das 9h às 18h, de segunda a sexta-feira, exceto feriado.
0800 726 0322
0800 771 0301 (Pessoas com deficiência auditiva ou de fala)

Imprimir

Santander

Internet Banking

Extrato por Período – Fundos de Investimento

IGAPREV - IGARASSU PREVIDENCIA Agência: **4025** Conta Corrente: **45.000002.6**

Período de: 01/07/2022 **a:** 31/07/2022

Data/Hora: **01/08/2022 12:00h**

Administrador: BANCO SANTANDER (BRASIL) S.A.

CNPJ: 90.400.888/0001-42

Fundo: IMA-B PREMIUM, **- CNPJ:** 14.504.578/0001-90

Conta Fundo: Todas

Dta. Referência	Histórico	Ct. Fundo	Certificado	Dt. Aplic.	Vl. Cota	Qtde. Cotas	Valor Bruto	Vl. IR	Vl. IOF	Vl. Tx. Saída	Vl. Líquido
30/06/2022	saldo inicial	000000000	000000000	-	29,3871709	3.433,334888	100.895,99	0,00	0,00	0,00	100.895,99
29/07/2022	saldo final	000000000	000000000	-	29,1232309	3.433,334888	99.989,80	0,00	0,00	0,00	99.989,80

Totais

Valor aplicado:	0,00	**Valorização:**	-906,19
Valor bruto resgatado:	0,00	**Rendimento tributado:**	0,00
Valor total IR:	0,00	**Valor antecipação de IR:**	0,00
Valor total IOF:	0,00	**Prejuízo compensado:**	0,00
Valor taxa saída:	0,00		

Outras informações

Valores bloqueados:	0,00	**Saldo líq. disponível:**	99.989,80
Valor líquido resgatado pendente de crédito em conta*:	0,00		
Valor aplicado pendente de conversão:	0,00		
Valor líquido resgatado pendente de conversão:**	0,00		

***O valor apresentado está contemplado na informação 'Valor Bruto Resgatado'.**

****O valor apresentado esta calculado com base no valor da cota da data da solicitação da operação e poderá sofrer alterações.**

Central de Atendimento Santander Empresarial
4004-2125 (Regiões Metropolitanas)
0800 726 2125 (Demais Localidades)
0800 723 5007 (Pessoas com deficiência auditiva ou de fala)

SAC - Atendimento 24h por dia, todos os dias.
0800 762 7777
0800 771 0401 (Pessoas com deficiência auditiva ou de fala)

Ouvidoria - Das 9h às 18h, de segunda a sexta-feira, exceto feriado.
0800 726 0322
0800 771 0301 (Pessoas com deficiência auditiva ou de fala)

Documento Assinado Digitalmente por: FRANCISCO BARRETO DE MENEZES LEITE
Acesse em: https://etce.tce.pe.gov.br/epp/validaDoc.seam Código do documento: 9ec61c77-352e-46d8-a719-faf6a28a0f0

G332011149943472
01/09/2022 11:5

Consultas - Investimentos Fundos - Mensal

Cliente

Agência	1361-7
Conta	15527-6 IGAPREV IGARASSU PREV
Mês/ano referência	AGOSTO/2022

BB Prev TP IPCA III - CNPJ: 19.303.795/0001-35

Data	Histórico	Valor	Valor IRPrej. Comp.	Valor IOF	Quantidade cotas	Valor cota	Saldo cotas
29/07/2022	SALDO ANTERIOR	1.390.622,03			531.427,184564		
15/08/2022	RESGATE	954.842,37			362.663,790699	2,632858296	168.763,393865
	Aplicação 13/02/2014	954.842,37			362.663,790699		
15/08/2022	RESGATE	38.567,32			14.648,460215	2,632858296	154.114,933650
	Aplicação 13/02/2014	38.567,32			14.648,460215		
31/08/2022	SALDO ATUAL	402.567,38			154.114,933650		154.114,933650

Resumo do mês

SALDO ANTERIOR	1.390.622,03
APLICAÇÕES (+)	0,00
RESGATES (-)	993.409,69
RENDIMENTO BRUTO (+)	5.355,04
IMPOSTO DE RENDA (-)	0,00
IOF (-)	0,00
RENDIMENTO LÍQUIDO	5.355,04
SALDO ATUAL =	402.567,38

Valor da Cota

29/07/2022	2,616768712
31/08/2022	2,612124436

Rentabilidade

No mês	-0,1774
No ano	7,2006
Últimos 12 meses	10,5309

Transação efetuada com sucesso por: JB699105 FRANCISCO B M LEITE.

Serviço de Atendimento ao Consumidor - SAC 0800 729 0722

Ouvidoria BB 0800 729 5678
Para deficientes auditivos 0800 729 0088

Documento Assinado Digitalmente por: FRANCISCO BARRETO DE MENEZES LEITE
Acesse em: https://etcetce.pe.gov.br/epp/validaDoc.seam Código do documento: 9ec61c77-352e-46a8-a715-faf6aa28a0f0

Santander

Internet Banking

Documento Assinado Digitalmente por: FRANCISCO BARRETO DE MENEZES LEITE
Acesse em: https://etce.tce.pe.gov.br/epp/validaDoc.seam Código do documento: 39ec91c7-352e-46a8-8715-f6aa0a9a0f0

Extrato por Período – Fundos de Investimento

IGAPREV - IGARASSU PREVIDENCIA Agência: **4025** Conta Corrente: **45.000002.6**

Período de: 01/08/2022 **a:** 31/08/2022

Data/Hora: **01/09/2022 09:59h**

Administrador: BANCO SANTANDER (BRASIL) S.A.

CNPJ: 90.400.888/0001-42

Fundo: IMA-B 5 PREMIUM, **- CNPJ:** 13.455.117/0001-01

Conta Fundo: Todas

Dta. Referência	Histórico	Ct. Fundo	Certificado	Dt. Aplic.	Vl. Cota	Qtde. Cotas	Valor Bruto	Vl. IR	Vl. IOF	Vl. Tx. Saída	Vl. Líquido
29/07/2022	saldo inicial	000000000	000000000	-	30,4253117	68.827,624589	2.094.101,83	0,00	0,00	0,00	2.094.101,83
10/08/2022	aplicacao	000000002	000000200	10/08/2022	30,6064055	5.573,108871	170.572,83	0,00	0,00	0,00	170.572,83
10/08/2022	aplicacao	000000002	000000210	10/08/2022	30,6064055	2.784,319120	85.218,00	0,00	0,00	0,00	85.218,00
31/08/2022	saldo final	000000000	000000000	-	30,4233703	77.185,052580	2.348.229,35	0,00	0,00	0,00	2.348.229,35

Totais

Valor aplicado:	255.790,83	**Valorização:**	-1.663,71
Valor bruto resgatado:	0,00	**Rendimento tributado:**	0,00
Valor total IR:	0,00	**Valor antecipação de IR:**	0,00
Valor total IOF:	0,00	**Prejuízo compensado:**	0,00
Valor taxa saída:	0,00		

Outras informações

Valores bloqueados:	0,00	**Saldo líq. disponível:**	2.348.229,35
Valor líquido resgatado pendente de crédito em conta*:	0,00		
Valor aplicado pendente de conversão:	0,00		
Valor líquido resgatado pendente de conversão:**	0,00		

***O valor apresentado está contemplado na informação 'Valor Bruto Resgatado'.**

****O valor apresentado esta calculado com base no valor da cota da data da solicitação da operação e poderá sofrer alterações.**

Central de Atendimento Santander Empresarial
4004-2125 (Regiões Metropolitanas)
0800 726 2125 (Demais Localidades)
0800 723 5007 (Pessoas com deficiência auditiva ou de fala)

SAC - Atendimento 24h por dia, todos os dias.
0800 762 7777
0800 771 0401 (Pessoas com deficiência auditiva ou de fala)

Ouvidoria - Das 9h às 18h, de segunda a sexta-feira, exceto feriado.
0800 726 0322
0800 771 0301 (Pessoas com deficiência auditiva ou de fala)

Imprimir

Santander

Internet Banking

Documento Assinado Digitalmente por: FRANCISCO BARRETO DE MENEZES LEITE
Acesse em: https://etce.tce.pe.gov.br/epp/validaDoc.seam Código do documento: 9ec61c77-3578-46a8-a719-faf6a28a0f0

Extrato por Período – Fundos de Investimento

IGAPREV - IGARASSU PREVIDENCIA Agência: **4025** Conta Corrente: **45.000002.6**

Período de: 01/08/2022 **a:** 31/08/2022

Data/Hora: **01/09/2022 10:01h**

Administrador: BANCO SANTANDER (BRASIL) S.A.

CNPJ: 90.400.888/0001-42

Fundo: IMA-B PREMIUM, **- CNPJ:** 14.504.578/0001-90

Conta Fundo: Todas

Dta. Referência	Histórico	Ct. Fundo	Certificado	Dt. Aplic.	Vl. Cota	Qtde. Cotas	Valor Bruto	Vl. IR	Vl. IOF	Vl. Tx. Saída	Vl. Líquido
29/07/2022	saldo inicial	000000000	000000000	-	29,1232309	3.433,334888	99.989,80	0,00	0,00	0,00	99.989,80
31/08/2022	saldo final	000000000	000000000	-	29,4399449	3.433,334888	101.077,18	0,00	0,00	0,00	101.077,18

Totais

Valor aplicado:	0,00	**Valorização:**	1.087,38
Valor bruto resgatado:	0,00	**Rendimento tributado:**	0,00
Valor total IR:	0,00	**Valor antecipação de IR:**	0,00
Valor total IOF:	0,00	**Prejuízo compensado:**	0,00
Valor taxa saída:	0,00		

Outras informações

Valores bloqueados:	0,00	**Saldo líq. disponível:**	101.077,18
Valor líquido resgatado pendente de crédito em conta*:	0,00		
Valor aplicado pendente de conversão:	0,00		
Valor líquido resgatado pendente de conversão:**	0,00		

***O valor apresentado está contemplado na informação 'Valor Bruto Resgatado'.**

****O valor apresentado esta calculado com base no valor da cota da data da solicitação da operação e poderá sofrer alterações.**

Central de Atendimento Santander Empresarial
4004-2125 (Regiões Metropolitanas)
0800 726 2125 (Demais Localidades)
0800 723 5007 (Pessoas com deficiência auditiva ou de fala)

SAC - Atendimento 24h por dia, todos os dias.
0800 762 7777
0800 771 0401 (Pessoas com deficiência auditiva ou de fala)

Ouvidoria - Das 9h às 18h, de segunda a sexta-feira, exceto feriado.
0800 726 0322
0800 771 0301 (Pessoas com deficiência auditiva ou de fala)

Imprimir

Santander

Internet Banking

Extrato por Período – Fundos de Investimento

IGAPREV - IGARASSU PREVIDENCIA Agência: **4025** Conta Corrente: **45.000002.6**

Período de: 01/08/2022 **a:** 31/08/2022

Data/Hora: **01/09/2022 10:02h**

Administrador: BANCO SANTANDER (BRASIL) S.A.

CNPJ: 90.400.888/0001-42

Fundo: IBOVESPA ATIVO INST ACOES **- CNPJ:** 01.699.688/0001-02

Conta Fundo: Todas

Dta. Referência	Histórico	Ct. Fundo	Certificado	Dt. Aplic.	Vl. Cota	Qtde. Cotas	Valor Bruto	Vl. IR	Vl. IOF	Vl. Tx. Saída	Vl. Líquido
29/07/2022	saldo inicial	000000000	000000000	-	16,2988154	43.323,985957	706.129,64	0,00	0,00	0,00	706.129,64
31/08/2022	saldo final	000000000	000000000	-	17,3642754	43.323,985957	752.289,61	0,00	0,00	0,00	752.289,61

Totais

Valor aplicado:	0,00	**Valorização:**	46.159,97
Valor bruto resgatado:	0,00	**Rendimento tributado:**	0,00
Valor total IR:	0,00	**Valor antecipação de IR:**	0,00
Valor total IOF:	0,00	**Prejuízo compensado:**	0,00
Valor taxa saída:	0,00		

Outras informações

Valores bloqueados:	0,00	**Saldo líq. disponível:**	752.289,61
Valor líquido resgatado pendente de crédito em conta*:	0,00		
Valor aplicado pendente de conversão:	0,00		
Valor líquido resgatado pendente de conversão:**	0,00		

***O valor apresentado está contemplado na informação 'Valor Bruto Resgatado'.**

****O valor apresentado esta calculado com base no valor da cota da data da solicitação da operação e poderá sofrer alterações.**

Central de Atendimento Santander Empresarial
4004-2125 (Regiões Metropolitanas)
0800 726 2125 (Demais Localidades)
0800 723 5007 (Pessoas com deficiência auditiva ou de fala)

SAC - Atendimento 24h por dia, todos os dias.
0800 762 7777
0800 771 0401 (Pessoas com deficiência auditiva ou de fala)

Ouvidoria - Das 9h às 18h, de segunda a sexta-feira, exceto feriado.
0800 726 0322
0800 771 0301 (Pessoas com deficiência auditiva ou de fala)

Imprimir

Documento Assinado Digitalmente por: FRANCISCO BARRETO DE MENEZES LEITE
Acesse em: https://etce.tce.pe.gov.br/epp/validaDoc.seam Código do documento: ec61c77-357e-46a0-a71e-faf6a28a0f0

Extrato por Período – Fundos de Investimento

IGAPREV - IGARASSU PREVIDENCIA | Agência: **4025** | Conta Corrente: **13.000095.5**

Período de: 01/08/2022 **a:** 31/08/2022
Data/Hora: **01/09/2022 09:40h**

Administrador: BANCO SANTANDER (BRASIL) S.A.

CNPJ: 90.400.888/0001-42

Fundo: RF CRESC INST ADVANCED, **- CNPJ:** 06.095.438/0001-87

Conta Fundo: Todas

Dta. Referência	Histórico	Ct. Fundo	Certificado	Dt. Aplic.	Vl. Cota	Qtde. Cotas	Valor Bruto	Vl. IR	Vl. IOF	Vl. Tx. Saída	Vl. Líquido
29/07/2022	saldo inicial	000000000	000000000	-	587,5094619	9,610941	5.646,51	0,00	0,00	0,00	5.646,51
02/08/2022	aplicacao	000000002	000001592	02/08/2022	588,1077861	510,110574	300.000,00	0,00	0,00	0,00	300.000,00
05/08/2022	aplicacao	000000002	000001608	05/08/2022	589,0541847	339,527340	200.000,00	0,00	0,00	0,00	200.000,00
08/08/2022	aplicacao	000000002	000001613	08/08/2022	589,3621885	118,772466	70.000,00	0,00	0,00	0,00	70.000,00
12/08/2022	aplicacao	000000002	000001625	12/08/2022	590,5870879	2.878,491649	1.700.000,00	0,00	0,00	0,00	1.700.000,00
23/08/2022	aplicacao	000000002	000001630	23/08/2022	592,7664533	1.687,005050	1.000.000,00	0,00	0,00	0,00	1.000.000,00
25/08/2022	resgate	000000002	000001625	12/08/2022	593,3434238	1.346,651228	799.026,65	0,00	0,00	0,00	799.026,65
25/08/2022	resgate	000000002	000001630	23/08/2022	593,3434238	1.687,005050	1.000.973,35	0,00	0,00	0,00	1.000.973,35
30/08/2022	aplicacao	000000002	000001647	30/08/2022	594,2945493	471,146842	280.000,00	0,00	0,00	0,00	280.000,00
31/08/2022	resgate	000000002	000001625	12/08/2022	594,6296403	79,701712	47.393,00	0,00	0,00	0,00	47.393,00
31/08/2022	resgate	000000002	000001647	30/08/2022	594,6296403	471,146842	280.157,87	0,00	0,00	0,00	280.157,87
31/08/2022	saldo final	000000000	000000000	-	594,6296403	2.430,160030	1.445.045,16	0,00	0,00	0,00	1.445.045,16

Totais

Valor aplicado:	3.550.000,00	**Valorização:**	16.949,52
Valor bruto resgatado:	2.127.550,87	**Rendimento tributado:**	
Valor total IR:	0,00	**Valor antecipação de IR:**	

Documento Assinado Digitalmente por: FRANCISCO BARRETO DE MENEZES LEITE
Acesse em: https://etce.tce.pe.gov.br/epp/validaDoc.seam Código do documento: 9ec61c77-352e-46a8-a715-faf6aa28a0f0

Valor total IOF:	0,00	**Prejuízo compensado:**	0,00
Valor taxa saída:	0,00		

Outras informações

Valores bloqueados:	0,00	**Saldo líq. disponível:**	1.445.045,16
Valor líquido resgatado pendente de crédito em conta*:	327.550,87		
Valor aplicado pendente de conversão:	0,00		
Valor líquido resgatado pendente de conversão:**	0,00		

***O valor apresentado está contemplado na informação 'Valor Bruto Resgatado'.**

****O valor apresentado esta calculado com base no valor da cota da data da solicitação da operação e poderá sofrer alterações.**

Central de Atendimento Santander Empresarial
4004-2125 (Regiões Metropolitanas)
0800 726 2125 (Demais Localidades)
0800 723 5007 (Pessoas com deficiência auditiva ou de fala)

SAC - Atendimento 24h por dia, todos os dias.
0800 762 7777
0800 771 0401 (Pessoas com deficiência auditiva ou de fala)

Ouvidoria - Das 9h às 18h, de segunda a sexta-feira, exceto feriado.
0800 726 0322
0800 771 0301 (Pessoas com deficiência auditiva ou de fala)

Documento Assinado Digitalmente por: FRANCISCO BARRETO DE MENEZES LEITE
Acesse em: https://etce.tce.pe.gov.br/epp/validaDoc.seam Código do documento: 9ec61c77-352e-46a8-a715-faf6aa28a0f0

Extrato por Período – Fundos de Investimento

IGAPREV - IGARASSU PREVIDENCIA | Agência: **4025** | Conta Corrente: **13.000104.2**

Período de: 01/08/2022 **a:** 31/08/2022
Data/Hora: **01/09/2022 09:53h**

Administrador: BANCO SANTANDER (BRASIL) S.A.

CNPJ: 90.400.888/0001-42

Fundo: IMA-B 5 PREMIUM, **- CNPJ:** 13.455.117/0001-01

Conta Fundo: Todas

Dta. Referência	Histórico	Ct. Fundo	Certificado	Dt. Aplic.	Vl. Cota	Qtde. Cotas	Valor Bruto	Vl. IR	Vl. IOF	Vl. Tx. Saída	Vl. Líquido
29/07/2022	saldo inicial	000000000	000000000	-	30,4253117	19.622,801914	597.029,85	0,00	0,00	0,00	597.029,85
02/08/2022	aplicacao	000000003	000000034	02/08/2022	30,4116163	1.544,362837	46.966,57	0,00	0,00	0,00	46.966,57
31/08/2022	saldo final	000000000	000000000	-	30,4233703	21.167,164751	643.976,48	0,00	0,00	0,00	643.976,48

Totais

Valor aplicado:	46.966,57	**Valorização:**	-19,94
Valor bruto resgatado:	0,00	**Rendimento tributado:**	0,00
Valor total IR:	0,00	**Valor antecipação de IR:**	0,00
Valor total IOF:	0,00	**Prejuízo compensado:**	0,00
Valor taxa saída:	0,00		

Outras informações

Valores bloqueados:	0,00	**Saldo líq. disponível:**	643.976,48
Valor líquido resgatado pendente de crédito em conta*:	0,00		
Valor aplicado pendente de conversão:	0,00		
Valor líquido resgatado pendente de conversão:**	0,00		

Documento Assinado Digitalmente por: FRANCISCO BARRETO DE MENEZES LEITE
Acesse em: https://etce.tce.pe.gov.br/epp/validaDoc.seam Código do documento: 9ec61c77-352e-46a8-a715-faf6aa28a0f0

***O valor apresentado está contemplado na informação 'Valor Bruto Resgatado'.**

****O valor apresentado esta calculado com base no valor da cota da data da solicitação da operação e poderá sofrer alterações.**

Central de Atendimento Santander Empresarial 4004-2125 (Regiões Metropolitanas) 0800 726 2125 (Demais Localidades) 0800 723 5007 (Pessoas com deficiência auditiva ou de fala)	**SAC** - Atendimento 24h por dia, todos os dias. 0800 762 7777 0800 771 0401 (Pessoas com deficiência auditiva ou de fala) **Ouvidoria** - Das 9h às 18h, de segunda a sexta-feira, exceto feriado. 0800 726 0322 0800 771 0301 (Pessoas com deficiência auditiva ou de fala)

Documento Assinado Digitalmente por: FRANCISCO BARRETO DE MENEZES LEITE
Acesse em: https://etce.tce.pe.gov.br/epp/validaDoc.seam Código do documento: 9ec61c77-352e-46a8-a715-faf6aa28a0f0

Extrato por Período – Fundos de Investimento

IGAPREV - IGARASSU PREVIDENCIA | Agência: **4025** | Conta Corrente: **13.000104.2**

Período de: 01/08/2022 **a:** 31/08/2022
Data/Hora: **01/09/2022 09:52h**

Administrador: BANCO SANTANDER (BRASIL) S.A.

CNPJ: 90.400.888/0001-42

Fundo: IMA-B PREMIUM, **- CNPJ:** 14.504.578/0001-90

Conta Fundo: Todas

Dta. Referência	Histórico	Ct. Fundo	Certificado	Dt. Aplic.	Vl. Cota	Qtde. Cotas	Valor Bruto	Vl. IR	Vl. IOF	Vl. Tx. Saída	Vl. Líquido
29/07/2022	saldo inicial	000000000	000000000	-	29,1232309	28.188,659410	820.944,83	0,00	0,00	0,00	820.944,83
31/08/2022	saldo final	000000000	000000000	-	29,4399449	28.188,659410	829.872,57	0,00	0,00	0,00	829.872,57

Totais

Valor aplicado:	0,00	**Valorização:**	8.927,74
Valor bruto resgatado:	0,00	**Rendimento tributado:**	0,00
Valor total IR:	0,00	**Valor antecipação de IR:**	0,00
Valor total IOF:	0,00	**Prejuízo compensado:**	0,00
Valor taxa saída:	0,00		

Outras informações

Valores bloqueados:	0,00	**Saldo líq. disponível:**	829.872,57
Valor líquido resgatado pendente de crédito em conta*:	0,00		
Valor aplicado pendente de conversão:	0,00		
Valor líquido resgatado pendente de conversão:**	0,00		

***O valor apresentado está contemplado na informação 'Valor Bruto Resgatado'.**

****O valor apresentado esta calculado com base no valor da cota da data da solicitação da operação e poderá sofrer alterações.**

Documento Assinado Digitalmente por: FRANCISCO BARRETO DE MENEZES LEITE
Acesse em: https://etce.tce.pe.gov.br/epp/validaDoc.seam Código do documento: 9ec61c77-352e-46a8-a715-faf6aa2a0d0

Central de Atendimento Santander Empresarial
4004-2125 (Regiões Metropolitanas)
0800 726 2125 (Demais Localidades)
0800 723 5007 (Pessoas com deficiência auditiva ou de fala)

SAC - Atendimento 24h por dia, todos os dias.
0800 762 7777
0800 771 0401 (Pessoas com deficiência auditiva ou de fala)

Ouvidoria - Das 9h às 18h, de segunda a sexta-feira, exceto feriado.
0800 726 0322
0800 771 0301 (Pessoas com deficiência auditiva ou de fala)

Documento Assinado Digitalmente por: FRANCISCO BARRETO DE MENEZES LEITE
Acesse em: https://etce.tce.pe.gov.br/epp/validaDoc.seam Código do documento: 9ec61c77-352e-46a8-a715-faf6aa28a0f0

Extrato por Período – Fundos de Investimento

IGAPREV - IGARASSU PREVIDENCIA | Agência: **4025** | Conta Corrente: **13.000104.2**

Período de: 01/08/2022 **a:** 31/08/2022
Data/Hora: **01/09/2022 09:52h**

Administrador: BANCO SANTANDER (BRASIL) S.A.

CNPJ: 90.400.888/0001-42

Fundo: RF CRESC INST ADVANCED, **- CNPJ:** 06.095.438/0001-87

Conta Fundo: Todas

Dta. Referência	Histórico	Ct. Fundo	Certificado	Dt. Aplic.	Vl. Cota	Qtde. Cotas	Valor Bruto	Vl. IR	Vl. IOF	Vl. Tx. Saída	Vl. Líquido
29/07/2022	saldo inicial	000000000	000000000	-	587,5094619	1.790,397477	1.051.875,40	0,00	0,00	0,00	1.051.875,40
24/08/2022	resgate	000000005	000000032	30/12/2021	593,0673801	1,515494	898,79	0,00	0,00	0,00	898,79
24/08/2022	resgate	000000005	000000040	25/02/2022	593,0673801	32,207490	19.101,21	0,00	0,00	0,00	19.101,21
31/08/2022	saldo final	000000000	000000000	-	594,6296403	1.756,674493	1.044.570,66	0,00	0,00	0,00	1.044.570,66

Totais

Valor aplicado:	0,00	**Valorização:**	12.695,26
Valor bruto resgatado:	20.000,00	**Rendimento tributado:**	0,00
Valor total IR:	0,00	**Valor antecipação de IR:**	0,00
Valor total IOF:	0,00	**Prejuízo compensado:**	0,00
Valor taxa saída:	0,00		

Outras informações

Valores bloqueados:	0,00	**Saldo líq. disponível:**	1.044.570,66
Valor líquido resgatado pendente de crédito em conta*:	0,00		
Valor aplicado pendente de conversão:	0,00		
Valor líquido resgatado pendente de conversão:**	0,00		

Documento Assinado Digitalmente por: FRANCISCO BARRETO DE MENEZES LEITE
Acesse em: https://etce.tce.pe.gov.br/epp/validaDoc.seam Código do documento: 9ec61c77-352e-46a8-a715-faf6aa28a0f0

***O valor apresentado está contemplado na informação 'Valor Bruto Resgatado'.**

****O valor apresentado esta calculado com base no valor da cota da data da solicitação da operação e poderá sofrer alterações.**

Central de Atendimento Santander Empresarial
4004-2125 (Regiões Metropolitanas)
0800 726 2125 (Demais Localidades)
0800 723 5007 (Pessoas com deficiência auditiva ou de fala)

SAC - Atendimento 24h por dia, todos os dias.
0800 762 7777
0800 771 0401 (Pessoas com deficiência auditiva ou de fala)

Ouvidoria - Das 9h às 18h, de segunda a sexta-feira, exceto feriado.
0800 726 0322
0800 771 0301 (Pessoas com deficiência auditiva ou de fala)

Documento Assinado Digitalmente por: FRANCISCO BARRETO DE MENEZES LEITE
Acesse em: https://etce.tce.pe.gov.br/epp/validaDoc.seam Código do documento: 9ec61c77-352e-46a8-a715-faf6aa28a0f0

Santander

Internet Banking

Documento Assinado Digitalmente por: FRANCISCO BARRETO DE MENEZES LEITE
Acesse em: https://etce.tce.pe.gov.br/epp/validaDoc.seam Código do documento: ec61c77-358-46a3-a715-faf6a28a0f0

Extrato por Período – Fundos de Investimento

IGAPREV - IGARASSU PREVIDENCIA Agência: **4025** Conta Corrente: **45.000002.6**

Período de: 01/08/2022 **a:** 31/08/2022

Data/Hora: **01/09/2022 10:00h**

Administrador: BANCO SANTANDER (BRASIL) S.A.

CNPJ: 90.400.888/0001-42

Fundo: IRF-M 1 PRO, **- CNPJ:** 10.979.017/0001-96

Conta Fundo: Todas

Dta. Referência	Histórico	Ct. Fundo	Certificado	Dt. Aplic.	Vl. Cota	Qtde. Cotas	Valor Bruto	Vl. IR	Vl. IOF	Vl. Tx. Saída	Vl. Líquido
29/07/2022	saldo inicial	000000000	000000000	-	28,0515828	59.457,954670	1.667.889,65	0,00	0,00	0,00	1.667.889,65
31/08/2022	saldo final	000000000	000000000	-	28,3912847	59.457,954670	1.688.087,63	0,00	0,00	0,00	1.688.087,63

Totais

Valor aplicado:	0,00	**Valorização:**	20.197,98
Valor bruto resgatado:	0,00	**Rendimento tributado:**	0,00
Valor total IR:	0,00	**Valor antecipação de IR:**	0,00
Valor total IOF:	0,00	**Prejuízo compensado:**	0,00
Valor taxa saída:	0,00		

Outras informações

Valores bloqueados:	0,00	**Saldo líq. disponível:**	1.688.087,63
Valor líquido resgatado pendente de crédito em conta*:	0,00		
Valor aplicado pendente de conversão:	0,00		
Valor líquido resgatado pendente de conversão:**	0,00		

***O valor apresentado está contemplado na informação 'Valor Bruto Resgatado'.**

****O valor apresentado esta calculado com base no valor da cota da data da solicitação da operação e poderá sofrer alterações.**

Central de Atendimento Santander Empresarial
4004-2125 (Regiões Metropolitanas)
0800 726 2125 (Demais Localidades)
0800 723 5007 (Pessoas com deficiência auditiva ou de fala)

SAC - Atendimento 24h por dia, todos os dias.
0800 762 7777
0800 771 0401 (Pessoas com deficiência auditiva ou de fala)

Ouvidoria - Das 9h às 18h, de segunda a sexta-feira, exceto feriado.
0800 726 0322
0800 771 0301 (Pessoas com deficiência auditiva ou de fala)

Imprimir

G3360510245899000
05/10/2022 10:2

Investimentos - Investimentos Fundos - Mensal

Cliente

Agência	1361-7
Conta	15527-6 IGAPREV IGARASSU PREV
Mês/ano referência	SETEMBRO/2022

BB Prev TP IPCA III - CNPJ: 19.303.795/0001-35

Data	Histórico	Valor	Valor IRPrej. Comp.	Valor IOF	Quantidade cotas	Valor cota	Saldo cotas
31/08/2022	SALDO ANTERIOR	402.567,38			154.114,933650		
30/09/2022	SALDO ATUAL	404.513,67			154.114,933650		154.114,933650

Resumo do mês

SALDO ANTERIOR	402.567,38
APLICAÇÕES (+)	0,00
RESGATES (-)	0,00
RENDIMENTO BRUTO (+)	1.946,29
IMPOSTO DE RENDA (-)	0,00
IOF (-)	0,00
RENDIMENTO LÍQUIDO	1.946,29
SALDO ATUAL =	404.513,67

Valor da Cota

31/08/2022	2,612124436
30/09/2022	2,624753222

Rentabilidade

No mês	0,4834
No ano	7,7189
Últimos 12 meses	9,7513

Transação efetuada com sucesso por: JB699105 FRANCISCO B M LEITE.

Serviço de Atendimento ao Consumidor - SAC 0800 729 0722

Ouvidoria BB 0800 729 5678
Para deficientes auditivos 0800 729 0088

Documento Assinado Digitalmente por: FRANCISCO BARRETO DE MENEZES LEITE
Acesse em: https://etcetce.pe.gov.br/epp/validaDoc.seam Código do documento: 9ec61c77-352e-46a8-a715-faf6aa28a0f0

G336051024589900
05/10/2022 10:32

Investimentos - Investimentos Fundos - Mensal

Cliente

Agência	1361-7
Conta	53041-7 IGAPREVI FUNDOS PREVIDENC
Mês/ano referência	SETEMBRO/2022

PREVID RF IMA-B 5 - CNPJ: 3.543.447/0001-03

Data	Histórico	Valor	Valor IRPrej. Comp.	Valor IOF	Quantidade cotas	Valor cota	Saldo cotas
31/08/2022	SALDO ANTERIOR	1.143.363,61			49.883,535865		
30/09/2022	SALDO ATUAL	1.147.945,11			49.883,535865		49.883,535865

Resumo do mês

SALDO ANTERIOR	1.143.363,61
APLICAÇÕES (+)	0,00
RESGATES (-)	0,00
RENDIMENTO BRUTO (+)	4.581,50
IMPOSTO DE RENDA (-)	0,00
IOF (-)	0,00
RENDIMENTO LÍQUIDO	4.581,50
SALDO ATUAL =	1.147.945,11

Valor da Cota

31/08/2022	22,920660929
30/09/2022	23,012504914

Rentabilidade

No mês	0,4007
No ano	6,9024
Últimos 12 meses	8,9742

BB PREVID IMA-B TP - CNPJ: 7.442.078/0001-05

Data	Histórico	Valor	Valor IRPrej. Comp.	Valor IOF	Quantidade cotas	Valor cota	Saldo cotas
31/08/2022	SALDO ANTERIOR	1.903.611,02			283.022,091460		
30/09/2022	SALDO ATUAL	1.931.221,93			283.022,091460		283.022,091460

Resumo do mês

SALDO ANTERIOR	1.903.611,02
APLICAÇÕES (+)	0,00
RESGATES (-)	0,00
RENDIMENTO BRUTO (+)	27.610,91
IMPOSTO DE RENDA (-)	0,00
IOF (-)	0,00
RENDIMENTO LÍQUIDO	27.610,91
SALDO ATUAL =	1.931.221,93

Valor da Cota

31/08/2022	6,726015680
30/09/2022	6,823573111

Rentabilidade

No mês	1,4504
No ano	5,9180
Últimos 12 meses	6,9499

Ações Governança - CNPJ: 10.418.335/0001-88

Data	Histórico	Valor	Valor IRPrej. Comp.	Valor IOF	Quantidade cotas	Valor cota	Saldo cotas
31/08/2022	SALDO ANTERIOR	278.111,22			96.341,392181		
30/09/2022	SALDO ATUAL	277.745,70			96.341,392181		96.341,392181

Resumo do mês

SALDO ANTERIOR	278.111,22
APLICAÇÕES (+)	0,00

Documento Assinado Digitalmente por: FRANCISCO BARRETO DE MENEZES LEITE
Acesse em: https://etcetce.pe.gov.br/epp/validaDoc.seam Código do documento: 9ec61c77-352e-46a8-a715-faf6aa28a0f0

RESGATES (-)	0,00
RENDIMENTO BRUTO (-)	-365,52
IMPOSTO DE RENDA (-)	0,00
IOF (-)	0,00
RENDIMENTO LÍQUIDO	-365,52
SALDO ATUAL =	277.745,70

Valor da Cota

31/08/2022	2,886726230
30/09/2022	2,882932167

Rentabilidade

No mês	-0,1314
No ano	3,5844
Últimos 12 meses	-3,0330

BB Previd RF IRF-M1 - CNPJ: 11.328.882/0001-35

Data	Histórico	Valor	Valor IRPrej. Comp.	Valor IOF	Quantidade cotas	Valor cota	Saldo cotas
31/08/2022	SALDO ANTERIOR	115.845,60			38.626,944443		
30/09/2022	SALDO ATUAL	117.103,47			38.626,944443		38.626,944443

Resumo do mês

SALDO ANTERIOR	115.845,60
APLICAÇÕES (+)	0,00
RESGATES (-)	0,00
RENDIMENTO BRUTO (+)	1.257,87
IMPOSTO DE RENDA (-)	0,00
IOF (-)	0,00
RENDIMENTO LÍQUIDO	1.257,87
SALDO ATUAL =	117.103,47

Valor da Cota

31/08/2022	2,999087780
30/09/2022	3,031652467

Rentabilidade

No mês	1,0858
No ano	8,3854
Últimos 12 meses	9,5740

BB Previd RF IMAB 5+ - CNPJ: 13.327.340/0001-73

Data	Histórico	Valor	Valor IRPrej. Comp.	Valor IOF	Quantidade cotas	Valor cota	Saldo cotas
31/08/2022	SALDO ANTERIOR	1.061.429,25			311.387,197439		
30/09/2022	SALDO ATUAL	1.086.448,87			311.387,197439		311.387,197439

Resumo do mês

SALDO ANTERIOR	1.061.429,25
APLICAÇÕES (+)	0,00
RESGATES (-)	0,00
RENDIMENTO BRUTO (+)	25.019,62
IMPOSTO DE RENDA (-)	0,00
IOF (-)	0,00
RENDIMENTO LÍQUIDO	25.019,62
SALDO ATUAL =	1.086.448,87

Valor da Cota

31/08/2022	3,408711906
30/09/2022	3,489060827

Rentabilidade

No mês	2,3571
No ano	4,8231
Últimos 12 meses	4,8310

BB PREVID RF IDKA 2 - CNPJ: 13.322.205/0001-35

Documento Assinado Digitalmente por: FRANCISCO BARRETO DE MENEZES LEITE
Acesse em: https://etce.tce.pe.gov.br/epp/validaDoc.seam Código do documento: 9ec61c77-352e-46a8-a715-faf6aa28a0f0

Data	Histórico	Valor	Valor IRPrej. Comp.	Valor IOF	Quantidade cotas	Valor cota	Saldo cotas
31/08/2022	SALDO ANTERIOR	480.929,10			149.709,838902		
30/09/2022	SALDO ATUAL	483.475,78			149.709,838902		149.709,838902

Resumo do mês

SALDO ANTERIOR	480.929,10
APLICAÇÕES (+)	0,00
RESGATES (-)	0,00
RENDIMENTO BRUTO (+)	2.546,68
IMPOSTO DE RENDA (-)	0,00
IOF (-)	0,00
RENDIMENTO LÍQUIDO	2.546,68
SALDO ATUAL =	483.475,78

Valor da Cota

31/08/2022	3,212408117
30/09/2022	3,229418857

Rentabilidade

No mês	0,5295
No ano	6,7364
Últimos 12 meses	8,7220

Ações Globais Ativo - CNPJ: 39.255.695/0001-98

Data	Histórico	Valor	Valor IRPrej. Comp.	Valor IOF	Quantidade cotas	Valor cota	Saldo cotas
31/08/2022	SALDO ANTERIOR	684.152,49			633.705,430294		
30/09/2022	SALDO ATUAL	629.745,22			633.705,430294		633.705,430294

Resumo do mês

SALDO ANTERIOR	684.152,49
APLICAÇÕES (+)	0,00
RESGATES (-)	0,00
RENDIMENTO BRUTO (-)	-54.407,27
IMPOSTO DE RENDA (-)	0,00
IOF (-)	0,00
RENDIMENTO LÍQUIDO	-54.407,27
SALDO ATUAL =	629.745,22

Valor da Cota

31/08/2022	1,079606481
30/09/2022	0,993750712

Rentabilidade

No mês	-7,9525
No ano	-20,4361
Últimos 12 meses	-13,9038

Transação efetuada com sucesso por: JB699105 FRANCISCO B M LEITE.

Serviço de Atendimento ao Consumidor - SAC 0800 729 0722

Ouvidoria BB 0800 729 5678
Para deficientes auditivos 0800 729 0088

Documento Assinado Digitalmente por: FRANCISCO BARRETO DE MENEZES LEITE
Acesse em: https://etce.tce.pe.gov.br/epp/validaDoc.seam Código do documento: 9ec61c77-352e-46a8-a715-faf6aa28a0f0

Santander

Internet Banking

Extrato por Período – Fundos de Investimento

IGAPREV - IGARASSU PREVIDENCIA Agência: **4025** Conta Corrente: **45.000002.6**

Período de: 01/09/2022 **a:** 30/09/2022

Data/Hora: **04/10/2022 09:09h**

Administrador: BANCO SANTANDER (BRASIL) S.A.

CNPJ: 90.400.888/0001-42

Fundo: IBOVESPA ATIVO INST ACOES **- CNPJ:** 01.699.688/0001-02

Conta Fundo: Todas

Dta. Referência	Histórico	Ct. Fundo	Certificado	Dt. Aplic.	Vl. Cota	Qtde. Cotas	Valor Bruto	Vl. IR	Vl. IOF	Vl. Tx. Saída	Vl. Líquido
31/08/2022	saldo inicial	000000000	000000000	-	17,3642754	43.323,985957	752.289,61	0,00	0,00	0,00	752.289,61
30/09/2022	saldo final	000000000	000000000	-	17,3917086	43.323,985957	753.478,13	0,00	0,00	0,00	753.478,13

Totais

Valor aplicado:	0,00	**Valorização:**	1.188,52
Valor bruto resgatado:	0,00	**Rendimento tributado:**	0,00
Valor total IR:	0,00	**Valor antecipação de IR:**	0,00
Valor total IOF:	0,00	**Prejuízo compensado:**	0,00
Valor taxa saída:	0,00		

Outras informações

Valores bloqueados:	0,00	**Saldo líq. disponível:**	753.478,13
Valor líquido resgatado pendente de crédito em conta*:	0,00		
Valor aplicado pendente de conversão:	0,00		
Valor líquido resgatado pendente de conversão:**	0,00		

***O valor apresentado está contemplado na informação 'Valor Bruto Resgatado'.**

****O valor apresentado esta calculado com base no valor da cota da data da solicitação da operação e poderá sofrer alterações.**

Central de Atendimento Santander Empresarial
4004-2125 (Regiões Metropolitanas)
0800 726 2125 (Demais Localidades)
0800 723 5007 (Pessoas com deficiência auditiva ou de fala)

SAC - Atendimento 24h por dia, todos os dias.
0800 762 7777
0800 771 0401 (Pessoas com deficiência auditiva ou de fala)

Ouvidoria - Das 9h às 18h, de segunda a sexta-feira, exceto feriado.
0800 726 0322
0800 771 0301 (Pessoas com deficiência auditiva ou de fala)

Documento Assinado Digitalmente por: FRANCISCO BARRETO DE MENEZES LEITE
Acesse em: https://etce.tce.pe.gov.br/epp/validaDoc.seam Código do documento: 9ec61c77-3528-46a8-a718-faf6a28a0f0

Santander

Internet Banking

Extrato por Período – Fundos de Investimento

IGAPREV - IGARASSU PREVIDENCIA Agência: **4025** Conta Corrente: **45.000002.6**

Período de: 01/09/2022 **a:** 30/09/2022

Data/Hora: **04/10/2022 09:08h**

Administrador: BANCO SANTANDER (BRASIL) S.A.

CNPJ: 90.400.888/0001-42

Fundo: IMA-B PREMIUM, **- CNPJ:** 14.504.578/0001-90

Conta Fundo: Todas

Dta. Referência	Histórico	Ct. Fundo	Certificado	Dt. Aplic.	Vl. Cota	Qtde. Cotas	Valor Bruto	Vl. IR	Vl. IOF	Vl. Tx. Saída	Vl. Líquido
31/08/2022	saldo inicial	000000000	000000000	-	29,4399449	3.433,334888	101.077,18	0,00	0,00	0,00	101.077,18
30/09/2022	saldo final	000000000	000000000	-	29,8697897	3.433,334888	102.552,99	0,00	0,00	0,00	102.552,99

Totais

Valor aplicado:	0,00	**Valorização:**	1.475,81
Valor bruto resgatado:	0,00	**Rendimento tributado:**	0,00
Valor total IR:	0,00	**Valor antecipação de IR:**	0,00
Valor total IOF:	0,00	**Prejuízo compensado:**	0,00
Valor taxa saída:	0,00		

Outras informações

Valores bloqueados:	0,00	**Saldo líq. disponível:**	102.552,99
Valor líquido resgatado pendente de crédito em conta*:	0,00		
Valor aplicado pendente de conversão:	0,00		
Valor líquido resgatado pendente de conversão:**	0,00		

***O valor apresentado está contemplado na informação 'Valor Bruto Resgatado'.**

****O valor apresentado esta calculado com base no valor da cota da data da solicitação da operação e poderá sofrer alterações.**

Central de Atendimento Santander Empresarial
4004-2125 (Regiões Metropolitanas)
0800 726 2125 (Demais Localidades)
0800 723 5007 (Pessoas com deficiência auditiva ou de fala)

SAC - Atendimento 24h por dia, todos os dias.
0800 762 7777
0800 771 0401 (Pessoas com deficiência auditiva ou de fala)

Ouvidoria - Das 9h às 18h, de segunda a sexta-feira, exceto feriado.
0800 726 0322
0800 771 0301 (Pessoas com deficiência auditiva ou de fala)

Imprimir

Documento Assinado Digitalmente por: FRANCISCO BARRETO DE MENEZES LEITE
Acesse em: https://etce.tce.pe.gov.br/epp/validaDoc.seam Código do documento: ec61c77-3526-46a8-a718-faf6a28a0f0

Santander

Internet Banking

Documento Assinado Digitalmente por: FRANCISCO BARRETO DE MENEZES LEITE
Acesse em: https://etce.tce.pe.gov.br/epp/validaDoc.seam Código do documento: 9ec81c7f-352e-46a8-8915-6fa6a3a0f0

Extrato por Período – Fundos de Investimento

IGAPREV - IGARASSU PREVIDENCIA Agência: **4025** Conta Corrente: **45.000002.6**

Período de: 01/09/2022 **a:** 30/09/2022

Data/Hora: **04/10/2022 09:06h**

Administrador: BANCO SANTANDER (BRASIL) S.A.

CNPJ: 90.400.888/0001-42

Fundo: IMA-B 5 PREMIUM, **- CNPJ:** 13.455.117/0001-01

Conta Fundo: Todas

Dta. Referência	Histórico	Ct. Fundo	Certificado	Dt. Aplic.	Vl. Cota	Qtde. Cotas	Valor Bruto	Vl. IR	Vl. IOF	Vl. Tx. Saída	Vl. Líquido
31/08/2022	saldo inicial	000000000	000000000	-	30,4233703	77.185,052580	2.348.229,35	0,00	0,00	0,00	2.348.229,35
09/09/2022	aplicacao	000000002	000000228	09/09/2022	30,4559629	2.921,876426	88.988,56	0,00	0,00	0,00	88.988,56
12/09/2022	aplicacao	000000002	000000238	12/09/2022	30,4210613	3.409,350482	103.716,06	0,00	0,00	0,00	103.716,06
30/09/2022	saldo final	000000000	000000000	-	30,5454517	83.516,279488	2.551.042,36	0,00	0,00	0,00	2.551.042,36

Totais

Valor aplicado:	192.704,62	**Valorização:**	10.108,39
Valor bruto resgatado:	0,00	**Rendimento tributado:**	0,00
Valor total IR:	0,00	**Valor antecipação de IR:**	0,00
Valor total IOF:	0,00	**Prejuízo compensado:**	0,00
Valor taxa saída:	0,00		

Outras informações

Valores bloqueados:	0,00	**Saldo líq. disponível:**	2.551.042,36
Valor líquido resgatado pendente de crédito em conta*:	0,00		
Valor aplicado pendente de conversão:	0,00		
Valor líquido resgatado pendente de conversão:**	0,00		

***O valor apresentado está contemplado na informação 'Valor Bruto Resgatado'.**

****O valor apresentado esta calculado com base no valor da cota da data da solicitação da operação e poderá sofrer alterações.**

Central de Atendimento Santander Empresarial
4004-2125 (Regiões Metropolitanas)
0800 726 2125 (Demais Localidades)
0800 723 5007 (Pessoas com deficiência auditiva ou de fala)

SAC - Atendimento 24h por dia, todos os dias.
0800 762 7777
0800 771 0401 (Pessoas com deficiência auditiva ou de fala)

Ouvidoria - Das 9h às 18h, de segunda a sexta-feira, exceto feriado.
0800 726 0322
0800 771 0301 (Pessoas com deficiência auditiva ou de fala)

Imprimir

Santander

Internet Banking

Extrato por Período – Fundos de Investimento

IGAPREV - IGARASSU PREVIDENCIA Agência: **4025** Conta Corrente: **45.000002.6**

Período de: 01/09/2022 **a:** 30/09/2022

Data/Hora: **04/10/2022 09:07h**

Administrador: BANCO SANTANDER (BRASIL) S.A.

CNPJ: 90.400.888/0001-42

Fundo: IRF-M 1 PRO, **- CNPJ:** 10.979.017/0001-96

Conta Fundo: Todas

Dta. Referência	Histórico	Ct. Fundo	Certificado	Dt. Aplic.	Vl. Cota	Qtde. Cotas	Valor Bruto	Vl. IR	Vl. IOF	Vl. Tx. Saída	Vl. Líquido
31/08/2022	saldo inicial	000000000	000000000	-	28,3912847	59.457,954670	1.688.087,63	0,00	0,00	0,00	1.688.087,63
30/09/2022	saldo final	000000000	000000000	-	28,6983896	59.457,954670	1.706.347,47	0,00	0,00	0,00	1.706.347,47

Totais

Valor aplicado:	0,00	**Valorização:**	18.259,84
Valor bruto resgatado:	0,00	**Rendimento tributado:**	0,00
Valor total IR:	0,00	**Valor antecipação de IR:**	0,00
Valor total IOF:	0,00	**Prejuízo compensado:**	0,00
Valor taxa saída:	0,00		

Outras informações

Valores bloqueados:	0,00	**Saldo líq. disponível:**	1.706.347,47
Valor líquido resgatado pendente de crédito em conta*:	0,00		
Valor aplicado pendente de conversão:	0,00		
Valor líquido resgatado pendente de conversão:**	0,00		

***O valor apresentado está contemplado na informação 'Valor Bruto Resgatado'.**

****O valor apresentado esta calculado com base no valor da cota da data da solicitação da operação e poderá sofrer alterações.**

Central de Atendimento Santander Empresarial
4004-2125 (Regiões Metropolitanas)
0800 726 2125 (Demais Localidades)
0800 723 5007 (Pessoas com deficiência auditiva ou de fala)

SAC - Atendimento 24h por dia, todos os dias.
0800 762 7777
0800 771 0401 (Pessoas com deficiência auditiva ou de fala)

Ouvidoria - Das 9h às 18h, de segunda a sexta-feira, exceto feriado.
0800 726 0322
0800 771 0301 (Pessoas com deficiência auditiva ou de fala)

Documento Assinado Digitalmente por: FRANCISCO BARRETO DE MENEZES LEITE
Acesse em: https://etce.tce.pe.gov.br/epp/validaDoc.seam Código do documento: 9ec61c77-3528-46a8-a719-faf6a28a0f0

Santander

Internet Banking

Documento Assinado Digitalmente por: FRANCISCO BARRETO DE MENEZES LEITE
Acesse em: https://etce.tce.pe.gov.br/epp/validaDoc.seam Código do documento: 9ec81c07-39e-4c8a-8715-fa7baa8a009

Extrato por Período – Fundos de Investimento

IGAPREV - IGARASSU PREVIDENCIA Agência: **4025** Conta Corrente: **13.000095.5**

Período de: 05/08/2022 **a:** 30/09/2022
Data/Hora: **04/10/2022 08:49h**

Administrador: BANCO SANTANDER (BRASIL) S.A.

CNPJ: 90.400.888/0001-42

Fundo: RF CRESC INST ADVANCED, **- CNPJ:** 06.095.438/0001-87

Conta Fundo: Todas

Dta. Referência	Histórico	Ct. Fundo	Certificado	Dt. Aplic.	Vl. Cota	Qtde. Cotas	Valor Bruto	Vl. IR	Vl. IOF	Vl. Tx. Saída	Vl. Líquido
04/08/2022	saldo inicial	000000000	000000000	-	588,7786727	519,721515	306.000,93	0,00	0,00	0,00	306.000,93
05/08/2022	aplicacao	000000002	000001608	05/08/2022	589,0541847	339,527340	200.000,00	0,00	0,00	0,00	200.000,00
08/08/2022	aplicacao	000000002	000001613	08/08/2022	589,3621885	118,772466	70.000,00	0,00	0,00	0,00	70.000,00
12/08/2022	aplicacao	000000002	000001625	12/08/2022	590,5870879	2.878,491649	1.700.000,00	0,00	0,00	0,00	1.700.000,00
23/08/2022	aplicacao	000000002	000001630	23/08/2022	592,7664533	1.687,005050	1.000.000,00	0,00	0,00	0,00	1.000.000,00
25/08/2022	resgate	000000002	000001625	12/08/2022	593,3434238	1.346,651228	799.026,65	0,00	0,00	0,00	799.026,65
25/08/2022	resgate	000000002	000001630	23/08/2022	593,3434238	1.687,005050	1.000.973,35	0,00	0,00	0,00	1.000.973,35
30/08/2022	aplicacao	000000002	000001647	30/08/2022	594,2945493	471,146842	280.000,00	0,00	0,00	0,00	280.000,00
31/08/2022	resgate	000000002	000001625	12/08/2022	594,6296403	79,701712	47.393,00	0,00	0,00	0,00	47.393,00
31/08/2022	resgate	000000002	000001647	30/08/2022	594,6296403	471,146842	280.157,87	0,00	0,00	0,00	280.157,87
05/09/2022	resgate	000000002	000001625	12/08/2022	595,6300501	251,834172	150.000,00	0,00	0,00	0,00	150.000,00
09/09/2022	aplicacao	000000002	000001659	09/09/2022	596,5973888	2.598,067020	1.550.000,00	0,00	0,00	0,00	1.550.000,00
09/09/2022	aplicacao	000000002	000001669	09/09/2022	596,5973888	447,254707	266.830,99	0,00	0,00	0,00	266.830,99
09/09/2022	aplicacao	000000002	000001679	09/09/2022	596,5973888	119,008232	71.000,00	0,00	0,00	0,00	71.000,00
14/09/2022	aplicacao	000000002	000001682	14/09/2022	597,4610753	66,949969	40.000,00	0,00	0,00	0,00	40.000,00
22/09/2022	resgate	000000002	000001625	12/08/2022	599,5160982	438,346328	262.795,68	0,00	0,00	0,00	262.795,68
22/09/2022	resgate	000000002	000001659	09/09/2022	599,5160982	2.598,067020	1.557.583,00	0,00	0,00	0,00	1.557.583,00
22/09/2022	resgate	000000002	000001669	09/09/2022	599,5160982	447,254707	268.136,39	0,00	0,00	0,00	268.136,39
22/09/2022	resgate	000000002	000001679	09/09/2022	599,5160982	119,008232	71.347,35	0,00	0,00	0,00	71.347,35
22/09/2022	resgate	000000002	000001682	14/09/2022	599,5160982	66,949969	40.137,58	0,00	0,00	0,00	40.137,58
29/09/2022	resgate	000000002	000001625	12/08/2022	600,9623994	249,599643	150.000,00	0,00	0,00	0,00	150.000,00
30/09/2022	saldo final	000000000	000000000	-	601,3428708	1.490,379887	896.229,30	0,00	0,00	0,00	896.229,30

Totais

Valor aplicado:	5.177.830,99	**Valorização:**	39.948,25
Valor bruto resgatado:	4.627.550,87	**Rendimento tributado:**	0,00
Valor total IR:	0,00	**Valor antecipação de IR:**	0,00
Valor total IOF:	0,00	**Prejuízo compensado:**	0,00
Valor taxa saída:	0,00		

Outras informações

Valores bloqueados:	0,00	**Saldo líq. disponível:**	896.229,30
Valor líquido resgatado pendente de crédito em conta*:	0,00		

Valor aplicado pendente de conversão:	0,00
Valor líquido resgatado pendente de conversão:**	0,00

***O valor apresentado está contemplado na informação 'Valor Bruto Resgatado'.**

****O valor apresentado esta calculado com base no valor da cota da data da solicitação da operação e poderá sofrer alterações.**

Central de Atendimento Santander Empresarial
4004-2125 (Regiões Metropolitanas)
0800 726 2125 (Demais Localidades)
0800 723 5007 (Pessoas com deficiência auditiva ou de fala)

SAC - Atendimento 24h por dia, todos os dias.
0800 762 7777
0800 771 0401 (Pessoas com deficiência auditiva ou de fala)

Ouvidoria - Das 9h às 18h, de segunda a sexta-feira, exceto feriado.
0800 726 0322
0800 771 0301 (Pessoas com deficiência auditiva ou de fala)

Imprimir

Documento Assinado Digitalmente por: FRANCISCO BARRETO DE MENEZES LEITE
Acesse em: https://etce.tce.pe.gov.br/epp/validaDoc.seam Código do documento: 9ec61c77-352e-46a8-a715-faf6aa28a0f0

Santander

Internet Banking

Documento Assinado Digitalmente por: FRANCISCO BARRETO DE MENEZES LEITE
Acesse em: https://etce.tce.pe.gov.br/epp/validaDoc.seam Código do documento: 9ec61c77-3572-46a8-a715-faf6a28a0f0

Extrato por Período – Fundos de Investimento

IGAPREV - IGARASSU PREVIDENCIA Agência: **4025** Conta Corrente: **13.000104.2**

Período de: 01/09/2022 **a:** 30/09/2022

Data/Hora: **04/10/2022 09:02h**

Administrador: BANCO SANTANDER (BRASIL) S.A.

CNPJ: 90.400.888/0001-42

Fundo: IMA-B PREMIUM, **- CNPJ:** 14.504.578/0001-90

Conta Fundo: Todas

Dta. Referência	Histórico	Ct. Fundo	Certificado	Dt. Aplic.	Vl. Cota	Qtde. Cotas	Valor Bruto	Vl. IR	Vl. IOF	Vl. Tx. Saída	Vl. Líquido
31/08/2022	saldo inicial	000000000	000000000	-	29,4399449	28.188,659410	829.872,57	0,00	0,00	0,00	829.872,57
30/09/2022	saldo final	000000000	000000000	-	29,8697897	28.188,659410	841.989,31	0,00	0,00	0,00	841.989,31

Totais

Valor aplicado:	0,00	**Valorização:**	12.116,74
Valor bruto resgatado:	0,00	**Rendimento tributado:**	0,00
Valor total IR:	0,00	**Valor antecipação de IR:**	0,00
Valor total IOF:	0,00	**Prejuízo compensado:**	0,00
Valor taxa saída:	0,00		

Outras informações

Valores bloqueados:	0,00	**Saldo líq. disponível:**	841.989,31
Valor líquido resgatado pendente de crédito em conta*:	0,00		
Valor aplicado pendente de conversão:	0,00		
Valor líquido resgatado pendente de conversão:**	0,00		

***O valor apresentado está contemplado na informação 'Valor Bruto Resgatado'.**

****O valor apresentado esta calculado com base no valor da cota da data da solicitação da operação e poderá sofrer alterações.**

Central de Atendimento Santander Empresarial
4004-2125 (Regiões Metropolitanas)
0800 726 2125 (Demais Localidades)
0800 723 5007 (Pessoas com deficiência auditiva ou de fala)

SAC - Atendimento 24h por dia, todos os dias.
0800 762 7777
0800 771 0401 (Pessoas com deficiência auditiva ou de fala)

Ouvidoria - Das 9h às 18h, de segunda a sexta-feira, exceto feriado.
0800 726 0322
0800 771 0301 (Pessoas com deficiência auditiva ou de fala)

Imprimir

Santander

Internet Banking

Documento Assinado Digitalmente por: FRANCISCO BARRETO DE MENEZES LEITE
Acesse em: https://etce.tce.pe.gov.br/epp/validaDoc.seam Código do documento: 9ec21c77-352e-4f48-a725-fa1fa28a8f0

Extrato por Período – Fundos de Investimento

IGAPREV - IGARASSU PREVIDENCIA Agência: **4025** Conta Corrente: **13.000104.2**

Período de: 01/09/2022 **a:** 30/09/2022

Data/Hora: **04/10/2022 09:03h**

Administrador: BANCO SANTANDER (BRASIL) S.A.

CNPJ: 90.400.888/0001-42

Fundo: IMA-B 5 PREMIUM, **- CNPJ:** 13.455.117/0001-01

Conta Fundo: Todas

Dta. Referência	Histórico	Ct. Fundo	Certificado	Dt. Aplic.	Vl. Cota	Qtde. Cotas	Valor Bruto	Vl. IR	Vl. IOF	Vl. Tx. Saída	Vl. Líquido
31/08/2022	saldo inicial	000000000	000000000	-	30,4233703	21.167,164751	643.976,48	0,00	0,00	0,00	643.976,48
14/09/2022	aplicacao	000000003	000000044	14/09/2022	30,4673482	1.148,770802	35.000,00	0,00	0,00	0,00	35.000,00
30/09/2022	saldo final	000000000	000000000	-	30,5454517	22.315,935553	681.650,32	0,00	0,00	0,00	681.650,32

Totais

Valor aplicado:	35.000,00	**Valorização:**	2.673,84
Valor bruto resgatado:	0,00	**Rendimento tributado:**	0,00
Valor total IR:	0,00	**Valor antecipação de IR:**	0,00
Valor total IOF:	0,00	**Prejuízo compensado:**	0,00
Valor taxa saída:	0,00		

Outras informações

Valores bloqueados:	0,00	**Saldo líq. disponível:**	681.650,32
Valor líquido resgatado pendente de crédito em conta*:	0,00		
Valor aplicado pendente de conversão:	0,00		
Valor líquido resgatado pendente de conversão:**	0,00		

***O valor apresentado está contemplado na informação 'Valor Bruto Resgatado'.**

****O valor apresentado esta calculado com base no valor da cota da data da solicitação da operação e poderá sofrer alterações.**

Central de Atendimento Santander Empresarial
4004-2125 (Regiões Metropolitanas)
0800 726 2125 (Demais Localidades)
0800 723 5007 (Pessoas com deficiência auditiva ou de fala)

SAC - Atendimento 24h por dia, todos os dias.
0800 762 7777
0800 771 0401 (Pessoas com deficiência auditiva ou de fala)

Ouvidoria - Das 9h às 18h, de segunda a sexta-feira, exceto feriado.
0800 726 0322
0800 771 0301 (Pessoas com deficiência auditiva ou de fala)

Imprimir

Santander

Internet Banking

Documento Assinado Digitalmente por: FRANCISCO BARRETO DE MENEZES LEITE
Acesse em: https://etce.tce.pe.gov.br/epp/validaDoc.seam Código do documento: 9ec61c77-3558-46a8-a719-faf6a28a0f0

Extrato por Período – Fundos de Investimento

IGAPREV - IGARASSU PREVIDENCIA Agência: **4025** Conta Corrente: **13.000104.2**

Período de: 01/09/2022 **a:** 30/09/2022

Data/Hora: **04/10/2022 09:00h**

Administrador: BANCO SANTANDER (BRASIL) S.A.

CNPJ: 90.400.888/0001-42

Fundo: RF CRESC INST ADVANCED, **- CNPJ:** 06.095.438/0001-87

Conta Fundo: Todas

Dta. Referência	Histórico	Ct. Fundo	Certificado	Dt. Aplic.	Vl. Cota	Qtde. Cotas	Valor Bruto	Vl. IR	Vl. IOF	Vl. Tx. Saída	Vl. Líquido
31/08/2022	saldo inicial	000000000	000000000	-	594,6296403	1.756,674493	1.044.570,66	0,00	0,00	0,00	1.044.570,66
30/09/2022	saldo final	000000000	000000000	-	601,3428708	1.756,674493	1.056.363,61	0,00	0,00	0,00	1.056.363,61

Totais

Valor aplicado:	0,00	**Valorização:**	11.792,95
Valor bruto resgatado:	0,00	**Rendimento tributado:**	0,00
Valor total IR:	0,00	**Valor antecipação de IR:**	0,00
Valor total IOF:	0,00	**Prejuízo compensado:**	0,00
Valor taxa saída:	0,00		

Outras informações

Valores bloqueados:	0,00	**Saldo líq. disponível:**	1.056.363,61
Valor líquido resgatado pendente de crédito em conta*:	0,00		
Valor aplicado pendente de conversão:	0,00		
Valor líquido resgatado pendente de conversão:**	0,00		

***O valor apresentado está contemplado na informação 'Valor Bruto Resgatado'.**

****O valor apresentado esta calculado com base no valor da cota da data da solicitação da operação e poderá sofrer alterações.**

Central de Atendimento Santander Empresarial
4004-2125 (Regiões Metropolitanas)
0800 726 2125 (Demais Localidades)
0800 723 5007 (Pessoas com deficiência auditiva ou de fala)

SAC - Atendimento 24h por dia, todos os dias.
0800 762 7777
0800 771 0401 (Pessoas com deficiência auditiva ou de fala)

Ouvidoria - Das 9h às 18h, de segunda a sexta-feira, exceto feriado.
0800 726 0322
0800 771 0301 (Pessoas com deficiência auditiva ou de fala)

Imprimir

G332031111881609
03/11/2022 11:1

Consultas - Investimentos Fundos - Mensal

Cliente

Agência	1361-7
Conta	53041-7 IGAPREVI FUNDOS PREVIDENC
Mês/ano referência	OUTUBRO/2022

PREVID RF IMA-B 5 - CNPJ: 3.543.447/0001-03

Data	Histórico	Valor	Valor IRPrej. Comp.	Valor IOF	Quantidade cotas	Valor cota	Saldo cotas
30/09/2022	SALDO ANTERIOR	1.147.945,11			49.883,535865		
31/10/2022	SALDO ATUAL	1.169.640,41			49.883,535865		49.883,535865

Resumo do mês

SALDO ANTERIOR	1.147.945,11
APLICAÇÕES (+)	0,00
RESGATES (-)	0,00
RENDIMENTO BRUTO (+)	21.695,30
IMPOSTO DE RENDA (-)	0,00
IOF (-)	0,00
RENDIMENTO LÍQUIDO	21.695,30
SALDO ATUAL =	1.169.640,41

Valor da Cota

30/09/2022	23,012504914
31/10/2022	23,447423781

Rentabilidade

No mês	1,8899
No ano	8,9228
Últimos 12 meses	12,4675

BB PREVID IMA-B TP - CNPJ: 7.442.078/0001-05

Data	Histórico	Valor	Valor IRPrej. Comp.	Valor IOF	Quantidade cotas	Valor cota	Saldo cotas
30/09/2022	SALDO ANTERIOR	1.931.221,93			283.022,091460		
31/10/2022	SALDO ATUAL	1.954.269,05			283.022,091460		283.022,091460

Resumo do mês

SALDO ANTERIOR	1.931.221,93
APLICAÇÕES (+)	0,00
RESGATES (-)	0,00
RENDIMENTO BRUTO (+)	23.047,12
IMPOSTO DE RENDA (-)	0,00
IOF (-)	0,00
RENDIMENTO LÍQUIDO	23.047,12
SALDO ATUAL =	1.954.269,05

Valor da Cota

30/09/2022	6,823573111
31/10/2022	6,905005323

Rentabilidade

No mês	1,1933
No ano	7,1820
Últimos 12 meses	11,0949

Ações Governança - CNPJ: 10.418.335/0001-88

Data	Histórico	Valor	Valor IRPrej. Comp.	Valor IOF	Quantidade cotas	Valor cota	Saldo cotas
30/09/2022	SALDO ANTERIOR	277.745,70			96.341,392181		
31/10/2022	SALDO ATUAL	293.388,96			96.341,392181		96.341,392181

Resumo do mês

SALDO ANTERIOR	277.745,70
APLICAÇÕES (+)	0,00

Documento Assinado Digitalmente por: FRANCISCO BARRETO DE MENEZES LEITE
Acesse em: https://etcetce.pe.gov.br/epp/validaDoc.seam Código do documento: 9ec61c77-352e-46a8-a715-faf6aa28a0f0

RESGATES (-)	0,00
RENDIMENTO BRUTO (+)	15.643,26
IMPOSTO DE RENDA (-)	0,00
IOF (-)	0,00
RENDIMENTO LÍQUIDO	15.643,26
SALDO ATUAL =	293.388,96

Valor da Cota

30/09/2022	2,882932167
31/10/2022	3,045305339

Rentabilidade

No mês	5,6322
No ano	9,4185
Últimos 12 meses	11,1758

BB Previd RF IRF-M1 - CNPJ: 11.328.882/0001-35

Data	Histórico	Valor	Valor IRPrej. Comp.	Valor IOF	Quantidade cotas	Valor cota	Saldo cotas
30/09/2022	SALDO ANTERIOR	117.103,47			38.626,944443		
31/10/2022	SALDO ATUAL	118.255,55			38.626,944443		38.626,944443

Resumo do mês

SALDO ANTERIOR	117.103,47
APLICAÇÕES (+)	0,00
RESGATES (-)	0,00
RENDIMENTO BRUTO (+)	1.152,08
IMPOSTO DE RENDA (-)	0,00
IOF (-)	0,00
RENDIMENTO LÍQUIDO	1.152,08
SALDO ATUAL =	118.255,55

Valor da Cota

30/09/2022	3,031652467
31/10/2022	3,061478185

Rentabilidade

No mês	0,9838
No ano	9,4517
Últimos 12 meses	11,2290

BB Previd RF IMAB 5+ - CNPJ: 13.327.340/0001-73

Data	Histórico	Valor	Valor IRPrej. Comp.	Valor IOF	Quantidade cotas	Valor cota	Saldo cotas
30/09/2022	SALDO ANTERIOR	1.086.448,87			311.387,197439		
31/10/2022	SALDO ATUAL	1.093.469,52			311.387,197439		311.387,197439

Resumo do mês

SALDO ANTERIOR	1.086.448,87
APLICAÇÕES (+)	0,00
RESGATES (-)	0,00
RENDIMENTO BRUTO (+)	7.020,65
IMPOSTO DE RENDA (-)	0,00
IOF (-)	0,00
RENDIMENTO LÍQUIDO	7.020,65
SALDO ATUAL =	1.093.469,52

Valor da Cota

30/09/2022	3,489060827
31/10/2022	3,511607191

Rentabilidade

No mês	0,6462
No ano	5,5005
Últimos 12 meses	9,8230

BB PREVID RF IDKA 2 - CNPJ: 13.322.205/0001-35

Documento Assinado Digitalmente por: FRANCISCO BARRETO DE MENEZES LEITE
Acesse em: https://etce.tce.pe.gov.br/epp/validaDoc.seam Código do documento: 9ec61c77-352e-46a8-a715-faf6aa28a0f0

Data	Histórico	Valor	Valor IRPrej. Comp.	Valor IOF	Quantidade cotas	Valor cota	Saldo cotas
30/09/2022	SALDO ANTERIOR	483.475,78			149.709,838902		
31/10/2022	SALDO ATUAL	492.440,55			149.709,838902		149.709,838902

Resumo do mês

SALDO ANTERIOR	483.475,78
APLICAÇÕES (+)	0,00
RESGATES (-)	0,00
RENDIMENTO BRUTO (+)	8.964,77
IMPOSTO DE RENDA (-)	0,00
IOF (-)	0,00
RENDIMENTO LÍQUIDO	8.964,77
SALDO ATUAL =	492.440,55

Valor da Cota

30/09/2022	3,229418857
31/10/2022	3,289299815

Rentabilidade

No mês	1,8542
No ano	8,7156
Últimos 12 meses	12,1429

Ações Globais Ativo - CNPJ: 39.255.695/0001-98

Data	Histórico	Valor	Valor IRPrej. Comp.	Valor IOF	Quantidade cotas	Valor cota	Saldo cotas
30/09/2022	SALDO ANTERIOR	629.745,22			633.705,430294		
31/10/2022	SALDO ATUAL	669.051,56			633.705,430294		633.705,430294

Resumo do mês

SALDO ANTERIOR	629.745,22
APLICAÇÕES (+)	0,00
RESGATES (-)	0,00
RENDIMENTO BRUTO (+)	39.306,34
IMPOSTO DE RENDA (-)	0,00
IOF (-)	0,00
RENDIMENTO LÍQUIDO	39.306,34
SALDO ATUAL =	669.051,56

Valor da Cota

30/09/2022	0,993750712
31/10/2022	1,055776914

Rentabilidade

No mês	6,2416
No ano	-15,4700
Últimos 12 meses	-13,6327

Transação efetuada com sucesso por: JB699105 FRANCISCO B M LEITE.

Serviço de Atendimento ao Consumidor - SAC 0800 729 0722

Ouvidoria BB 0800 729 5678
Para deficientes auditivos 0800 729 0088

Documento Assinado Digitalmente por: FRANCISCO BARRETO DE MENEZES LEITE
Acesse em: https://etce.tce.pe.gov.br/epp/validaDoc.seam Código do documento: 9ec61c77-352e-46a8-a715-faf6aa28a0f0

G332031111881609
03/11/2022 11:1

Consultas - Investimentos Fundos - Mensal

Cliente

Agência	1361-7
Conta	15527-6 IGAPREV IGARASSU PREV
Mês/ano referência	OUTUBRO/2022

BB Prev TP IPCA III - CNPJ: 19.303.795/0001-35

Data	Histórico	Valor	Valor IRPrej. Comp.	Valor IOF	Quantidade cotas	Valor cota	Saldo cotas
30/09/2022	SALDO ANTERIOR	404.513,67			154.114,933650		
31/10/2022	SALDO ATUAL	412.143,53			154.114,933650		154.114,933650

Resumo do mês

SALDO ANTERIOR	404.513,67
APLICAÇÕES (+)	0,00
RESGATES (-)	0,00
RENDIMENTO BRUTO (+)	7.629,86
IMPOSTO DE RENDA (-)	0,00
IOF (-)	0,00
RENDIMENTO LÍQUIDO	7.629,86
SALDO ATUAL =	412.143,53

Valor da Cota

30/09/2022	2,624753222
31/10/2022	2,674260821

Rentabilidade

No mês	1,8861
No ano	9,7507
Últimos 12 meses	12,7186

Transação efetuada com sucesso por: JB699105 FRANCISCO B M LEITE.

Serviço de Atendimento ao Consumidor - SAC 0800 729 0722

Ouvidoria BB 0800 729 5678
Para deficientes auditivos 0800 729 0088

Documento Assinado Digitalmente por: FRANCISCO BARRETO DE MENEZES LEITE
Acesse em: https://etcetce.pe.gov.br/epp/validaDoc.seam Código do documento: 9ec61c77-352e-46a8-a715-faf6aa28a0f0

Santander

Internet Banking

Extrato por Período – Fundos de Investimento

IGAPREV - IGARASSU PREVIDENCIA Agência: **4025** Conta Corrente: **45.000002.6**

Período de: 01/10/2022 **a:** 31/10/2022

Data/Hora: **03/11/2022 08:02h**

Administrador: BANCO SANTANDER (BRASIL) S.A.

CNPJ: 90.400.888/0001-42

Fundo: IBOVESPA ATIVO INST ACOES **- CNPJ:** 01.699.688/0001-02

Conta Fundo: Todas

Dta. Referência	Histórico	Ct. Fundo	Certificado	Dt. Aplic.	Vl. Cota	Qtde. Cotas	Valor Bruto	Vl. IR	Vl. IOF	Vl. Tx. Saída	Vl. Líquido
30/09/2022	saldo inicial	000000000	000000000	-	17,3917086	43.323,985957	753.478,13	0,00	0,00	0,00	753.478,13
31/10/2022	saldo final	000000000	000000000	-	18,2752430	43.323,985957	791.756,36	0,00	0,00	0,00	791.756,36

Totais

Valor aplicado:	0,00	**Valorização:**	38.278,23
Valor bruto resgatado:	0,00	**Rendimento tributado:**	0,00
Valor total IR:	0,00	**Valor antecipação de IR:**	0,00
Valor total IOF:	0,00	**Prejuízo compensado:**	0,00
Valor taxa saída:	0,00		

Outras informações

Valores bloqueados:	0,00	**Saldo líq. disponível:**	791.756,36
Valor líquido resgatado pendente de crédito em conta*:	0,00		
Valor aplicado pendente de conversão:	0,00		
Valor líquido resgatado pendente de conversão:**	0,00		

***O valor apresentado está contemplado na informação 'Valor Bruto Resgatado'.**

****O valor apresentado esta calculado com base no valor da cota da data da solicitação da operação e poderá sofrer alterações.**

Central de Atendimento Santander Empresarial
4004-2125 (Regiões Metropolitanas)
0800 726 2125 (Demais Localidades)
0800 723 5007 (Pessoas com deficiência auditiva ou de fala)

SAC - Atendimento 24h por dia, todos os dias.
0800 762 7777
0800 771 0401 (Pessoas com deficiência auditiva ou de fala)

Ouvidoria - Das 9h às 18h, de segunda a sexta-feira, exceto feriado.
0800 726 0322
0800 771 0301 (Pessoas com deficiência auditiva ou de fala)

Documento Assinado Digitalmente por: FRANCISCO BARRETO DE MENEZES LEITE
Acesse em: https://etce.tce.pe.gov.br/epp/validaDoc.seam Código do documento: 9ec61c77-3522-46a8-a71a-fafa6a28a0f0

Santander

Internet Banking

Documento Assinado Digitalmente por: FRANCISCO BARRETO DE MENEZES LEITE
Acesse em: https://etce.tce.pe.gov.br/epp/validaDoc.seam Código do documento: 9ec61c77-3518-46a8-a719-faf6a28a0f0

Extrato por Período – Fundos de Investimento

IGAPREV - IGARASSU PREVIDENCIA Agência: **4025** Conta Corrente: **45.000002.6**

Período de: 01/10/2022 **a:** 31/10/2022

Data/Hora: **03/11/2022 08:01h**

Administrador: BANCO SANTANDER (BRASIL) S.A.

CNPJ: 90.400.888/0001-42

Fundo: IMA-B PREMIUM, **- CNPJ:** 14.504.578/0001-90

Conta Fundo: Todas

Dta. Referência	Histórico	Ct. Fundo	Certificado	Dt. Aplic.	Vl. Cota	Qtde. Cotas	Valor Bruto	Vl. IR	Vl. IOF	Vl. Tx. Saída	Vl. Líquido
30/09/2022	saldo inicial	000000000	000000000	-	29,8697897	3.433,334888	102.552,99	0,00	0,00	0,00	102.552,99
31/10/2022	saldo final	000000000	000000000	-	30,2334758	3.433,334888	103.801,64	0,00	0,00	0,00	103.801,64

Totais

Valor aplicado:	0,00	**Valorização:**	1.248,65
Valor bruto resgatado:	0,00	**Rendimento tributado:**	0,00
Valor total IR:	0,00	**Valor antecipação de IR:**	0,00
Valor total IOF:	0,00	**Prejuízo compensado:**	0,00
Valor taxa saída:	0,00		

Outras informações

Valores bloqueados:	0,00	**Saldo líq. disponível:**	103.801,64
Valor líquido resgatado pendente de crédito em conta*:	0,00		
Valor aplicado pendente de conversão:	0,00		
Valor líquido resgatado pendente de conversão:**	0,00		

***O valor apresentado está contemplado na informação 'Valor Bruto Resgatado'.**

****O valor apresentado esta calculado com base no valor da cota da data da solicitação da operação e poderá sofrer alterações.**

Central de Atendimento Santander Empresarial
4004-2125 (Regiões Metropolitanas)
0800 726 2125 (Demais Localidades)
0800 723 5007 (Pessoas com deficiência auditiva ou de fala)

SAC - Atendimento 24h por dia, todos os dias.
0800 762 7777
0800 771 0401 (Pessoas com deficiência auditiva ou de fala)

Ouvidoria - Das 9h às 18h, de segunda a sexta-feira, exceto feriado.
0800 726 0322
0800 771 0301 (Pessoas com deficiência auditiva ou de fala)

Imprimir

Santander

Internet Banking

Extrato por Período – Fundos de Investimento

IGAPREV - IGARASSU PREVIDENCIA Agência: **4025** Conta Corrente: **45.000002.6**

Período de: 01/10/2022 **a:** 31/10/2022

Data/Hora: **03/11/2022 08:00h**

Administrador: BANCO SANTANDER (BRASIL) S.A.

CNPJ: 90.400.888/0001-42

Fundo: IRF-M 1 PRO, **- CNPJ:** 10.979.017/0001-96

Conta Fundo: Todas

Dta. Referência	Histórico	Ct. Fundo	Certificado	Dt. Aplic.	Vl. Cota	Qtde. Cotas	Valor Bruto	Vl. IR	Vl. IOF	Vl. Tx. Saída	Vl. Líquido
30/09/2022	saldo inicial	000000000	000000000	-	28,6983896	59.457,954670	1.706.347,47	0,00	0,00	0,00	1.706.347,47
31/10/2022	saldo final	000000000	000000000	-	28,9820321	59.457,954670	1.723.212,25	0,00	0,00	0,00	1.723.212,25

Totais

Valor aplicado:	0,00	**Valorização:**	16.864,78
Valor bruto resgatado:	0,00	**Rendimento tributado:**	0,00
Valor total IR:	0,00	**Valor antecipação de IR:**	0,00
Valor total IOF:	0,00	**Prejuízo compensado:**	0,00
Valor taxa saída:	0,00		

Outras informações

Valores bloqueados:	0,00	**Saldo líq. disponível:**	1.723.212,25
Valor líquido resgatado pendente de crédito em conta*:	0,00		
Valor aplicado pendente de conversão:	0,00		
Valor líquido resgatado pendente de conversão:**	0,00		

***O valor apresentado está contemplado na informação 'Valor Bruto Resgatado'.**

****O valor apresentado esta calculado com base no valor da cota da data da solicitação da operação e poderá sofrer alterações.**

Central de Atendimento Santander Empresarial
4004-2125 (Regiões Metropolitanas)
0800 726 2125 (Demais Localidades)
0800 723 5007 (Pessoas com deficiência auditiva ou de fala)

SAC - Atendimento 24h por dia, todos os dias.
0800 762 7777
0800 771 0401 (Pessoas com deficiência auditiva ou de fala)

Ouvidoria - Das 9h às 18h, de segunda a sexta-feira, exceto feriado.
0800 726 0322
0800 771 0301 (Pessoas com deficiência auditiva ou de fala)

Documento Assinado Digitalmente por: FRANCISCO BARRETO DE MENEZES LEITE
Acesse em: https://etce.tce.pe.gov.br/epp/validaDoc.seam Código do documento: 9ec61c77-3578-46a0-a71a-fafa6a28a0f0

Santander

Internet Banking

Documento Assinado Digitalmente por: FRANCISCO BARRETO DE MENEZES LEITE
Acesse em: https://etce.tce.pe.gov.br/epp/validaDoc.seam Código do documento: 9ec1c74-35e-46a8-871e-fa1b0aa8a0f0

Extrato por Período – Fundos de Investimento

IGAPREV - IGARASSU PREVIDENCIA Agência: **4025** Conta Corrente: **13.000095.5**

Período de: 01/10/2022 **a:** 31/10/2022

Data/Hora: **03/11/2022 07:51h**

Administrador: BANCO SANTANDER (BRASIL) S.A.

CNPJ: 90.400.888/0001-42

Fundo: RF CRESC INST ADVANCED, **- CNPJ:** 06.095.438/0001-87

Conta Fundo: Todas

Dta. Referência	Histórico	Ct. Fundo	Certificado	Dt. Aplic.	Vl. Cota	Qtde. Cotas	Valor Bruto	Vl. IR	Vl. IOF	Vl. Tx. Saída	Vl. Líquido
30/09/2022	saldo inicial	000000000	000000000	-	601,3428708	1.490,379887	896.229,30	0,00	0,00	0,00	896.229,30
11/10/2022	aplicacao	000000002	000001699	11/10/2022	603,5950006	2.485,110047	1.500.000,00	0,00	0,00	0,00	1.500.000,00
13/10/2022	resgate	000000002	000001699	11/10/2022	603,9317852	430,512198	260.000,00	0,00	0,00	0,00	260.000,00
25/10/2022	resgate	000000002	000001592	02/08/2022	606,4913742	437,282741	265.208,21	0,00	0,00	0,00	265.208,21
25/10/2022	resgate	000000002	000001608	05/08/2022	606,4913742	339,527340	205.920,40	0,00	0,00	0,00	205.920,40
25/10/2022	resgate	000000002	000001613	08/08/2022	606,4913742	118,772466	72.034,47	0,00	0,00	0,00	72.034,47
25/10/2022	resgate	000000002	000001625	12/08/2022	606,4913742	512,358566	310.741,05	0,00	0,00	0,00	310.741,05
25/10/2022	resgate	000000002	000001699	11/10/2022	606,4913742	2.054,597849	1.246.095,87	0,00	0,00	0,00	1.246.095,87
27/10/2022	aplicacao	000000002	000001702	27/10/2022	607,1680416	1.482,291456	900.000,00	0,00	0,00	0,00	900.000,00
31/10/2022	saldo final	000000000	000000000	-	607,8535533	1.564,730230	951.126,81	0,00	0,00	0,00	951.126,81

Totais

Valor aplicado:	2.400.000,00	**Valorização:**	14.897,51
Valor bruto resgatado:	2.360.000,00	**Rendimento tributado:**	0,00
Valor total IR:	0,00	**Valor antecipação de IR:**	0,00
Valor total IOF:	0,00	**Prejuízo compensado:**	0,00
Valor taxa saída:	0,00		

Outras informações

Valores bloqueados:	0,00	**Saldo líq. disponível:**	951.126,81
Valor líquido resgatado pendente de crédito em conta*:	0,00		
Valor aplicado pendente de conversão:	0,00		
Valor líquido resgatado pendente de conversão:**	0,00		

***O valor apresentado está contemplado na informação 'Valor Bruto Resgatado'.**

****O valor apresentado esta calculado com base no valor da cota da data da solicitação da operação e poderá sofrer alterações.**

Central de Atendimento Santander Empresarial
4004-2125 (Regiões Metropolitanas)
0800 726 2125 (Demais Localidades)
0800 723 5007 (Pessoas com deficiência auditiva ou de fala)

SAC - Atendimento 24h por dia, todos os dias.
0800 762 7777
0800 771 0401 (Pessoas com deficiência auditiva ou de fala)

Ouvidoria - Das 9h às 18h, de segunda a sexta-feira, exceto feriado.

0800 726 0322
0800 771 0301 (Pessoas com deficiência auditiva ou de fala)

Imprimir

Documento Assinado Digitalmente por: FRANCISCO BARRETO DE MENEZES LEITE
Acesse em: https://etce.tce.pe.gov.br/epp/validaDoc.seam Código do documento: 9ec61c77-352e-46a8-a715-faf6aa28a0f0

Santander

Internet Banking

Extrato por Período – Fundos de Investimento

IGAPREV - IGARASSU PREVIDENCIA Agência: **4025** Conta Corrente: **13.000104.2**

Período de: 01/10/2022 **a:** 31/10/2022

Data/Hora: **03/11/2022 07:56h**

Administrador: BANCO SANTANDER (BRASIL) S.A.

CNPJ: 90.400.888/0001-42

Fundo: IMA-B 5 PREMIUM, **- CNPJ:** 13.455.117/0001-01

Conta Fundo: Todas

Dta. Referência	Histórico	Ct. Fundo	Certificado	Dt. Aplic.	Vl. Cota	Qtde. Cotas	Valor Bruto	Vl. IR	Vl. IOF	Vl. Tx. Saída	Vl. Líquido
30/09/2022	saldo inicial	000000000	000000000	-	30,5454517	22.315,935553	681.650,32	0,00	0,00	0,00	681.650,32
17/10/2022	aplicacao	000000003	000000051	17/10/2022	30,7519910	325,182198	10.000,00	0,00	0,00	0,00	10.000,00
31/10/2022	saldo final	000000000	000000000	-	31,1240020	22.641,117751	704.682,18	0,00	0,00	0,00	704.682,18

Totais

Valor aplicado:	10.000,00	**Valorização:**	13.031,86
Valor bruto resgatado:	0,00	**Rendimento tributado:**	0,00
Valor total IR:	0,00	**Valor antecipação de IR:**	0,00
Valor total IOF:	0,00	**Prejuízo compensado:**	0,00
Valor taxa saída:	0,00		

Outras informações

Valores bloqueados:	0,00	**Saldo líq. disponível:**	704.682,18
Valor líquido resgatado pendente de crédito em conta*:	0,00		
Valor aplicado pendente de conversão:	0,00		
Valor líquido resgatado pendente de conversão:**	0,00		

***O valor apresentado está contemplado na informação 'Valor Bruto Resgatado'.**

****O valor apresentado esta calculado com base no valor da cota da data da solicitação da operação e poderá sofrer alterações.**

Central de Atendimento Santander Empresarial
4004-2125 (Regiões Metropolitanas)
0800 726 2125 (Demais Localidades)
0800 723 5007 (Pessoas com deficiência auditiva ou de fala)

SAC - Atendimento 24h por dia, todos os dias.
0800 762 7777
0800 771 0401 (Pessoas com deficiência auditiva ou de fala)

Ouvidoria - Das 9h às 18h, de segunda a sexta-feira, exceto feriado.
0800 726 0322
0800 771 0301 (Pessoas com deficiência auditiva ou de fala)

Imprimir

Documento Assinado Digitalmente por: FRANCISCO BARRETO DE MENEZES LEITE
Acesse em: https://etce.tce.pe.gov.br/epp/validaDoc.seam Código do documento: 9ec81c77-352e-4f8f-a7f5-fa1fa28a8f0

Santander

Internet Banking

Extrato por Período – Fundos de Investimento

IGAPREV - IGARASSU PREVIDENCIA Agência: **4025** Conta Corrente: **13.000104.2**

Período de: 01/10/2022 **a:** 31/10/2022

Data/Hora: **03/11/2022 07:54h**

Administrador: BANCO SANTANDER (BRASIL) S.A.

CNPJ: 90.400.888/0001-42

Fundo: IMA-B PREMIUM, **- CNPJ:** 14.504.578/0001-90

Conta Fundo: Todas

Dta. Referência	Histórico	Ct. Fundo	Certificado	Dt. Aplic.	Vl. Cota	Qtde. Cotas	Valor Bruto	Vl. IR	Vl. IOF	Vl. Tx. Saída	Vl. Líquido
30/09/2022	saldo inicial	000000000	000000000	-	29,8697897	28.188,659410	841.989,31	0,00	0,00	0,00	841.989,31
31/10/2022	saldo final	000000000	000000000	-	30,2334758	28.188,659410	852.241,14	0,00	0,00	0,00	852.241,14

Totais

Valor aplicado:	0,00	**Valorização:**	10.251,83
Valor bruto resgatado:	0,00	**Rendimento tributado:**	0,00
Valor total IR:	0,00	**Valor antecipação de IR:**	0,00
Valor total IOF:	0,00	**Prejuízo compensado:**	0,00
Valor taxa saída:	0,00		

Outras informações

Valores bloqueados:	0,00	**Saldo líq. disponível:**	852.241,14
Valor líquido resgatado pendente de crédito em conta*:	0,00		
Valor aplicado pendente de conversão:	0,00		
Valor líquido resgatado pendente de conversão:**	0,00		

***O valor apresentado está contemplado na informação 'Valor Bruto Resgatado'.**

****O valor apresentado esta calculado com base no valor da cota da data da solicitação da operação e poderá sofrer alterações.**

Central de Atendimento Santander Empresarial
4004-2125 (Regiões Metropolitanas)
0800 726 2125 (Demais Localidades)
0800 723 5007 (Pessoas com deficiência auditiva ou de fala)

SAC - Atendimento 24h por dia, todos os dias.
0800 762 7777
0800 771 0401 (Pessoas com deficiência auditiva ou de fala)

Ouvidoria - Das 9h às 18h, de segunda a sexta-feira, exceto feriado.
0800 726 0322
0800 771 0301 (Pessoas com deficiência auditiva ou de fala)

Documento Assinado Digitalmente por: FRANCISCO BARRETO DE MENEZES LEITE
Acesse em: https://etce.tce.pe.gov.br/epp/validaDoc.seam Código do documento: 9ec61c77-3538-46a0-a71f-faf6a28a0f0

Santander

Internet Banking

Extrato por Período – Fundos de Investimento

IGAPREV - IGARASSU PREVIDENCIA Agência: **4025** Conta Corrente: **13.000104.2**

Período de: 01/10/2022 **a:** 31/10/2022

Data/Hora: **03/11/2022 07:54h**

Administrador: BANCO SANTANDER (BRASIL) S.A.

CNPJ: 90.400.888/0001-42

Fundo: RF CRESC INST ADVANCED, **- CNPJ:** 06.095.438/0001-87

Conta Fundo: Todas

Dta. Referência	Histórico	Ct. Fundo	Certificado	Dt. Aplic.	Vl. Cota	Qtde. Cotas	Valor Bruto	Vl. IR	Vl. IOF	Vl. Tx. Saída	Vl. Líquido
30/09/2022	saldo inicial	000000000	000000000	-	601,3428708	1.756,674493	1.056.363,61	0,00	0,00	0,00	1.056.363,61
31/10/2022	saldo final	000000000	000000000	-	607,8535533	1.756,674493	1.067.800,77	0,00	0,00	0,00	1.067.800,77

Totais

Valor aplicado:	0,00	**Valorização:**	11.437,16
Valor bruto resgatado:	0,00	**Rendimento tributado:**	0,00
Valor total IR:	0,00	**Valor antecipação de IR:**	0,00
Valor total IOF:	0,00	**Prejuízo compensado:**	0,00
Valor taxa saída:	0,00		

Outras informações

Valores bloqueados:	0,00	**Saldo líq. disponível:**	1.067.800,77
Valor líquido resgatado pendente de crédito em conta*:	0,00		
Valor aplicado pendente de conversão:	0,00		
Valor líquido resgatado pendente de conversão:**	0,00		

***O valor apresentado está contemplado na informação 'Valor Bruto Resgatado'.**

****O valor apresentado esta calculado com base no valor da cota da data da solicitação da operação e poderá sofrer alterações.**

Central de Atendimento Santander Empresarial
4004-2125 (Regiões Metropolitanas)
0800 726 2125 (Demais Localidades)
0800 723 5007 (Pessoas com deficiência auditiva ou de fala)

SAC - Atendimento 24h por dia, todos os dias.
0800 762 7777
0800 771 0401 (Pessoas com deficiência auditiva ou de fala)

Ouvidoria - Das 9h às 18h, de segunda a sexta-feira, exceto feriado.
0800 726 0322
0800 771 0301 (Pessoas com deficiência auditiva ou de fala)

Imprimir

Documento Assinado Digitalmente por: FRANCISCO BARRETO DE MENEZES LEITE
Acesse em: https://etce.tce.pe.gov.br/epp/validaDoc.seam Código do documento: 9ec61c77-357e-46a8-a71a-afa6a28a0f0

Santander

Internet Banking

Documento Assinado Digitalmente por: FRANCISCO BARRETO DE MENEZES LEITE
Acesse em: https://etce.tce.pe.gov.br/epp/validaDoc.seam Código do documento: 9ec61c77-3578-46a0-a710-faf6a28a0f0

Extrato por Período – Fundos de Investimento

IGAPREV - IGARASSU PREVIDENCIA Agência: **4025** Conta Corrente: **45.000002.6**

Período de: 01/10/2022 **a:** 31/10/2022

Data/Hora: **03/11/2022 07:59h**

Administrador: BANCO SANTANDER (BRASIL) S.A.

CNPJ: 90.400.888/0001-42

Fundo: IMA-B 5 PREMIUM, **- CNPJ:** 13.455.117/0001-01

Conta Fundo: Todas

Dta. Referência	Histórico	Ct. Fundo	Certificado	Dt. Aplic.	Vl. Cota	Qtde. Cotas	Valor Bruto	Vl. IR	Vl. IOF	Vl. Tx. Saída	Vl. Líquido
30/09/2022	saldo inicial	000000000	000000000	-	30,5454517	83.516,279488	2.551.042,36	0,00	0,00	0,00	2.551.042,36
31/10/2022	saldo final	000000000	000000000	-	31,1240020	83.516,279488	2.599.360,74	0,00	0,00	0,00	2.599.360,74

Totais

Valor aplicado:	0,00	**Valorização:**	48.318,38
Valor bruto resgatado:	0,00	**Rendimento tributado:**	0,00
Valor total IR:	0,00	**Valor antecipação de IR:**	0,00
Valor total IOF:	0,00	**Prejuízo compensado:**	0,00
Valor taxa saída:	0,00		

Outras informações

Valores bloqueados:	0,00	**Saldo líq. disponível:**	2.599.360,74
Valor líquido resgatado pendente de crédito em conta*:	0,00		
Valor aplicado pendente de conversão:	0,00		
Valor líquido resgatado pendente de conversão:**	0,00		

***O valor apresentado está contemplado na informação 'Valor Bruto Resgatado'.**

****O valor apresentado esta calculado com base no valor da cota da data da solicitação da operação e poderá sofrer alterações.**

Central de Atendimento Santander Empresarial
4004-2125 (Regiões Metropolitanas)
0800 726 2125 (Demais Localidades)
0800 723 5007 (Pessoas com deficiência auditiva ou de fala)

SAC - Atendimento 24h por dia, todos os dias.
0800 762 7777
0800 771 0401 (Pessoas com deficiência auditiva ou de fala)

Ouvidoria - Das 9h às 18h, de segunda a sexta-feira, exceto feriado.
0800 726 0322
0800 771 0301 (Pessoas com deficiência auditiva ou de fala)

Imprimir

G337051115044070C
05/12/2022 11:2

Investimentos - Investimentos Fundos - Mensal

Cliente

Agência	1361-7
Conta	15527-6 IGAPREV IGARASSU PREV
Mês/ano referência	NOVEMBRO/2022

BB Prev TP IPCA III - CNPJ: 19.303.795/0001-35

Data	Histórico	Valor	Valor IRPrej. Comp.	Valor IOF	Quantidade cotas	Valor cota	Saldo cotas
31/10/2022	SALDO ANTERIOR	412.143,53			154.114,933650		
30/11/2022	SALDO ATUAL	410.043,67			154.114,933650		154.114,933650

Resumo do mês

SALDO ANTERIOR	412.143,53
APLICAÇÕES (+)	0,00
RESGATES (-)	0,00
RENDIMENTO BRUTO (-)	-2.099,86
IMPOSTO DE RENDA (-)	0,00
IOF (-)	0,00
RENDIMENTO LÍQUIDO	-2.099,86
SALDO ATUAL =	410.043,67

Valor da Cota

31/10/2022	2,674260821
30/11/2022	2,660635512

Rentabilidade

No mês	-0,5094
No ano	9,1915
Últimos 12 meses	9,9162

Transação efetuada com sucesso por: JB699105 FRANCISCO B M LEITE.

Serviço de Atendimento ao Consumidor - SAC 0800 729 0722

Ouvidoria BB 0800 729 5678
Para deficientes auditivos 0800 729 0088

Documento Assinado Digitalmente por: FRANCISCO BARRETO DE MENEZES LEITE
Acesse em: https://etcetce.pe.gov.br/epp/validaDoc.seam Código do documento: 9ec61c77-352e-46a8-a715-faf6aa28a0f0

G337051115044076
05/12/2022 11:1

Investimentos - Investimentos Fundos - Mensal

Cliente

Agência	1361-7
Conta	53041-7 IGAPREVI FUNDOS PREVIDENC
Mês/ano referência	NOVEMBRO/2022

PREVID RF IMA-B 5 - CNPJ: 3.543.447/0001-03

Data	Histórico	Valor	Valor IRPrej. Comp.	Valor IOF	Quantidade cotas	Valor cota	Saldo cotas
31/10/2022	SALDO ANTERIOR	1.169.640,41			49.883,535865		
30/11/2022	SALDO ATUAL	1.165.340,09			49.883,535865		49.883,535865

Resumo do mês

SALDO ANTERIOR	1.169.640,41
APLICAÇÕES (+)	0,00
RESGATES (-)	0,00
RENDIMENTO BRUTO (-)	-4.300,32
IMPOSTO DE RENDA (-)	0,00
IOF (-)	0,00
RENDIMENTO LÍQUIDO	-4.300,32
SALDO ATUAL =	1.165.340,09

Valor da Cota

31/10/2022	23,447423781
30/11/2022	23,361216766

Rentabilidade

No mês	-0,3676
No ano	8,5224
Últimos 12 meses	9,3495

BB PREVID IMA-B TP - CNPJ: 7.442.078/0001-05

Data	Histórico	Valor	Valor IRPrej. Comp.	Valor IOF	Quantidade cotas	Valor cota	Saldo cotas
31/10/2022	SALDO ANTERIOR	1.954.269,05			283.022,091460		
30/11/2022	SALDO ATUAL	1.938.645,20			283.022,091460		283.022,091460

Resumo do mês

SALDO ANTERIOR	1.954.269,05
APLICAÇÕES (+)	0,00
RESGATES (-)	0,00
RENDIMENTO BRUTO (-)	-15.623,85
IMPOSTO DE RENDA (-)	0,00
IOF (-)	0,00
RENDIMENTO LÍQUIDO	-15.623,85
SALDO ATUAL =	1.938.645,20

Valor da Cota

31/10/2022	6,905005323
30/11/2022	6,849801704

Rentabilidade

No mês	-0,7994
No ano	6,3251
Últimos 12 meses	6,5414

Ações Governança - CNPJ: 10.418.335/0001-88

Data	Histórico	Valor	Valor IRPrej. Comp.	Valor IOF	Quantidade cotas	Valor cota	Saldo cotas
31/10/2022	SALDO ANTERIOR	293.388,96			96.341,392181		
30/11/2022	SALDO ATUAL	282.035,62			96.341,392181		96.341,392181

Resumo do mês

SALDO ANTERIOR	293.388,96
APLICAÇÕES (+)	0,00

Documento Assinado Digitalmente por: FRANCISCO BARRETO DE MENEZES LEITE
Acesse em: https://etcetce.pe.gov.br/epp/validaDoc.seam Código do documento: 9ec61c77-352e-46a8-a715-faf6aa28a0f0

RESGATES (-)	0,00
RENDIMENTO BRUTO (-)	-11.353,34
IMPOSTO DE RENDA (-)	0,00
IOF (-)	0,00
RENDIMENTO LÍQUIDO	-11.353,34
SALDO ATUAL =	282.035,62

Valor da Cota

31/10/2022	3,045305339
30/11/2022	2,927460478

Rentabilidade

No mês	-3,8697
No ano	5,1843
Últimos 12 meses	8,8015

BB Previd RF IRF-M1 - CNPJ: 11.328.882/0001-35

Data	Histórico	Valor	Valor IRPrej. Comp.	Valor IOF	Quantidade cotas	Valor cota	Saldo cotas
31/10/2022	SALDO ANTERIOR	118.255,55			38.626,944443		
30/11/2022	SALDO ATUAL	119.336,60			38.626,944443		38.626,944443

Resumo do mês

SALDO ANTERIOR	118.255,55
APLICAÇÕES (+)	0,00
RESGATES (-)	0,00
RENDIMENTO BRUTO (+)	1.081,05
IMPOSTO DE RENDA (-)	0,00
IOF (-)	0,00
RENDIMENTO LÍQUIDO	1.081,05
SALDO ATUAL =	119.336,60

Valor da Cota

31/10/2022	3,061478185
30/11/2022	3,089465288

Rentabilidade

No mês	0,9141
No ano	10,4523
Últimos 12 meses	11,3850

BB Previd RF IMAB 5+ - CNPJ: 13.327.340/0001-73

Data	Histórico	Valor	Valor IRPrej. Comp.	Valor IOF	Quantidade cotas	Valor cota	Saldo cotas
31/10/2022	SALDO ANTERIOR	1.093.469,52			311.387,197439		
30/11/2022	SALDO ATUAL	1.079.829,80			311.387,197439		311.387,197439

Resumo do mês

SALDO ANTERIOR	1.093.469,52
APLICAÇÕES (+)	0,00
RESGATES (-)	0,00
RENDIMENTO BRUTO (-)	-13.639,72
IMPOSTO DE RENDA (-)	0,00
IOF (-)	0,00
RENDIMENTO LÍQUIDO	-13.639,72
SALDO ATUAL =	1.079.829,80

Valor da Cota

31/10/2022	3,511607191
30/11/2022	3,467804100

Rentabilidade

No mês	-1,2473
No ano	4,1845
Últimos 12 meses	3,8444

BB PREVID RF IDKA 2 - CNPJ: 13.322.205/0001-35

Documento Assinado Digitalmente por: FRANCISCO BARRETO DE MENEZES LEITE
Acesse em: https://etce.tce.pe.gov.br/epp/validaDoc.seam Código do documento: 9ec61c77-352e-46a8-a715-faf6aa28a0f0

Data	Histórico	Valor	Valor IRPrej. Comp.	Valor IOF	Quantidade cotas	Valor cota	Saldo cotas
31/10/2022	SALDO ANTERIOR	492.440,55			149.709,838902		
30/11/2022	SALDO ATUAL	489.222,47			149.709,838902		149.709,838902

Resumo do mês

SALDO ANTERIOR	492.440,55
APLICAÇÕES (+)	0,00
RESGATES (-)	0,00
RENDIMENTO BRUTO (-)	-3.218,08
IMPOSTO DE RENDA (-)	0,00
IOF (-)	0,00
RENDIMENTO LÍQUIDO	-3.218,08
SALDO ATUAL =	489.222,47

Valor da Cota

31/10/2022	3,289299815
30/11/2022	3,267804416

Rentabilidade

No mês	-0,6534
No ano	8,0051
Últimos 12 meses	8,7678

Ações Globais Ativo - CNPJ: 39.255.695/0001-98

Data	Histórico	Valor	Valor IRPrej. Comp.	Valor IOF	Quantidade cotas	Valor cota	Saldo cotas
31/10/2022	SALDO ANTERIOR	669.051,56			633.705,430294		
30/11/2022	SALDO ATUAL	716.449,78			633.705,430294		633.705,430294

Resumo do mês

SALDO ANTERIOR	669.051,56
APLICAÇÕES (+)	0,00
RESGATES (-)	0,00
RENDIMENTO BRUTO (+)	47.398,22
IMPOSTO DE RENDA (-)	0,00
IOF (-)	0,00
RENDIMENTO LÍQUIDO	47.398,22
SALDO ATUAL =	716.449,78

Valor da Cota

31/10/2022	1,055776914
30/11/2022	1,130572265

Rentabilidade

No mês	7,0843
No ano	-9,4816
Últimos 12 meses	-5,3375

Transação efetuada com sucesso por: JB699105 FRANCISCO B M LEITE.

Serviço de Atendimento ao Consumidor - SAC 0800 729 0722

Ouvidoria BB 0800 729 5678
Para deficientes auditivos 0800 729 0088

Documento Assinado Digitalmente por: FRANCISCO BARRETO DE MENEZES LEITE
Acesse em: https://etce.tce.pe.gov.br/epp/validaDoc.seam Código do documento: 9ec61c77-352e-46a8-a715-faf6aa28a0f0

Extrato por Período – Fundos de Investimento

IGAPREV - IGARASSU PREVIDENCIA | Agência: **4025** | Conta Corrente: **13.000095.5**

Período de: 01/11/2022 **a:** 30/11/2022
Data/Hora: **05/12/2022 09:49h**

Administrador: BANCO SANTANDER (BRASIL) S.A.

CNPJ: 90.400.888/0001-42

Fundo: RF CRESC INST ADVANCED, **- CNPJ:** 06.095.438/0001-87

Conta Fundo: Todas

Dta. Referência	Histórico	Ct. Fundo	Certificado	Dt. Aplic.	Vl. Cota	Qtde. Cotas	Valor Bruto	Vl. IR	Vl. IOF	Vl. Tx. Saída	Vl. Líquido
31/10/2022	saldo inicial	000000000	000000000	-	607,8535533	1.564,730230	951.126,81	0,00	0,00	0,00	951.126,81
03/11/2022	resgate	000000002	000001702	27/10/2022	608,4612996	580,151935	353.000,00	0,00	0,00	0,00	353.000,00
04/11/2022	resgate	000000002	000001702	27/10/2022	608,8345732	164,248229	100.000,00	0,00	0,00	0,00	100.000,00
11/11/2022	aplicacao	000000002	000001712	11/11/2022	609,6401706	2.460,467785	1.500.000,00	0,00	0,00	0,00	1.500.000,00
22/11/2022	aplicacao	000000002	000001727	22/11/2022	611,3688072	130,853912	80.000,00	0,00	0,00	0,00	80.000,00
23/11/2022	aplicacao	000000002	000001739	23/11/2022	611,5390022	1,323546	809,40	0,00	0,00	0,00	809,40
25/11/2022	resgate	000000002	000001566	29/04/2022	612,3102374	9,610941	5.884,87	0,00	0,00	0,00	5.884,87
25/11/2022	resgate	000000002	000001592	02/08/2022	612,3102374	72,827833	44.593,22	0,00	0,00	0,00	44.593,22
25/11/2022	resgate	000000002	000001702	27/10/2022	612,3102374	737,891292	451.818,39	0,00	0,00	0,00	451.818,39
25/11/2022	resgate	000000002	000001712	11/11/2022	612,3102374	2.460,467785	1.506.569,61	0,00	0,00	0,00	1.506.569,61
25/11/2022	resgate	000000002	000001727	22/11/2022	612,3102374	130,853912	80.123,18	0,00	0,00	0,00	80.123,18
25/11/2022	resgate	000000002	000001739	23/11/2022	612,3102374	1,323546	810,42	0,00	0,00	0,00	810,42
29/11/2022	aplicacao	000000002	000001740	29/11/2022	613,2943076	1.793,592386	1.100.000,00	0,00	0,00	0,00	1.100.000,00
30/11/2022	antecipacao de ir	000000002	000001740	29/11/2022	613,6843194	0	0,00	0,00	0,00	0,00	0,00
30/11/2022	aplicacao	000000002	000001756	30/11/2022	613,6843194	162,950229	100.000,00	0,00	0,00	0,00	100.000,00
30/11/2022	saldo final	000000000	000000000	-	613,6843194	1.956,542615	1.200.699,52	0,00	0,00	0,00	1.200.699,52

Documento Assinado Digitalmente por: FRANCISCO BARRETO DE MENEZES LEITE
Acesse em: https://etce.tce.pe.gov.br/epp/validaDoc.seam Código do documento: 9ec61c77-352e-46a8-a715-faf6aa28a0f0

Totais

Valor aplicado:	2.780.809,40	**Valorização:**	11.563,00
Valor bruto resgatado:	2.542.799,69	**Rendimento tributado:**	0,00
Valor total IR:	0,00	**Valor antecipação de IR:**	0,00
Valor total IOF:	0,00	**Prejuízo compensado:**	0,00
Valor taxa saída:	0,00		

Outras informações

Valores bloqueados:	0,00	**Saldo líq. disponível:**	1.200.699,52
Valor líquido resgatado pendente de crédito em conta*:	0,00		
Valor aplicado pendente de conversão:	0,00		
Valor líquido resgatado pendente de conversão:**	0,00		

***O valor apresentado está contemplado na informação 'Valor Bruto Resgatado'.**

****O valor apresentado esta calculado com base no valor da cota da data da solicitação da operação e poderá sofrer alterações.**

Central de Atendimento Santander Empresarial
4004-2125 (Regiões Metropolitanas)
0800 726 2125 (Demais Localidades)
0800 723 5007 (Pessoas com deficiência auditiva ou de fala)

SAC - Atendimento 24h por dia, todos os dias.
0800 762 7777
0800 771 0401 (Pessoas com deficiência auditiva ou de fala)

Ouvidoria - Das 9h às 18h, de segunda a sexta-feira, exceto feriado.
0800 726 0322
0800 771 0301 (Pessoas com deficiência auditiva ou de fala)

Documento Assinado Digitalmente por: FRANCISCO BARRETO DE MENEZES LEITE
Acesse em: https://etce.tce.pe.gov.br/epp/validaDoc.seam Código do documento: 9ec61c77-352e-46a8-a715-faf6aa28a0f0

Extrato por Período – Fundos de Investimento

IGAPREV - IGARASSU PREVIDENCIA | Agência: **4025** | Conta Corrente: **13.000104.2**

Período de: 01/11/2022 **a:** 30/11/2022
Data/Hora: **05/12/2022 09:54h**

Administrador: BANCO SANTANDER (BRASIL) S.A.

CNPJ: 90.400.888/0001-42

Fundo: IMA-B 5 PREMIUM, **- CNPJ:** 13.455.117/0001-01

Conta Fundo: Todas

Dta. Referência	Histórico	Ct. Fundo	Certificado	Dt. Aplic.	Vl. Cota	Qtde. Cotas	Valor Bruto	Vl. IR	Vl. IOF	Vl. Tx. Saída	Vl. Líquido
31/10/2022	saldo inicial	000000000	000000000	-	31,1240020	22.641,117751	704.682,18	0,00	0,00	0,00	704.682,18
30/11/2022	antecipacao de ir	000000003	000000014	27/04/2022	31,0173538	0	0,00	0,00	0,00	0,00	0,00
30/11/2022	antecipacao de ir	000000003	000000024	18/07/2022	31,0173538	0	0,00	0,00	0,00	0,00	0,00
30/11/2022	antecipacao de ir	000000003	000000034	02/08/2022	31,0173538	0	0,00	0,00	0,00	0,00	0,00
30/11/2022	antecipacao de ir	000000003	000000044	14/09/2022	31,0173538	0	0,00	0,00	0,00	0,00	0,00
30/11/2022	antecipacao de ir	000000003	000000051	17/10/2022	31,0173538	0	0,00	0,00	0,00	0,00	0,00
30/11/2022	saldo final	000000000	000000000	-	31,0173538	22.641,117751	702.267,54	0,00	0,00	0,00	702.267,54

Totais

Valor aplicado:	0,00	**Valorização:**	-2.414,64
Valor bruto resgatado:	0,00	**Rendimento tributado:**	0,00
Valor total IR:	0,00	**Valor antecipação de IR:**	0,00
Valor total IOF:	0,00	**Prejuízo compensado:**	0,00
Valor taxa saída:	0,00		

Outras informações

Valores bloqueados: 0,00

Valor líquido resgatado pendente de crédito em conta*: 0,00

Saldo líq. disponível:

Documento Assinado Digitalmente por: FRANCISCO BARRETO DE MENEZES LEITE
Acesse em: https://etce.tce.pe.gov.br/appvalidaDoc.seam Código do documento: 9ec61c77-82ce-46a8-a715-faf6aa28a0f0

Valor aplicado pendente de conversão:	0,00
Valor líquido resgatado pendente de conversão:**	0,00

***O valor apresentado está contemplado na informação 'Valor Bruto Resgatado'.**

****O valor apresentado esta calculado com base no valor da cota da data da solicitação da operação e poderá sofrer alterações.**

Central de Atendimento Santander Empresarial
4004-2125 (Regiões Metropolitanas)
0800 726 2125 (Demais Localidades)
0800 723 5007 (Pessoas com deficiência auditiva ou de fala)

SAC - Atendimento 24h por dia, todos os dias.
0800 762 7777
0800 771 0401 (Pessoas com deficiência auditiva ou de fala)

Ouvidoria - Das 9h às 18h, de segunda a sexta-feira, exceto feriado.
0800 726 0322
0800 771 0301 (Pessoas com deficiência auditiva ou de fala)

Documento Assinado Digitalmente por: FRANCISCO BARRETO DE MENEZES LEITE
Acesse em: https://etce.tce.pe.gov.br/epp/validaDoc.seam Código do documento: 9ec61c77-352e-46a8-a715-faf6aa28a0f0

Extrato por Período – Fundos de Investimento

IGAPREV - IGARASSU PREVIDENCIA | Agência: **4025** | Conta Corrente: **13.000104.2**

Período de: 01/11/2022 **a:** 30/11/2022
Data/Hora: **05/12/2022 09:25h**

Administrador: BANCO SANTANDER (BRASIL) S.A.

CNPJ: 90.400.888/0001-42

Fundo: IMA-B PREMIUM, **- CNPJ:** 14.504.578/0001-90

Conta Fundo: Todas

Dta. Referência	Histórico	Ct. Fundo	Certificado	Dt. Aplic.	Vl. Cota	Qtde. Cotas	Valor Bruto	Vl. IR	Vl. IOF	Vl. Tx. Saída	Vl. Líquido
31/10/2022	saldo inicial	000000000	000000000	-	30,2334758	28.188,659410	852.241,14	0,00	0,00	0,00	852.241,14
30/11/2022	antecipacao de ir	000000005	000000014	18/12/2018	29,9867826	0	0,00	0,00	0,00	0,00	0,00
30/11/2022	antecipacao de ir	000000005	000000027	10/01/2019	29,9867826	0	0,00	0,00	0,00	0,00	0,00
30/11/2022	saldo final	000000000	000000000	-	29,9867826	28.188,659410	845.287,19	0,00	0,00	0,00	845.287,19

Totais

Valor aplicado:	0,00	**Valorização:**	-6.953,95
Valor bruto resgatado:	0,00	**Rendimento tributado:**	0,00
Valor total IR:	0,00	**Valor antecipação de IR:**	0,00
Valor total IOF:	0,00	**Prejuízo compensado:**	0,00
Valor taxa saída:	0,00		

Outras informações

Valores bloqueados:	0,00	**Saldo líq. disponível:**	845.287,19
Valor líquido resgatado pendente de crédito em conta*:	0,00		
Valor aplicado pendente de conversão:	0,00		
Valor líquido resgatado pendente de conversão:**	0,00		

Documento Assinado Digitalmente por: FRANCISCO BARRETO DE MENEZES LEITE
Acesse em: https://etce.tce.pe.gov.br/epp/validaDoc.seam Código do documento: 9ec61c77-352e-46a8-a715-faf6aa28a0f0

***O valor apresentado está contemplado na informação 'Valor Bruto Resgatado'.**

****O valor apresentado esta calculado com base no valor da cota da data da solicitação da operação e poderá sofrer alterações.**

Central de Atendimento Santander Empresarial
4004-2125 (Regiões Metropolitanas)
0800 726 2125 (Demais Localidades)
0800 723 5007 (Pessoas com deficiência auditiva ou de fala)

SAC - Atendimento 24h por dia, todos os dias.
0800 762 7777
0800 771 0401 (Pessoas com deficiência auditiva ou de fala)

Ouvidoria - Das 9h às 18h, de segunda a sexta-feira, exceto feriado.
0800 726 0322
0800 771 0301 (Pessoas com deficiência auditiva ou de fala)

Documento Assinado Digitalmente por: FRANCISCO BARRETO DE MENEZES LEITE
Acesse em: https://etce.tce.pe.gov.br/epp/validaDoc.seam Código do documento: 9ec61c77-352e-46a8-a715-faf6aa28a0f0

Extrato por Período – Fundos de Investimento

IGAPREV - IGARASSU PREVIDENCIA | Agência: **4025** | Conta Corrente: **13.000104.2**

Período de: 01/11/2022 **a:** 30/11/2022
Data/Hora: **05/12/2022 09:25h**

Administrador: BANCO SANTANDER (BRASIL) S.A.

CNPJ: 90.400.888/0001-42

Fundo: RF CRESC INST ADVANCED, **- CNPJ:** 06.095.438/0001-87

Conta Fundo: Todas

Dta. Referência	Histórico	Ct. Fundo	Certificado	Dt. Aplic.	Vl. Cota	Qtde. Cotas	Valor Bruto	Vl. IR	Vl. IOF	Vl. Tx. Saída	Vl. Líquido
31/10/2022	saldo inicial	000000000	000000000	-	607,8535533	1.756,674493	1.067.800,77	0,00	0,00	0,00	1.067.800,77
29/11/2022	resgate	000000001	000000291	11/03/2020	613,2943076	62,989644	38.631,19	0,00	0,00	0,00	38.631,19
29/11/2022	resgate	000000001	000000302	17/03/2020	613,2943076	18,537291	11.368,81	0,00	0,00	0,00	11.368,81
30/11/2022	antecipacao de ir	000000001	000000010	17/01/2014	613,6843194	0	0,00	0,00	0,00	0,00	0,00
30/11/2022	antecipacao de ir	000000001	000000033	24/05/2016	613,6843194	0	0,00	0,00	0,00	0,00	0,00
30/11/2022	antecipacao de ir	000000001	000000057	29/09/2016	613,6843194	0	0,00	0,00	0,00	0,00	0,00
30/11/2022	antecipacao de ir	000000001	000000062	20/10/2016	613,6843194	0	0,00	0,00	0,00	0,00	0,00
30/11/2022	antecipacao de ir	000000001	000000074	16/11/2016	613,6843194	0	0,00	0,00	0,00	0,00	0,00
30/11/2022	antecipacao de ir	000000001	000000083	05/12/2016	613,6843194	0	0,00	0,00	0,00	0,00	0,00
30/11/2022	antecipacao de ir	000000001	000000102	16/03/2017	613,6843194	0	0,00	0,00	0,00	0,00	0,00
30/11/2022	antecipacao de ir	000000001	000000291	11/03/2020	613,6843194	0	0,00	0,00	0,00	0,00	0,00
30/11/2022	antecipacao de ir	000000005	000000019	15/10/2021	613,6843194	0	0,00	0,00	0,00	0,00	0,00
30/11/2022	antecipacao de ir	000000005	000000026	29/12/2021	613,6843194	0	0,00	0,00	0,00	0,00	0,00
30/11/2022	antecipacao de ir	000000005	000000032	30/12/2021	613,6843194	0	0,00	0,00	0,00	0,00	0,00
30/11/2022	saldo final	000000000	000000000	-	613,6843194	1.675,147558	1.028.011,75	0,00	0,00	0,00	1.028.011,75

Totais

Documento Assinado Digitalmente por: FRANCISCO BARRETO DE MENEZES LEITE
Acesse em: https://etce.tce.pe.gov.br/epp/validaDoc.seam Código do documento: 9ec61c77-352e-46a8-a715-faf6aa28a0f0

Valor aplicado:	0,00	**Valorização:**	10.210,98
Valor bruto resgatado:	50.000,00	**Rendimento tributado:**	0,00
Valor total IR:	0,00	**Valor antecipação de IR:**	0,00
Valor total IOF:	0,00	**Prejuízo compensado:**	0,00
Valor taxa saída:	0,00		

Outras informações

Valores bloqueados:	0,00	**Saldo líq. disponível:**	1.028.011,75
Valor líquido resgatado pendente de crédito em conta*:	0,00		
Valor aplicado pendente de conversão:	0,00		
Valor líquido resgatado pendente de conversão:**	0,00		

***O valor apresentado está contemplado na informação 'Valor Bruto Resgatado'.**

****O valor apresentado esta calculado com base no valor da cota da data da solicitação da operação e poderá sofrer alterações.**

Central de Atendimento Santander Empresarial
4004-2125 (Regiões Metropolitanas)
0800 726 2125 (Demais Localidades)
0800 723 5007 (Pessoas com deficiência auditiva ou de fala)

SAC - Atendimento 24h por dia, todos os dias.
0800 762 7777
0800 771 0401 (Pessoas com deficiência auditiva ou de fala)

Ouvidoria - Das 9h às 18h, de segunda a sexta-feira, exceto feriado.
0800 726 0322
0800 771 0301 (Pessoas com deficiência auditiva ou de fala)

Documento Assinado Digitalmente por: FRANCISCO BARRETO DE MENEZES LEITE
Acesse em: https://etce.tce.pe.gov.br/epp/validaDoc.seam Código do documento: 9ec61c77-352e-46a8-a715-faf6aa28a0f0

Extrato por Período – Fundos de Investimento

IGAPREV - IGARASSU PREVIDENCIA | Agência: **4025** | Conta Corrente: **45.000002.6**

Período de: 01/11/2022 **a:** 30/11/2022
Data/Hora: **05/12/2022 10:05h**

Administrador: BANCO SANTANDER (BRASIL) S.A.

CNPJ: 90.400.888/0001-42

Fundo: IMA-B PREMIUM, **- CNPJ:** 14.504.578/0001-90

Conta Fundo: Todas

Dta. Referência	Histórico	Ct. Fundo	Certificado	Dt. Aplic.	Vl. Cota	Qtde. Cotas	Valor Bruto	Vl. IR	Vl. IOF	Vl. Tx. Saída	Vl. Líquido
31/10/2022	saldo inicial	000000000	000000000	-	30,2334758	3.433,334888	103.801,64	0,00	0,00	0,00	103.801,64
30/11/2022	antecipacao de ir	000000002	000000052	11/04/2019	29,9867826	0	0,00	0,00	0,00	0,00	0,00
30/11/2022	saldo final	000000000	000000000	-	29,9867826	3.433,334888	102.954,66	0,00	0,00	0,00	102.954,66

Totais

Valor aplicado:	0,00	**Valorização:**	-846,98
Valor bruto resgatado:	0,00	**Rendimento tributado:**	0,00
Valor total IR:	0,00	**Valor antecipação de IR:**	0,00
Valor total IOF:	0,00	**Prejuízo compensado:**	0,00
Valor taxa saída:	0,00		

Outras informações

Valores bloqueados:	0,00	**Saldo líq. disponível:**	102.954,66
Valor líquido resgatado pendente de crédito em conta*:	0,00		
Valor aplicado pendente de conversão:	0,00		
Valor líquido resgatado pendente de conversão:**	0,00		

Documento Assinado Digitalmente por: FRANCISCO BARRETO DE MENEZES LEITE
Acesse em: https://etce.tce.pe.gov.br/epp/validaDoc.seam Código do documento: 9ec61c77-352e-46a8-a715-faf6aa28a0f0

***O valor apresentado está contemplado na informação 'Valor Bruto Resgatado'.**

****O valor apresentado esta calculado com base no valor da cota da data da solicitação da operação e poderá sofrer alterações.**

Central de Atendimento Santander Empresarial 4004-2125 (Regiões Metropolitanas) 0800 726 2125 (Demais Localidades) 0800 723 5007 (Pessoas com deficiência auditiva ou de fala)	**SAC** - Atendimento 24h por dia, todos os dias. 0800 762 7777 0800 771 0401 (Pessoas com deficiência auditiva ou de fala) **Ouvidoria** - Das 9h às 18h, de segunda a sexta-feira, exceto feriado. 0800 726 0322 0800 771 0301 (Pessoas com deficiência auditiva ou de fala)

Documento Assinado Digitalmente por: FRANCISCO BARRETO DE MENEZES LEITE
Acesse em: https://etce.tce.pe.gov.br/epp/validaDoc.seam Código do documento: 9ec61c77-352e-46a8-a715-faf6aa28a0f0

Extrato por Período – Fundos de Investimento

IGAPREV - IGARASSU PREVIDENCIA | Agência: **4025** | Conta Corrente: **45.000002.6**

Período de: 01/11/2022 **a:** 30/11/2022
Data/Hora: **05/12/2022 10:08h**

Administrador: BANCO SANTANDER (BRASIL) S.A.

CNPJ: 90.400.888/0001-42

Fundo: IBOVESPA ATIVO INST ACOES **- CNPJ:** 01.699.688/0001-02

Conta Fundo: Todas

Dta. Referência	Histórico	Ct. Fundo	Certificado	Dt. Aplic.	Vl. Cota	Qtde. Cotas	Valor Bruto	Vl. IR	Vl. IOF	Vl. Tx. Saída	Vl. Líquido
31/10/2022	saldo inicial	000000000	000000000	-	18,2752430	43.323,985957	791.756,36	0,00	0,00	0,00	791.756,36
30/11/2022	saldo final	000000000	000000000	-	17,6698223	43.323,985957	765.527,12	0,00	0,00	0,00	765.527,12

Totais

Valor aplicado:	0,00	**Valorização:**	-26.229,24
Valor bruto resgatado:	0,00	**Rendimento tributado:**	0,00
Valor total IR:	0,00	**Valor antecipação de IR:**	0,00
Valor total IOF:	0,00	**Prejuízo compensado:**	0,00
Valor taxa saída:	0,00		

Outras informações

Valores bloqueados:	0,00	**Saldo líq. disponível:**	765.527,12
Valor líquido resgatado pendente de crédito em conta*:	0,00		
Valor aplicado pendente de conversão:	0,00		
Valor líquido resgatado pendente de conversão:**	0,00		

***O valor apresentado está contemplado na informação 'Valor Bruto Resgatado'.**

****O valor apresentado esta calculado com base no valor da cota da data da solicitação da operação e poderá sofrer alterações.**

Documento Assinado Digitalmente por: FRANCISCO BARRETO DE MENEZES LEITE
Acesse em: https://etce.tce.pe.gov.br/epp/validaDoc.seam Código do documento: 9ec61c77-352e-46a8-a715-faf6aa2a0d0b

Central de Atendimento Santander Empresarial
4004-2125 (Regiões Metropolitanas)
0800 726 2125 (Demais Localidades)
0800 723 5007 (Pessoas com deficiência auditiva ou de fala)

SAC - Atendimento 24h por dia, todos os dias.
0800 762 7777
0800 771 0401 (Pessoas com deficiência auditiva ou de fala)

Ouvidoria - Das 9h às 18h, de segunda a sexta-feira, exceto feriado.
0800 726 0322
0800 771 0301 (Pessoas com deficiência auditiva ou de fala)

Documento Assinado Digitalmente por: FRANCISCO BARRETO DE MENEZES LEITE
Acesse em: https://etce.tce.pe.gov.br/epp/validaDoc.seam Código do documento: 9ec61c77-352e-46a8-a715-faf6aa28a0f0

Extrato por Período – Fundos de Investimento

IGAPREV - IGARASSU PREVIDENCIA | Agência: **4025** | Conta Corrente: **45.000002.6**

Período de: 01/11/2022 **a:** 30/11/2022
Data/Hora: **05/12/2022 10:04h**

Administrador: BANCO SANTANDER (BRASIL) S.A.

CNPJ: 90.400.888/0001-42

Fundo: IMA-B 5 PREMIUM, **- CNPJ:** 13.455.117/0001-01

Conta Fundo: Todas

Dta. Referência	Histórico	Ct. Fundo	Certificado	Dt. Aplic.	Vl. Cota	Qtde. Cotas	Valor Bruto	Vl. IR	Vl. IOF	Vl. Tx. Saída	Vl. Líquido
31/10/2022	saldo inicial	000000000	000000000	-	31,1240020	83.516,279488	2.599.360,74	0,00	0,00	0,00	2.599.360,74
07/11/2022	aplicacao	000000002	000000240	07/11/2022	31,1019400	3.746,097832	116.510,91	0,00	0,00	0,00	116.510,91
11/11/2022	aplicacao	000000002	000000251	11/11/2022	30,8425013	3.345,242949	103.175,66	0,00	0,00	0,00	103.175,66
11/11/2022	aplicacao	000000002	000000261	11/11/2022	30,8425013	2.719,349160	83.871,53	0,00	0,00	0,00	83.871,53
30/11/2022	antecipacao de ir	000000002	000000017	31/08/2020	31,0173538	0	0,00	0,00	0,00	0,00	0,00
30/11/2022	antecipacao de ir	000000002	000000022	01/09/2020	31,0173538	0	0,00	0,00	0,00	0,00	0,00
30/11/2022	antecipacao de ir	000000002	000000032	15/09/2020	31,0173538	0	0,00	0,00	0,00	0,00	0,00
30/11/2022	antecipacao de ir	000000002	000000040	22/09/2020	31,0173538	0	0,00	0,00	0,00	0,00	0,00
30/11/2022	antecipacao de ir	000000002	000000059	09/10/2020	31,0173538	0	0,00	0,00	0,00	0,00	0,00
30/11/2022	antecipacao de ir	000000002	000000066	09/12/2020	31,0173538	0	0,00	0,00	0,00	0,00	0,00
30/11/2022	antecipacao de ir	000000002	000000072	10/12/2020	31,0173538	0	0,00	0,00	0,00	0,00	0,00
30/11/2022	antecipacao de ir	000000002	000000087	21/12/2020	31,0173538	0	0,00	0,00	0,00	0,00	0,00
30/11/2022	antecipacao de ir	000000002	000000096	05/01/2021	31,0173538	0	0,00	0,00	0,00	0,00	0,00
30/11/2022	antecipacao de ir	000000002	000000106	19/01/2021	31,0173538	0	0,00	0,00	0,00	0,00	0,00
30/11/2022	antecipacao de ir	000000002	000000113	22/03/2021	31,0173538	0	0,00	0,00	0,00	0,00	0,00
30/11/2022	antecipacao de ir	000000002	000000122	30/03/2021	31,0173538	0	0,00	0,00	0,00	0,00	0,00
30/11/2022	antecipacao de ir	000000002	000000136	13/04/2021	31,0173538	0	0,00	0,00	0,00	0,00	0,00

Documento Assinado Digitalmente por: FRANCISCO BARRETO DE MENEZES LEITE
Acesse em: https://etce.tce.pe.gov.br/epp/validaDoc.seam Código do documento: 9ec61c77-352e-46a8-a715-faf6aa28a0f0

30/11/2022	antecipacao de ir	000000002	000000140	11/02/2022	31,0173538	0	0,00	0,00	0,00	0,00	0,00

Documento Assinado Digitalmente por: FRANCISCO BARRETO DE MENEZES LEITE
Acesse em: https://etce.tce.pe.gov.br/epp/validaDoc.seam Código do documento: 9ec61c77-352e-46a8-a715-faf6aa28a0f0

Dta. Referência	Histórico	Ct. Fundo	Certificado	Dt. Aplic.	Vl. Cota	Qtde. Cotas	Valor Bruto	Vl. IR	Vl. IOF	Vl. Tx. Saída	Vl. Líquido
30/11/2022	antecipacao de ir	000000002	000000150	14/03/2022	31,0173538	0	0,00	0,00	0,00	0,00	0,00
30/11/2022	antecipacao de ir	000000002	000000160	12/04/2022	31,0173538	0	0,00	0,00	0,00	0,00	0,00
30/11/2022	antecipacao de ir	000000002	000000176	19/05/2022	31,0173538	0	0,00	0,00	0,00	0,00	0,00
30/11/2022	antecipacao de ir	000000002	000000183	10/06/2022	31,0173538	0	0,00	0,00	0,00	0,00	0,00
30/11/2022	antecipacao de ir	000000002	000000191	18/07/2022	31,0173538	0	0,00	0,00	0,00	0,00	0,00
30/11/2022	antecipacao de ir	000000002	000000200	10/08/2022	31,0173538	0	0,00	0,00	0,00	0,00	0,00
30/11/2022	antecipacao de ir	000000002	000000210	10/08/2022	31,0173538	0	0,00	0,00	0,00	0,00	0,00
30/11/2022	antecipacao de ir	000000002	000000228	09/09/2022	31,0173538	0	0,00	0,00	0,00	0,00	0,00
30/11/2022	antecipacao de ir	000000002	000000238	12/09/2022	31,0173538	0	0,00	0,00	0,00	0,00	0,00
30/11/2022	antecipacao de ir	000000002	000000251	11/11/2022	31,0173538	0	0,00	0,00	0,00	0,00	0,00
30/11/2022	antecipacao de ir	000000002	000000261	11/11/2022	31,0173538	0	0,00	0,00	0,00	0,00	0,00
30/11/2022	saldo final	000000000	000000000	-	31,0173538	93.326,969429	2.894.755,51	0,00	0,00	0,00	2.894.755,51

Totais

Valor aplicado:	303.558,10	**Valorização:**	-8.163,33
Valor bruto resgatado:	0,00	**Rendimento tributado:**	0,00
Valor total IR:	0,00	**Valor antecipação de IR:**	0,00
Valor total IOF:	0,00	**Prejuízo compensado:**	0,00
Valor taxa saída:	0,00		

Outras informações

Valores bloqueados:	0,00	**Saldo líq. disponível:**	2.894.755,51
Valor líquido resgatado pendente de crédito em conta*:	0,00		
Valor aplicado pendente de conversão:	0,00		
Valor líquido resgatado pendente de conversão:**	0,00		

***O valor apresentado está contemplado na informação 'Valor Bruto Resgatado'.**

****O valor apresentado esta calculado com base no valor da cota da data da solicitação da operação e poderá sofrer alterações.**

Documento Assinado Digitalmente por: FRANCISCO BARRETO DE MENEZES LEITE
Acesse em: https://etce.tce.pe.gov.br/epp/validaDoc.seam (Código do documento: 96613772-3526-46a8-a715-1af6aa28a0f0)

Documento Assinado Digitalmente por: FRANCISCO BARRETO DE MENEZES LEITE
Acesse em: https://etce.tce.pe.gov.br/epp/validaDoc.seam Código do documento: 9ec61c77-352e-46a8-a715-faf6aa28a0f0

Extrato por Período – Fundos de Investimento

IGAPREV - IGARASSU PREVIDENCIA | Agência: **4025** | Conta Corrente: **45.000002.6**

Período de: 01/11/2022 **a:** 30/11/2022
Data/Hora: **05/12/2022 10:05h**

Administrador: BANCO SANTANDER (BRASIL) S.A.

CNPJ: 90.400.888/0001-42

Fundo: IRF-M 1 PRO, **- CNPJ:** 10.979.017/0001-96

Conta Fundo: Todas

Dta. Referência	Histórico	Ct. Fundo	Certificado	Dt. Aplic.	Vl. Cota	Qtde. Cotas	Valor Bruto	Vl. IR	Vl. IOF	Vl. Tx. Saída	Vl. Líquido
31/10/2022	saldo inicial	000000000	000000000	-	28,9820321	59.457,954670	1.723.212,25	0,00	0,00	0,00	1.723.212,25
30/11/2022	antecipacao de ir	000000002	000000013	23/12/2019	29,2408996	0	0,00	0,00	0,00	0,00	0,00
30/11/2022	antecipacao de ir	000000002	000000024	17/03/2020	29,2408996	0	0,00	0,00	0,00	0,00	0,00
30/11/2022	antecipacao de ir	000000002	000000035	03/06/2020	29,2408996	0	0,00	0,00	0,00	0,00	0,00
30/11/2022	antecipacao de ir	000000002	000000043	10/09/2020	29,2408996	0	0,00	0,00	0,00	0,00	0,00
30/11/2022	antecipacao de ir	000000002	000000052	14/10/2020	29,2408996	0	0,00	0,00	0,00	0,00	0,00
30/11/2022	antecipacao de ir	000000002	000000060	11/11/2020	29,2408996	0	0,00	0,00	0,00	0,00	0,00
30/11/2022	antecipacao de ir	000000002	000000073	12/01/2021	29,2408996	0	0,00	0,00	0,00	0,00	0,00
30/11/2022	antecipacao de ir	000000002	000000085	11/02/2021	29,2408996	0	0,00	0,00	0,00	0,00	0,00
30/11/2022	antecipacao de ir	000000002	000000099	11/03/2021	29,2408996	0	0,00	0,00	0,00	0,00	0,00
30/11/2022	antecipacao de ir	000000002	000000105	12/07/2021	29,2408996	0	0,00	0,00	0,00	0,00	0,00
30/11/2022	antecipacao de ir	000000002	000000115	28/12/2021	29,2408996	0	0,00	0,00	0,00	0,00	0,00
30/11/2022	antecipacao de ir	000000003	000000018	17/06/2020	29,2408996	0	0,00	0,00	0,00	0,00	0,00
30/11/2022	antecipacao de ir	000000003	000000029	10/07/2020	29,2408996	0	0,00	0,00	0,00	0,00	0,00
30/11/2022	antecipacao de ir	000000003	000000039	15/03/2021	29,2408996	0	0,00	0,00	0,00	0,00	0,00
30/11/2022	antecipacao de ir	000000003	000000044	28/05/2021	29,2408996	0	0,00	0,00	0,00	0,00	0,00
30/11/2022	antecipacao de ir	000000003	000000050	29/12/2021	29,2408996	0	0,00	0,00	0,00	0,00	0,00

Documento Assinado Digitalmente por: FRANCISCO BARRETO DE MENEZES LEITE
Acesse em: https://etce.tce.pe.gov.br/epp/validaDoc.seam Código do documento: 9ec61c77-352e-46a8-a715-faf6aa28a0f0

30/11/2022	antecipacao de ir	000000003	000000061	12/01/2022	29,2408996	0	0,00	0,00	0,00	0,00	0,00

Documento Assinado Digitalmente por: FRANCISCO BARRETO DE MENEZES LEITE
Acesse em: https://etce.tce.pe.gov.br/epp/validaDoc.seam Código do documento: 9ec61c77-352e-46a8-a715-faf6aa28a0f0

Dta. Referência	Histórico	Ct. Fundo	Certificado	Dt. Aplic.	Vl. Cota	Qtde. Cotas	Valor Bruto	Vl. IR	Vl. IOF	Vl. Tx. Saída	Vl. Líquido
30/11/2022	saldo final	000000000	000000000	-	29,2408996	59.457,954670	1.738.604,00	0,00	0,00	0,00	1.738.604,00

Totais

Valor aplicado:	0,00	**Valorização:**	15.391,75
Valor bruto resgatado:	0,00	**Rendimento tributado:**	0,00
Valor total IR:	0,00	**Valor antecipação de IR:**	0,00
Valor total IOF:	0,00	**Prejuízo compensado:**	0,00
Valor taxa saída:	0,00		

Outras informações

Valores bloqueados:	0,00	**Saldo líq. disponível:**	1.738.604,00
Valor líquido resgatado pendente de crédito em conta*:	0,00		
Valor aplicado pendente de conversão:	0,00		
Valor líquido resgatado pendente de conversão:**	0,00		

***O valor apresentado está contemplado na informação 'Valor Bruto Resgatado'.**

****O valor apresentado esta calculado com base no valor da cota da data da solicitação da operação e poderá sofrer alterações.**

Central de Atendimento Santander Empresarial
4004-2125 (Regiões Metropolitanas)
0800 726 2125 (Demais Localidades)
0800 723 5007 (Pessoas com deficiência auditiva ou de fala)

SAC - Atendimento 24h por dia, todos os dias.
0800 762 7777
0800 771 0401 (Pessoas com deficiência auditiva ou de fala)

Ouvidoria - Das 9h às 18h, de segunda a sexta-feira, exceto feriado.
0800 726 0322
0800 771 0301 (Pessoas com deficiência auditiva ou de fala)

Documento Assinado Digitalmente por: FRANCISCO BARRETO DE MENEZES LEITE
Acesse em: https://etce.tce.pe.gov.br/epp/validaDoc.seam Código do documento: 9ec61c77-352e-46a8-a715-faf6aa28a0f0

G3340309464342990
03/01/2023 09:52

Investimentos - Investimentos Fundos - Mensal

Cliente

Agência	1361-7
Conta	15527-6 IGAPREV IGARASSU PREV
Mês/ano referência	DEZEMBRO/2022

BB Prev TP IPCA III - CNPJ: 19.303.795/0001-35

Data	Histórico	Valor	Valor IRPrej. Comp.	Valor IOF	Quantidade cotas	Valor cota	Saldo cotas
30/11/2022	SALDO ANTERIOR	410.043,67			154.114,933650		
30/12/2022	SALDO ATUAL	415.428,08			154.114,933650		154.114,933650

Resumo do mês

SALDO ANTERIOR	410.043,67
APLICAÇÕES (+)	0,00
RESGATES (-)	0,00
RENDIMENTO BRUTO (+)	5.384,41
IMPOSTO DE RENDA (-)	0,00
IOF (-)	0,00
RENDIMENTO LÍQUIDO	5.384,41
SALDO ATUAL =	415.428,08

Valor da Cota

30/11/2022	2,660635512
30/12/2022	2,695573178

Rentabilidade

No mês	1,3131
No ano	10,6253
Últimos 12 meses	10,6253

Transação efetuada com sucesso por: JB699105 FRANCISCO B M LEITE.

Serviço de Atendimento ao Consumidor - SAC 0800 729 0722

Ouvidoria BB 0800 729 5678
Para deficientes auditivos 0800 729 0088

Documento Assinado Digitalmente por: FRANCISCO BARRETO DE MENEZES LEITE
Acesse em: https://etcetce.pe.gov.br/epp/validaDoc.seam Código do documento: 9ec61c77-352e-46a8-a715-faf6aa28a0f0

G3340309464342990
03/01/2023 09:55:12

Investimentos - Investimentos Fundos - Mensal

Cliente

Agência	1361-7
Conta	53041-7 IGAPREVI FUNDOS PREVIDENC
Mês/ano referência	DEZEMBRO/2022

PREVID RF IMA-B 5 - CNPJ: 3.543.447/0001-03

Data	Histórico	Valor	Valor IRPrej. Comp.	Valor IOF	Quantidade cotas	Valor cota	Saldo cotas
30/11/2022	SALDO ANTERIOR	1.165.340,09			49.883,535865		
30/12/2022	SALDO ATUAL	1.175.988,49			49.883,535865		49.883,535865

Resumo do mês

SALDO ANTERIOR	1.165.340,09
APLICAÇÕES (+)	0,00
RESGATES (-)	0,00
RENDIMENTO BRUTO (+)	10.648,40
IMPOSTO DE RENDA (-)	0,00
IOF (-)	0,00
RENDIMENTO LÍQUIDO	10.648,40
SALDO ATUAL =	1.175.988,49

Valor da Cota

30/11/2022	23,361216766
30/12/2022	23,574681902

Rentabilidade

No mês	0,9137
No ano	9,5140
Últimos 12 meses	9,5140

BB PREVID IMA-B TP - CNPJ: 7.442.078/0001-05

Data	Histórico	Valor	Valor IRPrej. Comp.	Valor IOF	Quantidade cotas	Valor cota	Saldo cotas
30/11/2022	SALDO ANTERIOR	1.938.645,20			283.022,091460		
30/12/2022	SALDO ATUAL	1.934.417,03			283.022,091460		283.022,091460

Resumo do mês

SALDO ANTERIOR	1.938.645,20
APLICAÇÕES (+)	0,00
RESGATES (-)	0,00
RENDIMENTO BRUTO (-)	-4.228,17
IMPOSTO DE RENDA (-)	0,00
IOF (-)	0,00
RENDIMENTO LÍQUIDO	-4.228,17
SALDO ATUAL =	1.934.417,03

Valor da Cota

30/11/2022	6,849801704
30/12/2022	6,834862322

Rentabilidade

No mês	-0,2180
No ano	6,0932
Últimos 12 meses	6,0932

Ações Governança - CNPJ: 10.418.335/0001-88

Data	Histórico	Valor	Valor IRPrej. Comp.	Valor IOF	Quantidade cotas	Valor cota	Saldo cotas
30/11/2022	SALDO ANTERIOR	282.035,62			96.341,392181		
30/12/2022	SALDO ATUAL	274.638,56			96.341,392181		96.341,392181

Resumo do mês

SALDO ANTERIOR	282.035,62
APLICAÇÕES (+)	0,00

Documento Assinado Digitalmente por: FRANCISCO BARRETO DE MENEZES LEITE
Acesse em: https://etcetce.pe.gov.br/epp/validaDoc.seam Código do documento: 9ec61c77-352e-46a8-a715-faf6aa28a0f0

RESGATES (-)	0,00
RENDIMENTO BRUTO (-)	-7.397,06
IMPOSTO DE RENDA (-)	0,00
IOF (-)	0,00
RENDIMENTO LÍQUIDO	-7.397,06
SALDO ATUAL =	274.638,56

Valor da Cota

30/11/2022	2,927460478
30/12/2022	2,850680878

Rentabilidade

No mês	-2,6227
No ano	2,4256
Últimos 12 meses	2,4256

BB Previd RF IRF-M1 - CNPJ: 11.328.882/0001-35

Data	Histórico	Valor	Valor IRPrej. Comp.	Valor IOF	Quantidade cotas	Valor cota	Saldo cotas
30/11/2022	SALDO ANTERIOR	119.336,60			38.626,944443		
30/12/2022	SALDO ATUAL	120.717,42			38.626,944443		38.626,944443

Resumo do mês

SALDO ANTERIOR	119.336,60
APLICAÇÕES (+)	0,00
RESGATES (-)	0,00
RENDIMENTO BRUTO (+)	1.380,82
IMPOSTO DE RENDA (-)	0,00
IOF (-)	0,00
RENDIMENTO LÍQUIDO	1.380,82
SALDO ATUAL =	120.717,42

Valor da Cota

30/11/2022	3,089465288
30/12/2022	3,125212858

Rentabilidade

No mês	1,1570
No ano	11,7303
Últimos 12 meses	11,7303

BB Previd RF IMAB 5+ - CNPJ: 13.327.340/0001-73

Data	Histórico	Valor	Valor IRPrej. Comp.	Valor IOF	Quantidade cotas	Valor cota	Saldo cotas
30/11/2022	SALDO ANTERIOR	1.079.829,80			311.387,197439		
30/12/2022	SALDO ATUAL	1.066.989,38			311.387,197439		311.387,197439

Resumo do mês

SALDO ANTERIOR	1.079.829,80
APLICAÇÕES (+)	0,00
RESGATES (-)	0,00
RENDIMENTO BRUTO (-)	-12.840,42
IMPOSTO DE RENDA (-)	0,00
IOF (-)	0,00
RENDIMENTO LÍQUIDO	-12.840,42
SALDO ATUAL =	1.066.989,38

Valor da Cota

30/11/2022	3,467804100
30/12/2022	3,426567930

Rentabilidade

No mês	-1,1891
No ano	2,9456
Últimos 12 meses	2,9456

BB PREVID RF IDKA 2 - CNPJ: 13.322.205/0001-35

Documento Assinado Digitalmente por: FRANCISCO BARRETO DE MENEZES LEITE
Acesse em: https://etce.tce.pe.gov.br/epp/validaDoc.seam Código do documento: 9ec61c77-352e-46a8-a715-faf6aa28a0f0

Data	Histórico	Valor	Valor IRPrej. Comp.	Valor IOF	Quantidade cotas	Valor cota	Saldo cotas
30/11/2022	SALDO ANTERIOR	489.222,47			149.709,838902		
30/12/2022	SALDO ATUAL	495.184,22			149.709,838902		149.709,838902

Resumo do mês

SALDO ANTERIOR	489.222,47
APLICAÇÕES (+)	0,00
RESGATES (-)	0,00
RENDIMENTO BRUTO (+)	5.961,75
IMPOSTO DE RENDA (-)	0,00
IOF (-)	0,00
RENDIMENTO LÍQUIDO	5.961,75
SALDO ATUAL =	495.184,22

Valor da Cota

30/11/2022	3,267804416
30/12/2022	3,307626443

Rentabilidade

No mês	1,2186
No ano	9,3213
Últimos 12 meses	9,3213

Ações Globais Ativo - CNPJ: 39.255.695/0001-98

Data	Histórico	Valor	Valor IRPrej. Comp.	Valor IOF	Quantidade cotas	Valor cota	Saldo cotas
30/11/2022	SALDO ANTERIOR	716.449,78			633.705,430294		
30/12/2022	SALDO ATUAL	688.034,90			633.705,430294		633.705,430294

Resumo do mês

SALDO ANTERIOR	716.449,78
APLICAÇÕES (+)	0,00
RESGATES (-)	0,00
RENDIMENTO BRUTO (-)	-28.414,88
IMPOSTO DE RENDA (-)	0,00
IOF (-)	0,00
RENDIMENTO LÍQUIDO	-28.414,88
SALDO ATUAL =	688.034,90

Valor da Cota

30/11/2022	1,130572265
30/12/2022	1,085733011

Rentabilidade

No mês	-3,9660
No ano	-13,0716
Últimos 12 meses	-13,0716

Transação efetuada com sucesso por: JB699105 FRANCISCO B M LEITE.

Serviço de Atendimento ao Consumidor - SAC 0800 729 0722

Ouvidoria BB 0800 729 5678
Para deficientes auditivos 0800 729 0088

Documento Assinado Digitalmente por: FRANCISCO BARRETO DE MENEZES LEITE
Acesse em: https://etce.tce.pe.gov.br/epp/validaDoc.seam Código do documento: 9ec61c77-352e-46a8-a715-faf6aa28a0f0

Santander

Internet Banking

Extrato por Período – Fundos de Investimento

IGAPREV - IGARASSU PREVIDENCIA Agência: **4025** Conta Corrente: **45.000002.6**

Período de: 01/12/2022 **a:** 31/12/2022

Data/Hora: **03/01/2023 09:19h**

Administrador: BANCO SANTANDER (BRASIL) S.A.

CNPJ: 90.400.888/0001-42

Fundo: IBOVESPA ATIVO INST ACOES **- CNPJ:** 01.699.688/0001-02

Conta Fundo: Todas

Dta. Referência	Histórico	Ct. Fundo	Certificado	Dt. Aplic.	Vl. Cota	Qtde. Cotas	Valor Bruto	Vl. IR	Vl. IOF	Vl. Tx. Saída	Vl. Líquido
30/11/2022	saldo inicial	000000000	000000000	-	17,6698223	43.323,985957	765.527,12	0,00	0,00	0,00	765.527,12
30/12/2022	saldo final	000000000	000000000	-	17,2078778	43.323,985957	745.513,85	0,00	0,00	0,00	745.513,85

Totais

Valor aplicado:	0,00	**Valorização:**	-20.013,27
Valor bruto resgatado:	0,00	**Rendimento tributado:**	0,00
Valor total IR:	0,00	**Valor antecipação de IR:**	0,00
Valor total IOF:	0,00	**Prejuízo compensado:**	0,00
Valor taxa saída:	0,00		

Outras informações

Valores bloqueados:	0,00	**Saldo líq. disponível:**	745.513,85
Valor líquido resgatado pendente de crédito em conta*:	0,00		
Valor aplicado pendente de conversão:	0,00		
Valor líquido resgatado pendente de conversão:**	0,00		

***O valor apresentado está contemplado na informação 'Valor Bruto Resgatado'.**

****O valor apresentado esta calculado com base no valor da cota da data da solicitação da operação e poderá sofrer alterações.**

Central de Atendimento Santander Empresarial
4004-2125 (Regiões Metropolitanas)
0800 726 2125 (Demais Localidades)
0800 723 5007 (Pessoas com deficiência auditiva ou de fala)

SAC - Atendimento 24h por dia, todos os dias.
0800 762 7777
0800 771 0401 (Pessoas com deficiência auditiva ou de fala)

Ouvidoria - Das 9h às 18h, de segunda a sexta-feira, exceto feriado.
0800 726 0322
0800 771 0301 (Pessoas com deficiência auditiva ou de fala)

Imprimir

Documento Assinado Digitalmente por: FRANCISCO BARRETO DE MENEZES LEITE
Acesse em: https://etce.tce.pe.gov.br/epp/validaDoc.seam Código do documento: ec61c77-3517-46ca-a718-af6a28a0f0

Santander

Internet Banking

Documento Assinado Digitalmente por: FRANCISCO BARRETO DE MENEZES LEITE
Acesse em: https://etce.tce.pe.gov.br/epp/validaDoc.seam Código do documento: ec61c77-352e-4c38-a75-fafda28a80

Extrato por Período – Fundos de Investimento

IGAPREV - IGARASSU PREVIDENCIA Agência: **4025** Conta Corrente: **45.000002.6**

Período de: 01/12/2022 **a:** 31/12/2022

Data/Hora: **03/01/2023 09:18h**

Administrador: BANCO SANTANDER (BRASIL) S.A.

CNPJ: 90.400.888/0001-42

Fundo: RF CRESC INST ADVANCED, **- CNPJ:** 06.095.438/0001-87

Conta Fundo: Todas

Dta. Referência	Histórico	Ct. Fundo	Certificado	Dt. Aplic.	Vl. Cota	Qtde. Cotas	Valor Bruto	Vl. IR	Vl. IOF	Vl. Tx. Saída	Vl. Líquido
30/11/2022	saldo inicial	000000000	000000000	-	613,6843194	0	0,00	0,00	0,00	0,00	0,00
29/12/2022	aplicacao	000000003	000000256	29/12/2022	620,4690114	137,660832	85.414,28	0,00	0,00	0,00	85.414,28
30/12/2022	saldo final	000000000	000000000	-	620,7758208	137,660832	85.456,51	0,00	0,00	0,00	85.456,51

Totais

Valor aplicado:	85.414,28	**Valorização:**	42,23
Valor bruto resgatado:	0,00	**Rendimento tributado:**	0,00
Valor total IR:	0,00	**Valor antecipação de IR:**	0,00
Valor total IOF:	0,00	**Prejuízo compensado:**	0,00
Valor taxa saída:	0,00		

Outras informações

Valores bloqueados:	0,00	**Saldo líq. disponível:**	85.456,51
Valor líquido resgatado pendente de crédito em conta*:	0,00		
Valor aplicado pendente de conversão:	0,00		
Valor líquido resgatado pendente de conversão:**	0,00		

***O valor apresentado está contemplado na informação 'Valor Bruto Resgatado'.**

****O valor apresentado esta calculado com base no valor da cota da data da solicitação da operação e poderá sofrer alterações.**

Central de Atendimento Santander Empresarial
4004-2125 (Regiões Metropolitanas)
0800 726 2125 (Demais Localidades)
0800 723 5007 (Pessoas com deficiência auditiva ou de fala)

SAC - Atendimento 24h por dia, todos os dias.
0800 762 7777
0800 771 0401 (Pessoas com deficiência auditiva ou de fala)

Ouvidoria - Das 9h às 18h, de segunda a sexta-feira, exceto feriado.
0800 726 0322
0800 771 0301 (Pessoas com deficiência auditiva ou de fala)

Extrato por Período – Fundos de Investimento

IGAPREV - IGARASSU PREVIDENCIA | Agência: **4025** | Conta Corrente: **13.000095.5**

Período de: 01/12/2022 **a:** 31/12/2022
Data/Hora: **03/01/2023 09:00h**

Administrador: BANCO SANTANDER (BRASIL) S.A.

CNPJ: 90.400.888/0001-42

Fundo: RF CRESC INST ADVANCED, **- CNPJ:** 06.095.438/0001-87

Conta Fundo: Todas

Dta. Referência	Histórico	Ct. Fundo	Certificado	Dt. Aplic.	Vl. Cota	Qtde. Cotas	Valor Bruto	Vl. IR	Vl. IOF	Vl. Tx. Saída	Vl. Líquido
30/11/2022	saldo inicial	000000000	000000000	-	613,6843194	1.956,542615	1.200.699,52	0,00	0,00	0,00	1.200.699,52
01/12/2022	resgate	000000002	000001740	29/11/2022	613,9689963	625,803359	384.223,86	0,00	0,00	0,00	384.223,86
01/12/2022	resgate	000000002	000001756	30/11/2022	613,9689963	137,254879	84.270,24	0,00	0,00	0,00	84.270,24
01/12/2022	resgate	000000002	000001756	30/11/2022	613,9689963	25,695350	15.776,14	0,00	0,00	0,00	15.776,14
13/12/2022	aplicacao	000000002	000001760	13/12/2022	616,4633912	1.622,156343	1.000.000,00	0,00	0,00	0,00	1.000.000,00
23/12/2022	resgate	000000002	000001740	29/11/2022	619,1210031	1.123,672007	695.688,94	0,00	0,00	0,00	695.688,94
23/12/2022	resgate	000000002	000001760	13/12/2022	619,1210031	1.622,156343	1.004.311,06	0,00	0,00	0,00	1.004.311,06
29/12/2022	aplicacao	000000002	000001773	29/12/2022	620,4690114	1.289,347229	800.000,00	0,00	0,00	0,00	800.000,00
30/12/2022	saldo final	000000000	000000000	-	620,7758208	1.333,464249	827.782,35	0,00	0,00	0,00	827.782,35

Totais

Valor aplicado:	1.800.000,00	**Valorização:**	11.353,07
Valor bruto resgatado:	2.184.270,24	**Rendimento tributado:**	0,00
Valor total IR:	0,00	**Valor antecipação de IR:**	0,00
Valor total IOF:	0,00	**Prejuízo compensado:**	0,00
Valor taxa saída:	0,00		

Outras informações

Documento Assinado Digitalmente por: FRANCISCO BARRETO DE MENEZES LEITE
Acesse em: https://etce.tce.pe.gov.br/epp/validaDoc.seam Código do documento: 9ec61e77-352e-46a8-a715-faf6aa28a0f0

Valores bloqueados:	0,00	**Saldo líq. disponível:**	827.782,35
Valor líquido resgatado pendente de crédito em conta*:	0,00		
Valor aplicado pendente de conversão:	0,00		
Valor líquido resgatado pendente de conversão:**	0,00		

***O valor apresentado está contemplado na informação 'Valor Bruto Resgatado'.**

****O valor apresentado esta calculado com base no valor da cota da data da solicitação da operação e poderá sofrer alterações.**

Central de Atendimento Santander Empresarial
4004-2125 (Regiões Metropolitanas)
0800 726 2125 (Demais Localidades)
0800 723 5007 (Pessoas com deficiência auditiva ou de fala)

SAC - Atendimento 24h por dia, todos os dias.
0800 762 7777
0800 771 0401 (Pessoas com deficiência auditiva ou de fala)

Ouvidoria - Das 9h às 18h, de segunda a sexta-feira, exceto feriado.
0800 726 0322
0800 771 0301 (Pessoas com deficiência auditiva ou de fala)

Documento Assinado Digitalmente por: FRANCISCO BARRETO DE MENEZES LEITE
Acesse em: https://etce.tce.pe.gov.br/epp/validaDoc.seam Código do documento: 9ec61c77-352e-46a8-a715-faf6aa28a0f0

Santander

Internet Banking

Extrato por Período – Fundos de Investimento

IGAPREV - IGARASSU PREVIDENCIA Agência: **4025** Conta Corrente: **13.000104.2**

Período de: 01/12/2022 **a:** 31/12/2022

Data/Hora: **03/01/2023 09:05h**

Administrador: BANCO SANTANDER (BRASIL) S.A.

CNPJ: 90.400.888/0001-42

Fundo: IMA-B 5 PREMIUM, **- CNPJ:** 13.455.117/0001-01

Conta Fundo: Todas

Dta. Referência	Histórico	Ct. Fundo	Certificado	Dt. Aplic.	Vl. Cota	Qtde. Cotas	Valor Bruto	Vl. IR	Vl. IOF	Vl. Tx. Saída	Vl. Líquido
30/11/2022	saldo inicial	000000000	000000000	-	31,0173538	22.641,117751	702.267,54	0,00	0,00	0,00	702.267,54
30/12/2022	saldo final	000000000	000000000	-	31,3039198	22.641,117751	708.755,71	0,00	0,00	0,00	708.755,71

Totais

Valor aplicado:	0,00	**Valorização:**	6.488,17
Valor bruto resgatado:	0,00	**Rendimento tributado:**	0,00
Valor total IR:	0,00	**Valor antecipação de IR:**	0,00
Valor total IOF:	0,00	**Prejuízo compensado:**	0,00
Valor taxa saída:	0,00		

Outras informações

Valores bloqueados:	0,00	**Saldo líq. disponível:**	708.755,71
Valor líquido resgatado pendente de crédito em conta*:	0,00		
Valor aplicado pendente de conversão:	0,00		
Valor líquido resgatado pendente de conversão:**	0,00		

***O valor apresentado está contemplado na informação 'Valor Bruto Resgatado'.**

****O valor apresentado esta calculado com base no valor da cota da data da solicitação da operação e poderá sofrer alterações.**

Central de Atendimento Santander Empresarial
4004-2125 (Regiões Metropolitanas)
0800 726 2125 (Demais Localidades)
0800 723 5007 (Pessoas com deficiência auditiva ou de fala)

SAC - Atendimento 24h por dia, todos os dias.
0800 762 7777
0800 771 0401 (Pessoas com deficiência auditiva ou de fala)

Ouvidoria - Das 9h às 18h, de segunda a sexta-feira, exceto feriado.
0800 726 0322
0800 771 0301 (Pessoas com deficiência auditiva ou de fala)

Documento Assinado Digitalmente por: FRANCISCO BARRETO DE MENEZES LEITE
Acesse em: https://etce.tce.pe.gov.br/epp/validaDoc.seam Código do documento: ec61c77-357e-46ca-a718-af6a28a0f0

Santander

Internet Banking

Extrato por Período – Fundos de Investimento

IGAPREV - IGARASSU PREVIDENCIA Agência: **4025** Conta Corrente: **13.000104.2**

Período de: 01/12/2022 **a:** 31/12/2022

Data/Hora: **03/01/2023 09:04h**

Administrador: BANCO SANTANDER (BRASIL) S.A.

CNPJ: 90.400.888/0001-42

Fundo: IMA-B PREMIUM, **- CNPJ:** 14.504.578/0001-90

Conta Fundo: Todas

Dta. Referência	Histórico	Ct. Fundo	Certificado	Dt. Aplic.	Vl. Cota	Qtde. Cotas	Valor Bruto	Vl. IR	Vl. IOF	Vl. Tx. Saída	Vl. Líquido
30/11/2022	saldo inicial	000000000	000000000	-	29,9867826	28.188,659410	845.287,19	0,00	0,00	0,00	845.287,19
30/12/2022	saldo final	000000000	000000000	-	29,9197135	28.188,659410	843.396,61	0,00	0,00	0,00	843.396,61

Totais

Valor aplicado:	0,00	**Valorização:**	-1.890,58
Valor bruto resgatado:	0,00	**Rendimento tributado:**	0,00
Valor total IR:	0,00	**Valor antecipação de IR:**	0,00
Valor total IOF:	0,00	**Prejuízo compensado:**	0,00
Valor taxa saída:	0,00		

Outras informações

Valores bloqueados:	0,00	**Saldo líq. disponível:**	843.396,61
Valor líquido resgatado pendente de crédito em conta*:	0,00		
Valor aplicado pendente de conversão:	0,00		
Valor líquido resgatado pendente de conversão:**	0,00		

***O valor apresentado está contemplado na informação 'Valor Bruto Resgatado'.**

****O valor apresentado esta calculado com base no valor da cota da data da solicitação da operação e poderá sofrer alterações.**

Central de Atendimento Santander Empresarial
4004-2125 (Regiões Metropolitanas)
0800 726 2125 (Demais Localidades)
0800 723 5007 (Pessoas com deficiência auditiva ou de fala)

SAC - Atendimento 24h por dia, todos os dias.
0800 762 7777
0800 771 0401 (Pessoas com deficiência auditiva ou de fala)

Ouvidoria - Das 9h às 18h, de segunda a sexta-feira, exceto feriado.
0800 726 0322
0800 771 0301 (Pessoas com deficiência auditiva ou de fala)

Imprimir

Documento Assinado Digitalmente por: FRANCISCO BARRETO DE MENEZES LEITE
Acesse em: https://etce.tce.pe.gov.br/epp/validaDoc.seam Código do documento: ec61c77-357-46a-a71-afa8a28a0f0

Santander

Internet Banking

Documento Assinado Digitalmente por: FRANCISCO BARRETO DE MENEZES LEITE
Acesse em: https://etce.tce.pe.gov.br/epp/validaDoc.seam Código do documento: ec01c77-35ce-4a8a-a715-fafaa28a0f7

Extrato por Período – Fundos de Investimento

IGAPREV - IGARASSU PREVIDENCIA Agência: **4025** Conta Corrente: **13.000104.2**

Período de: 01/12/2022 **a:** 31/12/2022

Data/Hora: **03/01/2023 09:06h**

Administrador: BANCO SANTANDER (BRASIL) S.A.

CNPJ: 90.400.888/0001-42

Fundo: RF CRESC INST ADVANCED, **- CNPJ:** 06.095.438/0001-87

Conta Fundo: Todas

Dta. Referência	Histórico	Ct. Fundo	Certificado	Dt. Aplic.	Vl. Cota	Qtde. Cotas	Valor Bruto	Vl. IR	Vl. IOF	Vl. Tx. Saída	Vl. Líquido
30/11/2022	saldo inicial	000000000	000000000	-	613,6843194	1.675,147558	1.028.011,75	0,00	0,00	0,00	1.028.011,75
19/12/2022	aplicacao	000000001	000000438	19/12/2022	617,6958456	64,756790	40.000,00	0,00	0,00	0,00	40.000,00
23/12/2022	resgate	000000001	000000033	24/05/2016	619,1210031	115,170702	71.304,60	0,00	0,00	0,00	71.304,60
23/12/2022	resgate	000000001	000000057	29/09/2016	619,1210031	105,902031	65.566,17	0,00	0,00	0,00	65.566,17
23/12/2022	resgate	000000001	000000062	20/10/2016	619,1210031	82,474479	51.061,68	0,00	0,00	0,00	51.061,68
23/12/2022	resgate	000000001	000000074	16/11/2016	619,1210031	418,086115	258.845,89	0,00	0,00	0,00	258.845,89
23/12/2022	resgate	000000001	000000083	05/12/2016	619,1210031	54,283611	33.608,12	0,00	0,00	0,00	33.608,12
23/12/2022	resgate	000000001	000000102	16/03/2017	619,1210031	94,305166	58.386,30	0,00	0,00	0,00	58.386,30
23/12/2022	resgate	000000001	000000291	11/03/2020	619,1210031	34,137051	21.134,96	0,00	0,00	0,00	21.134,96
23/12/2022	resgate	000000001	000000438	19/12/2022	619,1210031	64,756790	40.092,28	0,00	0,00	0,00	40.092,28
30/12/2022	saldo final	000000000	000000000	-	620,7758208	770,788403	478.486,77	0,00	0,00	0,00	478.486,77

Totais

Valor aplicado:	40.000,00	**Valorização:**	10.475,02
Valor bruto resgatado:	600.000,00	**Rendimento tributado:**	0,00
Valor total IR:	0,00	**Valor antecipação de IR:**	0,00
Valor total IOF:	0,00	**Prejuízo compensado:**	0,00
Valor taxa saída:	0,00		

Outras informações

Valores bloqueados:	0,00	**Saldo líq. disponível:**	478.486,77
Valor líquido resgatado pendente de crédito em conta*:	0,00		
Valor aplicado pendente de conversão:	0,00		
Valor líquido resgatado pendente de conversão:**	0,00		

***O valor apresentado está contemplado na informação 'Valor Bruto Resgatado'.**

****O valor apresentado esta calculado com base no valor da cota da data da solicitação da operação e poderá sofrer alterações.**

Central de Atendimento Santander Empresarial
4004-2125 (Regiões Metropolitanas)
0800 726 2125 (Demais Localidades)
0800 723 5007 (Pessoas com deficiência auditiva ou de fala)

SAC - Atendimento 24h por dia, todos os dias.
0800 762 7777
0800 771 0401 (Pessoas com deficiência auditiva ou de fala)

Ouvidoria - Das 9h às 18h, de segunda a sexta-feira, exceto feriado.
0800 726 0322
0800 771 0301 (Pessoas com deficiência auditiva ou de fala)

Imprimir

Documento Assinado Digitalmente por: FRANCISCO BARRETO DE MENEZES LEITE
Acesse em: https://etce.tce.pe.gov.br/epp/validaDoc.seam Código do documento: 9ec61c77-352e-46a8-a715-faf6aa28a0f0

Santander

Internet Banking

Extrato por Período – Fundos de Investimento

IGAPREV - IGARASSU PREVIDENCIA Agência: **4025** Conta Corrente: **45.000002.6**

Período de: 01/12/2022 **a:** 31/12/2022

Data/Hora: **03/01/2023 09:13h**

Administrador: BANCO SANTANDER (BRASIL) S.A.

CNPJ: 90.400.888/0001-42

Fundo: IMA-B 5 PREMIUM, **- CNPJ:** 13.455.117/0001-01

Conta Fundo: Todas

Dta. Referência	Histórico	Ct. Fundo	Certificado	Dt. Aplic.	Vl. Cota	Qtde. Cotas	Valor Bruto	Vl. IR	Vl. IOF	Vl. Tx. Saída	Vl. Líquido
30/11/2022	saldo inicial	000000000	000000000	-	31,0173538	93.326,969429	2.894.755,51	0,00	0,00	0,00	2.894.755,51
13/12/2022	aplicacao	000000002	000000279	13/12/2022	30,9290530	8.962,350060	277.197,00	0,00	0,00	0,00	277.197,00
30/12/2022	saldo final	000000000	000000000	-	31,3039198	102.289,319489	3.202.056,51	0,00	0,00	0,00	3.202.056,51

Totais

Valor aplicado:	277.197,00	**Valorização:**	30.104,00
Valor bruto resgatado:	0,00	**Rendimento tributado:**	0,00
Valor total IR:	0,00	**Valor antecipação de IR:**	0,00
Valor total IOF:	0,00	**Prejuízo compensado:**	0,00
Valor taxa saída:	0,00		

Outras informações

Valores bloqueados:	0,00	**Saldo líq. disponível:**	3.202.056,51
Valor líquido resgatado pendente de crédito em conta*:	0,00		
Valor aplicado pendente de conversão:	0,00		
Valor líquido resgatado pendente de conversão:**	0,00		

***O valor apresentado está contemplado na informação 'Valor Bruto Resgatado'.**

****O valor apresentado esta calculado com base no valor da cota da data da solicitação da operação e poderá sofrer alterações.**

Central de Atendimento Santander Empresarial
4004-2125 (Regiões Metropolitanas)
0800 726 2125 (Demais Localidades)
0800 723 5007 (Pessoas com deficiência auditiva ou de fala)

SAC - Atendimento 24h por dia, todos os dias.
0800 762 7777
0800 771 0401 (Pessoas com deficiência auditiva ou de fala)

Ouvidoria - Das 9h às 18h, de segunda a sexta-feira, exceto feriado.
0800 726 0322
0800 771 0301 (Pessoas com deficiência auditiva ou de fala)

Imprimir

Documento Assinado Digitalmente por: FRANCISCO BARRETO DE MENEZES LEITE
Acesse em: https://etce.tce.pe.gov.br/epp/validaDoc.seam Código do documento: ec61c77-352e-4f38-a75-fafda28a80

Santander

Internet Banking

Documento Assinado Digitalmente por: FRANCISCO BARRETO DE MENEZES LEITE
Acesse em: https://etce.tce.pe.gov.br/epp/validaDoc.seam Código do documento: ec61c77-352-46a-a71-afa8a28a0f0

Extrato por Período – Fundos de Investimento

IGAPREV - IGARASSU PREVIDENCIA Agência: **4025** Conta Corrente: **45.000002.6**

Período de: 01/12/2022 **a:** 31/12/2022

Data/Hora: **03/01/2023 09:15h**

Administrador: BANCO SANTANDER (BRASIL) S.A.

CNPJ: 90.400.888/0001-42

Fundo: IRF-M 1 PRO, **- CNPJ:** 10.979.017/0001-96

Conta Fundo: Todas

Dta. Referência	Histórico	Ct. Fundo	Certificado	Dt. Aplic.	Vl. Cota	Qtde. Cotas	Valor Bruto	Vl. IR	Vl. IOF	Vl. Tx. Saída	Vl. Líquido
30/11/2022	saldo inicial	000000000	000000000	-	29,2408996	59.457,954670	1.738.604,00	0,00	0,00	0,00	1.738.604,00
30/12/2022	saldo final	000000000	000000000	-	29,5746588	59.457,954670	1.758.448,63	0,00	0,00	0,00	1.758.448,63

Totais

Valor aplicado:	0,00	**Valorização:**	19.844,63
Valor bruto resgatado:	0,00	**Rendimento tributado:**	0,00
Valor total IR:	0,00	**Valor antecipação de IR:**	0,00
Valor total IOF:	0,00	**Prejuízo compensado:**	0,00
Valor taxa saída:	0,00		

Outras informações

Valores bloqueados:	0,00	**Saldo líq. disponível:**	1.758.448,63
Valor líquido resgatado pendente de crédito em conta*:	0,00		
Valor aplicado pendente de conversão:	0,00		
Valor líquido resgatado pendente de conversão:**	0,00		

***O valor apresentado está contemplado na informação 'Valor Bruto Resgatado'.**

****O valor apresentado esta calculado com base no valor da cota da data da solicitação da operação e poderá sofrer alterações.**

Central de Atendimento Santander Empresarial
4004-2125 (Regiões Metropolitanas)
0800 726 2125 (Demais Localidades)
0800 723 5007 (Pessoas com deficiência auditiva ou de fala)

SAC - Atendimento 24h por dia, todos os dias.
0800 762 7777
0800 771 0401 (Pessoas com deficiência auditiva ou de fala)

Ouvidoria - Das 9h às 18h, de segunda a sexta-feira, exceto feriado.
0800 726 0322
0800 771 0301 (Pessoas com deficiência auditiva ou de fala)

Imprimir

Santander

Internet Banking

Extrato por Período – Fundos de Investimento

IGAPREV - IGARASSU PREVIDENCIA Agência: **4025** Conta Corrente: **45.000002.6**

Período de: 01/12/2022 **a:** 31/12/2022

Data/Hora: **03/01/2023 09:17h**

Administrador: BANCO SANTANDER (BRASIL) S.A.

CNPJ: 90.400.888/0001-42

Fundo: IMA-B PREMIUM, **- CNPJ:** 14.504.578/0001-90

Conta Fundo: Todas

Dta. Referência	Histórico	Ct. Fundo	Certificado	Dt. Aplic.	Vl. Cota	Qtde. Cotas	Valor Bruto	Vl. IR	Vl. IOF	Vl. Tx. Saída	Vl. Líquido
30/11/2022	saldo inicial	000000000	000000000	-	29,9867826	3.433,334888	102.954,66	0,00	0,00	0,00	102.954,66
30/12/2022	saldo final	000000000	000000000	-	29,9197135	3.433,334888	102.724,39	0,00	0,00	0,00	102.724,39

Totais

Valor aplicado:	0,00	**Valorização:**	-230,27
Valor bruto resgatado:	0,00	**Rendimento tributado:**	0,00
Valor total IR:	0,00	**Valor antecipação de IR:**	0,00
Valor total IOF:	0,00	**Prejuízo compensado:**	0,00
Valor taxa saída:	0,00		

Outras informações

Valores bloqueados:	0,00	**Saldo líq. disponível:**	102.724,39
Valor líquido resgatado pendente de crédito em conta*:	0,00		
Valor aplicado pendente de conversão:	0,00		
Valor líquido resgatado pendente de conversão:**	0,00		

***O valor apresentado está contemplado na informação 'Valor Bruto Resgatado'.**

****O valor apresentado esta calculado com base no valor da cota da data da solicitação da operação e poderá sofrer alterações.**

Central de Atendimento Santander Empresarial
4004-2125 (Regiões Metropolitanas)
0800 726 2125 (Demais Localidades)
0800 723 5007 (Pessoas com deficiência auditiva ou de fala)

SAC - Atendimento 24h por dia, todos os dias.
0800 762 7777
0800 771 0401 (Pessoas com deficiência auditiva ou de fala)

Ouvidoria - Das 9h às 18h, de segunda a sexta-feira, exceto feriado.
0800 726 0322
0800 771 0301 (Pessoas com deficiência auditiva ou de fala)

Imprimir

Documento Assinado Digitalmente por: FRANCISCO BARRETO DE MENEZES LEITE
Acesse em: https://etce.tce.pe.gov.br/epp/validaDoc.seam Código do documento: ec61c77-357-46a-a71-af6a-28a0f0

IGARASSU
PREFEITURA MUNICIPAL
PREVIDÊNCIA

AUTORIZAÇÃO DE APLICAÇÃO E RESGATE – APR

Nº / ANO: 01

Unidade gestora do RPPS: IGAPREV IGARASSU PREV - PE
CNPJ: 06.234.755/0001-37

DATA: 03/01/2022

VALOR (R$): 300.000,00 **TIPO DE OPERAÇÃO:** Resgate

Dispositivos de resolução do CMN:
Artigo 7º, Inciso III, Alínea A

HISTÓRICO / DESCRIÇÃO DA OPERAÇÃO:

Resgate de recursos para complemento de pagamento de benefícios previdenciários no fundo de investimentos SANTANDER CRESCIMENTO INSTITUCIONAL ADVANCED FIC RENDA FIXA no valor de R$ 300.000,00 (trezentos mil reais) em fundo analisado e autorizado pelo Comitê de Investimentos.

CARACTERÍSTICAS DO ATIVO:

SANTANDER CRESCIMENTO INSTITUCIONAL ADVANCED FIC RENDA FIXA CNPJ: 06.095.438/0001-87

Administrador: BANCO SANTANDER (BRASIL) S.A.

Taxa de administração: 0,30%

Gestão: SANTANDER BRASIL GESTAO DE RECURSOS LTDA.

Benchmark: CDI

Público Alvo: Investidores em geral

Taxa de performance: Não possui

Qtde de Cotistas: 147

Patrimônio líquido: 280.624.893,27

Disponibilidade recursos resgatados: D+1

Cota: 550,814565100

Classificação ANBIMA: Renda Fixa Duração Livre Grau de Investimento

Qtde de Cotas: 544,647906951

Proponente:	Gestor/Autorizador:	Responsável pela liquidação da operação:
JACQUELINE DA SILVA CAMPELO	FRANCISCO BARRETO DE MENEZES LEITE	JACQUELINE DA SILVA CAMPELO
CPF: 045.649.884-25	CPF: 095.767.034-68	CPF: 045.649.884-25
	Certificação: CPA 10	
	Validade: 21/01/2026	

Documento Assinado Digitalmente por: FRANCISCO BARRETO DE MENEZES LEITE
Acesse em: https://etce.tce.pe.gov.br/epp/validaDoc.seam Código do documento: 61ada401-c601-4cc3-b485-cc3aa0ea7cf6

IGARASSU PREFEITURA MUNICIPAL PREVIDÊNCIA

AUTORIZAÇÃO DE APLICAÇÃO E RESGATE – APR

Nº / ANO: 02

Unidade gestora do RPPS: IGAPREV IGARASSU PREV - PE

CNPJ: 06.234.755/0001-37

DATA: 12/01/2022

VALOR (R$): 166.734,50 **TIPO DE OPERAÇÃO:** Aplicação

Dispositivos de resolução do CMN:
Artigo 7º, Inciso I, Alínea B

HISTÓRICO / DESCRIÇÃO DA OPERAÇÃO:

APLICAÇÃO no valor de R$ 166.734,50(cento e sessenta e seis mil reais e setecentos e trinta e quatro reais e cinquenta centavos), no Fundo de Investimento SANTANDER IRF-M 1 PRO FIC RENDA FIXA, em fundo analisado e autorizado pelo Comitê de investimento.

CARACTERÍSTICAS DO ATIVO:

SANTANDER IRF-M 1 PRO FIC RENDA FIXA CNPJ: 10.979.017/0001-96

Administrador: BANCO SANTANDER (BRASIL) S.A.

Gestão: SANTANDER BRASIL GESTAO DE RECURSOS LTDA.

Público Alvo: Investidores institucionais

Qtde de Cotistas: 23

Disponibilidade recursos resgatados: D+1

Classificação ANBIMA: Renda Fixa Indexados

Taxa de administração: 0,40%

Benchmark: IRF-M

Taxa de performance: Não possui

Patrimônio líquido: 37.341.254,19

Cota: 26,582319500

Qtde de Cotas: 6.272,383416353

Proponente:	Gestor/Autorizador:	Responsável pela liquidação da operação:
JACQUELINE DA SILVA CAMPELO	FRANCISCO BARRETO DE MENEZES LEITE	JACQUELINE DA SILVA CAMPELO
CPF: 045.649.884-25	CPF: 095.767.034-68 Certificação: CPA 10 Validade: 21/01/2026	CPF: 045.649.884-25

Documento Assinado Digitalmente por: FRANCISCO BARRETO DE MENEZES LEITE
Acesse em: https://etce.tce.pe.gov.br/epp/validaDoc.seam Código do Documento: 61ada401-c601-4cc3-b485-cc3aa8ea7cf6

IGARASSU
PREFEITURA MUNICIPAL
PREVIDÊNCIA

AUTORIZAÇÃO DE APLICAÇÃO E RESGATE – APR

Nº / ANO: 03

Unidade gestora do RPPS: IGAPREV IGARASSU PREV - PE
CNPJ: 06.234.755/0001-37

DATA: 12/01/2022

VALOR (R$): 2.268.981,55 **TIPO DE OPERAÇÃO:** Aplicação

Dispositivos de resolução do CMN:
Artigo 7º, Inciso III, Alínea A

HISTÓRICO / DESCRIÇÃO DA OPERAÇÃO:

APLICAÇÃO no valor de R$ 2.268.981,55 (dois milhões duzentos e sessenta e oito mil novecentos e oitenta e um reais e cinquenta e cinco centavos), no Fundo de Investimento SANTANDER CRESCIMENTO INSTITUCIONAL ADVANCED FIC RENDA FIXA em fundo analisado e autorizado pelo Comitê de investimento.

CARACTERÍSTICAS DO ATIVO:

SANTANDER CRESCIMENTO INSTITUCIONAL ADVANCED FIC RENDA FIXA CNPJ: 06.095.438/0001-87

Administrador: BANCO SANTANDER (BRASIL) S.A.

Gestão: SANTANDER BRASIL GESTAO DE RECURSOS LTDA.

Público Alvo: Investidores em geral

Qtde de Cotistas: 146

Disponibilidade recursos resgatados: D+1

Classificação ANBIMA: Renda Fixa Duração Livre Grau de Investimento

Taxa de administração: 0,30%

Benchmark: CDI

Taxa de performance: Não possui

Patrimônio líquido: 281.820.540,32

Cota: 552,301250100

Qtde de Cotas: 4.108,231783993

Proponente:	Gestor/Autorizador:	Responsável pela liquidação da operação:
JACQUELINE DA SILVA CAMPELO	FRANCISCO BARRETO DE MENEZES LEITE	JACQUELINE DA SILVA CAMPELO
CPF: 045.649.884-25	CPF: 095.767.034-68	CPF: 045.649.884-25
	Certificação: CPA 10	
	Validade: 21/01/2026	

Documento Assinado Digitalmente por: FRANCISCO BARRETO DE MENEZES LEITE
Acesse em: https://etce.tce.pe.gov.br/epp/validaDoc.seam Código do documento: 61ada401-c601-4cc3-b485-cc3aa8ea7cf6

Documento Assinado Digitalmente por: FRANCISCO BARRETO DE MENEZES LEITE
Acesse em: https://etce.tce.pe.gov.br/epp/validaDoc.seam Código do documento: 61ada401-c601-4cc3-b485-cc3aa8ea7cf6

IGARASSU PREFEITURA MUNICIPAL PREVIDÊNCIA

AUTORIZAÇÃO DE APLICAÇÃO E RESGATE – APR

Nº / ANO: 04

Unidade gestora do RPPS: IGAPREV IGARASSU PREV - PE
CNPJ: 06.234.755/0001-37

DATA: 17/01/2022

VALOR (R$): 100.000,00 **TIPO DE OPERAÇÃO:** Resgate

Dispositivos de resolução do CMN:
Artigo 7º, Inciso III, Alínea A

HISTÓRICO / DESCRIÇÃO DA OPERAÇÃO:

Resgate de recursos para complemento de pagamento de benefícios previdenciários no fundo de investimentos SANTANDER CRESCIMENTO INSTITUCIONAL ADVANCED FIC RENDA FIXA no valor de R$ 100.000,00 (cem mil reais) em fundo analisado autorizado pelo Comitê de Investimentos.

CARACTERÍSTICAS DO ATIVO:

SANTANDER CRESCIMENTO INSTITUCIONAL ADVANCED FIC RENDA FIXA CNPJ: 06.095.438/0001-87

Administrador: BANCO SANTANDER (BRASIL) S.A.

Gestão: SANTANDER BRASIL GESTAO DE RECURSOS LTDA.

Público Alvo: Investidores em geral

Qtde de Cotistas: 148

Disponibilidade recursos resgatados: D+1

Classificação ANBIMA: Renda Fixa Duração Livre Grau de Investimento

Taxa de administração: 0,30%

Benchmark: CDI

Taxa de performance: Não possui

Patrimônio líquido: 289.859.548,05

Cota: 552,894246300

Qtde de Cotas: 180,866414634

Proponente:	Gestor/Autorizador:	Responsável pela liquidação da operação:
JACQUELINE DA SILVA CAMPELO	FRANCISCO BARRETO DE MENEZES LEITE	JACQUELINE DA SILVA CAMPELO
CPF: 045.649.884-25	CPF: 095.767.034-68 Certificação: CPA 10 Validade: 21/01/2026	CPF: 045.649.884-25

IGARASSU
PREFEITURA MUNICIPAL
PREVIDÊNCIA

AUTORIZAÇÃO DE APLICAÇÃO E RESGATE – APR

Nº / ANO: 05

Unidade gestora do RPPS: IGAPREV IGARASSU PREV - PE
CNPJ: 06.234.755/0001-37

DATA: 21/01/2022

VALOR (R$): 148.280,15 **TIPO DE OPERAÇÃO:** Aplicação

Dispositivos de resolução do CMN:
Artigo 7º, Inciso I, Alínea B

HISTÓRICO / DESCRIÇÃO DA OPERAÇÃO:

APLICAÇÃO no valor de 148.280,15 (cento e quarenta e oito mil e duzentos e oitenta reais e quinze centavos), no Fundo de Investimento BB IMA-B 5 FIC RENDA FIXA PREVIDENCIÁRIO LP , em fundo analisado e autorizado pelo Comitê de investimento

CARACTERÍSTICAS DO ATIVO:

BB IMA-B 5 FIC RENDA FIXA PREVIDENCIÁRIO LP CNPJ: 03.543.447/0001-03

Administrador: BB GESTÃO DE RECURSOS DTVM S.A.
Taxa de administração: 0,20%

Gestão: BB GESTÃO DE RECURSOS DTVM S.A.
Benchmark: IMA-B 5

Público Alvo: Exclusivo previdenciário
Taxa de performance: Não possui

Qtde de Cotistas: 789
Patrimônio líquido: 6.477.798.388,22

Disponibilidade recursos resgatados: D+1
Cota: 21,552795818

Classificação ANBIMA: Renda Fixa Indexados
Qtde de Cotas: 6.879,856852546

Proponente:	Gestor/Autorizador:	Responsável pela liquidação da operação:
JACQUELINE DA SILVA CAMPELO	FRANCISCO BARRETO DE MENEZES LEITE	JACQUELINE DA SILVA CAMPELO
CPF: 045.649.884-25	CPF: 095.767.034-68	CPF: 045.649.884-25
	Certificação: CPA 10	
	Validade: 21/01/2026	

Documento Assinado Digitalmente por: FRANCISCO BARRETO DE MENEZES LEITE
Acesse em: https://etce.tce.pe.gov.br/epp/validaDoc.seam Código do documento: 61ada401-c601-4cc3-b485-cc3aa8ea7cf6

IGARASSU
PREFEITURA MUNICIPAL
PREVIDÊNCIA

AUTORIZAÇÃO DE APLICAÇÃO E RESGATE – APR

Nº / ANO: 06

Unidade gestora do RPPS: IGAPREV IGARASSU PREV - PE
CNPJ: 06.234.755/0001-37

DATA: 27/01/2022

VALOR (R$): 2.581.265,11 **TIPO DE OPERAÇÃO:** Resgate

Dispositivos de resolução do CMN:
Artigo 7º, Inciso III, Alínea A

HISTÓRICO / DESCRIÇÃO DA OPERAÇÃO:

Resgate de recursos para complemento de pagamento de benefícios previdenciários no fundo de investimentos SANTANDER CRESCIMENTO INSTITUCIONAL ADVANCED FIC RENDA FIXA no valor de R$ 2.581.265,11 (dois milhões e quinhentos e oitenta e um mil e duzentos e sessenta e cinco reais e onze centavos) em fundo analisado e autorizado pelo Comitê de Investimentos.

CARACTERÍSTICAS DO ATIVO:

SANTANDER CRESCIMENTO INSTITUCIONAL ADVANCED FIC RENDA FIXA CNPJ: 06.095.438/0001-87

Administrador: BANCO SANTANDER (BRASIL) S.A.

Gestão: SANTANDER BRASIL GESTAO DE RECURSOS LTDA.

Público Alvo: Investidores em geral

Qtde de Cotistas: 147

Disponibilidade recursos resgatados: D+1

Classificação ANBIMA: Renda Fixa Duração Livre Grau de Investimento

Taxa de administração: 0,30%

Benchmark: CDI

Taxa de performance: Não possui

Patrimônio líquido: 285.839.966,89

Cota: 554,468959000

Qtde de Cotas: 4.655,382538736

Proponente:	Gestor/Autorizador:	Responsável pela liquidação da operação:
JACQUELINE DA SILVA CAMPELO	FRANCISCO BARRETO DE MENEZES LEITE	JACQUELINE DA SILVA CAMPELO
CPF: 045.649.884-25	CPF: 095.767.034-68	CPF: 045.649.884-25
	Certificação: CPA 10	
	Validade: 21/01/2026	

Documento Assinado Digitalmente por: FRANCISCO BARRETO DE MENEZES LEITE
Acesse em: https://etcd.tce.pe.gov.br/epp/validaDoc.seam Código do documento: 61ada401-c601-4cc3-b485-cc3aa8ea7cf6

IGARASSU
PREFEITURA MUNICIPAL
PREVIDENCIA

AUTORIZAÇÃO DE APLICAÇÃO E RESGATE – APR

Nº / ANO: 07

Unidade gestora do RPPS: IGAPREV IGARASSU PREV - PE

CNPJ: 06.234.755/0001-37

DATA: 01/02/2022

VALOR (R$): 800.000,00 **TIPO DE OPERAÇÃO:** Aplicação

Dispositivos de resolução do CMN:
Artigo 7º, Inciso III, Alínea A

HISTÓRICO / DESCRIÇÃO DA OPERAÇÃO:

APLICAÇÃO no valor de R$ 800.000,00 (oitocentos mil reais), no Fundo de Investimento SANTANDER CRESCIMENTO INSTITUCIONAL ADVANCED FIC RENDA FIXA , em fundo analisado e autorizado pelo Comitê de investimento no plano financeiro.

CARACTERÍSTICAS DO ATIVO:

SANTANDER CRESCIMENTO INSTITUCIONAL ADVANCED FIC RENDA FIXA CNPJ: 06.095.438/0001-87

Administrador: BANCO SANTANDER (BRASIL) S.A.

Taxa de administração: 0,30%

Gestão: SANTANDER BRASIL GESTAO DE RECURSOS LTDA.

Benchmark: CDI

Público Alvo: Investidores em geral

Taxa de performance: Não possui

Qtde de Cotistas: 147

Patrimônio líquido: 274.733.995,12

Disponibilidade recursos resgatados: D+1

Cota: 555,072754600

Classificação ANBIMA: Renda Fixa Duração Livre Grau de Investimento

Qtde de Cotas: 1.441,252508559

Proponente:	Gestor/Autorizador:	Responsável pela liquidação da operação:
JACQUELINE DA SILVA CAMPELO	FRANCISCO BARRETO DE MENEZES LEITE	JACQUELINE DA SILVA CAMPELO
CPF: 045.649.884-25	CPF: 095.767.034-68	CPF: 045.649.884-25
	Certificação: CPA 10	
	Validade: 21/01/2026	

Documento Assinado Digitalmente por: FRANCISCO BARRETO DE MENEZES LEITE
Acesse em: https://etce.tce.pe.gov.br/epp/validaDocseam Código do documento: 61ada401-c601-4cc3-b485-cc3aa8ea7cf6

IGARASSU
PREFEITURA MUNICIPAL
PREVIDÊNCIA

AUTORIZAÇÃO DE APLICAÇÃO E RESGATE – APR

Nº / ANO: 08

Unidade gestora do RPPS: IGAPREV IGARASSU PREV - PE
CNPJ: 06.234.755/0001-37

DATA: 03/02/2022

VALOR (R$): 350.000,00 **TIPO DE OPERAÇÃO:** Resgate

Dispositivos de resolução do CMN:
Artigo 7º, Inciso III, Alínea A

HISTÓRICO / DESCRIÇÃO DA OPERAÇÃO:

Resgate de recursos para complemento de pagamento de benefícios previdenciários no fundo de investimentos SANTANDER CRESCIMENTO INSTITUCIONAL ADVANCED FIC RENDA FIXA no valor de R$ 350.000,00 (trezentos e cinquenta mil reais) em fundo analisado e autorizado pelo Comitê de Investimentos.

CARACTERÍSTICAS DO ATIVO:

SANTANDER CRESCIMENTO INSTITUCIONAL ADVANCED FIC RENDA FIXA CNPJ: 06.095.438/0001-87

Administrador: BANCO SANTANDER (BRASIL) S.A.

Taxa de administração: 0,30%

Gestão: SANTANDER BRASIL GESTAO DE RECURSOS LTDA.

Benchmark: CDI

Público Alvo: Investidores em geral

Taxa de performance: Não possui

Qtde de Cotistas: 147

Patrimônio líquido: 275.023.500,67

Disponibilidade recursos resgatados: D+1

Cota: 555,465745500

Classificação ANBIMA: Renda Fixa Duração Livre Grau de Investimento

Qtde de Cotas: 630,101861070

Proponente:	Gestor/Autorizador:	Responsável pela liquidação da operação:
JACQUELINE DA SILVA CAMPELO	FRANCISCO BARRETO DE MENEZES LEITE	JACQUELINE DA SILVA CAMPELO
CPF: 045.649.884-25	CPF: 095.767.034-68	CPF: 045.649.884-25
	Certificação: CPA 10	
	Validade: 21/01/2026	

Documento Assinado Digitalmente por: FRANCISCO BARRETO DE MENEZES LEITE
Acesse em: https://etce.tce.pe.gov.br/epl/validaDoc.seam Código do documento: 61ada401-c601-4cc3-b485-ccbaa8ea7cf6

IGARASSU
PREFEITURA MUNICIPAL
PREVIDENCIA

AUTORIZAÇÃO DE APLICAÇÃO E RESGATE – APR

Nº / ANO: 09

Unidade gestora do RPPS: IGAPREV IGARASSU PREV - PE
CNPJ: 06.234.755/0001-37

DATA: 11/02/2022

VALOR (R$): 155.349,53 **TIPO DE OPERAÇÃO:** Aplicação

Dispositivos de resolução do CMN:
Artigo 7º, Inciso I, Alínea B

HISTÓRICO / DESCRIÇÃO DA OPERAÇÃO:

APLICAÇÃO no valor de R$ 155.349,53 (cento e cinquenta e cinco mil e trezentos e quarenta nove reais e cinquenta e três centavos), no Fundo de Investimento SANTANDER IMA-B 5 PREMIUM FIC RENDA FIXA , em fundo analisado e autorizado pelo Comitê de investimento.

CARACTERÍSTICAS DO ATIVO:

SANTANDER IMA-B 5 PREMIUM FIC RENDA FIXA CNPJ: 13.455.117/0001-01

Administrador: BANCO SANTANDER (BRASIL) S.A.
Taxa de administração: 0,10%

Gestão: SANTANDER BRASIL GESTAO DE RECURSOS LTDA.
Benchmark: IMA-B 5

Público Alvo: Investidores em geral
Taxa de performance: Não possui

Qtde de Cotistas: 164
Patrimônio líquido: 1.236.580.913,30

Disponibilidade recursos resgatados: D+1
Cota: 28,701944800

Classificação ANBIMA: Renda Fixa Indexados
Qtde de Cotas: 5.412,508841561

Proponente:	Gestor/Autorizador:	Responsável pela liquidação da operação:
JACQUELINE DA SILVA CAMPELO	FRANCISCO BARRETO DE MENEZES LEITE	JACQUELINE DA SILVA CAMPELO
CPF: 045.649.884-25	CPF: 095.767.034-68	CPF: 045.649.884-25
	Certificação: CPA 10	
	Validade: 21/01/2026	

Documento Assinado Digitalmente por: FRANCISCO BARRETO DE MENEZES LEITE
Acesse em: https://etce.tce.pe.gov.br/epp/validaDoc.seam Código do documento: 61ada401-c601-4cc3-b485-cc3aa8ea7cf6

IGARASSU
PREFEITURA MUNICIPAL
PREVIDÊNCIA

AUTORIZAÇÃO DE APLICAÇÃO E RESGATE – APR

Nº / ANO: 10

Unidade gestora do RPPS: IGAPREV IGARASSU PREV - PE
CNPJ: 06.234.755/0001-37

DATA: 11/02/2022

VALOR (R$): 1.200.000,00 **TIPO DE OPERAÇÃO:** Aplicação

Dispositivos de resolução do CMN:
Artigo 7º, Inciso III, Alínea A

HISTÓRICO / DESCRIÇÃO DA OPERAÇÃO:

APLICAÇÃO no valor de R$ 1.200.000,00(um milhão e duzentos mil reais), no Fundo de Investimento SANTANDER CRESCIMENTO INSTITUCIONAL ADVANCED FIC RENDA FIXA em fundo analisado e autorizado pelo Comitê de investimento no plano financeiro.

CARACTERÍSTICAS DO ATIVO:

SANTANDER CRESCIMENTO INSTITUCIONAL ADVANCED FIC RENDA FIXA CNPJ: 06.095.438/0001-87

Administrador: BANCO SANTANDER (BRASIL) S.A.

Taxa de administração: 0,30%

Gestão: SANTANDER BRASIL GESTAO DE RECURSOS LTDA.

Benchmark: CDI

Público Alvo: Investidores em geral

Taxa de performance: Não possui

Qtde de Cotistas: 148

Patrimônio líquido: 277.800.719,42

Disponibilidade recursos resgatados: D+1

Cota: 556,817272700

Classificação ANBIMA: Renda Fixa Duração Livre Grau de Investimento

Qtde de Cotas: 2.155,105559462

Proponente:	Gestor/Autorizador:	Responsável pela liquidação da operação:
JACQUELINE DA SILVA CAMPELO	FRANCISCO BARRETO DE MENEZES LEITE	JACQUELINE DA SILVA CAMPELO
CPF: 045.649.884-25	**CPF:** 095.767.034-68	**CPF:** 045.649.884-25
	Certificação: CPA 10	
	Validade: 21/01/2026	

Documento Assinado Digitalmente por: FRANCISCO BARRETO DE MENEZES LEITE
Acesse em: https://etce.tce.pe.gov.br/epp/validaDoc.seam Código do documento: 61ada401-c601-4cc3-b485-cc3aa8ea7cf6

IGARASSU
PREFEITURA MUNICIPAL
PREVIDÊNCIA

AUTORIZAÇÃO DE APLICAÇÃO E RESGATE – APR

Nº / ANO: 11

Unidade gestora do RPPS: IGAPREV IGARASSU PREV - PE
CNPJ: 06.234.755/0001-37

DATA: 15/02/2022

VALOR (R$): 37.027,50 **TIPO DE OPERAÇÃO:** Resgate

Dispositivos de resolução do CMN:
Artigo 7º, Inciso I, Alínea B

HISTÓRICO / DESCRIÇÃO DA OPERAÇÃO:

Resgate de recursos automático referente ao pagamento de bônus semestrais no fundo de investimento BB TÍTULOS PÚBLICOS IPCA III FI RENDA FIXA PREVIDENCIÁRIO A no valor de R$ 37.027,50 (trinta e sete mil e vinte e sete reais e cinquenta centavos) em fundo analisado e autorizado pelo Comitê de Investimentos no plano financeiro.

CARACTERÍSTICAS DO ATIVO:

BB TÍTULOS PÚBLICOS IPCA III FI RENDA FIXA PREVIDENCIÁRIO CNPJ: 19.303.795/0001-35

Administrador: BB GESTÃO DE RECURSOS DTVM S.A.
Taxa de administração: 0,20%

Gestão: BB GESTÃO DE RECURSOS DTVM S.A.
Benchmark: IPCA

Público Alvo: Exclusivo previdenciário
Taxa de performance: Não possui

Qtde de Cotistas: 140
Patrimônio líquido: 579.419.450,36

Disponibilidade recursos resgatados: D+0
Cota: 2,461402543

Classificação ANBIMA: Não classificado
Qtde de Cotas: 15.043,252516864

Proponente:	Gestor/Autorizador:	Responsável pela liquidação da operação:
JACQUELINE DA SILVA CAMPELO	FRANCISCO BARRETO DE MENEZES LEITE	JACQUELINE DA SILVA CAMPELO
CPF: 045.649.884-25	CPF: 095.767.034-68	CPF: 045.649.884-25
	Certificação: CPA 10	
	Validade: 21/01/2026	

Documento Assinado Digitalmente por: FRANCISCO BARRETO DE MENEZES LEITE
Acesse em: https://etce.tce.pe.gov.br/epp/validaDoc.seam Código do documento: 61ada401-c601-4cc3-b485-cc3aa8ea7cf6

IGARASSU
PREFEITURA MUNICIPAL
PREVIDÊNCIA

AUTORIZAÇÃO DE APLICAÇÃO E RESGATE – APR

Nº / ANO: 12

Unidade gestora do RPPS: IGAPREV IGARASSU PREV - PE
CNPJ: 06.234.755/0001-37

DATA: 23/02/2022

VALOR (R$): 1.204.090,56 **TIPO DE OPERAÇÃO:** Resgate

Dispositivos de resolução do CMN:
Artigo 7º, Inciso III, Alínea A

HISTÓRICO / DESCRIÇÃO DA OPERAÇÃO:

Resgate de recursos para complemento de pagamento de benefícios previdenciários no fundo de investimentos SANTANDER CRESCIMENTO INSTITUCIONAL ADVANCED FIC RENDA FIXA no valor de R$ 1.204.090,56 (um milhão e duzentos e quatro mil e noventa reais e cinquenta e seis centavos) em fundo analisado e autorizado pelo Comitê de Investimentos no plano financeiro.

CARACTERÍSTICAS DO ATIVO:

SANTANDER CRESCIMENTO INSTITUCIONAL ADVANCED FIC RENDA FIXA CNPJ: 06.095.438/0001-87

Administrador: BANCO SANTANDER (BRASIL) S.A.

Taxa de administração: 0,30%

Gestão: SANTANDER BRASIL GESTAO DE RECURSOS LTDA.

Benchmark: CDI

Público Alvo: Investidores em geral

Taxa de performance: Não possui

Qtde de Cotistas: 147

Patrimônio líquido: 275.794.842,12

Disponibilidade recursos resgatados: D+1

Cota: 558,715351900

Classificação ANBIMA: Renda Fixa Duração Livre Grau de Investimento

Qtde de Cotas: 2.155,105557607

Proponente:	Gestor/Autorizador:	Responsável pela liquidação da operação:
JACQUELINE DA SILVA CAMPELO	FRANCISCO BARRETO DE MENEZES LEITE	JACQUELINE DA SILVA CAMPELO
CPF: 045.649.884-25	CPF: 095.767.034-68 Certificação: CPA 10 Validade: 21/01/2026	CPF: 045.649.884-25

Documento Assinado Digitalmente por: FRANCISCO BARRETO DE MENEZES LEITE
Acesse em: https://etce.tce.pe.gov.br/epp/validaDoc.seam Código do documento: 61ada401-c601-4cc3-b485-cc3aa8ea7cf6

IGARASSU
PREFEITURA MUNICIPAL
PREVIDENCIA

AUTORIZAÇÃO DE APLICAÇÃO E RESGATE – APR

Nº / ANO: 13

Unidade gestora do RPPS: IGAPREV IGARASSU PREV - PE
CNPJ: 06.234.755/0001-37

DATA: 23/02/2022

VALOR (R$): 453.202,31 **TIPO DE OPERAÇÃO:** Resgate

Dispositivos de resolução do CMN:
Artigo 7º, Inciso III, Alínea A

HISTÓRICO / DESCRIÇÃO DA OPERAÇÃO:

Resgate de recursos para complemento de pagamento de benefícios previdenciários no fundo de investimentos SANTANDER CRESCIMENTO INSTITUCIONAL ADVANCED FIC RENDA FIXA no valor de R$ 453.202,31 (quatrocentos e cinquenta e três mil duzentos e dois reais e trinta e um centavos) em fundo analisado e autorizado pelo Comitê de Investimentos no plano financeiro.

CARACTERÍSTICAS DO ATIVO:

SANTANDER CRESCIMENTO INSTITUCIONAL ADVANCED FIC RENDA FIXA CNPJ: 06.095.438/0001-87

Administrador: BANCO SANTANDER (BRASIL) S.A.

Taxa de administração: 0,30%

Gestão: SANTANDER BRASIL GESTAO DE RECURSOS LTDA.

Benchmark: CDI

Público Alvo: Investidores em geral

Taxa de performance: Não possui

Qtde de Cotistas: 147

Patrimônio líquido: 275.794.842,12

Disponibilidade recursos resgatados: D+1

Cota: 558,715351900

Classificação ANBIMA: Renda Fixa Duração Livre Grau de Investimento

Qtde de Cotas: 811,150630565

Proponente:	Gestor/Autorizador:	Responsável pela liquidação da operação:
JACQUELINE DA SILVA CAMPELO	FRANCISCO BARRETO DE MENEZES LEITE	JACQUELINE DA SILVA CAMPELO
CPF: 045.649.884-25	CPF: 095.767.034-68	CPF: 045.649.884-25
	Certificação: CPA 10	
	Validade: 21/01/2026	

Documento Assinado Digitalmente por: FRANCISCO BARRETO DE MENEZES LEITE
Acesse em: https://etce.tce.pe.gov.br/epp/validaDoc.seam Código do documento: 61ada401-c601-4cc3-b485-cc3ad8ea7cf6

IGARASSU
PREFEITURA MUNICIPAL
PREVIDÊNCIA

AUTORIZAÇÃO DE APLICAÇÃO E RESGATE – APR

Nº / ANO: 14

Unidade gestora do RPPS: IGAPREV IGARASSU PREV - PE
CNPJ: 06.234.755/0001-37

DATA: 25/02/2022

VALOR (R$): 1.000.000,00 **TIPO DE OPERAÇÃO:** Aplicação

Dispositivos de resolução do CMN:
Artigo 7º, Inciso III, Alínea A

HISTÓRICO / DESCRIÇÃO DA OPERAÇÃO:

APLICAÇÃO no valor de R$ 1.000.000,00(um milhão de reais), no Fundo de Investimento SANTANDER CRESCIMENTO INSTITUCIONAL ADVANCED FIC RENDA FIXA em fundo analisado e autorizado pelo Comitê de investimento no plano financeiro

CARACTERÍSTICAS DO ATIVO:

SANTANDER CRESCIMENTO INSTITUCIONAL ADVANCED FIC RENDA FIXA CNPJ: 06.095.438/0001-87

Administrador: BANCO SANTANDER (BRASIL) S.A.

Taxa de administração: 0,30%

Gestão: SANTANDER BRASIL GESTAO DE RECURSOS LTDA.

Benchmark: CDI

Público Alvo: Investidores em geral

Taxa de performance: Não possui

Qtde de Cotistas: 147

Patrimônio líquido: 273.016.950,23

Disponibilidade recursos resgatados: D+1

Cota: 559,171970600

Classificação ANBIMA: Renda Fixa Duração Livre Grau de Investimento

Qtde de Cotas: 1.788,358595526

Proponente:	Gestor/Autorizador:	Responsável pela liquidação da operação:
JACQUELINE DA SILVA CAMPELO	FRANCISCO BARRETO DE MENEZES LEITE	JACQUELINE DA SILVA CAMPELO
CPF: 045.649.884-25	CPF: 095.767.034-68	CPF: 045.649.884-25
	Certificação: CPA 10	
	Validade: 21/01/2026	

Documento Assinado Digitalmente por: FRANCISCO BARRETO DE MENEZES LEITE
Acesse em: https://etce.tce.pe.gov.br/epp/validaDoc.seam Código do documento: 61ada401-c601-4cc3-b485-cc3aa8ea7cf6

IGARASSU
PREFEITURA MUNICIPAL
PREVIDÊNCIA

AUTORIZAÇÃO DE APLICAÇÃO E RESGATE – APR

Nº / ANO: 15

Unidade gestora do RPPS: IGAPREV IGARASSU PREV - PE
CNPJ: 06.234.755/0001-37

DATA: 25/02/2022

VALOR (R$): 37.304,92 **TIPO DE OPERAÇÃO:** Aplicação

Dispositivos de resolução do CMN:
Artigo 7º, Inciso III, Alínea A

HISTÓRICO / DESCRIÇÃO DA OPERAÇÃO:

APLICAÇÃO no valor de R$ 37.304,92 (trinta e sete mil e trezentos e quatro reais e noventa e dois centavos), no Fundo de Investimento SANTANDER CRESCIMENTO INSTITUCIONAL ADVANCED FIC RENDA FIXA em fundo analisado e autorizado o Comitê de investimento no plano financeiro.

CARACTERÍSTICAS DO ATIVO:

SANTANDER CRESCIMENTO INSTITUCIONAL ADVANCED FIC RENDA FIXA CNPJ: 06.095.438/0001-87

Administrador: BANCO SANTANDER (BRASIL) S.A.

Taxa de administração: 0,30%

Gestão: SANTANDER BRASIL GESTAO DE RECURSOS LTDA.

Benchmark: CDI

Público Alvo: Investidores em geral

Taxa de performance: Não possui

Qtde de Cotistas: 147

Patrimônio líquido: 273.016.950,23

Disponibilidade recursos resgatados: D+1

Cota: 559,171970600

Classificação ANBIMA: Renda Fixa Duração Livre Grau de Investimento

Qtde de Cotas: 66,714574337

Proponente:	Gestor/Autorizador:	Responsável pela liquidação da operação:
JACQUELINE DA SILVA CAMPELO	FRANCISCO BARRETO DE MENEZES LEITE	JACQUELINE DA SILVA CAMPELO
CPF: 045.649.884-25	CPF: 095.767.034-68	CPF: 045.649.884-25
	Certificação: CPA 10	
	Validade: 21/01/2026	

Documento Assinado Digitalmente por: FRANCISCO BARRETO DE MENEZES LEITE
Acesse em: https://etce.tce.pe.gov.br/epp/validaDoc.seam Código do documento: 61ada401-c601-4cc3-b485-cc3ad8ea7cf6

IGARASSU
PREFEITURA MUNICIPAL
PREVIDÊNCIA

AUTORIZAÇÃO DE APLICAÇÃO E RESGATE – APR

Nº / ANO: 16

Unidade gestora do RPPS: IGAPREV IGARASSU PREV - PE

CNPJ: 06.234.755/0001-37

DATA: 02/03/2022

VALOR (R$): 400.000,00 **TIPO DE OPERAÇÃO:** Resgate

Dispositivos de resolução do CMN:
Artigo 7º, Inciso III, Alínea A

HISTÓRICO / DESCRIÇÃO DA OPERAÇÃO:

Resgate de recursos para complemento de pagamento de benefícios previdenciários no fundo de investimentos SANTANDER CRESCIMENTO INSTITUCIONAL ADVANCED FIC RENDA FIXA no valor de R$ 400.000,00 (quatrocentos mil reais) em fundo analisado e autorizado pelo Comitê de Investimentos.

CARACTERÍSTICAS DO ATIVO:

SANTANDER CRESCIMENTO INSTITUCIONAL ADVANCED FIC RENDA FIXA CNPJ: 06.095.438/0001-87

Administrador: BANCO SANTANDER (BRASIL) S.A.

Gestão: SANTANDER BRASIL GESTAO DE RECURSOS LTDA.

Público Alvo: Investidores em geral

Qtde de Cotistas: 147

Disponibilidade recursos resgatados: D+1

Classificação ANBIMA: Renda Fixa Duração Livre Grau de Investimento

Taxa de administração: 0,30%

Benchmark: CDI

Taxa de performance: Não possui

Patrimônio líquido: 271.647.615,67

Cota: 559,398716400

Qtde de Cotas: 715,053482021

Proponente:	Gestor/Autorizador:	Responsável pela liquidação da operação:
JACQUELINE DA SILVA CAMPELO	FRANCISCO BARRETO DE MENEZES LEITE	JACQUELINE DA SILVA CAMPELO
CPF: 045.649.884-25	CPF: 095.767.034-68	CPF: 045.649.884-25
	Certificação: CPA 10	
	Validade: 21/01/2026	

Documento Assinado Digitalmente por: FRANCISCO BARRETO DE MENEZES LEITE
Acesse em: https://etce.tce.pe.gov.br/epp/validaDoc.seam Código do documento: 61ada401-c601-4cc3-b485-cc3aa8ea7cf6

IGARASSU
PREFEITURA MUNICIPAL
PREVIDÊNCIA

AUTORIZAÇÃO DE APLICAÇÃO E RESGATE – APR

Nº / ANO: 17

Unidade gestora do RPPS: IGAPREV IGARASSU PREV - PE
CNPJ: 06.234.755/0001-37

DATA: 07/03/2022

VALOR (R$): 19.325,00 **TIPO DE OPERAÇÃO:** Resgate

Dispositivos de resolução do CMN:
Artigo 7º, Inciso III, Alínea A

HISTÓRICO / DESCRIÇÃO DA OPERAÇÃO:

Resgate de recursos para complemento de pagamento de benefícios previdenciários no fundo de investimentos SANTANDER CRESCIMENTO INSTITUCIONAL ADVANCED FIC RENDA FIXA no valor de R$ 19.325,00 (dezenove mil e trezentos e vinte e cinco reais) em fundo analisado e autorizado pelo Comitê de Investimentos.

CARACTERÍSTICAS DO ATIVO:

SANTANDER CRESCIMENTO INSTITUCIONAL ADVANCED FIC RENDA FIXA CNPJ: 06.095.438/0001-87

Administrador: BANCO SANTANDER (BRASIL) S.A.

Gestão: SANTANDER BRASIL GESTAO DE RECURSOS LTDA.

Público Alvo: Investidores em geral

Qtde de Cotistas: 146

Disponibilidade recursos resgatados: D+1

Classificação ANBIMA: Renda Fixa Duração Livre Grau de Investimento

Taxa de administração: 0,30%

Benchmark: CDI

Taxa de performance: Não possui

Patrimônio líquido: 271.808.093,08

Cota: 560,029932300

Qtde de Cotas: 34,507084149

Proponente:	Gestor/Autorizador:	Responsável pela liquidação da operação:
JACQUELINE DA SILVA CAMPELO	FRANCISCO BARRETO DE MENEZES LEITE	JACQUELINE DA SILVA CAMPELO
CPF: 045.649.884-25	CPF: 095.767.034-68	CPF: 045.649.884-25
	Certificação: CPA 10	
	Validade: 21/01/2026	

Documento Assinado Digitalmente por: FRANCISCO BARRETO DE MENEZES LEITE
Acesse em: https://etce.tce.pe.gov.br/epp/validaDoc.seam Código do documento: 61ada401-c601-4cc3-b485-cc3aa8ea7cf6

IGARASSU
PREFEITURA MUNICIPAL
PREVIDÊNCIA

AUTORIZAÇÃO DE APLICAÇÃO E RESGATE – APR

Nº / ANO: 18

Unidade gestora do RPPS: IGAPREV IGARASSU PREV - PE
CNPJ: 06.234.755/0001-37

DATA: 14/03/2022

VALOR (R$): 155.315,38 **TIPO DE OPERAÇÃO:** Aplicação

Dispositivos de resolução do CMN:
Artigo 7º, Inciso I, Alínea B

HISTÓRICO / DESCRIÇÃO DA OPERAÇÃO:

APLICAÇÃO no valor de R$ 155.315,38(cento e cinquenta e cinco mil e trezentos e quinze reais e trinta e oito centavos), no Fundo de Investimento SANTANDER IMA-B 5 PREMIUM FIC RENDA FIXA em fundo analisado e autorizado pelo Comitê de investimento no plano previdenciário.

CARACTERÍSTICAS DO ATIVO:

SANTANDER IMA-B 5 PREMIUM FIC RENDA FIXA CNPJ: 13.455.117/0001-01

Administrador: BANCO SANTANDER (BRASIL) S.A.

Gestão: SANTANDER BRASIL GESTAO DE RECURSOS LTDA.

Público Alvo: Investidores em geral

Qtde de Cotistas: 162

Disponibilidade recursos resgatados: D+1

Classificação ANBIMA: Renda Fixa Indexados

Taxa de administração: 0,10%

Benchmark: IMA-B 5

Taxa de performance: Não possui

Patrimônio líquido: 1.134.656.041,21

Cota: 29,080235700

Qtde de Cotas: 5.340,925761479

Proponente:	Gestor/Autorizador:	Responsável pela liquidação da operação:
JACQUELINE DA SILVA CAMPELO	FRANCISCO BARRETO DE MENEZES LEITE	JACQUELINE DA SILVA CAMPELO
CPF: 045.649.884-25	CPF: 095.767.034-68	CPF: 045.649.884-25
	Certificação: CPA 10	
	Validade: 21/01/2026	

Documento Assinado Digitalmente por: FRANCISCO BARRETO DE MENEZES LEITE
Acesse em: https://etce.tce.pe.gov.br/epp/validaDoc.seam Código do documento: 61ada401-c601-4cc3-b485-c0ba8ea7cf6

IGARASSU
PREFEITURA MUNICIPAL
PREVIDÊNCIA

AUTORIZAÇÃO DE APLICAÇÃO E RESGATE – APR

Nº / ANO: 19

Unidade gestora do RPPS: IGAPREV IGARASSU PREV - PE
CNPJ: 06.234.755/0001-37

DATA: 14/03/2022

VALOR (R$): 850.000,00 **TIPO DE OPERAÇÃO:** Aplicação

Dispositivos de resolução do CMN:
Artigo 7º, Inciso III, Alínea A

HISTÓRICO / DESCRIÇÃO DA OPERAÇÃO:

APLICAÇÃO no valor de R$ 850.000,00(oitocentos e cinquenta mil reais), no Fundo de Investimento SANTANDER CRESCIMENTO INSTITUCIONAL ADVANCED FIC RENDA FIXA em fundo analisado e autorizado pelo Comitê de investimento e plano financeiro.

CARACTERÍSTICAS DO ATIVO:

SANTANDER CRESCIMENTO INSTITUCIONAL ADVANCED FIC RENDA FIXA CNPJ: 06.095.438/0001-87

Administrador: BANCO SANTANDER (BRASIL) S.A.

Taxa de administração: 0,30%

Gestão: SANTANDER BRASIL GESTAO DE RECURSOS LTDA.

Benchmark: CDI

Público Alvo: Investidores em geral

Taxa de performance: Não possui

Qtde de Cotistas: 147

Patrimônio líquido: 274.146.458,58

Disponibilidade recursos resgatados: D+1

Cota: 561,059620500

Classificação ANBIMA: Renda Fixa Duração Livre Grau de Investimento

Qtde de Cotas: 1.514,990508928

Proponente:	Gestor/Autorizador:	Responsável pela liquidação da operação:
JACQUELINE DA SILVA CAMPELO	FRANCISCO BARRETO DE MENEZES LEITE	JACQUELINE DA SILVA CAMPELO
CPF: 045.649.884-25	CPF: 095.767.034-68	CPF: 045.649.884-25
	Certificação: CPA 10	
	Validade: 21/01/2026	

Documento Assinado Digitalmente por: FRANCISCO BARRETO DE MENEZES LEITE
Acesse em: https://etce.tce.pe.gov.br/epp/validaDoc.seam Código do documento: 61ada401-c601-4cc3-b485-cc8aa8ea7cf6

IGARASSU
PREFEITURA MUNICIPAL
PREVIDENCIA

AUTORIZAÇÃO DE APLICAÇÃO E RESGATE – APR

Nº / ANO: 20

Unidade gestora do RPPS: IGAPREV IGARASSU PREV - PE
CNPJ: 06.234.755/0001-37

DATA: 01/04/2022

VALOR (R$): 329.000,00 **TIPO DE OPERAÇÃO:** Resgate

Dispositivos de resolução do CMN:
Artigo 7º, Inciso III, Alínea A

HISTÓRICO / DESCRIÇÃO DA OPERAÇÃO:

Resgate de recursos para complemento de pagamento de benefícios previdenciários no fundo de investimentos SANTANDER CRESCIMENTO INSTITUCIONAL ADVANCED FIC RENDA FIXA no valor de R$ 329.000,00(trezentos e vinte e nove mil reais) fundo analisado e autorizado pelo Comitê de Investimentos.

CARACTERÍSTICAS DO ATIVO:

SANTANDER CRESCIMENTO INSTITUCIONAL ADVANCED FIC RENDA FIXA CNPJ: 06.095.438/0001-87

Administrador: BANCO SANTANDER (BRASIL) S.A.

Taxa de administração: 0,30%

Gestão: SANTANDER BRASIL GESTAO DE RECURSOS LTDA.

Benchmark: CDI

Público Alvo: Investidores em geral

Taxa de performance: Não possui

Qtde de Cotistas: 157

Patrimônio líquido: 290.957.775,31

Disponibilidade recursos resgatados: D+1

Cota: 564,877664500

Classificação ANBIMA: Renda Fixa Duração Livre Grau de Investimento

Qtde de Cotas: 582,426993801

Proponente:	Gestor/Autorizador:	Responsável pela liquidação da operação:
JACQUELINE DA SILVA CAMPELO	FRANCISCO BARRETO DE MENEZES LEITE	JACQUELINE DA SILVA CAMPELO
CPF: 045.649.884-25	CPF: 095.767.034-68 Certificação: CPA 10 Validade: 21/01/2026	CPF: 045.649.884-25

Documento Assinado Digitalmente por: FRANCISCO BARRETO DE MENEZES LEITE
Acesse em: https://etcd.tce.pe.gov.br/epp/validaDoc.seam Código do documento: 61ada401-c601-4cc3-b485-cc3aa8ea7cf6

MINISTÉRIO DO TRABALHO E PREVIDÊNCIA
Secretaria de Previdência
Subsecretaria do Regime Geral de Previdência Social

Resultado da Consulta FAP - Ano Vigência 2022

Dados do Estabelecimento

CNPJ	06.234.755/0001-37
Razão Social	IGAPREV IGARASSU PREVIDENCIA
Endereço	PC DA BANDEIRA 14, CENTRO, IGARASSU - PE CEP: 53.610-000
Início da Atividade	17/03/2004
Última atualização na RFB	22/11/2018

Dados do FAP

Vigência: 2022 **Valor:** 0,5000 **Tipo:** Cálculo Original **Realizado em:** 30/09/2021

Informações da Extração

Vigência: **2022**	Início Período-base: **01/01/2019**	Fim Período-base: **31/12/2020**
GFIP: **23/05/2021**	Guia de Recolhimento do FGTS e de Informações à Previdência Social - GFIP	
Benefícios: **01/06/2021**	Sistema Único de Benefícios - SUB	
ESocial: **27/05/2021**	Sistema de Escrituração Digital das Obrigações Fiscais, Previdenciárias e Trabalhistas - eSocial	
Expectativa de Vida: **16/03/2021**	Ano Referência: **2019**	IBGE

Dados do Cálculo

0	Comunicação de Acidente de Trabalho - CAT
0	Auxílio-doença por acidente de trabalho - B91
0	Aposentadoria por invalidez por acidente de trabalho - B92
0	Pensão por morte por acidente de trabalho - B93
0	Auxílio-acidente por acidente de trabalho - B94
R$ 0,00	Valor Total de Benefícios Pagos
9,41	Número Médio de Vínculos
712	Total de Estabelecimentos na subclasse CNAE
454	Total de Estabelecimentos na subclasse CNAE com todos os insumos necessários ao cálculo do FAP
84.30-2/00	CNAE - SEGURIDADE SOCIAL OBRIGATORIA

Indicadores do Cálculo

Índice de Frequência: **0,0000**	Nº Ordem de Frequência: **1,0000**	Percentil de Frequência: **0,0000**
Índice de Gravidade: **0,0000**	Nº Ordem de Gravidade: **1,0000**	Percentil de Gravidade: **0,0000**
Índice de Custo: **0,0000**	Nº Ordem de Custo: **1,0000**	Percentil de Custo: **0,0000**
Índice Composto: **0,0000**		Taxa Média de Rotatividade: **0,0000%**

Documento Assinado Digitalmente por: LUZIA FRANCISCA DOS SANTOS, FRANCISCO BARRETO DE MENEZES LEITE
Acesse em: https://etce.tce.pe.gov.br/epp/validaDoc.seam Código do documento: 787895f4-1813-4212-8f2e-6e02fb6a30cc

ACTUARIAL

Versão do documento: 01

NOTA TÉCNICA ATUARIAL - NTA

IGAPREV - IGARASSU PREVIDÊNCIA

IGARASSU - PE

Número da Nota Técnica Atuarial: 2023.000132.1

Nome do Atuário Responsável: Luiz Claudio Kogut - MIBA 1.308

Data Base da NTA: 31/12/2022

Tipo de Agente Público: Civil

Tipo de Submassa: Fundo em Capitalização

BRA
2022

ACTUARIAL
Assessoria e Consultoria Atuarial

Documento Assinado Digitalmente por: FRANCISCO PAULO DE MIRANDA LIMA FILHO
Acesse em: https://pmi.br.ecm.net/validar/processo.jsf?codigo=documento:17f0c2bc-af71-4f6d-9d61-0711ff78a4a4

SUMÁRIO

1. OBJETIVO 4

2. CONDIÇÕES DE ELEGIBILIDADE 5

2.1. CONDIÇÕES DE ELEGIBILIDADE PARA QUEM AINDA NÃO ADERIU A EMENDA CONSTITUCIONAL Nº 103 DE 12/11/2019 5

2.2. CONDIÇÕES DE ELEGIBILIDADE PARA QUEM JÁ ADERIU A EMENDA CONSTITUCIONAL Nº 103 DE 12/11/2019 6

3. HIPÓTESES ATUARIAIS E PREMISSAS 10

3.1. TÁBUAS BIOMÉTRICAS 10

3.2. ALTERAÇÕES FUTURAS NO PERFIL E COMPOSIÇÃO DAS MASSAS 10

3.3. ESTIMATIVA DE REMUNERAÇÃO E PROVENTOS 11

3.4. TAXA DE JUROS ATUARIAL 12

3.5. ENTRADA NO MERCADO DE TRABALHO E EM APOSENTADORIA 12

3.6. COMPOSIÇÃO DO GRUPO FAMILIAR 12

3.7. DEMAIS PREMISSAS E HIPÓTESES 14

3.8. MODELAGEM DE CÁLCULO ATUARIAL 16

4. CUSTEIO ADMINISTRATIVO 18

4.1. CRITÉRIOS DO CUSTEIO ADMINISTRATIVO 18

4.2. FORMULAÇÕES DE CÁLCULO DO CUSTEIO ADMINISTRATIVO 18

4.3. EXPRESSÃO DE CÁLCULO E METODOLOGIA PARA A CONSTITUIÇÃO DE FUNDO ADMINISTRATIVO 18

5. FORMULAÇÕES MATEMÁTICAS E METODOLOGIAS DE CÁLCULO 19

5.0. REGIME FINANCEIRO E MÉTODO DE FINANCIAMENTO 19

5.0.1. REGIME FINANCEIRO 19

5.0.2. MÉTODO DE FINANCIAMENTO 19

5.0.3. CÁLCULO DO CUSTO NORMAL 20

5.1. EXPRESSÕES DE CÁLCULO DOS BENEFÍCIOS PREVIDENCIÁRIOS A CONCEDER 21

5.2. EXPRESSÕES DE CÁLCULO DOS BENEFÍCIOS PREVIDENCIÁRIOS CONCEDIDOS 32

5.3. EXPRESSÕES DE CÁLCULO DAS ALÍQUOTAS DE CONTRIBUIÇÃO 45

5.4. EXPRESSÕES DE CÁLCULO DO VALOR ATUAL DAS REMUNERAÇÕES FUTURAS 46

Documento Assinado Digitalmente por: FRANCISCO BARRETO DE MENEZES LEITE
Acesse em: https://etce.tce.pe.gov.br/epp/validaDoc.seam Código do documento: 17c0c2be-af71-4f6d-9d61-0711ff784a4c

5.5. EXPRESSÃO DE CÁLCULO E METODOLOGIA DA COMPENSAÇÃO FINANCEIRA 47

5.6. EXPRESSÕES DE CÁLCULO DA EVOLUÇÃO DAS PROVISÕES MATEMÁTICAS PARA OS PRÓXIMOS DOZES MESES 49

5.7. EXPRESSÕES DE CÁLCULO PARA AS PROJEÇÕES DO QUANTITATIVO DE SEGURADOS ATUAIS E FUTUROS 50

5.8. EXPRESSÕES DE CÁLCULO E METODOLOGIA PARA FUNDOS 50

6. EXPRESSÕES DE CÁLCULO E METODOLOGIA PARA O EQUACIONAMENTO DO DÉFICIT ATUARIAL 51

7. EXPRESSÕES DE CÁLCULO E METODOLOGIA DOS GANHOS E PERDAS ATUARIAIS 52

7.1. VALOR DAS REMUNERAÇÕES 52

7.2. EXPECTATIVA DE MORTALIDADE 52

7.3. RENTABILIDADE DOS INVESTIMENTOS 52

7.4. QUANTIDADE E VALORES DE APOSENTADORIAS 52

8. PARÂMETROS DE SEGREGAÇÃO DE MASSAS 53

9. EXPRESSÕES DE CÁLCULO DA CONSTRUÇÃO DA TÁBUA DE SERVIÇOS 54

10. PARECER CONCLUSIVO 55

Documento Assinado Digitalmente por: FRANCISCO BARRETO DE MENEZES LEITE
Acesse em: https://etce.tce.pe.gov.br/epp/validaDoc.seam Código do documento: 17c0c2be-af71-4f6d-9d61-0711ff784a4c

1. OBJETIVO

A Nota Técnica Atuarial (NTA) tem por objetivo descrever a metodologia atuarial utilizada, as características do plano de benefícios, as premissas atuariais, financeiras e demográficas, os regimes financeiros utilizadas na execução das avaliações e reavaliações atuariais, bem como demonstrar as expressões matemáticas e suas respectivas simbologias utilizadas para determinar o cálculo do custeio e obrigações do custo normal, das provisões matemáticas, do custo suplementar, dos fluxos atuariais, observando o equilíbrio financeiro e atuarial como disposto na Constituição Federal.

Este documento foi elaborado em consonância com o artigo 27º da Portaria 1467 de 02 de junho de 2022.

Ao longo do documento mencionamos a forma de utilização das diversas hipóteses financeiras e biométricas, sendo que no Relatório de Avaliação Atuarial e no Demonstrativo de Resultado da Avaliação Atuarial (DRAA) de cada avaliação atuarial realizada é discriminado detalhadamente as tábuas e índices utilizados naquele momento.

Documento Assinado Digitalmente por: FRANCISCO BARRETO DE MENEZES LEITE
Acesse em: https://etce.tce.go.gov.br/ecd/validaDoc.seam Código do documento: 17d02b8f-f71-4f6d-9d61-0711ff784a4c

2. CONDIÇÕES DE ELEGIBILIDADE

Abaixo estão demonstrados e justificados os critérios e formulações utilizados para a determinação das regras permanentes e de transição na elegibilidade dos benefícios previdenciários de responsabilidade do RPPS.

2.1. CONDIÇÕES DE ELEGIBILIDADE PARA QUEM AINDA NÃO ADERIU A EMENDA CONSTITUCIONAL Nº 103 DE 12/11/2019

Benefícios	Condições/Carências	Cálculo
Aposentadorias com data de entrada no sistema anterior a EC nº 41, 31/12/2003		
Aposentadoria por Tempo de Contribuição e Idade	. Tempo de contribuição: 35 anos (homem) 30 anos (mulher) . Idade: 60 anos (homem) e 55 anos (mulher) . Tempo de serviço público: 20 anos . Tempo de carreira: 10 anos . Tempo de cargo efetivo: 5 anos	Valor do Benefício = Rce Sendo: Rce: remuneração no cargo efetivo
Aposentadoria do Professor	. Tempo de contribuição como Professor: 30 anos (homem) e 25 anos (mulher) . Idade: 55 anos (homem) e 50 anos (mulher) . Tempo de serviço público: 20 anos . Tempo de carreira: 10 anos . Tempo de cargo efetivo: 5 anos	Valor do Benefício = Rce Sendo: Rce: remuneração no cargo efetivo
Aposentadoria por Invalidez	. Estar incapacitado para o trabalho	Valor do Benefício = Rce Sendo: Rce: remuneração no cargo efetivo
Aposentadorias com data de entrada no sistema a qualquer época (Regra Geral)		
Aposentadoria por Tempo de Contribuição e Idade	. Tempo de contribuição: 35 anos (homem) e 30 anos (mulher) . Idade: 60 anos (homem) e 55 anos (mulher) . Tempo de serviço público: 10 anos . Tempo de cargo efetivo: 5 anos	Valor do Benefício = Me Sendo: Me: Média das 80% maiores remunerações desde julho de 1994 ou data de início das contribuições se posterior
Aposentadoria do Professor	. Tempo de contribuição como Professor: 30 anos (homem) e 25 anos (mulher) . Idade: 55 anos (homem) e 50 anos (mulher) . Tempo de serviço público: 10 anos . Tempo de cargo efetivo: 5 anos	Valor do Benefício = Me Sendo: Me: Média das 80% maiores remunerações desde julho de 1994 ou data de início das contribuições se posterior

Documento Assinado Digitalmente por: FRANCISCO BARRETO DE MENEZES LEITE
Acesse em: https://etce.tce.pe.gov.br/app/validaDoc.seam Código do documento: 17c0c2be-af71-4f6d-9d61-0711ff784a4c

Benefícios	Condições/Carências	Cálculo
Aposentadoria por Idade	. Idade: 60 anos (homem) e 55 anos (mulher) . Tempo de serviço público: 10 anos . Tempo de cargo efetivo: 5 anos	Valor do Benefício = Me.TC/CP Sendo: Me: Média das 80% maiores remunerações desde julho de 1994 TC: Tempo de contribuição na data de aposentadoria, limitado a 35 anos, se homem e 30 anos, se mulher. CP: Coeficiente de Proporcionalidade, 35 anos, se homem e 30 anos, se mulher.
Aposentadoria Compulsória	. Idade: 75 anos . Valor do Benefício: Me.TC/CP	Valor do Benefício = Me.TC/CP Sendo: Me: Média das 80% maiores remunerações desde julho de 1994 TC: Tempo de contribuição na data de aposentadoria, limitado a 35 anos, se homem e 30 anos, se mulher. CP: Coeficiente de Proporcionalidade, 35 anos, se homem e 30 anos, se mulher.
Aposentadoria por Invalidez	. Estar com incapacidade física ou mental permanente que impossibilita o exercício de atividade profissional, sendo justificativa para a aposentadoria mediante laudo médico (inválido)	Valor do Benefício = Me Sendo: Me: Média das 80% maiores remunerações desde julho de 1994 ou data de início das contribuições se posterior
Pensões		
Pensão por Morte de Ativo	. Falecimento do segurado ativo	Se (Rce <= T) Valor do Benefício = Rce Senão (Rce > T) Valor do Benefício = T + 70%.(Rce - T) Sendo: Rce: remuneração no cargo efetivo T: Teto do RGPS
Pensão por Morte de Inativo	. Falecimento do segurado inativo	Se (Pi <= T) Valor do Benefício = Pi Senão (Pi > T) Valor do Benefício = T + 70%.(Pi - T) Sendo: Pi: Último provento do inativo T: Teto do RGPS

(*) Estes valores e limites serão atualizados sempre que o RGPS divulgar novos valores.

2.2. CONDIÇÕES DE ELEGIBILIDADE PARA QUEM JÁ ADERIU A EMENDA CONSTITUCIONAL Nº 103 DE 12/11/2019

Segundo a Secretaria de Previdência do Ministério da Economia, “a aplicação aos RPPS dos Estados, Distrito Federal e Municípios das mesmas regras de benefícios dos segurados federais previstas na EC nº 103 de 2019 exige a edição de normas pelos entes federativos”, portando, as regras de elegibilidade descritas abaixo são para os RPPS que

Documento Assinado Digitalmente por: FRANCISCO BARRETO DE MENEZES LEITE
Acesse em: https://etce.tcpe.gov.br/epp/validaDoc.seam Código do documento: 17c0c2be-af71-4f6d-9d61-0711ff784a4c

fizeram a adesão e para os segurados destes RPPS's que não tinham atingido os requisitos mínimos de aposentadoria pelas regras do item 2.1.

Benefícios	Condições/Carências	Cálculo
Aposentadorias com data de entrada no sistema anterior a EC nº 41, 31/12/2003		
Aposentadoria por Tempo de Contribuição e Idade	. Tempo de contribuição: 35 anos (homem) 30 anos (mulher) . Idade: 65 anos (homem) e 62 anos (mulher) . Tempo de serviço público: 20 anos . Tempo de carreira: 10 anos . Tempo de cargo efetivo: 5 anos	Valor do Benefício = Rce Sendo: Rce: remuneração no cargo efetivo
Aposentadoria do Professor	. Tempo de contribuição como Professor: 30 anos (homem) e 25 anos (mulher) . Idade: 60 anos (homem) 57 anos (mulher) . Tempo de serviço público: 20 anos . Tempo de carreira: 10 anos . Tempo de cargo efetivo: 5 anos	Valor do Benefício = Rce Sendo: Rce: remuneração no cargo efetivo
Aposentadoria por Invalidez	. Estar incapacitado para o trabalho	Valor do Benefício = Rce Sendo: Rce: remuneração no cargo efetivo
Aposentadorias com data de entrada no sistema a qualquer época (Regra Geral)		
Aposentadoria por Tempo de Contribuição e Idade	. Tempo de contribuição: 25 anos (homem e mulher) . Idade: 65 anos (homem) e 62 anos (mulher) . Tempo de serviço público: 10 anos . Tempo de cargo efetivo: 5 anos	Valor do Benefício = Me * (60% + 2% ao ano excedente a 20 anos de TC) Sendo: Me: Média de todas as remunerações desde julho de 1994 ou data de início das contribuições se posterior TC: Tempo de Contribuição na data de aposentadoria
Aposentadoria do Professor	. Tempo de contribuição como Professor: 30 anos (homem) e 25 anos (mulher) . Idade: 55 anos (homem) e 50 anos (mulher) . Tempo de serviço público: 10 anos . Tempo de cargo efetivo: 5 anos	Valor do Benefício = Me * (60% + 2% ao ano excedente a 20 anos de TC) Sendo: Me: Média de todas as remunerações desde julho de 1994 ou data de início das contribuições se posterior TC: Tempo de Contribuição na data de aposentadoria
Aposentadoria Compulsória	. Idade: 75 anos . Valor do Benefício: Me.TC/CP	Valor do Benefício = Me.TC/CP Sendo: Me: Média de todas as remunerações desde julho de 1994 ou data de início das contribuições se posterior TC: Tempo de contribuição na data de aposentadoria, limitado a 35 anos, se homem e 30 anos, se mulher. CP: Coeficiente de Proporcionalidade, 35 anos, se homem e 30 anos, se mulher.

Documento Assinado Digitalmente por: FRANCISCO BARRETO DE MENEZES LEITE
Acesse em: https://etce.tce.pe.gov.br/epp/validaDoc.seam Código do documento: 17c0c2be-af71-4f6d-9d61-0711ff784a4c

<table>
<tr><th>Benefícios</th><th>Condições/Carências</th><th>Cálculo</th></tr>
<tr><td>Aposentadoria por Invalidez</td><td>. Estar com incapacidade física ou mental permanente que impossibilita o exercício de atividade profissional, sendo justificativa para a aposentadoria mediante laudo médico (inválido)</td><td>Valor do Benefício = Me * (60% + 2% ao ano excedente a 20 anos de TC)
<u>Sendo:</u>
Me: Média de todas as remunerações desde julho de 1994 ou data de início das contribuições se posterior
TC: Tempo de Contribuição na data de aposentadoria</td></tr>
<tr><td colspan="3">1ª Regra de Transição para Aposentadorias com data de entrada no sistema até 12/11/2019 (Data da EC 103/2019)</td></tr>
<tr><td>Aposentadoria por Tempo de Contribuição e Idade</td><td>. Tempo de contribuição: 20 anos (homem e mulher)
. Idade: 62 anos (homem) 57 (mulher)
. Tempo de serviço público: 10 anos
. Tempo de cargo efetivo: 5 anos
. Atingir os pontos (Idade + Tempo de Contribuição)
<table>
<tr><th colspan="3">Demais Segurados</th><th colspan="3">Professores</th></tr>
<tr><th>Ano</th><th>Fem</th><th>Masc</th><th>Ano</th><th>Fem</th><th>Masc</th></tr>
<tr><td>2022</td><td>89 anos</td><td>99 anos</td><td>2022</td><td>84 anos</td><td>94 anos</td></tr>
<tr><td>2023</td><td>90 anos</td><td>100 anos</td><td>2023</td><td>85 anos</td><td>95 anos</td></tr>
<tr><td>2024</td><td>91 anos</td><td>101 anos</td><td>2024</td><td>86 anos</td><td>96 anos</td></tr>
<tr><td>2025</td><td>92 anos</td><td>102 anos</td><td>2025</td><td>87 anos</td><td>97 anos</td></tr>
<tr><td>2026</td><td>93 anos</td><td>103 anos</td><td>2026</td><td>88 anos</td><td>98 anos</td></tr>
<tr><td>2027</td><td>94 anos</td><td>104 anos</td><td>2027</td><td>89 anos</td><td>99 anos</td></tr>
<tr><td>2028</td><td>95 anos</td><td>105 anos</td><td>2028</td><td>90 anos</td><td>100 anos</td></tr>
<tr><td>2029</td><td>96 anos</td><td>105 anos</td><td>2029</td><td>91 anos</td><td>100 anos</td></tr>
<tr><td>2030</td><td>97 anos</td><td>105 anos</td><td>2030</td><td>92 anos</td><td>100 anos</td></tr>
<tr><td>2031</td><td>98 anos</td><td>105 anos</td><td>2031</td><td>92 anos</td><td>100 anos</td></tr>
<tr><td>2032</td><td>99 anos</td><td>105 anos</td><td>2032</td><td>92 anos</td><td>100 anos</td></tr>
<tr><td>2033</td><td>100 anos</td><td>105 anos</td><td>2033</td><td>92 anos</td><td>100 anos</td></tr>
</table></td><td>Valor do Benefício = Me * (60% + 2% ao ano excedente a 20 anos de TC)
<u>Sendo:</u>
Me: Média de todas as remunerações desde julho de 1994 ou data de início das contribuições se posterior
TC: Tempo de Contribuição na data de aposentadoria</td></tr>
<tr><td colspan="3">2ª Regra de Transição para Aposentadorias com data de entrada no sistema até 12/11/2019 (Data da EC 103/2019)</td></tr>
<tr><td>Aposentadoria por Tempo de Contribuição e Idade</td><td>. contribuição: 30 anos (mulher) e 35 anos (homem)
. Idade: 60 anos (homem) e 57 anos (mulher)
. Tempo de serviço público: 20 anos
. Tempo de cargo efetivo: 5 anos
. Adicional de 100% do tempo que faltava para TC (35 anos (homem) e 30 anos (mulher)) na data da EC 103/2019</td><td>Valor do Benefício = Me * (60% + 2% ao ano excedente a 20 anos de TC)
<u>Sendo:</u>
Me: Média de todas as remunerações desde julho de 1994 ou data de início das contribuições se posterior
TC: Tempo de Contribuição na data de aposentadoria</td></tr>
<tr><td>Aposentadoria do Professor</td><td>. contribuição: 25 anos de Professor (mulher) e 30 anos de Professor (homem)
. Idade: 52 anos (mulher) e 57 (homem)
. Tempo de serviço público: 20 anos
. Tempo de cargo efetivo: 5 anos
. Adicional de 100% do tempo que faltava para TC (30 anos (homem) e 25 anos (mulher)) na data da EC 103/2019</td><td>Valor do Benefício = Me * (60% + 2% ao ano excedente a 20 anos de TC)
<u>Sendo:</u>
Me: Média de todas as remunerações desde julho de 1994 ou data de início das contribuições se posterior
TC: Tempo de Contribuição na data de aposentadoria</td></tr>
<tr><td colspan="3">Pensões</td></tr>
</table>

Documento Assinado Digitalmente por: FRANCISCO BARRETO DE MENEZES LEITE
Acesse em: https://etce.tce.pe.gov.br/epp/validaDoc.seam Código do documento: 17c0c2be-af71-4f6d-9d61-0711ff784a4c

Benefícios	Condições/Carências	Cálculo
Pensão por Morte de Ativo	. Falecimento do segurado ativo	Valor do Benefício Base = Me * (60% + 2% do ano excedente a 20 anos de TC) Valor da Pensão = 50% do Valor do Benefício Base + 10% por dependente até o limite de 5 dependentes <u>Sendo:</u> Me: Média de todas as remunerações desde julho de 1994 ou data de início das contribuições se posterior
Pensão por Morte de Inativo	. Falecimento do segurado inativo	Valor do Benefício Base = Benefício do Inativo Valor da Pensão = 50% do Valor do Benefício Base + 10% por dependente até o limite de 5 dependentes <u>Sendo:</u> Me: Média de todas as remunerações desde julho de 1994 ou data de início das contribuições se posterior

Documento Assinado Digitalmente por: FRANCISCO BARRETO DE MENEZES LEITE
Acesse em: https://etce.tce.pe.gov.br/epp/validaDoc.seam Código do documento: 17c0c2be-af71-4f6d-9d61-0711ff784a4c

3. HIPÓTESES ATUARIAIS E PREMISSAS

Abaixo estão demonstrados as hipóteses e atuariais e demais premissas como índices biométricos (mortalidade geral ativos e inativos de válidos, entrada em invalidez de ativos válidos, mortalidade geral de ativos e inativos inválidos, morbidez, etc.) bem como índices econômicos (como taxa de juros, indexador inflacionário, taxa de crescimento salarial, taxa de crescimento de benefícios, etc.), além de outras considerações importantes (composição de família-média, idade de entrada, expectativa de reposição de segurados ativos, etc). Essas hipóteses devem ser analisadas a cada ano para ajustá-las, se necessário, fazendo aderência à realidade daquele momento.

3.1. TÁBUAS BIOMÉTRICAS

São tabelas que medem através de um censo demográfico as diversas probabilidades (de vida, de morte, de entrada em invalidez, etc.) de um grupo ou população em função da idade.

Hipótese	Descrição
I. Tábua de Mortalidade Geral (válidos e inválidos)	Tábua IBGE divulgada anualmente pela Secretaria de Previdência e informada no DRAA e no Relatório de Avaliação Atuarial, podendo ser alterada caso seja constatado que não é aderente em futuros estudos de aderência,
↑ A tábua de mortalidade geral apresenta a probabilidade de morte e sobrevida de uma população, em função da idade. Será usada para o cálculo do risco de morte gerando pensão e sobrevivência dos segurados ativos, inativos e pensionistas válidos e inválidos.	
II. Tábua de Entrada em Invalidez	Tábua Álvaro Vindas, informada no DRAA e no Relatório de Avaliação Atuarial. podendo ser alterada caso seja constatado que não é aderente em futuros estudos de aderência,
↑ A tábua de entrada em invalidez apresenta, em função da idade, a probabilidade de perda permanente da capacidade laboral e será usada para o cálculo do risco de aposentadoria por invalidez permanente dos segurados ativos.	

3.2. ALTERAÇÕES FUTURAS NO PERFIL E COMPOSIÇÃO DAS MASSAS

Hipótese	Descrição
I. Rotatividade	Não adotada. Nas avaliações atuariais presume-se que a redução de custos ocasionada pela adoção desta hipótese seria anulada pela provável compensação financeira a pagar referente ao tempo de contribuição no ente público.
↑ A rotatividade, também conhecida como *turnover*, é a frequência com que segurados ativos saem do plano previdenciário antes de adquirir direito a qualquer benefício.	

Documento Assinado Digitalmente por: FRANCISCO BARRETO DE MENEZES LEITE
Acesse em: https://pje.trf1.jus.br/pje/ConsultaPublicaDocs.seam Código de documento: 17c0c2be-af71-4f6a-9461-0711ff784a4c

Hipótese	Descrição
II. Expectativa de reposição de segurados	Não adotaremos nenhuma expectativa de reposição de segurados ativos (gerações futuras) até que seja regulamentada sua utilização com impacto na apuração do resultado atuarial.
↑ Nesta hipótese se estima a composição futura da massa de segurados vinculados ao plano previdenciário, após a aposentadoria dos atuais segurados ativos. Normalmente adotam a reposição integral do segurado que se aposenta simulando a admissão de outro, com as mesmas características de sexo, idade ao ingressar no RPPS, cargo, carreira, tempo anterior e remuneração inicial calculada pelo desconto da remuneração final do segurado aposentado, pela taxa ou curva de crescimento real das remunerações.	

3.3. ESTIMATIVA DE REMUNERAÇÃO E PROVENTOS

Hipótese	Descrição
I. Taxa real do crescimento da remuneração por mérito e produtividade	Mérito: estudo específico para cada avaliação atuarial realizada, considerando a média por idade das remunerações dos segurados ativos, respeitando como limite mínimo o crescimento real de 1% ao ano. Anualmente elaboramos um estudo específico onde relacionamos a idade do segurado ativo, a quantidade de segurados por idade e a remuneração média por idade. Selecionamos o intervalo de idades mais representativa da massa de segurados, pelo tempo médio de carreira do grupo, e avaliamos o crescimento real das remunerações neste intervalo. Produtividade: não foi considerado crescimento por produtividade.
↑ Taxa real utilizada para reajuste anual do valor real das remunerações dos segurados ativos da data da avaliação até a data da aposentadoria	
II. Taxa real do crescimento dos proventos	Não foi considerado crescimento real para inativos.
↑ Taxa real utilizada para reajuste anual do valor real dos proventos dos aposentados e pensionistas com direito a paridade, da data da avaliação até a expectativa de vida do beneficiário	

Exemplo de Estudo de Crescimento Salarial:

Faixa Etária	Nº Segurados Ativos na Faixa Etária	% do Total de Segurados Ativos	Crescimento Médio Anual
24 a 58 anos	16.772	86,04%	2,20%
25 a 59 anos	17.138	87,91%	2,32%
26 a 60 anos	17.411	89,31%	1,97%
27 a 61 anos	17.625	90,41%	1,86%
28 a 62 anos	17.730	90,95%	1,17%
29 a 63 anos	**17.825**	**91,44%**	**1,55%**
30 a 64 anos	17.813	91,38%	1,04%
31 a 65 anos	17.700	90,80%	1,14%
32 a 66 anos	17.496	89,75%	1,62%
33 a 67 anos	17.190	88,18%	1,05%
34 a 68 anos	16.817	86,27%	1,51%

Documento Assinado Digitalmente por: FRANCISCO BARRETO DE MENEZES LEITE
Acesse em: https://cre.prepe.gov.br/epp/validaDoc.seam Código do documento: 17c02be-af72-4f6d-9061-0711f6784a4c

Neste exemplo, considerando períodos de 35 anos, a faixa etária mais representativa é a dos 29 a 63 anos, com 91,44% do total de segurados e o crescimento anual das remunerações médias é de 1,55 ao ano. Este estudo é realizado a cada avaliação atuarial anual e o percentual indicado é utilizado para os cálculos do benefício inicial de aposentadoria ou pensão e para estimar as receitas futuras.

3.4. TAXA DE JUROS ATUARIAL

Corresponde ao retorno esperado das aplicações financeiras de todos os ativos garantidores do RPPS no horizonte de longo prazo que assegure o equilíbrio financeiro e atuarial do Fundo Capitalizado, ou à taxa de juros parâmetros, conforme normas aplicáveis às avaliações atuariais dos RPPS.

O cálculo da duração do passivo demostra o tempo médio necessário para o plano pagar seu passivo. Desta forma se estabelece um parâmetro de idade previdenciária, onde quanto maior a duração do passivo, mais jovem é o plano.

Relacionando esta idade previdenciária com o retorno médio esperado dos títulos públicos encontramos uma taxa de retorno esperada.

Esta tabela de juros será atualizada e divulgada regularmente pela Secretaria de Previdência.

3.5. ENTRADA NO MERCADO DE TRABALHO E EM APOSENTADORIA

Premissa	Descrição
I. Idade estimada de ingresso ao mercado de trabalho	Preferencialmente é utilizada a informação cadastral atualizada, contendo os tempos de contribuição anterior a admissão no ente público. Caso esta informação não estiver disponível, é elaborada uma estimativa de tempo de contribuição anterior.
↑ Inexistindo na base cadastral informações sobre o tempo de contribuição anterior a admissão no ente público, será considerada a idade estimada de ingresso do participante no mercado de trabalho aos 25 anos.	
II. Idade estimada de entrada em aposentadoria programada	É realizado o cálculo da elegibilidade do segurado ativo a um benefício programado, levando em conta suas informações cadastrais e as regras descritas no Capítulo 2 deste documento.
↑ Estimativa da idade em que o segurado ativo adquire o direito a um benefício de aposentadoria programado.	

3.6. COMPOSIÇÃO DO GRUPO FAMILIAR

Utilizamos o método de composição média familiar (Hx) por idade do segurado ativo ou inativo, resultante de estudo estatístico da consultoria, proveniente de RPPS que mantém base cadastral consistente sobre os dependentes de seus segurados.

Documento Assinado Digitalmente por: FRANCISCO BARRETO DE MENEZES LEITE
Acesse em: https://etce.tce.pe.gov.br/epp/validaDoc.seam Código do documento: 7c0c2be-af71-4f6d-9d61-0711f5844c

Esta hipótese é utilizada no cálculo dos benefícios de pensão por morte a conceder de ativos e aposentados e é compatível com a metodologia de cálculo "por fluxo atuarial" utilizada pela consultoria.

Como todos os benefícios de pensão são calculados por capitalização, seria inadequado considerar apenas a composição familiar existente no cadastro de dados, pois ao longo dos anos o segurado terá modificação desta composição.

Por exemplo: Se considerarmos apenas a família informada, o segurado mais jovem e solteiro, não teria custo de pensão a conceder, mesmo com o cálculo por capitalização. No método Hx, com o passar do tempo o segurado vai incrementando sua idade e pela experiência Hx vai "adquirindo família" e gerando custo de pensão a conceder. Os seja, para todos os segurados, mesmo aqueles que não tem família informada, há probabilidade de ter uma família e consequentemente gerar um custo de pensão estimado.

Idade	Nº Titulares	Famílias	Prob. Pensão	Prob. Ajustada (Hx)	Idade	Nº Titulares	Famílias	Prob. Pensão	Prob. Ajustada (Hx)
18	0	0	0,000000	0,070000	61	191	125	0,654450	0,736500
19	1	0	0,000000	0,102300	62	173	117	0,676301	0,734400
20	5	0	0,000000	0,133800	63	167	112	0,670659	0,731500
21	3	0	0,000000	0,164500	64	176	115	0,653409	0,727800
22	20	1	0,050000	0,194400	65	164	102	0,621951	0,723300
23	34	6	0,176471	0,223500	66	180	127	0,705556	0,718000
24	35	1	0,028571	0,251800	67	135	86	0,637037	0,711900
25	89	17	0,191011	0,279300	68	131	72	0,549618	0,705000
26	146	34	0,232877	0,306000	69	140	90	0,642857	0,697300
27	180	49	0,272222	0,331900	70	132	84	0,636364	0,688800
28	221	62	0,280543	0,357000	71	108	69	0,638889	0,679500
29	243	94	0,386831	0,381300	72	96	55	0,572917	0,669400
30	244	70	0,286885	0,404800	73	87	50	0,574713	0,658500
31	218	84	0,385321	0,427500	74	55	30	0,545455	0,646800
32	251	118	0,470120	0,449400	75	65	37	0,569231	0,634300
33	303	146	0,481848	0,470500	76	61	33	0,540984	0,621000
34	279	144	0,516129	0,490800	77	58	35	0,603448	0,606900
35	283	152	0,537102	0,510300	78	38	19	0,500000	0,592000
36	335	215	0,641791	0,529000	79	44	27	0,613636	0,576300
37	319	189	0,592476	0,546900	80	39	22	0,564103	0,559800
38	344	201	0,584302	0,564000	81	22	15	0,681818	0,542500
39	277	171	0,617329	0,580300	82	19	11	0,578947	0,524400
40	298	182	0,610738	0,595800	83	17	9	0,529412	0,505500
41	305	185	0,606557	0,610500	84	21	14	0,666667	0,485800
42	262	178	0,679389	0,624400	85	17	9	0,529412	0,465300
43	262	166	0,633588	0,637500	86	15	9	0,600000	0,444000
44	322	225	0,698758	0,649800	87	11	7	0,636364	0,421900
45	345	241	0,698551	0,661300	88	14	7	0,500000	0,399000
46	310	200	0,645161	0,672000	89	5	2	0,400000	0,375300
47	375	260	0,693333	0,681900	90	2	1	0,500000	0,350800
48	355	237	0,667606	0,691000	91	3	2	0,666667	0,325500
49	340	235	0,691176	0,699300	92	2	1	0,500000	0,299400
50	359	245	0,682451	0,706800	93	0	0	0,000000	0,272500
51	334	222	0,664671	0,713500	94	1	0	0,000000	0,244800
52	337	236	0,700297	0,719400	95	0	0	0,000000	0,216300
53	284	191	0,672535	0,724500	96	1	0	0,000000	0,187000
54	241	173	0,717842	0,728800	97	0	0	0,000000	0,156900
55	271	169	0,623616	0,732300	98	0	0	0,000000	0,126000
56	222	138	0,621622	0,735000	99	0	0	0,000000	0,094300
57	201	141	0,701493	0,736900	100	0	0	0,000000	0,061800
58	229	160	0,698690	0,738000	101	0	0	0,000000	0,028500
59	193	130	0,673575	0,738300	102	0	0	0,000000	0,000000
60	198	139	0,702020	0,737800	103	0	0	0,000000	0,000000

Realizamos uma pesquisa de composição familiar, descrito na tabela acima, pela idade do segurado titular, ativo ou aposentado, em um cadastro confiável. Depois totalizamos o número de titulares por idade, o número do famílias destes titulares.

Documento Assinado Digitalmente por: FRANCISCO BARRETO DE MENEZES LEITE
Acesse em: https://etce.tcepe.tc.br/app/validadocs/sem Código do documento: 17c0c2be-af71-4f6d-9d61-0711ff784a4c

Calculamos a probabilidade de um titular ter uma família, coluna "**Prob.Pensão**" e depois de um ajuste polinomial de tendência, conforme o gráfico a seguir, temos a "**Prob. Ajustada**". Ao longo do cálculo usamos esta probabilidade ajustada associada a probabilidade de falecimento a cada idade para calcular o custo da pensão a conceder.

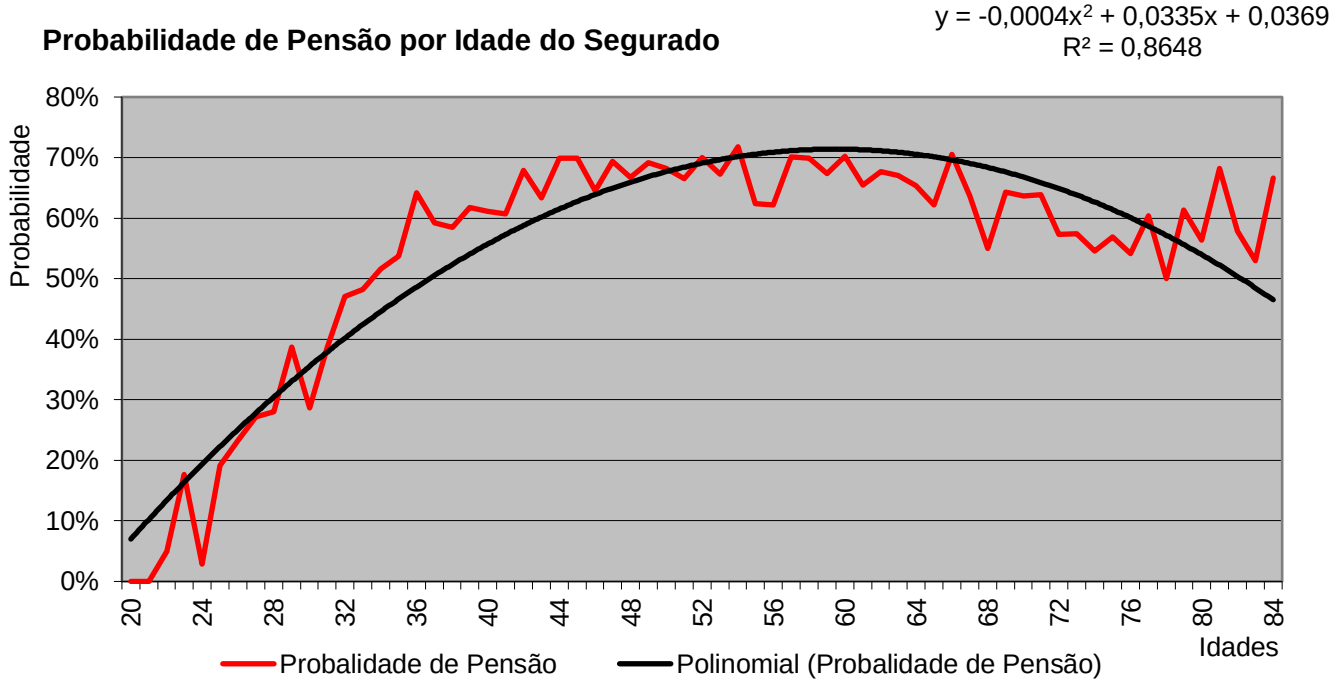

3.7. DEMAIS PREMISSAS E HIPÓTESES

Abaixo as demais premissas e hipóteses.

Classificação	Definição
I. Fator de determinação do valor real ao longo do tempo das remunerações e proventos	Este fator ajusta as receitas vinculadas a contribuições incidentes sobre remunerações e proventos e as despesas futuras com benefícios às eventuais perdas inflacionárias ocorridas no decorrer dos anos futuros.
↑ Fator que reflete a perda do poder aquisitivo em termos reais ocorrida nas remunerações ou proventos no período compreendido entre os reajustes anuais.	
II. Benefícios a conceder com base na média das remunerações ou com base na última remuneração	Para os benefícios estimados pela média, é estimado um fator redutor aplicado sobre a última remuneração, considerando a remuneração mensal informada na base de dados e a taxa de crescimento real ao longo de todo o tempo de atividade do segurado, conforme exemplo abaixo ou se estabelece um percentual médio geral para todos os

Documento Assinado Digitalmente por: FRANCISCO BARRETO DE MENEZES LEITE
Acesse em: https://etce.tce.pe.gov.br/epp/validaDoc.seam Código do documento: 17c0c2be-af71-4f6d-9d61-0711ff784a4c

Classificação	Definição
	benefícios a conceder pela média, baseado num estudo estatístico específico do plano.
↑ Forma de cálculo onde se estima o valor inicial do futuro benefício de aposentadoria ou pensão dos segurados ativos calculados pela média.	
III. Estimativa do crescimento real do teto de contribuição do RGPS	Não adotado, presume-se que o teto é apenas corrigido pela inflação e não adotamos projeção de inflação nas avaliações atuariais.
↑ Estimativa da variação do valor do teto de contribuição do RGPS ao longo do tempo.	
IV. Projeção de Inflação	Não adotada, presume-se que os efeitos da inflação são nulos, pois afetam as receitas e despesas do plano de forma equivalente.
↑ Estimativa da inflação anual futura que impacto na correção das remunerações e proventos.	
V. Compensação Financeira a Pagar	Consideramos este compromisso como nulo devido a não adoção da hipótese de rotatividade.
↑ Forma de cálculo dos compromissos do fundo com o RGPS, relativamente a segurados que contribuíram para o RPPS e se desligaram sem alcançar o direito a um benefício previdenciário.	

Fator de Capacidade de Remunerações e Benefícios (FC):

$$\boldsymbol{FC = (1 + I_m).\frac{1 - (1 + I_m)^{-12}}{(12\,.\,I_m)}}$$

I_m = *inflação mensal estimada, sendo:*

$$I_m = (1 + I_a)^{\left(\frac{1}{12}\right)} - 1$$

I_a = *inflação anual estimada (limitada ao máximo de 8% ao ano ou FC>=96,5578%)*

Exemplo de Cálculo de Benefício pela Média:

Ano	Mensal	Anual	Ano	Mensal	Anual
2005	4.031,35	52.407,61	2023	5.317,28	69.124,67
2006	4.093,84	53.219,93	2024	5.399,70	70.196,10
2007	4.157,30	54.044,84	2025	5.483,40	71.284,14
2008	4.221,73	54.882,53	2026	5.568,39	72.389,05
2009	4.287,17	55.733,21	2027	5.654,70	73.511,08
2010	4.353,62	56.597,08	2028	5.742,35	74.650,50
2011	4.421,10	57.474,33	2029	5.831,35	75.807,58
2012	4.489,63	58.365,18	2030	5.921,74	76.982,60
2013	4.559,22	59.269,84	2031	6.013,53	78.175,83
2014	4.629,89	60.188,53	2032	6.106,73	79.387,55
2015	4.701,65	61.121,45	2033	6.201,39	80.618,06
2016	4.774,53	62.068,83	2034	6.297,51	81.867,64
2017	4.848,53	63.030,90	2035	6.395,12	83.136,59
2018	4.923,68	64.007,88	2036	6.494,25	84.425,21
2019	**5.000,00**	**65.000,00**	2037	6.594,91	85.733,80
2020	5.077,50	66.007,50	2038	6.697,13	87.062,67
2021	5.156,20	67.030,62	2039	6.800,93	88.412,14
2022	5.236,12	68.069,59	**Média 100%**	**4.609,06**	**59.917,77**
			Média 80%	**4.854,27**	**63.105,48**

Neste exemplo o segurado ativo tem remuneração mensal de R$ 5.000,00 em 2019. Estimamos o salário inicial em 2005 (data de início de contribuição), descontando a taxa

Documento Assinado Digitalmente por: FRANCISCO BARRETO DE MENEZES LEITE
Acesse em: https://cce.tce.pe.gov.br/app/validaDoc.seam Código do documento: 17c0c2be-af71-4f6d-9d61-0711ff784a4c

de crescimento real anual de 1,55% ao ano e na aposentadoria em 2039, corrigido 1,55% ao ano. Depois é feita a média dos valores corrigidos. Este processo é repetido para cada segurado ativo, que terá benefício programado ou de risco calculado pela média.

3.8. MODELAGEM DE CÁLCULO ATUARIAL

Todos estes cálculos são realizados por sistema próprio e específico da Consultoria, em uma estrutura sequencial pré-definida, descrita abaixo:

***Módulo 1**: Inicialização das tabelas de hipóteses biométricas, financeiras, diferimento individual, valor da remuneração e benefício inicial*

***Seção 1**: Seleção de dados de ativos - Fluxo Anual Previdenciário*

1.1. Cálculo do Fator do Custo Normal
1.2. Cálculo das Folhas Salariais (FOLHA/FOLHA_X)
1.3. Cálculo das Receitas sobre a folha (RCTBSERV/RCTBPREF/RCTBADICPREFA/RCTBADICPREF/RICTBADICPREF)
1.4. Cálculo da Invalidez (DAI/RAI/CNAI)
1.5. Cálculo das Aposentadorias (DATS/RATS/CNATS/RCFATS, DAV/RAV/CNAV/RCFAV, DPROF/RPROF/CNPROF/RCFPROF, DMILI/RMILI/CNMILI/RCFMILI)
1.6. Cálculo das Pensões de Ativos e Reversão de Aposentadorias (DPMA/RPMA/CNPMA, DPMAI/RPMAI/CNPMAI, DPMI/RPMI/CNPMI/RCFPMI)

***Seção 2**: Seleção de dados de aposentados - Fluxo Anual Previdenciário*

2.1. Definição do tipo de inativo (inválido/não inválido)
2.2. Cálculo da Invalidez e reversão de pensão (DIAI/RIAI/RIAIPREF/DIPMAI/RIPMAI/RIPMAIPREF)
2.3. Cálculo das Aposentadorias e reversão de pensão (DIATS/RIATS/RIATSPREF/RCFIN_ATS/DIPMI/RIPMI/RIPMIPREF/RCFIN_IN)

***Seção 3**: Seleção de dados de pensionistas - Fluxo Anual Previdenciário*

3.1. Cálculo das Pensões (DIPM/RIPM/RIPMPREF/RICFIN_PM)

Todas as avaliações atuariais se baseiam na estimativa das receitas e despesas anuais, elaborados para cada segurado, de cada tipo de benefício garantido pelo plano e depois todos os resultados individuais são consolidados num fluxo anual geral.

Os resultados gerais de custos e receitas anuais são descontados a valor presente para a definição dos valores das provisões, e portanto, são absolutamente consistentes com as receitas e despesas estimadas e apresentadas no relatório de avaliação atuarial e no DRAA.

O custo normal, pelo método adotado do Crédito Unitário Projetado (PUC), representa uma fração do custo total de cada benefício, que é destacada a cada ano por benefício.

Documento Assinado Digitalmente por: FRANCISCO BARRETO DE MENEZES LEITE
Acesse em: https://etce.tce.ce.gov.br/epp/validaDoc.seam Código do documento: 17c0c2be-af71-4f6d-9d61-0711ff784a4c

Classe	Variável	Descrição	Fórmula Cálculo
Folhas Salariais	FOLHA_X	Valor da folha salarial anual com crescimento constante	5.4
	FOLHA	Valor da folha salarial anual	5.4
Receitas sobre a Folha de Ativos e Inativos	RCTBSERV	Receita anual da contribuição normal do ativo	5.4
	RCTBPREF	Receita anual da contribuição normal do Ente Público sobre a atividade	5.4
	RCTBADICPREFA	Receita anual da contribuição adicional do Ente Público sobre atividade	5.4
Pensão por Morte	DPMA	Valor Anual da Despesa	5.4-V
	CNPMA	Valor Anual do Custo Normal	5.0.3
	RPMA	Receita Anual do Segurado	5.4-V
Invalidez	DAI	Valor Anual da Despesa	5.1-III
	CNAI	Valor Anual do Custo Normal	5.0.3
	RAI	Receita Anual do Segurado	5.1-III
Pensão por Morte de Inválido	DPMAI	Valor Anual da Despesa	5.1-IV
	CNPMAI	Valor Anual do Custo Normal	5.0.3
	RPMAI	Receita Anual do Segurado	5.1-IV
Aposentadoria por Tempo de Contribuição	DATS	Valor Anual da Despesa	5.1-I
	CNATS	Valor Anual do Custo Normal	5.0.3
	RATS	Receita Anual do Segurado	5.1-I
	RCFATS	Receita de Compensação Financeira	5.5-II
Aposentadoria por Idade	DAV	Valor Anual da Despesa	5.1-I
	CNAV	Valor Anual do Custo Normal	5.0.3
	RAV	Receita Anual do Segurado	5.1-I
	RCFAV	Receita de Compensação Financeira	5.5-II
Aposentadoria do Professor	DPROF	Valor Anual da Despesa	5.1-I
	CNPROF	Valor Anual do Custo Normal	5.0.3
	RPROF	Receita Anual do Segurado	5.1-I
	RCFPROF	Receita de Compensação Financeira	5.5-II
Aposentadoria do Militar	DMILI	Valor Anual da Despesa	5.1-I
	CNMILI	Valor Anual do Custo Normal	5.0.3
	RMILI	Receita Anual do Segurado	5.1-I
	RCFMILI	Receita de Compensação Financeira	5.5-II
Reversão das Aposentadorias em Pensão	DPMI	Valor Anual da Despesa	5.5-II
	CNPMI	Valor Anual do Custo Normal	5.1-I
	RPMI	Receita Anual do Segurado	5.5-II
	RCFPMI	Receita de Compensação Financeira	5.5-III

Classe	Variável	Descrição	Fórmula Cálculo
Aposentadoria Normal por Tempo de Serviço, Idade e Compulsória	DIATS	Despesas com aposentadoria por tempo de inativo	5.2-I
	RIATS	Receita vigente com aposentadoria por tempo de inativo	5.2-I
	RCFIN_ATS	Receita de compensação financeira com aposentadoria por tempo de inativo	5.5-I
Reversão de Aposentadorias em Pensão	DIPMI	Despesas com reversão de pensão de inativo	5.2-II
	RIPMI	Receita vigente com reversão de pensão de inativo	5.2-II
	RCFIN_IN	Receita de compensação financeira com reversão de inativo	5.5-I
Invalidez	DIAI	Despesas com aposentadoria de inativo inválido	5.2-III
	RIAI	Receita vigente com aposentadoria de inativo inválido	5.2-III
Reversão de Invalidez em Pensão	DIPMAI	Despesas com pensão por morte de inativo inválido	5.2-IV
	RIPMAI	Receita vigente pensão por morte de inativo inválido	5.2-IV
Pensão por Morte	DIPM	Despesas com pensão	5.2-V
	RIPM	Receita vigente com pensão	5.2-V
	RICFIN_PM	Receita de compensação financeira com pensão	5.5-I

Documento Assinado Digitalmente por: FRANCISCO BARRETO DE MENEZES LEITE
Acesse em: https://etce.tce.pe.gov.br/epp/validaDoc.seam Código do documento: 17e0c2be-a71-4f5d-9d61-0711ff28a4a4

4. CUSTEIO ADMINISTRATIVO

4.1. CRITÉRIOS DO CUSTEIO ADMINISTRATIVO

Conforme definido na legislação previdenciária de cada ente público.

4.2. FORMULAÇÕES DE CÁLCULO DO CUSTEIO ADMINISTRATIVO

Na apuração do resultado atuarial, desconsideramos do valor atual das receitas o valor do percentual destinado ao custeio administrativo.

4.3. EXPRESSÃO DE CÁLCULO E METODOLOGIA PARA A CONSTITUIÇÃO DE FUNDO ADMINISTRATIVO

Não avaliamos a constituição do fundo administrativo, composto pelas sobras das receitas administrativas em relação aos gastos efetivos.

Documento Assinado Digitalmente por: FRANCISCO BARRETO DE MENEZES LEITE
Acesse em: https://etce.tce.pe.gov.br/epp/validaDoc.seam Código do documento: 17c0c2be-af71-4f6d-9d61-0711ff784a4c

Documento Assinado Digitalmente por: FRANCISCO BARRETO DE MENEZES LEITE
Acesse em: https://etce.tce.pe.gov.br/epp/validaDoc.seam Código do documento: 17c02bed-7198-46d-9d61-0711ff784a4c

Todos os cálculos atuariais serão baseados no fluxo anual de receitas e despesas previdenciárias descritos no item 3.8 desta NTA.

Os valores totais atuais de benefícios e contribuições futuras serão obtidos pela totalização dos valores anuais com a aplicação da taxa de juros e desconto atuarial.

5.0. REGIME FINANCEIRO E MÉTODO DE FINANCIAMENTO

5.0.1. REGIME FINANCEIRO

Todos os benefícios previdenciários serão calculados pelo Regime Financeiro de Capitalização.

Neste regime, as contribuições estabelecidas no plano de custeio, a serem pagas pelo ente federativo, pelos segurados ativos e inativos e pelos pensionistas, acrescidas ao patrimônio existente, às receitas por ele geradas e a outras espécies de aportes, sejam suficientes para a formação dos recursos garantidores a cobertura dos compromissos futuros do plano de benefícios

5.0.2. MÉTODO DE FINANCIAMENTO

Método de financiamento é a metodologia adotada para estabelecer o nível de constituição das reservas necessárias à cobertura dos benefícios estruturados no regime financeiro de capitalização, em face das características biométricas, demográficas, econômicas e financeiras dos segurados e beneficiários do RPPS.

Todos os benefícios previdenciários serão calculados pelo Método de Financiamento PUC (Projected Unit Credit ou Crédito Unitário Projetado), onde o custo é calculado com base em frações anuais projetadas deste a idade do início da contribuição do segurado até a idade de aposentadoria estimada.

5.0.3. CÁLCULO DO CUSTO NORMAL

Pelo método de financiamento do Custo Unitário Projetado (PUC), calculamos o percentual do Custo Normal (CN^t), compreendido em anos da idade na da avaliação até a idade na data da aposentadoria e o percentual do Serviço Passado (SP^t), compreendido entre a idade de data de início de atividade e a idade da data da avaliação, ambos proporcionalmente ao tempo total compreendido ente a idade de início de atividade e a idade de aposentadoria:

$$FatCN^t = \frac{1}{(r\ -\ x_0)} \qquad CN^t = FatCN^t\ .\ (r - x)$$

$$SP^t = 1 - CN^t$$

x = *idade atual do segurado ativo*
x_0 = *idade de início de atividade do segurado ativo no ente*
r = *idade de aposentadoria*
t = *período anual a calcular*

Para cada benefício a conceder é calculado o valor do Custo Normal, utilizando-se o fator utilizando (CN^t) multiplicado pelo Valor Atual do benefício e o percentual deste custo em relação à Folha Salarial Futura.

Documento Assinado Digitalmente por: FRANCISCO BARRETO DE MENEZES LEITE
Acesse em: https://cce.tcpe.gov.br/epp/validaDoc.seam Código do documento: 17c0c2be-af71-4f6d-9d61-0711f8e84a9c

Documento Assinado Digitalmente por: FRANCISCO BARRETO DE MENEZES LEITE
Acesse em: https://etce.tce.pe.gov.br/epp/validaDoc.seam Código do documento: 2c0c9e-af71-4f6d-9d61-0711ff784a4c

5.1. EXPRESSÕES DE CÁLCULO DOS BENEFÍCIOS PREVIDENCIÁRIOS A CONCEDER

I. Benefício a conceder de aposentadoria de válidos (por idade, tempo de contribuição, professor, militar e compulsória)

a) regime financeiro: Capitalização (item 5.0.3)
b) método de financiamento: Crédito Unitário Projetado (PUC) (item 5.0.2)
c) formulações para o cálculo do benefício inicial:

Se for benefício integral:

$$Ben^{ap} = REM \,.\frac{Cxc^{x+t+1}}{Cxc^{x}}$$

Se for pela media: conforme detalhado no item 3.7 - II

d) formulações para o cálculo do custo normal: (item 5.0.3)
e) formulações para o valor atual dos benefícios futuros a conceder (VABFaC) abertas ao nível de anuidades, probabilidades e fatores financeiros, se aplicável, ao benefício e à sua estrutura técnica, para os segurados atuais e para a expectativa de reposição de segurados ativos:

<u>Valores Anuais do Encargo de Aposentadoria</u> ($VAE^{ap(t)}$):

$$VAE^{ap(t)} = 13.FC.Ben^{ap}.\,{}_{(r-x+t)\backslash}p_x^{aa}$$

***<u>Observação</u>**: Calcula-se um $VAE^{ap(t)}$ para cada ano (t) de (r-x) até (ω-r)*

<u>Valor Total do Encargo Futuro de Aposentadoria</u> ($VTEF^{ap}$):

$$VTEF^{ap} = \sum_{t=r-x}^{\omega-r} v^{t+1}.VAE^{ap(t)}$$

***<u>Sendo</u>**:*

Ben^{ap} *= benefício projetado de aposentadoria a conceder, considerando a média ou última remuneração e crescimento salarial*

x *= idade atual do segurado ativo*

r *= idade de aposentadoria*

t *= número anos a calcular, de (r-x) a (ω-r)*

ω *= última idade de uma tábua de mortalidade*

FC *= fator de capacidade*

$_{(r-x+t)/}p_x^{aa}$ = *probabilidade de uma pessoa de idade (x) atingir a idade (r-x+t) válida*

v^t = *fator de descapitalização financeira de (t) anos*

f) formulações para o valor atual das contribuições futuras a conceder (VACFaC) abertas ao nível de anuidades, probabilidades e fatores financeiros, se aplicável ao benefício e à sua estrutura técnica, para os segurados atuais:

Valores Anuais das Contribuições a Receber de Ativos ($VAC^{at(t)}$):

$$VAC^{at(t)} = VAFS^{(t)}.FC.\tau^{at}$$

Valor Total das Contribuições a Receber de Ativos ($VTCF^{a}$):

$$VTCF^{a} = \sum_{t=0}^{r-x} v^{t+1}.VAC^{a(t)}$$

Valores Anuais das Contribuições a Receber do Ente Sobre de Ativos ($VAC^{pa(t)}$):

$$VAC^{pa(t)} = VAFS^{(t)}.FC.\tau^{pa}$$

Valor Total das Contribuições Futuras a Receber do Ente Sobre Ativos ($VTCF^{pa}$):

$$VTCF^{pa} = \sum_{t=0}^{r-x} v^{t+1}.VAC^{pa(t)}$$

Sendo:

τ^{at}= *taxa de contribuição dos segurados ativos*

τ^{pa}= *taxa de contribuição total do Ente sobre a folha de ativos*

v^t = *fator de descapitalização financeira de (t) anos*

x = *idade atual do segurado ativo*

r = *idade de aposentadoria*

FC = *fator de capacidade*

t = *número anos a calcular, de zero a (r-x)*

Documento Assinado Digitalmente por: FRANCISCO BARRETO DE MENEZES LEITE
Acesse em: https://etdce.pe.gov.br/epp/validaDoc.seam Código do documento: 17c0c2be-af71-4f6d-9d61-0711ff784a4c

Valores Anuais das Contribuições a Receber de Aposentadoria ($VAC^{ap(t)}$):

Se $(Ben^{ap} - LI) > 0$:

$$VAC^{ap(t)} = 13.(Ben^{s} - LI).FC.\tau^{i}._{(r-x+t)\backslash}p_{x}^{aa}$$

***Observação**: Calcula-se um $VAC^{ap(t)}$ para cada ano (t) de (r-x) até (ω-r)*

Valor Total das Contribuições Futuras a Receber de Aposentadoria ($VTCF^{ap}$):

$$VTCF^{ap} = \sum_{t=r-x}^{\omega-r} v^{t+1}.VACF^{ap(t)}$$

***Sendo**:*

Ben^{ap} *= benefício projetado de aposentadoria a conceder*

LI *= Limite de isenção (teto do RGPS vigente na data base do cálculo)*

x *= idade atual do segurado ativo*

r *= idade de aposentadoria*

ω *= última idade de uma tábua de mortalidade*

t *= número anos a calcular, de (r-x) a (ω-r)*

FC *= fator de capacidade*

$_{(r-x+t)/}p_{x}^{aa}$ *= probabilidade de uma pessoa de idade (x) atingir a idade (r+t) válida*

τ^{i}*= taxa de contribuição dos segurados inativos*

v^{t} *= fator de descapitalização financeira de (t) anos*

Documento Assinado Digitalmente por: FRANCISCO BARRETO DE MENEZES LEITE
Acesse em: https://etce.tce.pe.gov.br/epp/validaDoc.seam Código do documento: 17c0c2be-af71-4f6d-9d61-0711ff7844e

II. Benefício a conceder de pensão por morte devida a dependente de segurado válido (reversão):

a) regime financeiro: Capitalização (item 5.0.3)
b) método de financiamento: Crédito Unitário Projetado (PUC) (item 5.0.2)
c) formulações para o cálculo do benefício inicial:

Se for benefício integral:

$$Ben^{ap} = REM \,.\frac{Cxc^{x+t+1}}{Cxc^{x}}$$

Se for pela media: Conforme detalhado no item 3.7 - II

d) formulações para o cálculo do custo normal: (item 5.0.3)
e) formulações para o valor atual dos benefícios futuros a conceder (VABFaC) aberta ao nível de anuidades, probabilidades e fatores financeiros, se aplicável ao benefício e à sua estrutura técnica, para os segurados atuais e para a expectativa de reposição de segurados ativos:

<u>Valores Anuais do Encargo de Reversão de Aposentadoria</u>($VAE^{rap(t)}$):

$$VAE^{rapb(j)} = 13.Ben^{rap}.FC.\,{}_{(r-x+j)\backslash}p_x^{aa}\cdot\,{}_{(r-x+j)\backslash}q_x$$
$$VAE^{rap(t)} = VAE^{rapb(j)}.\,{}_{(r-x+t)/}p_x^{H}$$

***<u>Observação</u>**: Calcula-se um $VAE^{rapb(j)}$ para cada ano (j) de zero a (ω-r) e aplica-se a sobrevivência do grupo familiar em cada ano (t), variando (t) de (j) a (ω-r)*

<u>Valor Total do Encargo Futuro de Reversão de Aposentadoria</u>($VTEF^{rap}$):

$$VTEF^{rap} = \sum_{t=r-x}^{\omega-r} v^{(t+1)}.VAE^{rap(t)}$$

***<u>Sendo</u>**:*

Ben^{rap} *= benefício projetado de aposentadoria, quando revertido em pensão*

x *= idade atual do segurado ativo*

r *= idade de aposentadoria*

t *= número anos a calcular, de zero a (ω-r)*

ω *= última idade de uma tábua de mortalidade*

Documento Assinado Digitalmente por: FRANCISCO BARRETO DE MENEZES LEITE
Acesse em: https://etce.tce.pe.gov.br/epp/validaDoc.seam Código do documento: 17c0c2be-af71-4f6d-9d61-0711ff784a4c

j = número anos a calcular, de zero a (ω-r)

FC = fator de capacidade

${}_{(r-x+j)/}p_x^{aa}$ = probabilidade de uma pessoa de idade (x) atingir a idade (r+j) viva e válida

${}_{(r-x+j)/}q_x$ = probabilidade de uma pessoa de idade (x) falecer na idade (r+j) válida ou inválida

${}_{(r-x+t)/}p_x^{H}$ = probabilidade do grupo familiar de uma pessoa de idade (x) atingir a idade (r+t) em condições de receber o benefício de pensão

v^t = fator de descapitalização financeira de (t) anos

f) formulações para o valor atual das contribuições futuras a conceder (VACFaC) abertas ao nível de anuidades, probabilidades e fatores financeiros, se aplicável ao benefício e à sua estrutura técnica, para os segurados atuais:

III. Benefício a conceder de aposentadoria por invalidez:

a) regime financeiro: item 5.0.1
b) método de financiamento: item 5.0.2
   formulações para o cálculo do benefício inicial:
   Se for benefício integral:

$$Ben^{ap} = REM\,.\frac{Cxc^{x+t+1}}{Cxc^{x}}$$

   Se for pela media: conforme detalhado no item 3.7 - II
c) formulações para o cálculo do custo normal: item 5.0.3
d) formulações para o valor atual dos benefícios futuros a conceder (VABFaC) abertas ao nível de anuidades, probabilidades e fatores financeiros, se aplicável ao benefício e à sua estrutura técnica, para os segurados atuais e para a expectativa de reposição de segurados ativos:

<u>Valores Anuais do Encargo de Aposentadoria por Invalidez</u> (VAE^{ai}):

$$VAE^{ai(t)} = 13.Ben^{ai}.\,{}_{t\backslash}p_x^{aa}.\,{}_{t\backslash}I_x$$

<u>Observação</u>: *Calcula-se um $VAE^{ai(t)}$ para cada ano (t) de zero a (r-x)*

Documento Assinado Digitalmente por: FRANCISCO BARRETO DE MENEZES LEITE
Acesse em: https://face.tce.pe.gov.br/epp/validaDoc.seam Código do documento: 17c0c2be-af71-4f6d-9d61-0711ff784a4c

Valor Total do Encargo Futuro de Aposentadoria por Invalidez ($VTEF^{ai}$):

$$VTEF^{ai} = \sum_{t=0}^{r-x} v^{t+1} . VAEF^{ai(t)}$$

Sendo:

Ben^{ai} = *benefício projetado de aposentadoria por invalidez a conceder*

x = *idade atual do segurado ativo*

r = *idade de aposentadoria*

t = *número anos a calcular, de zero a (r-x)*

ω = *última idade de uma tábua de mortalidade*

${}_{t/}p_x^{aa}$ = *probabilidade de uma pessoa de idade (x) atingir a idade (x+t) viva e válida*

${}_tI_x$ = *probabilidade de um ativo de idade (x) invalidar-se na idade (x+t)*

v^t = *fator de descapitalização financeira de (t) anos*

e) formulações para o valor atual das contribuições futuras a conceder (VACFaC) abertas ao nível de anuidades, probabilidades e fatores financeiros, se aplicável ao benefício e à sua estrutura técnica, para os segurados atuais e para a expectativa de reposição de segurados ativos:

Valores Anuais das Contribuições a Receber de Aposentadoria por Invalidez em Atividade(VAC^{ai}):

Se $(Ben^{ai} - LI) > 0$:

$$VAC^{ai(t)} = 13.\left(Ben^{ai} - LI\right).\tau^i.FC.{}_{t\backslash}p_x^{aa}.{}_{t\backslash}I_x$$

Observação: *Calcula-se um $VAC^{ai(t)}$ para cada ano (t) de zero a (r-x)*

Valor Total das Contribuições Futuras a Receber de Aposentadoria por Invalidez em Atividade ($VTCF^{ai}$):

$$VTCF^{ai} = \sum_{t=0}^{r-x} v^{t+1} . VAC^{ai(t)}$$

Sendo:

Ben^{ai} = *benefício projetado de aposentadoria por invalidez a conceder*

Documento Assinado Digitalmente por: FRANCISCO BARRETO DE MENEZES LEITE
Acesse em: https://etce.tce.pe.gov.br/epp/validaDoc.seam Código do documento: 17c0c2be-af7d-4f6d-9d61-0711ff784a4c

LI = *Limite de isenção (teto do RGPS vigente na data base do cálculo)*
x = *idade atual do segurado ativo*
r = *idade de aposentadoria*
t = *número anos a calcular, de zero a (r-x)*
ω = *última idade de uma tábua de mortalidade*
${}_{t/}p_x^{aa}$ = *probabilidade de uma pessoa de idade (x) atingir a idade (x+t) viva e válida*
${}_tI_x$ = *probabilidade de um ativo de idade (x) invalidar-se na idade (x+t)*
FC = *fator de capacidade*
τ^i= *taxa de contribuição dos segurados inativos*
v^t = *fator de descapitalização financeira de (t) anos*

IV. Benefício a conceder de pensão devida a dependente de segurado aposentado por invalidez (reversão):

a) regime financeiro: item 5.0.1
b) método de financiamento: item 5.0.2
c) formulações para o cálculo do benefício inicial:
   Se for benefício integral:
   $$Ben^{ap} = REM\,.\frac{Cxc^{x+t+1}}{Cxc^x}$$
   Se for pela media: conforme detalhado no item 3.7 - II
d) formulações para o cálculo do custo normal: item 5.0.3
e) formulações para o valor atual dos benefícios futuros a conceder (VABFaC) abertas ao nível de anuidades, probabilidades e fatores financeiros, se aplicável ao benefício e à sua estrutura técnica, para os segurados atuais e para a expectativa de reposição de segurados:

<u>Valores Anuais do Encargo de Reversão de Aposentadoria por Invalidez em Atividade</u> (VAE^{rai}):

$$VAE^{raib(j)} = 13.Ben^{rai}.FC.\,{}_{j\backslash}q_x^{ai}$$

$$VAE^{rai(t)} = VAE^{raib(j)}.\,{}_{t/}p_x^{H}$$

<u>Observação</u>: *Calcula-se um $VAE^{raib(j)}$ para cada ano (j) de zero a (r-x) e aplica-se a sobrevivência do grupo familiar em cada ano (t), variando (t) de (j) a (ω-r)*

Documento Assinado Digitalmente por: FRANCISCO BARRETO DE MENEZES LEITE
Acesse em: https://etd.tce.pe.gov.br/epp/validaDoc.seam Código do documento: 17c0c2be-af71-4f6d-9d61-0711ff784a4c

Valor Total do Encargo Futuro de Reversão de Aposentadoria por Invalidez em Atividade ($VTEF^{rai}$):

$$VTEF^{rai} = \sum_{t=0}^{\omega-r} v^{t+1} . VAE^{rai(t)}$$

Sendo:

Ben^{rai} = *benefício projetado de aposentadoria por invalidez a conceder*

x = *idade atual do segurado ativo*

r = *idade de aposentadoria*

t = *número anos a calcular, de zero a (ω-r)*

j = *número anos a calcular, de zero a (r-x)*

ω = *última idade de uma tábua de mortalidade*

${}_{j/}q_x^{ai}$ = *probabilidade de uma pessoa de idade (x) falecer, após invalidar-se, na idade (x+t)*

${}_{t/}p_x^{H}$ = *probabilidade do grupo familiar de uma pessoa de idade (x) atingir a idade (x+t) em condições de receber o benefício de pensão*

v^t = *fator de descapitalização financeira de (t) anos*

f) formulações para o valor atual das contribuições futuras a conceder (VACFaC) abertas ao nível de anuidades, probabilidades e fatores financeiros, se aplicável ao benefício e à sua estrutura técnica, para os segurados atuais e para a expectativa de reposição de segurados:

Valores Anuais das Contribuições a Receber de Reversão de Aposentadoria por Invalidez em Atividade (VAC^{rai}):

Se $(Ben^{rai} - LI) > 0$:

$$VAC^{raib(j)} = 13.\left(Ben^{rai} - LI\right).FC.\tau^{i}.\,{}_{j\backslash}q_x^{ai}$$

$$VAC^{rai(t)} = VAC^{raib(j)}.\,{}_{t/}p_x^{H}$$

Observação: *Calcula-se um $VAC^{raib(j)}$ para cada ano (j) de zero a (r-x) e aplica-se a sobrevivência do grupo familiar em cada ano (t), variando (t) de (j) a (ω-r)*

Documento Assinado Digitalmente por: FRANCISCO BARRETO DE MENEZES LEITE
Acesse em: https://etce.tce.pe.gov.br/epp/validaDoc.seam Código do documento: 17c0c2b8-f71-4f6d-9d61-0711d38e4ef

Valor Total das Contribuições Futuras a Receber de Reversão de Aposentadoria por Invalidez em Atividade ($VTCF^{rai}$):

$$VTCF^{rai} = \sum_{t=0}^{\omega-r} v^{t+1} . VAC^{rai(t)}$$

Sendo:

Ben^{rai} = *benefício projetado de aposentadoria por invalidez quando revertido em pensão*

LI = *Limite de isenção (teto do RGPS vigente na data base do cálculo)*

x = *idade atual do segurado ativo*

r = *idade de aposentadoria*

j = *número anos a calcular, de zero a (r-x)*

t = *número anos a calcular, de zero a (ω-r)*

FC = *fator de capacidade*

ω = *última idade de uma tábua de mortalidade*

${}_{j/}q_x^{ai}$ = *probabilidade de uma pessoa de idade (x) falecer, após invalidar-se, na idade (x+t)*

${}_{t/}p_x^{H}$ = *probabilidade do grupo familiar de uma pessoa de idade (x) atingir a idade (x+t) em condições de receber o benefício de pensão*

τ^i= *taxa de contribuição dos segurados inativos*

v^t = *fator de descapitalização financeira de (t) anos*

V. Benefício a conceder de pensão por morte de segurado em atividade:

a) regime financeiro: item 5.0.1
b) método de financiamento: item 5.0.2
c) formulações para o cálculo do benefício inicial:

Se for benefício integral:

$$Ben^{ap} = REM . \frac{Cxc^{x+t+1}}{Cxc^{x}}$$

Se for pela media: conforme detalhado no item 3.7 - II

d) formulações para o cálculo do custo normal: item 5.0.3
e) formulações para o valor atual dos benefícios futuros a conceder (VABFaC) abertas ao nível de anuidades, probabilidades e fatores financeiros, se aplicável ao benefício e à sua estrutura técnica, para os segurados atuais e para a expectativa de reposição de segurados ativos:

Documento Assinado Digitalmente por: FRANCISCO BARRETO DE MENEZES LEITE
Acesse em: https://etce.tce.pe.gov.br/epp/validaDoc.seam Código do documento: 17c0c2be-af7d-4f6d-9d61-b711ff784a4c

Valores Anuais do Encargo de Pensão por Morte em Atividade ($VAE^{pm(t)}$):

$$VAE^{pmb(j)} = 13.Ben^{pm}.FC._{j\backslash}q_x^{aa}$$

$$VAE^{pm(t)} = VAE^{pmb(j)}._{t/}p_x^H$$

***Observação**: Calcula-se um $VAE^{pmb(j)}$ para cada ano (j) de zero a (r-x) e aplica-se a sobrevivência do grupo familiar em cada ano (t), variando (t) de (j) a (ω-r)*

Valor Total do Encargo Futuro de Pensão por Morte em Atividade($VTEF^{pm}$):

$$VTEF^{pm} = \sum_{t=0}^{\omega-r} v^{t+1}.VAE^{pm(t)}$$

***Sendo**:*

Ben^{pm} *= benefício projetado de pensão por morte na atividade*

x *= idade atual do segurado ativo*

r *= idade de aposentadoria*

t *= número anos a calcular, de zero a (ω-r)*

j *= número anos a calcular, de zero a (r-x)*

FC *= fator de capacidade*

ω *= última idade de uma tábua de mortalidade*

$_{j/}q_x^{aa}$ *= probabilidade de uma pessoa ativa de idade (x) falecer, sem invalidar-se, na idade (x+t)*

$_{t/}p_x^H$ *= probabilidade do grupo familiar de uma pessoa de idade (x) atingir a idade (x+t) em condições de receber o benefício de pensão*

v^t *= fator de descapitalização financeira de (t) anos*

f) formulações para o valor atual das contribuições futuras a conceder (VACFaC) abertas ao nível de anuidades, probabilidades e fatores financeiros, se aplicável ao benefício e à sua estrutura técnica, para os segurados atuais e para a expectativa de reposição de segurados ativos:

Documento Assinado Digitalmente por: FRANCISCO BARRETO DE MENEZES LEITE
Acesse em: https://etce.tce.pe.gov.br/app/ConsultaDoc.seam Código do documento: 17c0c2be-af71-4f6d-9d61-0711ff784a4c

Valores Anuais das Contribuições de Pensão por Morte em Atividade ($VAC^{pm(t)}$):

Se $(Ben^{pm} - LI) > 0$:

$$VAC^{pmb(j)} = 13.(Ben^{pm} - LI).FC.\tau^{i}.\,{}_{j\backslash}q_x^{aa}$$

$$VAC^{pm(t)} = VAC^{pm(j)}.\,{}_{t/}p_x^{H}$$

***Observação**: Calcula-se um $VAC^{pmb(j)}$ para cada ano (j) de zero a (r-x) e aplica-se a sobrevivência do grupo familiar em cada ano (t), variando (t) de (j) a (ω-r)*

Valor Total das Contribuições de Pensão por Morte em Atividade ($VTCF^{pm}$):

$$VTCF^{pm} = \sum_{t=0}^{\omega-r} v^{t+1}.VAC^{pm(t)}$$

***Sendo**:*

Ben^{pm} *= benefício projetado de pensão por morte na atividade*

LI *= Limite de isenção (teto do RGPS vigente na data base do cálculo)*

x *= idade atual do segurado ativo*

r *= idade de aposentadoria*

j *= número anos a calcular, de zero a (r-x)*

t *= número anos a calcular, de zero a (ω-r)*

FC *= fator de capacidade*

ω *= última idade de uma tábua de mortalidade*

${}_{j/}q_x^{aa}$ *= probabilidade de uma pessoa ativa de idade (x) falecer, sem invalidar-se, na idade (x+t)*

${}_{t/}p_x^{H}$ *= probabilidade do grupo familiar de uma pessoa de idade (x) atingir a idade (x+t) em condições de receber o benefício de pensão*

τ^{i}*= taxa de contribuição dos segurados inativos*

v^{t} *= fator de descapitalização financeira de (t) anos*

Documento Assinado Digitalmente por: FRANCISCO BARRETO DE MENEZES LEITE
Acesse em: https://etce.tce.pe.gov.br/epp/validaDoc.seam Código do documento: 17c0c2be-af71-4f6d-9d61-0711ff784a4c

5.2. EXPRESSÕES DE CÁLCULO DOS BENEFÍCIOS PREVIDENCIÁRIOS CONCEDIDOS

I. Benefícios concedidos de Aposentadoria de válidos (por Idade, TC e Compulsória):

a) regime financeiro: item 5.0.1

b) formulações para o valor atual dos benefícios concedidos (VABFc) abertas ao nível de anuidades, probabilidades e fatores financeiros, se aplicável ao benefício e à sua estrutura técnica:

Valores Anuais do Encargo de Benefício Concedido não Decorrente de Invalidez ($VAE^{bap(t)}$):

$$VAE^{bap(t)} = 13.Ben^{ap}.FC.{}_{t/}p_x$$

***Observação**: Calcula-se um VAE para cada ano (t) de zero até (ω-x)*

Valor Total do Encargo Futuro de Benefício Concedido não Decorrente de Invalidez ($VTEF^{bap}$):

$$VTEF^{bap} = \sum_{t=0}^{\omega-x} v^{t+1}.VAE^{bap(t)}$$

***Sendo**:*

Ben^{ap} *= valor mensal do benefício de aposentadoria*

x *= idade atual do aposentado*

t *= número anos a calcular, de zero a (ω-x)*

ω *= última idade de uma tábua de mortalidade*

FC *= fator de capacidade*

${}_{t/}p_x$ *= probabilidade de uma pessoa de idade (x) atingir a idade (x+t) válida ou inválida*

v^t *= fator de descapitalização financeira de (t) anos*

c) formulações para o valor atual das contribuições futuras concedidos (VACFc) abertas ao nível de anuidades, probabilidades e fatores financeiros, se aplicável ao benefício e à sua estrutura técnica:

Documento Assinado Digitalmente por: FRANCISCO BARRETO DE MENEZES LEITE
Acesse em: https://ccs.fape.gov.br/epp/validaDoc.seam Código do documento: 1f2c2be-af71-4f6d-9d61-0711ff784a4c

Valores Anuais das Contribuições de Aposentados ($VAC^{bap(t)}$):

Se $(Ben^{ap} - LI) > 0$:

$VAC^{bap(t)} = 13.(Ben^{ap} - LI).FC.\tau^{i}.\,_{t/}p_{x}$, se válido

ou

$VAC^{bap(t)} = 13.(Ben^{ap} - LI).FC.\tau^{i}.\,_{t/}p_{x}^{i}$, se inválido.

Observação: *Calcula-se um $VAC^{ap(t)}$ para cada ano (t) de zero até (ω-x)*

Valor Total das Contribuições Futuras de Aposentados ($VTCF^{bap}$):

$$VTCF^{bap} = \sum_{t=0}^{\omega-x} v^{t+1}.VAC^{bap(t)}$$

Sendo:

Ben^{ap} = *valor mensal da aposentadoria*

LI = *Limite de isenção (teto mensal do RGPS vigente na data base do cálculo)*

x = *idade atual do beneficiário*

t = *número anos a calcular, de zero a (ω-x)*

FC = *fator de capacidade*

ω = *última idade de uma tábua de mortalidade*

$_{t/}p_{x}$ = *probabilidade de uma pessoa de idade (x) atingir a idade (x+t) válida ou inválida*

$_{t/}p_{x}^{i}$ = *probabilidade de uma pessoa inválida de idade (x) atingir a idade (x+j)*

τ^{i}= *taxa de contribuição dos segurados inativos*

v^{t} = *fator de descapitalização financeira de (t) anos*

Valores Anuais das Contribuições do Ente Sobre Inativos ($VAC^{pb(t)}$):

$VAC^{pb(t)} = Ben.FC.\tau^{pb}.\,_{t\backslash}p_{x}$, se aposentado;

$VAC^{pb(t)} = Ben.FC.\tau^{pb}.\,_{t\backslash}p_{x}^{i}$, se inválido;

$VAC^{pb(t)} = Ben.FC.\tau^{pb}.\,_{t\backslash}p_{x}$, se pensionista.

Observação: *Calcula-se um $VAC^{pb(t)}$ para cada ano (t) de zero até (ω-x)*

Documento Assinado Digitalmente por: FRANCISCO BARRETO DE MENEZES LEITE
Acesse em: https://etce.tce.pe.gov.br/epp/validaDoc.seam Código do documento: 17c02be-af71-4f6d-9d61-0711ff3d4a4c

Valor Total das Contribuições Futuras do Ente Sobre Inativos ($VTCF^{pb}$):

$$VTCF^{pb} = \sum_{t=0}^{\omega-x} v^{t+1} . VAC^{pb(t)}$$

Sendo:

Ben = *benefício de aposentadoria ou pensão*

x = *idade atual do beneficiário*

t = *número anos a calcular, de zero a (ω-x)*

ω = *última idade de uma tábua de mortalidade*

${}_{t/}p_x$ = *probabilidade de uma pessoa de idade (x) atingir a idade (x+t) válida ou inválida*

${}_{t/}p_x^i$ = *probabilidade de uma pessoa inválida de idade (x) atingir a idade (x+t)*

τ^{pb}= *taxa de contribuição do Ente sobre benefícios*

v^t = *fator de descapitalização financeira de (t) anos*

II. Benefícios concedidos de Pensão devida a dependente de segurado válido (reversão):

a) regime financeiro: item 5.0.1
b) formulações para o valor atual dos benefícios concedidos (VABFc) abertas ao nível de anuidades, probabilidades e fatores financeiros, se aplicável ao benefício e à sua estrutura técnica:

Valores Anuais do Encargo de Reversão de Aposentadoria Concedida Não Decorrente de Invalidez ($VAE^{brap(t)}$):

$$VAE^{brapb(j)} = 13. Ben^{rap}. FC. {}_{j/}p_x \cdot {}_{j\backslash}q_x$$

$$VAE^{brap(t)} = VAE^{brapb(j)} . {}_{t/}p_x^H$$

***Observação**: Calcula-se um $VAE^{brapb(j)}$ para cada ano (j) de zero a (ω-x) e aplica-se a sobrevivência do grupo familiar em cada ano (t), variando (t) de (j) a (ω-x)*

Documento Assinado Digitalmente por: FRANCISCO BARRETO DE MENEZES LEITE
Acesse em: https://etce.tce.pe.gov.br/epp/validaDoc.seam Código do documento: 17c0c2b6-df71-4f6d-9d61-8711f0784a4c

Valor Total do Encargo Futuro de Reversão de Aposentadoria Concedida Não Decorrente de Invalidez ($VTEF^{brap}$):

$$VTEF^{brap} = \sum_{t=0}^{\omega-x} v^{t+1}.VAE^{brap(t)}$$

Sendo:

Ben^{rap} = *valor mensal do benefício de aposentadoria quando revertido em pensão*

x = *idade atual do beneficiário*

t = *número anos a calcular, de zero a (ω-x)*

ω = *última idade de uma tábua de mortalidade*

FC = *fator de capacidade*

${}_{j/}p_x$ = *probabilidade de uma pessoa de idade (x) atingir a idade (x+j) válida ou inválida*

${}_{j/}q_x$ = *probabilidade de uma pessoa de idade (x) falecer na idade (x+j) válida ou inválida*

${}_{t/}p_x^H$ = *probabilidade do grupo familiar de uma pessoa de idade (x) atingir a idade (x+t) em condições de receber o benefício de pensão*

v^t = *fator de descapitalização financeira de (t) anos*

c) formulações para o valor atual das contribuições futuras concedidos (VACFc) abertas ao nível de anuidades, probabilidades e fatores financeiros, se aplicável ao benefício e à sua estrutura técnica:

Valores Anuais das Receitas das Contribuições de Aposentados Decorrentes de Reversão de Aposentadoria ($VAC^{brap(t)}$):

Se $(Ben^{rap} - LI) > 0$:

$VAC^{brapb(j)} = 13.(Ben^{rap} - LI).FC.\tau^i.\,{}_{j\backslash}p_x.\,{}_{j\backslash}q_x$, se válido

ou

$VAC^{brapb(j)} = 13.(Ben^{rap} - LI).FC.\tau^i.\,{}_{j\backslash}p_x^i.\,{}_{j\backslash}q_x^i$, se inválido

$VAC^{brap(t)} = VAC^{brapb(j)}.\,{}_{t/}p_x^H$

Observação: *Calcula-se um $VAC^{brapb(j)}$ para cada ano (j) de zero a (ω-x) e aplica-se a sobrevivência do grupo familiar em cada ano (t), variando (t) de (j) a (ω-x)*

Documento Assinado Digitalmente por: FRANCISCO BARRETO DE MENEZES LEITE
Acesse em: https://etce.tce.pe.gov.br/epp/validaDoc.seam Código do documento: 1fc2be-af71-46d-9d61-0711ff784a4

Valor Total das Receitas das Contribuições Futuras de Aposentados Decorrentes de Reversão de Aposentadoria ($VTCF^{brap}$):

$$VTCF^{brap} = \sum_{t=0}^{\omega-x} v^{t+1} . VAC^{brap(t)}$$

Sendo:

Ben^{rap} = *benefício de aposentadoria quando convertido em pensão*

LI = *Limite de isenção (teto do RGPS vigente na data base do cálculo)*

x = *idade atual do beneficiário*

t = *número anos a calcular, de zero a (ω-x)*

j = *número anos a calcular, de zero a (ω-x)*

FC = *fator de capacidade*

ω = *última idade de uma tábua de mortalidade*

${}_{j/}p_x$ = *probabilidade de uma pessoa de idade (x) atingir a idade (x+j) válida ou inválida*

${}_{j/}q_x$ = *probabilidade de uma pessoa de idade (x) falecer na idade (x+j) válida ou inválida*

${}_{j/}p_x^i$ = *probabilidade de uma pessoa inválida de idade (x) atingir a idade (x+j)*

${}_{j/}q_x^i$ = *probabilidade de uma pessoa inválida de idade (x) falecer na idade (x+j)*

${}_{t/}p_x^H$ = *probabilidade do grupo familiar de uma pessoa de idade (x) atingir a idade (x+t) em condições de receber o benefício de pensão*

τ^i= *taxa de contribuição dos segurados inativos*

v^t = *fator de descapitalização financeira de (t) anos*

Valores Anuais das Receitas das Contribuições do Ente Decorrentes de Reversão de Aposentadoria ($VAC^{rpb(t)}$):

$VAC^{rpbb(j)} = 13. Ben^p . FC . \tau^{pb} . {}_{j\backslash}p_x . {}_{j\backslash}q_x$, se válido

ou

$VAC^{rpbb(j)} = 13. Ben^p . FC . \tau^{pb} . {}_{j\backslash}p_x^i . {}_{j\backslash}q_x^i$, se inválido

$$VAC^{rpb(t)} = VAC^{rpbb(j)} . FC . {}_{t/}p_x^H$$

Observação: *Calcula-se um $VAC^{rpbb(j)}$ para cada ano (j) de zero a (ω-x) e aplica-se a sobrevivência do grupo familiar em cada ano (t), variando (t) de (j) a (ω-x)*

Documento Assinado Digitalmente por: FRANCISCO BARRETO DE MENEZES LEITE
Acesse em: https://etce.tce.pe.gov.br/epp/validaDoc.seam Código do documento: 17c0c2be-7571-4f3a-9d6f-0711ff784a4c

Valor Total das Receitas das Contribuições Futuras do Ente Decorrentes de Reversão de Aposentadoria ($VTCF^{rpb}$):

$$VTCF^{rpb} = \sum_{t=0}^{\omega-x} v^{t+1} . VAC^{rpb(t)}$$

Sendo:

Ben^p = *benefício de aposentadoria quando convertido em pensão*

x = *idade atual do beneficiário*

t = *número anos a calcular, de zero a (ω-x)*

ω = *última idade de uma tábua de mortalidade*

FC = *fator de capacidade*

LI = *Limite de isenção (teto do RGPS vigente na data base do cálculo)*

${}_{j/}p_x$ = *probabilidade de uma pessoa de idade (x) atingir a idade (x+j) válida ou inválida*

${}_{j/}q_x$ = *probabilidade de uma pessoa de idade (x) falecer na idade (x+j) válida ou inválida*

${}_{j/}p_x^i$ = *probabilidade de uma pessoa inválida de idade (x) atingir a idade (x+j)*

${}_{j/}q_x^i$ = *probabilidade de uma pessoa inválida de idade (x) falecer na idade (x+j)*

${}_{t/}p_x^H$ = *probabilidade do grupo familiar de uma pessoa de idade (x) atingir a idade (x+t) em condições de receber o benefício de pensão*

τ^{pb}= *taxa de contribuição dos segurados inativos*

v^t = *fator de descapitalização financeira de (t) anos*

III. Benefícios concedidos de Aposentadoria por invalidez:

a) regime financeiro: item 5.0.1
b) formulações para o valor atual dos benefícios concedidos (VABFc) abertas ao nível de anuidades, probabilidades e fatores financeiros, se aplicável ao benefício e à sua estrutura técnica:

Valores Anuais do Encargo de Aposentadoria Concedida Decorrente de Invalidez ($VAE^{bai(t)}$):

$$VAE^{bai(t)} = 13. Ben^{ai}. FC. {}_{t/}p_x^i$$

***Observação**: Calcula-se um $VAE^{bai(t)}$ para cada ano (t) de zero até (ω-x)*

Valor Total do Encargo Futuro de Aposentadoria Concedida Decorrente de Invalidez ($VTEF^{bai}$):

Documento Assinado Digitalmente por: FRANCISCO BARRETO DE MENEZES LEITE
Acesse em: https://etce.tce.pe.gov.br/epp/validaDoc.seam Código do documento: 17c2be-a71-4f6b9d61-0711ff784a4c

$$VTEF^{bai} = \sum_{t=o}^{\omega-x} v^{t+1} . VAE^{bai(t)}$$

Documento Assinado Digitalmente por: FRANCISCO BARRETO DE MENEZES LEITE
Acesse em: https://etce.tce.pe.gov.br/epp/ValidaDoc.seam Código do documento: 17c0c2be-af71-4f6d-9d61-0711ff784a4c

Sendo:

Ben^{ai} = *valor mensal do benefício de aposentadoria por invalidez*

x = *idade atual do aposentado*

t = *número anos a calcular, de zero a (ω-x)*

ω = *última idade de uma tábua de mortalidade*

${}_{t/}p_x^i$ = *probabilidade de uma pessoa inválida de idade (x) atingir a idade (x+t)*

v^t = *fator de descapitalização financeira de (t) anos*

c) formulações para o valor atual das contribuições futuras concedidos (VACFc) abertas ao nível de anuidades, probabilidades e fatores financeiros, se aplicável ao benefício e à sua estrutura técnica:

Valores Anuais das Contribuições de Aposentados ($VAC^{bap(t)}$):

Se $(Ben^{ap} - LI) > 0$:

$VAC^{bap(t)} = 13.(Ben^{ap} - LI).FC.\tau^i.{}_{t/}p_x$, se válido

ou

$VAC^{bap(t)} = 13.(Ben^{ap} - LI).FC.\tau^i.{}_{t/}p_x^i$, se inválido.

Observação: Calcula-se um $VAC^{ap(t)}$ para cada ano (t) de zero até (ω-x)

Valor Total das Contribuições Futuras de Aposentados ($VTCF^{bap}$):

$$VTCF^{bap} = \sum_{t=0}^{\omega-x} v^{t+1} . VAC^{bap(t)}$$

Sendo:

Ben^{ap} = *valor mensal da aposentadoria*

LI = *Limite de isenção (teto mensal do RGPS vigente na data base do cálculo)*

x = *idade atual do beneficiário*

t = *número anos a calcular, de zero a (ω-x)*

ω = *última idade de uma tábua de mortalidade*

FC = *fator de capacidade*

$_{t/}p_x$ = *probabilidade de uma pessoa de idade (x) atingir a idade (x+t) válida ou inválida*

$_{t/}p_x^i$ = *probabilidade de uma pessoa inválida de idade (x) atingir a idade (x+t)*

τ^i= *taxa de contribuição dos segurados inativos*

v^t = *fator de descapitalização financeira de (t) anos*

<u>Valores Anuais das Contribuições do Ente Sobre Inativos</u> ($VAC^{pb(t)}$):

$VAC^{pb(t)} = Ben.FC.\tau^{pb}.\,_{t\backslash}p_x$, se aposentado;

$VAC^{pb(t)} = Ben.FC.\tau^{pb}.\,_{t\backslash}p_x^i$, se inválido;

$VAC^{pb(t)} = Ben.FC.\tau^{pb}.\,_{t\backslash}p_x$, se pensionista.

<u>Observação</u>*: Calcula-se um $VAC^{pb(t)}$ para cada ano (t) de zero até (ω-x)*

<u>Valor Total das Contribuições Futuras do Ente Sobre Inativos</u> ($VTCF^{pb}$):

$$VTCF^{pb} = \sum_{t=0}^{\omega-x} v^{t+1}.VAC^{pb(t)}$$

<u>Sendo</u>*:*

Ben = *benefício de aposentadoria ou pensão*

x = *idade atual do beneficiário*

t = *número anos a calcular, de zero a (ω-x)*

ω = *última idade de uma tábua de mortalidade*

$_{t/}p_x$ = *probabilidade de uma pessoa de idade (x) atingir a idade (x+t) válida ou inválida*

$_{t/}p_x^i$ = *probabilidade de uma pessoa inválida de idade (x) atingir a idade (x+t)*

τ^{pb}= *taxa de contribuição do Ente sobre benefícios*

v^t = *fator de descapitalização financeira de (t) anos*

Documento Assinado Digitalmente por: FRANCISCO BARRETO DE MENEZES LEITE
Acesse em: https://etce.tce.pe.gov.br/epp/validaDoc.seam Código do documento: 17c0c2be-af71-4f6d-9d61-0711ff784a4c

IV. Benefícios concedidos de Pensão devida a dependente de segurado aposentado por invalidez:

a) regime financeiro: item 5.0.1
b) formulações para o valor atual dos benefícios concedidos (VABFc) abertas ao nível de anuidades, probabilidades e fatores financeiros, se aplicável ao benefício e à sua estrutura técnica:

Valores Anuais do Encargo de Reversão de Aposentadoria Concedida Decorrente de Invalidez (VAE^{brai}):

$$VAE^{braib(j)} = 13.Ben^{rai}.FC.\,{}_{j/}p_x^i.\,{}_{j\backslash}q_x^i$$

$$VAE^{brai(t)} = VAE^{braib(j)}.\,{}_{t/}p_x^H$$

***Observação**: Calcula-se um $VAE^{braib(j)}$ para cada ano (j) de zero a (ω-x) e aplica-se a sobrevivência do grupo familiar em cada ano (t), variando (t) de (j) a (ω-x)*

Valor Total do Encargo Futuro de Reversão de Aposentadoria Concedida Decorrente de Invalidez ($VTEF^{brai}$):

$$VTEF^{brai} = \sum_{t=0}^{\omega-x} v^{t+1}.VAE^{brai(t)}$$

***Sendo**:*

Ben^{rai} *= valor mensal do benefício de aposentadoria por invalidez quando revertido em pensão*

x *= idade atual do aposentado*

t *= número anos a calcular, de zero a (ω-x)*

ω *= última idade de uma tábua de mortalidade*

FC *= fator de capacidade*

${}_{j/}p_x^i$ *= probabilidade de uma pessoa inválida de idade (x) atingir a idade (x+j)*

${}_{j/}q_x^i$ *= probabilidade de uma pessoa inválida de idade (x) falecer na idade (x+j)*

${}_{t/}p_x^H$ *= probabilidade do grupo familiar de uma pessoa de idade (x) atingir a idade (x+t) em condições de receber o benefício de pensão*

v^t *= fator de descapitalização financeira de (t) anos*

Documento Assinado Digitalmente por: FRANCISCO BARRETO DE MENEZES LEITE
Acesse em: https://app.tce.pe.gov.br/app/validaDoc.seam Código do documento: fc0c2be-af71-4f6d-9d6-0711ff784a4c

c) formulações para o valor atual das contribuições futuras concedidos (VACFc) abertas ao nível de anuidades, probabilidades e fatores financeiros, se aplicável ao benefício e à sua estrutura técnica:

<u>Valores Anuais das Receitas das Contribuições de Aposentados Decorrentes de Reversão de Aposentadoria</u> ($VAC^{brap(t)}$):

Se $(Ben^{rap} - LI) > 0$:

$VAC^{brapb(j)} = 13.(Ben^{rap} - LI).FC.\tau^{i}.\,{}_{j\backslash}p_x.\,{}_{j\backslash}q_x$, se válido

ou

$VAC^{brapb(j)} = 13.(Ben^{rap} - LI).FC.\tau^{i}.\,{}_{j\backslash}p_x^{i}.\,{}_{j\backslash}q_x^{i}$, se inválido

$VAC^{brap(t)} = VAC^{brapb(j)}.\,{}_{t/}p_x^{H}$

***<u>Observação</u>**: Calcula-se um $VAC^{brapb(j)}$ para cada ano (j) de zero a (ω-x) aplica-se a sobrevivência do grupo familiar em cada ano (t), variando (t) de (j) a (ω-x)*

<u>Valor Total das Receitas das Contribuições Futuras de Aposentados Decorrentes de Reversão de Aposentadoria</u> ($VTCF^{brap}$):

$$VTCF^{brap} = \sum_{t=0}^{\omega-x} v^{t+1}.VAC^{brap(t)}$$

***<u>Sendo</u>**:*

Ben^{rap} *= benefício de aposentadoria quando convertido em pensão*

LI *= Limite de isenção (teto do RGPS vigente na data base do cálculo)*

x *= idade atual do beneficiário*

t *= número anos a calcular, de zero a (ω-x)*

j *= número anos a calcular, de zero a (ω-x)*

ω *= última idade de uma tábua de mortalidade*

FC *= fator de capacidade*

${}_{j/}p_x$ *= probabilidade de uma pessoa de idade (x) atingir a idade (x+j) válida ou inválida*

${}_{j/}q_x$ *= probabilidade de uma pessoa de idade (x) falecer na idade (x+j) válida ou inválida*

${}_{j/}p_x^{i}$ *= probabilidade de uma pessoa inválida de idade (x) atingir a idade (x+j)*

${}_{j/}q_x^{i}$ *= probabilidade de uma pessoa inválida de idade (x) falecer na idade (x+j)*

Documento Assinado Digitalmente por: FRANCISCO BARRETO DE MENEZES LEITE
Acesse em: https://etce.tcdf.gov.br/epp/validaDoc.seam Código do documento: 17c0c2be-af79-4f6d-9d61-0711ff784a4c

$_{t/}p_x^H$ = *probabilidade do grupo familiar de uma pessoa de idade (x) atingir a idade (x+t) em condições de receber o benefício de pensão*

τ^i= *taxa de contribuição dos segurados inativos*

v^t = *fator de descapitalização financeira de (t) anos*

<u>Valores Anuais das Receitas das Contribuições do Ente Decorrentes de Reversão de Aposentadoria</u> ($VAC^{rpb(t)}$):

$VAC^{rpbb(j)} = 13.Ben^p.FC.\tau^{pb}.\,_{j\backslash}p_x.\,_{j\backslash}q_x$, se válido

ou

$VAC^{rpbb(j)} = 13.Ben^p.FC.\tau^{pb}.\,_{j\backslash}p_x^i.\,_{j\backslash}q_x^i$, se inválido

$$VAC^{rpb(t)} = VAC^{rpbb(j)}.FC.\,_{t/}p_x^H$$

<u>Observação</u>*: Calcula-se um $VAC^{rpbb(j)}$ para cada ano (j) de zero a (ω-x) aplica-se a sobrevivência do grupo familiar em cada ano (t), variando (t) de (j) a (ω-x)*

<u>Valor Total das Receitas das Contribuições Futuras do Ente Decorrentes de Reversão de Aposentadoria</u> ($VTCF^{rpb}$):

$$VTCF^{rpb} = \sum_{t=0}^{\omega-x} v^{t+1}.VAC^{rpb(t)}$$

<u>Sendo</u>*:*

Ben^p = *benefício de aposentadoria quando convertido em pensão*

x = *idade atual do beneficiário*

t = *número anos a calcular, de zero a (ω-x)*

ω = *última idade de uma tábua de mortalidade*

FC = *fator de capacidade*

LI = *Limite de isenção (teto do RGPS vigente na data base do cálculo)*

$_{j/}p_x$ = *probabilidade de uma pessoa de idade (x) atingir a idade (x+j) válida ou inválida*

$_{j/}q_x$ = *probabilidade de uma pessoa de idade (x) falecer na idade (x+j) válida ou inválida*

$_{j/}p_x^i$ = *probabilidade de uma pessoa inválida de idade (x) atingir a idade (x+j)*

$_{j/}q_x^i$ = *probabilidade de uma pessoa inválida de idade (x) falecer na idade (x+j)*

Documento Assinado Digitalmente por: FRANCISCO BARRETO DE MENEZES LEITE
Acesse em: https://etcce.pe.gov.br/epp/validaDoc.seam Código do documento: 17c02be-af71-4f6d-b61-0711ff784a4c

$_{t/}p_x^H$ = *probabilidade do grupo familiar de uma pessoa de idade (x) atingir a idade (x+t) em condições de receber o benefício de pensão*

τ^{pb} = *taxa de contribuição dos segurados inativos*

v^t = *fator de descapitalização financeira de (t) anos*

V. Benefícios concedidos de Pensão por morte:

a) regime financeiro: item 5.0.1

b) formulações para o valor atual dos benefícios concedidos (VABFc) abertas ao nível de anuidades, probabilidades e fatores financeiros, se aplicável ao benefício e à sua estrutura técnica:

Valores Anuais do Encargo de Pensões Concedidas (VAE^{bpm}):

$$VAE^{bpm(t)} = 13.Ben^{pm}.FC.\,_{t/}p_x$$

Observação: *Calcula-se um* $VAE^{bpm(t)}$ *para cada ano (t) de zero até (ω-x)*

Valor Total do Encargo Futuro de Pensões Concedidas ($VTEF^{bpm}$):

$$VTEF^{bpm} = \sum_{t=0}^{\omega-x} v^{t+1}.VAE^{bpm(t)}$$

Sendo:

Ben^{pm} = *valor mensal do benefício de pensão*

x = *idade atual do pensionista*

t = *número anos a calcular, de zero a (ω-x)*

ω = *última idade de uma tábua de mortalidade*

FC = *fator de capacidade*

$_{t/}p_x$ = *probabilidade de uma pessoa de idade (x) atingir a idade (x+t) válida ou inválida*

v^t = *fator de descapitalização financeira de (t) anos*

c) formulações para o valor atual das contribuições futuras concedidos (VACFc) abertas ao nível de anuidades, probabilidades e fatores financeiros, se aplicável ao benefício e à sua estrutura técnica:

Documento Assinado Digitalmente por: FRANCISCO BARRETO DE MENEZES LEITE
Acesse em: https://etce.tce.pe.gov.br/epp/validaDoc.seam Código do documento: 17c0c2be-af71-4f6d-9d61-0711ff784a4c

Valores Anuais das Contribuições a Receber de Pensionistas ($VAC^{bpm(t)}$):

Se $(Ben^{pm} - LI) > 0$:

$$VAC^{bpm(t)} = 13.(Ben^{pm} - LI).FC.\tau^{i}._{t/}p_{x}$$

***Observação**: Calcula-se um $VAC^{bpm(t)}$ para cada ano (t) de zero até (ω-x)*

5.2.6. Valor Total das Contribuições Futuras a Receber de Pensionistas ($VTCF^{bpm}$):

$$VTCF^{bpm} = \sum_{t=0}^{\omega-x} v^{t+1}.VAC^{bpm(t)}$$

***Sendo**:*

Ben^{pm} *= valor mensal do benefício de pensão*

LI *= Limite de isenção (teto do RGPS vigente na data base do cálculo)*

x *= idade atual do beneficiário*

t *= número anos a calcular, de zero a (ω-x)*

ω *= última idade de uma tábua de mortalidade*

FC *= fator de capacidade*

$_{t/}p_{x}$ *= probabilidade de uma pessoa de idade (x) atingir a idade (x+t) válida ou inválida*

τ^{i} *= taxa de contribuição dos segurados inativos*

v^{t} *= fator de descapitalização financeira de (t) anos*

Documento Assinado Digitalmente por: FRANCISCO BARRETO DE MENEZES LEITE
Acesse em: https://etce.tce.pe.gov.br/epp/validaDoc.seam Código do documento: 17c0c2be-af71-4f6d-9d61-82711ff784a4c

5.3. EXPRESSÕES DE CÁLCULO DAS ALÍQUOTAS DE CONTRIBUIÇÃO

I. Alíquota normal do ente.

Definida na legislação do ente público, respeitando o percentual mínimo calculado como custo normal.

II. Alíquota normal do segurado.

Definida na legislação do ente público, respeitando o percentual mínimo calculado como custo normal.

III. Alíquota normal do aposentado.

Definida na legislação do ente público.

IV. Alíquota normal do pensionista.

Definida na legislação do ente público.

Documento Assinado Digitalmente por: FRANCISCO BARRETO DE MENEZES LEITE
Acesse em: https://etcce.pe.gov.br/epp/validaDoc.seam Código do documento: 17c0c2be-af71-4f6d-9d61-0711ff784a4c

5.4. EXPRESSÕES DE CÁLCULO DO VALOR ATUAL DAS REMUNERAÇÕES FUTURAS

Os valores atuais das remunerações futuras serão determinados por processo atuarial, correspondendo ao somatório dos valores projetados das remunerações dos segurados ativos durante o período laborativo.

Valores Anuais da Folha Salarial ($VAFS^{(t)}$):

$$VAFS^{(t)} = 13.REM.FC.\,{}_{t\backslash}p_x^{aa}.\frac{Cxc^{x+t+1}}{Cxc^x}$$

Observação: Calcula-se um $VAFS^{(t)}$ para cada ano (t) de zero a (r-x)

Valores Anual de Receitas Normais sobre a Folha Salarial ($VARFS^{(t)}$):

$$VARFS^{(t)} = 13.REM.FC.\,{}_{t\backslash}p_x^{aa}.\frac{Cxc^{x+t+1}}{Cxc^x}.\tau^a$$

Valor Total da Folha Salarial Futura ($VTFSF$):

$$VTFSF = \sum_{t=0}^{r-x} v^{t+1}.VAFS^{(t)}$$

Valor Total da Receita Normal sobre a Folha Salarial Futura ($VTRSF$):

$$VTRSF = \sum_{t=0}^{r-x} v^{t+1}.VARFS^{(t)}$$

Valores Anuais da Folha Salarial Estável ($VAFSx^{(t)}$):

$$VAFSx^{(t)} = 13.REM\ .\frac{Cxc^{x+t+1}}{Cxc^x}$$

Observação: Calcula-se um $VAFSx^{(t)}$ para cada ano (t) de zero a (r-x)

Sendo:

REM = *valor projetado da remuneração mensal*

x = *idade atual do segurado*

r = *idade de aposentadoria*

t = *número anos a calcular, de zero a (r-x)*

FC = *fator de capacidade*

${}_{t/}p_x^{aa}$ = *probabilidade de uma pessoa de idade (x) atingir a idade (x+t) viva e válida*

v^t = *fator de descapitalização financeira de (t) anos*

τ^a= *taxa de contribuição dos segurados ativos*

Cxc = *tabela de crescimento das remunerações*

Documento Assinado Digitalmente por: FRANCISCO BARRETO DE MENEZES LEITE
Acesse em https://etce.tce.pe.gov.br/epp/validaDoc.seam Código do documento: 17c0c2be-af71-4f6d-9d61-0711ff784a4c

5.5. EXPRESSÃO DE CÁLCULO E METODOLOGIA DA COMPENSAÇÃO FINANCEIRA

Abaixo estão demonstrados e justificados os critérios e formulações utilizados para o cálculo da compensação financeira entre o regime instituidor e o de origem, a receber e a pagar, considerando os benefícios a conceder e benefícios concedidos.

I. Compensação financeira dos benefícios concedidos a receber.

Valores Anuais da Compensação Financeira a Receber($VAC^{bcf(t)}$):

$VAC^{bcf(t)} = 13.VMCF.FC._{t/}p_x$, se válido

ou

$VAC^{bcf(t)} = 13.VMCF.FC._{t/}p_x^i$, se inválido.

***Observação**: Calcula-se um $VAC^{bcf(t)}$ para cada ano (t) de zero até (ω-x)*

Valor Total das Receitas Futuras Compensação Financeira a Receber ($VTCF^{bcf}$):

$$VTCF^{bcf} = \sum_{t=0}^{\omega-x} v^{t+1}.VAC^{bcf(t)}$$

***Sendo**:*

VMCF = valor mensal do benefício de compensação financeira concedido e em recebimento mensal pelo RPPS de outro regime previdenciário

x = idade atual do beneficiário

t = número anos a calcular, de zero a (ω-x)

ω = última idade de uma tábua de mortalidade

FC = fator de capacidade

$_{t/}p_x$ = probabilidade de uma pessoa de idade (x) atingir a idade (x+t) válida ou inválida

$_{t/}p_x^i$ = probabilidade de uma pessoa inválida de idade (x) atingir a idade (x+j)

v^t = fator de descapitalização financeira de (t) anos

Documento Assinado Digitalmente por: FRANCISCO BARRETO DE MENEZES LEITE
Acesse em: https://etce.tce.pe.gov.br/epp/validaDoc.seam Código do documento: 17c0c2be-af71-4f6d-9d61-0711ff784a4c

II. Compensação financeira dos benefícios concedidos a pagar.

Consideramos este compromisso como nulo, devido a não adoção da hipótese de rotatividade.

III. Compensação financeira dos benefícios a conceder a receber.

Valores Anuais da Compensação Financeira a Receber de Aposentadoria Programada ($VAC^{cf(t)}$):

$$VAC^{cf(t)} = 13.VECF.FC._{(r-x+t)\backslash}p_x^{aa}$$

***Observação**: Calcula-se um $VAC^{cf(t)}$ para cada ano (t) de (r-x) até (ω-r)*

Valor Total da Compensação Financeira a Receber de Aposentadoria Programada ($VTCF^{cf}$):

$$VTCF^{cf} = \sum_{t=r-x}^{\omega-r} v^{t+1}.VAC^{cf(t)}$$

***Sendo**:*

$VECF$ *= valor mensal estimado de compensação financeira a receber pelo RPPS, referente a períodos de contribuição do segurado ativo a outros regimes previdenciários*

x *= idade atual do segurado ativo*

r *= idade de aposentadoria*

t *= número anos a calcular, de (r-x) a (ω-r)*

ω *= última idade de uma tábua de mortalidade*

FC *= fator de capacidade*

$_{(r-x+t)/}p_x^{aa}$ *= probabilidade de uma pessoa de idade (x) atingir a idade (r+t) viva e válida*

v^t *= fator de descapitalização financeira de (t) anos*

IV. Compensação financeira dos benefícios a conceder a pagar.

Consideramos este compromisso como nulo, devido a não adoção da hipótese de rotatividade.

Documento Assinado Digitalmente por: FRANCISCO BARRETO DE MENEZES LEITE
Acesse em: https://etce.tce.pe.gov.br/epp/validaDoc.seam Código do documento: 17c0c2be-af71-4f6d-9d61-0711ff78a4c

5.6. EXPRESSÕES DE CÁLCULO DA EVOLUÇÃO DAS PROVISÕES MATEMÁTICAS PARA OS PRÓXIMOS DOZES MESES

Abaixo a demonstração da formulação utilizada para a cálculo das provisões matemáticas e resultado atuarial (déficit/superávit):

Provisões Matemáticas de Benefícios Concedidos (PBC):

$$PBC = (VTEF^{bap} + VTEF^{brap} + VTEF^{bai} + VTEF^{brai} + VTEF^{bpm}) - (VTCF^{bap} + VTCF^{brap} + VTCF^{bpm} + VTCF^{pb} + VTCF^{rpb} + VTCF^{bcf})$$

Provisões Matemáticas de Benefícios a Conceder ($PBAC$):

$$PBAC = (VTEF^{ap} + VTEF^{rap} + VTEF^{ai} + VTEF^{rai} + VTEF^{pm} + VTEF^{ad} + VTEF^{sm} + VTEF^{sf}) - (VTCF^{at} + VTCF^{pa} + VTCF^{ap} + VTCF^{ai} + VTCF^{rai} + VTCF^{pm} + VTCF^{cf})$$

Provisões Matemáticas Totais (PMT):

$$PMT = PBC + PBAC$$

Apuração da Situação Atuarial:

Se o ativo financeiro do RPPS for maior que o PMT, temos Superávit:

$$Superávit = AtivoFinanceiro - PMT$$

Se o ativo financeiro do RPPS for menor que o PMT, temos Déficit:

$$Déficit = PMT - Ativos\ Garantidores$$

A partir do resultado atuarial apresentado acima, é feito um ajuste mensal nos custos e receitas de benefícios a conceder, pela variação do índice mensal de correção monetária da meta atuarial (INPC/IPCA) e mais a taxa mensal de juros e desconto atuarial. Nos benefícios a conceder, além da correção mencionada acima é acrescentado 1/12 avos da reserva de benefícios a conceder dos ativos iminentes na data base da avaliação anterior.

Documento Assinado Digitalmente por: FRANCISCO BARRETO DE MENEZES LEITE
Acesse em: https://etce.tce.pe.gov.br/epp/validaDoc.seam Código do documento: 17c0c2be-af71-4f6d-9d61-0711ff784a4c

5.7. EXPRESSÕES DE CÁLCULO PARA AS PROJEÇÕES DO QUANTITATIVO DE SEGURADOS ATUAIS E FUTUROS

Não elaboramos projeção de quantitativo de segurados.

5.8. EXPRESSÕES DE CÁLCULO E METODOLOGIA PARA FUNDOS

I. Fundo garantidor de benefícios estruturados em regime de repartição simples.

Não temos benefícios calculados por repartição simples.

II. Fundo garantidor de benefícios estruturados em regime de repartição de capitais de cobertura.

Não temos benefícios calculados por repartição de capitais de cobertura.

III. Fundo para oscilação de riscos dos benefícios estruturados em regime financeiro de repartição simples.

Não temos benefícios calculados por repartição simples.

IV. Fundo para oscilação de riscos dos benefícios estruturados em repartição de capitais de cobertura.

Não temos benefícios calculados por repartição de capitais de cobertura.

V. Fundo para oscilação de riscos dos benefícios estruturados em regime de capitalização

Diante do resultado atuarial, não propusemos a criação de fundo para oscilação de riscos.

Documento Assinado Digitalmente por: FRANCISCO BARRETO DE MENEZES LEITE
Acesse em: https://etce.tce.pe.gov.br/epp/validaDoc.seam Código do documento: 17c0c2b6-f71-4f6d-9d61-0711e784a4c

Não há plano de equacionamento em vigor.

Documento Assinado Digitalmente por: FRANCISCO BARRETO DE MENEZES LEITE
Acesse em: https://etce.tce.pe.gov.br/epp/validaDoc.seam Código do documento: 17c0c2be-af71-4f6d-9d61-0711ff784a4c

7. EXPRESSÕES DE CÁLCULO E METODOLOGIA DOS GANHOS E PERDAS ATUARIAIS

Para a elaboração de estudo de ganhos e perdas atuariais, iremos aguardar a publicação de Instrução Normativa específica, conforme previsto no inciso XI do § 1º do Art.70 da Portaria 464 de 19 de novembro de 2018.

7.1. VALOR DAS REMUNERAÇÕES

Aguardando definição de metodologia.

7.2. EXPECTATIVA DE MORTALIDADE

Aguardando definição de metodologia.

7.3. RENTABILIDADE DOS INVESTIMENTOS

Aguardando definição de metodologia.

7.4. QUANTIDADE E VALORES DE APOSENTADORIAS

Aguardando definição de metodologia.

Documento Assinado Digitalmente por: FRANCISCO BARRETO DE MENEZES LEITE
Acesse em: https://tce.tce.pe.gov.br/epp/validaDoc.seam Código do documento: 17c0c2be-af71-4f6d-9d61-0711ff784a4c

8. PARÂMETROS DE SEGREGAÇÃO DE MASSAS

O RPPS foi instituído pela Lei Municipal n° 2.391/2001, que recebeu diversas alterações ao longo do tempo e a Lei Complementar nº 2.815/2013 instituiu a segregação de massas em vigor e que utilizou os seguintes critérios:

Fundo Previdenciário (Capitalizado): neste grupo as contribuições estabelecidas no plano de custeio, serem pagas pelo ente federativo e pelos segurados que ingressarem nos quadros dos Poderes do **Município de Igarassu**, incluindo suas autarquias e fundações, a partir de 01/07/2013, serão acrescidas ao patrimônio existente, às receitas por ele gerado e as outras espécies de aportes, suficientes para a formação dos recursos garantidores a cobertura dos compromissos futuros do plano de benefícios.

Fundo Financeiro (Repartição Simples): neste regime as contribuições previdenciárias arrecadadas em um determinado exercício, sejam suficientes para o pagamento dos benefícios pagos no mesmo exercício, sem o propósito de acumulação de recursos, referente aqueles segurados que ingressaram nos quadros dos Poderes do **Município de Igarassu**, incluídas suas autarquias e fundações, em data anterior a 01/07/2013.

Documento Assinado Digitalmente por: FRANCISCO BARRETO DE MENEZES LEITE
Acesse em: https://tce.tce.pe.gov.br/epp/validaDoc.seam Código do documento: 17c02be-8f71-4fcd-9b1-0711ff784a4c

9. EXPRESSÕES DE CÁLCULO DA CONSTRUÇÃO DA TÁBUA DE SERVIÇOS

Abaixo descrevemos a formulação das probabilidades básicas utilizadas nos cálculos:

Tabela	Descrição	Expressão
q(x)	Tábua de mortalidade de válidos.	q(x) = "Hipótese biométrica"
i(x)	Tábua de entrada em invalidez.	i(x) = "Hipótese biométrica"
qi(x)	Tábua de mortalidade de inválidos.	qi(x) = "Hipótese biométrica"
l(x)	Número de segurados vivos com idade x	l(x-1) * (1 - q(x-1))
Lii(x)	Número de segurados vivos e inválidos idade x	Lii(x - 1) * (1 - qi(x-1)) + Laa(x - 1) * (1 - qi(x-1) / 2) * i(x)
Laa(x)	Número de segurados vivos e válidos com a idade x	l(x) - Lii(x)
Li(x)	Número de segurados vivos inválidos com idade x	Li(x - 1) * (1 - qi(x-1))
Pxaa(x)	Probabilidade do segurado chegar vivo e válido com na idade x + t	Pxaa(x) = Laa(x + 1) / Laa(x)

Ph(x)	Probabilidade do segurado ter uma família em condições de receber o benefício a cada momento t	Ph(x) = SE(x = 0 E t = 0) {
		H(x)
		} SENAO {
		l(x + t) / l(x)
		}

Documento Assinado Digitalmente por: FRANCISCO BARRETO DE MENEZES LEITE
Acesse em: https://etce.tce.pe.gov.br/epp/validaDoc.seam Código do documento: 17c0c2be-af71-4f6d-9061-0711ff784a4c

10. PARECER CONCLUSIVO

Esta NTA – Nota Técnica Atuarial foi desenvolvida para demonstrar a metodologia de cálculo empregada nas avaliações e reavaliações atuariais desenvolvidas pela ACTUARIAL – Assessoria e Consultoria Atuarial Ltda.

Esta metodologia é resultado do desenvolvimento de soluções atuariais de mais de 30 anos e foi aprimorada com o auxílio de diversos atuários e profissionais de TI.

A partir da avaliação atuarial 2022, data-base 31/12/2021, passaremos a adotar o método de financiamento PUC (Projected Unit Credit ou Crédito Unitário Projetado) em substituição ao método IEN (Idade de Entrada Normal) utilizado anteriormente, em atendimento aos procedimentos contábeis previstos no Manual de Contabilidade Aplicada ao Setor Público (MCASP – 2022) – página 406.

Também passamos a utilizar a hipótese de Fator de Capacidade de Remunerações e Benefícios, para refletir melhor o impacto das perdas com reposição dos índices anuais de correção destes valores e a forma de estimar o impacto da aplicação da média das remunerações nos benefícios futuros dos servidores em atividade.

Curitiba (PR) - fevereiro de 2023.

Luiz Claudio Kogut
Atuário – MIBA 1.308
ACTUARIAL – Assessoria e Consultoria Atuarial Ltda.

Documento Assinado Digitalmente por: FRANCISCO BARRETO DE MENEZES LEITE
Acesse em: https://tce.tce.pe.gov.br/epp/validaDoc.jsam?codigo do documento=7c0c2be-af71-4f6d-9d61-0711ff784a4c

2022 Relatório

Mensal, 2º trimestre e 1º semestre de 2022

Junho Análise dos Investimentos

De acordo com a Portaria MPS nº 519 de 24 de agosto de 2011, Artigo 3º Incisos III e V, e com o Manual do Pró-Gestão RPPS versão 3.2, ítem 3.2.6, aprovado pela Portaria SPREV nº 3030, de 15 de Março de 2021.

Documento Assinado Digitalmente por: FRANCISCO BARRETO DE MENEZES LEITE
Acesse em: https://etce.tce.pe.gov.br/epp/validaDoc.seam Código do documento: c1f76473-c403-4edb-b9df-4686921932c9

Ativo	Saldo Atual	% Carteira	PL R$	% PL	Lei
BB TÍTULOS PÚBLICOS IPCA III FI RENDA FIXA PREVIDENCIÁRIO	1.383.972,47	71,77%	611.740.330,42	0,23%	7º I b
SANTANDER CRESCIMENTO INSTITUCIONAL ADVANCED FIC RENDA FIXA	544.245,74	28,23% ⚠	365.901.586,84	0,15%	7º III a

Investimentos

$ 1.928.218,21

Disponibilidades Financeiras

$ 695.242,30

Total Carteira

$ 2.623.460,51

Governança (Pró Gestão)

Não possui

Documento Assinado Digitalmente por: FRANCISCO BARRETO DE MENEZES LEITE
Acesse em: https://etce.tce.pe.gov.br/epp/validaDoc.seam Código do documento: c1f76471-c403-4edb-b9df-468692f932c9

Mais Valia Consultoria Ltda EPP
Rua General Artigas 232 - Loja 301 - Leblon - Rio de Janeiro/RJ
CEP: 22441-140 - (21)99614-6774 / (21)99739-9777

Artigos	Limite (%)	Utilizado		Livre		Política de Investimentos			GAP Superior
						Inferior %	Alvo %	Superior %	
7º I a - Títulos TN SELIC	100,00%	0,00%	0,00	100,00%	2.623.460,51	0,00%	9,00%	100,00%	2.623.460,51
7º I b - FI 100% Títulos TN	100,00%	52,75%	1.383.972,47	47,25%	1.239.488,04	0,00%	40,00%	100,00%	1.239.488,04
7º III a - FI Referenciados RF	60,00%	20,75%	544.245,74	39,25%	1.029.830,57	0,00%	15,00%	60,00%	1.029.830,57
7º IV - Ativos Financeiros de RF - ...	20,00%	0,00%	0,00	20,00%	524.692,10	0,00%	1,00%	20,00%	524.692,10
8º I - Fundos de Ações	30,00%	0,00%	0,00	30,00%	787.038,15	0,00%	24,00%	30,00%	787.038,15
9º III - Ações - BDR Nível I	10,00%	0,00%	0,00	10,00%	262.346,05	0,00%	10,00%	10,00%	262.346,05
10º I - Fundos Multimercados	10,00%	0,00%	0,00	10,00%	262.346,05	0,00%	1,00%	10,00%	262.346,05

Governança (Pró Gestão)

Não possui

Renda Fixa

$ 1.928.218,21 73,50%

Documento Assinado Digitalmente por: FRANCISCO BARRETO DE MENEZES LEITE
Acesse em: https://etce.tce.pe.gov.br/epp/validaDoc.seam Código do documento: c1f76471-c403-4edb-b9df-4686921932c9

Mais Valia Consultoria Ltda EPP
Rua General Artigas 232 - Loja 301 - Leblon - Rio de Janeiro/RJ
CEP: 22441-140 - (21)99614-6774 / (21)99739-9777

	Mês	Ano	3M	6M	12M	24M	VaR - Mês	Volatilidade - Mês
NÃO DEFINIDO (BENCHMARK)								
BB GOVERNANÇA FI AÇÕES	-11,79	-6,80	-18,32	-6,80	-24,50	2,17	9,10	19,16
BB AÇÕES BOLSAS GLOBAIS ATIVO ETF FIC AÇÕES BDR NÍVEL I	-7,71	-15,61	-12,77	-15,61	-9,37		11,83	24,91
BB IDKA 2 TÍTULOS PÚBLICOS FI RENDA FIXA PREVIDENCIÁRIO	0,27	6,46	2,54	6,46	9,84	16,85	1,38	2,90
CDI (BENCHMARK)	**1,01**	**5,40**	**2,91**	**5,40**	**8,66**	**11,12**		
SANTANDER CRESCIMENTO INSTITUCIONAL ADVANCED FIC RENDA FIXA	1,02	5,59	2,97	5,59	8,81	11,78	0,07	0,15
IBOVESPA (BENCHMARK)	**-11,50**	**-5,99**	**-17,88**	**-5,99**	**-22,29**	**3,67**		
SANTANDER IBOVESPA ATIVO INSTITUCIONAL FI AÇÕES	-11,86	-6,75	-18,24	-6,75	-23,22	-2,39	8,87	18,68
IMA-B (BENCHMARK)	**-0,36**	**4,35**	**1,43**	**4,35**	**3,78**	**11,48**		
SANTANDER IMA-B INSTITUCIONAL TÍTULOS PÚBLICOS FIC RENDA FIXA LP	-0,38	4,22	1,38	4,22	3,53	10,89	2,04	4,30
BB IMA-B TÍTULOS PÚBLICOS FI RENDA FIXA PREVIDENCIÁRIO	-0,35	4,22	1,41	4,22	3,48	10,88	2,02	4,26
IMA-B 5 (BENCHMARK)	**0,33**	**6,61**	**2,69**	**6,61**	**10,06**	**16,74**		
BB IMA-B 5 FIC RENDA FIXA PREVIDENCIÁRIO LP	0,32	6,47	2,63	6,47	9,74	16,08	1,26	2,65
SANTANDER IMA-B 5 PREMIUM FIC RENDA FIXA	0,32	6,50	2,64	6,50	9,82	16,23	1,25	2,64
IMA-B 5+ (BENCHMARK)	**-1,10**	**2,03**	**0,12**	**2,03**	**-2,16**	**6,18**		
BB IMA-B 5+ TÍTULOS PÚBLICOS FI RENDA FIXA PREVIDENCIÁRIO	-1,10	1,85	0,04	1,85	-2,48	5,42	3,18	6,71
IPCA (BENCHMARK)	**0,67**	**5,49**	**2,22**	**5,49**	**11,89**	**21,23**		
BB TÍTULOS PÚBLICOS IPCA III FI RENDA FIXA PREVIDENCIÁRIO	0,28	6,88	2,83	6,88	10,99	17,56	1,27	2,67
IRF-M (BENCHMARK)	**0,37**	**2,19**	**0,83**	**2,19**	**1,76**	**1,90**		
SANTANDER IRF-M 1 PRO FIC RENDA FIXA	0,91	4,76	2,48	4,76	6,81	8,37	0,17	0,35

Documento Assinado Digitalmente por: FRANCISCO BARRETO DE MENEZES LEITE
Acesse em: https://etce.tce.pe.gov.br/epp/validaDoc.seam Código do documento: c1f76471-c403-4edb-b9df-4686921932c9

Mais Valia Consultoria Ltda EPP
Rua General Artigas 232 - Loja 301 - Leblon - Rio de Janeiro/RJ
CEP: 22441-140 - (21)99614-6774 / (21)99739-9777

	Mês	Ano	3M	6M	12M	24M	VaR - Mês	Volatilidade - Mês
IRF-M 1 (BENCHMARK)	**0,93**	**4,99**	**2,65**	**4,99**	**7,19**	**9,37**		
BB IRF-M 1 TÍTULOS PÚBLICOS FIC RENDA FIXA PREVIDENCIÁRIO	0,92	4,85	2,56	4,85	6,92	8,69	0,17	0,36

Documento Assinado Digitalmente por: FRANCISCO BARRETO DE MENEZES LEITE
Acesse em: https://etce.tce.pe.gov.br/epp/validaDoc.seam Código do documento: c1f76471-c403-4edb-b9df-468692f932c9

Mais Valia Consultoria Ltda EPP
Rua General Artigas 232 - Loja 301 - Leblon - Rio de Janeiro/RJ
CEP: 22441-140 - (21)99614-6774 / (21)99739-9777

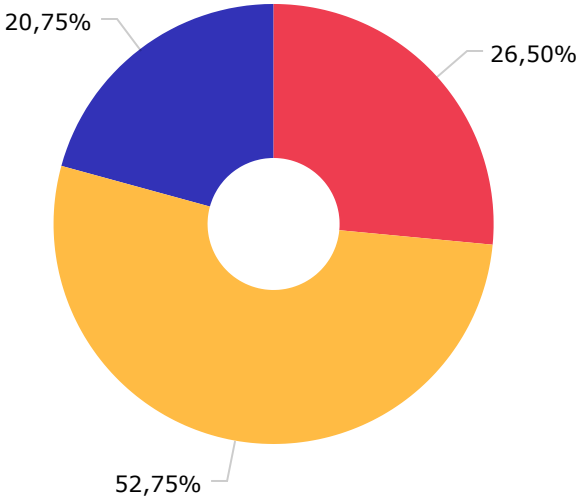

Não definido	695.242,50
IPCA	1.383.972,47
CDI	544.245,24

Documento Assinado Digitalmente por: FRANCISCO BARRETO DE MENEZES LEITE
Acesse em: https://etce.tce.pe.gov.br/epp/validaDoc.seam Código do documento: c1f76471-c403-4edb-b9df-4686921932c9

Mais Valia Consultoria Ltda EPP
Rua General Artigas 232 - Loja 301 - Leblon - Rio de Janeiro/RJ
CEP: 22441-140 - (21)99614-6774 / (21)99739-9777

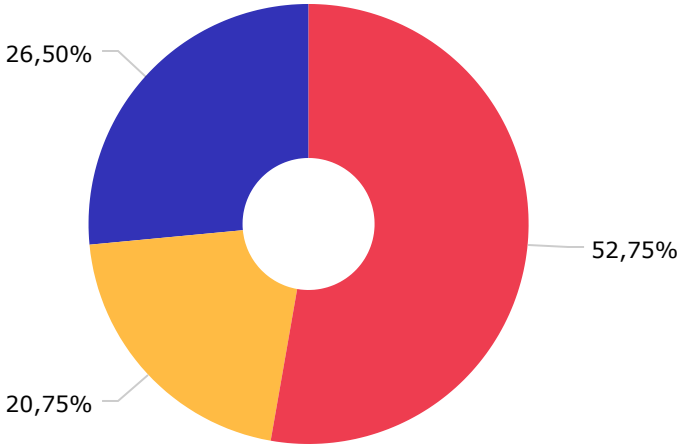

Não classificado	1.383.972,47
Renda Fixa Duração Livre Grau de Investimento	544.245,24
Disponibilidades Financeiras	695.242,30

Documento Assinado Digitalmente por: FRANCISCO BARRETO DE MENEZES LEITE
Acesse em: https://etce.tce.pe.gov.br/epp/validaDoc.seam Código do documento: c1f76471-c403-4edb-b9df-468692f932c9

Mais Valia Consultoria Ltda EPP
Rua General Artigas 232 - Loja 301 - Leblon - Rio de Janeiro/RJ
CEP: 22441-140 - (21)99614-6774 / (21)99739-9777

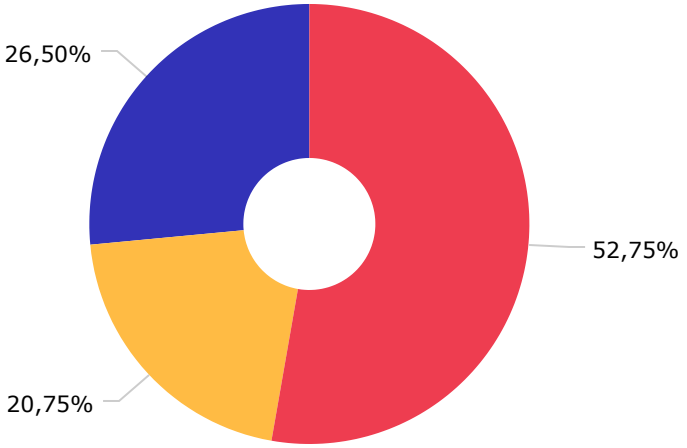

BB GESTÃO DE RECURSOS DTVM S.A...	1.383.972,67
SANTANDER BRASIL GESTAO DE REC...	544.245,24
DISPONIBILIDADE FINANCEIRA	695.242,30

Documento Assinado Digitalmente por: FRANCISCO BARRETO DE MENEZES LEITE
Acesse em: https://etce.tce.pe.gov.br/epp/validaDoc.seam Código do documento: c1f76471-c403-4edb-b9df-468692f932c9

Mais Valia Consultoria Ltda EPP
Rua General Artigas 232 - Loja 301 - Leblon - Rio de Janeiro/RJ
CEP: 22441-140 - (21)99614-6774 / (21)99739-9777

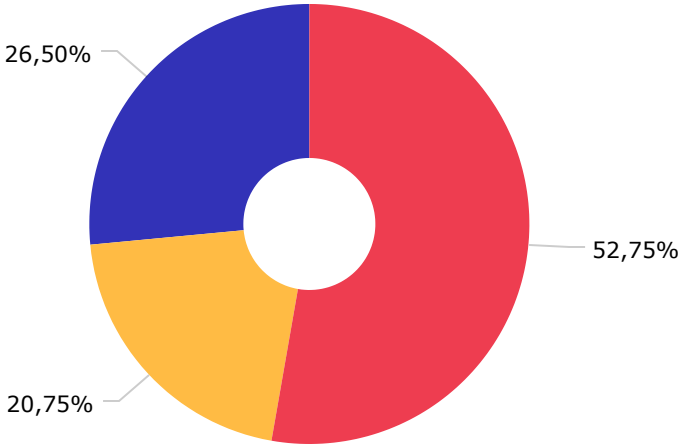

BB GESTÃO DE RECURSOS DTVM S.A...	1.383.972,67
BANCO SANTANDER (BRASIL) S.A.	544.245,24
DISPONIBILIDADE FINANCEIRA	695.242,30

Documento Assinado Digitalmente por: FRANCISCO BARRETO DE MENEZES LEITE
Acesse em: https://etce.tce.pe.gov.br/epp/validaDoc.seam Código do documento: c1f76471-c403-4edb-b9df-468692f932c9

Mais Valia Consultoria Ltda EPP
Rua General Artigas 232 - Loja 301 - Leblon - Rio de Janeiro/RJ
CEP: 22441-140 - (21)99614-6774 / (21)99739-9777

Mês	Saldo Anterior	Aplicações	Resgates	Saldo Atual	Retorno $	Retorno %	Meta %	Risco - VaR
Janeiro	2.032.254,92	2.268.981,55	2.981.265,11	1.336.697,77	16.726,41	0,82% ▲	0,95%	0,80%
Fevereiro	1.336.697,77	3.000.000,00	2.044.320,37	2.314.275,08	21.897,68	0,96% ▲	1,38%	0,34%
Março	2.314.275,08	850.000,00	400.000,00	2.807.207,71	42.932,63	1,55% ▲	2,05%	0,45%
Abril	2.807.207,71	3.000.000,00	3.476.351,59	2.370.173,60	39.317,48	1,40% ▲	1,43%	0,16%
Maio	2.370.173,60	1.365.427,29	1.346.000,00	2.412.832,51	23.231,62	0,97% ▲	0,90%	0,46%
Junho	2.412.832,51	0,00	495.423,50	1.928.218,21	10.809,20	0,45% ▲	1,08%	0,93%
				Acumulado	154.915,02	6,31% ▲	8,03%	

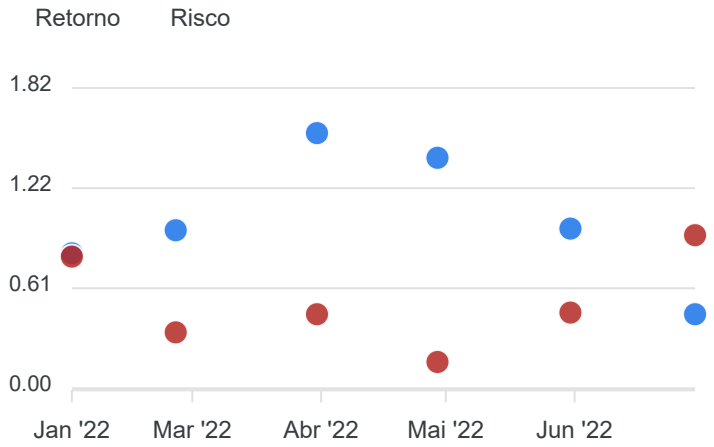

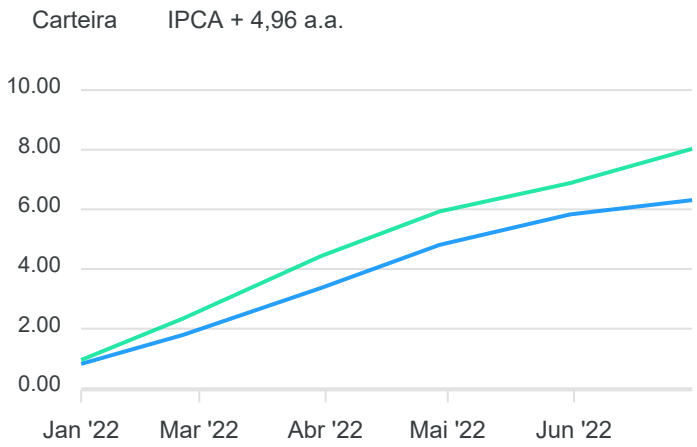

Documento Assinado Digitalmente por: FRANCISCO BARRETO DE MENEZES LEITE
Acesse em: https://etce.tce.pe.gov.br/epp/validaDoc.seam Código do documento: c1f76471-c403-4edb-b9df-468692f932c9

Mais Valia Consultoria Ltda EPP
Rua General Artigas 232 - Loja 301 - Leblon - Rio de Janeiro/RJ
CEP: 22441-140 - (21)99614-6774 / (21)99739-9777

RENDA FIXA	Saldo Anterior	Aplicações	Resgates	Saldo Atual	Retorno $	Retorno %	Risco - VaR
BB TÍTULOS PÚBLICOS IPCA III FI RENDA FIXA PREVIDENCIÁRIO	1.380.043,73	0,00	0,00	1.383.972,47	3.928,74	0,28% ▲	1,27%
SANTANDER CRESCIMENTO INSTITUCIONAL ADVANCED FIC RENDA FIXA	1.032.788,78	0,00	495.423,50	544.245,74	6.880,46	0,67% ▲	0,07%
	2.412.832,51	0,00	495.423,50	1.928.218,21	10.809,20	0,45%	0,93%

Documento Assinado Digitalmente por: FRANCISCO BARRETO DE MENEZES LEITE
Acesse em: https://etce.tce.pe.gov.br/epp/validaDoc.seam Código do documento: c1f76471-c403-4edb-b9df-4686921932c9

Mais Valia Consultoria Ltda EPP
Rua General Artigas 232 - Loja 301 - Leblon - Rio de Janeiro/RJ
CEP: 22441-140 - (21)99614-6774 / (21)99739-9777

RENDA FIXA	Saldo Anterior	Aplicações	Resgates	Saldo Atual	Retorno $	Retorno %
BB TÍTULOS PÚBLICOS IPCA III FI RENDA FIXA PREVIDENCIÁRIO	1.345.856,16	0,00	0,00	1.383.972,47	38.116,31	2,83% ▲
SANTANDER CRESCIMENTO INSTITUCIONAL ADVANCED FIC RENDA FIXA	1.461.351,55	4.365.427,29	5.317.775,09	544.245,74	35.241,99	0,60% ▲
	2.807.207,71	4.365.427,29	5.317.775,09	1.928.218,21	73.358,30	2,61%

Documento Assinado Digitalmente por: FRANCISCO BARRETO DE MENEZES LEITE
Acesse em: https://etce.tce.pe.gov.br/epp/validaDoc.seam Código do documento: c1f76471-c403-4edb-b9df-468692f932c9

Mais Valia Consultoria Ltda EPP
Rua General Artigas 232 - Loja 301 - Leblon - Rio de Janeiro/RJ
CEP: 22441-140 - (21)99614-6774 / (21)99739-9777

RENDA FIXA	Saldo Anterior	Aplicações	Resgates	Saldo Atual	Retorno $	Retorno %
BB TÍTULOS PÚBLICOS IPCA III FI RENDA FIXA PREVIDENCIÁRIO	1.331.566,94	0,00	37.027,50	1.383.972,47	89.433,03	6,72% ▲
SANTANDER CRESCIMENTO INSTITUCIONAL ADVANCED FIC RENDA FIXA	700.687,98	10.484.408,84	10.706.333,07	544.245,74	65.481,99	0,59% ▲
	2.032.254,92	10.484.408,84	10.743.360,57	1.928.218,21	154.915,02	7,62%

Documento Assinado Digitalmente por: FRANCISCO BARRETO DE MENEZES LEITE
Acesse em: https://etce.tce.pe.gov.br/epp/validaDoc.seam Código do documento: c1f76471-c403-4edb-b9df-468692f932c9

Mais Valia Consultoria Ltda EPP
Rua General Artigas 232 - Loja 301 - Leblon - Rio de Janeiro/RJ
CEP: 22441-140 - (21)99614-6774 / (21)99739-9777

Documento Assinado Digitalmente por: FRANCISCO DE ASSIS DE MENEZES LEITE
Acesse em: https://pebcopper.com.br/epp/validaDoc.seam?codigo do documento: c1f7347c-403-4edb-b9df-468692f932c9

Cenário Econômico

O primeiro semestre de 2022, foi muito desafiador para os gestores de recursos. Apesar de estar em momentos distintos, tanto o Brasil quanto as principais economias globais enfrentaram um cenário muito difícil e de alta volatilidade.

Iniciando pelo Brasil, podemos destacar dois momentos. O primeiro em que o cenário contava com perspectivas de baixo crescimento, bem próximas de zero, desemprego em patamares mais elevados e inflação anual na casa de dois dígitos. Já em um segundo momento os dados apurados se mostraram melhores que as previsões e as revisões para projeções econômicas passaram a apresentar melhor resultado para o PIB ao final de 2022. Os dados de desemprego vieram também melhores que o esperado, fechando em 9,8% no semestre, melhor resultado desde 2015, redução das projeções da inflação para o segundo semestre, motivadas pela aprovação da PEC do teto do ICMS, que reduziu sensivelmente os preços dos combustíveis, energia e telefonia nos estados onde já foram implantadas. Some-se a isso, o benefício de ter iniciado a elevação da taxa básica de juros da economia ainda em 2021. Mas ainda persiste no mercado uma desconfiança com relação a parte fiscal, adicionando aí outro fator, que seria a aprovação da PEC das bondades, um pacote de benefícios à população vulnerável, que tem trazido para o mercado, uma série de dúvidas com relação aos gastos do governo e principalmente o respeito ao limite do teto de gastos.

Nos EUA, a grande injeção de capital realizada pelo FED, banco central americano, acabou evitando uma queda forte da economia americana durante o pico da pandemia do COVID, e provocou rapidamente a retomada da economia.

Com desemprego extremamente baixo e forte crescimento, mas com desestruturação da cadeia de produção ao redor do mundo, os gargalos produtivos se formaram e trouxeram aos EUA, um fenômeno inflacionário muito forte, fechando o primeiro semestre em 8,6% no acumulado de 12 meses, níveis mais elevados dos últimos 40 anos. Em um primeiro momento o FED, tratou a inflação com um fenômeno pontual, mas com o passar dos meses, acabou identificando como algo disseminado e persistente, sendo necessário uma intervenção mais forte por parte do FED, que viu a necessidade da elevação da taxa básica de juros em um ritmo mais forte que o esperado pelo mercado. A força em que o FED precisou agir, trouxe certas dúvidas ao mercado com relação a possível recessão na economia americana, afetando principalmente as economias em desenvolvimento.

Já na zona do EURO, a inflação que no acumulado de 12 meses ficou em 8,1%, também se fez muito presente, destacamos alguns fatores predominantes. O primeiro ponto é com relação ao conflito em solo europeu entre Rússia e Ucrânia, que provocou uma crise energética e uma forte elevação dos preços. O segundo ponto é a forte recuperação da economia europeia no primeiro semestre de 2022 e por fim a questão dos gargalos nas indústrias provocados pela escassez de matéria prima. Como este fenômeno tem se mostrado resiliente, o Banco Central europeu já deixou claro que iniciará o processo de elevação da taxa básica de juros no segundo semestre, e que fará o necessário para trazer a inflação para o centro da meta que é de 2%.

E por fim, a economia chinesa, que não sofreu muito durante o pico da pandemia, mas que por conta da política do governo chinês, de manter os casos de Covid muito próximo de zero, tem provocado rígidos lockdowns dificultando o escoamento da produção e aumentando os gargalos produtivos nas principais economias globais. Mesmo diante desses fatores a economia chinesa segue em expansão, com perspectiva de crescimento ao redor de 5% em 2022.

Mais Valia Consultoria Ltda EPP
Rua General Artigas 232 - Loja 301 - Leblon - Rio de Janeiro/RJ
CEP: 22441-140 - (21)99614-6774 / (21)99739-9777

Análise da Carteira de Investimentos

Carteira de Investimentos

No final do período, a carteira apresentou números de fechamento que evidenciam que suas posições estão em conformidade com os limites definidos nos artigos da Resolução 4.963/2021.

Enquadramento na Resolução e Política de Investimentos

A situação da carteira ao término do período evidencia que, apesar de alguns objetivos ainda não terem sido alcançados (estratégias alvo), fica demonstrado o cumprimento da legislação em vigor, bem como da própria Política de Investimentos definida para o ano de 2022. As diferenças verificadas entre os percentuais da carteira em relação à Política de Investimentos, demonstra apenas que os objetivos pretendidos para o ano de 2022 ainda não foram integralmente atingidos.

Rentabilidade e Risco (por ativo)

As séries históricas da rentabilidade e risco por ativo da carteira em relação aos respectivos benchmarks, evidencia a qualidade e consistência de seus resultados.

Distribuição por Benchmarks

A carteira mantem a totalidade dos recursos aplicados em ativos financeiros indexados, e/ou que buscaram replicar indexadores adequados, e em conformidade, com os objetivos de rentabilidade e liquidez pretendidos.

Distribuição por Classificação ANBIMA

A carteira mantem a alocação em fundos de investimento que seguem as características de estratégias e fatores de risco definidas pela ANBIMA. Esse agrupamento facilita a comparação de performance entre os diferentes fundos, assim como auxilia o processo de decisão de investimento.

Distribuição por Gestoras e Administradoras

A carteira na parcela referente a fundos de investimento, mantem a totalidade dos recursos aplicados em fundos cujos gestores e administradores são instituições regulares junto aos órgãos de Controle e Fiscalização do Mercado de Capitais, assim como apresentam histórico de regularidade no ambiente de gestão e administração de investimentos.

Retorno da Carteira de Investimentos

A rentabilidade apresentada no período, voltou a ser impactada de forma contundente pela conjuntura econômica incerta, e a persistência do processo inflacionário ascendente, mantendo as taxas de juros reais negativas, e pressionando os mercados de Bolsa e Ativos Reais gerando alavancagem demasiada e distorcida de preços, e fazendo com que os riscos da carteira permaneçam sensíveis.

Documento Assinado Digitalmente por: FRANCISCO BARRETO DE MENEZES LEITE
Acesse em: https://etce.tcpe.gov.br/epp/validaDoc.seam Código do documento: c1f76471-c403-4edb-b98f-468692f932c9

Mais Valia Consultoria Ltda EPP
Rua General Artigas 232 - Loja 301 - Leblon - Rio de Janeiro/RJ
CEP: 22441-140 - (21)99614-6774 / (21)99739-9777

Análise dos Fundos de Investimento presentes na Carteira de Investimentos

A carteira na parcela referente a fundos de investimentos, como se pode ver nas lâminas individuais de cada fundo, mantem a concentração em fundos regulados, e em conformidade com a legislação normativa dos investimentos dos RPPS. Tal distribuição fica adequada à execução da Política de Investimentos aprovada para o ano de 2022, assim como atende os objetivos de rentabilidade e liquidez pretendidos.

Rio de Janeiro, 12 de julho de 2022.

Mais Valia Consultoria Ltda EPP

Documento Assinado Digitalmente por: FRANCISCO BARRETO DE MENEZES LEITE
Acesse em: https://etce.tce.pe.gov.br/epp/validaDoc.seam Código do documento: c1f76471-c403-4edb-b9df-468692f932c9

Mais Valia Consultoria Ltda EPP
Rua General Artigas 232 - Loja 301 - Leblon - Rio de Janeiro/RJ
CEP: 22441-140 - (21)99614-6774 / (21)99739-9777

PERFIL E CARACTERÍSTICAS

Administrador
BB GESTÃO DE RECURSOS DTVM S.A.

Gestão
BB GESTÃO DE RECURSOS DTVM S.A.

Taxa de Administração
0,20%

Taxa de Performance
Não possui

Disponibilidade de Resgate
D+1

Quantidade de Cotistas
1.077

Patrimônio Líquido Fundo
9.717.321.383,29

PERFIL DO FUNDO

Enquadramento Resolução
Artigo 7º, Inciso I, Alínea B

Benchmark
Não definido

Classificação ANBIMA
Renda Fixa Indexados

Política de Investimento
Aplica seus recursos em cotas de fundos de investimento classificados como Renda Fixa Longo Prazo, os quais investem, exclusivamente, em Títulos Públicos Federais e/ou Operações Compromissadas lastreadas em Títulos Públicos Federais.

COMPARATIVO - 9

30/06/2022

	Mês	Ano	3M	6M	12M	24M	VaR - Mês	Volatilidade - Mês
Fundo	0,27%	6,46%	2,54%	6,46%	9,84%	16,85%	1,38%	2,90%
CDI	1,01%	5,40%	2,91%	5,40%	8,66%	11,12%		

Documento Assinado Digitalmente por: FRANCISCO BARRETO DE MENEZES LEITE
Acesse em: https://etce.tce.pe.gov.br/epp/validaDoc.seam Código do documento: c1f76471-c403-4edb-b9df-4686921932c9

Mais Valia Consultoria Ltda EPP
Rua General Artigas 232 - Loja 301 - Leblon - Rio de Janeiro/RJ
CEP: 22441-140 - (21)99614-6774 / (21)99739-9777

PERFIL E CARACTERÍSTICAS

Administrador
BB GESTÃO DE RECURSOS DTVM S.A.

Gestão
BB GESTÃO DE RECURSOS DTVM S.A.

Taxa de Administração
0,20%

Taxa de Performance
Não possui

Disponibilidade de Resgate
D+1

Quantidade de Cotistas
820

Patrimônio Líquido Fundo
6.996.220.208,06

PERFIL DO FUNDO

Enquadramento Resolução
Artigo 7º, Inciso I, Alínea B

Benchmark
IMA-B 5

Classificação ANBIMA
Renda Fixa Indexados

Política de Investimento
Aplica seus recursos em cotas de fundos de investimento classificados como Renda Fixa Longo Prazo, os quais investem, exclusivamente, em Títulos Públicos Federais e/ou Operações Compromissadas lastreadas em Títulos Públicos Federais.

COMPARATIVO - 9

30/06/2022

	Mês	Ano	3M	6M	12M	24M	VaR - Mês	Volatilidade - Mês
Fundo	0,32%	6,47%	2,63%	6,47%	9,74%	16,08%	1,26%	2,65%
Benchmark	0,33%	6,61%	2,69%	6,61%	10,06%	16,74%		
CDI	1,01%	5,40%	2,91%	5,40%	8,66%	11,12%		

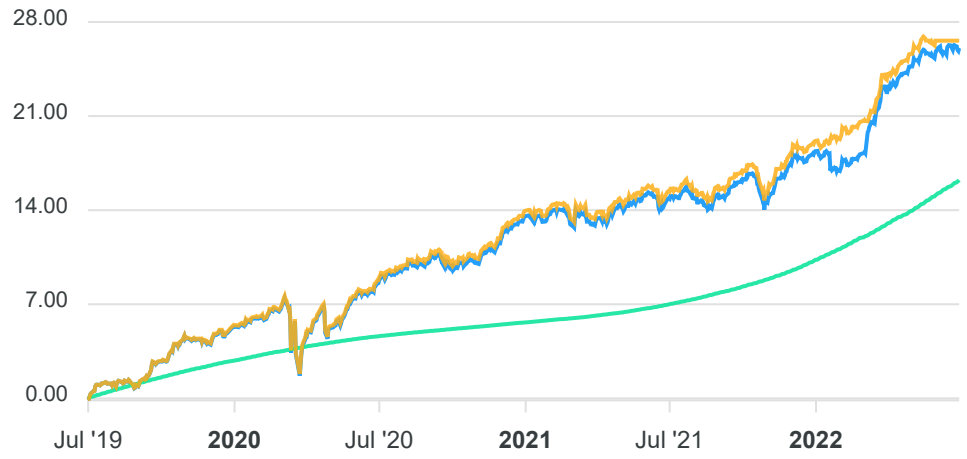

Documento Assinado Digitalmente por: FRANCISCO BARRETO DE MENEZES LEITE
Acesse em: https://etce.tce.pe.gov.br/epp/validaDoc.seam Código do documento: c1f76471-c403-4edb-b9df-4686921932c9

Mais Valia Consultoria Ltda EPP
Rua General Artigas 232 - Loja 301 - Leblon - Rio de Janeiro/RJ
CEP: 22441-140 - (21)99614-6774 / (21)99739-9777

PERFIL E CARACTERÍSTICAS

Administrador
BB GESTÃO DE RECURSOS DTVM S.A.

Gestão
BB GESTÃO DE RECURSOS DTVM S.A.

Taxa de Administração
0,20%

Taxa de Performance
Não possui

Disponibilidade de Resgate
D+2

Quantidade de Cotistas
226

Patrimônio Líquido Fundo
753.533.957,67

PERFIL DO FUNDO

Enquadramento Resolução
Artigo 7º, Inciso I, Alínea B

Benchmark
IMA-B 5+

Classificação ANBIMA
Renda Fixa Indexados

Política de Investimento
Aplica seus recursos em cotas de fundos de investimento classificados como Renda Fixa Longo Prazo, os quais investem, exclusivamente, em Títulos Públicos Federais e/ou Operações Compromissadas lastreadas em Títulos Públicos Federais.

COMPARATIVO - 9

30/06/2022

	Mês	Ano	3M	6M	12M	24M	VaR - Mês	Volatilidade - Mês
Fundo	-1,10%	1,85%	0,04%	1,85%	-2,48%	5,42%	3,18%	6,71%
Benchmark	-1,10%	2,03%	0,12%	2,03%	-2,16%	6,18%		
CDI	1,01%	5,40%	2,91%	5,40%	8,66%	11,12%		

Documento Assinado Digitalmente por: FRANCISCO BARRETO DE MENEZES LEITE
Acesse em: https://etce.tce.pe.gov.br/epp/validaDoc.seam Código do documento: c1f76471-c403-4edb-b9df-4686921932c9

Mais Valia Consultoria Ltda EPP
Rua General Artigas 232 - Loja 301 - Leblon - Rio de Janeiro/RJ
CEP: 22441-140 - (21)99614-6774 / (21)99739-9777

PERFIL E CARACTERÍSTICAS

Administrador
BB GESTÃO DE RECURSOS DTVM S.A.

Gestão
BB GESTÃO DE RECURSOS DTVM S.A.

Taxa de Administração
0,20%

Taxa de Performance
Não possui

Disponibilidade de Resgate
D+1

Quantidade de Cotistas
597

Patrimônio Líquido Fundo
5.700.982.768,47

PERFIL DO FUNDO

Enquadramento Resolução
Artigo 7º, Inciso I, Alínea B

Benchmark
IMA-B

Classificação ANBIMA
Renda Fixa Indexados

Política de Investimento
Aplica seus recursos em cotas de fundos de investimento classificados como Renda Fixa Longo Prazo, os quais investem, exclusivamente, em Títulos Públicos Federais e/ou Operações Compromissadas lastreadas em Títulos Públicos Federais.

COMPARATIVO - 9

30/06/2022

	Mês	Ano	3M	6M	12M	24M	VaR - Mês	Volatilidade - Mês
Fundo	-0,35%	4,22%	1,41%	4,22%	3,48%	10,88%	2,02%	4,26%
Benchmark	-0,36%	4,35%	1,43%	4,35%	3,78%	11,48%		
CDI	1,01%	5,40%	2,91%	5,40%	8,66%	11,12%		

Documento Assinado Digitalmente por: FRANCISCO BARRETO DE MENEZES LEITE
Acesse em: https://etce.tce.pe.gov.br/epp/validaDoc.seam Código do documento: c1f76471-c403-4edb-b9df-4686921932c9

Mais Valia Consultoria Ltda EPP
Rua General Artigas 232 - Loja 301 - Leblon - Rio de Janeiro/RJ
CEP: 22441-140 - (21)99614-6774 / (21)99739-9777

PERFIL E CARACTERÍSTICAS

Administrador
BB GESTÃO DE RECURSOS DTVM S.A.

Gestão
BB GESTÃO DE RECURSOS DTVM S.A.

Taxa de Administração
0,10%

Taxa de Performance
Não possui

Disponibilidade de Resgate
D+0

Quantidade de Cotistas
1.068

Patrimônio Líquido Fundo
5.103.254.867,87

PERFIL DO FUNDO

Enquadramento Resolução
Artigo 7º, Inciso I, Alínea B

Benchmark
IRF-M 1

Classificação ANBIMA
Renda Fixa Indexados

Política de Investimento
Aplica seus recursos em cotas de fundos de investimento classificados como Renda Fixa Longo Prazo, os quais investem, exclusivamente, em Títulos Públicos Federais e/ou Operações Compromissadas lastreadas em Títulos Públicos Federais.

COMPARATIVO - 9

30/06/2022

	Mês	Ano	3M	6M	12M	24M	VaR - Mês	Volatilidade - Mês
Fundo	0,92%	4,85%	2,56%	4,85%	6,92%	8,69%	0,17%	0,36%
Benchmark	0,93%	4,99%	2,65%	4,99%	7,19%	9,37%		
CDI	1,01%	5,40%	2,91%	5,40%	8,66%	11,12%		

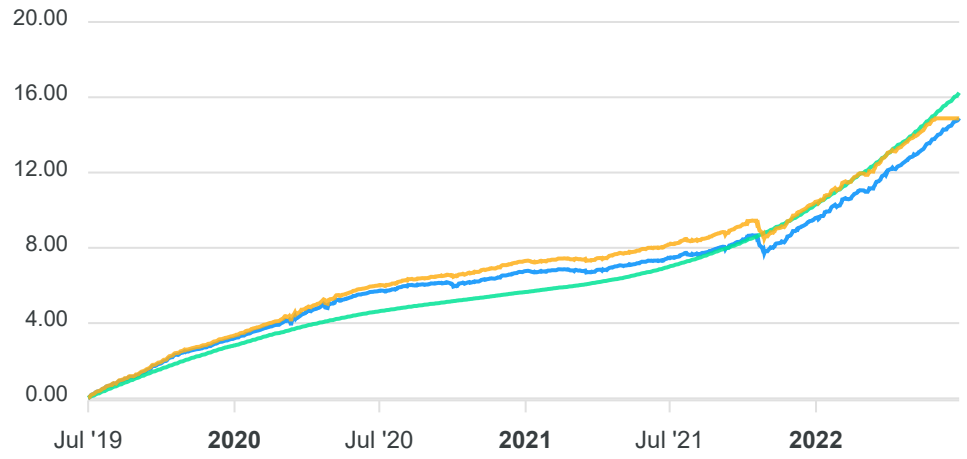

Documento Assinado Digitalmente por: FRANCISCO BARRETO DE MENEZES LEITE
Acesse em: https://etce.tce.pe.gov.br/epp/validaDoc.seam Código do documento: c1f76471-c403-4edb-b9df-4686921932c9

Mais Valia Consultoria Ltda EPP
Rua General Artigas 232 - Loja 301 - Leblon - Rio de Janeiro/RJ
CEP: 22441-140 - (21)99614-6774 / (21)99739-9777

PERFIL E CARACTERÍSTICAS

Administrador
BB GESTÃO DE RECURSOS DTVM S.A.

Gestão
BB GESTÃO DE RECURSOS DTVM S.A.

Taxa de Administração
0,20%

Taxa de Performance
Não possui

Disponibilidade de Resgate
D+0

Quantidade de Cotistas
140

Patrimônio Líquido Fundo
611.740.330,42

PERFIL DO FUNDO

Enquadramento Resolução
Artigo 7º, Inciso I, Alínea B

Benchmark
IPCA

Classificação ANBIMA
Não classificado

Política de Investimento
Aplica seus recursos em cotas de fundos de investimento classificados como Renda Fixa Longo Prazo, os quais investem, exclusivamente, em Títulos Públicos Federais e/ou Operações Compromissadas lastreadas em Títulos Públicos Federais.

COMPARATIVO - 9

30/06/2022

	Mês	Ano	3M	6M	12M	24M	VaR - Mês	Volatilidade - Mês
Fundo	0,28%	6,88%	2,83%	6,88%	10,99%	17,56%	1,27%	2,67%
Benchmark	0,67%	5,49%	2,22%	5,49%	11,89%	21,23%		
CDI	1,01%	5,40%	2,91%	5,40%	8,66%	11,12%		

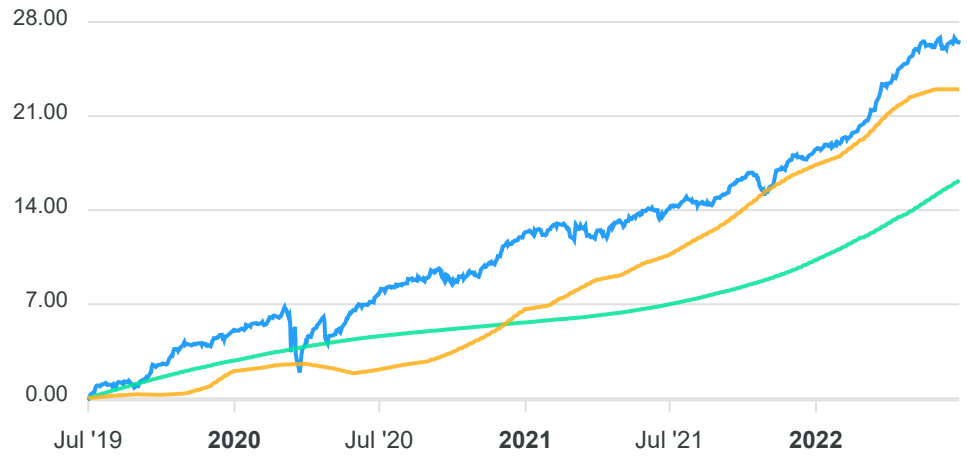

Documento Assinado Digitalmente por: FRANCISCO BARRETO DE MENEZES LEITE
Acesse em: https://etce.tce.pe.gov.br/epp/validaDoc.seam Código do documento: c1f76471-c403-4edb-b9df-4686921932c9

Mais Valia Consultoria Ltda EPP
Rua General Artigas 232 - Loja 301 - Leblon - Rio de Janeiro/RJ
CEP: 22441-140 - (21)99614-6774 / (21)99739-9777

PERFIL E CARACTERÍSTICAS

Administrador
BANCO SANTANDER (BRASIL) S.A.

Gestão
SANTANDER BRASIL GESTAO DE RECURSOS LTDA.

Taxa de Administração
0,10%

Taxa de Performance
Não possui

Disponibilidade de Resgate
D+1

Quantidade de Cotistas
182

Patrimônio Líquido Fundo
1.328.159.744,16

PERFIL DO FUNDO

Enquadramento Resolução
Artigo 7º, Inciso I, Alínea B

Benchmark
IMA-B 5

Classificação ANBIMA
Renda Fixa Indexados

Política de Investimento
Aplica seus recursos em cotas de fundos de investimento classificados como Renda Fixa Longo Prazo, os quais investem, exclusivamente, em Títulos Públicos Federais e/ou Operações Compromissadas lastreadas em Títulos Públicos Federais.

COMPARATIVO - 9

30/06/2022

	Mês	Ano	3M	6M	12M	24M	VaR - Mês	Volatilidade - Mês
Fundo	0,32%	6,50%	2,64%	6,50%	9,82%	16,23%	1,25%	2,64%
Benchmark	0,33%	6,61%	2,69%	6,61%	10,06%	16,74%		
CDI	1,01%	5,40%	2,91%	5,40%	8,66%	11,12%		

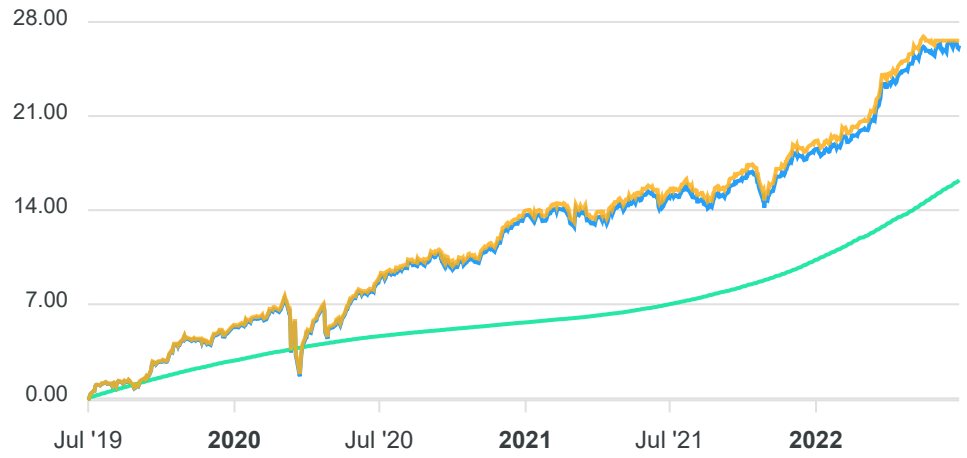

Documento Assinado Digitalmente por: FRANCISCO BARRETO DE MENEZES LEITE
Acesse em: https://etce.tce.pe.gov.br/epp/validaDoc.seam Código do documento: c1f76471-c403-4edb-b9df-4686921932c9

Mais Valia Consultoria Ltda EPP
Rua General Artigas 232 - Loja 301 - Leblon - Rio de Janeiro/RJ
CEP: 22441-140 - (21)99614-6774 / (21)99739-9777

PERFIL E CARACTERÍSTICAS

Administrador
BANCO SANTANDER (BRASIL) S.A.

Gestão
SANTANDER BRASIL GESTAO DE RECURSOS LTDA.

Taxa de Administração
0,20%

Taxa de Performance
20,00%

Disponibilidade de Resgate
D+1

Quantidade de Cotistas
154

Patrimônio Líquido Fundo
861.152.487,80

PERFIL DO FUNDO

Enquadramento Resolução
Artigo 7º, Inciso I, Alínea B

Benchmark
IMA-B

Classificação ANBIMA
Renda Fixa Indexados

Política de Investimento
Aplica seus recursos em cotas de fundos de investimento classificados como Renda Fixa Longo Prazo, os quais investem, exclusivamente, em Títulos Públicos Federais e/ou Operações Compromissadas lastreadas em Títulos Públicos Federais.

COMPARATIVO - 9

30/06/2022

	Mês	Ano	3M	6M	12M	24M	VaR - Mês	Volatilidade - Mês
Fundo	-0,38%	4,22%	1,38%	4,22%	3,53%	10,89%	2,04%	4,30%
Benchmark	-0,36%	4,35%	1,43%	4,35%	3,78%	11,48%		
CDI	1,01%	5,40%	2,91%	5,40%	8,66%	11,12%		

Documento Assinado Digitalmente por: FRANCISCO BARRETO DE MENEZES LEITE
Acesse em: https://etce.tce.pe.gov.br/epp/validaDoc.seam Código do documento: c1f76471-c403-4edb-b9df-468692f932c9

Mais Valia Consultoria Ltda EPP
Rua General Artigas 232 - Loja 301 - Leblon - Rio de Janeiro/RJ
CEP: 22441-140 - (21)99614-6774 / (21)99739-9777

PERFIL E CARACTERÍSTICAS

Administrador
BANCO SANTANDER (BRASIL) S.A.

Gestão
SANTANDER BRASIL GESTAO DE RECURSOS LTDA.

Taxa de Administração
0,40%

Taxa de Performance
Não possui

Disponibilidade de Resgate
D+1

Quantidade de Cotistas
23

Patrimônio Líquido Fundo
38.944.737,26

PERFIL DO FUNDO

Enquadramento Resolução
Artigo 7º, Inciso I, Alínea B

Benchmark
IRF-M

Classificação ANBIMA
Renda Fixa Indexados

Política de Investimento
Aplica seus recursos em cotas de fundos de investimento classificados como Renda Fixa Longo Prazo, os quais investem, exclusivamente, em Títulos Públicos Federais e/ou Operações Compromissadas lastreadas em Títulos Públicos Federais.

COMPARATIVO - 9

30/06/2022

	Mês	Ano	3M	6M	12M	24M	VaR - Mês	Volatilidade - Mês
Fundo	0,91%	4,76%	2,48%	4,76%	6,81%	8,37%	0,17%	0,35%
Benchmark	0,37%	2,19%	0,83%	2,19%	1,76%	1,90%		
CDI	1,01%	5,40%	2,91%	5,40%	8,66%	11,12%		

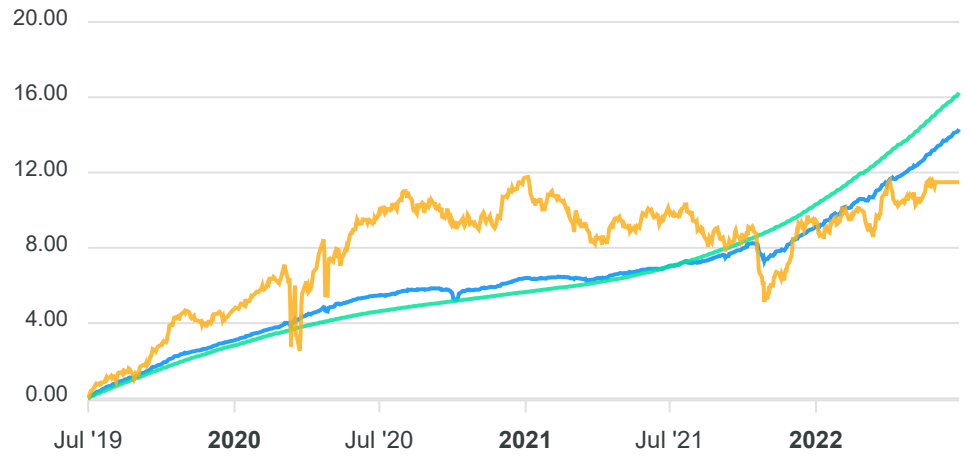

Documento Assinado Digitalmente por: FRANCISCO BARRETO DE MENEZES LEITE
Acesse em: https://etce.tce.pe.gov.br/epp/validaDoc.seam Código do documento: c1f76471-c403-4edb-b9df-4686921932c9

Mais Valia Consultoria Ltda EPP
Rua General Artigas 232 - Loja 301 - Leblon - Rio de Janeiro/RJ
CEP: 22441-140 - (21)99614-6774 / (21)99739-9777

PERFIL E CARACTERÍSTICAS

Administrador
BANCO SANTANDER (BRASIL) S.A.

Gestão
SANTANDER BRASIL GESTAO DE RECURSOS LTDA.

Taxa de Administração
0,30%

Taxa de Performance
Não possui

Disponibilidade de Resgate
D+1

Quantidade de Cotistas
169

Patrimônio Líquido Fundo
365.901.586,84

PERFIL DO FUNDO

Enquadramento Resolução
Artigo 7º, Inciso III, Alínea A

Benchmark
CDI

Classificação ANBIMA
Renda Fixa Duração Livre Grau de Investimento

Política de Investimento
Aplica seus recursos em cotas de fundos de investimento classificados como Renda Fixa Longo Prazo, os quais investem, exclusivamente, em Títulos Públicos Federais e/ou Operações Compromissadas lastreadas em Títulos Públicos Federais.

COMPARATIVO - 9

30/06/2022

	Mês	Ano	3M	6M	12M	24M	VaR - Mês	Volatilidade - Mês
Fundo	1,02%	5,59%	2,97%	5,59%	8,81%	11,78%	0,07%	0,15%
Benchmark	1,01%	5,40%	2,91%	5,40%	8,66%	11,12%		

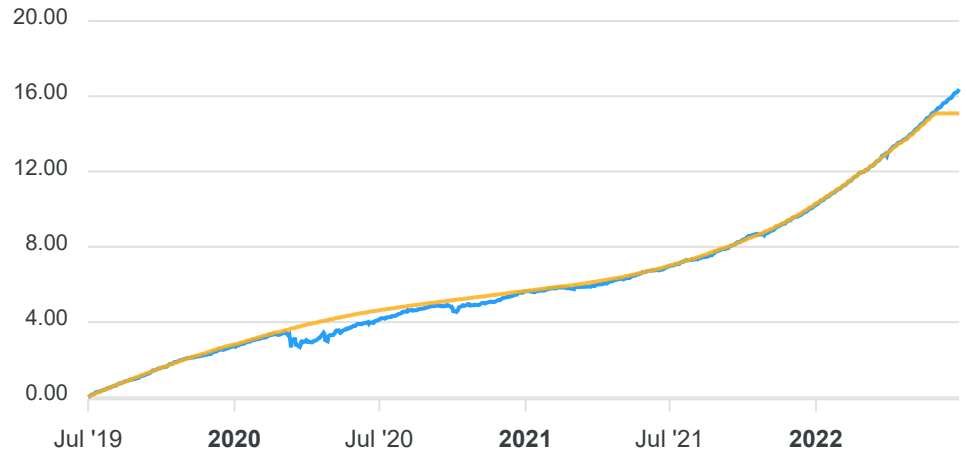

Documento Assinado Digitalmente por: FRANCISCO BARRETO DE MENEZES LEITE
Acesse em: https://etce.tce.pe.gov.br/epp/validaDoc.seam Código do documento: c1f76471-c403-4edb-b9df-4686921932c9

Mais Valia Consultoria Ltda EPP
Rua General Artigas 232 - Loja 301 - Leblon - Rio de Janeiro/RJ
CEP: 22441-140 - (21)99614-6774 / (21)99739-9777

PERFIL E CARACTERÍSTICAS

Administrador
BB GESTÃO DE RECURSOS DTVM S.A.

Gestão
BB GESTÃO DE RECURSOS DTVM S.A.

Taxa de Administração
1,00%

Taxa de Performance
Não possui

Disponibilidade de Resgate
D+4

Quantidade de Cotistas
1.797

Patrimônio Líquido Fundo
849.686.726,55

PERFIL DO FUNDO

Enquadramento Resolução
Artigo 8º, Inciso I

Benchmark
Não definido

Classificação ANBIMA
Ações Sustentabilidade/Governança

Política de Investimento
Aplica seus recursos em cotas de fundos de investimento classificados como Renda Fixa Longo Prazo, os quais investem, exclusivamente, em Títulos Públicos Federais e/ou Operações Compromissadas lastreadas em Títulos Públicos Federais.

COMPARATIVO - 9

30/06/2022

	Mês	Ano	3M	6M	12M	24M	VaR - Mês	Volatilidade - Mês
Fundo	-11,79%	-6,80%	-18,32%	-6,80%	-24,50%	2,17%	9,10%	19,16%
IBOVESPA	-11,50%	-5,99%	-17,88%	-5,99%	-22,29%	3,67%		

Documento Assinado Digitalmente por: FRANCISCO BARRETO DE MENEZES LEITE
Acesse em: https://etce.tce.pe.gov.br/epp/validaDoc.seam Código do documento: c1f76471-c403-4edb-b9df-4686921932c9

Mais Valia Consultoria Ltda EPP
Rua General Artigas 232 - Loja 301 - Leblon - Rio de Janeiro/RJ
CEP: 22441-140 - (21)99614-6774 / (21)99739-9777

PERFIL E CARACTERÍSTICAS

Administrador
BANCO SANTANDER (BRASIL) S.A.

Gestão
SANTANDER BRASIL GESTAO DE RECURSOS LTDA.

Taxa de Administração
0,75%

Taxa de Performance
Não possui

Disponibilidade de Resgate
D+4

Quantidade de Cotistas
38

Patrimônio Líquido Fundo
342.751.906,44

PERFIL DO FUNDO

Enquadramento Resolução
Artigo 8º, Inciso I

Benchmark
Ibovespa

Classificação ANBIMA
Ações Índice Ativo

Política de Investimento
Aplica seus recursos em cotas de fundos de investimento classificados como Renda Fixa Longo Prazo, os quais investem, exclusivamente, em Títulos Públicos Federais e/ou Operações Compromissadas lastreadas em Títulos Públicos Federais.

COMPARATIVO - 9

30/06/2022

	Mês	Ano	3M	6M	12M	24M	VaR - Mês	Volatilidade - Mês
Fundo	-11,86%	-6,75%	-18,24%	-6,75%	-23,22%	-2,39%	8,87%	18,68%
Benchmark	-11,50%	-5,99%	-17,88%	-5,99%	-22,29%	3,67%		

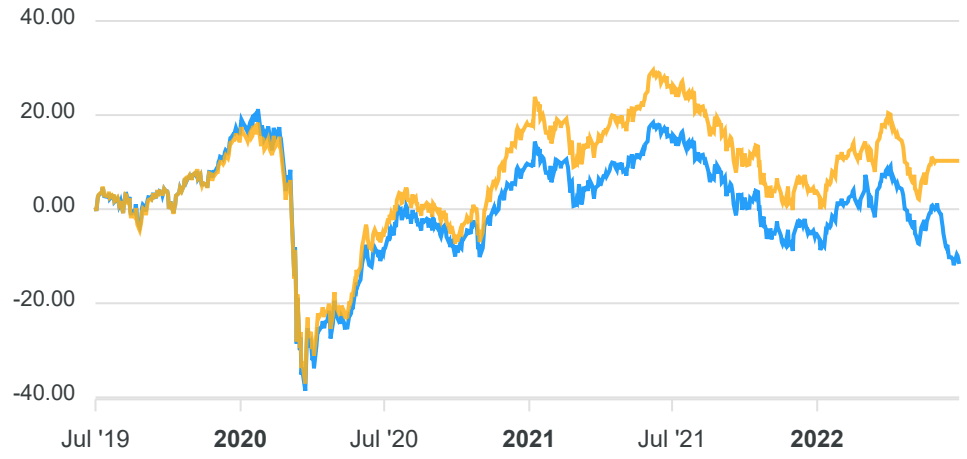

Documento Assinado Digitalmente por: FRANCISCO BARRETO DE MENEZES LEITE
Acesse em: https://etce.tce.pe.gov.br/epp/validaDoc.seam Código do documento: c1f76471-c403-4edb-b9df-4686921932c9

Mais Valia Consultoria Ltda EPP
Rua General Artigas 232 - Loja 301 - Leblon - Rio de Janeiro/RJ
CEP: 22441-140 - (21)99614-6774 / (21)99739-9777

PERFIL E CARACTERÍSTICAS

Administrador
BB GESTÃO DE RECURSOS DTVM S.A.

Gestão
BB GESTÃO DE RECURSOS DTVM S.A.

Taxa de Administração
1,00%

Taxa de Performance
10,00%

Disponibilidade de Resgate
D+2 du

Quantidade de Cotistas
34.606

Patrimônio Líquido Fundo
535.702.587,54

PERFIL DO FUNDO

Enquadramento Resolução
Artigo 9º, Inciso III

Benchmark
Não definido

Classificação ANBIMA
Ações Livre

Política de Investimento
Aplica seus recursos em cotas de fundos de investimento classificados como Renda Fixa Longo Prazo, os quais investem, exclusivamente, em Títulos Públicos Federais e/ou Operações Compromissadas lastreadas em Títulos Públicos Federais.

COMPARATIVO - 9

30/06/2022

	Mês	Ano	3M	6M	12M	24M	VaR - Mês	Volatilidade - Mês
Fundo	-7,71%	-15,61%	-12,77%	-15,61%	-9,37%	-%	11,83%	24,91%
IBOVESPA	-11,50%	-5,99%	-17,88%	-5,99%	-22,29%	3,67%		

Documento Assinado Digitalmente por: FRANCISCO BARRETO DE MENEZES LEITE
Acesse em: https://etce.tce.pe.gov.br/epp/validaDoc.seam Código do documento: c1f76471-c403-4edb-b9df-4686921932c9

Mais Valia Consultoria Ltda EPP
Rua General Artigas 232 - Loja 301 - Leblon - Rio de Janeiro/RJ
CEP: 22441-140 - (21)99614-6774 / (21)99739-9777

2022 Relatório

Mensal, 2º trimestre e 1º semestre de 2022

Junho Análise dos Investimentos

De acordo com a Portaria MPS nº 519 de 24 de agosto de 2011, Artigo 3º Incisos III e V, e com o Manual do Pró-Gestão RPPS versão 3.2, ítem 3.2.6, aprovado pela Portaria SPREV nº 3030, de 15 de Março de 2021.

Documento Assinado Digitalmente por: FRANCISCO BARRETO DE MENEZES LEITE
Acesse em: https://etce.tce.pe.gov.br/epp/validaDoc.seam Código do documento: c1f76473-c403-4edb-b9df-4686921932c9

Ativo	Saldo Atual	% Carteira	PL R$	% PL	Lei
BB IDKA 2 TÍTULOS PÚBLICOS FI RENDA FIXA PREVIDENCIÁRIO	482.208,67	3,38%	9.717.321.383,29	0,00%	7º I b
BB IMA-B 5 FIC RENDA FIXA PREVIDENCIÁRIO LP	1.143.328,14	8,01%	6.996.220.208,06	0,02%	7º I b
BB IMA-B 5+ TÍTULOS PÚBLICOS FI RENDA FIXA PREVIDENCIÁRIO	1.055.663,46	7,40%	753.533.957,67	0,14%	7º I b
BB IMA-B TÍTULOS PÚBLICOS FI RENDA FIXA PREVIDENCIÁRIO	1.900.172,09	13,32%	5.700.982.768,47	0,03%	7º I b
BB IRF-M 1 TÍTULOS PÚBLICOS FIC RENDA FIXA PREVIDENCIÁRIO	113.286,51	0,79%	5.103.254.867,87	0,00%	7º I b
BB TÍTULOS PÚBLICOS IPCA III FI RENDA FIXA PREVIDENCIÁRIO	1.383.972,47	9,70%	611.740.330,42	0,23%	7º I b
SANTANDER IMA-B 5 PREMIUM FIC RENDA FIXA	2.433.744,72	17,06%	1.328.159.744,16	0,18%	7º I b
SANTANDER IMA-B INSTITUCIONAL TÍTULOS PÚBLICOS FIC RENDA FIXA LP	929.280,93	6,51%	861.152.487,80	0,11%	7º I b
SANTANDER IRF-M 1 PRO FIC RENDA FIXA	1.650.970,57	11,57%	38.944.737,26	4,24%	7º I b
SANTANDER CRESCIMENTO INSTITUCIONAL ADVANCED FIC RENDA FIXA	1.585.121,21	11,11%	365.901.586,84	0,43%	7º III a
BB GOVERNANÇA FI AÇÕES	249.911,01	1,75%	849.686.726,55	0,03%	8º I
SANTANDER IBOVESPA ATIVO INSTITUCIONAL FI AÇÕES	673.042,10	4,72%	342.751.906,44	0,20%	8º I
BB AÇÕES BOLSAS GLOBAIS ATIVO ETF FIC AÇÕES BDR NÍVEL I	667.910,36	4,68%	535.702.587,54	0,12%	9º III

Investimentos

$ 14.268.612,24

Disponibilidades Financeiras

$ 707.406,50

Total Carteira

$ 14.976.018,74

Governança (Pró Gestão)

Não possui

Documento Assinado Digitalmente por: FRANCISCO BARRETO DE MENEZES LEITE
Acesse em: https://etce.tce.pe.gov.br/epp/validaDoc.seam Código do documento: c1f76471-c403-4edb-b9df-468692f932c9

Mais Valia Consultoria Ltda EPP
Rua General Artigas 232 - Loja 301 - Leblon - Rio de Janeiro/RJ
CEP: 22441-140 - (21)99614-6774 / (21)99739-9777

Artigos	Limite (%)	Utilizado		Livre		Política de Investimentos			GAP Superior
						Inferior %	Alvo %	Superior %	
7º I a - Títulos TN SELIC	100,00%	0,00%	0,00	100,00%	14.268.612,24	0,00%	9,00%	100,00%	14.268.612,24
7º I b - FI 100% Títulos TN	100,00%	77,74%	11.092.627,56	22,26%	3.175.984,68	0,00%	40,00%	100,00%	3.175.984,68
7º III a - FI Referenciados RF	60,00%	11,11%	1.585.121,21	48,89%	6.976.046,13	0,00%	15,00%	60,00%	6.976.046,13
7º IV - Ativos Financeiros de RF - ...	20,00%	0,00%	0,00	20,00%	2.853.722,45	0,00%	1,00%	20,00%	2.853.722,45
8º I - Fundos de Ações	30,00%	6,47%	922.953,11	23,53%	3.357.630,56	0,00%	24,00%	30,00%	3.357.630,56
9º III - Ações - BDR Nível I	10,00%	4,68%	667.910,36	5,32%	758.950,86	0,00%	10,00%	10,00%	758.950,86
10º I - Fundos Multimercados	10,00%	0,00%	0,00	10,00%	1.426.861,22	0,00%	1,00%	10,00%	1.426.861,22

Governança (Pró Gestão)

Não possui

Renda Fixa

$ 12.677.748,77 88,85%

Renda Variavel

$ 922.953,11 6,47%

Exterior

$ 667.910,36 4,68%

Documento Assinado Digitalmente por: FRANCISCO BARRETO DE MENEZES LEITE
Acesse em: https://etce.tce.pe.gov.br/epp/validaDoc.seam Código do documento: c1f76471-c403-4edb-b9df-468692f932c9

Mais Valia Consultoria Ltda EPP
Rua General Artigas 232 - Loja 301 - Leblon - Rio de Janeiro/RJ
CEP: 22441-140 - (21)99614-6774 / (21)99739-9777

	Mês	Ano	3M	6M	12M	24M	VaR - Mês	Volatilidade - Mês
NÃO DEFINIDO (BENCHMARK)								
BB AÇÕES BOLSAS GLOBAIS ATIVO ETF FIC AÇÕES BDR NÍVEL I	-7,71	-15,61	-12,77	-15,61	-9,37		11,83	24,91
BB IDKA 2 TÍTULOS PÚBLICOS FI RENDA FIXA PREVIDENCIÁRIO	0,27	6,46	2,54	6,46	9,84	16,85	1,38	2,90
BB GOVERNANÇA FI AÇÕES	-11,79	-6,80	-18,32	-6,80	-24,50	2,17	9,10	19,16
CDI (BENCHMARK)	**1,01**	**5,40**	**2,91**	**5,40**	**8,66**	**11,12**		
SANTANDER CRESCIMENTO INSTITUCIONAL ADVANCED FIC RENDA FIXA	1,02	5,59	2,97	5,59	8,81	11,78	0,07	0,15
IBOVESPA (BENCHMARK)	**-11,50**	**-5,99**	**-17,88**	**-5,99**	**-22,29**	**3,67**		
SANTANDER IBOVESPA ATIVO INSTITUCIONAL FI AÇÕES	-11,86	-6,75	-18,24	-6,75	-23,22	-2,39	8,87	18,68
IMA-B (BENCHMARK)	**-0,36**	**4,35**	**1,43**	**4,35**	**3,78**	**11,48**		
SANTANDER IMA-B INSTITUCIONAL TÍTULOS PÚBLICOS FIC RENDA FIXA LP	-0,38	4,22	1,38	4,22	3,53	10,89	2,04	4,30
BB IMA-B TÍTULOS PÚBLICOS FI RENDA FIXA PREVIDENCIÁRIO	-0,35	4,22	1,41	4,22	3,48	10,88	2,02	4,26
IMA-B 5 (BENCHMARK)	**0,33**	**6,61**	**2,69**	**6,61**	**10,06**	**16,74**		
SANTANDER IMA-B 5 PREMIUM FIC RENDA FIXA	0,32	6,50	2,64	6,50	9,82	16,23	1,25	2,64
BB IMA-B 5 FIC RENDA FIXA PREVIDENCIÁRIO LP	0,32	6,47	2,63	6,47	9,74	16,08	1,26	2,65
IMA-B 5+ (BENCHMARK)	**-1,10**	**2,03**	**0,12**	**2,03**	**-2,16**	**6,18**		
BB IMA-B 5+ TÍTULOS PÚBLICOS FI RENDA FIXA PREVIDENCIÁRIO	-1,10	1,85	0,04	1,85	-2,48	5,42	3,18	6,71
IPCA (BENCHMARK)	**0,67**	**5,49**	**2,22**	**5,49**	**11,89**	**21,23**		
BB TÍTULOS PÚBLICOS IPCA III FI RENDA FIXA PREVIDENCIÁRIO	0,28	6,88	2,83	6,88	10,99	17,56	1,27	2,67
IRF-M (BENCHMARK)	**0,37**	**2,19**	**0,83**	**2,19**	**1,76**	**1,90**		
SANTANDER IRF-M 1 PRO FIC RENDA FIXA	0,91	4,76	2,48	4,76	6,81	8,37	0,17	0,35

Documento Assinado Digitalmente por: FRANCISCO BARRETO DE MENEZES LEITE
Acesse em: https://etce.tce.pe.gov.br/epp/validaDoc.seam Código do documento: c1f76471-c403-4edb-b9df-4686921932c9

Mais Valia Consultoria Ltda EPP
Rua General Artigas 232 - Loja 301 - Leblon - Rio de Janeiro/RJ
CEP: 22441-140 - (21)99614-6774 / (21)99739-9777

	Mês	Ano	3M	6M	12M	24M	VaR - Mês	Volatilidade - Mês
IRF-M 1 (BENCHMARK)	**0,93**	**4,99**	**2,65**	**4,99**	**7,19**	**9,37**		
BB IRF-M 1 TÍTULOS PÚBLICOS FIC RENDA FIXA PREVIDENCIÁRIO	0,92	4,85	2,56	4,85	6,92	8,69	0,17	0,36

Documento Assinado Digitalmente por: FRANCISCO BARRETO DE MENEZES LEITE
Acesse em: https://etce.tce.pe.gov.br/epp/validaDoc.seam Código do documento: c1f76471-c403-4edb-b9df-468692f932c9

Mais Valia Consultoria Ltda EPP
Rua General Artigas 232 - Loja 301 - Leblon - Rio de Janeiro/RJ
CEP: 22441-140 - (21)99614-6774 / (21)99739-9777

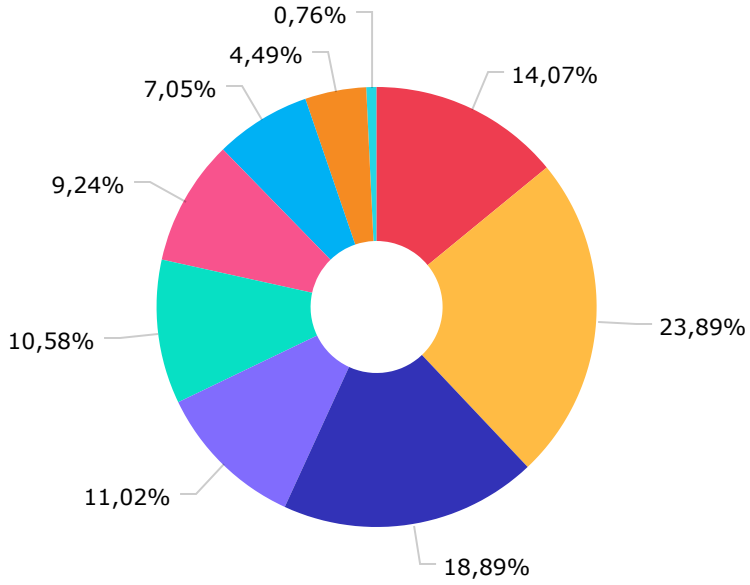

Não definido	2.107.436,54
IMA-B 5	3.577.072,86
IMA-B	2.829.453,02
IRF-M	1.650.970,07
CDI	1.585.121,21
IPCA	1.383.972,47
IMA-B 5+	1.055.663,46
Ibovespa	673.042,10
IRF-M 1	113.286,51

Documento Assinado Digitalmente por: FRANCISCO BARRETO DE MENEZES LEITE
Acesse em: https://etce.tce.pe.gov.br/epp/validaDoc.seam Código do documento: 1f76471-c403-4edb-b9df-4686921932c9

Mais Valia Consultoria Ltda EPP
Rua General Artigas 232 - Loja 301 - Leblon - Rio de Janeiro/RJ
CEP: 22441-140 - (21)99614-6774 / (21)99739-9777

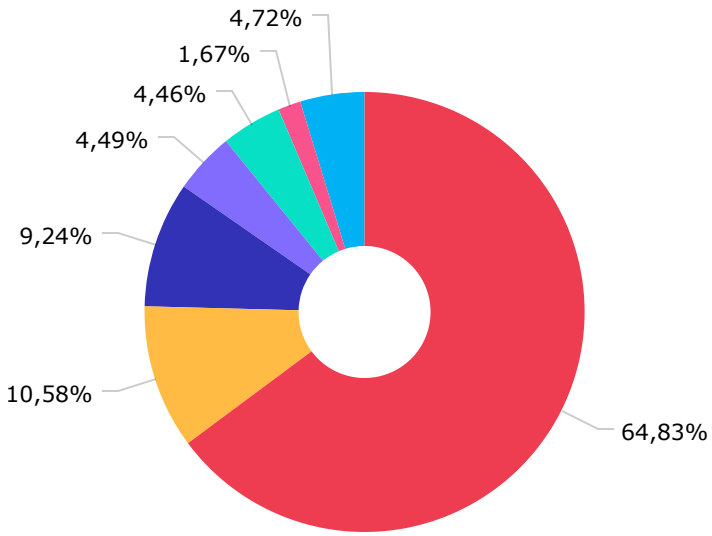

Renda Fixa Indexados	9.708.655,09
Renda Fixa Duração Livre Grau de Investimento	1.585.121,21
Não classificado	1.383.972,47
Ações Índice Ativo	673.042,10
Ações Livre	667.910,36
Ações Sustentabilidade/Governança	249.911,01
Disponibilidades Financeiras	707.406,50

Documento Assinado Digitalmente por: FRANCISCO BARRETO DE MENEZES LEITE
Acesse em: https://etce.tce.pe.gov.br/epp/validaDoc.seam Código do documento: c1f76471-c403-4edb-b9df-468692f932c9

Mais Valia Consultoria Ltda EPP
Rua General Artigas 232 - Loja 301 - Leblon - Rio de Janeiro/RJ
CEP: 22441-140 - (21)99614-6774 / (21)99739-9777

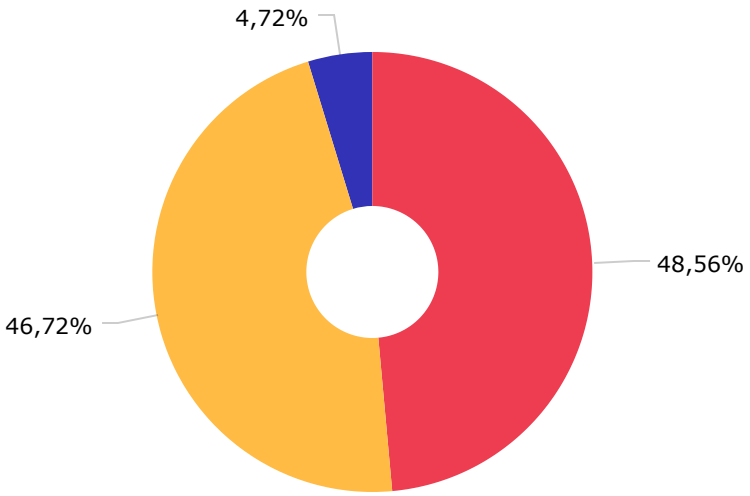

SANTANDER BRASIL GESTAO DE REC...	7.272.159,03
BB GESTÃO DE RECURSOS DTVM S.A...	6.996.452,21
DISPONIBILIDADE FINANCEIRA	707.406,50

Documento Assinado Digitalmente por: FRANCISCO BARRETO DE MENEZES LEITE
Acesse em: https://etce.tce.pe.gov.br/epp/validaDoc.seam Código do documento: c1f76471-c403-4edb-b9df-4686921932c9

Mais Valia Consultoria Ltda EPP
Rua General Artigas 232 - Loja 301 - Leblon - Rio de Janeiro/RJ
CEP: 22441-140 - (21)99614-6774 / (21)99739-9777

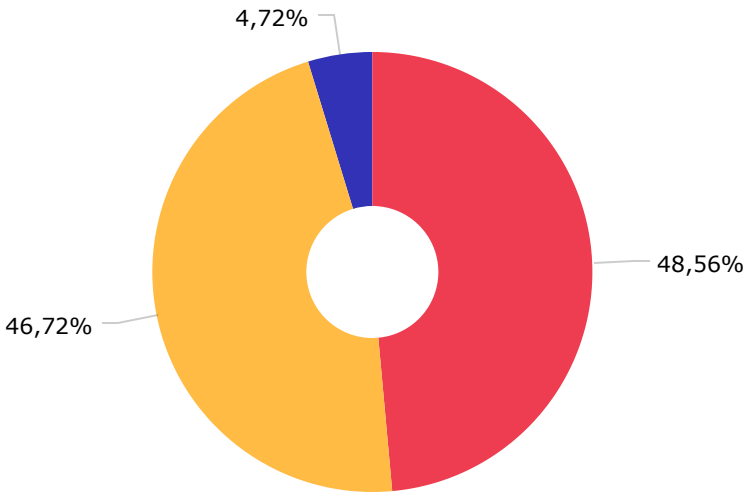

BANCO SANTANDER (BRASIL) S.A.	7.272.159,03
BB GESTÃO DE RECURSOS DTVM S.A...	6.996.452,21
DISPONIBILIDADE FINANCEIRA	707.406,50

Documento Assinado Digitalmente por: FRANCISCO BARRETO DE MENEZES LEITE
Acesse em: https://etce.tce.pe.gov.br/epp/validaDoc.seam Código do documento: c1f76471-c403-4edb-b9df-468692f932c9

Mais Valia Consultoria Ltda EPP
Rua General Artigas 232 - Loja 301 - Leblon - Rio de Janeiro/RJ
CEP: 22441-140 - (21)99614-6774 / (21)99739-9777

Mês	Saldo Anterior	Aplicações	Resgates	Saldo Atual	Retorno $	Retorno %	Meta %	Risco - VaR
Janeiro	10.746.745,45	2.583.996,20	2.981.265,11	10.383.033,43	33.556,89	0,31% ▲	0,95%	2,73%
Fevereiro	10.383.033,43	3.155.349,53	2.044.320,37	11.560.603,96	66.541,37	0,58% ▲	1,38%	2,20%
Março	11.560.603,96	1.005.315,38	400.000,00	12.475.796,86	309.877,52	2,55% ▲	2,05%	2,78%
Abril	12.475.796,86	3.198.664,66	3.476.351,59	12.144.903,70	-53.206,23	-0,43% ▼	1,43%	1,27%
Maio	12.144.903,70	1.532.089,12	1.346.000,00	12.469.660,19	138.667,37	1,12% ▲	0,90%	2,63%
Junho	12.469.660,19	79.545,86	495.423,50	11.892.993,45	-160.789,10	-1,29% ▼	1,08%	2,54%
				Acumulado	334.647,82	2,84% ▲	8,03%	

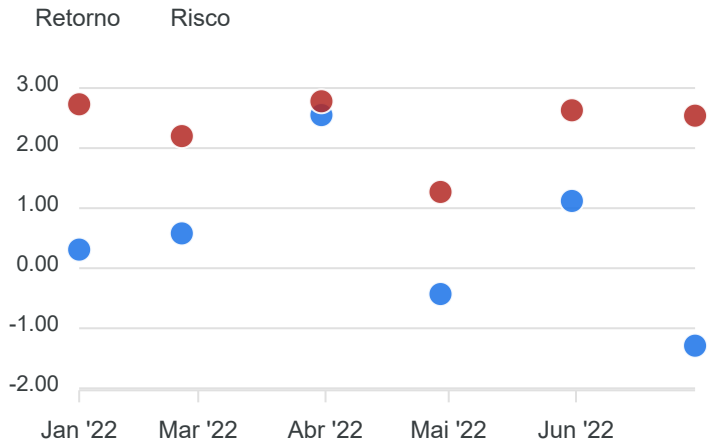

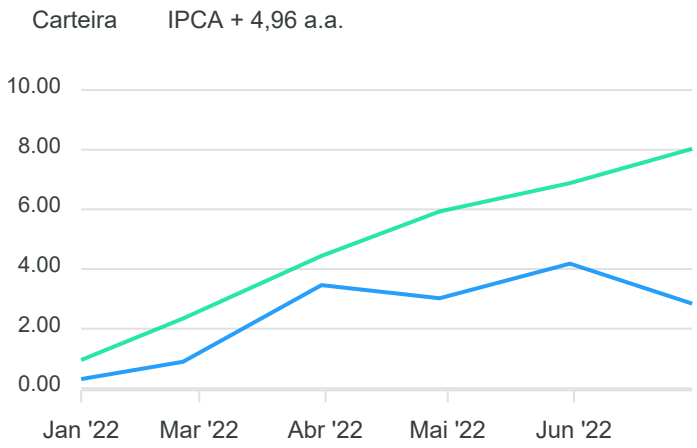

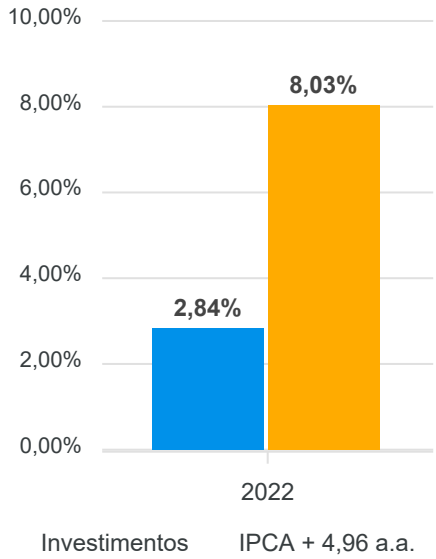

Documento Assinado Digitalmente por: FRANCISCO BARRETO DE MENEZES LEITE
Acesse em: https://etce.tce.pe.gov.br/epp/validaDoc.seam Código do documento: c1f76471-c403-4edb-b9df-4686921932c9

Mais Valia Consultoria Ltda EPP
Rua General Artigas 232 - Loja 301 - Leblon - Rio de Janeiro/RJ
CEP: 22441-140 - (21)99614-6774 / (21)99739-9777

RENDA FIXA	Saldo Anterior	Aplicações	Resgates	Saldo Atual	Retorno $	Retorno %	Risco - Var
BB IDKA 2 TÍTULOS PÚBLICOS FI RENDA FIXA PREVIDENCIÁRIO	480.928,88	0,00	0,00	482.208,67	1.279,79	0,27% ▲	1,38%
BB IMA-B 5 FIC RENDA FIXA PREVIDENCIÁRIO LP	1.139.707,40	0,00	0,00	1.143.328,14	3.620,74	0,32% ▲	1,26%
BB IMA-B 5+ TÍTULOS PÚBLICOS FI RENDA FIXA PREVIDENCIÁRIO	1.067.450,54	0,00	0,00	1.055.663,46	-11.787,08	-1,10% ▼	3,18%
BB IMA-B TÍTULOS PÚBLICOS FI RENDA FIXA PREVIDENCIÁRIO	1.906.898,39	0,00	0,00	1.900.172,09	-6.726,30	-0,35% ▼	2,02%
BB IRF-M 1 TÍTULOS PÚBLICOS FIC RENDA FIXA PREVIDENCIÁRIO	112.255,87	0,00	0,00	113.286,51	1.030,64	0,92% ▲	0,17%
BB TÍTULOS PÚBLICOS IPCA III FI RENDA FIXA PREVIDENCIÁRIO	1.380.043,73	0,00	0,00	1.383.972,47	3.928,74	0,28% ▲	1,27%
SANTANDER CRESCIMENTO INSTITUCIONAL ADVANCED FIC RENDA FIXA	2.063.107,08	0,00	495.423,50	1.585.121,21	17.437,63	0,85% ▲	0,07%
SANTANDER IMA-B 5 PREMIUM FIC RENDA FIXA	2.346.484,37	79.545,86	0,00	2.433.744,72	7.714,49	0,32% ▲	1,25%
SANTANDER IMA-B INSTITUCIONAL TÍTULOS PÚBLICOS FIC RENDA FIXA LP	932.852,21	0,00	0,00	929.280,93	-3.571,28	-0,38% ▼	2,04%
SANTANDER IRF-M 1 PRO FIC RENDA FIXA	1.636.014,71	0,00	0,00	1.650.970,57	14.955,86	0,91% ▲	0,17%
	13.065.743,18	79.545,86	495.423,50	12.677.748,77	27.883,23	0,21%	1,29%

Documento Assinado Digitalmente por: FRANCISCO BARRETO DE MENEZES LEITE
Acesse em: https://etce.tce.pe.gov.br/epp/validaDoc.seam Código do documento: c1f76471-c403-4edb-b9df-468692f932c9

Mais Valia Consultoria Ltda EPP
Rua General Artigas 232 - Loja 301 - Leblon - Rio de Janeiro/RJ
CEP: 22441-140 - (21)99614-6774 / (21)99739-9777

RENDA VARIÁVEL	Saldo Anterior	Aplicações	Resgates	Saldo Atual	Retorno $	Retorno %	Risco - VaR
BB GOVERNANÇA FI AÇÕES	283.303,30	0,00	0,00	249.911,01	-33.392,29	-11,79% ▼	9,10%
SANTANDER IBOVESPA ATIVO INSTITUCIONAL FI AÇÕES	763.566,60	0,00	0,00	673.042,10	-90.524,50	-11,86% ▼	8,87%
	1.046.869,90	0,00	0,00	922.953,11	-123.916,79	-11,84%	8,93%

Documento Assinado Digitalmente por: FRANCISCO BARRETO DE MENEZES LEITE
Acesse em: https://etce.tce.pe.gov.br/epp/validaDoc.seam Código do documento: c1f76471-c403-4edb-b9df-4686921932c9

Mais Valia Consultoria Ltda EPP
Rua General Artigas 232 - Loja 301 - Leblon - Rio de Janeiro/RJ
CEP: 22441-140 - (21)99614-6774 / (21)99739-9777

INVESTIMENTOS NO EXTERIOR	Saldo Anterior	Aplicações	Resgates	Saldo Atual	Retorno $	Retorno %	Risco - VaR
BB AÇÕES BOLSAS GLOBAIS ATIVO ETF FIC AÇÕES BDR NÍVEL I	723.671,25	0,00	0,00	667.910,36	-55.760,89	-7,71% ▼	11,83%
	723.671,25	0,00	0,00	667.910,36	-55.760,89	-7,71%	0,00%

Documento Assinado Digitalmente por: FRANCISCO BARRETO DE MENEZES LEITE
Acesse em: https://etce.tce.pe.gov.br/epp/validaDoc.seam Código do documento: c1f76471-c403-4edb-b9df-468692f932c9

Mais Valia Consultoria Ltda EPP
Rua General Artigas 232 - Loja 301 - Leblon - Rio de Janeiro/RJ
CEP: 22441-140 - (21)99614-6774 / (21)99739-9777

RENDA FIXA	Saldo Anterior	Aplicações	Resgates	Saldo Atual	Retorno $	Retorno %
BB IDKA 2 TÍTULOS PÚBLICOS FI RENDA FIXA PREVIDENCIÁRIO	470.252,36	0,00	0,00	482.208,67	11.956,31	2,54% ▲
BB IMA-B 5 FIC RENDA FIXA PREVIDENCIÁRIO LP	1.113.984,08	0,00	0,00	1.143.328,14	29.344,06	2,63% ▲
BB IMA-B 5+ TÍTULOS PÚBLICOS FI RENDA FIXA PREVIDENCIÁRIO	1.055.276,61	0,00	0,00	1.055.663,46	386,85	0,04% ▲
BB IMA-B TÍTULOS PÚBLICOS FI RENDA FIXA PREVIDENCIÁRIO	1.873.718,04	0,00	0,00	1.900.172,09	26.454,05	1,41% ▲
BB IRF-M 1 TÍTULOS PÚBLICOS FIC RENDA FIXA PREVIDENCIÁRIO	110.457,94	0,00	0,00	113.286,51	2.828,57	2,56% ▲
BB TÍTULOS PÚBLICOS IPCA III FI RENDA FIXA PREVIDENCIÁRIO	1.345.856,16	0,00	0,00	1.383.972,47	38.116,31	2,83% ▲
SANTANDER CRESCIMENTO INSTITUCIONAL ADVANCED FIC RENDA FIXA	2.968.951,05	4.365.427,29	5.817.775,09	1.585.121,21	68.517,96	0,93% ▲
SANTANDER IMA-B 5 PREMIUM FIC RENDA FIXA	1.439.492,24	944.872,35	0,00	2.433.744,72	49.380,13	2,07% ▲
SANTANDER IMA-B INSTITUCIONAL TÍTULOS PÚBLICOS FIC RENDA FIXA LP	916.674,47	0,00	0,00	929.280,93	12.606,46	1,38% ▲
SANTANDER IRF-M 1 PRO FIC RENDA FIXA	1.611.010,74	0,00	0,00	1.650.970,57	39.959,83	2,48% ▲
	12.905.673,69	5.310.299,64	5.817.775,09	12.677.748,77	279.550,53	2,17%

Documento Assinado Digitalmente por: FRANCISCO BARRETO DE MENEZES LEITE
Acesse em: https://etce.tce.pe.gov.br/epp/validaDoc.seam Código do documento: c1f76471-c403-4edb-b9df-4686921932c9

Mais Valia Consultoria Ltda EPP
Rua General Artigas 232 - Loja 301 - Leblon - Rio de Janeiro/RJ
CEP: 22441-140 - (21)99614-6774 / (21)99739-9777

RENDA VARIÁVEL	Saldo Anterior	Aplicações	Resgates	Saldo Atual	Retorno $	Retorno %
BB GOVERNANÇA FI AÇÕES	305.963,44	0,00	0,00	249.911,01	-56.052,43	-18,32% ▼
SANTANDER IBOVESPA ATIVO INSTITUCIONAL FI AÇÕES	823.214,16	0,00	0,00	673.042,10	-150.172,06	-18,24% ▼
	1.129.177,60	0,00	0,00	922.953,11	-206.224,49	-18,26%

Documento Assinado Digitalmente por: FRANCISCO BARRETO DE MENEZES LEITE
Acesse em: https://etce.tce.pe.gov.br/epp/validaDoc.seam Código do documento: c1f76471-c403-4edb-b9df-468692f932c9

Mais Valia Consultoria Ltda EPP
Rua General Artigas 232 - Loja 301 - Leblon - Rio de Janeiro/RJ
CEP: 22441-140 - (21)99614-6774 / (21)99739-9777

INVESTIMENTOS NO EXTERIOR	Saldo Anterior	Aplicações	Resgates	Saldo Atual	Retorno $	Retorno %
BB AÇÕES BOLSAS GLOBAIS ATIVO ETF FIC AÇÕES BDR NÍVEL I	765.692,28	0,00	0,00	667.910,36	-97.781,92	-12,77% ▼
	765.692,28	0,00	0,00	667.910,36	-97.781,92	-12,77%

Documento Assinado Digitalmente por: FRANCISCO BARRETO DE MENEZES LEITE
Acesse em: https://etce.tce.pe.gov.br/epp/validaDoc.seam Código do documento: c1f76471-c403-4edb-b9df-468692f932c9

Mais Valia Consultoria Ltda EPP
Rua General Artigas 232 - Loja 301 - Leblon - Rio de Janeiro/RJ
CEP: 22441-140 - (21)99614-6774 / (21)99739-9777

RENDA FIXA	Saldo Anterior	Aplicações	Resgates	Saldo Atual	Retorno $	Retorno %
BB IDKA 2 TÍTULOS PÚBLICOS FI RENDA FIXA PREVIDENCIÁRIO	452.962,11	0,00	0,00	482.208,67	29.246,56	6,46%
BB IMA-B 5 FIC RENDA FIXA PREVIDENCIÁRIO LP	925.724,34	148.280,15	0,00	1.143.328,14	69.323,65	6,45%
BB IMA-B 5+ TÍTULOS PÚBLICOS FI RENDA FIXA PREVIDENCIÁRIO	1.036.458,50	0,00	0,00	1.055.663,46	19.204,96	1,85%
BB IMA-B TÍTULOS PÚBLICOS FI RENDA FIXA PREVIDENCIÁRIO	1.823.317,23	0,00	0,00	1.900.172,09	76.854,86	4,22%
BB IRF-M 1 TÍTULOS PÚBLICOS FIC RENDA FIXA PREVIDENCIÁRIO	108.043,50	0,00	0,00	113.286,51	5.243,01	4,85%
BB TÍTULOS PÚBLICOS IPCA III FI RENDA FIXA PREVIDENCIÁRIO	1.331.566,94	0,00	37.027,50	1.383.972,47	89.433,03	6,72%
SANTANDER CRESCIMENTO INSTITUCIONAL ADVANCED FIC RENDA FIXA	2.153.085,40	10.521.713,76	11.225.658,07	1.585.121,21	135.980,12	1,07%
SANTANDER IMA-B 5 PREMIUM FIC RENDA FIXA	1.080.061,06	1.255.537,26	0,00	2.433.744,72	98.146,40	4,20%
SANTANDER IMA-B INSTITUCIONAL TÍTULOS PÚBLICOS FIC RENDA FIXA LP	891.628,81	0,00	0,00	929.280,93	37.652,12	4,22%
SANTANDER IRF-M 1 PRO FIC RENDA FIXA	1.409.735,78	166.734,50	0,00	1.650.970,57	74.500,29	4,73%
	11.212.583,67	12.092.265,67	11.262.685,57	12.677.748,77	635.585,00	5,28%

Documento Assinado Digitalmente por: FRANCISCO BARRETO DE MENEZES LEITE
Acesse em: https://etce.tce.pe.gov.br/epp/validaDoc.seam Código do documento: c1f76471-c403-4edb-b9df-4686921932c9

Mais Valia Consultoria Ltda EPP
Rua General Artigas 232 - Loja 301 - Leblon - Rio de Janeiro/RJ
CEP: 22441-140 - (21)99614-6774 / (21)99739-9777

RENDA VARIÁVEL	Saldo Anterior	Aplicações	Resgates	Saldo Atual	Retorno $	Retorno %
BB GOVERNANÇA FI AÇÕES	268.134,53	0,00	0,00	249.911,01	-18.223,52	-6,80% ▼
SANTANDER IBOVESPA ATIVO INSTITUCIONAL FI AÇÕES	721.748,68	0,00	0,00	673.042,10	-48.706,58	-6,75% ▼
	989.883,21	0,00	0,00	922.953,11	-66.930,10	-6,76%

Documento Assinado Digitalmente por: FRANCISCO BARRETO DE MENEZES LEITE
Acesse em: https://etce.tce.pe.gov.br/epp/validaDoc.seam Código do documento: c1f76471-c403-4edb-b9df-468692f932c9

Mais Valia Consultoria Ltda EPP
Rua General Artigas 232 - Loja 301 - Leblon - Rio de Janeiro/RJ
CEP: 22441-140 - (21)99614-6774 / (21)99739-9777

INVESTIMENTOS NO EXTERIOR	Saldo Anterior	Aplicações	Resgates	Saldo Atual	Retorno $	Retorno %
BB AÇÕES BOLSAS GLOBAIS ATIVO ETF FIC AÇÕES BDR NÍVEL I	791.496,86	0,00	0,00	667.910,36	-123.586,50	-15,61% ▼
	791.496,86	0,00	0,00	667.910,36	-123.586,50	-15,61%

Documento Assinado Digitalmente por: FRANCISCO BARRETO DE MENEZES LEITE
Acesse em: https://etce.tce.pe.gov.br/epp/validaDoc.seam Código do documento: c1f76471-c403-4edb-b9df-468692f932c9

Mais Valia Consultoria Ltda EPP
Rua General Artigas 232 - Loja 301 - Leblon - Rio de Janeiro/RJ
CEP: 22441-140 - (21)99614-6774 / (21)99739-9777

Documento Assinado Digitalmente por: FRANCISCO DE ASSIS DE MENEZES LEITE
Acesse em: https://pscopp.com.br/epp/validaDoc.seam?codigo do documento: c1f7347-c403-4edb-b9df-468692f932c9

Cenário Econômico

O primeiro semestre de 2022, foi muito desafiador para os gestores de recursos. Apesar de estar em momentos distintos, tanto o Brasil quanto as principais economias globais enfrentaram um cenário muito difícil e de alta volatilidade.

Iniciando pelo Brasil, podemos destacar dois momentos. O primeiro em que o cenário contava com perspectivas de baixo crescimento, bem próximas de zero, desemprego em patamares mais elevados e inflação anual na casa de dois dígitos. Já em um segundo momento os dados apurados se mostraram melhores que as previsões e as revisões para projeções econômicas passaram a apresentar melhor resultado para o PIB ao final de 2022. Os dados de desemprego vieram também melhores que o esperado, fechando em 9,8% no semestre, melhor resultado desde 2015, redução das projeções da inflação para o segundo semestre, motivadas pela aprovação da PEC do teto do ICMS, que reduziu sensivelmente os preços dos combustíveis, energia e telefonia nos estados onde já foram implantadas. Some-se a isso, o benefício de ter iniciado a elevação da taxa básica de juros da economia ainda em 2021. Mas ainda persiste no mercado uma desconfiança com relação a parte fiscal, adicionando aí outro fator, que seria a aprovação da PEC das bondades, um pacote de benefícios à população vulnerável, que tem trazido para o mercado, uma série de dúvidas com relação aos gastos do governo e principalmente o respeito ao limite do teto de gastos.

Nos EUA, a grande injeção de capital realizada pelo FED, banco central americano, acabou evitando uma queda forte da economia americana durante o pico da pandemia do COVID, e provocou rapidamente a retomada da economia.

Com desemprego extremamente baixo e forte crescimento, mas com desestruturação da cadeia de produção ao redor do mundo, os gargalos produtivos se formaram e trouxeram aos EUA, um fenômeno inflacionário muito forte, fechando o primeiro semestre em 8,6% no acumulado de 12 meses, níveis mais elevados dos últimos 40 anos. Em um primeiro momento o FED, tratou a inflação com um fenômeno pontual, mas com o passar dos meses, acabou identificando como algo disseminado e persistente, sendo necessário uma intervenção mais forte por parte do FED, que viu a necessidade da elevação da taxa básica de juros em um ritmo mais forte que o esperado pelo mercado. A força em que o FED precisou agir, trouxe certas dúvidas ao mercado com relação a possível recessão na economia americana, afetando principalmente as economias em desenvolvimento.

Já na zona do EURO, a inflação que no acumulado de 12 meses ficou em 8,1%, também se fez muito presente, destacamos alguns fatores predominantes. O primeiro ponto é com relação ao conflito em solo europeu entre Rússia e Ucrânia, que provocou uma crise energética e uma forte elevação dos preços. O segundo ponto é a forte recuperação da economia europeia no primeiro semestre de 2022 e por fim a questão dos gargalos nas indústrias provocados pela escassez de matéria prima. Como este fenômeno tem se mostrado resiliente, o Banco Central europeu já deixou claro que iniciará o processo de elevação da taxa básica de juros no segundo semestre, e que fará o necessário para trazer a inflação para o centro da meta que é de 2%.

E por fim, a economia chinesa, que não sofreu muito durante o pico da pandemia, mas que por conta da política do governo chinês, de manter os casos de Covid muito próximo de zero, tem provocado rígidos lockdowns dificultando o escoamento da produção e aumentando os gargalos produtivos nas principais economias globais. Mesmo diante desses fatores a economia chinesa segue em expansão, com perspectiva de crescimento ao redor de 5% em 2022.

Mais Valia Consultoria Ltda EPP
Rua General Artigas 232 - Loja 301 - Leblon - Rio de Janeiro/RJ
CEP: 22441-140 - (21)99614-6774 / (21)99739-9777

Análise da Carteira de Investimentos

Carteira de Investimentos

No final do período, a carteira apresentou números de fechamento que evidenciam que suas posições estão em conformidade com os limites definidos nos artigos da Resolução 4.963/2021.

Enquadramento na Resolução e Política de Investimentos

A situação da carteira ao término do período evidencia que, apesar de alguns objetivos ainda não terem sido alcançados (estratégias alvo), fica demonstrado o cumprimento da legislação em vigor, bem como da própria Política de Investimentos definida para o ano de 2022. As diferenças verificadas entre os percentuais da carteira em relação à Política de Investimentos, demonstra apenas que os objetivos pretendidos para o ano de 2022 ainda não foram integralmente atingidos.

Rentabilidade e Risco (por ativo)

As séries históricas da rentabilidade e risco por ativo da carteira em relação aos respectivos benchmarks, evidencia a qualidade e consistência de seus resultados.

Distribuição por Benchmarks

A carteira mantem a totalidade dos recursos aplicados em ativos financeiros indexados, e/ou que buscaram replicar indexadores adequados, e em conformidade, com os objetivos de rentabilidade e liquidez pretendidos.

Distribuição por Classificação ANBIMA

A carteira mantem a alocação em fundos de investimento que seguem as características de estratégias e fatores de risco definidas pela ANBIMA. Esse agrupamento facilita a comparação de performance entre os diferentes fundos, assim como auxilia o processo de decisão de investimento.

Distribuição por Gestoras e Administradoras

A carteira na parcela referente a fundos de investimento, mantem a totalidade dos recursos aplicados em fundos cujos gestores e administradores são instituições regulares junto aos órgãos de Controle e Fiscalização do Mercado de Capitais, assim como apresentam histórico de regularidade no ambiente de gestão e administração de investimentos.

Retorno da Carteira de Investimentos

A rentabilidade apresentada no período, voltou a ser impactada de forma contundente pela conjuntura econômica incerta, e a persistência do processo inflacionário ascendente, mantendo as taxas de juros reais negativas, e pressionando os mercados de Bolsa e Ativos Reais gerando alavancagem demasiada e distorcida de preços, e fazendo com que os riscos da carteira permaneçam sensíveis.

Documento Assinado Digitalmente por: FRANCISCO BARRETO DE MENEZES LEITE
Acesse em: https://etce.tcpe.gov.br/epp/validaDoc.seam Código do documento: c1f76471-c403-4edb-b98f-468692f932c9

Mais Valia Consultoria Ltda EPP
Rua General Artigas 232 - Loja 301 - Leblon - Rio de Janeiro/RJ
CEP: 22441-140 - (21)99614-6774 / (21)99739-9777

Análise dos Fundos de Investimento presentes na Carteira de Investimentos

A carteira na parcela referente a fundos de investimentos, como se pode ver nas lâminas individuais de cada fundo, mantem a concentração em fundos regulados, e em conformidade com a legislação normativa dos investimentos dos RPPS. Tal distribuição fica adequada à execução da Política de Investimentos aprovada para o ano de 2022, assim como atende os objetivos de rentabilidade e liquidez pretendidos.

Rio de Janeiro, 12 de julho de 2022.

Mais Valia Consultoria Ltda EPP

Documento Assinado Digitalmente por: FRANCISCO BARRETO DE MENEZES LEITE
Acesse em: https://etce.tce.pe.gov.br/epp/validaDoc.seam Código do documento: c1f76471-c403-4edb-b9df-468692f932c9

Mais Valia Consultoria Ltda EPP
Rua General Artigas 232 - Loja 301 - Leblon - Rio de Janeiro/RJ
CEP: 22441-140 - (21)99614-6774 / (21)99739-9777

PERFIL E CARACTERÍSTICAS

Administrador
BB GESTÃO DE RECURSOS DTVM S.A.

Gestão
BB GESTÃO DE RECURSOS DTVM S.A.

Taxa de Administração
0,20%

Taxa de Performance
Não possui

Disponibilidade de Resgate
D+1

Quantidade de Cotistas
1.077

Patrimônio Líquido Fundo
9.717.321.383,29

PERFIL DO FUNDO

Enquadramento Resolução
Artigo 7º, Inciso I, Alínea B

Benchmark
Não definido

Classificação ANBIMA
Renda Fixa Indexados

Política de Investimento
Aplica seus recursos em cotas de fundos de investimento classificados como Renda Fixa Longo Prazo, os quais investem, exclusivamente, em Títulos Públicos Federais e/ou Operações Compromissadas lastreadas em Títulos Públicos Federais.

COMPARATIVO - 9

30/06/2022

	Mês	Ano	3M	6M	12M	24M	VaR - Mês	Volatilidade - Mês
Fundo	0,27%	6,46%	2,54%	6,46%	9,84%	16,85%	1,38%	2,90%
CDI	1,01%	5,40%	2,91%	5,40%	8,66%	11,12%		

Documento Assinado Digitalmente por: FRANCISCO BARRETO DE MENEZES LEITE
Acesse em: https://etce.tce.pe.gov.br/epp/validaDoc.seam Código do documento: c1f76471-c403-4edb-b9df-4686921932c9

Mais Valia Consultoria Ltda EPP
Rua General Artigas 232 - Loja 301 - Leblon - Rio de Janeiro/RJ
CEP: 22441-140 - (21)99614-6774 / (21)99739-9777

PERFIL E CARACTERÍSTICAS

Administrador
BB GESTÃO DE RECURSOS DTVM S.A.

Gestão
BB GESTÃO DE RECURSOS DTVM S.A.

Taxa de Administração
0,20%

Taxa de Performance
Não possui

Disponibilidade de Resgate
D+1

Quantidade de Cotistas
820

Patrimônio Líquido Fundo
6.996.220.208,06

PERFIL DO FUNDO

Enquadramento Resolução
Artigo 7º, Inciso I, Alínea B

Benchmark
IMA-B 5

Classificação ANBIMA
Renda Fixa Indexados

Política de Investimento
Aplica seus recursos em cotas de fundos de investimento classificados como Renda Fixa Longo Prazo, os quais investem, exclusivamente, em Títulos Públicos Federais e/ou Operações Compromissadas lastreadas em Títulos Públicos Federais.

COMPARATIVO - 9

30/06/2022

	Mês	Ano	3M	6M	12M	24M	VaR - Mês	Volatilidade - Mês
Fundo	0,32%	6,47%	2,63%	6,47%	9,74%	16,08%	1,26%	2,65%
Benchmark	0,33%	6,61%	2,69%	6,61%	10,06%	16,74%		
CDI	1,01%	5,40%	2,91%	5,40%	8,66%	11,12%		

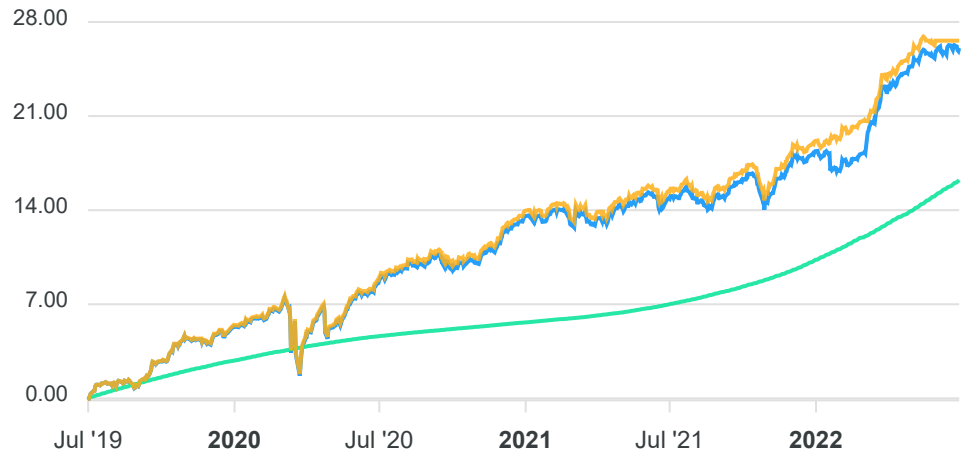

Documento Assinado Digitalmente por: FRANCISCO BARRETO DE MENEZES LEITE
Acesse em: https://etce.tce.pe.gov.br/epp/validaDoc.seam Código do documento: c1f76471-c403-4edb-b9df-4686921932c9

Mais Valia Consultoria Ltda EPP
Rua General Artigas 232 - Loja 301 - Leblon - Rio de Janeiro/RJ
CEP: 22441-140 - (21)99614-6774 / (21)99739-9777

PERFIL E CARACTERÍSTICAS

Administrador
BB GESTÃO DE RECURSOS DTVM S.A.

Gestão
BB GESTÃO DE RECURSOS DTVM S.A.

Taxa de Administração
0,20%

Taxa de Performance
Não possui

Disponibilidade de Resgate
D+2

Quantidade de Cotistas
226

Patrimônio Líquido Fundo
753.533.957,67

PERFIL DO FUNDO

Enquadramento Resolução
Artigo 7º, Inciso I, Alínea B

Benchmark
IMA-B 5+

Classificação ANBIMA
Renda Fixa Indexados

Política de Investimento
Aplica seus recursos em cotas de fundos de investimento classificados como Renda Fixa Longo Prazo, os quais investem, exclusivamente, em Títulos Públicos Federais e/ou Operações Compromissadas lastreadas em Títulos Públicos Federais.

COMPARATIVO - 9

30/06/2022

	Mês	Ano	3M	6M	12M	24M	VaR - Mês	Volatilidade - Mês
Fundo	-1,10%	1,85%	0,04%	1,85%	-2,48%	5,42%	3,18%	6,71%
Benchmark	-1,10%	2,03%	0,12%	2,03%	-2,16%	6,18%		
CDI	1,01%	5,40%	2,91%	5,40%	8,66%	11,12%		

Documento Assinado Digitalmente por: FRANCISCO BARRETO DE MENEZES LEITE
Acesse em: https://etce.tce.pe.gov.br/epp/validaDoc.seam Código do documento: c1f76471-c403-4edb-b9df-4686921932c9

Mais Valia Consultoria Ltda EPP
Rua General Artigas 232 - Loja 301 - Leblon - Rio de Janeiro/RJ
CEP: 22441-140 - (21)99614-6774 / (21)99739-9777

PERFIL E CARACTERÍSTICAS

Administrador
BB GESTÃO DE RECURSOS DTVM S.A.

Gestão
BB GESTÃO DE RECURSOS DTVM S.A.

Taxa de Administração
0,20%

Taxa de Performance
Não possui

Disponibilidade de Resgate
D+1

Quantidade de Cotistas
597

Patrimônio Líquido Fundo
5.700.982.768,47

PERFIL DO FUNDO

Enquadramento Resolução
Artigo 7º, Inciso I, Alínea B

Benchmark
IMA-B

Classificação ANBIMA
Renda Fixa Indexados

Política de Investimento
Aplica seus recursos em cotas de fundos de investimento classificados como Renda Fixa Longo Prazo, os quais investem, exclusivamente, em Títulos Públicos Federais e/ou Operações Compromissadas lastreadas em Títulos Públicos Federais.

COMPARATIVO - 9

30/06/2022

	Mês	Ano	3M	6M	12M	24M	VaR - Mês	Volatilidade - Mês
Fundo	-0,35%	4,22%	1,41%	4,22%	3,48%	10,88%	2,02%	4,26%
Benchmark	-0,36%	4,35%	1,43%	4,35%	3,78%	11,48%		
CDI	1,01%	5,40%	2,91%	5,40%	8,66%	11,12%		

Documento Assinado Digitalmente por: FRANCISCO BARRETO DE MENEZES LEITE
Acesse em: https://etce.tce.pe.gov.br/epp/validaDoc.seam Código do documento: c1f76471-c403-4edb-b9df-4686921932c9

Mais Valia Consultoria Ltda EPP
Rua General Artigas 232 - Loja 301 - Leblon - Rio de Janeiro/RJ
CEP: 22441-140 - (21)99614-6774 / (21)99739-9777

PERFIL E CARACTERÍSTICAS

Administrador
BB GESTÃO DE RECURSOS DTVM S.A.

Gestão
BB GESTÃO DE RECURSOS DTVM S.A.

Taxa de Administração
0,10%

Taxa de Performance
Não possui

Disponibilidade de Resgate
D+0

Quantidade de Cotistas
1.068

Patrimônio Líquido Fundo
5.103.254.867,87

PERFIL DO FUNDO

Enquadramento Resolução
Artigo 7º, Inciso I, Alínea B

Benchmark
IRF-M 1

Classificação ANBIMA
Renda Fixa Indexados

Política de Investimento
Aplica seus recursos em cotas de fundos de investimento classificados como Renda Fixa Longo Prazo, os quais investem, exclusivamente, em Títulos Públicos Federais e/ou Operações Compromissadas lastreadas em Títulos Públicos Federais.

COMPARATIVO - 9

30/06/2022

	Mês	Ano	3M	6M	12M	24M	VaR - Mês	Volatilidade - Mês
Fundo	0,92%	4,85%	2,56%	4,85%	6,92%	8,69%	0,17%	0,36%
Benchmark	0,93%	4,99%	2,65%	4,99%	7,19%	9,37%		
CDI	1,01%	5,40%	2,91%	5,40%	8,66%	11,12%		

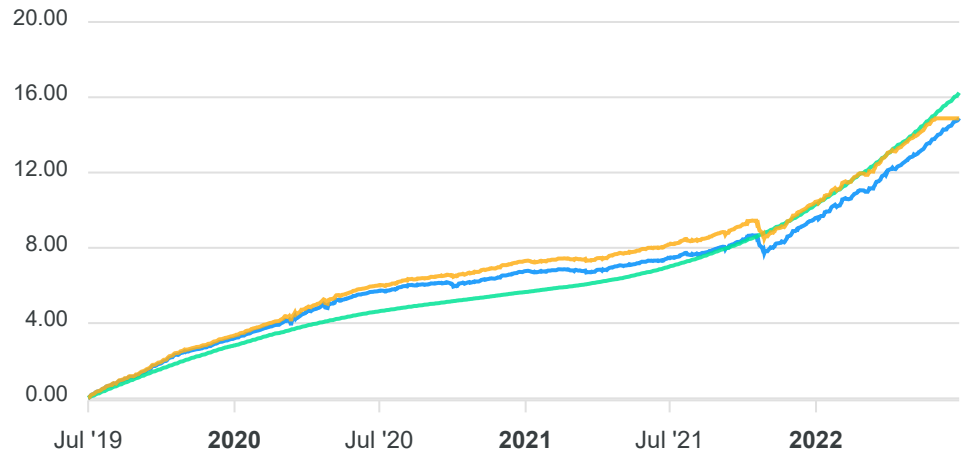

Documento Assinado Digitalmente por: FRANCISCO BARRETO DE MENEZES LEITE
Acesse em: https://etce.tce.pe.gov.br/epp/validaDoc.seam Código do documento: c1f76471-c403-4edb-b9df-4686921932c9

Mais Valia Consultoria Ltda EPP
Rua General Artigas 232 - Loja 301 - Leblon - Rio de Janeiro/RJ
CEP: 22441-140 - (21)99614-6774 / (21)99739-9777

PERFIL E CARACTERÍSTICAS

Administrador
BB GESTÃO DE RECURSOS DTVM S.A.

Gestão
BB GESTÃO DE RECURSOS DTVM S.A.

Taxa de Administração
0,20%

Taxa de Performance
Não possui

Disponibilidade de Resgate
D+0

Quantidade de Cotistas
140

Patrimônio Líquido Fundo
611.740.330,42

PERFIL DO FUNDO

Enquadramento Resolução
Artigo 7º, Inciso I, Alínea B

Benchmark
IPCA

Classificação ANBIMA
Não classificado

Política de Investimento
Aplica seus recursos em cotas de fundos de investimento classificados como Renda Fixa Longo Prazo, os quais investem, exclusivamente, em Títulos Públicos Federais e/ou Operações Compromissadas lastreadas em Títulos Públicos Federais.

COMPARATIVO - 9

30/06/2022

	Mês	Ano	3M	6M	12M	24M	VaR - Mês	Volatilidade - Mês
Fundo	0,28%	6,88%	2,83%	6,88%	10,99%	17,56%	1,27%	2,67%
Benchmark	0,67%	5,49%	2,22%	5,49%	11,89%	21,23%		
CDI	1,01%	5,40%	2,91%	5,40%	8,66%	11,12%		

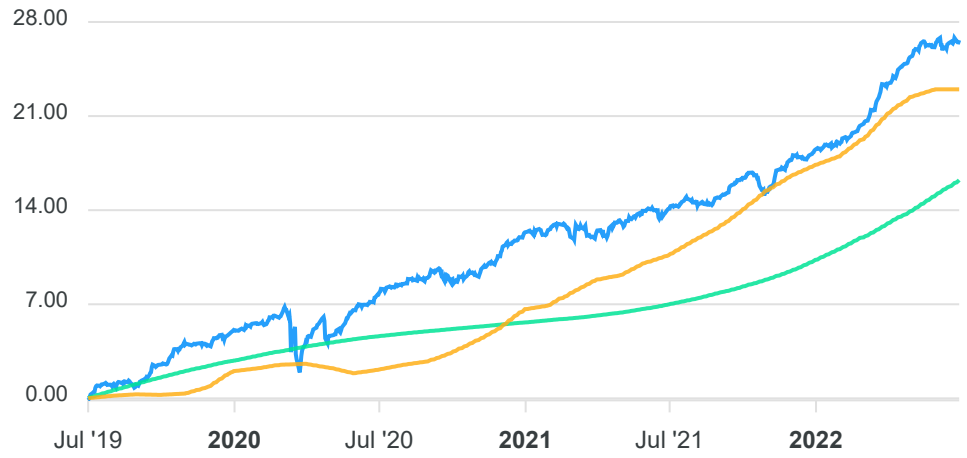

Documento Assinado Digitalmente por: FRANCISCO BARRETO DE MENEZES LEITE
Acesse em: https://etce.tce.pe.gov.br/epp/validaDoc.seam Código do documento: c1f76471-c403-4edb-b9df-4686921932c9

Mais Valia Consultoria Ltda EPP
Rua General Artigas 232 - Loja 301 - Leblon - Rio de Janeiro/RJ
CEP: 22441-140 - (21)99614-6774 / (21)99739-9777

PERFIL E CARACTERÍSTICAS

Administrador
BANCO SANTANDER (BRASIL) S.A.

Gestão
SANTANDER BRASIL GESTAO DE RECURSOS LTDA.

Taxa de Administração
0,10%

Taxa de Performance
Não possui

Disponibilidade de Resgate
D+1

Quantidade de Cotistas
182

Patrimônio Líquido Fundo
1.328.159.744,16

PERFIL DO FUNDO

Enquadramento Resolução
Artigo 7º, Inciso I, Alínea B

Benchmark
IMA-B 5

Classificação ANBIMA
Renda Fixa Indexados

Política de Investimento
Aplica seus recursos em cotas de fundos de investimento classificados como Renda Fixa Longo Prazo, os quais investem, exclusivamente, em Títulos Públicos Federais e/ou Operações Compromissadas lastreadas em Títulos Públicos Federais.

COMPARATIVO - 9

30/06/2022

	Mês	Ano	3M	6M	12M	24M	VaR - Mês	Volatilidade - Mês
Fundo	0,32%	6,50%	2,64%	6,50%	9,82%	16,23%	1,25%	2,64%
Benchmark	0,33%	6,61%	2,69%	6,61%	10,06%	16,74%		
CDI	1,01%	5,40%	2,91%	5,40%	8,66%	11,12%		

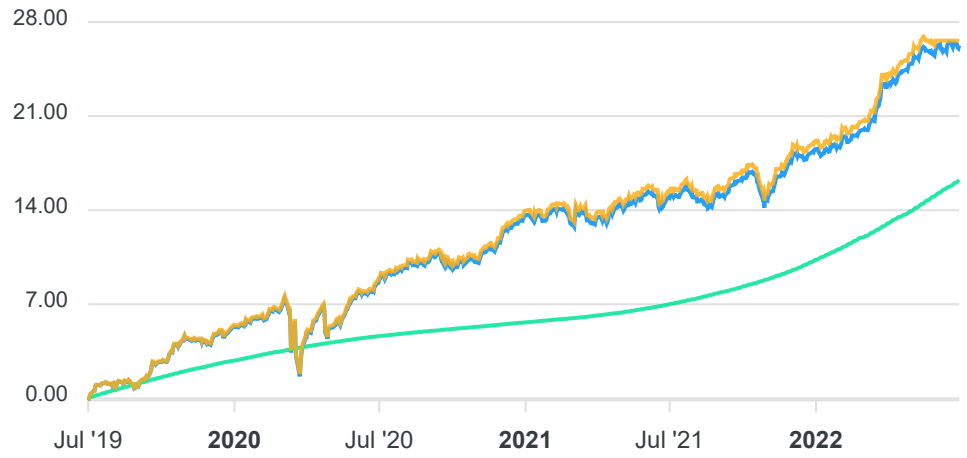

Documento Assinado Digitalmente por: FRANCISCO BARRETO DE MENEZES LEITE
Acesse em: https://etce.tce.pe.gov.br/epp/validaDoc.seam Código do documento: c1f76471-c403-4edb-b9df-4686921932c9

Mais Valia Consultoria Ltda EPP
Rua General Artigas 232 - Loja 301 - Leblon - Rio de Janeiro/RJ
CEP: 22441-140 - (21)99614-6774 / (21)99739-9777

PERFIL E CARACTERÍSTICAS

Administrador
BANCO SANTANDER (BRASIL) S.A.

Gestão
SANTANDER BRASIL GESTAO DE RECURSOS LTDA.

Taxa de Administração
0,20%

Taxa de Performance
20,00%

Disponibilidade de Resgate
D+1

Quantidade de Cotistas
154

Patrimônio Líquido Fundo
861.152.487,80

PERFIL DO FUNDO

Enquadramento Resolução
Artigo 7º, Inciso I, Alínea B

Benchmark
IMA-B

Classificação ANBIMA
Renda Fixa Indexados

Política de Investimento
Aplica seus recursos em cotas de fundos de investimento classificados como Renda Fixa Longo Prazo, os quais investem, exclusivamente, em Títulos Públicos Federais e/ou Operações Compromissadas lastreadas em Títulos Públicos Federais.

COMPARATIVO - 9

30/06/2022

	Mês	Ano	3M	6M	12M	24M	VaR - Mês	Volatilidade - Mês
Fundo	-0,38%	4,22%	1,38%	4,22%	3,53%	10,89%	2,04%	4,30%
Benchmark	-0,36%	4,35%	1,43%	4,35%	3,78%	11,48%		
CDI	1,01%	5,40%	2,91%	5,40%	8,66%	11,12%		

Documento Assinado Digitalmente por: FRANCISCO BARRETO DE MENEZES LEITE
Acesse em: https://etce.tce.pe.gov.br/epp/validaDoc.seam Código do documento: c1f76471-c403-4edb-b9df-4686921932c9

Mais Valia Consultoria Ltda EPP
Rua General Artigas 232 - Loja 301 - Leblon - Rio de Janeiro/RJ
CEP: 22441-140 - (21)99614-6774 / (21)99739-9777

PERFIL E CARACTERÍSTICAS

Administrador
BANCO SANTANDER (BRASIL) S.A.

Gestão
SANTANDER BRASIL GESTAO DE RECURSOS LTDA.

Taxa de Administração
0,40%

Taxa de Performance
Não possui

Disponibilidade de Resgate
D+1

Quantidade de Cotistas
23

Patrimônio Líquido Fundo
38.944.737,26

PERFIL DO FUNDO

Enquadramento Resolução
Artigo 7º, Inciso I, Alínea B

Benchmark
IRF-M

Classificação ANBIMA
Renda Fixa Indexados

Política de Investimento
Aplica seus recursos em cotas de fundos de investimento classificados como Renda Fixa Longo Prazo, os quais investem, exclusivamente, em Títulos Públicos Federais e/ou Operações Compromissadas lastreadas em Títulos Públicos Federais.

COMPARATIVO - 9

30/06/2022

	Mês	Ano	3M	6M	12M	24M	VaR - Mês	Volatilidade - Mês
Fundo	0,91%	4,76%	2,48%	4,76%	6,81%	8,37%	0,17%	0,35%
Benchmark	0,37%	2,19%	0,83%	2,19%	1,76%	1,90%		
CDI	1,01%	5,40%	2,91%	5,40%	8,66%	11,12%		

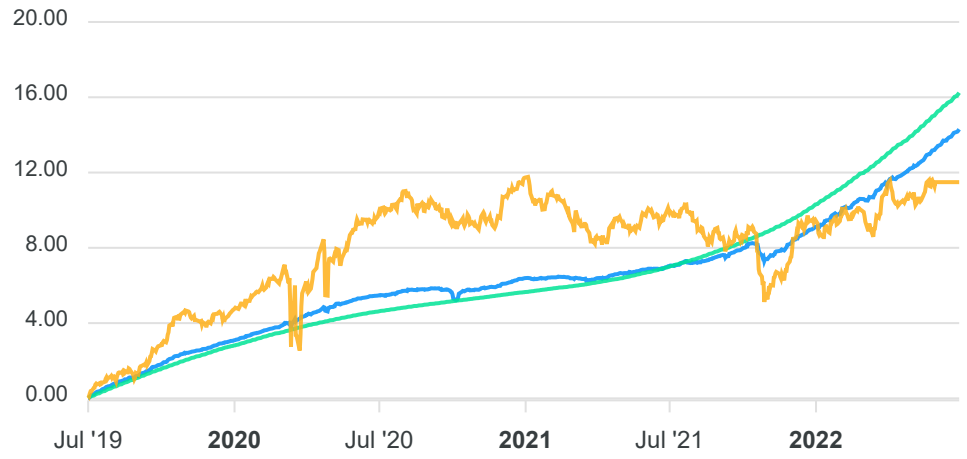

Documento Assinado Digitalmente por: FRANCISCO BARRETO DE MENEZES LEITE
Acesse em: https://etce.tce.pe.gov.br/epp/validaDoc.seam Código do documento: c1f76471-c403-4edb-b9df-4686921932c9

Mais Valia Consultoria Ltda EPP
Rua General Artigas 232 - Loja 301 - Leblon - Rio de Janeiro/RJ
CEP: 22441-140 - (21)99614-6774 / (21)99739-9777

PERFIL E CARACTERÍSTICAS

Administrador
BANCO SANTANDER (BRASIL) S.A.

Gestão
SANTANDER BRASIL GESTAO DE RECURSOS LTDA.

Taxa de Administração
0,30%

Taxa de Performance
Não possui

Disponibilidade de Resgate
D+1

Quantidade de Cotistas
169

Patrimônio Líquido Fundo
365.901.586,84

PERFIL DO FUNDO

Enquadramento Resolução
Artigo 7º, Inciso III, Alínea A

Benchmark
CDI

Classificação ANBIMA
Renda Fixa Duração Livre Grau de Investimento

Política de Investimento
Aplica seus recursos em cotas de fundos de investimento classificados como Renda Fixa Longo Prazo, os quais investem, exclusivamente, em Títulos Públicos Federais e/ou Operações Compromissadas lastreadas em Títulos Públicos Federais.

COMPARATIVO - 9

30/06/2022

	Mês	Ano	3M	6M	12M	24M	VaR - Mês	Volatilidade - Mês
Fundo	1,02%	5,59%	2,97%	5,59%	8,81%	11,78%	0,07%	0,15%
Benchmark	1,01%	5,40%	2,91%	5,40%	8,66%	11,12%		

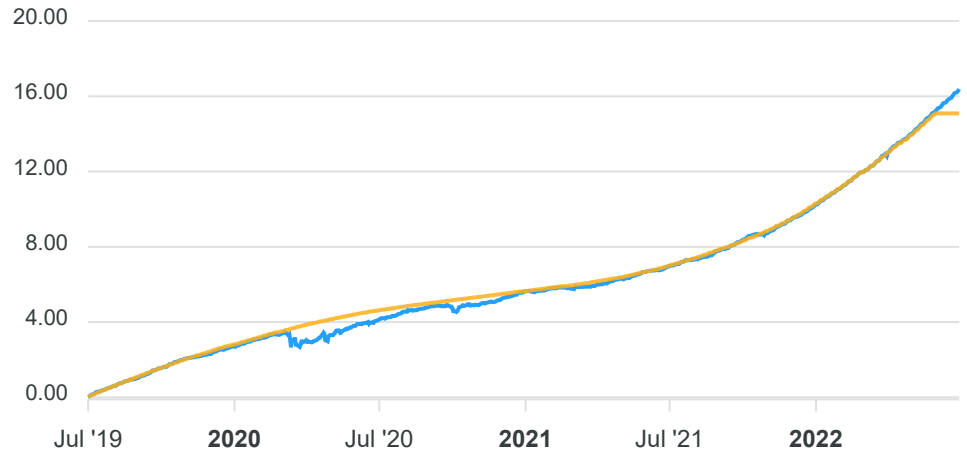

Documento Assinado Digitalmente por: FRANCISCO BARRETO DE MENEZES LEITE
Acesse em: https://etce.tce.pe.gov.br/epp/validaDoc.seam Código do documento: c1f76471-c403-4edb-b9df-4686921932c9

Mais Valia Consultoria Ltda EPP
Rua General Artigas 232 - Loja 301 - Leblon - Rio de Janeiro/RJ
CEP: 22441-140 - (21)99614-6774 / (21)99739-9777

PERFIL E CARACTERÍSTICAS

Administrador
BB GESTÃO DE RECURSOS DTVM S.A.

Gestão
BB GESTÃO DE RECURSOS DTVM S.A.

Taxa de Administração
1,00%

Taxa de Performance
Não possui

Disponibilidade de Resgate
D+4

Quantidade de Cotistas
1.797

Patrimônio Líquido Fundo
849.686.726,55

PERFIL DO FUNDO

Enquadramento Resolução
Artigo 8º, Inciso I

Benchmark
Não definido

Classificação ANBIMA
Ações Sustentabilidade/Governança

Política de Investimento
Aplica seus recursos em cotas de fundos de investimento classificados como Renda Fixa Longo Prazo, os quais investem, exclusivamente, em Títulos Públicos Federais e/ou Operações Compromissadas lastreadas em Títulos Públicos Federais.

COMPARATIVO - 9

30/06/2022

	Mês	Ano	3M	6M	12M	24M	VaR - Mês	Volatilidade - Mês
Fundo	-11,79%	-6,80%	-18,32%	-6,80%	-24,50%	2,17%	9,10%	19,16%
IBOVESPA	-11,50%	-5,99%	-17,88%	-5,99%	-22,29%	3,67%		

Documento Assinado Digitalmente por: FRANCISCO BARRETO DE MENEZES LEITE
Acesse em: https://etce.tce.pe.gov.br/epp/validaDoc.seam Código do documento: c1f76471-c403-4edb-b9df-4686921932c9

Mais Valia Consultoria Ltda EPP
Rua General Artigas 232 - Loja 301 - Leblon - Rio de Janeiro/RJ
CEP: 22441-140 - (21)99614-6774 / (21)99739-9777

PERFIL E CARACTERÍSTICAS

Administrador
BANCO SANTANDER (BRASIL) S.A.

Gestão
SANTANDER BRASIL GESTAO DE RECURSOS LTDA.

Taxa de Administração
0,75%

Taxa de Performance
Não possui

Disponibilidade de Resgate
D+4

Quantidade de Cotistas
38

Patrimônio Líquido Fundo
342.751.906,44

PERFIL DO FUNDO

Enquadramento Resolução
Artigo 8º, Inciso I

Benchmark
Ibovespa

Classificação ANBIMA
Ações Índice Ativo

Política de Investimento
Aplica seus recursos em cotas de fundos de investimento classificados como Renda Fixa Longo Prazo, os quais investem, exclusivamente, em Títulos Públicos Federais e/ou Operações Compromissadas lastreadas em Títulos Públicos Federais.

COMPARATIVO - 9

30/06/2022

	Mês	Ano	3M	6M	12M	24M	VaR - Mês	Volatilidade - Mês
Fundo	-11,86%	-6,75%	-18,24%	-6,75%	-23,22%	-2,39%	8,87%	18,68%
Benchmark	-11,50%	-5,99%	-17,88%	-5,99%	-22,29%	3,67%		

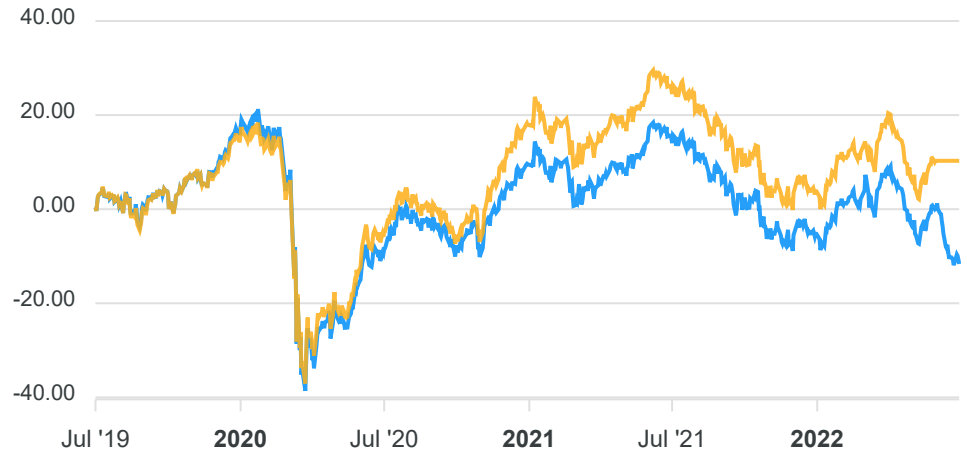

Documento Assinado Digitalmente por: FRANCISCO BARRETO DE MENEZES LEITE
Acesse em: https://etce.tce.pe.gov.br/epp/validaDoc.seam Código do documento: c1f76471-c403-4edb-b9df-4686921932c9

Mais Valia Consultoria Ltda EPP
Rua General Artigas 232 - Loja 301 - Leblon - Rio de Janeiro/RJ
CEP: 22441-140 - (21)99614-6774 / (21)99739-9777

PERFIL E CARACTERÍSTICAS

Administrador
BB GESTÃO DE RECURSOS DTVM S.A.

Gestão
BB GESTÃO DE RECURSOS DTVM S.A.

Taxa de Administração
1,00%

Taxa de Performance
10,00%

Disponibilidade de Resgate
D+2 du

Quantidade de Cotistas
34.606

Patrimônio Líquido Fundo
535.702.587,54

PERFIL DO FUNDO

Enquadramento Resolução
Artigo 9º, Inciso III

Benchmark
Não definido

Classificação ANBIMA
Ações Livre

Política de Investimento
Aplica seus recursos em cotas de fundos de investimento classificados como Renda Fixa Longo Prazo, os quais investem, exclusivamente, em Títulos Públicos Federais e/ou Operações Compromissadas lastreadas em Títulos Públicos Federais.

COMPARATIVO - 9

30/06/2022

	Mês	Ano	3M	6M	12M	24M	VaR - Mês	Volatilidade - Mês
Fundo	-7,71%	-15,61%	-12,77%	-15,61%	-9,37%	-%	11,83%	24,91%
IBOVESPA	-11,50%	-5,99%	-17,88%	-5,99%	-22,29%	3,67%		

Documento Assinado Digitalmente por: FRANCISCO BARRETO DE MENEZES LEITE
Acesse em: https://etce.tce.pe.gov.br/epp/validaDoc.seam Código do documento: c1f76471-c403-4edb-b9df-4686921932c9

Mais Valia Consultoria Ltda EPP
Rua General Artigas 232 - Loja 301 - Leblon - Rio de Janeiro/RJ
CEP: 22441-140 - (21)99614-6774 / (21)99739-9777

2022 Relatório

Mensal, 2º trimestre e 1º semestre de 2022

Junho Análise dos Investimentos

De acordo com a Portaria MPS nº 519 de 24 de agosto de 2011, Artigo 3º Incisos III e V, e com o Manual do Pró-Gestão RPPS versão 3.2, ítem 3.2.6, aprovado pela Portaria SPREV nº 3030, de 15 de Março de 2021.

Documento Assinado Digitalmente por: FRANCISCO BARRETO DE MENEZES LEITE
Acesse em: https://etce.tce.pe.gov.br/epp/validaDoc.seam Código do documento: c1f76473-c403-4edb-b9df-4686921932c9

Ativo	Saldo Atual	% Carteira	PL R$	% PL	Lei
BB IDKA 2 TÍTULOS PÚBLICOS FI RENDA FIXA PREVIDENCIÁRIO	482.208,67	4,84%	9.717.321.383,29	0,00%	7º I b
BB IMA-B 5 FIC RENDA FIXA PREVIDENCIÁRIO LP	1.143.328,14	11,47%	6.996.220.208,06	0,02%	7º I b
BB IMA-B 5+ TÍTULOS PÚBLICOS FI RENDA FIXA PREVIDENCIÁRIO	1.055.663,46	10,59%	753.533.957,67	0,14%	7º I b
BB IMA-B TÍTULOS PÚBLICOS FI RENDA FIXA PREVIDENCIÁRIO	1.900.172,09	19,07%	5.700.982.768,47	0,03%	7º I b
BB IRF-M 1 TÍTULOS PÚBLICOS FIC RENDA FIXA PREVIDENCIÁRIO	113.286,51	1,14%	5.103.254.867,87	0,00%	7º I b
SANTANDER IMA-B 5 PREMIUM FIC RENDA FIXA	1.927.386,34	19,34%	1.328.159.744,16	0,15%	7º I b
SANTANDER IMA-B INSTITUCIONAL TÍTULOS PÚBLICOS FIC RENDA FIXA LP	100.895,99	1,01%	861.152.487,80	0,01%	7º I b
SANTANDER IRF-M 1 PRO FIC RENDA FIXA	1.650.970,57	16,57%	38.944.737,26	4,24%	7º I b
BB GOVERNANÇA FI AÇÕES	249.911,01	2,51%	849.686.726,55	0,03%	8º I
SANTANDER IBOVESPA ATIVO INSTITUCIONAL FI AÇÕES	673.042,10	6,75%	342.751.906,44	0,20%	8º I
BB AÇÕES BOLSAS GLOBAIS ATIVO ETF FIC AÇÕES BDR NÍVEL I	667.910,36	6,70%	535.702.587,54	0,12%	9º III

Investimentos

$ 9.964.775,24

Disponibilidades Financeiras

$ 0,00

Total Carteira

$ 9.964.775,24

Governança (Pró Gestão)

Não possui

Documento Assinado Digitalmente por: FRANCISCO BARRETO DE MENEZES LEITE
Acesse em: https://etce.tce.pe.gov.br/epp/validaDoc.seam Código do documento: c1f76471-c403-4edb-b9df-4686921932c9

Mais Valia Consultoria Ltda EPP
Rua General Artigas 232 - Loja 301 - Leblon - Rio de Janeiro/RJ
CEP: 22441-140 - (21)99614-6774 / (21)99739-9777

Artigos	Limite (%)	Utilizado		Livre		Política de Investimentos			GAP Superior
						Inferior %	Alvo %	Superior %	
7º I a - Títulos TN SELIC	100,00%	0,00%	0,00	100,00%	9.964.775,24	0,00%	9,00%	100,00%	9.964.775,24
7º I b - FI 100% Títulos TN	100,00%	84,04%	8.373.911,77	15,96%	1.590.863,47	0,00%	40,00%	100,00%	1.590.863,47
7º III a - FI Referenciados RF	60,00%	0,00%	0,00	60,00%	5.978.865,14	0,00%	15,00%	60,00%	5.978.865,14
7º IV - Ativos Financeiros de RF - ...	20,00%	0,00%	0,00	20,00%	1.992.955,05	0,00%	1,00%	20,00%	1.992.955,05
8º I - Fundos de Ações	30,00%	9,26%	922.953,11	20,74%	2.066.479,46	0,00%	24,00%	30,00%	2.066.479,46
9º III - Ações - BDR Nível I	10,00%	6,70%	667.910,36	3,30%	328.567,16	0,00%	10,00%	10,00%	328.567,16
10º I - Fundos Multimercados	10,00%	0,00%	0,00	10,00%	996.477,52	0,00%	1,00%	10,00%	996.477,52

Governança (Pró Gestão)

Não possui

Renda Fixa

$ 8.373.911,77 84,04%

Renda Variavel

$ 922.953,11 9,26%

Exterior

$ 667.910,36 6,70%

Documento Assinado Digitalmente por: FRANCISCO BARRETO DE MENEZES LEITE
Acesse em: https://etce.tce.pe.gov.br/epp/validaDoc.seam Código do documento: c1f76471-c403-4edb-b9df-468692f932c9

Mais Valia Consultoria Ltda EPP
Rua General Artigas 232 - Loja 301 - Leblon - Rio de Janeiro/RJ
CEP: 22441-140 - (21)99614-6774 / (21)99739-9777

	Mês	Ano	3M	6M	12M	24M	VaR - Mês	Volatilidade - Mês
NÃO DEFINIDO (BENCHMARK)								
BB GOVERNANÇA FI AÇÕES	-11,79	-6,80	-18,32	-6,80	-24,50	2,17	9,10	19,16
BB AÇÕES BOLSAS GLOBAIS ATIVO ETF FIC AÇÕES BDR NÍVEL I	-7,71	-15,61	-12,77	-15,61	-9,37		11,83	24,91
BB IDKA 2 TÍTULOS PÚBLICOS FI RENDA FIXA PREVIDENCIÁRIO	0,27	6,46	2,54	6,46	9,84	16,85	1,38	2,90
CDI (BENCHMARK)	**1,01**	**5,40**	**2,91**	**5,40**	**8,66**	**11,12**		
SANTANDER CRESCIMENTO INSTITUCIONAL ADVANCED FIC RENDA FIXA	1,02	5,59	2,97	5,59	8,81	11,78	0,07	0,15
IBOVESPA (BENCHMARK)	**-11,50**	**-5,99**	**-17,88**	**-5,99**	**-22,29**	**3,67**		
SANTANDER IBOVESPA ATIVO INSTITUCIONAL FI AÇÕES	-11,86	-6,75	-18,24	-6,75	-23,22	-2,39	8,87	18,68
IMA-B (BENCHMARK)	**-0,36**	**4,35**	**1,43**	**4,35**	**3,78**	**11,48**		
SANTANDER IMA-B INSTITUCIONAL TÍTULOS PÚBLICOS FIC RENDA FIXA LP	-0,38	4,22	1,38	4,22	3,53	10,89	2,04	4,30
BB IMA-B TÍTULOS PÚBLICOS FI RENDA FIXA PREVIDENCIÁRIO	-0,35	4,22	1,41	4,22	3,48	10,88	2,02	4,26
IMA-B 5 (BENCHMARK)	**0,33**	**6,61**	**2,69**	**6,61**	**10,06**	**16,74**		
SANTANDER IMA-B 5 PREMIUM FIC RENDA FIXA	0,32	6,50	2,64	6,50	9,82	16,23	1,25	2,64
BB IMA-B 5 FIC RENDA FIXA PREVIDENCIÁRIO LP	0,32	6,47	2,63	6,47	9,74	16,08	1,26	2,65
IMA-B 5+ (BENCHMARK)	**-1,10**	**2,03**	**0,12**	**2,03**	**-2,16**	**6,18**		
BB IMA-B 5+ TÍTULOS PÚBLICOS FI RENDA FIXA PREVIDENCIÁRIO	-1,10	1,85	0,04	1,85	-2,48	5,42	3,18	6,71
IPCA (BENCHMARK)	**0,67**	**5,49**	**2,22**	**5,49**	**11,89**	**21,23**		
BB TÍTULOS PÚBLICOS IPCA III FI RENDA FIXA PREVIDENCIÁRIO	0,28	6,88	2,83	6,88	10,99	17,56	1,27	2,67
IRF-M (BENCHMARK)	**0,37**	**2,19**	**0,83**	**2,19**	**1,76**	**1,90**		
SANTANDER IRF-M 1 PRO FIC RENDA FIXA	0,91	4,76	2,48	4,76	6,81	8,37	0,17	0,35

Documento Assinado Digitalmente por: FRANCISCO BARRETO DE MENEZES LEITE
Acesse em: https://etce.tce.pe.gov.br/epp/validaDoc.seam Código do documento: c1f76471-c403-4edb-b9df-4686921932c9

Mais Valia Consultoria Ltda EPP
Rua General Artigas 232 - Loja 301 - Leblon - Rio de Janeiro/RJ
CEP: 22441-140 - (21)99614-6774 / (21)99739-9777

	Mês	Ano	3M	6M	12M	24M	VaR - Mês	Volatilidade - Mês
IRF-M 1 (BENCHMARK)	**0,93**	**4,99**	**2,65**	**4,99**	**7,19**	**9,37**		
BB IRF-M 1 TÍTULOS PÚBLICOS FIC RENDA FIXA PREVIDENCIÁRIO	0,92	4,85	2,56	4,85	6,92	8,69	0,17	0,36

Documento Assinado Digitalmente por: FRANCISCO BARRETO DE MENEZES LEITE
Acesse em: https://etce.tce.pe.gov.br/epp/validaDoc.seam Código do documento: c1f76471-c403-4edb-b9df-468692f932c9

Mais Valia Consultoria Ltda EPP
Rua General Artigas 232 - Loja 301 - Leblon - Rio de Janeiro/RJ
CEP: 22441-140 - (21)99614-6774 / (21)99739-9777

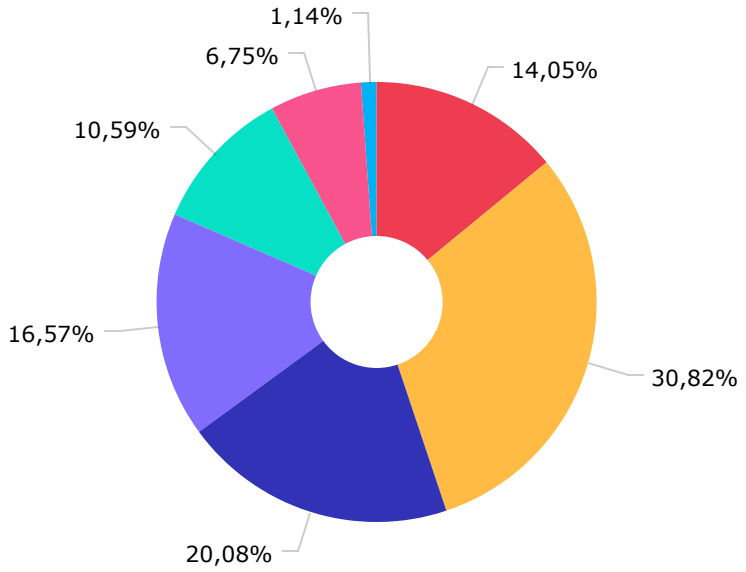

Não definido	1.400.030,64
IMA-B 5	3.070.714,48
IMA-B	2.001.068,98
IRF-M	1.650.970,7
IMA-B 5+	1.055.663,46
Ibovespa	673.042,10
IRF-M 1	113.286,11

Documento Assinado Digitalmente por: FRANCISCO BARRETO DE MENEZES LEITE
Acesse em: https://etce.tce.pe.gov.br/epp/validaDoc.seam Código do documento: c1f76471-c403-4edb-b9df-468692f932c9

Mais Valia Consultoria Ltda EPP
Rua General Artigas 232 - Loja 301 - Leblon - Rio de Janeiro/RJ
CEP: 22441-140 - (21)99614-6774 / (21)99739-9777

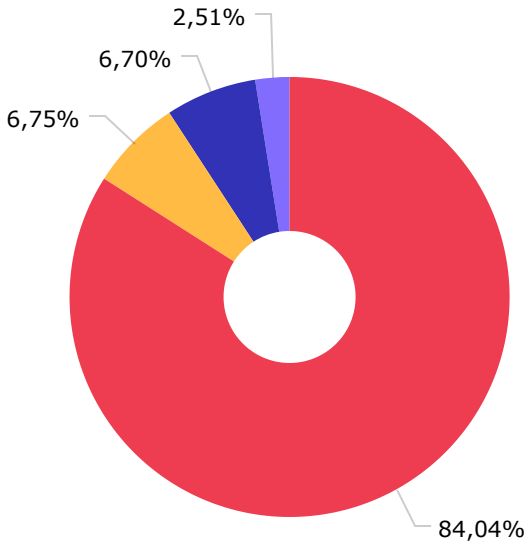

Renda Fixa Indexados	8.373.911,77
Ações Índice Ativo	673.042,10
Ações Livre	667.910,36
Ações Sustentabilidade/Governança	249.911,01

Documento Assinado Digitalmente por: FRANCISCO BARRETO DE MENEZES LEITE
Acesse em: https://etce.tce.pe.gov.br/epp/validaDoc.seam;codigo do documento: c1f76471-c403-4edb-b9df-468692f932c9

Mais Valia Consultoria Ltda EPP
Rua General Artigas 232 - Loja 301 - Leblon - Rio de Janeiro/RJ
CEP: 22441-140 - (21)99614-6774 / (21)99739-9777

BB GESTÃO DE RECURSOS DTVM S.A...	5.612.480,24
SANTANDER BRASIL GESTAO DE REC...	4.352.295,00

Documento Assinado Digitalmente por: FRANCISCO BARRETO DE MENEZES LEITE
Acesse em: https://etce.tce.pe.gov.br/epp/validaDoc.seam Código do documento: c1f76471-c403-4edb-b9df-468692f932c9

Mais Valia Consultoria Ltda EPP
Rua General Artigas 232 - Loja 301 - Leblon - Rio de Janeiro/RJ
CEP: 22441-140 - (21)99614-6774 / (21)99739-9777

BB GESTÃO DE RECURSOS DTVM S.A...	5.612.480,24
BANCO SANTANDER (BRASIL) S.A.	4.352.295,00

Documento Assinado Digitalmente por: FRANCISCO BARRETO DE MENEZES LEITE
Acesse em: https://etce.tce.pe.gov.br/epp/validaDoc.seam Código do documento: c1f76471-c403-4edb-b9df-468692f932c9

Mais Valia Consultoria Ltda EPP
Rua General Artigas 232 - Loja 301 - Leblon - Rio de Janeiro/RJ
CEP: 22441-140 - (21)99614-6774 / (21)99739-9777

Mês	Saldo Anterior	Aplicações	Resgates	Saldo Atual	Retorno $	Retorno %	Meta %	Risco - VaR
Janeiro	8.714.490,53	315.014,65	0,00	9.046.335,66	16.830,48	0,19% ▲	0,95%	3,01%
Fevereiro	9.046.335,66	155.349,53	0,00	9.246.328,88	44.643,69	0,49% ▲	1,38%	2,66%
Março	9.246.328,88	155.315,38	0,00	9.668.589,15	266.944,89	2,84% ▲	2,05%	3,45%
Abril	9.668.589,15	198.664,66	0,00	9.774.730,10	-92.523,71	-0,94% ▼	1,43%	1,54%
Maio	9.774.730,10	166.661,83	0,00	10.056.827,68	115.435,75	1,16% ▲	0,90%	3,15%
Junho	10.056.827,68	79.545,86	0,00	9.964.775,24	-171.598,30	-1,69% ▼	1,08%	2,85%
				Acumulado	179.732,80	1,99% ▲	8,03%	

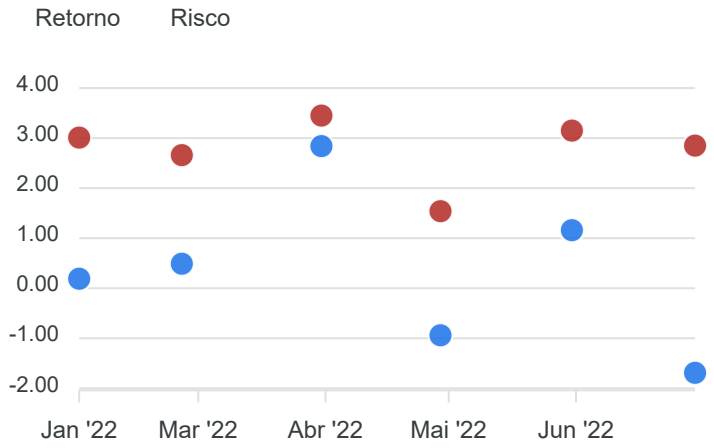

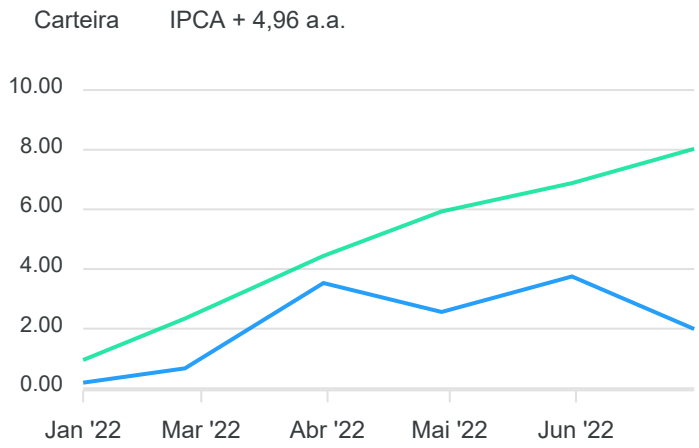

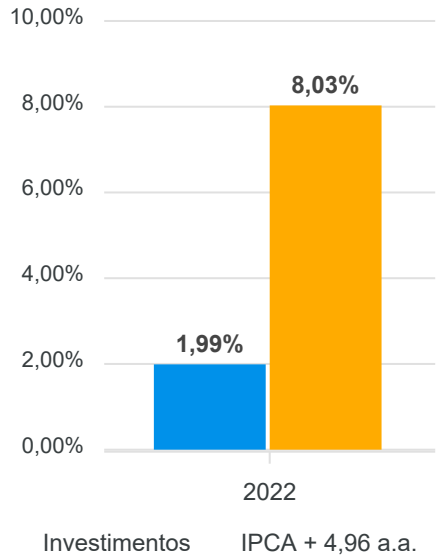

Documento Assinado Digitalmente por: FRANCISCO BARRETO DE MENEZES LEITE
Acesse em: https://etce.tce.pe.gov.br/epp/validaDoc.seam Código do documento: c1f76471-c403-4edb-b9df-4686921932c9

Mais Valia Consultoria Ltda EPP
Rua General Artigas 232 - Loja 301 - Leblon - Rio de Janeiro/RJ
CEP: 22441-140 - (21)99614-6774 / (21)99739-9777

RENDA FIXA	Saldo Anterior	Aplicações	Resgates	Saldo Atual	Retorno $	Retorno %	Risco - VaR
BB IDKA 2 TÍTULOS PÚBLICOS FI RENDA FIXA PREVIDENCIÁRIO	480.928,88	0,00	0,00	482.208,67	1.279,79	0,27% ▲	1,38%
BB IMA-B 5 FIC RENDA FIXA PREVIDENCIÁRIO LP	1.139.707,40	0,00	0,00	1.143.328,14	3.620,74	0,32% ▲	1,26%
BB IMA-B 5+ TÍTULOS PÚBLICOS FI RENDA FIXA PREVIDENCIÁRIO	1.067.450,54	0,00	0,00	1.055.663,46	-11.787,08	-1,10% ▼	3,18%
BB IMA-B TÍTULOS PÚBLICOS FI RENDA FIXA PREVIDENCIÁRIO	1.906.898,39	0,00	0,00	1.900.172,09	-6.726,30	-0,35% ▼	2,02%
BB IRF-M 1 TÍTULOS PÚBLICOS FIC RENDA FIXA PREVIDENCIÁRIO	112.255,87	0,00	0,00	113.286,51	1.030,64	0,92% ▲	0,17%
SANTANDER IMA-B 5 PREMIUM FIC RENDA FIXA	1.841.747,00	79.545,86	0,00	1.927.386,34	6.093,48	0,32% ▲	1,25%
SANTANDER IMA-B INSTITUCIONAL TÍTULOS PÚBLICOS FIC RENDA FIXA LP	101.283,74	0,00	0,00	100.895,99	-387,75	-0,38% ▼	2,04%
SANTANDER IRF-M 1 PRO FIC RENDA FIXA	1.636.014,71	0,00	0,00	1.650.970,57	14.955,86	0,91% ▲	0,17%
	8.286.286,53	79.545,86	0,00	8.373.911,77	8.079,38	0,10%	1,46%

Documento Assinado Digitalmente por: FRANCISCO BARRETO DE MENEZES LEITE
Acesse em: https://etce.tce.pe.gov.br/epp/validaDoc.seam Código do documento: c1f76471-c403-4edb-b9df-468692f932c9

Mais Valia Consultoria Ltda EPP
Rua General Artigas 232 - Loja 301 - Leblon - Rio de Janeiro/RJ
CEP: 22441-140 - (21)99614-6774 / (21)99739-9777

RENDA VARIÁVEL	Saldo Anterior	Aplicações	Resgates	Saldo Atual	Retorno $	Retorno %	Risco - VaR
BB GOVERNANÇA FI AÇÕES	283.303,30	0,00	0,00	249.911,01	-33.392,29	-11,79% ▼	9,10%
SANTANDER IBOVESPA ATIVO INSTITUCIONAL FI AÇÕES	763.566,60	0,00	0,00	673.042,10	-90.524,50	-11,86% ▼	8,87%
	1.046.869,90	0,00	0,00	922.953,11	-123.916,79	-11,84%	8,93%

Documento Assinado Digitalmente por: FRANCISCO BARRETO DE MENEZES LEITE
Acesse em: https://etce.tce.pe.gov.br/epp/validaDoc.seam Código do documento: c1f76471-c403-4edb-b9df-468692f932c9

Mais Valia Consultoria Ltda EPP
Rua General Artigas 232 - Loja 301 - Leblon - Rio de Janeiro/RJ
CEP: 22441-140 - (21)99614-6774 / (21)99739-9777

INVESTIMENTOS NO EXTERIOR	Saldo Anterior	Aplicações	Resgates	Saldo Atual	Retorno $	Retorno %	Risco - VaR
BB AÇÕES BOLSAS GLOBAIS ATIVO ETF FIC AÇÕES BDR NÍVEL I	723.671,25	0,00	0,00	667.910,36	-55.760,89	-7,71% ▼	11,83%
	723.671,25	0,00	0,00	667.910,36	-55.760,89	-7,71%	0,00%

Documento Assinado Digitalmente por: FRANCISCO BARRETO DE MENEZES LEITE
Acesse em: https://etce.tce.pe.gov.br/epp/validaDoc.seam Código do documento: c1f76471-c403-4edb-b9df-468692f932c9

Mais Valia Consultoria Ltda EPP
Rua General Artigas 232 - Loja 301 - Leblon - Rio de Janeiro/RJ
CEP: 22441-140 - (21)99614-6774 / (21)99739-9777

RENDA FIXA	Saldo Anterior	Aplicações	Resgates	Saldo Atual	Retorno $	Retorno %
BB IDKA 2 TÍTULOS PÚBLICOS FI RENDA FIXA PREVIDENCIÁRIO	470.252,36	0,00	0,00	482.208,67	11.956,31	2,54% ▲
BB IMA-B 5 FIC RENDA FIXA PREVIDENCIÁRIO LP	1.113.984,08	0,00	0,00	1.143.328,14	29.344,06	2,63% ▲
BB IMA-B 5+ TÍTULOS PÚBLICOS FI RENDA FIXA PREVIDENCIÁRIO	1.055.276,61	0,00	0,00	1.055.663,46	386,85	0,04% ▲
BB IMA-B TÍTULOS PÚBLICOS FI RENDA FIXA PREVIDENCIÁRIO	1.873.718,04	0,00	0,00	1.900.172,09	26.454,05	1,41% ▲
BB IRF-M 1 TÍTULOS PÚBLICOS FIC RENDA FIXA PREVIDENCIÁRIO	110.457,94	0,00	0,00	113.286,51	2.828,57	2,56% ▲
SANTANDER IMA-B 5 PREMIUM FIC RENDA FIXA	1.439.492,24	444.872,35	0,00	1.927.386,34	43.021,75	2,28% ▲
SANTANDER IMA-B INSTITUCIONAL TÍTULOS PÚBLICOS FIC RENDA FIXA LP	99.527,26	0,00	0,00	100.895,99	1.368,73	1,38% ▲
SANTANDER IRF-M 1 PRO FIC RENDA FIXA	1.611.010,74	0,00	0,00	1.650.970,57	39.959,83	2,48% ▲
	7.773.719,27	444.872,35	0,00	8.373.911,77	155.320,15	1,89%

Documento Assinado Digitalmente por: FRANCISCO BARRETO DE MENEZES LEITE
Acesse em: https://etce.tce.pe.gov.br/epp/validaDoc.seam Código do documento: c1f76471-c403-4edb-b9df-4686921932c9

Mais Valia Consultoria Ltda EPP
Rua General Artigas 232 - Loja 301 - Leblon - Rio de Janeiro/RJ
CEP: 22441-140 - (21)99614-6774 / (21)99739-9777

RENDA VARIÁVEL	Saldo Anterior	Aplicações	Resgates	Saldo Atual	Retorno $	Retorno %
BB GOVERNANÇA FI AÇÕES	305.963,44	0,00	0,00	249.911,01	-56.052,43	-18,32% ▼
SANTANDER IBOVESPA ATIVO INSTITUCIONAL FI AÇÕES	823.214,16	0,00	0,00	673.042,10	-150.172,06	-18,24% ▼
	1.129.177,60	0,00	0,00	922.953,11	-206.224,49	-18,26%

Documento Assinado Digitalmente por: FRANCISCO BARRETO DE MENEZES LEITE
Acesse em: https://etce.tce.pe.gov.br/epp/validaDoc.seam Código do documento: c1f76471-c403-4edb-b9df-468692f932c9

Mais Valia Consultoria Ltda EPP
Rua General Artigas 232 - Loja 301 - Leblon - Rio de Janeiro/RJ
CEP: 22441-140 - (21)99614-6774 / (21)99739-9777

INVESTIMENTOS NO EXTERIOR	Saldo Anterior	Aplicações	Resgates	Saldo Atual	Retorno $	Retorno %
BB AÇÕES BOLSAS GLOBAIS ATIVO ETF FIC AÇÕES BDR NÍVEL I	765.692,28	0,00	0,00	667.910,36	-97.781,92	-12,77% ▼
	765.692,28	0,00	0,00	667.910,36	-97.781,92	-12,77%

Documento Assinado Digitalmente por: FRANCISCO BARRETO DE MENEZES LEITE
Acesse em: https://etce.tce.pe.gov.br/epp/validaDoc.seam Código do documento: c1f76471-c403-4edb-b9df-468692f932c9

Mais Valia Consultoria Ltda EPP
Rua General Artigas 232 - Loja 301 - Leblon - Rio de Janeiro/RJ
CEP: 22441-140 - (21)99614-6774 / (21)99739-9777

RENDA FIXA	Saldo Anterior	Aplicações	Resgates	Saldo Atual	Retorno $	Retorno %
BB IDKA 2 TÍTULOS PÚBLICOS FI RENDA FIXA PREVIDENCIÁRIO	452.962,11	0,00	0,00	482.208,67	29.246,56	6,46% ▲
BB IMA-B 5 FIC RENDA FIXA PREVIDENCIÁRIO LP	925.724,34	148.280,15	0,00	1.143.328,14	69.323,65	6,45% ▲
BB IMA-B 5+ TÍTULOS PÚBLICOS FI RENDA FIXA PREVIDENCIÁRIO	1.036.458,50	0,00	0,00	1.055.663,46	19.204,96	1,85% ▲
BB IMA-B TÍTULOS PÚBLICOS FI RENDA FIXA PREVIDENCIÁRIO	1.823.317,23	0,00	0,00	1.900.172,09	76.854,86	4,22% ▲
BB IRF-M 1 TÍTULOS PÚBLICOS FIC RENDA FIXA PREVIDENCIÁRIO	108.043,50	0,00	0,00	113.286,51	5.243,01	4,85% ▲
SANTANDER IMA-B 5 PREMIUM FIC RENDA FIXA	1.080.061,06	755.537,26	0,00	1.927.386,34	91.788,02	5,00% ▲
SANTANDER IMA-B INSTITUCIONAL TÍTULOS PÚBLICOS FIC RENDA FIXA LP	96.807,94	0,00	0,00	100.895,99	4.088,05	4,22% ▲
SANTANDER IRF-M 1 PRO FIC RENDA FIXA	1.409.735,78	166.734,50	0,00	1.650.970,57	74.500,29	4,73% ▲
	6.933.110,46	1.070.551,91	0,00	8.373.911,77	370.249,40	4,63%

Documento Assinado Digitalmente por: FRANCISCO BARRETO DE MENEZES LEITE
Acesse em: https://etce.tce.pe.gov.br/epp/validaDoc.seam Código do documento: c1f76471-c403-4edb-b9df-468692f932c9

Mais Valia Consultoria Ltda EPP
Rua General Artigas 232 - Loja 301 - Leblon - Rio de Janeiro/RJ
CEP: 22441-140 - (21)99614-6774 / (21)99739-9777

RENDA VARIÁVEL	Saldo Anterior	Aplicações	Resgates	Saldo Atual	Retorno $	Retorno %
BB GOVERNANÇA FI AÇÕES	268.134,53	0,00	0,00	249.911,01	-18.223,52	-6,80% ▼
SANTANDER IBOVESPA ATIVO INSTITUCIONAL FI AÇÕES	721.748,68	0,00	0,00	673.042,10	-48.706,58	-6,75% ▼
	989.883,21	0,00	0,00	922.953,11	-66.930,10	-6,76%

Documento Assinado Digitalmente por: FRANCISCO BARRETO DE MENEZES LEITE
Acesse em: https://etce.tce.pe.gov.br/epp/validaDoc.seam Código do documento: c1f76471-c403-4edb-b9df-468692f932c9

Mais Valia Consultoria Ltda EPP
Rua General Artigas 232 - Loja 301 - Leblon - Rio de Janeiro/RJ
CEP: 22441-140 - (21)99614-6774 / (21)99739-9777

INVESTIMENTOS NO EXTERIOR	Saldo Anterior	Aplicações	Resgates	Saldo Atual	Retorno $	Retorno %
BB AÇÕES BOLSAS GLOBAIS ATIVO ETF FIC AÇÕES BDR NÍVEL I	791.496,86	0,00	0,00	667.910,36	-123.586,50	-15,61% ▼
	791.496,86	0,00	0,00	667.910,36	-123.586,50	-15,61%

Documento Assinado Digitalmente por: FRANCISCO BARRETO DE MENEZES LEITE
Acesse em: https://etce.tce.pe.gov.br/epp/validaDoc.seam Código do documento: c1f76471-c403-4edb-b9df-468692f932c9

Mais Valia Consultoria Ltda EPP
Rua General Artigas 232 - Loja 301 - Leblon - Rio de Janeiro/RJ
CEP: 22441-140 - (21)99614-6774 / (21)99739-9777

Documento Assinado Digitalmente por: FRANCISCO DE ASSIS DE MENEZES LEITE
Acesse em: https://pebcopper.com.br/epp/validaDoc.seam?codigo do documento: c1f7347c-403-4edb-b9df-468692f932c9

Cenário Econômico

O primeiro semestre de 2022, foi muito desafiador para os gestores de recursos. Apesar de estar em momentos distintos, tanto o Brasil quanto as principais economias globais enfrentaram um cenário muito difícil e de alta volatilidade.

Iniciando pelo Brasil, podemos destacar dois momentos. O primeiro em que o cenário contava com perspectivas de baixo crescimento, bem próximas de zero, desemprego em patamares mais elevados e inflação anual na casa de dois dígitos. Já em um segundo momento os dados apurados se mostraram melhores que as previsões e as revisões para projeções econômicas passaram a apresentar melhor resultado para o PIB ao final de 2022. Os dados de desemprego vieram também melhores que o esperado, fechando em 9,8% no semestre, melhor resultado desde 2015, redução das projeções da inflação para o segundo semestre, motivadas pela aprovação da PEC do teto do ICMS, que reduziu sensivelmente os preços dos combustíveis, energia e telefonia nos estados onde já foram implantadas. Some-se a isso, o benefício de ter iniciado a elevação da taxa básica de juros da economia ainda em 2021. Mas ainda persiste no mercado uma desconfiança com relação a parte fiscal, adicionando aí outro fator, que seria a aprovação da PEC das bondades, um pacote de benefícios à população vulnerável, que tem trazido para o mercado, uma série de dúvidas com relação aos gastos do governo e principalmente o respeito ao limite do teto de gastos.

Nos EUA, a grande injeção de capital realizada pelo FED, banco central americano, acabou evitando uma queda forte da economia americana durante o pico da pandemia do COVID, e provocou rapidamente a retomada da economia.

Com desemprego extremamente baixo e forte crescimento, mas com desestruturação da cadeia de produção ao redor do mundo, os gargalos produtivos se formaram e trouxeram aos EUA, um fenômeno inflacionário muito forte, fechando o primeiro semestre em 8,6% no acumulado de 12 meses, níveis mais elevados dos últimos 40 anos. Em um primeiro momento o FED, tratou a inflação com um fenômeno pontual, mas com o passar dos meses, acabou identificando como algo disseminado e persistente, sendo necessário uma intervenção mais forte por parte do FED, que viu a necessidade da elevação da taxa básica de juros em um ritmo mais forte que o esperado pelo mercado. A força em que o FED precisou agir, trouxe certas dúvidas ao mercado com relação a possível recessão na economia americana, afetando principalmente as economias em desenvolvimento.

Já na zona do EURO, a inflação que no acumulado de 12 meses ficou em 8,1%, também se fez muito presente, destacamos alguns fatores predominantes. O primeiro ponto é com relação ao conflito em solo europeu entre Rússia e Ucrânia, que provocou uma crise energética e uma forte elevação dos preços. O segundo ponto é a forte recuperação da economia europeia no primeiro semestre de 2022 e por fim a questão dos gargalos nas indústrias provocados pela escassez de matéria prima. Como este fenômeno tem se mostrado resiliente, o Banco Central europeu já deixou claro que iniciará o processo de elevação da taxa básica de juros no segundo semestre, e que fará o necessário para trazer a inflação para o centro da meta que é de 2%.

E por fim, a economia chinesa, que não sofreu muito durante o pico da pandemia, mas que por conta da política do governo chinês, de manter os casos de Covid muito próximo de zero, tem provocado rígidos lockdowns dificultando o escoamento da produção e aumentando os gargalos produtivos nas principais economias globais. Mesmo diante desses fatores a economia chinesa segue em expansão, com perspectiva de crescimento ao redor de 5% em 2022.

Mais Valia Consultoria Ltda EPP
Rua General Artigas 232 - Loja 301 - Leblon - Rio de Janeiro/RJ
CEP: 22441-140 - (21)99614-6774 / (21)99739-9777

Análise da Carteira de Investimentos

Carteira de Investimentos

No final do período, a carteira apresentou números de fechamento que evidenciam que suas posições estão em conformidade com os limites definidos nos artigos da Resolução 4.963/2021.

Enquadramento na Resolução e Política de Investimentos

A situação da carteira ao término do período evidencia que, apesar de alguns objetivos ainda não terem sido alcançados (estratégias alvo), fica demonstrado o cumprimento da legislação em vigor, bem como da própria Política de Investimentos definida para o ano de 2022. As diferenças verificadas entre os percentuais da carteira em relação à Política de Investimentos, demonstra apenas que os objetivos pretendidos para o ano de 2022 ainda não foram integralmente atingidos.

Rentabilidade e Risco (por ativo)

As séries históricas da rentabilidade e risco por ativo da carteira em relação aos respectivos benchmarks, evidencia a qualidade e consistência de seus resultados.

Distribuição por Benchmarks

A carteira mantem a totalidade dos recursos aplicados em ativos financeiros indexados, e/ou que buscaram replicar indexadores adequados, e em conformidade, com os objetivos de rentabilidade e liquidez pretendidos.

Distribuição por Classificação ANBIMA

A carteira mantem a alocação em fundos de investimento que seguem as características de estratégias e fatores de risco definidas pela ANBIMA. Esse agrupamento facilita a comparação de performance entre os diferentes fundos, assim como auxilia o processo de decisão de investimento.

Distribuição por Gestoras e Administradoras

A carteira na parcela referente a fundos de investimento, mantem a totalidade dos recursos aplicados em fundos cujos gestores e administradores são instituições regulares junto aos órgãos de Controle e Fiscalização do Mercado de Capitais, assim como apresentam histórico de regularidade no ambiente de gestão e administração de investimentos.

Retorno da Carteira de Investimentos

A rentabilidade apresentada no período, voltou a ser impactada de forma contundente pela conjuntura econômica incerta, e a persistência do processo inflacionário ascendente, mantendo as taxas de juros reais negativas, e pressionando os mercados de Bolsa e Ativos Reais gerando alavancagem demasiada e distorcida de preços, e fazendo com que os riscos da carteira permaneçam sensíveis.

Documento Assinado Digitalmente por: FRANCISCO BARRETO DE MENEZES LEITE
Acesse em: https://etce.tcpe.gov.br/epp/validaDoc.seam Código do documento: c1f76471-c403-4edb-b98f-468692f932c9

Mais Valia Consultoria Ltda EPP
Rua General Artigas 232 - Loja 301 - Leblon - Rio de Janeiro/RJ
CEP: 22441-140 - (21)99614-6774 / (21)99739-9777

Análise dos Fundos de Investimento presentes na Carteira de Investimentos

A carteira na parcela referente a fundos de investimentos, como se pode ver nas lâminas individuais de cada fundo, mantem a concentração em fundos regulados, e em conformidade com a legislação normativa dos investimentos dos RPPS. Tal distribuição fica adequada à execução da Política de Investimentos aprovada para o ano de 2022, assim como atende os objetivos de rentabilidade e liquidez pretendidos.

Rio de Janeiro, 12 de julho de 2022.

Mais Valia Consultoria Ltda EPP

Documento Assinado Digitalmente por: FRANCISCO BARRETO DE MENEZES LEITE
Acesse em: https://etce.tce.pe.gov.br/epp/validaDoc.seam Código do documento: c1f76471-c403-4edb-b9df-468692f932c9

Mais Valia Consultoria Ltda EPP
Rua General Artigas 232 - Loja 301 - Leblon - Rio de Janeiro/RJ
CEP: 22441-140 - (21)99614-6774 / (21)99739-9777

PERFIL E CARACTERÍSTICAS

Administrador
BB GESTÃO DE RECURSOS DTVM S.A.

Gestão
BB GESTÃO DE RECURSOS DTVM S.A.

Taxa de Administração
0,20%

Taxa de Performance
Não possui

Disponibilidade de Resgate
D+1

Quantidade de Cotistas
1.077

Patrimônio Líquido Fundo
9.717.321.383,29

PERFIL DO FUNDO

Enquadramento Resolução
Artigo 7º, Inciso I, Alínea B

Benchmark
Não definido

Classificação ANBIMA
Renda Fixa Indexados

Política de Investimento
Aplica seus recursos em cotas de fundos de investimento classificados como Renda Fixa Longo Prazo, os quais investem, exclusivamente, em Títulos Públicos Federais e/ou Operações Compromissadas lastreadas em Títulos Públicos Federais.

COMPARATIVO - 9

30/06/2022

	Mês	Ano	3M	6M	12M	24M	VaR - Mês	Volatilidade - Mês
Fundo	0,27%	6,46%	2,54%	6,46%	9,84%	16,85%	1,38%	2,90%
CDI	1,01%	5,40%	2,91%	5,40%	8,66%	11,12%		

Documento Assinado Digitalmente por: FRANCISCO BARRETO DE MENEZES LEITE
Acesse em: https://etce.tce.pe.gov.br/epp/validaDoc.seam Código do documento: c1f76471-c403-4edb-b9df-4686921932c9

Mais Valia Consultoria Ltda EPP
Rua General Artigas 232 - Loja 301 - Leblon - Rio de Janeiro/RJ
CEP: 22441-140 - (21)99614-6774 / (21)99739-9777

PERFIL E CARACTERÍSTICAS

Administrador
BB GESTÃO DE RECURSOS DTVM S.A.

Gestão
BB GESTÃO DE RECURSOS DTVM S.A.

Taxa de Administração
0,20%

Taxa de Performance
Não possui

Disponibilidade de Resgate
D+1

Quantidade de Cotistas
820

Patrimônio Líquido Fundo
6.996.220.208,06

PERFIL DO FUNDO

Enquadramento Resolução
Artigo 7º, Inciso I, Alínea B

Benchmark
IMA-B 5

Classificação ANBIMA
Renda Fixa Indexados

Política de Investimento
Aplica seus recursos em cotas de fundos de investimento classificados como Renda Fixa Longo Prazo, os quais investem, exclusivamente, em Títulos Públicos Federais e/ou Operações Compromissadas lastreadas em Títulos Públicos Federais.

COMPARATIVO - 9

30/06/2022

	Mês	Ano	3M	6M	12M	24M	VaR - Mês	Volatilidade - Mês
Fundo	0,32%	6,47%	2,63%	6,47%	9,74%	16,08%	1,26%	2,65%
Benchmark	0,33%	6,61%	2,69%	6,61%	10,06%	16,74%		
CDI	1,01%	5,40%	2,91%	5,40%	8,66%	11,12%		

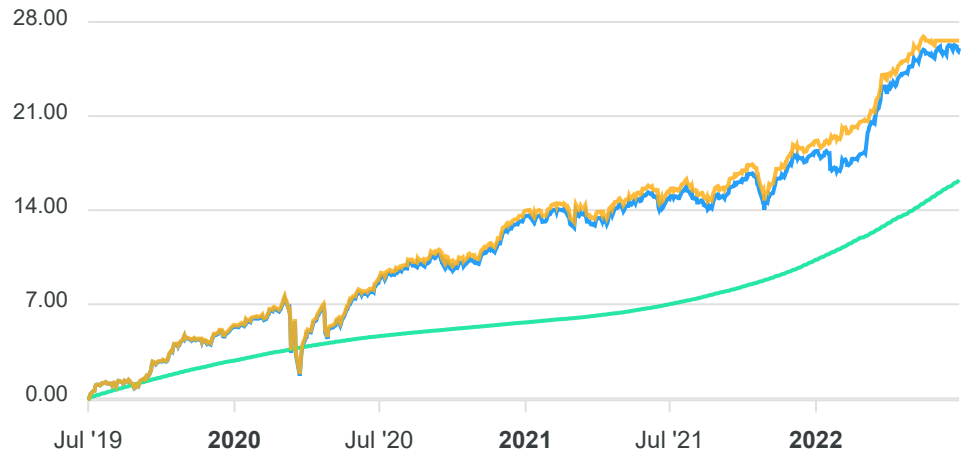

Documento Assinado Digitalmente por: FRANCISCO BARRETO DE MENEZES LEITE
Acesse em: https://etce.tce.pe.gov.br/epp/validaDoc.seam Código do documento: c1f76471-c403-4edb-b9df-4686921932c9

Mais Valia Consultoria Ltda EPP
Rua General Artigas 232 - Loja 301 - Leblon - Rio de Janeiro/RJ
CEP: 22441-140 - (21)99614-6774 / (21)99739-9777

PERFIL E CARACTERÍSTICAS

Administrador
BB GESTÃO DE RECURSOS DTVM S.A.

Gestão
BB GESTÃO DE RECURSOS DTVM S.A.

Taxa de Administração
0,20%

Taxa de Performance
Não possui

Disponibilidade de Resgate
D+2

Quantidade de Cotistas
226

Patrimônio Líquido Fundo
753.533.957,67

PERFIL DO FUNDO

Enquadramento Resolução
Artigo 7º, Inciso I, Alínea B

Benchmark
IMA-B 5+

Classificação ANBIMA
Renda Fixa Indexados

Política de Investimento
Aplica seus recursos em cotas de fundos de investimento classificados como Renda Fixa Longo Prazo, os quais investem, exclusivamente, em Títulos Públicos Federais e/ou Operações Compromissadas lastreadas em Títulos Públicos Federais.

COMPARATIVO - 9

30/06/2022

	Mês	Ano	3M	6M	12M	24M	VaR - Mês	Volatilidade - Mês
Fundo	-1,10%	1,85%	0,04%	1,85%	-2,48%	5,42%	3,18%	6,71%
Benchmark	-1,10%	2,03%	0,12%	2,03%	-2,16%	6,18%		
CDI	1,01%	5,40%	2,91%	5,40%	8,66%	11,12%		

Documento Assinado Digitalmente por: FRANCISCO BARRETO DE MENEZES LEITE
Acesse em: https://etce.tce.pe.gov.br/epp/validaDoc.seam Código do documento: c1f76471-c403-4edb-b9df-4686921932c9

Mais Valia Consultoria Ltda EPP
Rua General Artigas 232 - Loja 301 - Leblon - Rio de Janeiro/RJ
CEP: 22441-140 - (21)99614-6774 / (21)99739-9777

PERFIL E CARACTERÍSTICAS

Administrador
BB GESTÃO DE RECURSOS DTVM S.A.

Gestão
BB GESTÃO DE RECURSOS DTVM S.A.

Taxa de Administração
0,20%

Taxa de Performance
Não possui

Disponibilidade de Resgate
D+1

Quantidade de Cotistas
597

Patrimônio Líquido Fundo
5.700.982.768,47

PERFIL DO FUNDO

Enquadramento Resolução
Artigo 7º, Inciso I, Alínea B

Benchmark
IMA-B

Classificação ANBIMA
Renda Fixa Indexados

Política de Investimento
Aplica seus recursos em cotas de fundos de investimento classificados como Renda Fixa Longo Prazo, os quais investem, exclusivamente, em Títulos Públicos Federais e/ou Operações Compromissadas lastreadas em Títulos Públicos Federais.

COMPARATIVO - 9

30/06/2022

	Mês	Ano	3M	6M	12M	24M	VaR - Mês	Volatilidade - Mês
Fundo	-0,35%	4,22%	1,41%	4,22%	3,48%	10,88%	2,02%	4,26%
Benchmark	-0,36%	4,35%	1,43%	4,35%	3,78%	11,48%		
CDI	1,01%	5,40%	2,91%	5,40%	8,66%	11,12%		

Documento Assinado Digitalmente por: FRANCISCO BARRETO DE MENEZES LEITE
Acesse em: https://etce.tce.pe.gov.br/epp/validaDoc.seam Código do documento: c1f76471-c403-4edb-b9df-4686921932c9

Mais Valia Consultoria Ltda EPP
Rua General Artigas 232 - Loja 301 - Leblon - Rio de Janeiro/RJ
CEP: 22441-140 - (21)99614-6774 / (21)99739-9777

PERFIL E CARACTERÍSTICAS

Administrador
BB GESTÃO DE RECURSOS DTVM S.A.

Gestão
BB GESTÃO DE RECURSOS DTVM S.A.

Taxa de Administração
0,10%

Taxa de Performance
Não possui

Disponibilidade de Resgate
D+0

Quantidade de Cotistas
1.068

Patrimônio Líquido Fundo
5.103.254.867,87

PERFIL DO FUNDO

Enquadramento Resolução
Artigo 7º, Inciso I, Alínea B

Benchmark
IRF-M 1

Classificação ANBIMA
Renda Fixa Indexados

Política de Investimento
Aplica seus recursos em cotas de fundos de investimento classificados como Renda Fixa Longo Prazo, os quais investem, exclusivamente, em Títulos Públicos Federais e/ou Operações Compromissadas lastreadas em Títulos Públicos Federais.

COMPARATIVO - 9

30/06/2022

	Mês	Ano	3M	6M	12M	24M	VaR - Mês	Volatilidade - Mês
Fundo	0,92%	4,85%	2,56%	4,85%	6,92%	8,69%	0,17%	0,36%
Benchmark	0,93%	4,99%	2,65%	4,99%	7,19%	9,37%		
CDI	1,01%	5,40%	2,91%	5,40%	8,66%	11,12%		

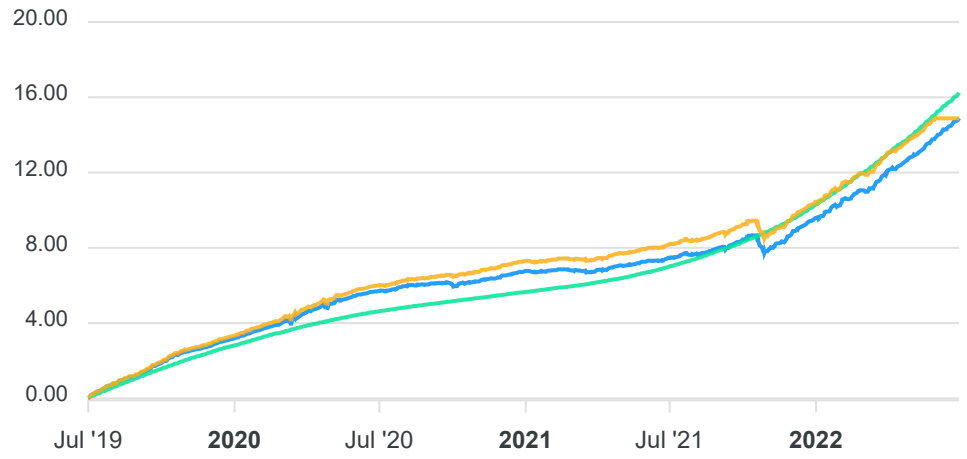

Documento Assinado Digitalmente por: FRANCISCO BARRETO DE MENEZES LEITE
Acesse em: https://etce.tce.pe.gov.br/epp/validaDoc.seam Código do documento: c1f76471-c403-4edb-b9df-4686921932c9

Mais Valia Consultoria Ltda EPP
Rua General Artigas 232 - Loja 301 - Leblon - Rio de Janeiro/RJ
CEP: 22441-140 - (21)99614-6774 / (21)99739-9777

PERFIL E CARACTERÍSTICAS

Administrador
BB GESTÃO DE RECURSOS DTVM S.A.

Gestão
BB GESTÃO DE RECURSOS DTVM S.A.

Taxa de Administração
0,20%

Taxa de Performance
Não possui

Disponibilidade de Resgate
D+0

Quantidade de Cotistas
140

Patrimônio Líquido Fundo
611.740.330,42

PERFIL DO FUNDO

Enquadramento Resolução
Artigo 7º, Inciso I, Alínea B

Benchmark
IPCA

Classificação ANBIMA
Não classificado

Política de Investimento
Aplica seus recursos em cotas de fundos de investimento classificados como Renda Fixa Longo Prazo, os quais investem, exclusivamente, em Títulos Públicos Federais e/ou Operações Compromissadas lastreadas em Títulos Públicos Federais.

COMPARATIVO - 9

30/06/2022

	Mês	Ano	3M	6M	12M	24M	VaR - Mês	Volatilidade - Mês
Fundo	0,28%	6,88%	2,83%	6,88%	10,99%	17,56%	1,27%	2,67%
Benchmark	0,67%	5,49%	2,22%	5,49%	11,89%	21,23%		
CDI	1,01%	5,40%	2,91%	5,40%	8,66%	11,12%		

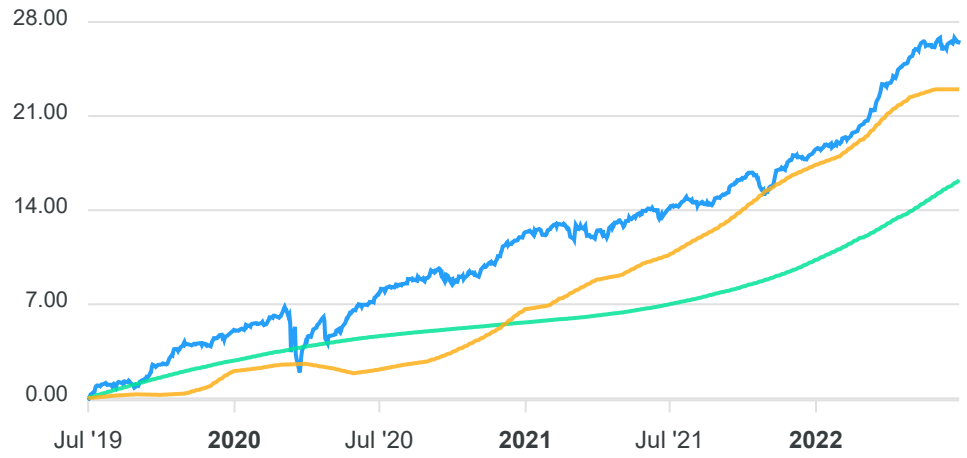

Documento Assinado Digitalmente por: FRANCISCO BARRETO DE MENEZES LEITE
Acesse em: https://etce.tce.pe.gov.br/epp/validaDoc.seam Código do documento: c1f76471-c403-4edb-b9df-4686921932c9

Mais Valia Consultoria Ltda EPP
Rua General Artigas 232 - Loja 301 - Leblon - Rio de Janeiro/RJ
CEP: 22441-140 - (21)99614-6774 / (21)99739-9777

PERFIL E CARACTERÍSTICAS

Administrador
BANCO SANTANDER (BRASIL) S.A.

Gestão
SANTANDER BRASIL GESTAO DE RECURSOS LTDA.

Taxa de Administração
0,10%

Taxa de Performance
Não possui

Disponibilidade de Resgate
D+1

Quantidade de Cotistas
182

Patrimônio Líquido Fundo
1.328.159.744,16

PERFIL DO FUNDO

Enquadramento Resolução
Artigo 7º, Inciso I, Alínea B

Benchmark
IMA-B 5

Classificação ANBIMA
Renda Fixa Indexados

Política de Investimento
Aplica seus recursos em cotas de fundos de investimento classificados como Renda Fixa Longo Prazo, os quais investem, exclusivamente, em Títulos Públicos Federais e/ou Operações Compromissadas lastreadas em Títulos Públicos Federais.

COMPARATIVO - 9

30/06/2022

	Mês	Ano	3M	6M	12M	24M	VaR - Mês	Volatilidade - Mês
Fundo	0,32%	6,50%	2,64%	6,50%	9,82%	16,23%	1,25%	2,64%
Benchmark	0,33%	6,61%	2,69%	6,61%	10,06%	16,74%		
CDI	1,01%	5,40%	2,91%	5,40%	8,66%	11,12%		

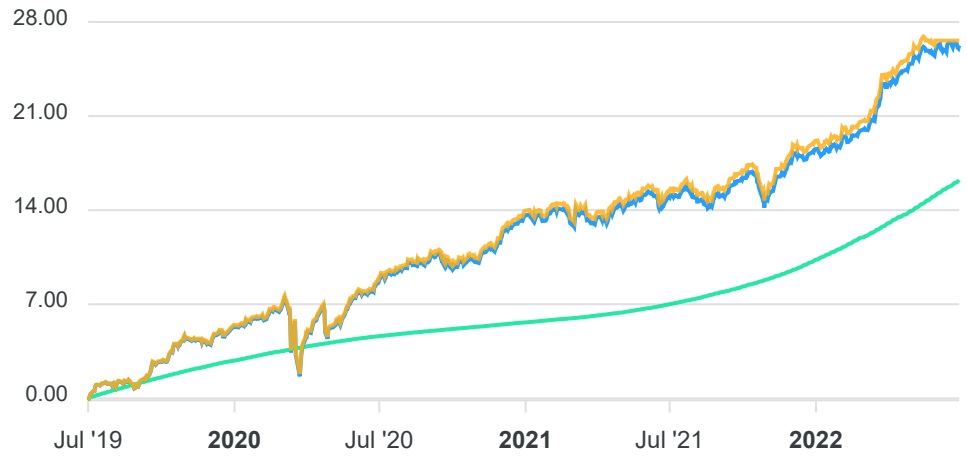

Documento Assinado Digitalmente por: FRANCISCO BARRETO DE MENEZES LEITE
Acesse em: https://etce.tce.pe.gov.br/epp/validaDoc.seam Código do documento: c1f76471-c403-4edb-b9df-4686921932c9

Mais Valia Consultoria Ltda EPP
Rua General Artigas 232 - Loja 301 - Leblon - Rio de Janeiro/RJ
CEP: 22441-140 - (21)99614-6774 / (21)99739-9777

PERFIL E CARACTERÍSTICAS

Administrador
BANCO SANTANDER (BRASIL) S.A.

Gestão
SANTANDER BRASIL GESTAO DE RECURSOS LTDA.

Taxa de Administração
0,20%

Taxa de Performance
20,00%

Disponibilidade de Resgate
D+1

Quantidade de Cotistas
154

Patrimônio Líquido Fundo
861.152.487,80

PERFIL DO FUNDO

Enquadramento Resolução
Artigo 7º, Inciso I, Alínea B

Benchmark
IMA-B

Classificação ANBIMA
Renda Fixa Indexados

Política de Investimento
Aplica seus recursos em cotas de fundos de investimento classificados como Renda Fixa Longo Prazo, os quais investem, exclusivamente, em Títulos Públicos Federais e/ou Operações Compromissadas lastreadas em Títulos Públicos Federais.

COMPARATIVO - 9

30/06/2022

	Mês	Ano	3M	6M	12M	24M	VaR - Mês	Volatilidade - Mês
Fundo	-0,38%	4,22%	1,38%	4,22%	3,53%	10,89%	2,04%	4,30%
Benchmark	-0,36%	4,35%	1,43%	4,35%	3,78%	11,48%		
CDI	1,01%	5,40%	2,91%	5,40%	8,66%	11,12%		

Documento Assinado Digitalmente por: FRANCISCO BARRETO DE MENEZES LEITE
Acesse em: https://etce.tce.pe.gov.br/epp/validaDoc.seam Código do documento: c1f76471-c403-4edb-b9df-468692f932c9

Mais Valia Consultoria Ltda EPP
Rua General Artigas 232 - Loja 301 - Leblon - Rio de Janeiro/RJ
CEP: 22441-140 - (21)99614-6774 / (21)99739-9777

PERFIL E CARACTERÍSTICAS

Administrador
BANCO SANTANDER (BRASIL) S.A.

Gestão
SANTANDER BRASIL GESTAO DE RECURSOS LTDA.

Taxa de Administração
0,40%

Taxa de Performance
Não possui

Disponibilidade de Resgate
D+1

Quantidade de Cotistas
23

Patrimônio Líquido Fundo
38.944.737,26

PERFIL DO FUNDO

Enquadramento Resolução
Artigo 7º, Inciso I, Alínea B

Benchmark
IRF-M

Classificação ANBIMA
Renda Fixa Indexados

Política de Investimento
Aplica seus recursos em cotas de fundos de investimento classificados como Renda Fixa Longo Prazo, os quais investem, exclusivamente, em Títulos Públicos Federais e/ou Operações Compromissadas lastreadas em Títulos Públicos Federais.

COMPARATIVO - 9

30/06/2022

	Mês	Ano	3M	6M	12M	24M	VaR - Mês	Volatilidade - Mês
Fundo	0,91%	4,76%	2,48%	4,76%	6,81%	8,37%	0,17%	0,35%
Benchmark	0,37%	2,19%	0,83%	2,19%	1,76%	1,90%		
CDI	1,01%	5,40%	2,91%	5,40%	8,66%	11,12%		

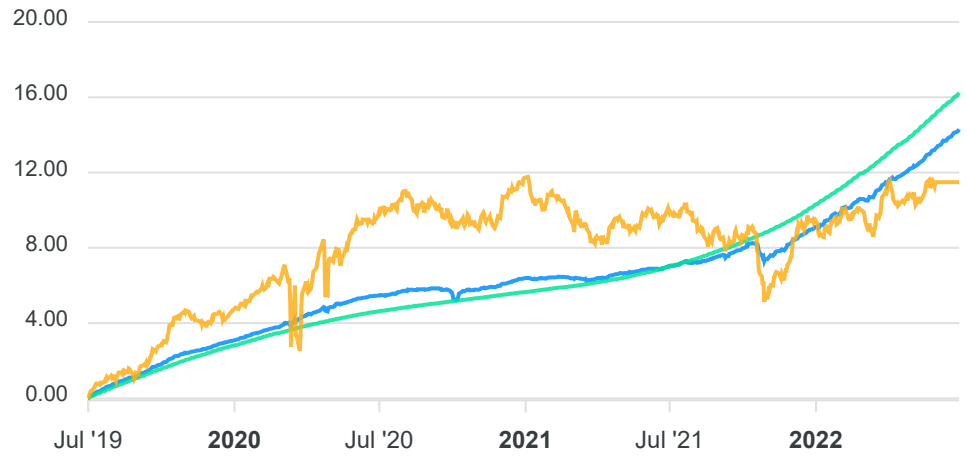

Documento Assinado Digitalmente por: FRANCISCO BARRETO DE MENEZES LEITE
Acesse em: https://etce.tce.pe.gov.br/epp/validaDoc.seam Código do documento: c1f76471-c403-4edb-b9df-4686921932c9

Mais Valia Consultoria Ltda EPP
Rua General Artigas 232 - Loja 301 - Leblon - Rio de Janeiro/RJ
CEP: 22441-140 - (21)99614-6774 / (21)99739-9777

PERFIL E CARACTERÍSTICAS

Administrador
BANCO SANTANDER (BRASIL) S.A.

Gestão
SANTANDER BRASIL GESTAO DE RECURSOS LTDA.

Taxa de Administração
0,30%

Taxa de Performance
Não possui

Disponibilidade de Resgate
D+1

Quantidade de Cotistas
169

Patrimônio Líquido Fundo
365.901.586,84

PERFIL DO FUNDO

Enquadramento Resolução
Artigo 7º, Inciso III, Alínea A

Benchmark
CDI

Classificação ANBIMA
Renda Fixa Duração Livre Grau de Investimento

Política de Investimento
Aplica seus recursos em cotas de fundos de investimento classificados como Renda Fixa Longo Prazo, os quais investem, exclusivamente, em Títulos Públicos Federais e/ou Operações Compromissadas lastreadas em Títulos Públicos Federais.

COMPARATIVO - 9

30/06/2022

	Mês	Ano	3M	6M	12M	24M	VaR - Mês	Volatilidade - Mês
Fundo	1,02%	5,59%	2,97%	5,59%	8,81%	11,78%	0,07%	0,15%
Benchmark	1,01%	5,40%	2,91%	5,40%	8,66%	11,12%		

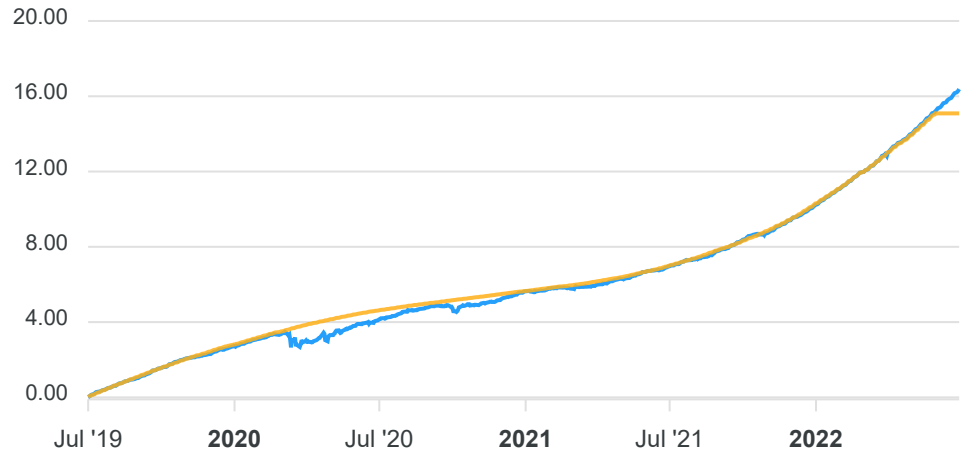

Documento Assinado Digitalmente por: FRANCISCO BARRETO DE MENEZES LEITE
Acesse em: https://etce.tce.pe.gov.br/epp/validaDoc.seam Código do documento: c1f76471-c403-4edb-b9df-4686921932c9

Mais Valia Consultoria Ltda EPP
Rua General Artigas 232 - Loja 301 - Leblon - Rio de Janeiro/RJ
CEP: 22441-140 - (21)99614-6774 / (21)99739-9777

PERFIL E CARACTERÍSTICAS

Administrador
BB GESTÃO DE RECURSOS DTVM S.A.

Gestão
BB GESTÃO DE RECURSOS DTVM S.A.

Taxa de Administração
1,00%

Taxa de Performance
Não possui

Disponibilidade de Resgate
D+4

Quantidade de Cotistas
1.797

Patrimônio Líquido Fundo
849.686.726,55

PERFIL DO FUNDO

Enquadramento Resolução
Artigo 8º, Inciso I

Benchmark
Não definido

Classificação ANBIMA
Ações Sustentabilidade/Governança

Política de Investimento
Aplica seus recursos em cotas de fundos de investimento classificados como Renda Fixa Longo Prazo, os quais investem, exclusivamente, em Títulos Públicos Federais e/ou Operações Compromissadas lastreadas em Títulos Públicos Federais.

COMPARATIVO - 9

30/06/2022

	Mês	Ano	3M	6M	12M	24M	VaR - Mês	Volatilidade - Mês
Fundo	-11,79%	-6,80%	-18,32%	-6,80%	-24,50%	2,17%	9,10%	19,16%
IBOVESPA	-11,50%	-5,99%	-17,88%	-5,99%	-22,29%	3,67%		

Documento Assinado Digitalmente por: FRANCISCO BARRETO DE MENEZES LEITE
Acesse em: https://etce.tce.pe.gov.br/epp/validaDoc.seam Código do documento: c1f76471-c403-4edb-b9df-4686921932c9

Mais Valia Consultoria Ltda EPP
Rua General Artigas 232 - Loja 301 - Leblon - Rio de Janeiro/RJ
CEP: 22441-140 - (21)99614-6774 / (21)99739-9777

PERFIL E CARACTERÍSTICAS

Administrador
BANCO SANTANDER (BRASIL) S.A.

Gestão
SANTANDER BRASIL GESTAO DE RECURSOS LTDA.

Taxa de Administração
0,75%

Taxa de Performance
Não possui

Disponibilidade de Resgate
D+4

Quantidade de Cotistas
38

Patrimônio Líquido Fundo
342.751.906,44

PERFIL DO FUNDO

Enquadramento Resolução
Artigo 8º, Inciso I

Benchmark
Ibovespa

Classificação ANBIMA
Ações Índice Ativo

Política de Investimento
Aplica seus recursos em cotas de fundos de investimento classificados como Renda Fixa Longo Prazo, os quais investem, exclusivamente, em Títulos Públicos Federais e/ou Operações Compromissadas lastreadas em Títulos Públicos Federais.

COMPARATIVO - 9

30/06/2022

	Mês	Ano	3M	6M	12M	24M	VaR - Mês	Volatilidade - Mês
Fundo	-11,86%	-6,75%	-18,24%	-6,75%	-23,22%	-2,39%	8,87%	18,68%
Benchmark	-11,50%	-5,99%	-17,88%	-5,99%	-22,29%	3,67%		

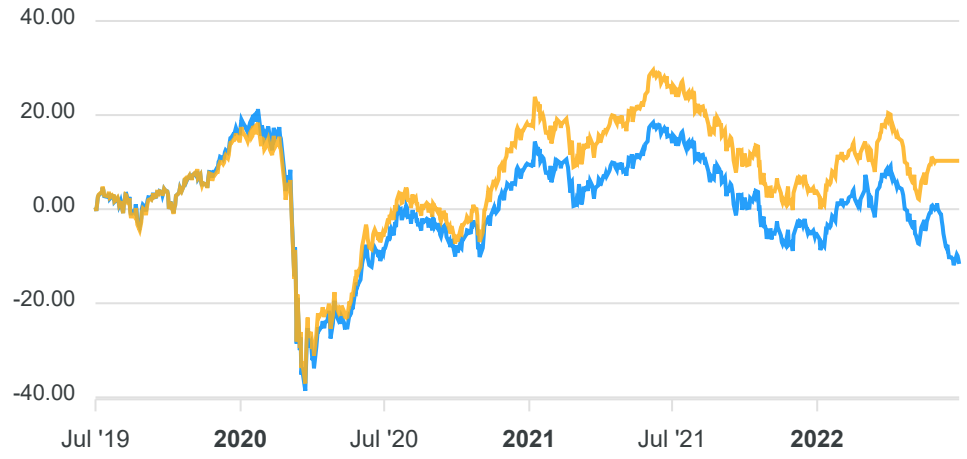

Documento Assinado Digitalmente por: FRANCISCO BARRETO DE MENEZES LEITE
Acesse em: https://etce.tce.pe.gov.br/epp/validaDoc.seam Código do documento: c1f76471-c403-4edb-b9df-4686921932c9

Mais Valia Consultoria Ltda EPP
Rua General Artigas 232 - Loja 301 - Leblon - Rio de Janeiro/RJ
CEP: 22441-140 - (21)99614-6774 / (21)99739-9777

PERFIL E CARACTERÍSTICAS

Administrador
BB GESTÃO DE RECURSOS DTVM S.A.

Gestão
BB GESTÃO DE RECURSOS DTVM S.A.

Taxa de Administração
1,00%

Taxa de Performance
10,00%

Disponibilidade de Resgate
D+2 du

Quantidade de Cotistas
34.606

Patrimônio Líquido Fundo
535.702.587,54

PERFIL DO FUNDO

Enquadramento Resolução
Artigo 9º, Inciso III

Benchmark
Não definido

Classificação ANBIMA
Ações Livre

Política de Investimento
Aplica seus recursos em cotas de fundos de investimento classificados como Renda Fixa Longo Prazo, os quais investem, exclusivamente, em Títulos Públicos Federais e/ou Operações Compromissadas lastreadas em Títulos Públicos Federais.

COMPARATIVO - 9

30/06/2022

	Mês	Ano	3M	6M	12M	24M	VaR - Mês	Volatilidade - Mês
Fundo	-7,71%	-15,61%	-12,77%	-15,61%	-9,37%	-%	11,83%	24,91%
IBOVESPA	-11,50%	-5,99%	-17,88%	-5,99%	-22,29%	3,67%		

Documento Assinado Digitalmente por: FRANCISCO BARRETO DE MENEZES LEITE
Acesse em: https://etce.tce.pe.gov.br/epp/validaDoc.seam Código do documento: c1f76471-c403-4edb-b9df-4686921932c9

Mais Valia Consultoria Ltda EPP
Rua General Artigas 232 - Loja 301 - Leblon - Rio de Janeiro/RJ
CEP: 22441-140 - (21)99614-6774 / (21)99739-9777

2022 Relatório

Mensal, 2º trimestre e 1º semestre de 2022

Junho Análise dos Investimentos

De acordo com a Portaria MPS nº 519 de 24 de agosto de 2011, Artigo 3º Incisos III e V, e com o Manual do Pró-Gestão RPPS versão 3.2, ítem 3.2.6, aprovado pela Portaria SPREV nº 3030, de 15 de Março de 2021.

Documento Assinado Digitalmente por: FRANCISCO BARRETO DE MENEZES LEITE
Acesse em: https://etce.tce.pe.gov.br/epp/validaDoc.seam Código do documento: c1f76473-c403-4edb-b9df-4686921932c9

Ativo	Saldo Atual	% Carteira	PL R$	% PL	Lei
SANTANDER IMA-B 5 PREMIUM FIC RENDA FIXA	506.358,38	21,31%	1.328.159.744,16	0,04%	7º I b
SANTANDER IMA-B INSTITUCIONAL TÍTULOS PÚBLICOS FIC RENDA FIXA LP	828.384,94	34,87%	861.152.487,80	0,10%	7º I b
SANTANDER CRESCIMENTO INSTITUCIONAL ADVANCED FIC RENDA FIXA	1.040.875,47	43,81% ⚠	365.901.586,84	0,28%	7º III a

Investimentos

$ 2.375.618,79

Disponibilidades Financeiras

$ 12.164,20

Total Carteira

$ 2.387.782,99

Governança (Pró Gestão)

Não possui

Documento Assinado Digitalmente por: FRANCISCO BARRETO DE MENEZES LEITE
Acesse em: https://etce.tce.pe.gov.br/epp/validaDoc.seam Código do documento: c1f76471-c403-4edb-b9df-4686921932c9

Mais Valia Consultoria Ltda EPP
Rua General Artigas 232 - Loja 301 - Leblon - Rio de Janeiro/RJ
CEP: 22441-140 - (21)99614-6774 / (21)99739-9777

Artigos	Limite (%)	Utilizado		Livre		Política de Investimentos			GAP Superior
						Inferior %	Alvo %	Superior %	
7º I a - Títulos TN SELIC	100,00%	0,00%	0,00	100,00%	2.387.782,99	0,00%	9,00%	100,00%	2.387.782,99
7º I b - FI 100% Títulos TN	100,00%	55,90%	1.334.743,32	44,10%	1.053.039,67	0,00%	40,00%	100,00%	1.053.039,67
7º III a - FI Referenciados RF	60,00%	43,59%	1.040.875,47	16,41%	391.794,32	0,00%	15,00%	60,00%	391.794,32
7º IV - Ativos Financeiros de RF - ...	20,00%	0,00%	0,00	20,00%	477.556,60	0,00%	1,00%	20,00%	477.556,60
8º I - Fundos de Ações	30,00%	0,00%	0,00	30,00%	716.334,90	0,00%	24,00%	30,00%	716.334,90
9º III - Ações - BDR Nível I	10,00%	0,00%	0,00	10,00%	238.778,30	0,00%	10,00%	10,00%	238.778,30
10º I - Fundos Multimercados	10,00%	0,00%	0,00	10,00%	238.778,30	0,00%	1,00%	10,00%	238.778,30

Governança (Pró Gestão)

Não possui

Renda Fixa

$ 2.375.618,79 99,49%

Documento Assinado Digitalmente por: FRANCISCO BARRETO DE MENEZES LEITE
Acesse em: https://etce.tce.pe.gov.br/epp/validaDoc.seam Código do documento: c1f76471-c403-4edb-b9df-468692f932c9

Mais Valia Consultoria Ltda EPP
Rua General Artigas 232 - Loja 301 - Leblon - Rio de Janeiro/RJ
CEP: 22441-140 - (21)99614-6774 / (21)99739-9777

	Mês	Ano	3M	6M	12M	24M	VaR - Mês	Volatilidade - Mês
NÃO DEFINIDO (BENCHMARK)								
BB AÇÕES BOLSAS GLOBAIS ATIVO ETF FIC AÇÕES BDR NÍVEL I	-7,71	-15,61	-12,77	-15,61	-9,37		11,83	24,91
BB IDKA 2 TÍTULOS PÚBLICOS FI RENDA FIXA PREVIDENCIÁRIO	0,27	6,46	2,54	6,46	9,84	16,85	1,38	2,90
BB GOVERNANÇA FI AÇÕES	-11,79	-6,80	-18,32	-6,80	-24,50	2,17	9,10	19,16
CDI (BENCHMARK)	**1,01**	**5,40**	**2,91**	**5,40**	**8,66**	**11,12**		
SANTANDER CRESCIMENTO INSTITUCIONAL ADVANCED FIC RENDA FIXA	1,02	5,59	2,97	5,59	8,81	11,78	0,07	0,15
IBOVESPA (BENCHMARK)	**-11,50**	**-5,99**	**-17,88**	**-5,99**	**-22,29**	**3,67**		
SANTANDER IBOVESPA ATIVO INSTITUCIONAL FI AÇÕES	-11,86	-6,75	-18,24	-6,75	-23,22	-2,39	8,87	18,68
IMA-B (BENCHMARK)	**-0,36**	**4,35**	**1,43**	**4,35**	**3,78**	**11,48**		
SANTANDER IMA-B INSTITUCIONAL TÍTULOS PÚBLICOS FIC RENDA FIXA LP	-0,38	4,22	1,38	4,22	3,53	10,89	2,04	4,30
BB IMA-B TÍTULOS PÚBLICOS FI RENDA FIXA PREVIDENCIÁRIO	-0,35	4,22	1,41	4,22	3,48	10,88	2,02	4,26
IMA-B 5 (BENCHMARK)	**0,33**	**6,61**	**2,69**	**6,61**	**10,06**	**16,74**		
BB IMA-B 5 FIC RENDA FIXA PREVIDENCIÁRIO LP	0,32	6,47	2,63	6,47	9,74	16,08	1,26	2,65
SANTANDER IMA-B 5 PREMIUM FIC RENDA FIXA	0,32	6,50	2,64	6,50	9,82	16,23	1,25	2,64
IMA-B 5+ (BENCHMARK)	**-1,10**	**2,03**	**0,12**	**2,03**	**-2,16**	**6,18**		
BB IMA-B 5+ TÍTULOS PÚBLICOS FI RENDA FIXA PREVIDENCIÁRIO	-1,10	1,85	0,04	1,85	-2,48	5,42	3,18	6,71
IPCA (BENCHMARK)	**0,67**	**5,49**	**2,22**	**5,49**	**11,89**	**21,23**		
BB TÍTULOS PÚBLICOS IPCA III FI RENDA FIXA PREVIDENCIÁRIO	0,28	6,88	2,83	6,88	10,99	17,56	1,27	2,67
IRF-M (BENCHMARK)	**0,37**	**2,19**	**0,83**	**2,19**	**1,76**	**1,90**		
SANTANDER IRF-M 1 PRO FIC RENDA FIXA	0,91	4,76	2,48	4,76	6,81	8,37	0,17	0,35

Documento Assinado Digitalmente por: FRANCISCO BARRETO DE MENEZES LEITE
Acesse em: https://etce.tce.pe.gov.br/epp/validaDoc.seam Código do documento: c1f76471-c403-4edb-b9df-4686921932c9

Mais Valia Consultoria Ltda EPP
Rua General Artigas 232 - Loja 301 - Leblon - Rio de Janeiro/RJ
CEP: 22441-140 - (21)99614-6774 / (21)99739-9777

	Mês	Ano	3M	6M	12M	24M	VaR - Mês	Volatilidade - Mês
IRF-M 1 (BENCHMARK)	**0,93**	**4,99**	**2,65**	**4,99**	**7,19**	**9,37**		
BB IRF-M 1 TÍTULOS PÚBLICOS FIC RENDA FIXA PREVIDENCIÁRIO	0,92	4,85	2,56	4,85	6,92	8,69	0,17	0,36

Documento Assinado Digitalmente por: FRANCISCO BARRETO DE MENEZES LEITE
Acesse em: https://etce.tce.pe.gov.br/epp/validaDoc.seam Código do documento: c1f76471-c403-4edb-b9df-468692f932c9

Mais Valia Consultoria Ltda EPP
Rua General Artigas 232 - Loja 301 - Leblon - Rio de Janeiro/RJ
CEP: 22441-140 - (21)99614-6774 / (21)99739-9777

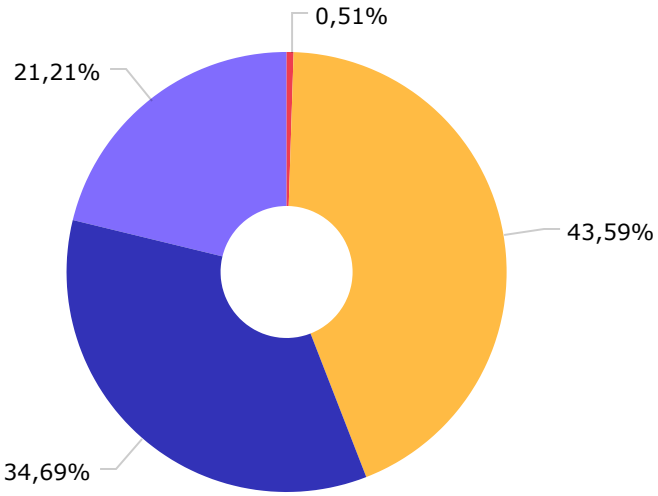

Não definido	12.164,20
CDI	1.040.875,47
IMA-B	828.384,94
IMA-B 5	506.358,38

Documento Assinado Digitalmente por: FRANCISCO BARRETO DE MENEZES LEITE
Acesse em: https://etce.tce.pe.gov.br/epp/validaDoc.seam codigo do documento: c1f76471-c403-4edb-b9df-468692f932c9

Mais Valia Consultoria Ltda EPP
Rua General Artigas 232 - Loja 301 - Leblon - Rio de Janeiro/RJ
CEP: 22441-140 - (21)99614-6774 / (21)99739-9777

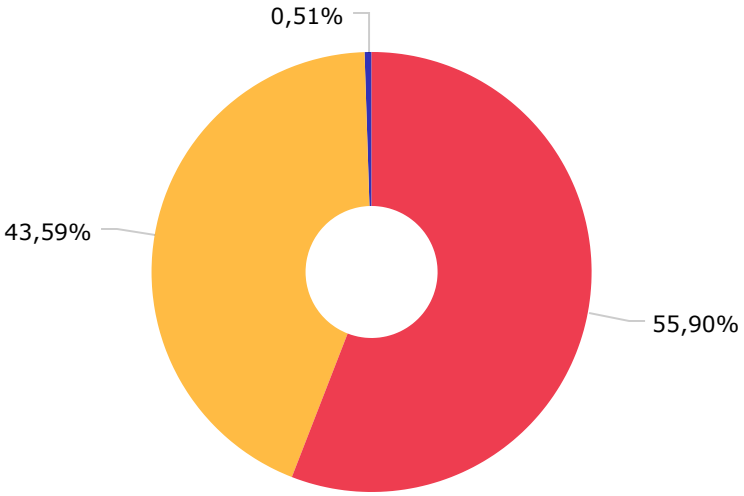

Renda Fixa Indexados	1.334.743,92
Renda Fixa Duração Livre Grau de Investimento	1.040.875,87
Disponibilidades Financeiras	12.164,20

Documento Assinado Digitalmente por: FRANCISCO BARRETO DE MENEZES LEITE
Acesse em: https://etce.tce.pe.gov.br/epp/validaDoc.seam Código do documento: c1f76471-c403-4edb-b9df-468692f932c9

Mais Valia Consultoria Ltda EPP
Rua General Artigas 232 - Loja 301 - Leblon - Rio de Janeiro/RJ
CEP: 22441-140 - (21)99614-6774 / (21)99739-9777



SANTANDER BRASIL GESTAO DE REC...	2.375.618,79
DISPONIBILIDADE FINANCEIRA	12.164,20

Documento Assinado Digitalmente por: FRANCISCO BARRETO DE MENEZES LEITE
Acesse em: https://etce.tce.pe.gov.br/epp/validaDoc.seam Código do documento: c1f76471-c403-4edb-b9df-4686921932c9

Mais Valia Consultoria Ltda EPP
Rua General Artigas 232 - Loja 301 - Leblon - Rio de Janeiro/RJ
CEP: 22441-140 - (21)99614-6774 / (21)99739-9777



BANCO SANTANDER (BRASIL) S.A.	2.375.618,79
DISPONIBILIDADE FINANCEIRA	12.164,20

Documento Assinado Digitalmente por: FRANCISCO BARRETO DE MENEZES LEITE
Acesse em: https://etce.tce.pe.gov.br/epp/validaDoc.seam?codigo do documento: c1f76471-c403-4edb-b9df-4686921932c9

Mais Valia Consultoria Ltda EPP
Rua General Artigas 232 - Loja 301 - Leblon - Rio de Janeiro/RJ
CEP: 22441-140 - (21)99614-6774 / (21)99739-9777

Mês	Saldo Anterior	Aplicações	Resgates	Saldo Atual	Retorno $	Retorno %	Meta %	Risco - VaR
Janeiro	2.247.218,29	0,00	0,00	2.252.564,23	5.345,94	0,24% ▲	0,95%	0,72%
Fevereiro	2.252.564,23	37.304,92	0,00	2.305.367,38	15.498,23	0,68% ▲	1,38%	0,62%
Março	2.305.367,38	0,00	19.325,00	2.324.746,71	38.704,33	1,68% ▲	2,05%	0,98%
Abril	2.324.746,71	500.000,00	500.000,00	2.344.065,24	19.318,53	0,83% ▲	1,43%	0,47%
Maio	2.344.065,24	0,00	0,00	2.366.624,14	22.558,90	0,96% ▲	0,90%	1,00%
Junho	2.366.624,14	0,00	0,00	2.375.618,79	8.994,65	0,38% ▲	1,08%	1,01%
				Acumulado	110.420,58	4,86% ▲	8,03%	

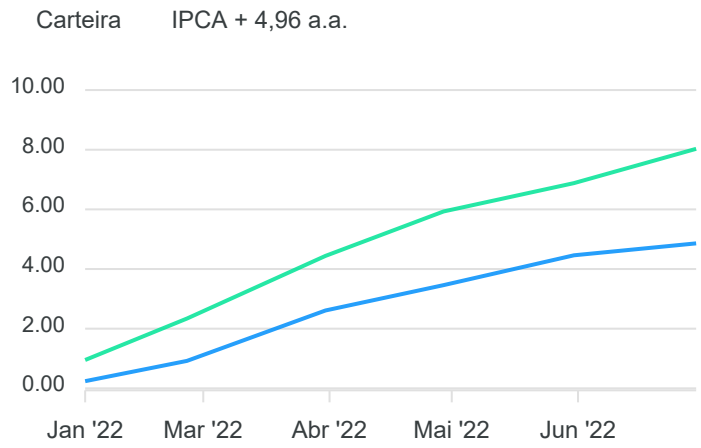

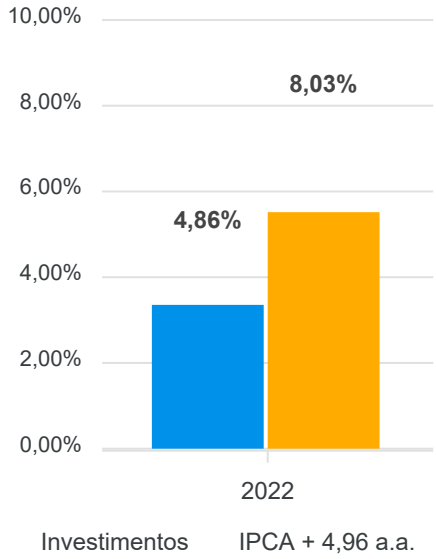

Documento Assinado Digitalmente por: FRANCISCO BARRETO DE MENEZES LEITE
Acesse em: https://etce.tce.pe.gov.br/epp/validaDoc.seam Código do documento: c1f76471-c403-4edb-b9df-468692f932c9

Mais Valia Consultoria Ltda EPP
Rua General Artigas 232 - Loja 301 - Leblon - Rio de Janeiro/RJ
CEP: 22441-140 - (21)99614-6774 / (21)99739-9777

RENDA FIXA	Saldo Anterior	Aplicações	Resgates	Saldo Atual	Retorno $	Retorno %	Risco - VaR
SANTANDER CRESCIMENTO INSTITUCIONAL ADVANCED FIC RENDA FIXA	1.030.318,30	0,00	0,00	1.040.875,47	10.557,17	1,02% ▲	0,07%
SANTANDER IMA-B 5 PREMIUM FIC RENDA FIXA	504.737,37	0,00	0,00	506.358,38	1.621,01	0,32% ▲	1,25%
SANTANDER IMA-B INSTITUCIONAL TÍTULOS PÚBLICOS FIC RENDA FIXA LP	831.568,47	0,00	0,00	828.384,94	-3.183,53	-0,38% ▼	2,04%
	2.366.624,14	0,00	0,00	2.375.618,79	8.994,65	0,38%	1,01%

Documento Assinado Digitalmente por: FRANCISCO BARRETO DE MENEZES LEITE
Acesse em: https://etce.tce.pe.gov.br/epp/validaDoc.seam Código do documento: c1f76471-c403-4edb-b9df-468692f932c9

Mais Valia Consultoria Ltda EPP
Rua General Artigas 232 - Loja 301 - Leblon - Rio de Janeiro/RJ
CEP: 22441-140 - (21)99614-6774 / (21)99739-9777

RENDA FIXA	Saldo Anterior	Aplicações	Resgates	Saldo Atual	Retorno $	Retorno %
SANTANDER CRESCIMENTO INSTITUCIONAL ADVANCED FIC RENDA FIXA	1.507.599,50	0,00	500.000,00	1.040.875,47	33.275,97	2,21% ▲
SANTANDER IMA-B 5 PREMIUM FIC RENDA FIXA	0,00	500.000,00	0,00	506.358,38	6.358,38	1,27% ▲
SANTANDER IMA-B INSTITUCIONAL TÍTULOS PÚBLICOS FIC RENDA FIXA LP	817.147,21	0,00	0,00	828.384,94	11.237,73	1,38% ▲
	2.324.746,71	500.000,00	500.000,00	2.375.618,79	50.872,08	2,19%

Documento Assinado Digitalmente por: FRANCISCO BARRETO DE MENEZES LEITE
Acesse em: https://etce.tce.pe.gov.br/epp/validaDoc.seam Código do documento: c1f76471-c403-4edb-b9df-468692f932c9

Mais Valia Consultoria Ltda EPP
Rua General Artigas 232 - Loja 301 - Leblon - Rio de Janeiro/RJ
CEP: 22441-140 - (21)99614-6774 / (21)99739-9777

RENDA FIXA	Saldo Anterior	Aplicações	Resgates	Saldo Atual	Retorno $	Retorno %
SANTANDER CRESCIMENTO INSTITUCIONAL ADVANCED FIC RENDA FIXA	1.452.397,42	37.304,92	519.325,00	1.040.875,47	70.498,13	4,73% ▲
SANTANDER IMA-B 5 PREMIUM FIC RENDA FIXA	0,00	500.000,00	0,00	506.358,38	6.358,38	1,27% ▲
SANTANDER IMA-B INSTITUCIONAL TÍTULOS PÚBLICOS FIC RENDA FIXA LP	794.820,87	0,00	0,00	828.384,94	33.564,07	4,22% ▲
	2.247.218,29	537.304,92	519.325,00	2.375.618,79	110.420,58	4,87%

Documento Assinado Digitalmente por: FRANCISCO BARRETO DE MENEZES LEITE
Acesse em: https://etce.tce.pe.gov.br/epp/validaDoc.seam Código do documento: c1f76471-c403-4edb-b9df-468692f932c9

Mais Valia Consultoria Ltda EPP
Rua General Artigas 232 - Loja 301 - Leblon - Rio de Janeiro/RJ
CEP: 22441-140 - (21)99614-6774 / (21)99739-9777

Documento Assinado Digitalmente por: FRANCISCO DE ASSIS DE MENEZES LEITE
Acesse em: https://pebcopper.com.br/epp/validaDoc.seam?codigo do documento: c1f7347-c403-4edb-b9df-4686921932c9

Cenário Econômico

O primeiro semestre de 2022, foi muito desafiador para os gestores de recursos. Apesar de estar em momentos distintos, tanto o Brasil quanto as principais economias globais enfrentaram um cenário muito difícil e de alta volatilidade.

Iniciando pelo Brasil, podemos destacar dois momentos. O primeiro em que o cenário contava com perspectivas de baixo crescimento, bem próximas de zero, desemprego em patamares mais elevados e inflação anual na casa de dois dígitos. Já em um segundo momento os dados apurados se mostraram melhores que as previsões e as revisões para projeções econômicas passaram a apresentar melhor resultado para o PIB ao final de 2022. Os dados de desemprego vieram também melhores que o esperado, fechando em 9,8% no semestre, melhor resultado desde 2015, redução das projeções da inflação para o segundo semestre, motivadas pela aprovação da PEC do teto do ICMS, que reduziu sensivelmente os preços dos combustíveis, energia e telefonia nos estados onde já foram implantadas. Some-se a isso, o benefício de ter iniciado a elevação da taxa básica de juros da economia ainda em 2021. Mas ainda persiste no mercado uma desconfiança com relação a parte fiscal, adicionando aí outro fator, que seria a aprovação da PEC das bondades, um pacote de benefícios à população vulnerável, que tem trazido para o mercado, uma série de dúvidas com relação aos gastos do governo e principalmente o respeito ao limite do teto de gastos.

Nos EUA, a grande injeção de capital realizada pelo FED, banco central americano, acabou evitando uma queda forte da economia americana durante o pico da pandemia do COVID, e provocou rapidamente a retomada da economia.

Com desemprego extremamente baixo e forte crescimento, mas com desestruturação da cadeia de produção ao redor do mundo, os gargalos produtivos se formaram e trouxeram aos EUA um fenômeno inflacionário muito forte, fechando o primeiro semestre em 8,6% no acumulado de 12 meses, níveis mais elevados dos últimos 40 anos. Em um primeiro momento o FED, tratou a inflação com um fenômeno pontual, mas com o passar dos meses, acabou identificando como algo disseminado e persistente, sendo necessário uma intervenção mais forte por parte do FED, que viu a necessidade da elevação da taxa básica de juros em um ritmo mais forte que o esperado pelo mercado. A força em que o FED precisou agir, trouxe certas dúvidas ao mercado com relação a possível recessão na economia americana, afetando principalmente as economias em desenvolvimento.

Já na zona do EURO, a inflação que no acumulado de 12 meses ficou em 8,1%, também se fez muito presente, destacamos alguns fatores predominantes. O primeiro ponto é com relação ao conflito em solo europeu entre Rússia e Ucrânia, que provocou uma crise energética e uma forte elevação dos preços. O segundo ponto é a forte recuperação da economia europeia no primeiro semestre de 2022 e por fim a questão dos gargalos nas indústrias provocados pela escassez de matéria prima. Como este fenômeno tem se mostrado resiliente, o Banco Central europeu já deixou claro que iniciará o processo de elevação da taxa básica de juros no segundo semestre, e que fará o necessário para trazer a inflação para o centro da meta que é de 2%.

E por fim, a economia chinesa, que não sofreu muito durante o pico da pandemia, mas que por conta da política do governo chinês, de manter os casos de Covid muito próximo de zero, tem provocado rígidos lockdowns dificultando o escoamento da produção e aumentando os gargalos produtivos nas principais economias globais. Mesmo diante desses fatores a economia chinesa segue em expansão, com perspectiva de crescimento ao redor de 5% em 2022.

Mais Valia Consultoria Ltda EPP
Rua General Artigas 232 - Loja 301 - Leblon - Rio de Janeiro/RJ
CEP: 22441-140 - (21)99614-6774 / (21)99739-9777

Documento Assinado Digitalmente por: FRANCISCO BARRETO DE MENEZES LEITE
Acesse em: https://etce.tcepe.gov.br/epp/validaDoc.seam Código do documento: c1f76471-c403-4edb-b98f-468692f932c9

Análise da Carteira de Investimentos

Carteira de Investimentos

No final do período, a carteira apresentou números de fechamento que evidenciam que suas posições estão em conformidade com os limites definidos nos artigos da Resolução 4.963/2021.

Enquadramento na Resolução e Política de Investimentos

A situação da carteira ao término do período evidencia que, apesar de alguns objetivos ainda não terem sido alcançados (estratégias alvo), fica demonstrado o cumprimento da legislação em vigor, bem como da própria Política de Investimentos definida para o ano de 2022. As diferenças verificadas entre os percentuais da carteira em relação à Política de Investimentos, demonstra apenas que os objetivos pretendidos para o ano de 2022 ainda não foram integralmente atingidos.

Rentabilidade e Risco (por ativo)

As séries históricas da rentabilidade e risco por ativo da carteira em relação aos respectivos benchmarks, evidencia a qualidade e consistência de seus resultados.

Distribuição por Benchmarks

A carteira mantem a totalidade dos recursos aplicados em ativos financeiros indexados, e/ou que buscaram replicar indexadores adequados, e em conformidade, com os objetivos de rentabilidade e liquidez pretendidos.

Distribuição por Classificação ANBIMA

A carteira mantem a alocação em fundos de investimento que seguem as características de estratégias e fatores de risco definidas pela ANBIMA. Esse agrupamento facilita a comparação de performance entre os diferentes fundos, assim como auxilia o processo de decisão de investimento.

Distribuição por Gestoras e Administradoras

A carteira na parcela referente a fundos de investimento, mantem a totalidade dos recursos aplicados em fundos cujos gestores e administradores são instituições regulares junto aos órgãos de Controle e Fiscalização do Mercado de Capitais, assim como apresentam histórico de regularidade no ambiente de gestão e administração de investimentos.

Retorno da Carteira de Investimentos

A rentabilidade apresentada no período, voltou a ser impactada de forma contundente pela conjuntura econômica incerta, e a persistência do processo inflacionário ascendente, mantendo as taxas de juros reais negativas, e pressionando os mercados de Bolsa e Ativos Reais gerando alavancagem demasiada e distorcida de preços, e fazendo com que os riscos da carteira permaneçam sensíveis.

Mais Valia Consultoria Ltda EPP
Rua General Artigas 232 - Loja 301 - Leblon - Rio de Janeiro/RJ
CEP: 22441-140 - (21)99614-6774 / (21)99739-9777

Análise dos Fundos de Investimento presentes na Carteira de Investimentos

A carteira na parcela referente a fundos de investimentos, como se pode ver nas lâminas individuais de cada fundo, mantem a concentração em fundos regulados, e em conformidade com a legislação normativa dos investimentos dos RPPS. Tal distribuição fica adequada à execução da Política de Investimentos aprovada para o ano de 2022, assim como atende os objetivos de rentabilidade e liquidez pretendidos.

Rio de Janeiro, 12 de julho de 2022.

Mais Valia Consultoria Ltda EPP

Documento Assinado Digitalmente por: FRANCISCO BARRETO DE MENEZES LEITE
Acesse em: https://etce.tce.pe.gov.br/epp/validaDoc.seam Código do documento: c1f76471-c403-4edb-b9df-468692f932c9

Mais Valia Consultoria Ltda EPP
Rua General Artigas 232 - Loja 301 - Leblon - Rio de Janeiro/RJ
CEP: 22441-140 - (21)99614-6774 / (21)99739-9777

PERFIL E CARACTERÍSTICAS

Administrador
BB GESTÃO DE RECURSOS DTVM S.A.

Gestão
BB GESTÃO DE RECURSOS DTVM S.A.

Taxa de Administração
0,20%

Taxa de Performance
Não possui

Disponibilidade de Resgate
D+1

Quantidade de Cotistas
1.077

Patrimônio Líquido Fundo
9.717.321.383,29

PERFIL DO FUNDO

Enquadramento Resolução
Artigo 7º, Inciso I, Alínea B

Benchmark
Não definido

Classificação ANBIMA
Renda Fixa Indexados

Política de Investimento
Aplica seus recursos em cotas de fundos de investimento classificados como Renda Fixa Longo Prazo, os quais investem, exclusivamente, em Títulos Públicos Federais e/ou Operações Compromissadas lastreadas em Títulos Públicos Federais.

COMPARATIVO - 9

30/06/2022

	Mês	Ano	3M	6M	12M	24M	VaR - Mês	Volatilidade - Mês
Fundo	0,27%	6,46%	2,54%	6,46%	9,84%	16,85%	1,38%	2,90%
CDI	1,01%	5,40%	2,91%	5,40%	8,66%	11,12%		

Documento Assinado Digitalmente por: FRANCISCO BARRETO DE MENEZES LEITE
Acesse em: https://etce.tce.pe.gov.br/epp/validaDoc.seam Código do documento: c1f76471-c403-4edb-b9df-4686921932c9

Mais Valia Consultoria Ltda EPP
Rua General Artigas 232 - Loja 301 - Leblon - Rio de Janeiro/RJ
CEP: 22441-140 - (21)99614-6774 / (21)99739-9777

PERFIL E CARACTERÍSTICAS

Administrador
BB GESTÃO DE RECURSOS DTVM S.A.

Gestão
BB GESTÃO DE RECURSOS DTVM S.A.

Taxa de Administração
0,20%

Taxa de Performance
Não possui

Disponibilidade de Resgate
D+1

Quantidade de Cotistas
820

Patrimônio Líquido Fundo
6.996.220.208,06

PERFIL DO FUNDO

Enquadramento Resolução
Artigo 7º, Inciso I, Alínea B

Benchmark
IMA-B 5

Classificação ANBIMA
Renda Fixa Indexados

Política de Investimento
Aplica seus recursos em cotas de fundos de investimento classificados como Renda Fixa Longo Prazo, os quais investem, exclusivamente, em Títulos Públicos Federais e/ou Operações Compromissadas lastreadas em Títulos Públicos Federais.

COMPARATIVO - 9

30/06/2022

	Mês	Ano	3M	6M	12M	24M	VaR - Mês	Volatilidade - Mês
Fundo	0,32%	6,47%	2,63%	6,47%	9,74%	16,08%	1,26%	2,65%
Benchmark	0,33%	6,61%	2,69%	6,61%	10,06%	16,74%		
CDI	1,01%	5,40%	2,91%	5,40%	8,66%	11,12%		

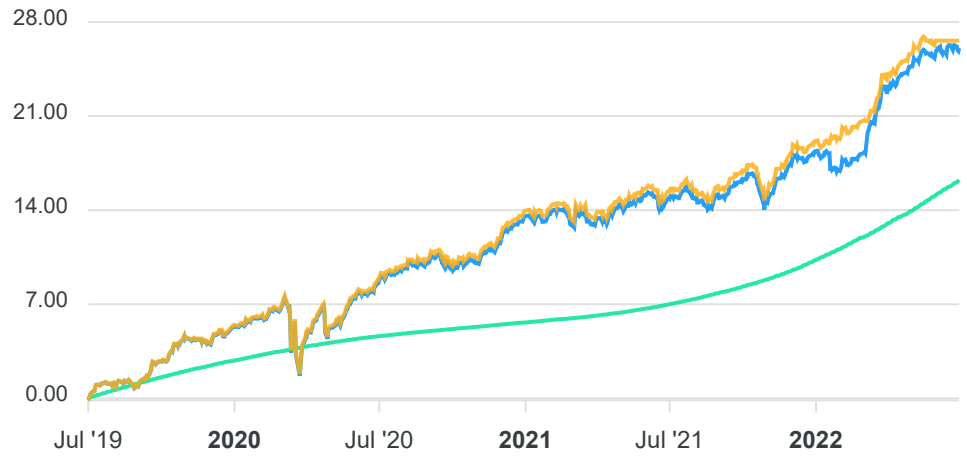

Documento Assinado Digitalmente por: FRANCISCO BARRETO DE MENEZES LEITE
Acesse em: https://etce.tce.pe.gov.br/epp/validaDoc.seam Código do documento: c1f76471-c403-4edb-b9df-4686921932c9

Mais Valia Consultoria Ltda EPP
Rua General Artigas 232 - Loja 301 - Leblon - Rio de Janeiro/RJ
CEP: 22441-140 - (21)99614-6774 / (21)99739-9777

PERFIL E CARACTERÍSTICAS

Administrador
BB GESTÃO DE RECURSOS DTVM S.A.

Gestão
BB GESTÃO DE RECURSOS DTVM S.A.

Taxa de Administração
0,20%

Taxa de Performance
Não possui

Disponibilidade de Resgate
D+2

Quantidade de Cotistas
226

Patrimônio Líquido Fundo
753.533.957,67

PERFIL DO FUNDO

Enquadramento Resolução
Artigo 7º, Inciso I, Alínea B

Benchmark
IMA-B 5+

Classificação ANBIMA
Renda Fixa Indexados

Política de Investimento
Aplica seus recursos em cotas de fundos de investimento classificados como Renda Fixa Longo Prazo, os quais investem, exclusivamente, em Títulos Públicos Federais e/ou Operações Compromissadas lastreadas em Títulos Públicos Federais.

COMPARATIVO - 9

30/06/2022

	Mês	Ano	3M	6M	12M	24M	VaR - Mês	Volatilidade - Mês
Fundo	-1,10%	1,85%	0,04%	1,85%	-2,48%	5,42%	3,18%	6,71%
Benchmark	-1,10%	2,03%	0,12%	2,03%	-2,16%	6,18%		
CDI	1,01%	5,40%	2,91%	5,40%	8,66%	11,12%		

Documento Assinado Digitalmente por: FRANCISCO BARRETO DE MENEZES LEITE
Acesse em: https://etce.tce.pe.gov.br/epp/validaDoc.seam Código do documento: c1f76471-c403-4edb-b9df-4686921932c9

Mais Valia Consultoria Ltda EPP
Rua General Artigas 232 - Loja 301 - Leblon - Rio de Janeiro/RJ
CEP: 22441-140 - (21)99614-6774 / (21)99739-9777

PERFIL E CARACTERÍSTICAS

Administrador
BB GESTÃO DE RECURSOS DTVM S.A.

Gestão
BB GESTÃO DE RECURSOS DTVM S.A.

Taxa de Administração
0,20%

Taxa de Performance
Não possui

Disponibilidade de Resgate
D+1

Quantidade de Cotistas
597

Patrimônio Líquido Fundo
5.700.982.768,47

PERFIL DO FUNDO

Enquadramento Resolução
Artigo 7º, Inciso I, Alínea B

Benchmark
IMA-B

Classificação ANBIMA
Renda Fixa Indexados

Política de Investimento
Aplica seus recursos em cotas de fundos de investimento classificados como Renda Fixa Longo Prazo, os quais investem, exclusivamente, em Títulos Públicos Federais e/ou Operações Compromissadas lastreadas em Títulos Públicos Federais.

COMPARATIVO - 9

30/06/2022

	Mês	Ano	3M	6M	12M	24M	VaR - Mês	Volatilidade - Mês
Fundo	-0,35%	4,22%	1,41%	4,22%	3,48%	10,88%	2,02%	4,26%
Benchmark	-0,36%	4,35%	1,43%	4,35%	3,78%	11,48%		
CDI	1,01%	5,40%	2,91%	5,40%	8,66%	11,12%		

Documento Assinado Digitalmente por: FRANCISCO BARRETO DE MENEZES LEITE
Acesse em: https://etce.tce.pe.gov.br/epp/validaDoc.seam Código do documento: c1f76471-c403-4edb-b9df-4686921932c9

Mais Valia Consultoria Ltda EPP
Rua General Artigas 232 - Loja 301 - Leblon - Rio de Janeiro/RJ
CEP: 22441-140 - (21)99614-6774 / (21)99739-9777

PERFIL E CARACTERÍSTICAS

Administrador
BB GESTÃO DE RECURSOS DTVM S.A.

Gestão
BB GESTÃO DE RECURSOS DTVM S.A.

Taxa de Administração
0,10%

Taxa de Performance
Não possui

Disponibilidade de Resgate
D+0

Quantidade de Cotistas
1.068

Patrimônio Líquido Fundo
5.103.254.867,87

PERFIL DO FUNDO

Enquadramento Resolução
Artigo 7º, Inciso I, Alínea B

Benchmark
IRF-M 1

Classificação ANBIMA
Renda Fixa Indexados

Política de Investimento
Aplica seus recursos em cotas de fundos de investimento classificados como Renda Fixa Longo Prazo, os quais investem, exclusivamente, em Títulos Públicos Federais e/ou Operações Compromissadas lastreadas em Títulos Públicos Federais.

COMPARATIVO - 9

30/06/2022

	Mês	Ano	3M	6M	12M	24M	VaR - Mês	Volatilidade - Mês
Fundo	0,92%	4,85%	2,56%	4,85%	6,92%	8,69%	0,17%	0,36%
Benchmark	0,93%	4,99%	2,65%	4,99%	7,19%	9,37%		
CDI	1,01%	5,40%	2,91%	5,40%	8,66%	11,12%		

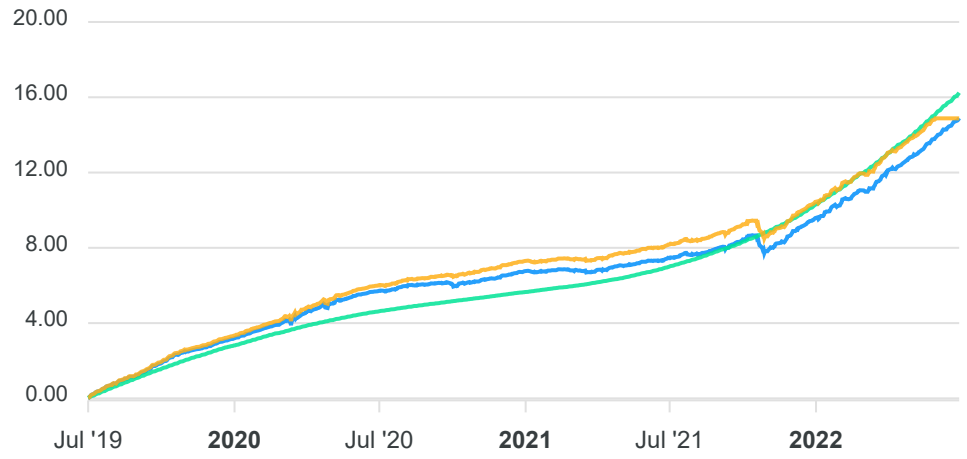

Documento Assinado Digitalmente por: FRANCISCO BARRETO DE MENEZES LEITE
Acesse em: https://etce.tce.pe.gov.br/epp/validaDoc.seam Código do documento: c1f76471-c403-4edb-b9df-4686921932c9

Mais Valia Consultoria Ltda EPP
Rua General Artigas 232 - Loja 301 - Leblon - Rio de Janeiro/RJ
CEP: 22441-140 - (21)99614-6774 / (21)99739-9777

PERFIL E CARACTERÍSTICAS

Administrador
BB GESTÃO DE RECURSOS DTVM S.A.

Gestão
BB GESTÃO DE RECURSOS DTVM S.A.

Taxa de Administração
0,20%

Taxa de Performance
Não possui

Disponibilidade de Resgate
D+0

Quantidade de Cotistas
140

Patrimônio Líquido Fundo
611.740.330,42

PERFIL DO FUNDO

Enquadramento Resolução
Artigo 7º, Inciso I, Alínea B

Benchmark
IPCA

Classificação ANBIMA
Não classificado

Política de Investimento
Aplica seus recursos em cotas de fundos de investimento classificados como Renda Fixa Longo Prazo, os quais investem, exclusivamente, em Títulos Públicos Federais e/ou Operações Compromissadas lastreadas em Títulos Públicos Federais.

COMPARATIVO - 9

30/06/2022

	Mês	Ano	3M	6M	12M	24M	VaR - Mês	Volatilidade - Mês
Fundo	0,28%	6,88%	2,83%	6,88%	10,99%	17,56%	1,27%	2,67%
Benchmark	0,67%	5,49%	2,22%	5,49%	11,89%	21,23%		
CDI	1,01%	5,40%	2,91%	5,40%	8,66%	11,12%		

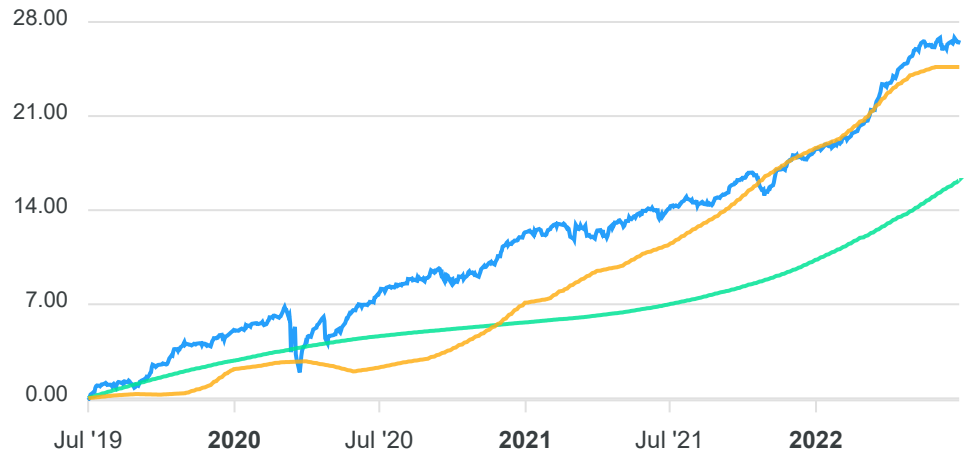

Documento Assinado Digitalmente por: FRANCISCO BARRETO DE MENEZES LEITE
Acesse em: https://etce.tce.pe.gov.br/epp/validaDoc.seam Código do documento: c1f76471-c403-4edb-b9df-4686921932c9

Mais Valia Consultoria Ltda EPP
Rua General Artigas 232 - Loja 301 - Leblon - Rio de Janeiro/RJ
CEP: 22441-140 - (21)99614-6774 / (21)99739-9777

PERFIL E CARACTERÍSTICAS

Administrador
BANCO SANTANDER (BRASIL) S.A.

Gestão
SANTANDER BRASIL GESTAO DE RECURSOS LTDA.

Taxa de Administração
0,10%

Taxa de Performance
Não possui

Disponibilidade de Resgate
D+1

Quantidade de Cotistas
182

Patrimônio Líquido Fundo
1.328.159.744,16

PERFIL DO FUNDO

Enquadramento Resolução
Artigo 7º, Inciso I, Alínea B

Benchmark
IMA-B 5

Classificação ANBIMA
Renda Fixa Indexados

Política de Investimento
Aplica seus recursos em cotas de fundos de investimento classificados como Renda Fixa Longo Prazo, os quais investem, exclusivamente, em Títulos Públicos Federais e/ou Operações Compromissadas lastreadas em Títulos Públicos Federais.

COMPARATIVO - 9

30/06/2022

	Mês	Ano	3M	6M	12M	24M	VaR - Mês	Volatilidade - Mês
Fundo	0,32%	6,50%	2,64%	6,50%	9,82%	16,23%	1,25%	2,64%
Benchmark	0,33%	6,61%	2,69%	6,61%	10,06%	16,74%		
CDI	1,01%	5,40%	2,91%	5,40%	8,66%	11,12%		

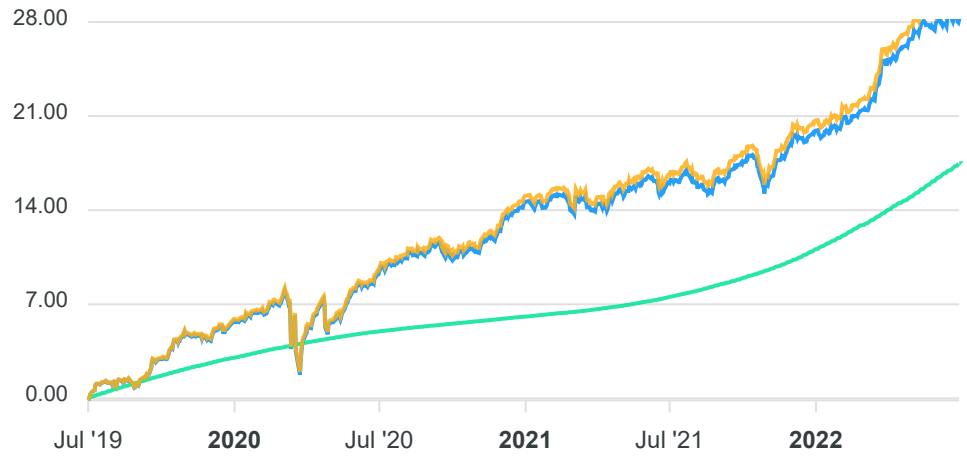

Documento Assinado Digitalmente por: FRANCISCO BARRETO DE MENEZES LEITE
Acesse em: https://etce.tce.pe.gov.br/epp/validaDoc.seam Código do documento: c1f76471-c403-4edb-b9df-4686921932c9

Mais Valia Consultoria Ltda EPP
Rua General Artigas 232 - Loja 301 - Leblon - Rio de Janeiro/RJ
CEP: 22441-140 - (21)99614-6774 / (21)99739-9777

PERFIL E CARACTERÍSTICAS

Administrador
BANCO SANTANDER (BRASIL) S.A.

Gestão
SANTANDER BRASIL GESTAO DE RECURSOS LTDA.

Taxa de Administração
0,20%

Taxa de Performance
20,00%

Disponibilidade de Resgate
D+1

Quantidade de Cotistas
154

Patrimônio Líquido Fundo
861.152.487,80

PERFIL DO FUNDO

Enquadramento Resolução
Artigo 7º, Inciso I, Alínea B

Benchmark
IMA-B

Classificação ANBIMA
Renda Fixa Indexados

Política de Investimento
Aplica seus recursos em cotas de fundos de investimento classificados como Renda Fixa Longo Prazo, os quais investem, exclusivamente, em Títulos Públicos Federais e/ou Operações Compromissadas lastreadas em Títulos Públicos Federais.

COMPARATIVO - 9

30/06/2022

	Mês	Ano	3M	6M	12M	24M	VaR - Mês	Volatilidade - Mês
Fundo	-0,38%	4,22%	1,38%	4,22%	3,53%	10,89%	2,04%	4,30%
Benchmark	-0,36%	4,35%	1,43%	4,35%	3,78%	11,48%		
CDI	1,01%	5,40%	2,91%	5,40%	8,66%	11,12%		

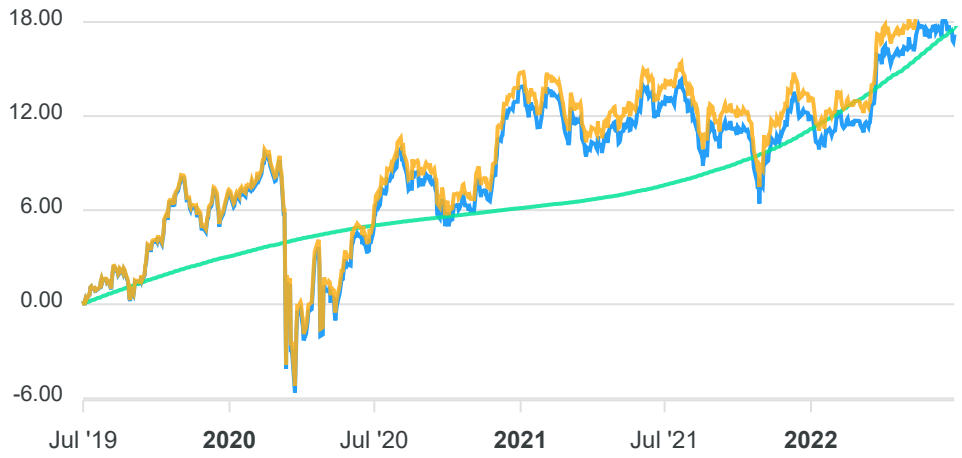

Documento Assinado Digitalmente por: FRANCISCO BARRETO DE MENEZES LEITE
Acesse em: https://etce.tce.pe.gov.br/epp/validaDoc.seam Código do documento: c1f76471-c403-4edb-b9df-4686921932c9

Mais Valia Consultoria Ltda EPP
Rua General Artigas 232 - Loja 301 - Leblon - Rio de Janeiro/RJ
CEP: 22441-140 - (21)99614-6774 / (21)99739-9777

PERFIL E CARACTERÍSTICAS

Administrador
BANCO SANTANDER (BRASIL) S.A.

Gestão
SANTANDER BRASIL GESTAO DE RECURSOS LTDA.

Taxa de Administração
0,40%

Taxa de Performance
Não possui

Disponibilidade de Resgate
D+1

Quantidade de Cotistas
23

Patrimônio Líquido Fundo
38.944.737,26

PERFIL DO FUNDO

Enquadramento Resolução
Artigo 7º, Inciso I, Alínea B

Benchmark
IRF-M

Classificação ANBIMA
Renda Fixa Indexados

Política de Investimento
Aplica seus recursos em cotas de fundos de investimento classificados como Renda Fixa Longo Prazo, os quais investem, exclusivamente, em Títulos Públicos Federais e/ou Operações Compromissadas lastreadas em Títulos Públicos Federais.

COMPARATIVO - 9

30/06/2022

	Mês	Ano	3M	6M	12M	24M	VaR - Mês	Volatilidade - Mês
Fundo	0,91%	4,76%	2,48%	4,76%	6,81%	8,37%	0,17%	0,35%
Benchmark	0,37%	2,19%	0,83%	2,19%	1,76%	1,90%		
CDI	1,01%	5,40%	2,91%	5,40%	8,66%	11,12%		

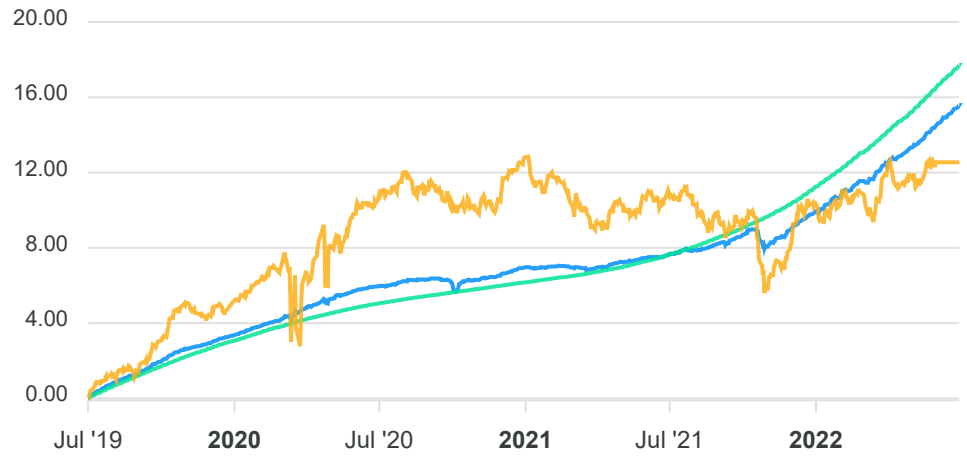

Documento Assinado Digitalmente por: FRANCISCO BARRETO DE MENEZES LEITE
Acesse em: https://etce.tce.pe.gov.br/epp/validaDoc.seam Código do documento: c1f76471-c403-4edb-b9df-4686921932c9

Mais Valia Consultoria Ltda EPP
Rua General Artigas 232 - Loja 301 - Leblon - Rio de Janeiro/RJ
CEP: 22441-140 - (21)99614-6774 / (21)99739-9777

PERFIL E CARACTERÍSTICAS

Administrador
BANCO SANTANDER (BRASIL) S.A.

Gestão
SANTANDER BRASIL GESTAO DE RECURSOS LTDA.

Taxa de Administração
0,30%

Taxa de Performance
Não possui

Disponibilidade de Resgate
D+1

Quantidade de Cotistas
169

Patrimônio Líquido Fundo
365.901.586,84

PERFIL DO FUNDO

Enquadramento Resolução
Artigo 7º, Inciso III, Alínea A

Benchmark
CDI

Classificação ANBIMA
Renda Fixa Duração Livre Grau de Investimento

Política de Investimento
Aplica seus recursos em cotas de fundos de investimento classificados como Renda Fixa Longo Prazo, os quais investem, exclusivamente, em Títulos Públicos Federais e/ou Operações Compromissadas lastreadas em Títulos Públicos Federais.

COMPARATIVO - 9

30/06/2022

	Mês	Ano	3M	6M	12M	24M	VaR - Mês	Volatilidade - Mês
Fundo	1,02%	5,59%	2,97%	5,59%	8,81%	11,78%	0,07%	0,15%
Benchmark	1,01%	5,40%	2,91%	5,40%	8,66%	11,12%		

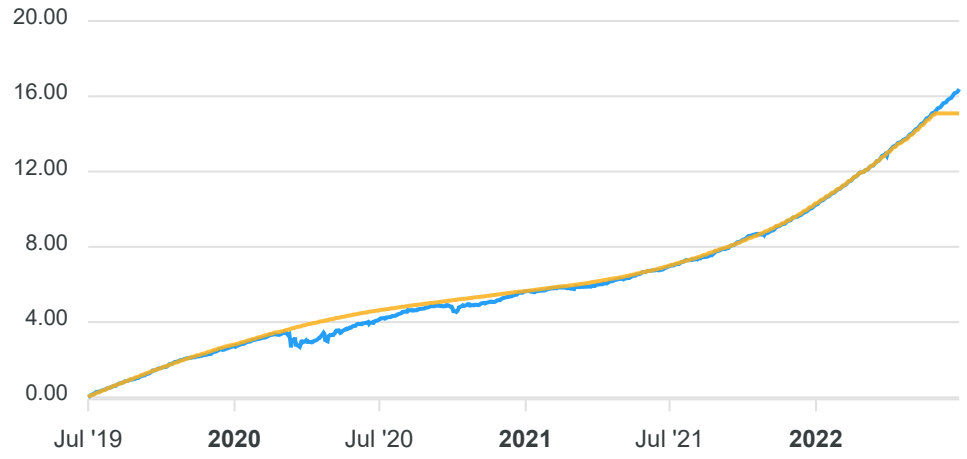

Documento Assinado Digitalmente por: FRANCISCO BARRETO DE MENEZES LEITE
Acesse em: https://etce.tce.pe.gov.br/epp/validaDoc.seam Código do documento: c1f76471-c403-4edb-b9df-4686921932c9

Mais Valia Consultoria Ltda EPP
Rua General Artigas 232 - Loja 301 - Leblon - Rio de Janeiro/RJ
CEP: 22441-140 - (21)99614-6774 / (21)99739-9777

PERFIL E CARACTERÍSTICAS

Administrador
BB GESTÃO DE RECURSOS DTVM S.A.

Gestão
BB GESTÃO DE RECURSOS DTVM S.A.

Taxa de Administração
1,00%

Taxa de Performance
Não possui

Disponibilidade de Resgate
D+4

Quantidade de Cotistas
1.797

Patrimônio Líquido Fundo
849.686.726,55

PERFIL DO FUNDO

Enquadramento Resolução
Artigo 8º, Inciso I

Benchmark
Não definido

Classificação ANBIMA
Ações Sustentabilidade/Governança

Política de Investimento
Aplica seus recursos em cotas de fundos de investimento classificados como Renda Fixa Longo Prazo, os quais investem, exclusivamente, em Títulos Públicos Federais e/ou Operações Compromissadas lastreadas em Títulos Públicos Federais.

COMPARATIVO - 9

30/06/2022

	Mês	Ano	3M	6M	12M	24M	VaR - Mês	Volatilidade - Mês
Fundo	-11,79%	-6,80%	-18,32%	-6,80%	-24,50%	2,17%	9,10%	19,16%
IBOVESPA	-11,50%	-5,99%	-17,88%	-5,99%	-22,29%	3,67%		

Documento Assinado Digitalmente por: FRANCISCO BARRETO DE MENEZES LEITE
Acesse em: https://etce.tce.pe.gov.br/epp/validaDoc.seam Código do documento: c1f76471-c403-4edb-b9df-4686921932c9

Mais Valia Consultoria Ltda EPP
Rua General Artigas 232 - Loja 301 - Leblon - Rio de Janeiro/RJ
CEP: 22441-140 - (21)99614-6774 / (21)99739-9777

PERFIL E CARACTERÍSTICAS

Administrador
BANCO SANTANDER (BRASIL) S.A.

Gestão
SANTANDER BRASIL GESTAO DE RECURSOS LTDA.

Taxa de Administração
0,75%

Taxa de Performance
Não possui

Disponibilidade de Resgate
D+4

Quantidade de Cotistas
38

Patrimônio Líquido Fundo
342.751.906,44

PERFIL DO FUNDO

Enquadramento Resolução
Artigo 8º, Inciso I

Benchmark
Ibovespa

Classificação ANBIMA
Ações Índice Ativo

Política de Investimento
Aplica seus recursos em cotas de fundos de investimento classificados como Renda Fixa Longo Prazo, os quais investem, exclusivamente, em Títulos Públicos Federais e/ou Operações Compromissadas lastreadas em Títulos Públicos Federais.

COMPARATIVO - 9

30/06/2022

	Mês	Ano	3M	6M	12M	24M	VaR - Mês	Volatilidade - Mês
Fundo	-11,86%	-6,75%	-18,24%	-6,75%	-23,22%	-2,39%	8,87%	18,68%
Benchmark	-11,50%	-5,99%	-17,88%	-5,99%	-22,29%	3,67%		

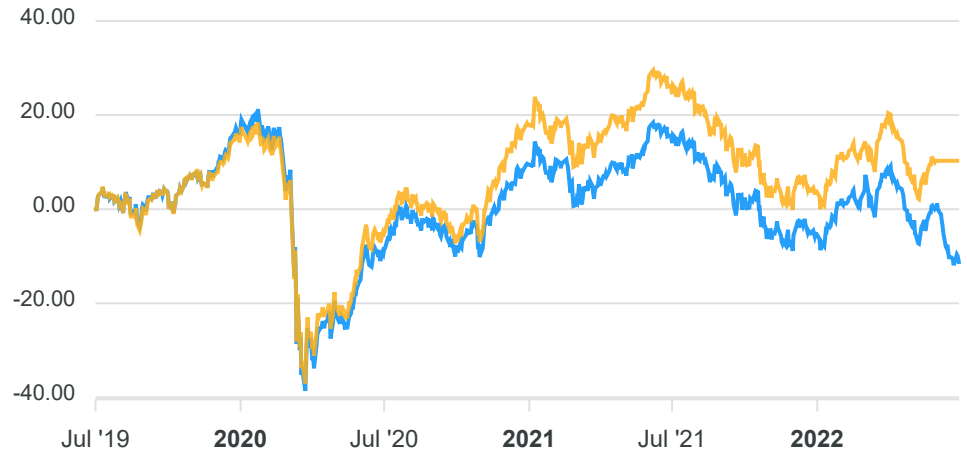

Documento Assinado Digitalmente por: FRANCISCO BARRETO DE MENEZES LEITE
Acesse em: https://etce.tce.pe.gov.br/epp/validaDoc.seam Código do documento: c1f76471-c403-4edb-b9df-4686921932c9

Mais Valia Consultoria Ltda EPP
Rua General Artigas 232 - Loja 301 - Leblon - Rio de Janeiro/RJ
CEP: 22441-140 - (21)99614-6774 / (21)99739-9777

PERFIL E CARACTERÍSTICAS

Administrador
BB GESTÃO DE RECURSOS DTVM S.A.

Gestão
BB GESTÃO DE RECURSOS DTVM S.A.

Taxa de Administração
1,00%

Taxa de Performance
10,00%

Disponibilidade de Resgate
D+2 du

Quantidade de Cotistas
34.606

Patrimônio Líquido Fundo
535.702.587,54

PERFIL DO FUNDO

Enquadramento Resolução
Artigo 9º, Inciso III

Benchmark
Não definido

Classificação ANBIMA
Ações Livre

Política de Investimento
Aplica seus recursos em cotas de fundos de investimento classificados como Renda Fixa Longo Prazo, os quais investem, exclusivamente, em Títulos Públicos Federais e/ou Operações Compromissadas lastreadas em Títulos Públicos Federais.

COMPARATIVO - 9

30/06/2022

	Mês	Ano	3M	6M	12M	24M	VaR - Mês	Volatilidade - Mês
Fundo	-7,71%	-15,61%	-12,77%	-15,61%	-9,37%	-%	11,83%	24,91%
IBOVESPA	-11,50%	-5,99%	-17,88%	-5,99%	-22,29%	3,67%		

Documento Assinado Digitalmente por: FRANCISCO BARRETO DE MENEZES LEITE
Acesse em: https://etce.tce.pe.gov.br/epp/validaDoc.seam Código do documento: c1f76471-c403-4edb-b9df-4686921932c9

Mais Valia Consultoria Ltda EPP
Rua General Artigas 232 - Loja 301 - Leblon - Rio de Janeiro/RJ
CEP: 22441-140 - (21)99614-6774 / (21)99739-9777

2022 Relatório Mensal

Julho Análise dos Investimentos

De acordo com a Portaria MPS nº 519 de 24 de agosto de 2011, Artigo 3º Incisos III e V, e com o Manual do Pró-Gestão RPPS versão 3.2, ítem 3.2.6, aprovado pela Portaria SPREV nº 3030, de 15 de Março de 2021.

Documento Assinado Digitalmente por: FRANCISCO BARRETO DE MENEZES LEITE
Acesse em: https://etce.tce.pe.gov.br/epp/validaDoc.seam Código do documento: 30ed6bd3-7a3f-409b-a4b0-fb251fa3cc00

Ativo	Saldo Atual	% Carteira	PL R$	% PL	Lei
BB IDKA 2 TÍTULOS PÚBLICOS FI RENDA FIXA PREVIDENCIÁRIO	481.143,50	3,42%	9.515.072.681,60	0,01%	7º I b
BB IMA-B 5 FIC RENDA FIXA PREVIDENCIÁRIO LP	1.143.293,71	8,13%	6.564.821.510,69	0,02%	7º I b
BB IMA-B 5+ TÍTULOS PÚBLICOS FI RENDA FIXA PREVIDENCIÁRIO	1.036.077,48	7,37%	749.544.414,58	0,14%	7º I b
BB IMA-B TÍTULOS PÚBLICOS FI RENDA FIXA PREVIDENCIÁRIO	1.883.345,29	13,39%	5.189.858.068,29	0,04%	7º I b
BB IRF-M 1 TÍTULOS PÚBLICOS FIC RENDA FIXA PREVIDENCIÁRIO	114.467,10	0,81%	4.977.668.769,91	0,00%	7º I b
BB TÍTULOS PÚBLICOS IPCA III FI RENDA FIXA PREVIDENCIÁRIO	1.390.622,03	9,89%	614.679.551,73	0,23%	7º I b
SANTANDER IMA-B 5 PREMIUM FIC RENDA FIXA	2.691.131,68	19,14%	1.121.658.731,38	0,24%	7º I b
SANTANDER IMA-B INSTITUCIONAL TÍTULOS PÚBLICOS FIC RENDA FIXA LP	920.934,63	6,55%	817.539.930,04	0,11%	7º I b
SANTANDER IRF-M 1 PRO FIC RENDA FIXA	1.667.889,65	11,86%	40.963.171,44	4,07%	7º I b
SANTANDER CRESCIMENTO INSTITUCIONAL ADVANCED FIC RENDA FIXA	1.057.521,91	7,52%	351.040.537,00	0,30%	7º III a
BB GOVERNANÇA FI AÇÕES	260.949,75	1,86%	839.233.210,18	0,03%	8º I
SANTANDER IBOVESPA ATIVO INSTITUCIONAL FI AÇÕES	706.129,64	5,02%	347.766.658,71	0,20%	8º I
BB AÇÕES BOLSAS GLOBAIS ATIVO ETF FIC AÇÕES BDR NÍVEL I	708.036,63	5,04%	513.986.694,29	0,14%	9º III

Investimentos

$ 14.061.543,00

Disponibilidades Financeiras

$ 930.674,23

Total Carteira

$ 14.992.217,23

Governança (Pró Gestão)

Não possui

Documento Assinado Digitalmente por: FRANCISCO BARRETO DE MENEZES LEITE
Acesse em: https://etce.tce.pe.gov.br/epp/validaDoc.seam Código do documento: 30ed6bd3-7a3f-409b-a4b0-fb251fa3cc00

Mais Valia Consultoria Ltda EPP
Rua General Artigas 232 - Loja 301 - Leblon - Rio de Janeiro/RJ
CEP: 22441-140 - (21)99614-6774 / (21)99739-9777

Artigos	Limite (%)	Utilizado		Livre		Política de Investimentos			GAP Superior
						Inferior %	Alvo %	Superior %	
7º I a - Títulos TN SELIC	100,00%	0,00%	0,00	100,00%	14.061.543,00	0,00%	9,00%	100,00%	14.061.543,00
7º I b - FI 100% Títulos TN	100,00%	80,57%	11.328.905,07	19,43%	2.732.637,93	0,00%	40,00%	100,00%	2.732.637,93
7º III a - FI Referenciados RF	60,00%	7,52%	1.057.521,91	52,48%	7.379.403,89	0,00%	15,00%	60,00%	7.379.403,89
7º IV - Ativos Financeiros de RF - ...	20,00%	0,00%	0,00	20,00%	2.812.308,60	0,00%	1,00%	20,00%	2.812.308,60
8º I - Fundos de Ações	30,00%	6,88%	967.079,39	23,12%	3.251.383,51	0,00%	24,00%	30,00%	3.251.383,51
9º III - Ações - BDR Nível I	10,00%	5,04%	708.036,63	4,96%	698.117,67	0,00%	10,00%	10,00%	698.117,67
10º I - Fundos Multimercados	10,00%	0,00%	0,00	10,00%	1.406.154,30	0,00%	1,00%	10,00%	1.406.154,30

Governança (Pró Gestão)

Não possui

Renda Fixa

$ 12.386.426,98 88,09%

Renda Variavel

$ 967.079,39 6,88%

Exterior

$ 708.036,63 5,04%

Documento Assinado Digitalmente por: FRANCISCO BARRETO DE MENEZES LEITE
Acesse em: https://etce.tce.pe.gov.br/epp/validaDoc.seam Código do documento: 30ed6bd3-7a3f-409b-a4b0-fb251fa3cc00

Mais Valia Consultoria Ltda EPP
Rua General Artigas 232 - Loja 301 - Leblon - Rio de Janeiro/RJ
CEP: 22441-140 - (21)99614-6774 / (21)99739-9777

	Mês	Ano	3M	6M	12M	24M	VaR - Mês	Volatilidade - Mês
NÃO DEFINIDO - INDICADOR DE DESEMPENHO (CVM)								
BB IDKA 2 TÍTULOS PÚBLICOS FI RENDA FIXA PREVIDENCIÁRIO	-0,22	6,22	0,82	6,21	9,51	15,66	1,40	2,96
BB AÇÕES BOLSAS GLOBAIS ATIVO ETF FIC AÇÕES BDR NÍVEL I	6,01	-10,54	-0,49	-6,91	-5,18		7,93	16,70
BB GOVERNANÇA FI AÇÕES	4,42	-2,68	-5,19	-8,79	-17,73	-1,62	8,11	17,09
CDI - INDICADOR DE DESEMPENHO (CVM)	**1,03**	**6,49**	**3,11**	**5,72**	**9,39**	**12,05**		
SANTANDER CRESCIMENTO INSTITUCIONAL ADVANCED FIC RENDA FIXA	1,06	6,71	3,19	5,88	9,59	12,49	0,06	0,12
IBOVESPA - INDICADOR DE DESEMPENHO (CVM)	**4,69**	**-1,58**	**-4,37**	**-8,01**	**-15,30**	**0,25**		
SANTANDER IBOVESPA ATIVO INSTITUCIONAL FI AÇÕES	4,92	-2,16	-4,63	-8,45	-16,10	-5,74	8,06	16,97
IMA-B - INDICADOR DE DESEMPENHO (CVM)	**-0,88**	**3,43**	**-0,28**	**4,20**	**3,25**	**5,86**		
SANTANDER IMA-B INSTITUCIONAL TÍTULOS PÚBLICOS FIC RENDA FIXA LP	-0,90	3,29	-0,35	4,07	3,00	5,30	2,43	5,13
BB IMA-B TÍTULOS PÚBLICOS FI RENDA FIXA PREVIDENCIÁRIO	-0,89	3,29	-0,29	4,09	2,96	5,30	2,40	5,05
IMA-B 5 - INDICADOR DE DESEMPENHO (CVM)	**0,01**	**6,62**	**1,13**	**6,50**	**10,04**	**15,61**		
SANTANDER IMA-B 5 PREMIUM FIC RENDA FIXA	-0,01	6,49	1,07	6,39	9,81	15,10	1,23	2,59
BB IMA-B 5 FIC RENDA FIXA PREVIDENCIÁRIO LP	0,00	6,47	1,09	6,39	9,71	14,96	1,22	2,56
IMA-B 5+ - INDICADOR DE DESEMPENHO (CVM)	**-1,84**	**0,16**	**-1,79**	**1,79**	**-3,22**	**-2,89**		
BB IMA-B 5+ TÍTULOS PÚBLICOS FI RENDA FIXA PREVIDENCIÁRIO	-1,86	-0,04	-1,86	1,62	-3,54	-3,55	3,92	8,26
IPCA - INDICADOR DE DESEMPENHO (CVM)	**-0,68**	**4,77**	**0,46**	**4,21**	**10,07**	**19,97**		
BB TÍTULOS PÚBLICOS IPCA III FI RENDA FIXA PREVIDENCIÁRIO	0,48	7,39	1,49	6,98	11,07	17,28	0,80	1,69
IRF-M - INDICADOR DE DESEMPENHO (CVM)	**1,15**	**3,36**	**2,11**	**3,45**	**3,42**	**1,97**		
SANTANDER IRF-M 1 PRO FIC RENDA FIXA	1,02	5,83	2,91	5,17	7,71	9,23	0,25	0,52

Documento Assinado Digitalmente por: FRANCISCO BARRETO DE MENEZES LEITE
Acesse em: https://etce.tce.pe.gov.br/epp/validaDoc.seam Código do documento: 30ed6bd3-7a3f-409b-a4b0-fb251fa3cc00

Mais Valia Consultoria Ltda EPP
Rua General Artigas 232 - Loja 301 - Leblon - Rio de Janeiro/RJ
CEP: 22441-140 - (21)99614-6774 / (21)99739-9777

	Mês	Ano	3M	6M	12M	24M	VaR - Mês	Volatilidade - Mês
IRF-M 1 - INDICADOR DE DESEMPENHO (CVM)	**1,05**	**6,09**	**2,96**	**5,43**	**8,11**	**10,26**		
BB IRF-M 1 TÍTULOS PÚBLICOS FIC RENDA FIXA PREVIDENCIÁRIO	1,04	5,95	2,91	5,30	7,86	9,57	0,25	0,53

Documento Assinado Digitalmente por: FRANCISCO BARRETO DE MENEZES LEITE
Acesse em: https://etce.tce.pe.gov.br/epp/validaDoc.seam Código do documento: 30ed6bd3-7a3f-409b-a4b0-fb251fa3cc00

Mais Valia Consultoria Ltda EPP
Rua General Artigas 232 - Loja 301 - Leblon - Rio de Janeiro/RJ
CEP: 22441-140 - (21)99614-6774 / (21)99739-9777

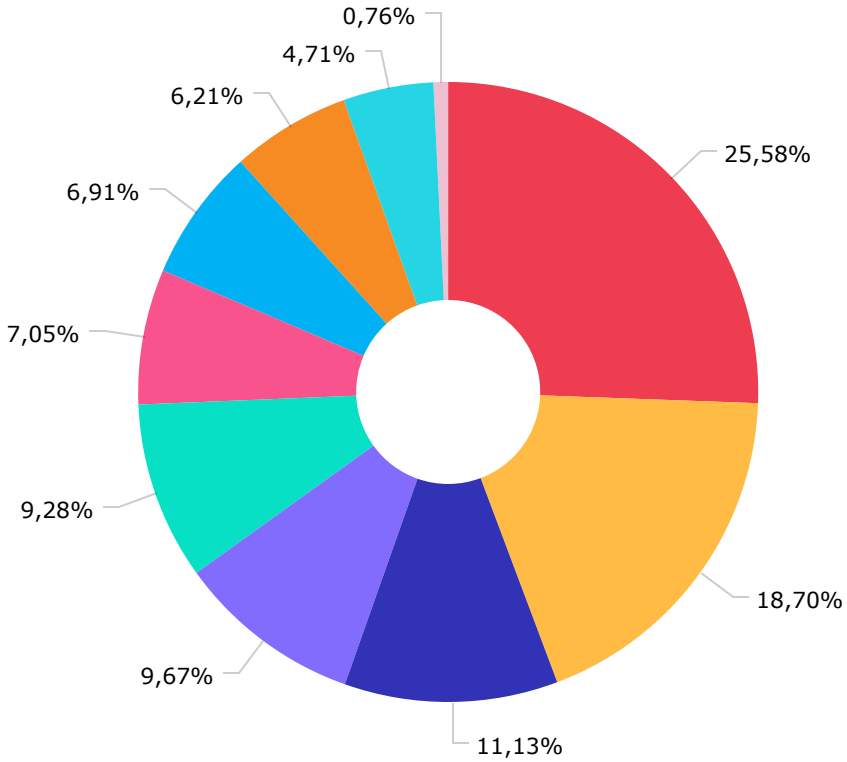

IMA-B 5	3.834.425,39
IMA-B	2.804.279,92
IRF-M	1.667.889,65
Não definido	1.450.129,88
IPCA	1.390.622,03
CDI	1.057.521,91
IMA-B 5+	1.036.077,48
Disponibilidades Financeiras	930.674,23
Ibovespa	706.129,64
IRF-M 1	114.467,10

Documento Assinado Digitalmente por: FRANCISCO BARRETO DE MENEZES LEITE
Acesse em: https://etce.tce.pe.gov.br/app/validaDocsearch/ Código do documento: 3ded6b69-7a314409b-a4b0-fb251fa3cc00

Mais Valia Consultoria Ltda EPP
Rua General Artigas 232 - Loja 301 - Leblon - Rio de Janeiro/RJ
CEP: 22441-140 - (21)99614-6774 / (21)99739-9777

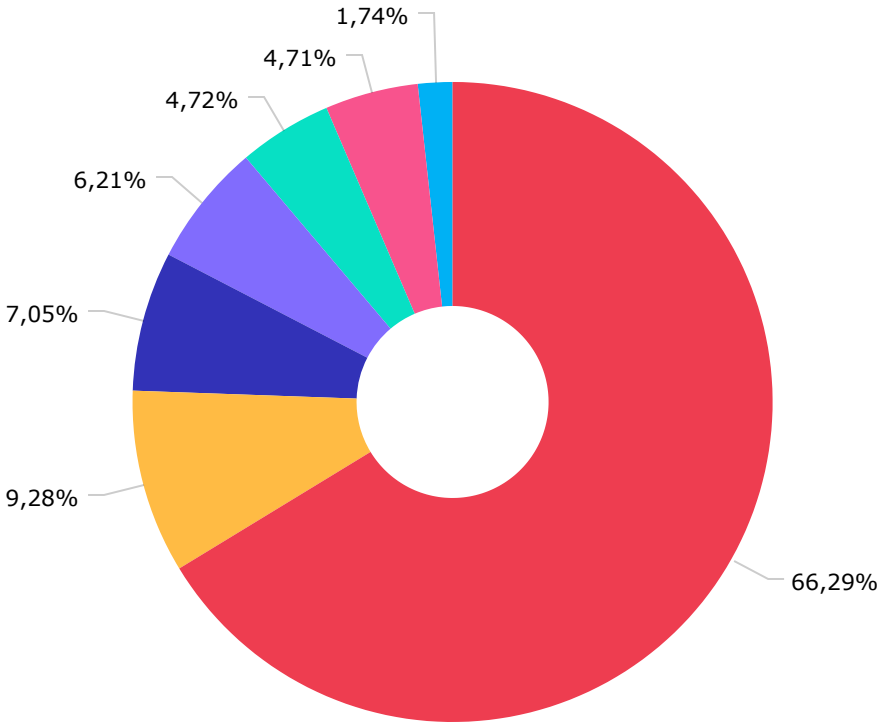

Renda Fixa Indexados	9.938.283,84
Não classificado	1.390.622,03
Renda Fixa Duração Livre Grau de Investimento	1.057.521,91
Disponibilidades Financeiras	930.674,23
Ações Livre	708.036,63
Ações Índice Ativo	706.129,64
Ações Sustentabilidade/Governança	260.949,65

Documento Assinado Digitalmente por: FRANCISCO BARRETO DE MENEZES LEITE
Acesse em: https://etce.tce.pe.gov.br/epp/validaDoc.seam Código do documento: 30edbd3-7a3f-409b-a4b0-fb251fa3cc00

Mais Valia Consultoria Ltda EPP
Rua General Artigas 232 - Loja 301 - Leblon - Rio de Janeiro/RJ
CEP: 22441-140 - (21)99614-6774 / (21)99739-9777

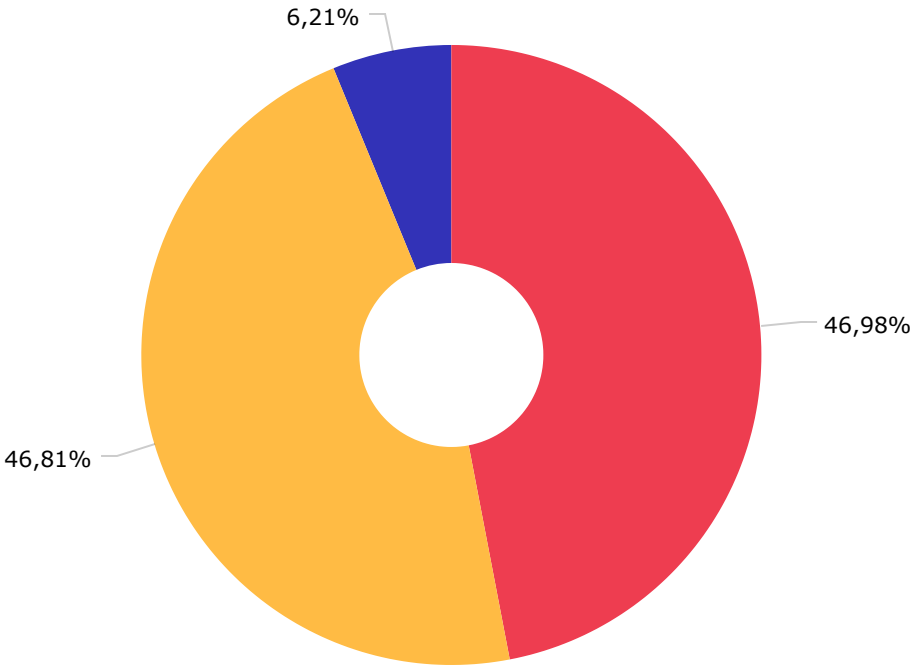

SANTANDER BRASIL GESTAO DE REC...	7.043.607,61
BB GESTÃO DE RECURSOS DTVM S.A...	7.017.935,49
DISPONIBILIDADE FINANCEIRA	930.674,23

Documento Assinado Digitalmente por: FRANCISCO BARRETO DE MENEZES LEITE
Acesse em: https://etce.tce.pe.gov.br/epp/validaDoc.seam Código do documento: 30ed6bd3-7a3f-409b-a4b0-fb251fa3cc00

Mais Valia Consultoria Ltda EPP
Rua General Artigas 232 - Loja 301 - Leblon - Rio de Janeiro/RJ
CEP: 22441-140 - (21)99614-6774 / (21)99739-9777

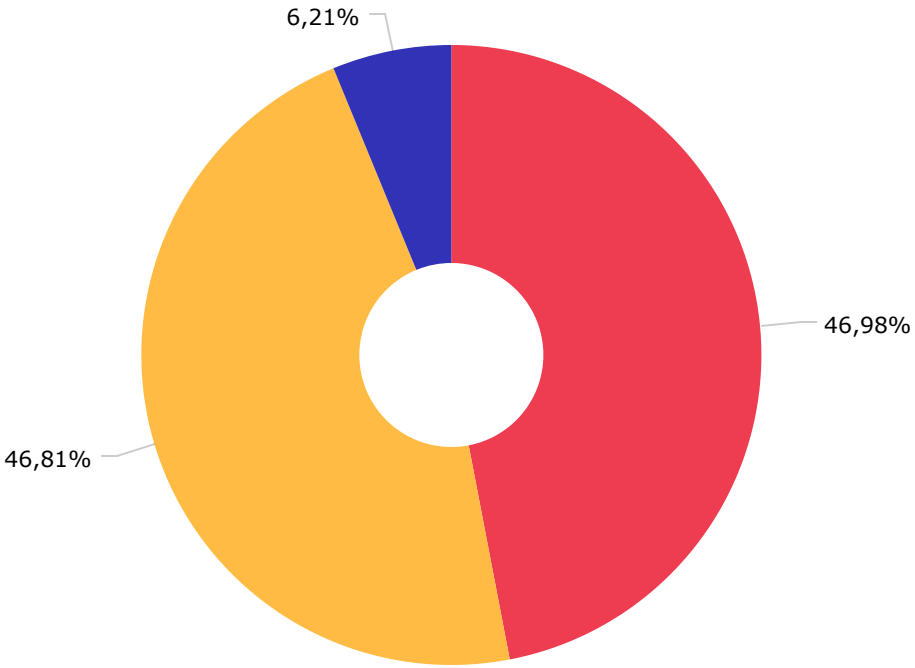

BANCO SANTANDER (BRASIL) S.A.	7.043.607,61
BB GESTÃO DE RECURSOS DTVM S.A...	7.017.935,49
DISPONIBILIDADE FINANCEIRA	930.674,23

Documento Assinado Digitalmente por: FRANCISCO BARRETO DE MENEZES LEITE
Acesse em: https://etce.tce.pe.gov.br/epp/validaDoc.seam Código do documento: 30ed6bd3-7a3f-409b-a4b0-fb251fa3cc00

Mais Valia Consultoria Ltda EPP
Rua General Artigas 232 - Loja 301 - Leblon - Rio de Janeiro/RJ
CEP: 22441-140 - (21)99614-6774 / (21)99739-9777

Mês	Saldo Anterior	Aplicações	Resgates	Saldo Atual	Retorno $	Retorno %	Meta %	Risco - VaR
Janeiro	10.746.745,45	2.583.996,20	2.981.265,11	10.383.033,43	33.556,89	0,31% ▲	0,95%	2,73%
Fevereiro	10.383.033,43	3.155.349,53	2.044.320,37	11.560.603,96	66.541,37	0,58% ▲	1,38%	2,20%
Março	11.560.603,96	1.005.315,38	400.000,00	12.475.796,86	309.877,52	2,55% ▲	2,05%	2,78%
Abril	12.475.796,86	3.198.664,66	3.476.351,59	12.144.903,70	-53.206,23	-0,43% ▼	1,43%	1,27%
Maio	12.144.903,70	1.532.089,12	1.346.000,00	12.469.660,19	138.667,37	1,12% ▲	0,90%	2,63%
Junho	12.469.660,19	79.545,86	495.423,50	11.892.993,45	-160.789,10	-1,29% ▼	1,08%	2,54%
Julho	11.892.993,45	1.615.715,56	2.000.000,00	11.591.692,92	82.983,91	0,70% ▲	-0,28%	2,45%
				Acumulado	417.631,73	3,55% ▲	7,73%	

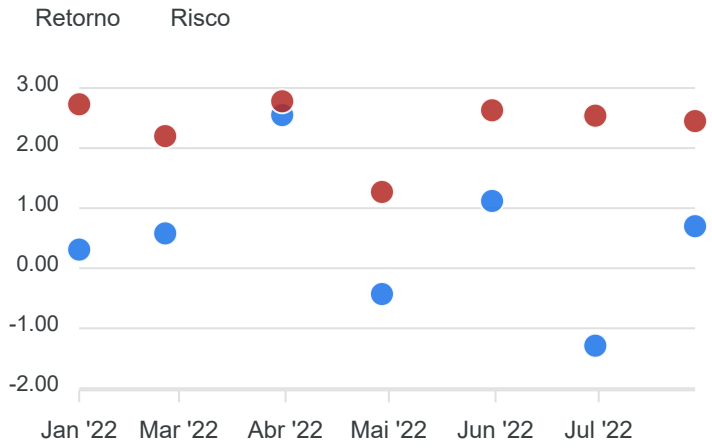

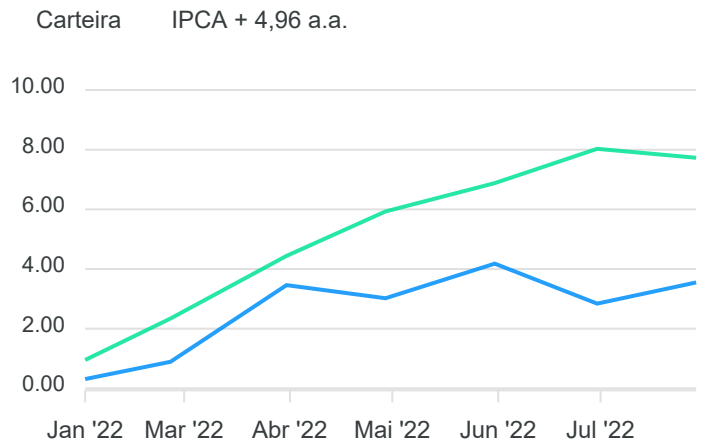

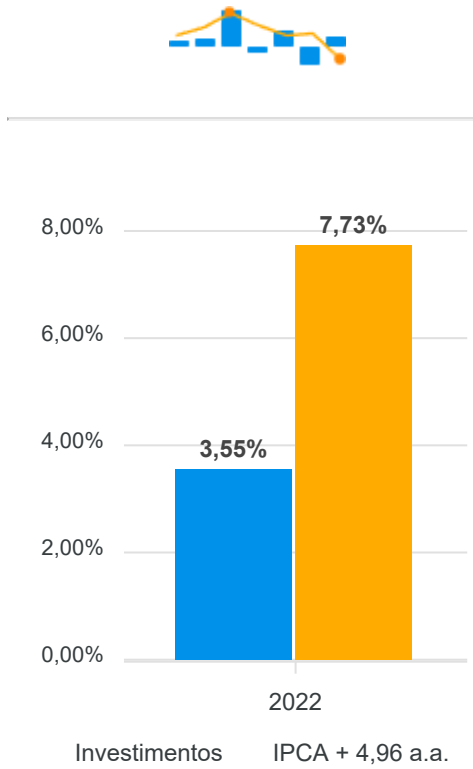

Documento Assinado Digitalmente por: FRANCISCO BARRETO DE MENEZES LEITE
Acesse em: https://etce.tce.pe.gov.br/epp/validaDoc.seam Código do documento: 30ed6bd3-7a3f-409b-a4b0-fb251fa3cc00

Mais Valia Consultoria Ltda EPP
Rua General Artigas 232 - Loja 301 - Leblon - Rio de Janeiro/RJ
CEP: 22441-140 - (21)99614-6774 / (21)99739-9777

RENDA FIXA	Saldo Anterior	Aplicações	Resgates	Saldo Atual	Retorno $	Retorno %	Risco - Vaf
BB IDKA 2 TÍTULOS PÚBLICOS FI RENDA FIXA PREVIDENCIÁRIO	482.208,67	0,00	0,00	481.143,50	-1.065,17	-0,22% ▼	1,40%
BB IMA-B 5 FIC RENDA FIXA PREVIDENCIÁRIO LP	1.143.328,14	0,00	0,00	1.143.293,71	-34,43	0,00% ▼	1,22%
BB IMA-B 5+ TÍTULOS PÚBLICOS FI RENDA FIXA PREVIDENCIÁRIO	1.055.663,46	0,00	0,00	1.036.077,48	-19.585,98	-1,86% ▼	3,92%
BB IMA-B TÍTULOS PÚBLICOS FI RENDA FIXA PREVIDENCIÁRIO	1.900.172,09	0,00	0,00	1.883.345,29	-16.826,80	-0,89% ▼	2,40%
BB IRF-M 1 TÍTULOS PÚBLICOS FIC RENDA FIXA PREVIDENCIÁRIO	113.286,51	0,00	0,00	114.467,10	1.180,59	1,04% ▲	0,25%
BB TÍTULOS PÚBLICOS IPCA III FI RENDA FIXA PREVIDENCIÁRIO	1.383.972,47	0,00	0,00	1.390.622,03	6.649,56	0,48% ▲	0,80%
SANTANDER CRESCIMENTO INSTITUCIONAL ADVANCED FIC RENDA FIXA	1.585.121,21	1.450.162,57	2.000.000,00	1.057.521,91	22.238,13	0,73% ▲	0,06%
SANTANDER IMA-B 5 PREMIUM FIC RENDA FIXA	2.433.744,72	255.552,99	0,00	2.691.131,68	1.833,97	0,07% ▲	1,23%
SANTANDER IMA-B INSTITUCIONAL TÍTULOS PÚBLICOS FIC RENDA FIXA LP	929.280,93	0,00	0,00	920.934,63	-8.346,30	-0,90% ▼	2,43%
SANTANDER IRF-M 1 PRO FIC RENDA FIXA	1.650.970,57	0,00	0,00	1.667.889,65	16.919,08	1,02% ▲	0,25%
	12.677.748,77	1.705.715,56	2.000.000,00	12.386.426,98	2.962,65	0,02%	1,44%

Documento Assinado Digitalmente por: FRANCISCO BARRETO DE MENEZES LEITE
Acesse em: https://etce.tce.pe.gov.br/epp/validaDoc.seam Código do documento: 30ed6bd3-7a3f-409b-a4b0-fb251fa3cc00

Mais Valia Consultoria Ltda EPP
Rua General Artigas 232 - Loja 301 - Leblon - Rio de Janeiro/RJ
CEP: 22441-140 - (21)99614-6774 / (21)99739-9777

RENDA VARIÁVEL	Saldo Anterior	Aplicações	Resgates	Saldo Atual	Retorno $	Retorno %	Risco - VaR
BB GOVERNANÇA FI AÇÕES	249.911,01	0,00	0,00	260.949,75	11.038,74	4,42% ▲	8,11%
SANTANDER IBOVESPA ATIVO INSTITUCIONAL FI AÇÕES	673.042,10	0,00	0,00	706.129,64	33.087,54	4,92% ▲	8,06%
-	922.953,11	0,00	0,00	967.079,39	44.126,28	4,78%	8,07%

Documento Assinado Digitalmente por: FRANCISCO BARRETO DE MENEZES LEITE
Acesse em: https://etce.tce.pe.gov.br/epp/validaDoc.seam Código do documento: 30ed6bd3-7a3f-409b-a4b0-fb251fa3cc00

Mais Valia Consultoria Ltda EPP
Rua General Artigas 232 - Loja 301 - Leblon - Rio de Janeiro/RJ
CEP: 22441-140 - (21)99614-6774 / (21)99739-9777

INVESTIMENTOS NO EXTERIOR	Saldo Anterior	Aplicações	Resgates	Saldo Atual	Retorno $	Retorno %	Risco - VaR
BB AÇÕES BOLSAS GLOBAIS ATIVO ETF FIC AÇÕES BDR NÍVEL I	667.910,36	0,00	0,00	708.036,63	40.126,27	6,01% ▲	7,93%
	667.910,36	0,00	0,00	708.036,63	40.126,27	6,01%	0,00%

Documento Assinado Digitalmente por: FRANCISCO BARRETO DE MENEZES LEITE
Acesse em: https://etce.tce.pe.gov.br/epp/validaDoc.seam Código do documento: 30ed6bd3-7a3f-409b-a4b0-fb251fa3cc00

Mais Valia Consultoria Ltda EPP
Rua General Artigas 232 - Loja 301 - Leblon - Rio de Janeiro/RJ
CEP: 22441-140 - (21)99614-6774 / (21)99739-9777

Cenário Econômico

O fechamento de julho, caracterizou-se como sendo de recuperação dos principais índices de mercados, e as carteiras de investimentos que possuíam diversificação, experimentaram bons retornos. No segmento de renda variável, na segunda quinzena do mês, foi de melhor resultado com o Ibovespa fechando em 103 mil pontos, acumulando uma alta no mês de 4,69%. A atenção com a inflação ainda segue como o principal assunto nos debates econômicos, ao redor do mundo, principalmente levando-se em conta o fato de seguir disseminada e resiliente nas principais economias globais. Isso tem provocado um movimento geral dos bancos centrais de elevação na taxa básica de juros das economias, ao redor do mundo, a fim de frear a atividade econômica e reduzir a pressão sobre os preços de mercado trazendo com isso incertezas quanto aos seus limites, e deprimindo parcela de valorização das aquisições de títulos e fundos com carteira formada por títulos públicos federais. Entretanto, isso não tira as boas perspectivas de valorizações dos ativos, tanto no segmento de renda fixa, como no segmento de renda variável nos meses restantes do ano de 2022.

Análise da Carteira de Investimentos

Carteira de Investimentos

No final do período, a carteira apresentou números de fechamento que evidenciam que suas posições estão em conformidade com os limites definidos nos artigos da Resolução 4.963/2021.

Enquadramento na Resolução e Política de Investimentos

A situação da carteira ao término do período evidencia que, apesar de alguns objetivos ainda não terem sido alcançados (estratégias alvo), fica demonstrado o cumprimento da legislação em vigor, bem como da própria Política de Investimentos definida para o ano de 2022. As diferenças verificadas entre os percentuais da carteira em relação à Política de Investimentos, demonstra apenas que os objetivos pretendidos para o ano de 2022 ainda não foram integralmente atingidos.

Rentabilidade e Risco (por ativo)

As séries históricas da rentabilidade e risco por ativo da carteira em relação aos respectivos benchmarks, evidencia a qualidade e consistência de seus resultados.

Distribuição por Benchmarks

A carteira mantem a totalidade dos recursos aplicados em ativos financeiros indexados, e/ou que buscaram replicar indexadores adequados, e em conformidade, com os objetivos de rentabilidade e liquidez pretendidos.

Distribuição por Classificação ANBIMA

A carteira mantem a alocação em fundos de investimento que seguem as características de estratégias e fatores de risco definidas pela ANBIMA. Esse agrupamento facilita a comparação de performance entre os diferentes fundos, assim como auxilia o processo de decisão de investimento.

Documento Assinado Digitalmente por: FRANCISCO BARRETO DE MENEZES LEITE
Acesse em https://receita.pe.gov.br/epp/validaDoc.seam Código do documento: 30ed6d3-7a3f-409b-a4b0-fb251fa3cc00

Mais Valia Consultoria Ltda EPP
Rua General Artigas 232 - Loja 301 - Leblon - Rio de Janeiro/RJ
CEP: 22441-140 - (21)99614-6774 / (21)99739-9777

Distribuição por Gestoras e Administradoras

A carteira na parcela referente a fundos de investimento, mantem a totalidade dos recursos aplicados em fundos cujos gestores e administradores são instituições regulares junto aos órgãos de Controle e Fiscalização do Mercado de Capitais, assim como apresentam histórico de regularidade no ambiente de gestão e administração de investimentos.

Retorno da Carteira de Investimentos

A rentabilidade apresentada no período demonstra recuperação face o aumento das taxas de juros visando a contenção do processo inflacionário. Tal cenário de recuperação da conjuntura econômica interna também favoreceu os mercados de Bolsa e Ativos Reais, proporcionando um resultado consolidado da carteira mais satisfatório.

Retorno dos Fundos de Investimentos

A carteira na parcela referente a fundos de investimentos, mantem a concentração em fundos regulados, e em conformidade com a legislação normativa dos investimentos dos RPPS. Tal distribuição fica adequada à execução da Política de Investimentos aprovada para o ano de 2022, assim como atende os objetivos de rentabilidade e liquidez pretendidos.

Rio de Janeiro, 16 de agosto de 2022.

Mais Valia Consultoria Ltda EPP

Documento Assinado Digitalmente por: FRANCISCO BARRETO DE MENEZES LEITE
Acesse em: https://etcce.tce.pe.gov.br/epp/validaDoc.seam Código do documento: 30ed6bd3-7a3f-409b-a4b0-fb251fa3cc00

Mais Valia Consultoria Ltda EPP
Rua General Artigas 232 - Loja 301 - Leblon - Rio de Janeiro/RJ
CEP: 22441-140 - (21)99614-6774 / (21)99739-9777

2022 Relatório Mensal

Julho Análise dos Investimentos

De acordo com a Portaria MPS nº 519 de 24 de agosto de 2011, Artigo 3º Incisos III e V, e com o Manual do Pró-Gestão RPPS versão 3.2, ítem 3.2.6, aprovado pela Portaria SPREV nº 3030, de 15 de Março de 2021.

Documento Assinado Digitalmente por: FRANCISCO BARRETO DE MENEZES LEITE
Acesse em: https://etce.tce.pe.gov.br/epp/validaDoc.seam Código do documento: 30ed6bd3-7a3f-409b-a4b0-fb251fa3cc00

Ativo	Saldo Atual	% Carteira	PL R$	% PL	Lei
BB TÍTULOS PÚBLICOS IPCA III FI RENDA FIXA PREVIDENCIÁRIO	1.390.622,03	99,60%	614.679.551,73	0,23%	7º I b
SANTANDER CRESCIMENTO INSTITUCIONAL ADVANCED FIC RENDA FIXA	5.646,51	0,40%	351.040.537,00	0,00%	7º III a

Investimentos

$ 1.396.268,54

Disponibilidades Financeiras

$ 930.050,11

Total Carteira

$ 2.326.318,65

Governança (Pró Gestão)

Não possui

Documento Assinado Digitalmente por: FRANCISCO BARRETO DE MENEZES LEITE
Acesse em: https://etce.tce.pe.gov.br/epp/validaDoc.seam Código do documento: 30ed6bd3-7a3f-409b-a4b0-fb251fa3cc00

Mais Valia Consultoria Ltda EPP
Rua General Artigas 232 - Loja 301 - Leblon - Rio de Janeiro/RJ
CEP: 22441-140 - (21)99614-6774 / (21)99739-9777

Artigos	Limite (%)	Utilizado		Livre		Política de Investimentos			GAP Superior
						Inferior %	Alvo %	Superior %	
7º I a - Títulos TN SELIC	100,00%	0,00%	0,00	100,00%	2.326.318,65	0,00%	9,00%	100,00%	2.326.318,65
7º I b - FI 100% Títulos TN	100,00%	59,78%	1.390.622,03	40,22%	935.696,62	0,00%	40,00%	100,00%	935.696,62
7º III a - FI Referenciados RF	60,00%	0,24%	5.646,51	59,76%	1.390.144,68	0,00%	15,00%	60,00%	1.390.144,68
7º IV - Ativos Financeiros de RF - ...	20,00%	0,00%	0,00	20,00%	465.263,73	0,00%	1,00%	20,00%	465.263,73
8º I - Fundos de Ações	30,00%	0,00%	0,00	30,00%	697.895,60	0,00%	24,00%	30,00%	697.895,60
9º III - Ações - BDR Nível I	10,00%	0,00%	0,00	10,00%	232.631,87	0,00%	10,00%	10,00%	232.631,87
10º I - Fundos Multimercados	10,00%	0,00%	0,00	10,00%	232.631,87	0,00%	1,00%	10,00%	232.631,87

Governança (Pró Gestão)

Não possui

Renda Fixa

$ 1.396.268,54 60,02%

Documento Assinado Digitalmente por: FRANCISCO BARRETO DE MENEZES LEITE
Acesse em: https://etce.tce.pe.gov.br/epp/validaDoc.seam Código do documento: 30ed6bd3-7a3f-409b-a4b0-fb251fa3cc00

Mais Valia Consultoria Ltda EPP
Rua General Artigas 232 - Loja 301 - Leblon - Rio de Janeiro/RJ
CEP: 22441-140 - (21)99614-6774 / (21)99739-9777

	Mês	Ano	3M	6M	12M	24M	VaR - Mês	Volatilidade - Mês
NÃO DEFINIDO - INDICADOR DE DESEMPENHO (CVM)								
BB IDKA 2 TÍTULOS PÚBLICOS FI RENDA FIXA PREVIDENCIÁRIO	-0,22	6,22	0,82	6,21	9,51	15,66	1,40	2,96
BB AÇÕES BOLSAS GLOBAIS ATIVO ETF FIC AÇÕES BDR NÍVEL I	6,01	-10,54	-0,49	-6,91	-5,18		7,93	16,70
BB GOVERNANÇA FI AÇÕES	4,42	-2,68	-5,19	-8,79	-17,73	-1,62	8,11	17,09
CDI - INDICADOR DE DESEMPENHO (CVM)	**1,03**	**6,49**	**3,11**	**5,72**	**9,39**	**12,05**		
SANTANDER CRESCIMENTO INSTITUCIONAL ADVANCED FIC RENDA FIXA	1,06	6,71	3,19	5,88	9,59	12,49	0,06	0,12
IBOVESPA - INDICADOR DE DESEMPENHO (CVM)	**4,69**	**-1,58**	**-4,37**	**-8,01**	**-15,30**	**0,25**		
SANTANDER IBOVESPA ATIVO INSTITUCIONAL FI AÇÕES	4,92	-2,16	-4,63	-8,45	-16,10	-5,74	8,06	16,97
IMA-B - INDICADOR DE DESEMPENHO (CVM)	**-0,88**	**3,43**	**-0,28**	**4,20**	**3,25**	**5,86**		
SANTANDER IMA-B INSTITUCIONAL TÍTULOS PÚBLICOS FIC RENDA FIXA LP	-0,90	3,29	-0,35	4,07	3,00	5,30	2,43	5,13
BB IMA-B TÍTULOS PÚBLICOS FI RENDA FIXA PREVIDENCIÁRIO	-0,89	3,29	-0,29	4,09	2,96	5,30	2,40	5,05
IMA-B 5 - INDICADOR DE DESEMPENHO (CVM)	**0,01**	**6,62**	**1,13**	**6,50**	**10,04**	**15,61**		
SANTANDER IMA-B 5 PREMIUM FIC RENDA FIXA	-0,01	6,49	1,07	6,39	9,81	15,10	1,23	2,59
BB IMA-B 5 FIC RENDA FIXA PREVIDENCIÁRIO LP	0,00	6,47	1,09	6,39	9,71	14,96	1,22	2,56
IMA-B 5+ - INDICADOR DE DESEMPENHO (CVM)	**-1,84**	**0,16**	**-1,79**	**1,79**	**-3,22**	**-2,89**		
BB IMA-B 5+ TÍTULOS PÚBLICOS FI RENDA FIXA PREVIDENCIÁRIO	-1,86	-0,04	-1,86	1,62	-3,54	-3,55	3,92	8,26
IPCA - INDICADOR DE DESEMPENHO (CVM)	**-0,68**	**4,77**	**0,46**	**4,21**	**10,07**	**19,97**		
BB TÍTULOS PÚBLICOS IPCA III FI RENDA FIXA PREVIDENCIÁRIO	0,48	7,39	1,49	6,98	11,07	17,28	0,80	1,69
IRF-M - INDICADOR DE DESEMPENHO (CVM)	**1,15**	**3,36**	**2,11**	**3,45**	**3,42**	**1,97**		
SANTANDER IRF-M 1 PRO FIC RENDA FIXA	1,02	5,83	2,91	5,17	7,71	9,23	0,25	0,52

Documento Assinado Digitalmente por: FRANCISCO BARRETO DE MENEZES LEITE
Acesse em: https://etce.tce.pe.gov.br/epp/validaDoc.seam Código do documento: 30ed6bd3-7a3f-409b-a4b0-fb251fa3cc00

Mais Valia Consultoria Ltda EPP
Rua General Artigas 232 - Loja 301 - Leblon - Rio de Janeiro/RJ
CEP: 22441-140 - (21)99614-6774 / (21)99739-9777

	Mês	Ano	3M	6M	12M	24M	VaR - Mês	Volatilidade - Mês
IRF-M 1 - INDICADOR DE DESEMPENHO (CVM)	**1,05**	**6,09**	**2,96**	**5,43**	**8,11**	**10,26**		
BB IRF-M 1 TÍTULOS PÚBLICOS FIC RENDA FIXA PREVIDENCIÁRIO	1,04	5,95	2,91	5,30	7,86	9,57	0,25	0,53

Documento Assinado Digitalmente por: FRANCISCO BARRETO DE MENEZES LEITE
Acesse em: https://etce.tce.pe.gov.br/epp/validaDoc.seam Código do documento: 30ed6bd3-7a3f-409b-a4b0-fb251fa3cc00

Mais Valia Consultoria Ltda EPP
Rua General Artigas 232 - Loja 301 - Leblon - Rio de Janeiro/RJ
CEP: 22441-140 - (21)99614-6774 / (21)99739-9777

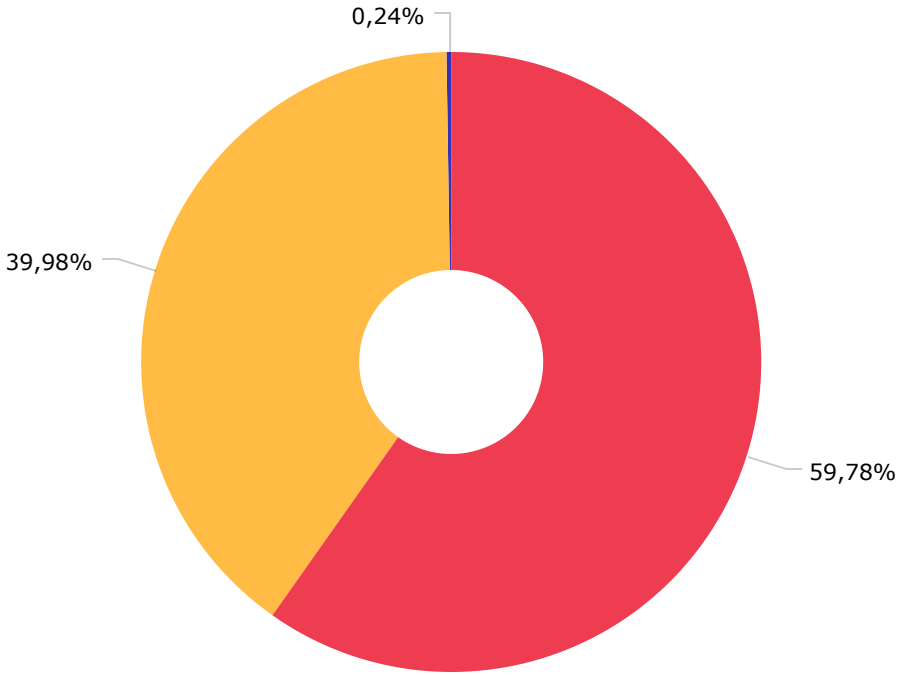

IPCA	1.390.622,03
Disponibilidades Financeiras	930.050,41
CDI	5.646,51

Documento Assinado Digitalmente por: FRANCISCO BARRETO DE MENEZES LEITE
Acesse em: https://etce.tce.pe.gov.br/epp/validaDoc.seam Código do documento: 30ed6bd3-7a3f-409b-a4b0-fb251fa3cc00

Mais Valia Consultoria Ltda EPP
Rua General Artigas 232 - Loja 301 - Leblon - Rio de Janeiro/RJ
CEP: 22441-140 - (21)99614-6774 / (21)99739-9777

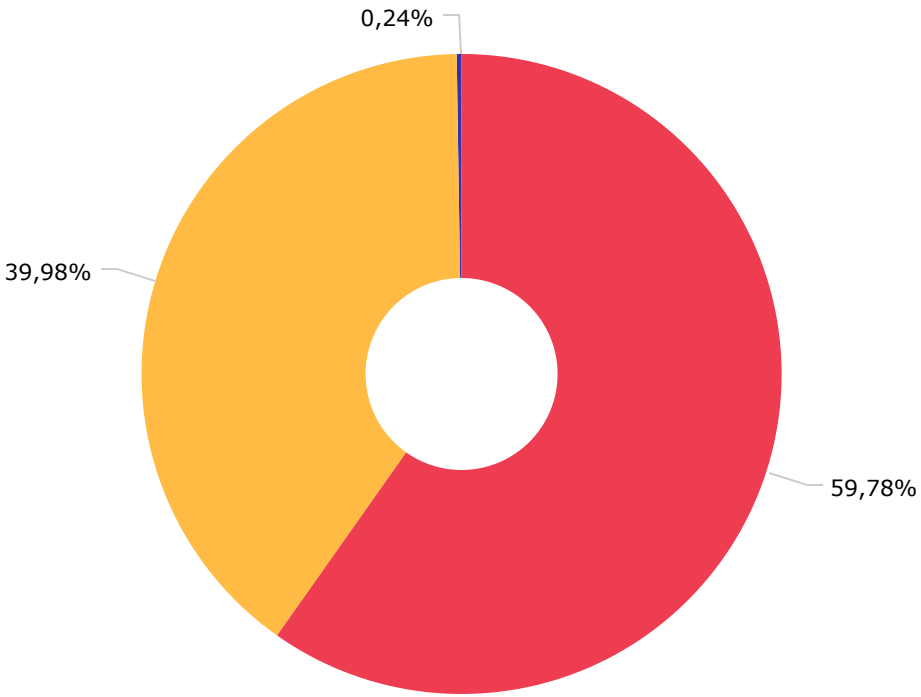

Não classificado	1.390.622,03
Disponibilidades Financeiras	930.050,41
Renda Fixa Duração Livre Grau de Investimento	5.646,51

Documento Assinado Digitalmente por: FRANCISCO BARRETO DE MENEZES LEITE
Acesse em: https://etce.tce.pe.gov.br/epp/validaDoc.seam Código do documento: 30ed6bd3-7a3f-409b-a4b0-fb251fa3cc00

Mais Valia Consultoria Ltda EPP
Rua General Artigas 232 - Loja 301 - Leblon - Rio de Janeiro/RJ
CEP: 22441-140 - (21)99614-6774 / (21)99739-9777

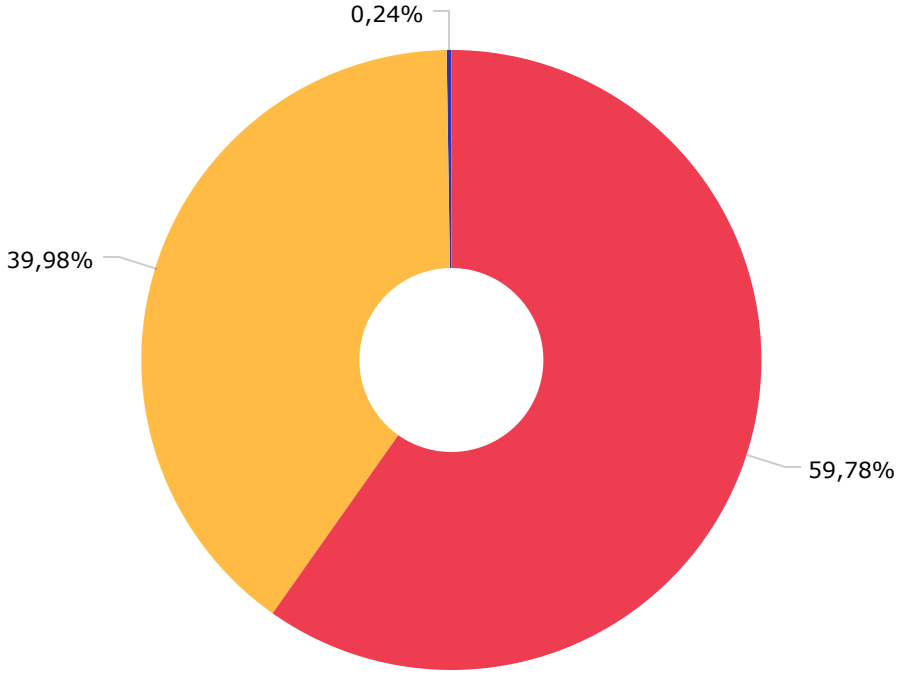

BB GESTÃO DE RECURSOS DTVM S.A...	1.390.622,03
DISPONIBILIDADE FINANCEIRA	930.050,41
SANTANDER BRASIL GESTAO DE REC...	5.646,51

Documento Assinado Digitalmente por: FRANCISCO BARRETO DE MENEZES LEITE
Acesse em: https://etce.tce.pe.gov.br/epp/validaDoc.seam Código do documento: 30ed6bd3-7a3f-409b-a4b0-fb251fa3cc00

Mais Valia Consultoria Ltda EPP
Rua General Artigas 232 - Loja 301 - Leblon - Rio de Janeiro/RJ
CEP: 22441-140 - (21)99614-6774 / (21)99739-9777

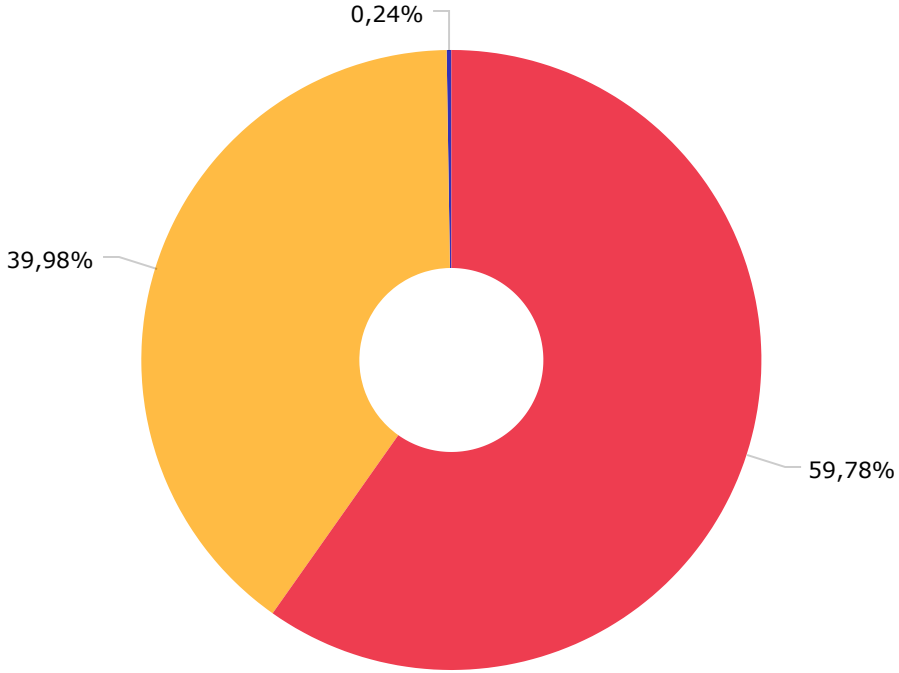

BB GESTÃO DE RECURSOS DTVM S.A...	1.390.622,03
DISPONIBILIDADE FINANCEIRA	930.050,41
BANCO SANTANDER (BRASIL) S.A.	5.646,51

Documento Assinado Digitalmente por: FRANCISCO BARRETO DE MENEZES LEITE
Acesse em: https://etce.tce.pe.gov.br/epp/validaDoc.seam Código do documento: 30ed6bd3-7a3f-409b-a4b0-fb251fa3cc00

Mais Valia Consultoria Ltda EPP
Rua General Artigas 232 - Loja 301 - Leblon - Rio de Janeiro/RJ
CEP: 22441-140 - (21)99614-6774 / (21)99739-9777

Mês	Saldo Anterior	Aplicações	Resgates	Saldo Atual	Retorno $	Retorno %	Meta %	Risco - VaR
Janeiro	2.032.254,92	2.268.981,55	2.981.265,11	1.336.697,77	16.726,41	0,82% ▲	0,95%	0,80%
Fevereiro	1.336.697,77	3.000.000,00	2.044.320,37	2.314.275,08	21.897,68	0,96% ▲	1,38%	0,34%
Março	2.314.275,08	850.000,00	400.000,00	2.807.207,71	42.932,63	1,55% ▲	2,05%	0,45%
Abril	2.807.207,71	3.000.000,00	3.476.351,59	2.370.173,60	39.317,48	1,40% ▲	1,43%	0,16%
Maio	2.370.173,60	1.365.427,29	1.346.000,00	2.412.832,51	23.231,62	0,97% ▲	0,90%	0,46%
Junho	2.412.832,51	0,00	495.423,50	1.928.218,21	10.809,20	0,45% ▲	1,08%	0,93%
Julho	1.928.218,21	1.450.162,57	2.000.000,00	1.396.268,54	17.887,76	0,93% ▲	-0,28%	0,80%
				Acumulado	172.802,78	7,29% ▲	7,73%	

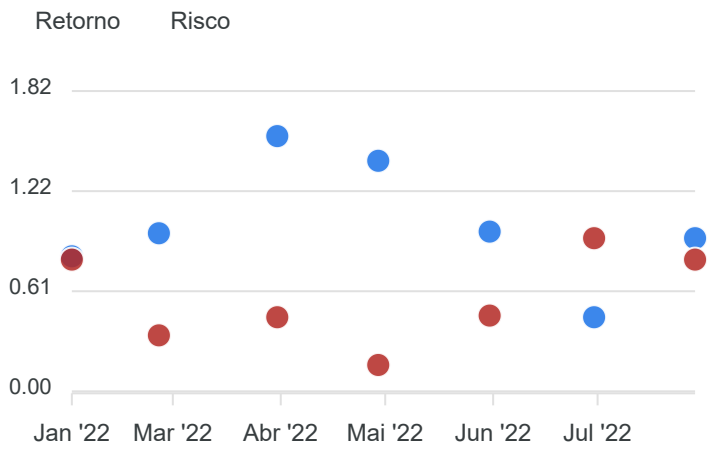

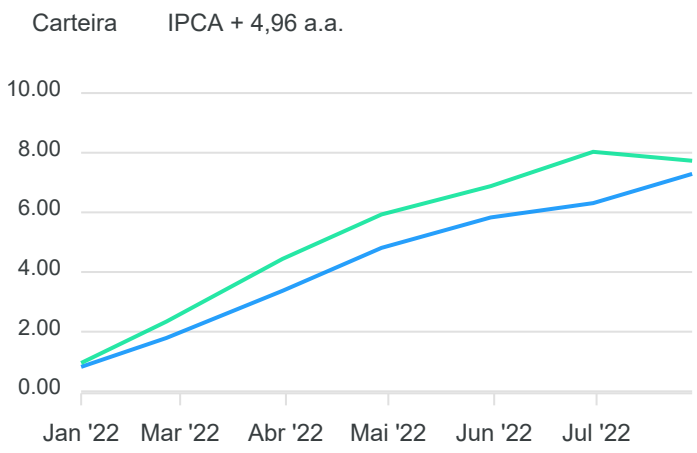

Documento Assinado Digitalmente por: FRANCISCO BARRETO DE MENEZES LEITE
Acesse em: https://etce.tce.pe.gov.br/epp/validaDoc.seam Código do documento: 30ed6bd3-7a3f-409b-a4b0-fb251fa3cc00

Mais Valia Consultoria Ltda EPP
Rua General Artigas 232 - Loja 301 - Leblon - Rio de Janeiro/RJ
CEP: 22441-140 - (21)99614-6774 / (21)99739-9777

RENDA FIXA	Saldo Anterior	Aplicações	Resgates	Saldo Atual	Retorno $	Retorno %	Risco - Vaf
BB TÍTULOS PÚBLICOS IPCA III FI RENDA FIXA PREVIDENCIÁRIO	1.383.972,47	0,00	0,00	1.390.622,03	6.649,56	0,48% ▲	0,80%
SANTANDER CRESCIMENTO INSTITUCIONAL ADVANCED FIC RENDA FIXA	544.245,74	1.450.162,57	2.000.000,00	5.646,51	11.238,20	0,56% ▲	0,06%
	1.928.218,21	1.450.162,57	2.000.000,00	1.396.268,54	17.887,76	0,93%	0,80%

Documento Assinado Digitalmente por: FRANCISCO BARRETO DE MENEZES LEITE
Acesse em: https://etce.tce.pe.gov.br/epp/validaDoc.seam Código do documento: 30ed6bd3-7a3f-409b-a4b0-fb251fa3cc00

Mais Valia Consultoria Ltda EPP
Rua General Artigas 232 - Loja 301 - Leblon - Rio de Janeiro/RJ
CEP: 22441-140 - (21)99614-6774 / (21)99739-9777

Cenário Econômico

O fechamento de julho, caracterizou-se como sendo de recuperação dos principais índices de mercados, e as carteiras de investimentos que possuíam diversificação, experimentaram bons retornos. No segmento de renda variável, na segunda quinzena do mês, foi de melhor resultado com o Ibovespa fechando em 103 mil pontos, acumulando uma alta no mês de 4,69%. A atenção com a inflação ainda segue como o principal assunto nos debates econômicos, ao redor do mundo, principalmente levando-se em conta o fato de seguir disseminada e resiliente nas principais economias globais. Isso tem provocado um movimento geral dos bancos centrais de elevação na taxa básica de juros das economias, ao redor do mundo, a fim de frear a atividade econômica e reduzir a pressão sobre os preços de mercado trazendo com isso incertezas quanto aos seus limites, e deprimindo parcela de valorização das aquisições de títulos e fundos com carteira formada por títulos públicos federais. Entretanto, isso não tira as boas perspectivas de valorizações dos ativos, tanto no segmento de renda fixa, como no segmento de renda variável nos meses restantes do ano de 2022.

Análise da Carteira de Investimentos

Carteira de Investimentos

No final do período, a carteira apresentou números de fechamento que evidenciam que suas posições estão em conformidade com os limites definidos nos artigos da Resolução 4.963/2021.

Enquadramento na Resolução e Política de Investimentos

A situação da carteira ao término do período evidencia que, apesar de alguns objetivos ainda não terem sido alcançados (estratégias alvo), fica demonstrado o cumprimento da legislação em vigor, bem como da própria Política de Investimentos definida para o ano de 2022. As diferenças verificadas entre os percentuais da carteira em relação à Política de Investimentos, demonstra apenas que os objetivos pretendidos para o ano de 2022 ainda não foram integralmente atingidos.

Rentabilidade e Risco (por ativo)

As séries históricas da rentabilidade e risco por ativo da carteira em relação aos respectivos benchmarks, evidencia a qualidade e consistência de seus resultados.

Distribuição por Benchmarks

A carteira mantem a totalidade dos recursos aplicados em ativos financeiros indexados, e/ou que buscaram replicar indexadores adequados, e em conformidade, com os objetivos de rentabilidade e liquidez pretendidos.

Distribuição por Classificação ANBIMA

A carteira mantem a alocação em fundos de investimento que seguem as características de estratégias e fatores de risco definidas pela ANBIMA. Esse agrupamento facilita a comparação de performance entre os diferentes fundos, assim como auxilia o processo de decisão de investimento.

Documento Assinado Digitalmente por: FRANCISCO BARRETO DE MENEZES LEITE
Acesse em https://receite.pe.gov.br/epp/validaDoc.seam Código do documento: 30ed6213-7a3f-409b-a4b0-fb251fa3cc00

Mais Valia Consultoria Ltda EPP
Rua General Artigas 232 - Loja 301 - Leblon - Rio de Janeiro/RJ
CEP: 22441-140 - (21)99614-6774 / (21)99739-9777

Distribuição por Gestoras e Administradoras

A carteira na parcela referente a fundos de investimento, mantem a totalidade dos recursos aplicados em fundos cujos gestores e administradores são instituições regulares junto aos órgãos de Controle e Fiscalização do Mercado de Capitais, assim como apresentam histórico de regularidade no ambiente de gestão e administração de investimentos.

Retorno da Carteira de Investimentos

A rentabilidade apresentada no período demonstra recuperação face o aumento das taxas de juros visando a contenção do processo inflacionário. Tal cenário de recuperação da conjuntura econômica interna também favoreceu os mercados de Bolsa e Ativos Reais, proporcionando um resultado consolidado da carteira mais satisfatório.

Retorno dos Fundos de Investimentos

A carteira na parcela referente a fundos de investimentos, mantem a concentração em fundos regulados, e em conformidade com a legislação normativa dos investimentos dos RPPS. Tal distribuição fica adequada à execução da Política de Investimentos aprovada para o ano de 2022, assim como atende os objetivos de rentabilidade e liquidez pretendidos.

Rio de Janeiro, 16 de agosto de 2022.

Mais Valia Consultoria Ltda EPP

Documento Assinado Digitalmente por: FRANCISCO BARRETO DE MENEZES LEITE
Acesse em: https://etcce.tce.pe.gov.br/epp/validaDoc.seam Código do documento: 30ed6bd3-7a3f-409b-a4b0-fb251fa3cc00

Mais Valia Consultoria Ltda EPP
Rua General Artigas 232 - Loja 301 - Leblon - Rio de Janeiro/RJ
CEP: 22441-140 - (21)99614-6774 / (21)99739-9777

2022 Relatório Mensal

Julho Análise dos Investimentos

De acordo com a Portaria MPS nº 519 de 24 de agosto de 2011, Artigo 3º Incisos III e V, e com o Manual do Pró-Gestão RPPS versão 3.2, ítem 3.2.6, aprovado pela Portaria SPREV nº 3030, de 15 de Março de 2021.

Documento Assinado Digitalmente por: FRANCISCO BARRETO DE MENEZES LEITE
Acesse em: https://etce.tce.pe.gov.br/epp/validaDoc.seam Código do documento: 30ed6bd3-7a3f-409b-a4b0-fb251fa3cc00

Ativo	Saldo Atual	% Carteira	PL R$	% PL	Lei
BB IDKA 2 TÍTULOS PÚBLICOS FI RENDA FIXA PREVIDENCIÁRIO	481.143,50	4,72%	9.515.072.681,60	0,01%	7º I b
BB IMA-B 5 FIC RENDA FIXA PREVIDENCIÁRIO LP	1.143.293,71	11,21%	6.564.821.510,69	0,02%	7º I b
BB IMA-B 5+ TÍTULOS PÚBLICOS FI RENDA FIXA PREVIDENCIÁRIO	1.036.077,48	10,16%	749.544.414,58	0,14%	7º I b
BB IMA-B TÍTULOS PÚBLICOS FI RENDA FIXA PREVIDENCIÁRIO	1.883.345,29	18,47%	5.189.858.068,29	0,04%	7º I b
BB IRF-M 1 TÍTULOS PÚBLICOS FIC RENDA FIXA PREVIDENCIÁRIO	114.467,10	1,12%	4.977.668.769,91	0,00%	7º I b
SANTANDER IMA-B 5 PREMIUM FIC RENDA FIXA	2.094.101,83	20,54%	1.121.658.731,38	0,19%	7º I b
SANTANDER IMA-B INSTITUCIONAL TÍTULOS PÚBLICOS FIC RENDA FIXA LP	99.989,80	0,98%	817.539.930,04	0,01%	7º I b
SANTANDER IRF-M 1 PRO FIC RENDA FIXA	1.667.889,65	16,36%	40.963.171,44	4,07%	7º I b
BB GOVERNANÇA FI AÇÕES	260.949,75	2,56%	839.233.210,18	0,03%	8º I
SANTANDER IBOVESPA ATIVO INSTITUCIONAL FI AÇÕES	706.129,64	6,93%	347.766.658,71	0,20%	8º I
BB AÇÕES BOLSAS GLOBAIS ATIVO ETF FIC AÇÕES BDR NÍVEL I	708.036,63	6,94%	513.986.694,29	0,14%	9º III

Investimentos

$ 10.195.424,38

Disponibilidades Financeiras

$ 0,00

Total Carteira

$ 10.195.424,38

Governança (Pró Gestão)

Não possui

Documento Assinado Digitalmente por: FRANCISCO BARRETO DE MENEZES LEITE
Acesse em: https://etce.tce.pe.gov.br/epp/validaDoc.seam Código do documento: 30ed6bd3-7a3f-409b-a4b0-fb251fa3cc00

Mais Valia Consultoria Ltda EPP
Rua General Artigas 232 - Loja 301 - Leblon - Rio de Janeiro/RJ
CEP: 22441-140 - (21)99614-6774 / (21)99739-9777

Artigos	Limite (%)	Utilizado		Livre		Política de Investimentos			GAP Superior
						Inferior %	Alvo %	Superior %	
7º I a - Títulos TN SELIC	100,00%	0,00%	0,00	100,00%	10.195.424,38	0,00%	9,00%	100,00%	10.195.424,38
7º I b - FI 100% Títulos TN	100,00%	83,57%	8.520.308,36	16,43%	1.675.116,02	0,00%	40,00%	100,00%	1.675.116,02
7º III a - FI Referenciados RF	60,00%	0,00%	0,00	60,00%	6.117.254,63	0,00%	15,00%	60,00%	6.117.254,63
7º IV - Ativos Financeiros de RF - ...	20,00%	0,00%	0,00	20,00%	2.039.084,88	0,00%	1,00%	20,00%	2.039.084,88
8º I - Fundos de Ações	30,00%	9,49%	967.079,39	20,51%	2.091.547,92	0,00%	24,00%	30,00%	2.091.547,92
9º III - Ações - BDR Nível I	10,00%	6,94%	708.036,63	3,06%	311.505,81	0,00%	10,00%	10,00%	311.505,81
10º I - Fundos Multimercados	10,00%	0,00%	0,00	10,00%	1.019.542,44	0,00%	1,00%	10,00%	1.019.542,44

Governança (Pró Gestão)

Não possui

Renda Fixa

$ 8.520.308,36 83,57%

Renda Variavel

$ 967.079,39 9,49%

Exterior

$ 708.036,63 6,94%

Documento Assinado Digitalmente por: FRANCISCO BARRETO DE MENEZES LEITE
Acesse em: https://etce.tce.pe.gov.br/epp/validaDoc.seam Código do documento: 30ed6bd3-7a3f-409b-a4b0-fb251fa3cc00

Mais Valia Consultoria Ltda EPP
Rua General Artigas 232 - Loja 301 - Leblon - Rio de Janeiro/RJ
CEP: 22441-140 - (21)99614-6774 / (21)99739-9777

	Mês	Ano	3M	6M	12M	24M	VaR - Mês	Volatilidade - Mês
NÃO DEFINIDO - INDICADOR DE DESEMPENHO (CVM)								
BB IDKA 2 TÍTULOS PÚBLICOS FI RENDA FIXA PREVIDENCIÁRIO	-0,22	6,22	0,82	6,21	9,51	15,66	1,40	2,96
BB AÇÕES BOLSAS GLOBAIS ATIVO ETF FIC AÇÕES BDR NÍVEL I	6,01	-10,54	-0,49	-6,91	-5,18		7,93	16,70
BB GOVERNANÇA FI AÇÕES	4,42	-2,68	-5,19	-8,79	-17,73	-1,62	8,11	17,09
CDI - INDICADOR DE DESEMPENHO (CVM)	**1,03**	**6,49**	**3,11**	**5,72**	**9,39**	**12,05**		
SANTANDER CRESCIMENTO INSTITUCIONAL ADVANCED FIC RENDA FIXA	1,06	6,71	3,19	5,88	9,59	12,49	0,06	0,12
IBOVESPA - INDICADOR DE DESEMPENHO (CVM)	**4,69**	**-1,58**	**-4,37**	**-8,01**	**-15,30**	**0,25**		
SANTANDER IBOVESPA ATIVO INSTITUCIONAL FI AÇÕES	4,92	-2,16	-4,63	-8,45	-16,10	-5,74	8,06	16,97
IMA-B - INDICADOR DE DESEMPENHO (CVM)	**-0,88**	**3,43**	**-0,28**	**4,20**	**3,25**	**5,86**		
SANTANDER IMA-B INSTITUCIONAL TÍTULOS PÚBLICOS FIC RENDA FIXA LP	-0,90	3,29	-0,35	4,07	3,00	5,30	2,43	5,13
BB IMA-B TÍTULOS PÚBLICOS FI RENDA FIXA PREVIDENCIÁRIO	-0,89	3,29	-0,29	4,09	2,96	5,30	2,40	5,05
IMA-B 5 - INDICADOR DE DESEMPENHO (CVM)	**0,01**	**6,62**	**1,13**	**6,50**	**10,04**	**15,61**		
SANTANDER IMA-B 5 PREMIUM FIC RENDA FIXA	-0,01	6,49	1,07	6,39	9,81	15,10	1,23	2,59
BB IMA-B 5 FIC RENDA FIXA PREVIDENCIÁRIO LP	0,00	6,47	1,09	6,39	9,71	14,96	1,22	2,56
IMA-B 5+ - INDICADOR DE DESEMPENHO (CVM)	**-1,84**	**0,16**	**-1,79**	**1,79**	**-3,22**	**-2,89**		
BB IMA-B 5+ TÍTULOS PÚBLICOS FI RENDA FIXA PREVIDENCIÁRIO	-1,86	-0,04	-1,86	1,62	-3,54	-3,55	3,92	8,26
IPCA - INDICADOR DE DESEMPENHO (CVM)	**-0,68**	**4,77**	**0,46**	**4,21**	**10,07**	**19,97**		
BB TÍTULOS PÚBLICOS IPCA III FI RENDA FIXA PREVIDENCIÁRIO	0,48	7,39	1,49	6,98	11,07	17,28	0,80	1,69
IRF-M - INDICADOR DE DESEMPENHO (CVM)	**1,15**	**3,36**	**2,11**	**3,45**	**3,42**	**1,97**		
SANTANDER IRF-M 1 PRO FIC RENDA FIXA	1,02	5,83	2,91	5,17	7,71	9,23	0,25	0,52

Documento Assinado Digitalmente por: FRANCISCO BARRETO DE MENEZES LEITE
Acesse em: https://etce.tce.pe.gov.br/epp/validaDoc.seam Código do documento: 30ed6bd3-7a3f-409b-a4b0-fb251fa3cc00

Mais Valia Consultoria Ltda EPP
Rua General Artigas 232 - Loja 301 - Leblon - Rio de Janeiro/RJ
CEP: 22441-140 - (21)99614-6774 / (21)99739-9777

	Mês	Ano	3M	6M	12M	24M	VaR - Mês	Volatilidade - Mês
IRF-M 1 - INDICADOR DE DESEMPENHO (CVM)	**1,05**	**6,09**	**2,96**	**5,43**	**8,11**	**10,26**		
BB IRF-M 1 TÍTULOS PÚBLICOS FIC RENDA FIXA PREVIDENCIÁRIO	1,04	5,95	2,91	5,30	7,86	9,57	0,25	0,53

Documento Assinado Digitalmente por: FRANCISCO BARRETO DE MENEZES LEITE
Acesse em: https://etce.tce.pe.gov.br/epp/validaDoc.seam Código do documento: 30ed6bd3-7a3f-409b-a4b0-fb251fa3cc00

Mais Valia Consultoria Ltda EPP
Rua General Artigas 232 - Loja 301 - Leblon - Rio de Janeiro/RJ
CEP: 22441-140 - (21)99614-6774 / (21)99739-9777

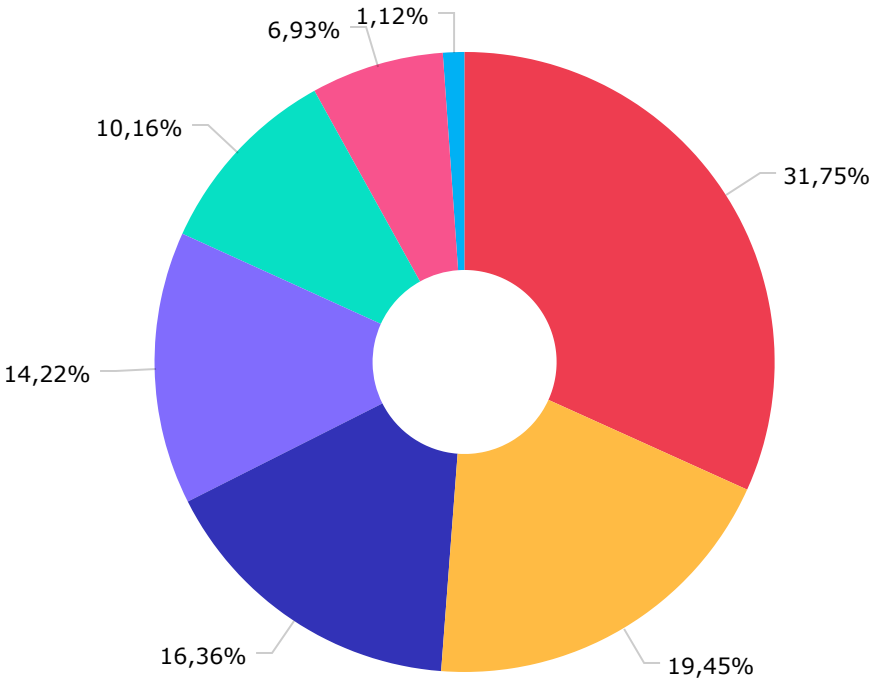

IMA-B 5	3.237.395,54
IMA-B	1.983.335,09
IRF-M	1.667.889,65
Não definido	1.450.129,88
IMA-B 5+	1.036.077,48
Ibovespa	706.129,64
IRF-M 1	114.467,10

Documento Assinado Digitalmente por: FRANCISCO BARRETO DE MENEZES LEITE
Acesse em: https://etce.tce.pe.gov.br/epp/validaDoc.seam Código do documento: 30edbbd3-7a3f-409b-a4b0-fb251fa3cc00

Mais Valia Consultoria Ltda EPP
Rua General Artigas 232 - Loja 301 - Leblon - Rio de Janeiro/RJ
CEP: 22441-140 - (21)99614-6774 / (21)99739-9777

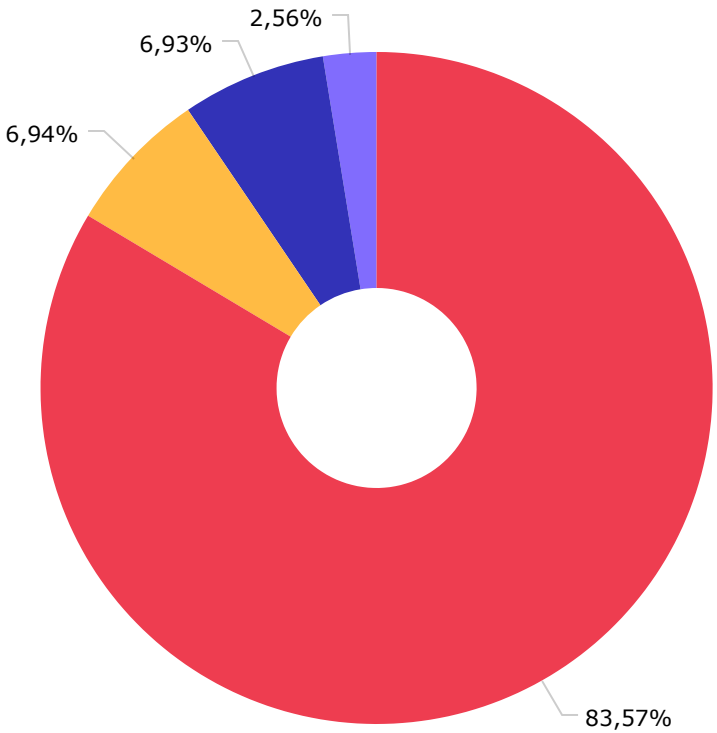

Renda Fixa Indexados	8.520.308,36
Ações Livre	708.036,63
Ações Índice Ativo	706.129,64
Ações Sustentabilidade/Governança	260.949,75

Documento Assinado Digitalmente por: FRANCISCO BARRETO DE MENEZES LEITE
Acesse em: https://etce.tce.pe.gov.br/epp/validaDoc.seam Código do documento: 30ed6bd3-7a3f-409b-a4b0-fb251fa3cc00

Mais Valia Consultoria Ltda EPP
Rua General Artigas 232 - Loja 301 - Leblon - Rio de Janeiro/RJ
CEP: 22441-140 - (21)99614-6774 / (21)99739-9777

BB GESTÃO DE RECURSOS DTVM S.A...	5.627.313,46
SANTANDER BRASIL GESTAO DE REC...	4.568.110,92

Documento Assinado Digitalmente por: FRANCISCO BARRETO DE MENEZES LEITE
Acesse em: https://etce.tce.pe.gov.br/epp/validaDoc.seam Código do documento: 30ed6bd3-7a3f-409b-a4b0-fb251fa3cc00

Mais Valia Consultoria Ltda EPP
Rua General Artigas 232 - Loja 301 - Leblon - Rio de Janeiro/RJ
CEP: 22441-140 - (21)99614-6774 / (21)99739-9777

BB GESTÃO DE RECURSOS DTVM S.A...	5.627.313,46
BANCO SANTANDER (BRASIL) S.A.	4.568.110,92

Documento Assinado Digitalmente por: FRANCISCO BARRETO DE MENEZES LEITE
Acesse em: https://etce.tce.pe.gov.br/epp/validaDoc.seam Código do documento: 30ed6bd3-7a3f-409b-a4b0-fb251fa3cc00

Mais Valia Consultoria Ltda EPP
Rua General Artigas 232 - Loja 301 - Leblon - Rio de Janeiro/RJ
CEP: 22441-140 - (21)99614-6774 / (21)99739-9777

Mês	Saldo Anterior	Aplicações	Resgates	Saldo Atual	Retorno $	Retorno %	Meta %	Risco - VaR
Janeiro	8.714.490,53	315.014,65	0,00	9.046.335,66	16.830,48	0,19% ▲	0,95%	3,01%
Fevereiro	9.046.335,66	155.349,53	0,00	9.246.328,88	44.643,69	0,49% ▲	1,38%	2,66%
Março	9.246.328,88	155.315,38	0,00	9.668.589,15	266.944,89	2,84% ▲	2,05%	3,45%
Abril	9.668.589,15	198.664,66	0,00	9.774.730,10	-92.523,71	-0,94% ▼	1,43%	1,54%
Maio	9.774.730,10	166.661,83	0,00	10.056.827,68	115.435,75	1,16% ▲	0,90%	3,15%
Junho	10.056.827,68	79.545,86	0,00	9.964.775,24	-171.598,30	-1,69% ▼	1,08%	2,85%
Julho	9.964.775,24	165.552,99	0,00	10.195.424,38	65.096,15	0,64% ▲	-0,28%	2,68%
				Acumulado	244.828,95	2,65% ▲	7,73%	

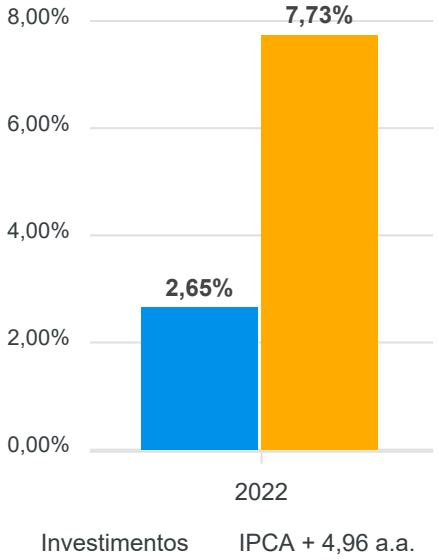

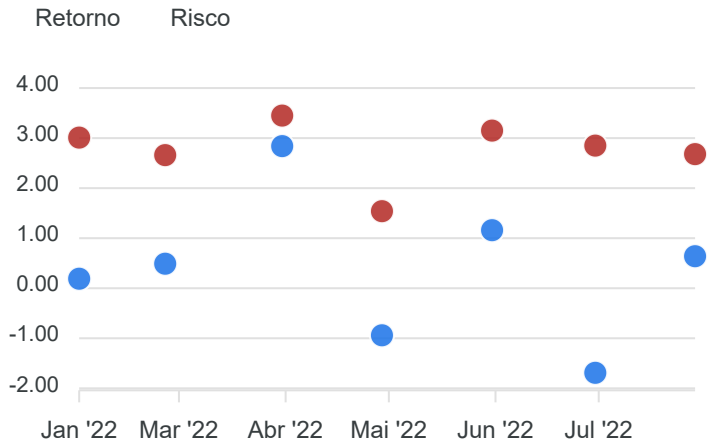

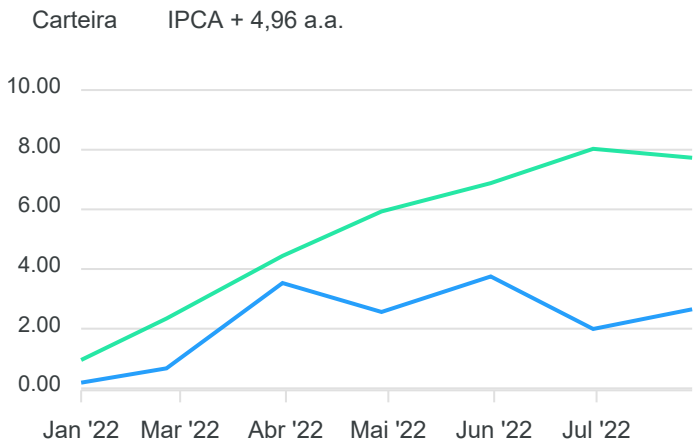

Documento Assinado Digitalmente por: FRANCISCO BARRETO DE MENEZES LEITE
Acesse em: https://etce.tce.pe.gov.br/epp/validaDoc.seam Código do documento: 30ed6bd3-7a3f-409b-a4b0-fb251fa3cc00

Mais Valia Consultoria Ltda EPP
Rua General Artigas 232 - Loja 301 - Leblon - Rio de Janeiro/RJ
CEP: 22441-140 - (21)99614-6774 / (21)99739-9777

RENDA FIXA	Saldo Anterior	Aplicações	Resgates	Saldo Atual	Retorno $	Retorno %	Risco - VaR
BB IDKA 2 TÍTULOS PÚBLICOS FI RENDA FIXA PREVIDENCIÁRIO	482.208,67	0,00	0,00	481.143,50	-1.065,17	-0,22% ▼	1,40%
BB IMA-B 5 FIC RENDA FIXA PREVIDENCIÁRIO LP	1.143.328,14	0,00	0,00	1.143.293,71	-34,43	0,00% ▼	1,22%
BB IMA-B 5+ TÍTULOS PÚBLICOS FI RENDA FIXA PREVIDENCIÁRIO	1.055.663,46	0,00	0,00	1.036.077,48	-19.585,98	-1,86% ▼	3,92%
BB IMA-B TÍTULOS PÚBLICOS FI RENDA FIXA PREVIDENCIÁRIO	1.900.172,09	0,00	0,00	1.883.345,29	-16.826,80	-0,89% ▼	2,40%
BB IRF-M 1 TÍTULOS PÚBLICOS FIC RENDA FIXA PREVIDENCIÁRIO	113.286,51	0,00	0,00	114.467,10	1.180,59	1,04% ▲	0,25%
SANTANDER IMA-B 5 PREMIUM FIC RENDA FIXA	1.927.386,34	165.552,99	0,00	2.094.101,83	1.162,50	0,06% ▲	1,23%
SANTANDER IMA-B INSTITUCIONAL TÍTULOS PÚBLICOS FIC RENDA FIXA LP	100.895,99	0,00	0,00	99.989,80	-906,19	-0,90% ▼	2,43%
SANTANDER IRF-M 1 PRO FIC RENDA FIXA	1.650.970,57	0,00	0,00	1.667.889,65	16.919,08	1,02% ▲	0,25%
	8.373.911,77	165.552,99	0,00	8.520.308,36	-19.156,40	-0,22%	1,63%

Documento Assinado Digitalmente por: FRANCISCO BARRETO DE MENEZES LEITE
Acesse em: https://etce.tce.pe.gov.br/epp/validaDoc.seam Código do documento: 30ed6bd3-7a3f-409b-a4b0-fb251fa3cc00

Mais Valia Consultoria Ltda EPP
Rua General Artigas 232 - Loja 301 - Leblon - Rio de Janeiro/RJ
CEP: 22441-140 - (21)99614-6774 / (21)99739-9777

RENDA VARIÁVEL	Saldo Anterior	Aplicações	Resgates	Saldo Atual	Retorno $	Retorno %	Risco - VaR
BB GOVERNANÇA FI AÇÕES	249.911,01	0,00	0,00	260.949,75	11.038,74	4,42% ▲	8,11%
SANTANDER IBOVESPA ATIVO INSTITUCIONAL FI AÇÕES	673.042,10	0,00	0,00	706.129,64	33.087,54	4,92% ▲	8,06%
-	922.953,11	0,00	0,00	967.079,39	44.126,28	4,78%	8,07%

Documento Assinado Digitalmente por: FRANCISCO BARRETO DE MENEZES LEITE
Acesse em: https://etce.tce.pe.gov.br/epp/validaDoc.seam Código do documento: 30ed6bd3-7a3f-409b-a4b0-fb251fa3cc00

Mais Valia Consultoria Ltda EPP
Rua General Artigas 232 - Loja 301 - Leblon - Rio de Janeiro/RJ
CEP: 22441-140 - (21)99614-6774 / (21)99739-9777

INVESTIMENTOS NO EXTERIOR	Saldo Anterior	Aplicações	Resgates	Saldo Atual	Retorno $	Retorno %	Risco - VaR
BB AÇÕES BOLSAS GLOBAIS ATIVO ETF FIC AÇÕES BDR NÍVEL I	667.910,36	0,00	0,00	708.036,63	40.126,27	6,01% ▲	7,93%
	667.910,36	0,00	0,00	708.036,63	40.126,27	6,01%	0,00%

Documento Assinado Digitalmente por: FRANCISCO BARRETO DE MENEZES LEITE
Acesse em: https://etce.tce.pe.gov.br/epp/validaDoc.seam Código do documento: 30ed6bd3-7a3f-409b-a4b0-fb251fa3cc00

Mais Valia Consultoria Ltda EPP
Rua General Artigas 232 - Loja 301 - Leblon - Rio de Janeiro/RJ
CEP: 22441-140 - (21)99614-6774 / (21)99739-9777

Cenário Econômico

O fechamento de julho, caracterizou-se como sendo de recuperação dos principais índices de mercados, e as carteiras de investimentos que possuíam diversificação, experimentaram bons retornos. No segmento de renda variável, na segunda quinzena do mês, foi de melhor resultado com o Ibovespa fechando em 103 mil pontos, acumulando uma alta no mês de 4,69%. A atenção com a inflação ainda segue como o principal assunto nos debates econômicos, ao redor do mundo, principalmente levando-se em conta o fato de seguir disseminada e resiliente nas principais economias globais. Isso tem provocado um movimento geral dos bancos centrais de elevação na taxa básica de juros das economias, ao redor do mundo, a fim de frear a atividade econômica e reduzir a pressão sobre os preços de mercado trazendo com isso incertezas quanto aos seus limites, e deprimindo parcela de valorização das aquisições de títulos e fundos com carteira formada por títulos públicos federais. Entretanto, isso não tira as boas perspectivas de valorizações dos ativos, tanto no segmento de renda fixa, como no segmento de renda variável nos meses restantes do ano de 2022.

Análise da Carteira de Investimentos

Carteira de Investimentos

No final do período, a carteira apresentou números de fechamento que evidenciam que suas posições estão em conformidade com os limites definidos nos artigos da Resolução 4.963/2021.

Enquadramento na Resolução e Política de Investimentos

A situação da carteira ao término do período evidencia que, apesar de alguns objetivos ainda não terem sido alcançados (estratégias alvo), fica demonstrado o cumprimento da legislação em vigor, bem como da própria Política de Investimentos definida para o ano de 2022. As diferenças verificadas entre os percentuais da carteira em relação à Política de Investimentos, demonstra apenas que os objetivos pretendidos para o ano de 2022 ainda não foram integralmente atingidos.

Rentabilidade e Risco (por ativo)

As séries históricas da rentabilidade e risco por ativo da carteira em relação aos respectivos benchmarks, evidencia a qualidade e consistência de seus resultados.

Distribuição por Benchmarks

A carteira mantem a totalidade dos recursos aplicados em ativos financeiros indexados, e/ou que buscaram replicar indexadores adequados, e em conformidade, com os objetivos de rentabilidade e liquidez pretendidos.

Distribuição por Classificação ANBIMA

A carteira mantem a alocação em fundos de investimento que seguem as características de estratégias e fatores de risco definidas pela ANBIMA. Esse agrupamento facilita a comparação de performance entre os diferentes fundos, assim como auxilia o processo de decisão de investimento.

Documento Assinado Digitalmente por: FRANCISCO BARRETO DE MENEZES LEITE
Acesse em https://receita.pe.gov.br/epp/validaDoc.seam Código do documento: 30ed6d3-7a3f-409b-a4b0-fb251fa3cc00

Mais Valia Consultoria Ltda EPP
Rua General Artigas 232 - Loja 301 - Leblon - Rio de Janeiro/RJ
CEP: 22441-140 - (21)99614-6774 / (21)99739-9777

Distribuição por Gestoras e Administradoras

A carteira na parcela referente a fundos de investimento, mantem a totalidade dos recursos aplicados em fundos cujos gestores e administradores são instituições regulares junto aos órgãos de Controle e Fiscalização do Mercado de Capitais, assim como apresentam histórico de regularidade no ambiente de gestão e administração de investimentos.

Retorno da Carteira de Investimentos

A rentabilidade apresentada no período demonstra recuperação face o aumento das taxas de juros visando a contenção do processo inflacionário. Tal cenário de recuperação da conjuntura econômica interna também favoreceu os mercados de Bolsa e Ativos Reais, proporcionando um resultado consolidado da carteira mais satisfatório.

Retorno dos Fundos de Investimentos

A carteira na parcela referente a fundos de investimentos, mantem a concentração em fundos regulados, e em conformidade com a legislação normativa dos investimentos dos RPPS. Tal distribuição fica adequada à execução da Política de Investimentos aprovada para o ano de 2022, assim como atende os objetivos de rentabilidade e liquidez pretendidos.

Rio de Janeiro, 16 de agosto de 2022.

Mais Valia Consultoria Ltda EPP

Documento Assinado Digitalmente por: FRANCISCO BARRETO DE MENEZES LEITE
Acesse em: https://etcce.tce.pe.gov.br/epp/validaDoc.seam Código do documento: 30ed6bd3-7a3f-409b-a4b0-fb251fa3cc00

Mais Valia Consultoria Ltda EPP
Rua General Artigas 232 - Loja 301 - Leblon - Rio de Janeiro/RJ
CEP: 22441-140 - (21)99614-6774 / (21)99739-9777

2022 Relatório Mensal

Julho Análise dos Investimentos

De acordo com a Portaria MPS nº 519 de 24 de agosto de 2011, Artigo 3º Incisos III e V, e com o Manual do Pró-Gestão RPPS versão 3.2, ítem 3.2.6, aprovado pela Portaria SPREV nº 3030, de 15 de Março de 2021.

Documento Assinado Digitalmente por: FRANCISCO BARRETO DE MENEZES LEITE
Acesse em: https://etce.tce.pe.gov.br/epp/validaDoc.seam Código do documento: 30ed6bd3-7a3f-409b-a4b0-fb251fa3cc00

Ativo	Saldo Atual	% Carteira	PL R$	% PL	Lei
SANTANDER IMA-B 5 PREMIUM FIC RENDA FIXA	597.029,85	24,17%	1.121.658.731,38	0,05%	7º I b
SANTANDER IMA-B INSTITUCIONAL TÍTULOS PÚBLICOS FIC RENDA FIXA LP	820.944,83	33,24%	817.539.930,04	0,10%	7º I b
SANTANDER CRESCIMENTO INSTITUCIONAL ADVANCED FIC RENDA FIXA	1.051.875,40	42,59% ⚠	351.040.537,00	0,30%	7º III a

Investimentos

$ 2.469.850,08

Disponibilidades Financeiras

$ 624,12

Total Carteira

$ 2.470.474,20

Governança (Pró Gestão)

Não possui

Documento Assinado Digitalmente por: FRANCISCO BARRETO DE MENEZES LEITE
Acesse em: https://etce.tce.pe.gov.br/epp/validaDoc.seam Código do documento: 30ed6bd3-7a3f-409b-a4b0-fb251fa3cc00

Mais Valia Consultoria Ltda EPP
Rua General Artigas 232 - Loja 301 - Leblon - Rio de Janeiro/RJ
CEP: 22441-140 - (21)99614-6774 / (21)99739-9777

Artigos	Limite (%)	Utilizado		Livre		Política de Investimentos			GAP Superior
						Inferior %	Alvo %	Superior %	
7º I a - Títulos TN SELIC	100,00%	0,00%	0,00	100,00%	2.470.474,20	0,00%	9,00%	100,00%	2.470.474,20
7º I b - FI 100% Títulos TN	100,00%	57,40%	1.417.974,68	42,60%	1.052.499,52	0,00%	40,00%	100,00%	1.052.499,52
7º III a - FI Referenciados RF	60,00%	42,58%	1.051.875,40	17,42%	430.409,12	0,00%	15,00%	60,00%	430.409,12
7º IV - Ativos Financeiros de RF - ...	20,00%	0,00%	0,00	20,00%	494.094,84	0,00%	1,00%	20,00%	494.094,84
8º I - Fundos de Ações	30,00%	0,00%	0,00	30,00%	741.142,26	0,00%	24,00%	30,00%	741.142,26
9º III - Ações - BDR Nível I	10,00%	0,00%	0,00	10,00%	247.047,42	0,00%	10,00%	10,00%	247.047,42
10º I - Fundos Multimercados	10,00%	0,00%	0,00	10,00%	247.047,42	0,00%	1,00%	10,00%	247.047,42

Governança (Pró Gestão)

Não possui

Renda Fixa

$ 2.469.850,08 99,97%

Documento Assinado Digitalmente por: FRANCISCO BARRETO DE MENEZES LEITE
Acesse em: https://etce.tce.pe.gov.br/epp/validaDoc.seam Código do documento: 30ed6bd3-7a3f-409b-a4b0-fb251fa3cc00

Mais Valia Consultoria Ltda EPP
Rua General Artigas 232 - Loja 301 - Leblon - Rio de Janeiro/RJ
CEP: 22441-140 - (21)99614-6774 / (21)99739-9777

	Mês	Ano	3M	6M	12M	24M	VaR - Mês	Volatilidade - Mês
NÃO DEFINIDO - INDICADOR DE DESEMPENHO (CVM)								
BB IDKA 2 TÍTULOS PÚBLICOS FI RENDA FIXA PREVIDENCIÁRIO	-0,22	6,22	0,82	6,21	9,51	15,66	1,40	2,96
BB AÇÕES BOLSAS GLOBAIS ATIVO ETF FIC AÇÕES BDR NÍVEL I	6,01	-10,54	-0,49	-6,91	-5,18		7,93	16,70
BB GOVERNANÇA FI AÇÕES	4,42	-2,68	-5,19	-8,79	-17,73	-1,62	8,11	17,09
CDI - INDICADOR DE DESEMPENHO (CVM)	**1,03**	**6,49**	**3,11**	**5,72**	**9,39**	**12,05**		
SANTANDER CRESCIMENTO INSTITUCIONAL ADVANCED FIC RENDA FIXA	1,06	6,71	3,19	5,88	9,59	12,49	0,06	0,12
IBOVESPA - INDICADOR DE DESEMPENHO (CVM)	**4,69**	**-1,58**	**-4,37**	**-8,01**	**-15,30**	**0,25**		
SANTANDER IBOVESPA ATIVO INSTITUCIONAL FI AÇÕES	4,92	-2,16	-4,63	-8,45	-16,10	-5,74	8,06	16,97
IMA-B - INDICADOR DE DESEMPENHO (CVM)	**-0,88**	**3,43**	**-0,28**	**4,20**	**3,25**	**5,86**		
SANTANDER IMA-B INSTITUCIONAL TÍTULOS PÚBLICOS FIC RENDA FIXA LP	-0,90	3,29	-0,35	4,07	3,00	5,30	2,43	5,13
BB IMA-B TÍTULOS PÚBLICOS FI RENDA FIXA PREVIDENCIÁRIO	-0,89	3,29	-0,29	4,09	2,96	5,30	2,40	5,05
IMA-B 5 - INDICADOR DE DESEMPENHO (CVM)	**0,01**	**6,62**	**1,13**	**6,50**	**10,04**	**15,61**		
SANTANDER IMA-B 5 PREMIUM FIC RENDA FIXA	-0,01	6,49	1,07	6,39	9,81	15,10	1,23	2,59
BB IMA-B 5 FIC RENDA FIXA PREVIDENCIÁRIO LP	0,00	6,47	1,09	6,39	9,71	14,96	1,22	2,56
IMA-B 5+ - INDICADOR DE DESEMPENHO (CVM)	**-1,84**	**0,16**	**-1,79**	**1,79**	**-3,22**	**-2,89**		
BB IMA-B 5+ TÍTULOS PÚBLICOS FI RENDA FIXA PREVIDENCIÁRIO	-1,86	-0,04	-1,86	1,62	-3,54	-3,55	3,92	8,26
IPCA - INDICADOR DE DESEMPENHO (CVM)	**-0,68**	**4,77**	**0,46**	**4,21**	**10,07**	**19,97**		
BB TÍTULOS PÚBLICOS IPCA III FI RENDA FIXA PREVIDENCIÁRIO	0,48	7,39	1,49	6,98	11,07	17,28	0,80	1,69
IRF-M - INDICADOR DE DESEMPENHO (CVM)	**1,15**	**3,36**	**2,11**	**3,45**	**3,42**	**1,97**		
SANTANDER IRF-M 1 PRO FIC RENDA FIXA	1,02	5,83	2,91	5,17	7,71	9,23	0,25	0,52

Documento Assinado Digitalmente por: FRANCISCO BARRETO DE MENEZES LEITE
Acesse em: https://etce.tce.pe.gov.br/epp/validaDoc.seam Código do documento: 30ed6bd3-7a3f-409b-a4b0-fb251fa3cc00

Mais Valia Consultoria Ltda EPP
Rua General Artigas 232 - Loja 301 - Leblon - Rio de Janeiro/RJ
CEP: 22441-140 - (21)99614-6774 / (21)99739-9777

	Mês	Ano	3M	6M	12M	24M	VaR - Mês	Volatilidade - Mês
IRF-M 1 - INDICADOR DE DESEMPENHO (CVM)	**1,05**	**6,09**	**2,96**	**5,43**	**8,11**	**10,26**		
BB IRF-M 1 TÍTULOS PÚBLICOS FIC RENDA FIXA PREVIDENCIÁRIO	1,04	5,95	2,91	5,30	7,86	9,57	0,25	0,53

Documento Assinado Digitalmente por: FRANCISCO BARRETO DE MENEZES LEITE
Acesse em: https://etce.tce.pe.gov.br/epp/validaDoc.seam Código do documento: 30ed6bd3-7a3f-409b-a4b0-fb251fa3cc00

Mais Valia Consultoria Ltda EPP
Rua General Artigas 232 - Loja 301 - Leblon - Rio de Janeiro/RJ
CEP: 22441-140 - (21)99614-6774 / (21)99739-9777

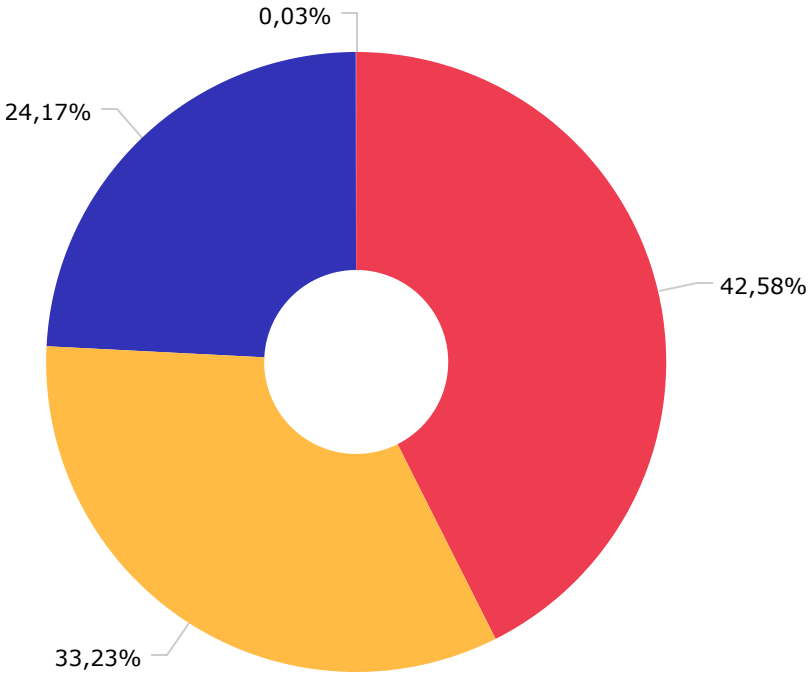

CDI	1.051.875,40
IMA-B	820.944,83
IMA-B 5	597.029,85
Disponibilidades Financeiras	624,22

Documento Assinado Digitalmente por: FRANCISCO BARRETO DE MENEZES LEITE
Acesse em: https://etce.tce.pe.gov.br/epp/validaDoc.seam Código do documento: 30ed6bd3-7a3f-409b-a4b0-fb251fa3cc00

Mais Valia Consultoria Ltda EPP
Rua General Artigas 232 - Loja 301 - Leblon - Rio de Janeiro/RJ
CEP: 22441-140 - (21)99614-6774 / (21)99739-9777

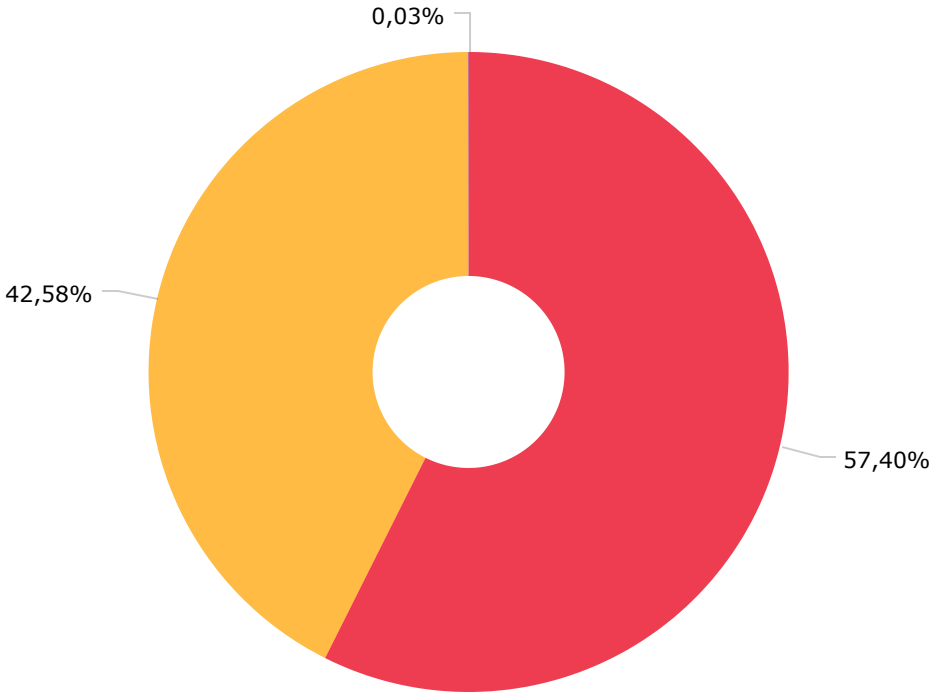

Renda Fixa Indexados	1.417.974,68
Renda Fixa Duração Livre Grau de Investimento	1.051.875,40
Disponibilidades Financeiras	624,22

Documento Assinado Digitalmente por: FRANCISCO BARRETO DE MENEZES LEITE
Acesse em: https://etce.tce.pe.gov.br/epp/validaDoc.seam Código do documento: 30ed6bd3-7a3f-409b-a4b0-fb251fa3cc00

Mais Valia Consultoria Ltda EPP
Rua General Artigas 232 - Loja 301 - Leblon - Rio de Janeiro/RJ
CEP: 22441-140 - (21)99614-6774 / (21)99739-9777



SANTANDER BRASIL GESTAO DE REC...	2.469.850,98
DISPONIBILIDADE FINANCEIRA	624,42

Documento Assinado Digitalmente por: FRANCISCO BARRETO DE MENEZES LEITE
Acesse em: https://etce.tce.pe.gov.br/epp/validaDoc.seam Código do documento: 30ed6bd3-7a3f-409b-a4b0-fb251fa3cc00

Mais Valia Consultoria Ltda EPP
Rua General Artigas 232 - Loja 301 - Leblon - Rio de Janeiro/RJ
CEP: 22441-140 - (21)99614-6774 / (21)99739-9777



BANCO SANTANDER (BRASIL) S.A.	2.469.850,98
DISPONIBILIDADE FINANCEIRA	624,42

Documento Assinado Digitalmente por: FRANCISCO BARRETO DE MENEZES LEITE
Acesse em: https://etce.tce.pe.gov.br/epp/validaDoc.seam Código do documento: 30ed6bd3-7a3f-409b-a4b0-fb251fa3cc00

Mais Valia Consultoria Ltda EPP
Rua General Artigas 232 - Loja 301 - Leblon - Rio de Janeiro/RJ
CEP: 22441-140 - (21)99614-6774 / (21)99739-9777

Mês	Saldo Anterior	Aplicações	Resgates	Saldo Atual	Retorno $	Retorno %	Meta %	Risco - VaR
Janeiro	2.247.218,29	0,00	0,00	2.252.564,23	5.345,94	0,24% ▲	0,95%	0,72%
Fevereiro	2.252.564,23	37.304,92	0,00	2.305.367,38	15.498,23	0,68% ▲	1,38%	0,62%
Março	2.305.367,38	0,00	19.325,00	2.324.746,71	38.704,33	1,68% ▲	2,05%	0,98%
Abril	2.324.746,71	500.000,00	500.000,00	2.344.065,24	19.318,53	0,83% ▲	1,43%	0,47%
Maio	2.344.065,24	0,00	0,00	2.366.624,14	22.558,90	0,96% ▲	0,90%	1,00%
Junho	2.366.624,14	0,00	0,00	2.375.618,79	8.994,65	0,38% ▲	1,08%	1,01%
Julho	2.375.618,79	90.000,00	0,00	2.469.850,08	4.231,29	0,17% ▲	-0,28%	1,13%
				Acumulado	114.651,87	5,04% ▲	7,73%	

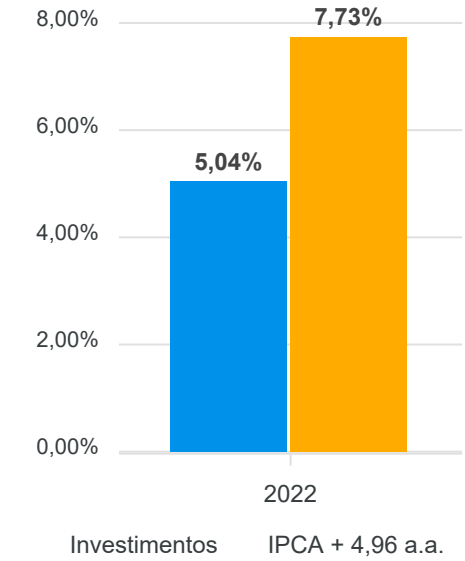

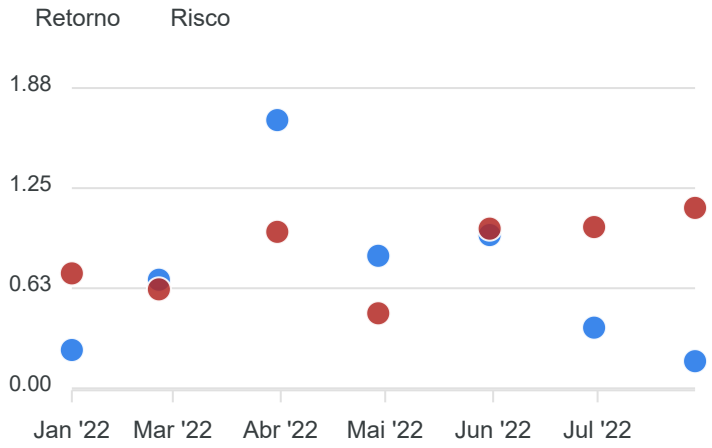

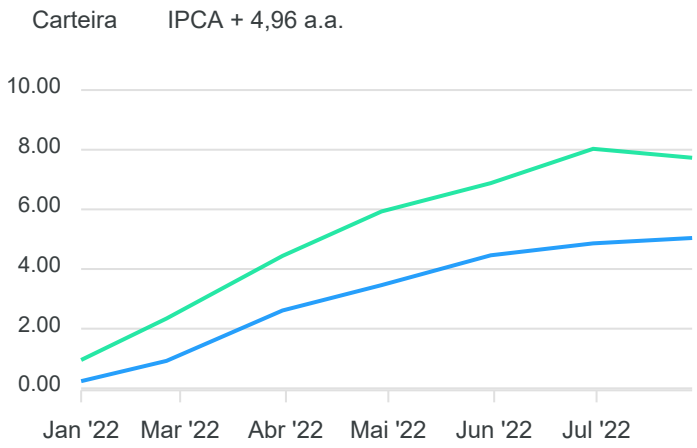

Documento Assinado Digitalmente por: FRANCISCO BARRETO DE MENEZES LEITE
Acesse em: https://etce.tce.pe.gov.br/epp/validaDoc.seam Código do documento: 30ed6bd3-7a3f-409b-a4b0-fb251fa3cc00

Mais Valia Consultoria Ltda EPP
Rua General Artigas 232 - Loja 301 - Leblon - Rio de Janeiro/RJ
CEP: 22441-140 - (21)99614-6774 / (21)99739-9777

RENDA FIXA	Saldo Anterior	Aplicações	Resgates	Saldo Atual	Retorno $	Retorno %	Risco - VaR
SANTANDER CRESCIMENTO INSTITUCIONAL ADVANCED FIC RENDA FIXA	1.040.875,47	0,00	0,00	1.051.875,40	10.999,93	1,06% ▲	0,06%
SANTANDER IMA-B 5 PREMIUM FIC RENDA FIXA	506.358,38	90.000,00	0,00	597.029,85	671,47	0,11% ▲	1,23%
SANTANDER IMA-B INSTITUCIONAL TÍTULOS PÚBLICOS FIC RENDA FIXA LP	828.384,94	0,00	0,00	820.944,83	-7.440,11	-0,90% ▼	2,43%
	2.375.618,79	90.000,00	0,00	2.469.850,08	4.231,29	0,17%	1,13%

Documento Assinado Digitalmente por: FRANCISCO BARRETO DE MENEZES LEITE
Acesse em: https://etce.tce.pe.gov.br/epp/validaDoc.seam Código do documento: 30ed6bd3-7a3f-409b-a4b0-fb251fa3cc00

Mais Valia Consultoria Ltda EPP
Rua General Artigas 232 - Loja 301 - Leblon - Rio de Janeiro/RJ
CEP: 22441-140 - (21)99614-6774 / (21)99739-9777

Cenário Econômico

O fechamento de julho, caracterizou-se como sendo de recuperação dos principais índices de mercados, e as carteiras de investimentos que possuíam diversificação, experimentaram bons retornos. No segmento de renda variável, na segunda quinzena do mês, foi de melhor resultado com o Ibovespa fechando em 103 mil pontos, acumulando uma alta no mês de 4,69%. A atenção com a inflação ainda segue como o principal assunto nos debates econômicos, ao redor do mundo, principalmente levando-se em conta o fato de seguir disseminada e resiliente nas principais economias globais. Isso tem provocado um movimento geral dos bancos centrais de elevação na taxa básica de juros das economias, ao redor do mundo, a fim de frear a atividade econômica e reduzir a pressão sobre os preços de mercado trazendo com isso incertezas quanto aos seus limites, e deprimindo parcela de valorização das aquisições de títulos e fundos com carteira formada por títulos públicos federais. Entretanto, isso não tira as boas perspectivas de valorizações dos ativos, tanto no segmento de renda fixa, como no segmento de renda variável nos meses restantes do ano de 2022.

Análise da Carteira de Investimentos

Carteira de Investimentos

No final do período, a carteira apresentou números de fechamento que evidenciam que suas posições estão em conformidade com os limites definidos nos artigos da Resolução 4.963/2021.

Enquadramento na Resolução e Política de Investimentos

A situação da carteira ao término do período evidencia que, apesar de alguns objetivos ainda não terem sido alcançados (estratégias alvo), fica demonstrado o cumprimento da legislação em vigor, bem como da própria Política de Investimentos definida para o ano de 2022. As diferenças verificadas entre os percentuais da carteira em relação à Política de Investimentos, demonstra apenas que os objetivos pretendidos para o ano de 2022 ainda não foram integralmente atingidos.

Rentabilidade e Risco (por ativo)

As séries históricas da rentabilidade e risco por ativo da carteira em relação aos respectivos benchmarks, evidencia a qualidade e consistência de seus resultados.

Distribuição por Benchmarks

A carteira mantem a totalidade dos recursos aplicados em ativos financeiros indexados, e/ou que buscaram replicar indexadores adequados, e em conformidade, com os objetivos de rentabilidade e liquidez pretendidos.

Distribuição por Classificação ANBIMA

A carteira mantem a alocação em fundos de investimento que seguem as características de estratégias e fatores de risco definidas pela ANBIMA. Esse agrupamento facilita a comparação de performance entre os diferentes fundos, assim como auxilia o processo de decisão de investimento.

Documento Assinado Digitalmente por: FRANCISCO BARRETO DE MENEZES LEITE
Acesse em https://receita.pe.gov.br/epp/validaDoc.seam Código do documento: 30ed6d3-7a3f-409b-a4b0-fb251fa3cc00

Mais Valia Consultoria Ltda EPP
Rua General Artigas 232 - Loja 301 - Leblon - Rio de Janeiro/RJ
CEP: 22441-140 - (21)99614-6774 / (21)99739-9777

Distribuição por Gestoras e Administradoras

A carteira na parcela referente a fundos de investimento, mantem a totalidade dos recursos aplicados em fundos cujos gestores e administradores são instituições regulares junto aos órgãos de Controle e Fiscalização do Mercado de Capitais, assim como apresentam histórico de regularidade no ambiente de gestão e administração de investimentos.

Retorno da Carteira de Investimentos

A rentabilidade apresentada no período demonstra recuperação face o aumento das taxas de juros visando a contenção do processo inflacionário. Tal cenário de recuperação da conjuntura econômica interna também favoreceu os mercados de Bolsa e Ativos Reais, proporcionando um resultado consolidado da carteira mais satisfatório.

Retorno dos Fundos de Investimentos

A carteira na parcela referente a fundos de investimentos, mantem a concentração em fundos regulados, e em conformidade com a legislação normativa dos investimentos dos RPPS. Tal distribuição fica adequada à execução da Política de Investimentos aprovada para o ano de 2022, assim como atende os objetivos de rentabilidade e liquidez pretendidos.

Rio de Janeiro, 16 de agosto de 2022.

Mais Valia Consultoria Ltda EPP

Documento Assinado Digitalmente por: FRANCISCO BARRETO DE MENEZES LEITE
Acesse em: https://etcce.tce.pe.gov.br/epp/validaDoc.seam Código do documento: 30ed6bd3-7a3f-409b-a4b0-fb251fa3cc00

Mais Valia Consultoria Ltda EPP
Rua General Artigas 232 - Loja 301 - Leblon - Rio de Janeiro/RJ
CEP: 22441-140 - (21)99614-6774 / (21)99739-9777

2022 Relatório Mensal

Agosto

Análise dos Investimentos

De acordo com a Portaria MPS nº 519 de 24 de agosto de 2011, Artigo 3º Incisos III e V, e com o Manual do Pró-Gestão RPPS versão 3.2, ítem 3.2.6, aprovado pela Portaria SPREV nº 3030, de 15 de Março de 2021.

Documento Assinado Digitalmente por: FRANCISCO BARRETO DE MENEZES LEITE
Acesse em: https://etce.tce.pe.gov.br/epp/validaDoc.seam Código do documento: 30ed6bd3-7a3f-409b-a4b0-fb251fa3cc00

Ativo	Saldo Atual	% Carteira	PL R$	% PL	Lei
BB IDKA 2 TÍTULOS PÚBLICOS FI RENDA FIXA PREVIDENCIÁRIO	480.929,10	3,22%	9.083.863.850,50	0,01%	7º I b
BB IMA-B 5 FIC RENDA FIXA PREVIDENCIÁRIO LP	1.143.363,61	7,66%	6.457.640.882,23	0,02%	7º I b
BB IMA-B 5+ TÍTULOS PÚBLICOS FI RENDA FIXA PREVIDENCIÁRIO	1.061.429,25	7,11%	783.713.938,48	0,14%	7º I b
BB IMA-B TÍTULOS PÚBLICOS FI RENDA FIXA PREVIDENCIÁRIO	1.903.611,02	12,76%	5.835.905.819,70	0,03%	7º I b
BB IRF-M 1 TÍTULOS PÚBLICOS FIC RENDA FIXA PREVIDENCIÁRIO	115.845,60	0,78%	5.854.200.005,45	0,00%	7º I b
BB TÍTULOS PÚBLICOS IPCA III FI RENDA FIXA PREVIDENCIÁRIO	402.567,38	2,70%	177.902.126,98	0,23%	7º I b
SANTANDER IMA-B 5 PREMIUM FIC RENDA FIXA	2.992.205,83	20,05%	1.027.616.539,87	0,29%	7º I b
SANTANDER IMA-B INSTITUCIONAL TÍTULOS PÚBLICOS FIC RENDA FIXA LP	930.949,75	6,24%	720.168.635,35	0,13%	7º I b
SANTANDER IRF-M 1 PRO FIC RENDA FIXA	1.688.087,63	11,31%	40.546.268,97	4,16%	7º I b
SANTANDER CRESCIMENTO INSTITUCIONAL ADVANCED FIC RENDA FIXA	2.489.615,82	16,68%	331.623.132,75	0,75%	7º III a
BB GOVERNANÇA FI AÇÕES	278.111,22	1,86%	890.869.419,69	0,03%	8º I
SANTANDER IBOVESPA ATIVO INSTITUCIONAL FI AÇÕES	752.289,61	5,04%	350.584.562,27	0,21%	8º I
BB AÇÕES BOLSAS GLOBAIS ATIVO ETF FIC AÇÕES BDR NÍVEL I	684.152,49	4,58%	472.377.045,70	0,14%	9º III

Investimentos

$ 14.923.158,31

Disponibilidades Financeiras

$ 31.573,39

Total Carteira

$ 14.954.731,70

Governança (Pró Gestão)

Não possui

Documento Assinado Digitalmente por: FRANCISCO BARRETO DE MENEZES LEITE
Acesse em: https://etce.tce.pe.gov.br/epp/validaDoc.seam Código do documento: 30ed6bd3-7a3f-409b-a4b0-fb251fa3cc00

Mais Valia Consultoria Ltda EPP
Rua General Artigas 232 - Loja 301 - Leblon - Rio de Janeiro/RJ
CEP: 22441-140 - (21)99614-6774 / (21)99739-9777

Artigos	Limite (%)		Utilizado		Livre
7º I b - FI 100% Títulos TN	100,00%	71,83%	10.718.989,17	28,17%	4.204.169,14
7º III a - FI Referenciados RF	60,00%	16,68%	2.489.615,82	43,32%	6.464.279,17
8º I - Fundos de Ações	30,00%	6,90%	1.030.400,83	23,10%	3.446.546,66
9º III - Ações - BDR Nível I	10,00%	4,58%	684.152,49	5,42%	808.163,34

Governança (Pró Gestão)

Não possui

Segmentos

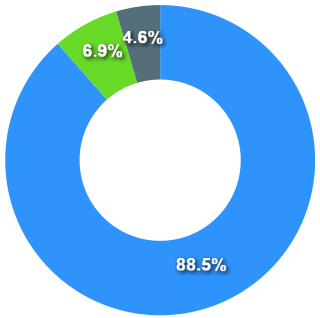

Renda Fixa

Renda Variável

Exterior

Artigos

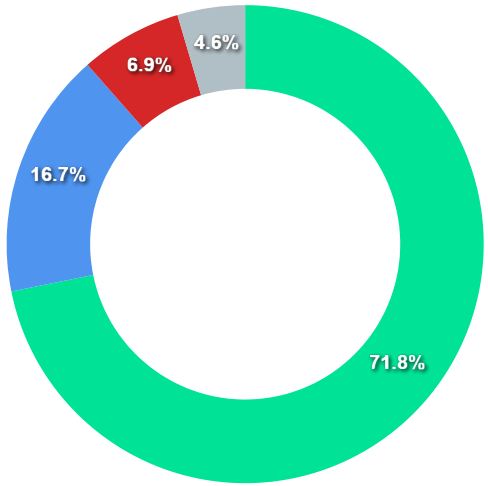

Documento Assinado Digitalmente por: FRANCISCO BARRETO DE MENEZES LEITE
Acesse em: https://etce.tce.pe.gov.br/epp/validaDoc.seam Código do documento: 30ed6bd3-7a3f-409b-a4b0-fb251fa3cc00

Mais Valia Consultoria Ltda EPP
Rua General Artigas 232 - Loja 301 - Leblon - Rio de Janeiro/RJ
CEP: 22441-140 - (21)99614-6774 / (21)99739-9777

Artigos	Atual	Inferior	Alvo	Superior	GAP Superior
7º I a - Títulos TN SELIC	0,00%	0,00%	9,00%	100,00%	14.923.158,31
7º I b - FI 100% Títulos TN	71,83%	0,00%	40,00%	100,00%	4.204.169,14
7º III a - FI Referenciados RF	16,68%	0,00%	15,00%	60,00%	6.464.279,17
7º IV - Ativos Financeiros de ...	0,00%	0,00%	1,00%	20,00%	2.984.631,66

Artigos	Atual	Inferior	Alvo	Superior	GAP Superior
8º I - Fundos de Ações	6,90%	0,00%	24,00%	30,00%	3.446.546,66
9º III - Ações - BDR Nível I	4,58%	0,00%	10,00%	10,00%	808.163,34
10º I - Fundos Multimercados	0,00%	0,00%	1,00%	10,00%	1.492.315,83

Documento Assinado Digitalmente por: FRANCISCO BARRETO DE MENEZES LEITE
Acesse em: https://etce.tce.pe.gov.br/epp/validaDoc.seam Código do documento: 30ed6bd3-7a3f-409b-a4b0-fb251fa3cc00

Mais Valia Consultoria Ltda EPP
Rua General Artigas 232 - Loja 301 - Leblon - Rio de Janeiro/RJ
CEP: 22441-140 - (21)99614-6774 / (21)99739-9777

	Mês	Ano	3M	6M	12M	24M	VaR - Mês	Volatilidade - Mês
NÃO DEFINIDO - INDICADOR DE DESEMPENHO (CVM)								
BB IDKA 2 TÍTULOS PÚBLICOS FI RENDA FIXA PREVIDENCIÁRIO	-0,04	6,17	0,00	4,95	9,27	14,82	1,44	3,02
BB GOVERNANÇA FI AÇÕES	6,58	3,72	-1,83	-3,56	-9,46	8,39	9,36	19,71
BB AÇÕES BOLSAS GLOBAIS ATIVO ETF FIC AÇÕES BDR NÍVEL I	-3,37	-13,56	-5,46	-8,16	-10,16		8,53	17,97
CDI - INDICADOR DE DESEMPENHO (CVM)	**1,17**	**7,74**	**3,25**	**6,16**	**10,20**	**13,18**		
SANTANDER CRESCIMENTO INSTITUCIONAL ADVANCED FIC RENDA FIXA	1,21	8,00	3,33	6,34	10,44	13,61	0,03	0,07
IBOVESPA - INDICADOR DE DESEMPENHO (CVM)	**6,16**	**4,48**	**-1,64**	**-3,20**	**-7,79**	**10,22**		
SANTANDER IBOVESPA ATIVO INSTITUCIONAL FI AÇÕES	6,54	4,23	-1,48	-3,30	-8,21	3,42	9,43	19,87
IMA-B - INDICADOR DE DESEMPENHO (CVM)	**1,10**	**4,57**	**-0,15**	**4,78**	**5,54**	**8,99**		
SANTANDER IMA-B INSTITUCIONAL TÍTULOS PÚBLICOS FIC RENDA FIXA LP	1,09	4,41	-0,20	4,65	5,29	8,42	3,19	6,72
BB IMA-B TÍTULOS PÚBLICOS FI RENDA FIXA PREVIDENCIÁRIO	1,08	4,40	-0,17	4,65	5,26	8,44	3,18	6,70
IMA-B 5 - INDICADOR DE DESEMPENHO (CVM)	**0,00**	**6,62**	**0,35**	**5,38**	**9,88**	**15,12**		
SANTANDER IMA-B 5 PREMIUM FIC RENDA FIXA	-0,01	6,48	0,31	5,28	9,66	14,64	1,31	2,77
BB IMA-B 5 FIC RENDA FIXA PREVIDENCIÁRIO LP	0,01	6,48	0,32	5,28	9,60	14,55	1,32	2,78
IMA-B 5+ - INDICADOR DE DESEMPENHO (CVM)	**2,49**	**2,65**	**-0,51**	**4,31**	**1,44**	**3,27**		
BB IMA-B 5+ TÍTULOS PÚBLICOS FI RENDA FIXA PREVIDENCIÁRIO	2,45	2,41	-0,56	4,13	1,08	2,59	5,18	10,91
IPCA - INDICADOR DE DESEMPENHO (CVM)	**-0,36**	**4,39**	**-0,37**	**2,79**	**8,73**	**19,25**		
BB TÍTULOS PÚBLICOS IPCA III FI RENDA FIXA PREVIDENCIÁRIO	-0,18	7,20	0,59	5,62	10,53	16,58	0,80	1,69
IRF-M - INDICADOR DE DESEMPENHO (CVM)	**2,05**	**5,49**	**3,60**	**4,96**	**6,17**	**4,85**		
SANTANDER IRF-M 1 PRO FIC RENDA FIXA	1,21	7,11	3,18	5,67	8,66	10,47	0,11	0,23

Documento Assinado Digitalmente por: FRANCISCO BARRETO DE MENEZES LEITE
Acesse em: https://etce.tce.pe.gov.br/epp/validaDoc.seam Código do documento: 30ed6bd3-7a3f-409b-a4b0-fb251fa3cc00

Mais Valia Consultoria Ltda EPP
Rua General Artigas 232 - Loja 301 - Leblon - Rio de Janeiro/RJ
CEP: 22441-140 - (21)99614-6774 / (21)99739-9777

	Mês	Ano	3M	6M	12M	24M	VaR - Mês	Volatilidade - Mês
IRF-M 1 - INDICADOR DE DESEMPENHO (CVM)	**1,23**	**7,40**	**3,25**	**5,94**	**9,04**	**11,48**		
BB IRF-M 1 TÍTULOS PÚBLICOS FIC RENDA FIXA PREVIDENCIÁRIO	1,20	7,22	3,20	5,79	8,79	10,79	0,11	0,24

Documento Assinado Digitalmente por: FRANCISCO BARRETO DE MENEZES LEITE
Acesse em: https://etce.tce.pe.gov.br/epp/validaDoc.seam Código do documento: 30ed6bd3-7a3f-409b-a4b0-fb251fa3cc00

Mais Valia Consultoria Ltda EPP
Rua General Artigas 232 - Loja 301 - Leblon - Rio de Janeiro/RJ
CEP: 22441-140 - (21)99614-6774 / (21)99739-9777

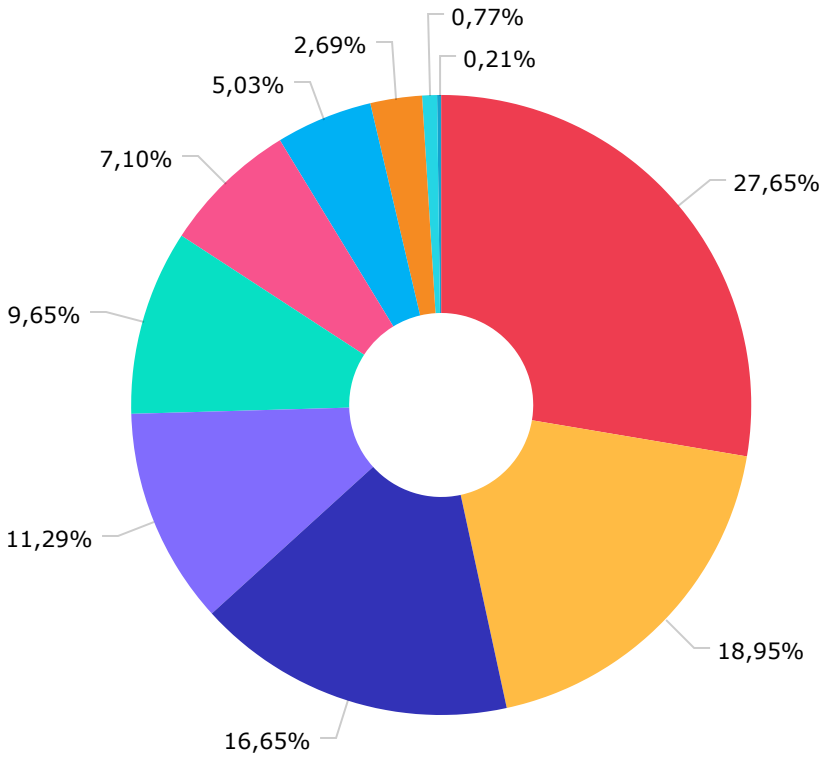

IMA-B 5	4.135.569,44
IMA-B	2.834.560,77
CDI	2.489.615,62
IRF-M	1.688.087,63
Não definido	1.443.192,81
IMA-B 5+	1.061.429,25
Ibovespa	752.289,61
IPCA	402.567,38
IRF-M 1	115.845,00
Disponibilidades Financeiras	31.573,89

Documento Assinado Digitalmente por: FRANCISCO BARRETO DE MENEZES LEITE
Acesse em: https://etce.tce.pe.gov.br/epp/validaDoc.seam codigo do documento: 3006b8b9-7a3f-409b-a4b0-fb251fa3cc00

Mais Valia Consultoria Ltda EPP
Rua General Artigas 232 - Loja 301 - Leblon - Rio de Janeiro/RJ
CEP: 22441-140 - (21)99614-6774 / (21)99739-9777

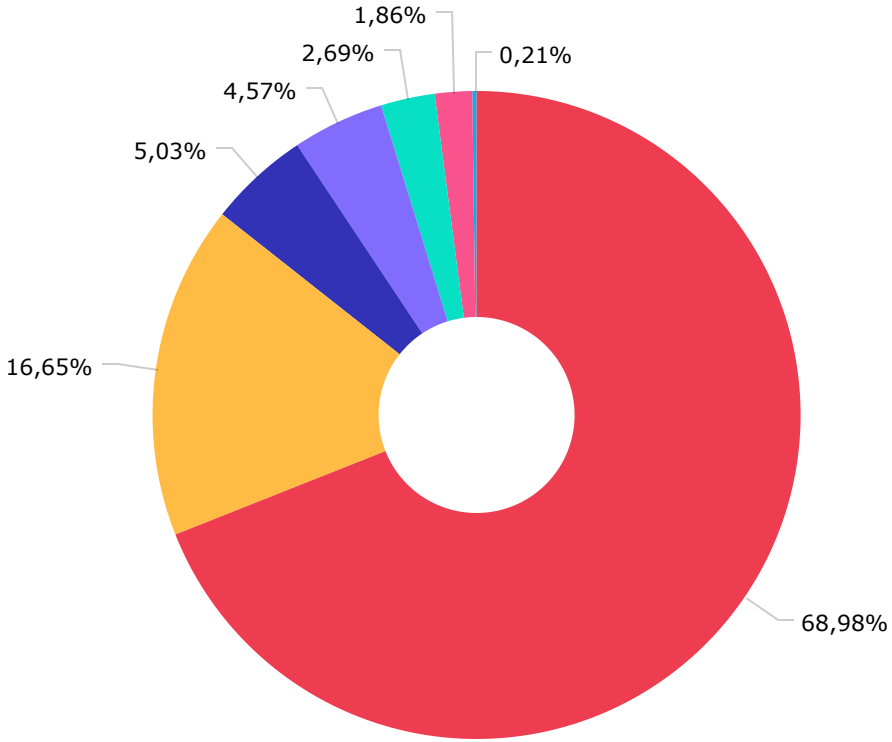

Renda Fixa Indexados	10.316.421,79
Renda Fixa Duração Livre Grau de Investimento	2.489.615,82
Ações Índice Ativo	752.289,61
Ações Livre	684.152,49
Não classificado	402.567,38
Ações Sustentabilidade/Governança	278.111,22
Disponibilidades Financeiras	31.573,39

Documento Assinado Digitalmente por: FRANCISCO BARRETO DE MENEZES LEITE
Acesse em: https://etce.tce.pe.gov.br/epp/validaDocumento.seam?cod=6bd3-7a3f-409b-a4b0-fb251fa3cc00

Mais Valia Consultoria Ltda EPP
Rua General Artigas 232 - Loja 301 - Leblon - Rio de Janeiro/RJ
CEP: 22441-140 - (21)99614-6774 / (21)99739-9777

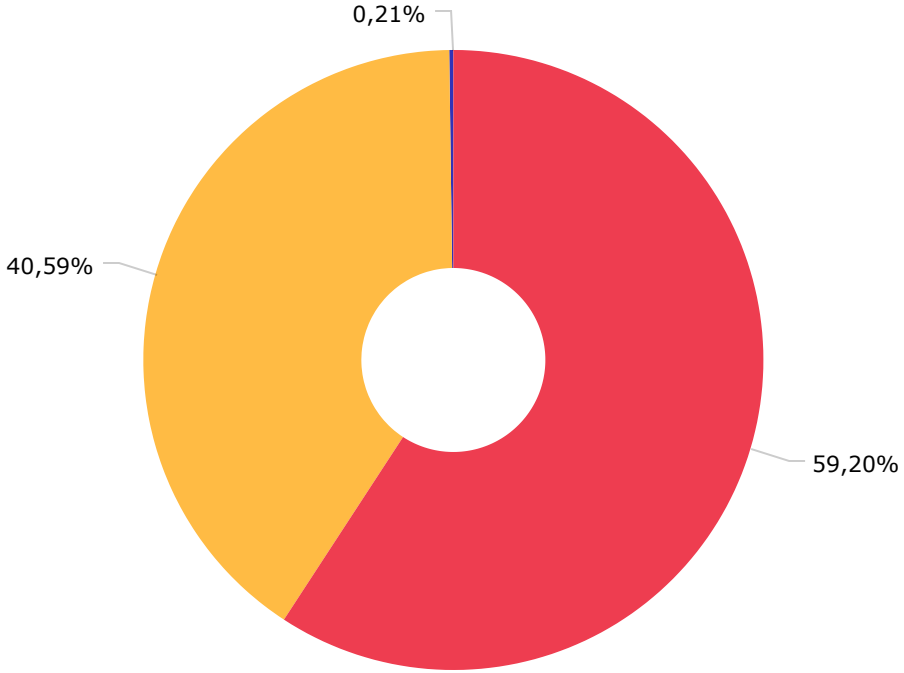

SANTANDER BRASIL GESTAO DE REC...	8.853.148,64
BB GESTÃO DE RECURSOS DTVM S.A...	6.070.009,67
DISPONIBILIDADE FINANCEIRA	31.573,39

Documento Assinado Digitalmente por: FRANCISCO BARRETO DE MENEZES LEITE
Acesse em: https://etce.tce.pe.gov.br/epp/validaDoc.seam Código do documento: 30ed6bd3-7a3f-409b-a4b0-fb251fa3cc00

Mais Valia Consultoria Ltda EPP
Rua General Artigas 232 - Loja 301 - Leblon - Rio de Janeiro/RJ
CEP: 22441-140 - (21)99614-6774 / (21)99739-9777

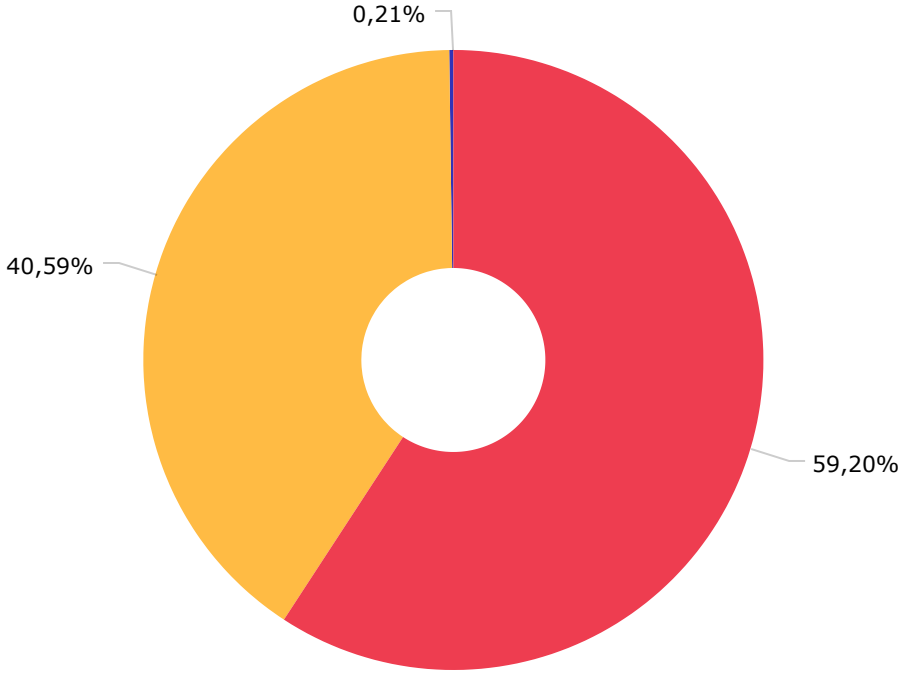

BANCO SANTANDER (BRASIL) S.A.	8.853.148,64
BB GESTÃO DE RECURSOS DTVM S.A...	6.070.009,67
DISPONIBILIDADE FINANCEIRA	31.573,39

Documento Assinado Digitalmente por: FRANCISCO BARRETO DE MENEZES LEITE
Acesse em: https://etce.tce.pe.gov.br/epp/validaDoc.seam Código do documento: 30ed6bd3-7a3f-409b-a4b0-fb251fa3cc00

Mais Valia Consultoria Ltda EPP
Rua General Artigas 232 - Loja 301 - Leblon - Rio de Janeiro/RJ
CEP: 22441-140 - (21)99614-6774 / (21)99739-9777

Mês	Saldo Anterior	Aplicações	Resgates	Saldo Atual	Retorno $	Retorno %	Meta %	Risco - VaR
Janeiro	10.746.745,45	2.583.996,20	2.981.265,11	10.383.033,43	33.556,89	0,31% ▲	0,95%	2,73%
Fevereiro	10.383.033,43	3.155.349,53	2.044.320,37	11.560.603,96	66.541,37	0,58% ▲	1,38%	2,20%
Março	11.560.603,96	1.005.315,38	400.000,00	12.475.796,86	309.877,52	2,55% ▲	2,05%	2,78%
Abril	12.475.796,86	3.198.664,66	3.476.351,59	12.144.903,70	-53.206,23	-0,43% ▼	1,43%	1,27%
Maio	12.144.903,70	1.532.089,12	1.346.000,00	12.469.660,19	138.667,37	1,12% ▲	0,90%	2,63%
Junho	12.469.660,19	79.545,86	495.423,50	11.892.993,45	-160.789,10	-1,29% ▼	1,08%	2,54%
Julho	11.892.993,45	1.615.715,56	2.000.000,00	11.591.692,92	82.983,91	0,70% ▲	-0,28%	2,45%
Agosto	11.591.692,92	3.805.790,83	3.120.960,56	12.404.738,60	128.215,41	1,04% ▲	0,08%	2,68%
				Acumulado	545.847,14	4,64% ▲	7,82%	

Retorno Acululado

Período	Retorno $	Retorno %	Meta %
1º Trim	409.975,78	3,46%	4,44%
2º Trim	-75.327,96	-0,61%	3,44%
1º Sem	334.647,82	2,84%	8,03%

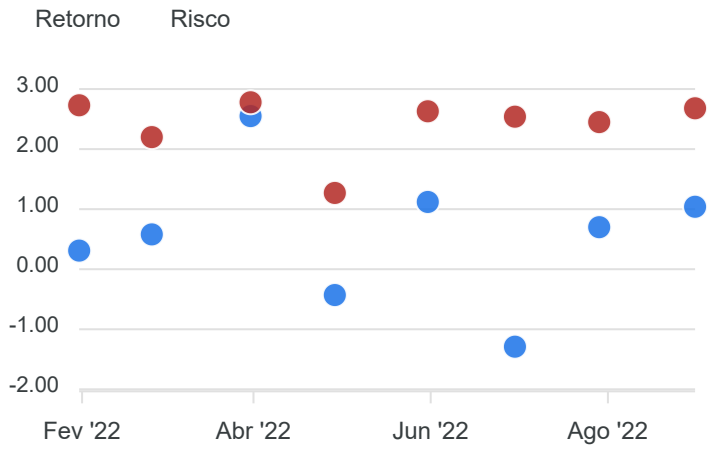

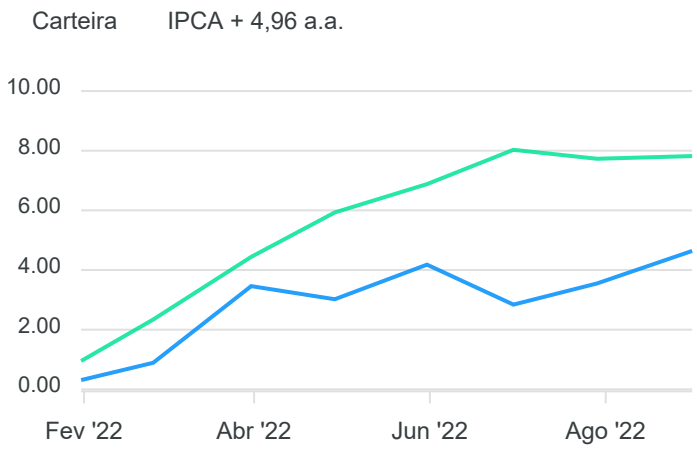

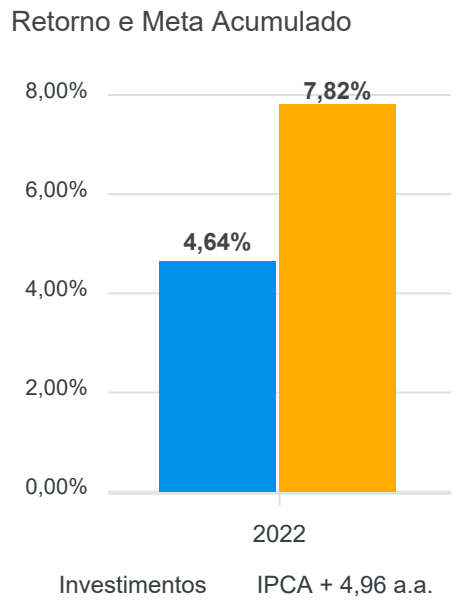

Documento Assinado Digitalmente por: FRANCISCO BARRETO DE MENEZES LEITE
Acesse em: https://etce.tce.pe.gov.br/epp/validaDoc.seam Código do documento: 30ed6bd3-7a3f-409b-a4b0-fb251fa3cc00

Mais Valia Consultoria Ltda EPP
Rua General Artigas 232 - Loja 301 - Leblon - Rio de Janeiro/RJ
CEP: 22441-140 - (21)99614-6774 / (21)99739-9777

RENDA FIXA	Saldo Anterior	Aplicações	Resgates	Saldo Atual	Retorno $	Retorno %	Risco - Vaf
BB IDKA 2 TÍTULOS PÚBLICOS FI RENDA FIXA PREVIDENCIÁRIO	481.143,50	0,00	0,00	480.929,10	-214,40	-0,04% ▼	1,44%
BB IMA-B 5 FIC RENDA FIXA PREVIDENCIÁRIO LP	1.143.293,71	0,00	0,00	1.143.363,61	69,90	0,01% ▲	1,32%
BB IMA-B 5+ TÍTULOS PÚBLICOS FI RENDA FIXA PREVIDENCIÁRIO	1.036.077,48	0,00	0,00	1.061.429,25	25.351,77	2,45% ▲	5,18%
BB IMA-B TÍTULOS PÚBLICOS FI RENDA FIXA PREVIDENCIÁRIO	1.883.345,29	0,00	0,00	1.903.611,02	20.265,73	1,08% ▲	3,18%
BB IRF-M 1 TÍTULOS PÚBLICOS FIC RENDA FIXA PREVIDENCIÁRIO	114.467,10	0,00	0,00	115.845,60	1.378,50	1,20% ▲	0,11%
BB TÍTULOS PÚBLICOS IPCA III FI RENDA FIXA PREVIDENCIÁRIO	1.390.622,03	0,00	993.409,69	402.567,38	5.355,04	0,39% ▲	0,80%
SANTANDER CRESCIMENTO INSTITUCIONAL ADVANCED FIC RENDA FIXA	1.057.521,91	3.550.000,00	2.147.550,87	2.489.615,82	29.644,78	0,64% ▲	0,03%
SANTANDER IMA-B 5 PREMIUM FIC RENDA FIXA	2.691.131,68	302.757,40	0,00	2.992.205,83	-1.683,25	-0,06% ▼	1,31%
SANTANDER IMA-B INSTITUCIONAL TÍTULOS PÚBLICOS FIC RENDA FIXA LP	920.934,63	0,00	0,00	930.949,75	10.015,12	1,09% ▲	3,19%
SANTANDER IRF-M 1 PRO FIC RENDA FIXA	1.667.889,65	0,00	0,00	1.688.087,63	20.197,98	1,21% ▲	0,11%
	12.386.426,98	3.852.757,40	3.140.960,56	13.208.604,99	110.381,17	0,84%	1,61%

Documento Assinado Digitalmente por: FRANCISCO BARRETO DE MENEZES LEITE
Acesse em: https://etce.tce.pe.gov.br/epp/validaDoc.seam Código do documento: 30ed6bd3-7a3f-409b-a4b0-fb251fa3cc00

Mais Valia Consultoria Ltda EPP
Rua General Artigas 232 - Loja 301 - Leblon - Rio de Janeiro/RJ
CEP: 22441-140 - (21)99614-6774 / (21)99739-9777

RENDA VARIÁVEL	Saldo Anterior	Aplicações	Resgates	Saldo Atual	Retorno $	Retorno %	Risco - VaR
BB GOVERNANÇA FI AÇÕES	260.949,75	0,00	0,00	278.111,22	17.161,47	6,58% ▲	9,36%
SANTANDER IBOVESPA ATIVO INSTITUCIONAL FI AÇÕES	706.129,64	0,00	0,00	752.289,61	46.159,97	6,54% ▲	9,43%
-	967.079,39	0,00	0,00	1.030.400,83	63.321,44	6,55%	9,41%

Documento Assinado Digitalmente por: FRANCISCO BARRETO DE MENEZES LEITE
Acesse em: https://etce.tce.pe.gov.br/epp/validaDoc.seam Código do documento: 30ed6bd3-7a3f-409b-a4b0-fb251fa3cc00

Mais Valia Consultoria Ltda EPP
Rua General Artigas 232 - Loja 301 - Leblon - Rio de Janeiro/RJ
CEP: 22441-140 - (21)99614-6774 / (21)99739-9777

INVESTIMENTOS NO EXTERIOR	Saldo Anterior	Aplicações	Resgates	Saldo Atual	Retorno $	Retorno %	Risco - VaR
BB AÇÕES BOLSAS GLOBAIS ATIVO ETF FIC AÇÕES BDR NÍVEL I	708.036,63	0,00	0,00	684.152,49	-23.884,14	-3,37% ▼	8,53%
	708.036,63	0,00	0,00	684.152,49	-23.884,14	-3,37%	0,00%

Documento Assinado Digitalmente por: FRANCISCO BARRETO DE MENEZES LEITE
Acesse em: https://etce.tce.pe.gov.br/epp/validaDoc.seam Código do documento: 30ed6bd3-7a3f-409b-a4b0-fb251fa3cc00

Mais Valia Consultoria Ltda EPP
Rua General Artigas 232 - Loja 301 - Leblon - Rio de Janeiro/RJ
CEP: 22441-140 - (21)99614-6774 / (21)99739-9777

2022 Relatório Mensal

Agosto

Análise dos Investimentos

De acordo com a Portaria MPS nº 519 de 24 de agosto de 2011, Artigo 3º Incisos III e V, e com o Manual do Pró-Gestão RPPS versão 3.2, ítem 3.2.6, aprovado pela Portaria SPREV nº 3030, de 15 de Março de 2021.

Documento Assinado Digitalmente por: FRANCISCO BARRETO DE MENEZES LEITE
Acesse em: https://etce.tce.pe.gov.br/epp/validaDoc.seam Código do documento: 30ed6bd3-7a3f-409b-a4b0-fb251fa3cc00

Ativo	Saldo Atual	% Carteira	PL R$	% PL	Lei
BB TÍTULOS PÚBLICOS IPCA III FI RENDA FIXA PREVIDENCIÁRIO	402.567,38	21,79%	177.902.126,98	0,23%	7º I b
SANTANDER CRESCIMENTO INSTITUCIONAL ADVANCED FIC RENDA FIXA	1.445.045,16	78,21% ⚠	331.623.132,75	0,44%	7º III a

Investimentos

$ 1.847.612,54

Disponibilidades Financeiras

$ 31.286,51

Total Carteira

$ 1.878.899,05

Governança (Pró Gestão)

Não possui

Documento Assinado Digitalmente por: FRANCISCO BARRETO DE MENEZES LEITE
Acesse em: https://etce.tce.pe.gov.br/epp/validaDoc.seam Código do documento: 30ed6bd3-7a3f-409b-a4b0-fb251fa3cc00

Mais Valia Consultoria Ltda EPP
Rua General Artigas 232 - Loja 301 - Leblon - Rio de Janeiro/RJ
CEP: 22441-140 - (21)99614-6774 / (21)99739-9777

Artigos	Limite (%)	Utilizado		Livre	
7º I b - FI 100% Títulos TN	100,00%	21,43%	402.567,38	78,57%	1.476.331,67
7º III a - FI Referenciados RF	60,00%	76,91%	1.445.045,16	-16,91%	-317.705,73

Governança (Pró Gestão)

Não possui

Segmentos

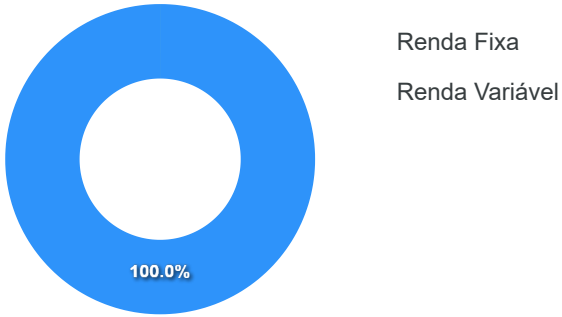

Artigos

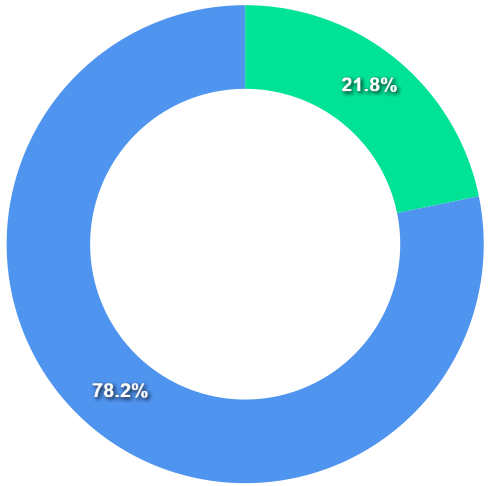

Documento Assinado Digitalmente por: FRANCISCO BARRETO DE MENEZES LEITE
Acesse em: https://etce.tce.pe.gov.br/epp/validaDoc.seam Código do documento: 30ed6bd3-7a3f-409b-a4b0-fb251fa3cc00

Mais Valia Consultoria Ltda EPP
Rua General Artigas 232 - Loja 301 - Leblon - Rio de Janeiro/RJ
CEP: 22441-140 - (21)99614-6774 / (21)99739-9777

Artigos	Atual	Inferior	Alvo	Superior	GAP Superior
7º I a - Títulos TN SELIC	0,00%	0,00%	9,00%	100,00%	1.878.899,05
7º I b - FI 100% Títulos TN	21,43%	0,00%	40,00%	100,00%	1.476.331,67
7º III a - FI Referenciados RF	76,91%	0,00%	15,00%	60,00%	-317.705,73
7º IV - Ativos Financeiros de ...	0,00%	0,00%	1,00%	20,00%	375.779,81

Artigos	Atual	Inferior	Alvo	Superior	GAP Superior
8º I - Fundos de Ações	0,00%	0,00%	24,00%	30,00%	563.669,72
9º III - Ações - BDR Nível I	0,00%	0,00%	10,00%	10,00%	187.889,91
10º I - Fundos Multimercados	0,00%	0,00%	1,00%	10,00%	187.889,91

Documento Assinado Digitalmente por: FRANCISCO BARRETO DE MENEZES LEITE
Acesse em: https://etce.tce.pe.gov.br/epp/validaDoc.seam Código do documento: 30ed6bd3-7a3f-409b-a4b0-fb251fa3cc00

Mais Valia Consultoria Ltda EPP
Rua General Artigas 232 - Loja 301 - Leblon - Rio de Janeiro/RJ
CEP: 22441-140 - (21)99614-6774 / (21)99739-9777

	Mês	Ano	3M	6M	12M	24M	VaR - Mês	Volatilidade - Mês
NÃO DEFINIDO - INDICADOR DE DESEMPENHO (CVM)								
BB IDKA 2 TÍTULOS PÚBLICOS FI RENDA FIXA PREVIDENCIÁRIO	-0,04	6,17	0,00	4,95	9,27	14,82	1,44	3,02
BB GOVERNANÇA FI AÇÕES	6,58	3,72	-1,83	-3,56	-9,46	8,39	9,36	19,71
BB AÇÕES BOLSAS GLOBAIS ATIVO ETF FIC AÇÕES BDR NÍVEL I	-3,37	-13,56	-5,46	-8,16	-10,16		8,53	17,97
CDI - INDICADOR DE DESEMPENHO (CVM)	**1,17**	**7,74**	**3,25**	**6,16**	**10,20**	**13,18**		
SANTANDER CRESCIMENTO INSTITUCIONAL ADVANCED FIC RENDA FIXA	1,21	8,00	3,33	6,34	10,44	13,61	0,03	0,07
IBOVESPA - INDICADOR DE DESEMPENHO (CVM)	**6,16**	**4,48**	**-1,64**	**-3,20**	**-7,79**	**10,22**		
SANTANDER IBOVESPA ATIVO INSTITUCIONAL FI AÇÕES	6,54	4,23	-1,48	-3,30	-8,21	3,42	9,43	19,87
IMA-B - INDICADOR DE DESEMPENHO (CVM)	**1,10**	**4,57**	**-0,15**	**4,78**	**5,54**	**8,99**		
SANTANDER IMA-B INSTITUCIONAL TÍTULOS PÚBLICOS FIC RENDA FIXA LP	1,09	4,41	-0,20	4,65	5,29	8,42	3,19	6,72
BB IMA-B TÍTULOS PÚBLICOS FI RENDA FIXA PREVIDENCIÁRIO	1,08	4,40	-0,17	4,65	5,26	8,44	3,18	6,70
IMA-B 5 - INDICADOR DE DESEMPENHO (CVM)	**0,00**	**6,62**	**0,35**	**5,38**	**9,88**	**15,12**		
SANTANDER IMA-B 5 PREMIUM FIC RENDA FIXA	-0,01	6,48	0,31	5,28	9,66	14,64	1,31	2,77
BB IMA-B 5 FIC RENDA FIXA PREVIDENCIÁRIO LP	0,01	6,48	0,32	5,28	9,60	14,55	1,32	2,78
IMA-B 5+ - INDICADOR DE DESEMPENHO (CVM)	**2,49**	**2,65**	**-0,51**	**4,31**	**1,44**	**3,27**		
BB IMA-B 5+ TÍTULOS PÚBLICOS FI RENDA FIXA PREVIDENCIÁRIO	2,45	2,41	-0,56	4,13	1,08	2,59	5,18	10,91
IPCA - INDICADOR DE DESEMPENHO (CVM)	**-0,36**	**4,39**	**-0,37**	**2,79**	**8,73**	**19,25**		
BB TÍTULOS PÚBLICOS IPCA III FI RENDA FIXA PREVIDENCIÁRIO	-0,18	7,20	0,59	5,62	10,53	16,58	0,80	1,69
IRF-M - INDICADOR DE DESEMPENHO (CVM)	**2,05**	**5,49**	**3,60**	**4,96**	**6,17**	**4,85**		
SANTANDER IRF-M 1 PRO FIC RENDA FIXA	1,21	7,11	3,18	5,67	8,66	10,47	0,11	0,23

Documento Assinado Digitalmente por: FRANCISCO BARRETO DE MENEZES LEITE
Acesse em: https://etce.tce.pe.gov.br/epp/validaDoc.seam Código do documento: 30ed6bd3-7a3f-409b-a4b0-fb251fa3cc00

Mais Valia Consultoria Ltda EPP
Rua General Artigas 232 - Loja 301 - Leblon - Rio de Janeiro/RJ
CEP: 22441-140 - (21)99614-6774 / (21)99739-9777

	Mês	Ano	3M	6M	12M	24M	VaR - Mês	Volatilidade - Mês
IRF-M 1 - INDICADOR DE DESEMPENHO (CVM)	**1,23**	**7,40**	**3,25**	**5,94**	**9,04**	**11,48**		
BB IRF-M 1 TÍTULOS PÚBLICOS FIC RENDA FIXA PREVIDENCIÁRIO	1,20	7,22	3,20	5,79	8,79	10,79	0,11	0,24

Documento Assinado Digitalmente por: FRANCISCO BARRETO DE MENEZES LEITE
Acesse em: https://etce.tce.pe.gov.br/epp/validaDoc.seam Código do documento: 30ed6bd3-7a3f-409b-a4b0-fb251fa3cc00

Mais Valia Consultoria Ltda EPP
Rua General Artigas 232 - Loja 301 - Leblon - Rio de Janeiro/RJ
CEP: 22441-140 - (21)99614-6774 / (21)99739-9777

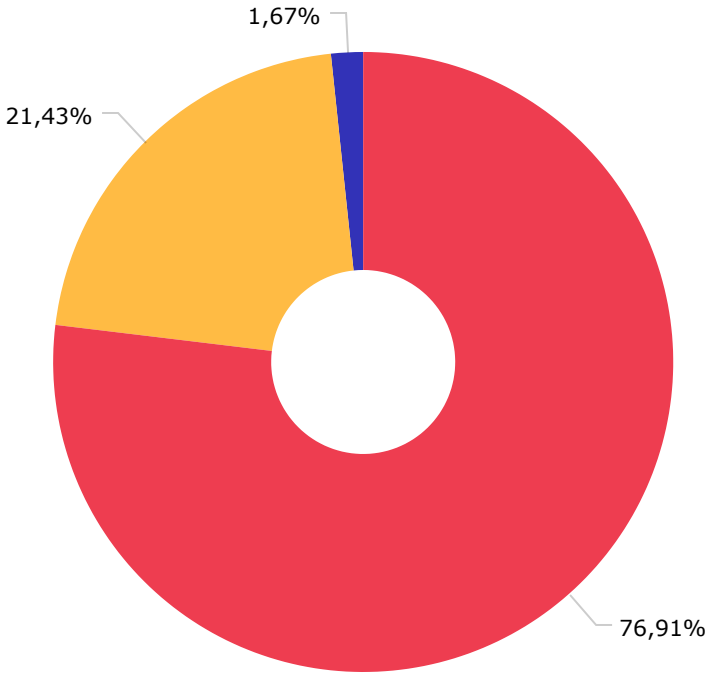

CDI	1.445.045,16
IPCA	402.567,38
Disponibilidades Financeiras	31.286,51

Documento Assinado Digitalmente por: FRANCISCO BARRETO DE MENEZES LEITE
Acesse em: https://etce.tce.pe.gov.br/epp/validaDoc.seam Código do documento: 30ed6bd3-7a3f-409b-a4b0-fb251fa3cc00

Mais Valia Consultoria Ltda EPP
Rua General Artigas 232 - Loja 301 - Leblon - Rio de Janeiro/RJ
CEP: 22441-140 - (21)99614-6774 / (21)99739-9777

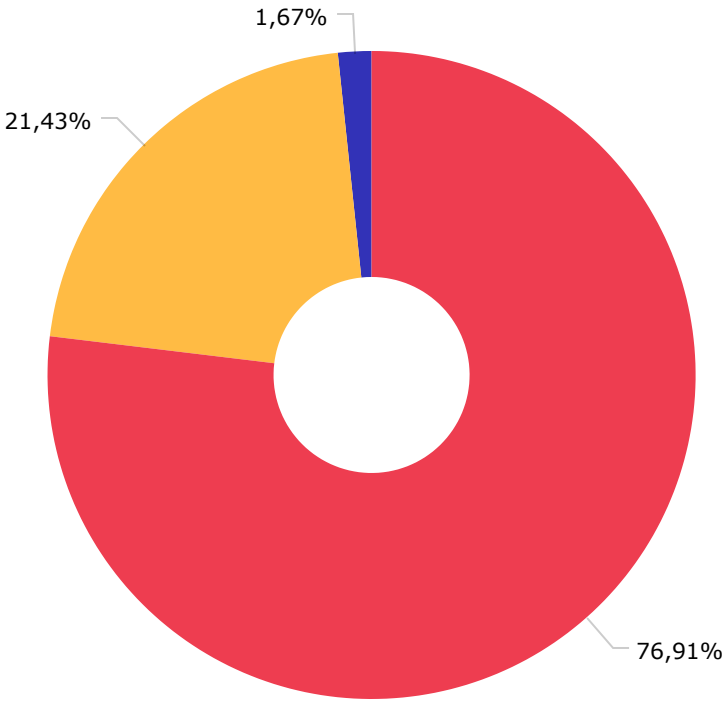

Renda Fixa Duração Livre Grau de Investimento	1.445.045,46
Não classificado	402.567,38
Disponibilidades Financeiras	31.286,51

Documento Assinado Digitalmente por: FRANCISCO BARRETO DE MENEZES LEITE
Acesse em: https://etce.tce.pe.gov.br/epp/validaDoc.seam Código do documento: 30ed6bd3-7a3f-409b-a4b0-fb251fa3cc00

Mais Valia Consultoria Ltda EPP
Rua General Artigas 232 - Loja 301 - Leblon - Rio de Janeiro/RJ
CEP: 22441-140 - (21)99614-6774 / (21)99739-9777

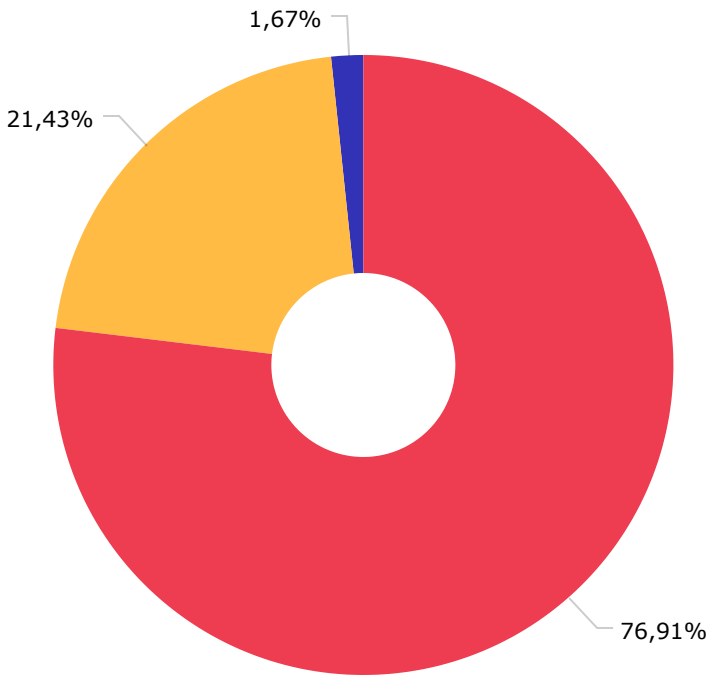

SANTANDER BRASIL GESTAO DE REC...	1.445.045,16
BB GESTÃO DE RECURSOS DTVM S.A...	402.567,38
DISPONIBILIDADE FINANCEIRA	31.286,01

Documento Assinado Digitalmente por: FRANCISCO BARRETO DE MENEZES LEITE
Acesse em: https://etce.tce.pe.gov.br/epp/validaDoc.seam Código do documento: 30ed6bd3-7a3f-409b-a4b0-fb251fa3cc00

Mais Valia Consultoria Ltda EPP
Rua General Artigas 232 - Loja 301 - Leblon - Rio de Janeiro/RJ
CEP: 22441-140 - (21)99614-6774 / (21)99739-9777

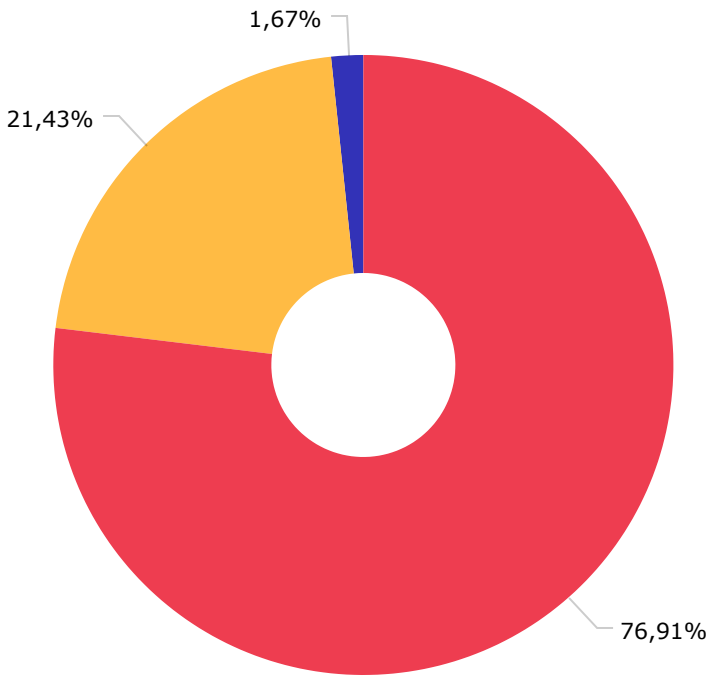

BANCO SANTANDER (BRASIL) S.A.	1.445.045,16
BB GESTÃO DE RECURSOS DTVM S.A...	402.567,38
DISPONIBILIDADE FINANCEIRA	31.286,51

Documento Assinado Digitalmente por: FRANCISCO BARRETO DE MENEZES LEITE
Acesse em: https://etce.tce.pe.gov.br/epp/validaDoc.seam Código do documento: 30ed6bd3-7a3f-409b-a4b0-fb251fa3cc00

Mais Valia Consultoria Ltda EPP
Rua General Artigas 232 - Loja 301 - Leblon - Rio de Janeiro/RJ
CEP: 22441-140 - (21)99614-6774 / (21)99739-9777

Mês	Saldo Anterior	Aplicações	Resgates	Saldo Atual	Retorno $	Retorno %	Meta %	Risco - VaR
Janeiro	2.032.254,92	2.268.981,55	2.981.265,11	1.336.697,77	16.726,41	0,82% ▲	0,95%	0,80%
Fevereiro	1.336.697,77	3.000.000,00	2.044.320,37	2.314.275,08	21.897,68	0,96% ▲	1,38%	0,34%
Março	2.314.275,08	850.000,00	400.000,00	2.807.207,71	42.932,63	1,55% ▲	2,05%	0,45%
Abril	2.807.207,71	3.000.000,00	3.476.351,59	2.370.173,60	39.317,48	1,40% ▲	1,43%	0,16%
Maio	2.370.173,60	1.365.427,29	1.346.000,00	2.412.832,51	23.231,62	0,97% ▲	0,90%	0,46%
Junho	2.412.832,51	0,00	495.423,50	1.928.218,21	10.809,20	0,45% ▲	1,08%	0,93%
Julho	1.928.218,21	1.450.162,57	2.000.000,00	1.396.268,54	17.887,76	0,93% ▲	-0,28%	0,80%
Agosto	1.396.268,54	3.550.000,00	3.120.960,56	1.847.612,54	22.304,56	1,22% ▲	0,08%	0,20%
				Acumulado	195.107,34	8,61% ▲	7,82%	

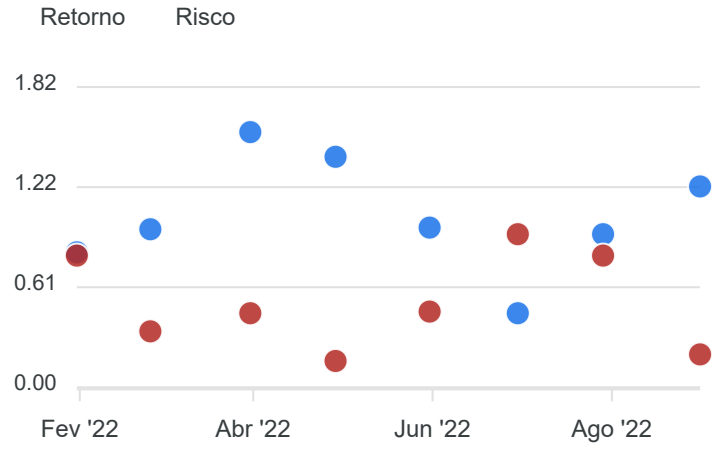

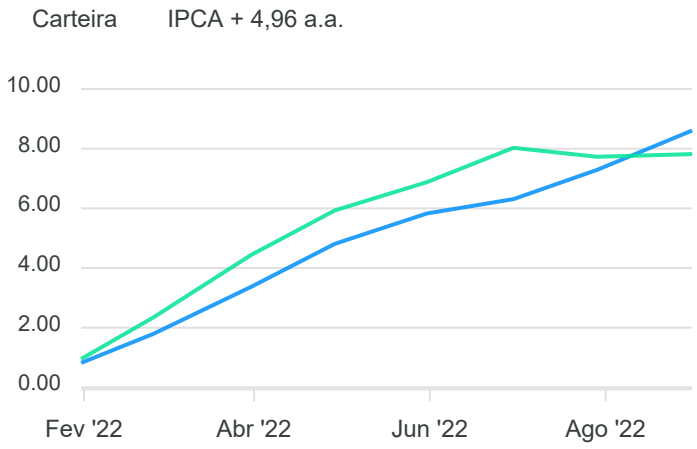

Retorno Acululado

Período	Retorno $	Retorno %	Meta %
1º Trim	81.556,72	3,37%	4,44%
2º Trim	73.358,30	2,85%	3,44%
1º Sem	154.915,02	6,31%	8,03%

Documento Assinado Digitalmente por: FRANCISCO BARRETO DE MENEZES LEITE
Acesse em: https://etce.tce.pe.gov.br/epp/validaDoc.seam Código do documento: 38ed6bd3-7a3f-409b-a4b0-fb251fa3cc00

Mais Valia Consultoria Ltda EPP
Rua General Artigas 232 - Loja 301 - Leblon - Rio de Janeiro/RJ
CEP: 22441-140 - (21)99614-6774 / (21)99739-9777

RENDA FIXA	Saldo Anterior	Aplicações	Resgates	Saldo Atual	Retorno $	Retorno %	Risco - Val
BB TÍTULOS PÚBLICOS IPCA III FI RENDA FIXA PREVIDENCIÁRIO	1.390.622,03	0,00	993.409,69	402.567,38	5.355,04	0,39% ▲	0,80%
SANTANDER CRESCIMENTO INSTITUCIONAL ADVANCED FIC RENDA FIXA	5.646,51	3.550.000,00	2.127.550,87	1.445.045,16	16.949,52	0,48% ▲	0,03%
	1.396.268,54	3.550.000,00	3.120.960,56	1.847.612,54	22.304,56	1,22%	0,20%

Documento Assinado Digitalmente por: FRANCISCO BARRETO DE MENEZES LEITE
Acesse em: https://etce.tce.pe.gov.br/epp/validaDoc.seam Código do documento: 30ed6bd3-7a3f-409b-a4b0-fb251fa3cc00

Mais Valia Consultoria Ltda EPP
Rua General Artigas 232 - Loja 301 - Leblon - Rio de Janeiro/RJ
CEP: 22441-140 - (21)99614-6774 / (21)99739-9777

2022 Relatório Mensal

Agosto

Análise dos Investimentos

De acordo com a Portaria MPS nº 519 de 24 de agosto de 2011, Artigo 3º Incisos III e V, e com o Manual do Pró-Gestão RPPS versão 3.2, ítem 3.2.6, aprovado pela Portaria SPREV nº 3030, de 15 de Março de 2021.

Documento Assinado Digitalmente por: FRANCISCO BARRETO DE MENEZES LEITE
Acesse em: https://etce.tce.pe.gov.br/epp/validaDoc.seam Código do documento: 30ed6bd3-7a3f-409b-a4b0-fb251fa3cc00

Ativo	Saldo Atual	% Carteira	PL R$	% PL	Lei
BB IDKA 2 TÍTULOS PÚBLICOS FI RENDA FIXA PREVIDENCIÁRIO	480.929,10	4,56%	9.083.863.850,50	0,01%	7º I b
BB IMA-B 5 FIC RENDA FIXA PREVIDENCIÁRIO LP	1.143.363,61	10,83%	6.457.640.882,23	0,02%	7º I b
BB IMA-B 5+ TÍTULOS PÚBLICOS FI RENDA FIXA PREVIDENCIÁRIO	1.061.429,25	10,05%	783.713.938,48	0,14%	7º I b
BB IMA-B TÍTULOS PÚBLICOS FI RENDA FIXA PREVIDENCIÁRIO	1.903.611,02	18,03%	5.835.905.819,70	0,03%	7º I b
BB IRF-M 1 TÍTULOS PÚBLICOS FIC RENDA FIXA PREVIDENCIÁRIO	115.845,60	1,10%	5.854.200.005,45	0,00%	7º I b
SANTANDER IMA-B 5 PREMIUM FIC RENDA FIXA	2.348.229,35	22,24%	1.027.616.539,87	0,23%	7º I b
SANTANDER IMA-B INSTITUCIONAL TÍTULOS PÚBLICOS FIC RENDA FIXA LP	101.077,18	0,96%	720.168.635,35	0,01%	7º I b
SANTANDER IRF-M 1 PRO FIC RENDA FIXA	1.688.087,63	15,99%	40.546.268,97	4,16%	7º I b
BB GOVERNANÇA FI AÇÕES	278.111,22	2,63%	890.869.419,69	0,03%	8º I
SANTANDER IBOVESPA ATIVO INSTITUCIONAL FI AÇÕES	752.289,61	7,13%	350.584.562,27	0,21%	8º I
BB AÇÕES BOLSAS GLOBAIS ATIVO ETF FIC AÇÕES BDR NÍVEL I	684.152,49	6,48%	472.377.045,70	0,14%	9º III

Investimentos

$ 10.557.126,06

Disponibilidades Financeiras

$ 0,00

Total Carteira

$ 10.557.126,06

Governança (Pró Gestão)

Não possui

Documento Assinado Digitalmente por: FRANCISCO BARRETO DE MENEZES LEITE
Acesse em: https://etce.tce.pe.gov.br/epp/validaDoc.seam Código do documento: 30ed6bd3-7a3f-409b-a4b0-fb251fa3cc00

Mais Valia Consultoria Ltda EPP
Rua General Artigas 232 - Loja 301 - Leblon - Rio de Janeiro/RJ
CEP: 22441-140 - (21)99614-6774 / (21)99739-9777

Artigos	Limite (%)	Utilizado		Livre	
7º I b - FI 100% Títulos TN	100,00%	83,76%	8.842.572,74	16,24%	1.714.553,32
8º I - Fundos de Ações	30,00%	9,76%	1.030.400,83	20,24%	2.136.736,99
9º III - Ações - BDR Nível I	10,00%	6,48%	684.152,49	3,52%	371.560,12

Governança (Pró Gestão)

Não possui

Segmentos

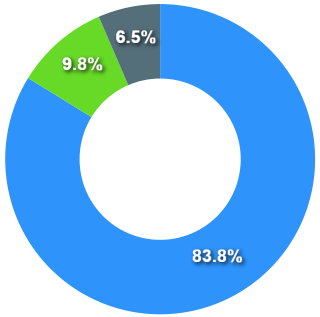

Renda Fixa

Renda Variável

Exterior

Artigos

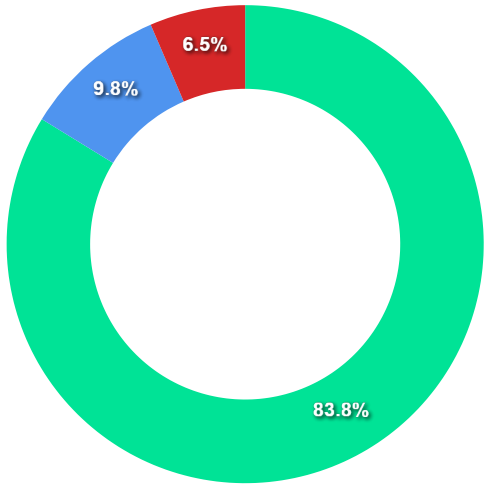

Documento Assinado Digitalmente por: FRANCISCO BARRETO DE MENEZES LEITE
Acesse em: https://etce.tce.pe.gov.br/epp/validaDoc.seam Código do documento: 30ed6bd3-7a3f-409b-a4b0-fb251fa3cc00

Mais Valia Consultoria Ltda EPP
Rua General Artigas 232 - Loja 301 - Leblon - Rio de Janeiro/RJ
CEP: 22441-140 - (21)99614-6774 / (21)99739-9777

Artigos	Atual	Inferior	Alvo	Superior	GAP Superior
7º I a - Títulos TN SELIC	0,00%	0,00%	9,00%	100,00%	10.557.126,06
7º I b - FI 100% Títulos TN	83,76%	0,00%	40,00%	100,00%	1.714.553,32
7º III a - FI Referenciados RF	0,00%	0,00%	15,00%	60,00%	6.334.275,64
7º IV - Ativos Financeiros de ...	0,00%	0,00%	1,00%	20,00%	2.111.425,21

Artigos	Atual	Inferior	Alvo	Superior	GAP Superior
8º I - Fundos de Ações	9,76%	0,00%	24,00%	30,00%	2.136.736,99
9º III - Ações - BDR Nível I	6,48%	0,00%	10,00%	10,00%	371.560,22
10º I - Fundos Multimercados	0,00%	0,00%	1,00%	10,00%	1.055.712,11

Documento Assinado Digitalmente por: FRANCISCO BARRETO DE MENEZES LEITE
Acesse em: https://etce3ce.pe.gov.br/epp/validaDoc.seam Código do documento: 30ed6bd3-7a3f-409b-a4b0-fb251fa3cc00

Mais Valia Consultoria Ltda EPP
Rua General Artigas 232 - Loja 301 - Leblon - Rio de Janeiro/RJ
CEP: 22441-140 - (21)99614-6774 / (21)99739-9777

	Mês	Ano	3M	6M	12M	24M	VaR - Mês	Volatilidade - Mês
NÃO DEFINIDO - INDICADOR DE DESEMPENHO (CVM)								
BB IDKA 2 TÍTULOS PÚBLICOS FI RENDA FIXA PREVIDENCIÁRIO	-0,04	6,17	0,00	4,95	9,27	14,82	1,44	3,02
BB GOVERNANÇA FI AÇÕES	6,58	3,72	-1,83	-3,56	-9,46	8,39	9,36	19,71
BB AÇÕES BOLSAS GLOBAIS ATIVO ETF FIC AÇÕES BDR NÍVEL I	-3,37	-13,56	-5,46	-8,16	-10,16		8,53	17,97
CDI - INDICADOR DE DESEMPENHO (CVM)	**1,17**	**7,74**	**3,25**	**6,16**	**10,20**	**13,18**		
SANTANDER CRESCIMENTO INSTITUCIONAL ADVANCED FIC RENDA FIXA	1,21	8,00	3,33	6,34	10,44	13,61	0,03	0,07
IBOVESPA - INDICADOR DE DESEMPENHO (CVM)	**6,16**	**4,48**	**-1,64**	**-3,20**	**-7,79**	**10,22**		
SANTANDER IBOVESPA ATIVO INSTITUCIONAL FI AÇÕES	6,54	4,23	-1,48	-3,30	-8,21	3,42	9,43	19,87
IMA-B - INDICADOR DE DESEMPENHO (CVM)	**1,10**	**4,57**	**-0,15**	**4,78**	**5,54**	**8,99**		
SANTANDER IMA-B INSTITUCIONAL TÍTULOS PÚBLICOS FIC RENDA FIXA LP	1,09	4,41	-0,20	4,65	5,29	8,42	3,19	6,72
BB IMA-B TÍTULOS PÚBLICOS FI RENDA FIXA PREVIDENCIÁRIO	1,08	4,40	-0,17	4,65	5,26	8,44	3,18	6,70
IMA-B 5 - INDICADOR DE DESEMPENHO (CVM)	**0,00**	**6,62**	**0,35**	**5,38**	**9,88**	**15,12**		
SANTANDER IMA-B 5 PREMIUM FIC RENDA FIXA	-0,01	6,48	0,31	5,28	9,66	14,64	1,31	2,77
BB IMA-B 5 FIC RENDA FIXA PREVIDENCIÁRIO LP	0,01	6,48	0,32	5,28	9,60	14,55	1,32	2,78
IMA-B 5+ - INDICADOR DE DESEMPENHO (CVM)	**2,49**	**2,65**	**-0,51**	**4,31**	**1,44**	**3,27**		
BB IMA-B 5+ TÍTULOS PÚBLICOS FI RENDA FIXA PREVIDENCIÁRIO	2,45	2,41	-0,56	4,13	1,08	2,59	5,18	10,91
IPCA - INDICADOR DE DESEMPENHO (CVM)	**-0,36**	**4,39**	**-0,37**	**2,79**	**8,73**	**19,25**		
BB TÍTULOS PÚBLICOS IPCA III FI RENDA FIXA PREVIDENCIÁRIO	-0,18	7,20	0,59	5,62	10,53	16,58	0,80	1,69
IRF-M - INDICADOR DE DESEMPENHO (CVM)	**2,05**	**5,49**	**3,60**	**4,96**	**6,17**	**4,85**		
SANTANDER IRF-M 1 PRO FIC RENDA FIXA	1,21	7,11	3,18	5,67	8,66	10,47	0,11	0,23

Documento Assinado Digitalmente por: FRANCISCO BARRETO DE MENEZES LEITE
Acesse em: https://etce.tce.pe.gov.br/epp/validaDoc.seam Código do documento: 30ed6bd3-7a3f-409b-a4b0-fb251fa3cc00

Mais Valia Consultoria Ltda EPP
Rua General Artigas 232 - Loja 301 - Leblon - Rio de Janeiro/RJ
CEP: 22441-140 - (21)99614-6774 / (21)99739-9777

	Mês	Ano	3M	6M	12M	24M	VaR - Mês	Volatilidade - Mês
IRF-M 1 - INDICADOR DE DESEMPENHO (CVM)	**1,23**	**7,40**	**3,25**	**5,94**	**9,04**	**11,48**		
BB IRF-M 1 TÍTULOS PÚBLICOS FIC RENDA FIXA PREVIDENCIÁRIO	1,20	7,22	3,20	5,79	8,79	10,79	0,11	0,24

Documento Assinado Digitalmente por: FRANCISCO BARRETO DE MENEZES LEITE
Acesse em: https://etce.tce.pe.gov.br/epp/validaDoc.seam Código do documento: 30ed6bd3-7a3f-409b-a4b0-fb251fa3cc00

Mais Valia Consultoria Ltda EPP
Rua General Artigas 232 - Loja 301 - Leblon - Rio de Janeiro/RJ
CEP: 22441-140 - (21)99614-6774 / (21)99739-9777

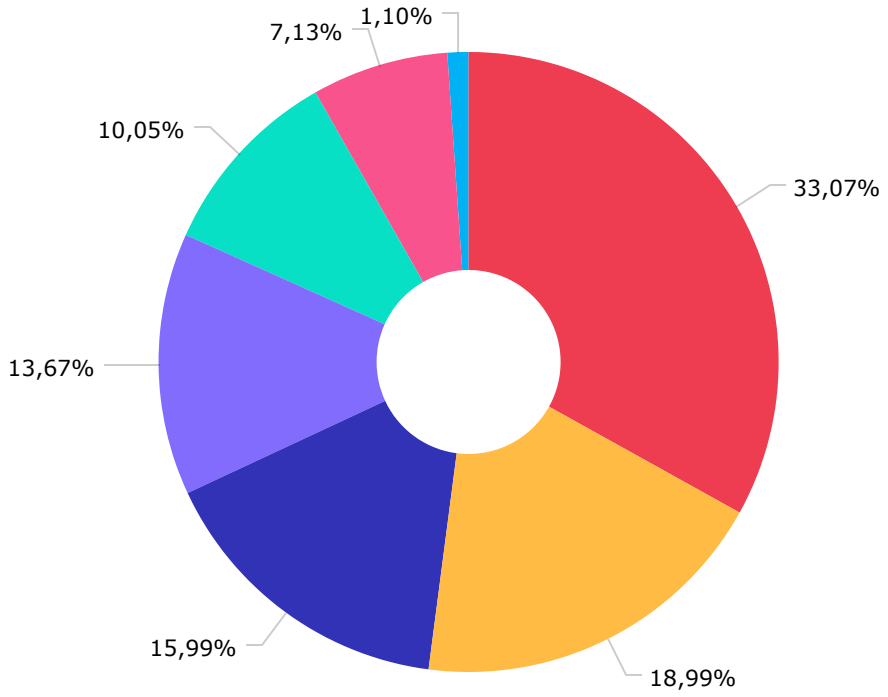

IMA-B 5	3.491.592,96
IMA-B	2.004.688,20
IRF-M	1.688.087,63
Não definido	1.443.192,81
IMA-B 5+	1.061.429,25
Ibovespa	752.289,81
IRF-M 1	115.845,60

Documento Assinado Digitalmente por: FRANCISCO BARRETO DE MENEZES LEITE
Acesse em: https://etce.tce.pe.gov.br/epp/validaDoseam.Cfm gerado documento: 20ed6bd3-7a3f-409b-a4b0-fb251fa3cc00

Mais Valia Consultoria Ltda EPP
Rua General Artigas 232 - Loja 301 - Leblon - Rio de Janeiro/RJ
CEP: 22441-140 - (21)99614-6774 / (21)99739-9777

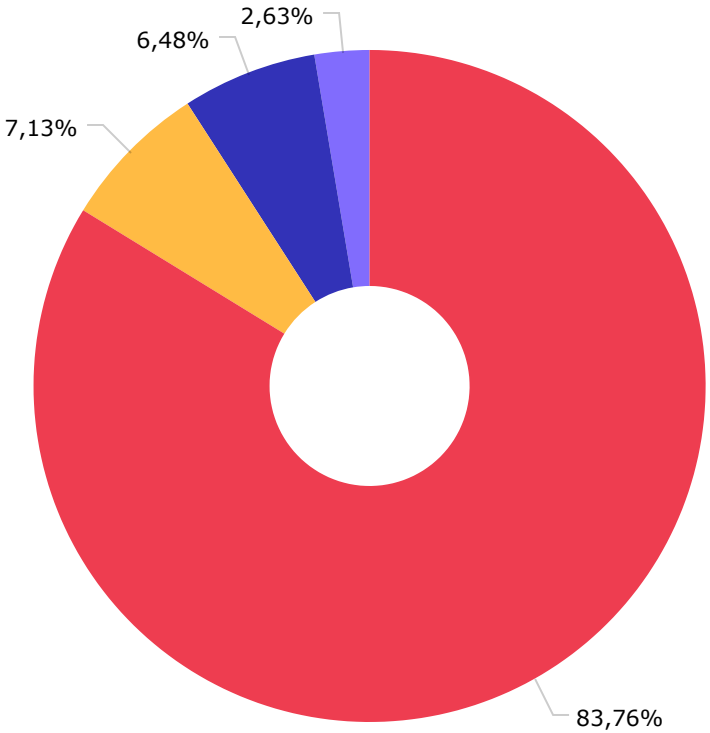

Renda Fixa Indexados	8.842.572,74
Ações Índice Ativo	752.289,61
Ações Livre	684.152,49
Ações Sustentabilidade/Governança	278.111,22

Documento Assinado Digitalmente por: FRANCISCO BARRETO DE MENEZES LEITE
Acesse em: https://etce.tce.pe.gov.br/epp/validaDoc.seam Código do documento: 30ed6bd3-7a3f-409b-a4b0-fb251fa3cc00

Mais Valia Consultoria Ltda EPP
Rua General Artigas 232 - Loja 301 - Leblon - Rio de Janeiro/RJ
CEP: 22441-140 - (21)99614-6774 / (21)99739-9777

BB GESTÃO DE RECURSOS DTVM S.A...	5.667.442,29
SANTANDER BRASIL GESTAO DE REC...	4.889.683,77

Documento Assinado Digitalmente por: FRANCISCO BARRETO DE MENEZES LEITE
Acesse em: https://etce.tce.pe.gov.br/epp/validaDoc.seam Código do documento: 30ed6bd3-7a3f-409b-a4b0-fb251fa3cc00

Mais Valia Consultoria Ltda EPP
Rua General Artigas 232 - Loja 301 - Leblon - Rio de Janeiro/RJ
CEP: 22441-140 - (21)99614-6774 / (21)99739-9777

BB GESTÃO DE RECURSOS DTVM S.A...	5.667.442,29
BANCO SANTANDER (BRASIL) S.A.	4.889.683,77

Documento Assinado Digitalmente por: FRANCISCO BARRETO DE MENEZES LEITE
Acesse em: https://etce.tce.pe.gov.br/epp/validaDoc.seam Código do documento: 30ed6bd3-7a3f-409b-a4b0-fb251fa3cc00

Mais Valia Consultoria Ltda EPP
Rua General Artigas 232 - Loja 301 - Leblon - Rio de Janeiro/RJ
CEP: 22441-140 - (21)99614-6774 / (21)99739-9777

Mês	Saldo Anterior	Aplicações	Resgates	Saldo Atual	Retorno $	Retorno %	Meta %	Risco - VaR
Janeiro	8.714.490,53	315.014,65	0,00	9.046.335,66	16.830,48	0,19% ▲	0,95%	3,01%
Fevereiro	9.046.335,66	155.349,53	0,00	9.246.328,88	44.643,69	0,49% ▲	1,38%	2,66%
Março	9.246.328,88	155.315,38	0,00	9.668.589,15	266.944,89	2,84% ▲	2,05%	3,45%
Abril	9.668.589,15	198.664,66	0,00	9.774.730,10	-92.523,71	-0,94% ▼	1,43%	1,54%
Maio	9.774.730,10	166.661,83	0,00	10.056.827,68	115.435,75	1,16% ▲	0,90%	3,15%
Junho	10.056.827,68	79.545,86	0,00	9.964.775,24	-171.598,30	-1,69% ▼	1,08%	2,85%
Julho	9.964.775,24	165.552,99	0,00	10.195.424,38	65.096,15	0,64% ▲	-0,28%	2,68%
Agosto	10.195.424,38	255.790,83	0,00	10.557.126,06	105.910,85	1,01% ▲	0,08%	3,11%
				Acumulado	350.739,80	3,69% ▲	7,82%	

Retorno Acululado

Período	Retorno $	Retorno %	Meta %
1º Trim	328.419,06	3,53%	4,44%
2º Trim	-148.686,26	-1,48%	3,44%
1º Sem	179.732,80	1,99%	8,03%

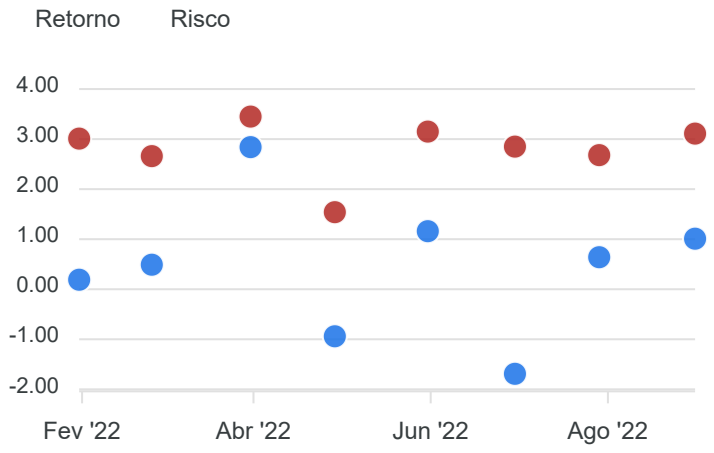

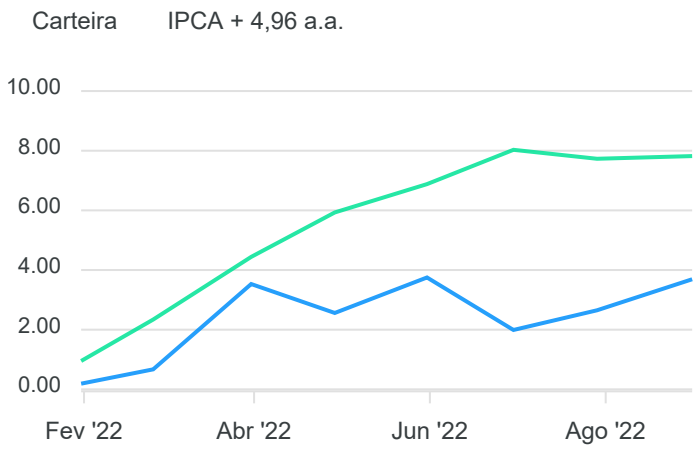

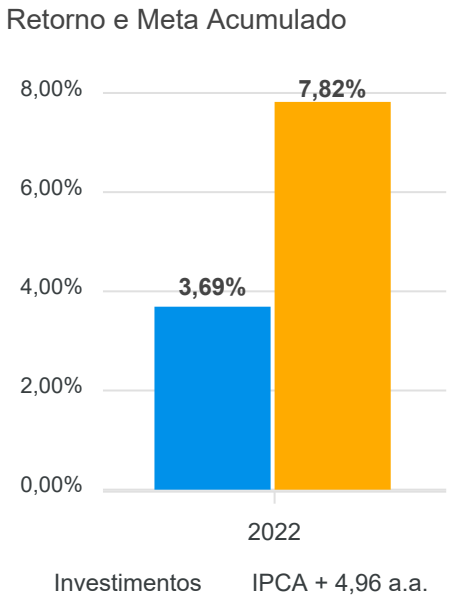

Documento Assinado Digitalmente por: FRANCISCO BARRETO DE MENEZES LEITE
Acesse em: https://etce.tce.pe.gov.br/epp/validaDoc.seam Código do documento: 30ed6bd3-7a3f-409b-a4b0-fb251fa3cc00

Mais Valia Consultoria Ltda EPP
Rua General Artigas 232 - Loja 301 - Leblon - Rio de Janeiro/RJ
CEP: 22441-140 - (21)99614-6774 / (21)99739-9777

RENDA FIXA	Saldo Anterior	Aplicações	Resgates	Saldo Atual	Retorno $	Retorno %	Risco - VaR
BB IDKA 2 TÍTULOS PÚBLICOS FI RENDA FIXA PREVIDENCIÁRIO	481.143,50	0,00	0,00	480.929,10	-214,40	-0,04% ▼	1,44%
BB IMA-B 5 FIC RENDA FIXA PREVIDENCIÁRIO LP	1.143.293,71	0,00	0,00	1.143.363,61	69,90	0,01% ▲	1,32%
BB IMA-B 5+ TÍTULOS PÚBLICOS FI RENDA FIXA PREVIDENCIÁRIO	1.036.077,48	0,00	0,00	1.061.429,25	25.351,77	2,45% ▲	5,18%
BB IMA-B TÍTULOS PÚBLICOS FI RENDA FIXA PREVIDENCIÁRIO	1.883.345,29	0,00	0,00	1.903.611,02	20.265,73	1,08% ▲	3,18%
BB IRF-M 1 TÍTULOS PÚBLICOS FIC RENDA FIXA PREVIDENCIÁRIO	114.467,10	0,00	0,00	115.845,60	1.378,50	1,20% ▲	0,11%
SANTANDER IMA-B 5 PREMIUM FIC RENDA FIXA	2.094.101,83	255.790,83	0,00	2.348.229,35	-1.663,31	-0,07% ▼	1,31%
SANTANDER IMA-B INSTITUCIONAL TÍTULOS PÚBLICOS FIC RENDA FIXA LP	99.989,80	0,00	0,00	101.077,18	1.087,38	1,09% ▲	3,19%
SANTANDER IRF-M 1 PRO FIC RENDA FIXA	1.667.889,65	0,00	0,00	1.688.087,63	20.197,98	1,21% ▲	0,11%
	8.520.308,36	255.790,83	0,00	8.842.572,74	66.473,55	0,76%	1,96%

Documento Assinado Digitalmente por: FRANCISCO BARRETO DE MENEZES LEITE
Acesse em: https://etce.tce.pe.gov.br/epp/validaDoc.seam Código do documento: 30ed6bd3-7a3f-409b-a4b0-fb251fa3cc00

Mais Valia Consultoria Ltda EPP
Rua General Artigas 232 - Loja 301 - Leblon - Rio de Janeiro/RJ
CEP: 22441-140 - (21)99614-6774 / (21)99739-9777

RENDA VARIÁVEL	Saldo Anterior	Aplicações	Resgates	Saldo Atual	Retorno $	Retorno %	Risco - VaR
BB GOVERNANÇA FI AÇÕES	260.949,75	0,00	0,00	278.111,22	17.161,47	6,58% ▲	9,36%
SANTANDER IBOVESPA ATIVO INSTITUCIONAL FI AÇÕES	706.129,64	0,00	0,00	752.289,61	46.159,97	6,54% ▲	9,43%
-	967.079,39	0,00	0,00	1.030.400,83	63.321,44	6,55%	9,41%

Documento Assinado Digitalmente por: FRANCISCO BARRETO DE MENEZES LEITE
Acesse em: https://etce.tce.pe.gov.br/epp/validaDoc.seam Código do documento: 30ed6bd3-7a3f-409b-a4b0-fb251fa3cc00

Mais Valia Consultoria Ltda EPP
Rua General Artigas 232 - Loja 301 - Leblon - Rio de Janeiro/RJ
CEP: 22441-140 - (21)99614-6774 / (21)99739-9777

INVESTIMENTOS NO EXTERIOR	Saldo Anterior	Aplicações	Resgates	Saldo Atual	Retorno $	Retorno %	Risco - VaR
BB AÇÕES BOLSAS GLOBAIS ATIVO ETF FIC AÇÕES BDR NÍVEL I	708.036,63	0,00	0,00	684.152,49	-23.884,14	-3,37% ▼	8,53%
	708.036,63	0,00	0,00	684.152,49	-23.884,14	-3,37%	0,00%

Documento Assinado Digitalmente por: FRANCISCO BARRETO DE MENEZES LEITE
Acesse em: https://etce.tce.pe.gov.br/epp/validaDoc.seam Código do documento: 30ed6bd3-7a3f-409b-a4b0-fb251fa3cc00

Mais Valia Consultoria Ltda EPP
Rua General Artigas 232 - Loja 301 - Leblon - Rio de Janeiro/RJ
CEP: 22441-140 - (21)99614-6774 / (21)99739-9777

2022 Relatório Mensal

Agosto

Análise dos Investimentos

De acordo com a Portaria MPS nº 519 de 24 de agosto de 2011, Artigo 3º Incisos III e V, e com o Manual do Pró-Gestão RPPS versão 3.2, ítem 3.2.6, aprovado pela Portaria SPREV nº 3030, de 15 de Março de 2021.

Documento Assinado Digitalmente por: FRANCISCO BARRETO DE MENEZES LEITE
Acesse em: https://etce.tce.pe.gov.br/epp/validaDoc.seam Código do documento: 30ed6bd3-7a3f-409b-a4b0-fb251fa3cc00

Ativo	Saldo Atual	% Carteira	PL R$	% PL	Lei
SANTANDER IMA-B 5 PREMIUM FIC RENDA FIXA	643.976,48	25,57%	1.027.616.539,87	0,06%	7º I b
SANTANDER IMA-B INSTITUCIONAL TÍTULOS PÚBLICOS FIC RENDA FIXA LP	829.872,57	32,95%	720.168.635,35	0,12%	7º I b
SANTANDER CRESCIMENTO INSTITUCIONAL ADVANCED FIC RENDA FIXA	1.044.570,66	41,48% ⚠	331.623.132,75	0,31%	7º III a

Investimentos

$ 2.518.419,71

Disponibilidades Financeiras

$ 286,88

Total Carteira

$ 2.518.706,59

Governança (Pró Gestão)

Não possui

Documento Assinado Digitalmente por: FRANCISCO BARRETO DE MENEZES LEITE
Acesse em: https://etce.tce.pe.gov.br/epp/validaDoc.seam Código do documento: 30ed6bd3-7a3f-409b-a4b0-fb251fa3cc00

Mais Valia Consultoria Ltda EPP
Rua General Artigas 232 - Loja 301 - Leblon - Rio de Janeiro/RJ
CEP: 22441-140 - (21)99614-6774 / (21)99739-9777

Artigos	Limite (%)	Utilizado		Livre	
7º I b - FI 100% Títulos TN	100,00%	58,52%	1.473.849,05	41,48%	1.044.857,54
7º III a - FI Referenciados RF	60,00%	41,47%	1.044.570,66	18,53%	466.653,29

Governança (Pró Gestão)

Não possui

Segmentos

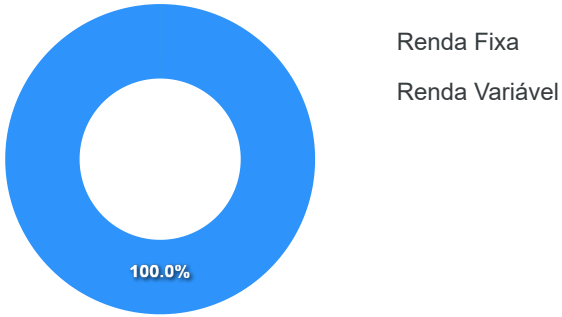

Artigos

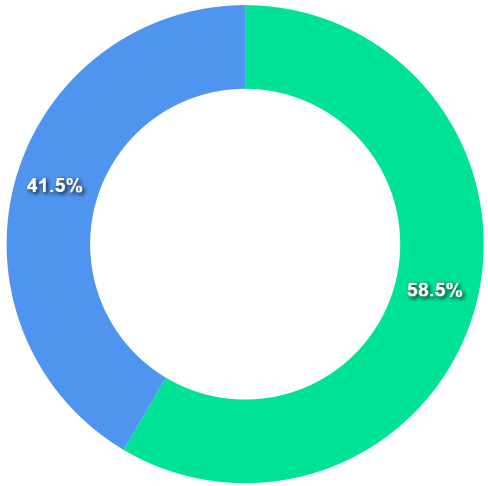

Documento Assinado Digitalmente por: FRANCISCO BARRETO DE MENEZES LEITE
Acesse em: https://etce.tce.pe.gov.br/epp/validaDoc.seam Código do documento: 30ed6bd3-7a3f-409b-a4b0-fb251fa3cc00

Mais Valia Consultoria Ltda EPP
Rua General Artigas 232 - Loja 301 - Leblon - Rio de Janeiro/RJ
CEP: 22441-140 - (21)99614-6774 / (21)99739-9777

Artigos	Atual	Inferior	Alvo	Superior	GAP Superior
7º I a - Títulos TN SELIC	0,00%	0,00%	9,00%	100,00%	2.518.706,59
7º I b - FI 100% Títulos TN	58,52%	0,00%	40,00%	100,00%	1.044.857,54
7º III a - FI Referenciados RF	41,47%	0,00%	15,00%	60,00%	466.653,29
7º IV - Ativos Financeiros de ...	0,00%	0,00%	1,00%	20,00%	503.741,32

Artigos	Atual	Inferior	Alvo	Superior	GAP Superior
8º I - Fundos de Ações	0,00%	0,00%	24,00%	30,00%	755.611,98
9º III - Ações - BDR Nível I	0,00%	0,00%	10,00%	10,00%	251.870,66
10º I - Fundos Multimercados	0,00%	0,00%	1,00%	10,00%	251.870,66

Documento Assinado Digitalmente por: FRANCISCO BARRETO DE MENEZES LEITE
Acesse em: https://etcesce.pe.gov.br/epp/validaDoc.seam Código do documento: 30ed6bd3-7a3f-409b-a4b0-fb251fa3cc00

Mais Valia Consultoria Ltda EPP
Rua General Artigas 232 - Loja 301 - Leblon - Rio de Janeiro/RJ
CEP: 22441-140 - (21)99614-6774 / (21)99739-9777

	Mês	Ano	3M	6M	12M	24M	VaR - Mês	Volatilidade - Mês
NÃO DEFINIDO - INDICADOR DE DESEMPENHO (CVM)								
BB IDKA 2 TÍTULOS PÚBLICOS FI RENDA FIXA PREVIDENCIÁRIO	-0,04	6,17	0,00	4,95	9,27	14,82	1,44	3,02
BB GOVERNANÇA FI AÇÕES	6,58	3,72	-1,83	-3,56	-9,46	8,39	9,36	19,71
BB AÇÕES BOLSAS GLOBAIS ATIVO ETF FIC AÇÕES BDR NÍVEL I	-3,37	-13,56	-5,46	-8,16	-10,16		8,53	17,97
CDI - INDICADOR DE DESEMPENHO (CVM)	**1,17**	**7,74**	**3,25**	**6,16**	**10,20**	**13,18**		
SANTANDER CRESCIMENTO INSTITUCIONAL ADVANCED FIC RENDA FIXA	1,21	8,00	3,33	6,34	10,44	13,61	0,03	0,07
IBOVESPA - INDICADOR DE DESEMPENHO (CVM)	**6,16**	**4,48**	**-1,64**	**-3,20**	**-7,79**	**10,22**		
SANTANDER IBOVESPA ATIVO INSTITUCIONAL FI AÇÕES	6,54	4,23	-1,48	-3,30	-8,21	3,42	9,43	19,87
IMA-B - INDICADOR DE DESEMPENHO (CVM)	**1,10**	**4,57**	**-0,15**	**4,78**	**5,54**	**8,99**		
SANTANDER IMA-B INSTITUCIONAL TÍTULOS PÚBLICOS FIC RENDA FIXA LP	1,09	4,41	-0,20	4,65	5,29	8,42	3,19	6,72
BB IMA-B TÍTULOS PÚBLICOS FI RENDA FIXA PREVIDENCIÁRIO	1,08	4,40	-0,17	4,65	5,26	8,44	3,18	6,70
IMA-B 5 - INDICADOR DE DESEMPENHO (CVM)	**0,00**	**6,62**	**0,35**	**5,38**	**9,88**	**15,12**		
SANTANDER IMA-B 5 PREMIUM FIC RENDA FIXA	-0,01	6,48	0,31	5,28	9,66	14,64	1,31	2,77
BB IMA-B 5 FIC RENDA FIXA PREVIDENCIÁRIO LP	0,01	6,48	0,32	5,28	9,60	14,55	1,32	2,78
IMA-B 5+ - INDICADOR DE DESEMPENHO (CVM)	**2,49**	**2,65**	**-0,51**	**4,31**	**1,44**	**3,27**		
BB IMA-B 5+ TÍTULOS PÚBLICOS FI RENDA FIXA PREVIDENCIÁRIO	2,45	2,41	-0,56	4,13	1,08	2,59	5,18	10,91
IPCA - INDICADOR DE DESEMPENHO (CVM)	**-0,36**	**4,39**	**-0,37**	**2,79**	**8,73**	**19,25**		
BB TÍTULOS PÚBLICOS IPCA III FI RENDA FIXA PREVIDENCIÁRIO	-0,18	7,20	0,59	5,62	10,53	16,58	0,80	1,69
IRF-M - INDICADOR DE DESEMPENHO (CVM)	**2,05**	**5,49**	**3,60**	**4,96**	**6,17**	**4,85**		
SANTANDER IRF-M 1 PRO FIC RENDA FIXA	1,21	7,11	3,18	5,67	8,66	10,47	0,11	0,23

Documento Assinado Digitalmente por: FRANCISCO BARRETO DE MENEZES LEITE
Acesse em: https://etce.tce.pe.gov.br/epp/validaDoc.seam Código do documento: 30ed6bd3-7a3f-409b-a4b0-fb251fa3cc00

Mais Valia Consultoria Ltda EPP
Rua General Artigas 232 - Loja 301 - Leblon - Rio de Janeiro/RJ
CEP: 22441-140 - (21)99614-6774 / (21)99739-9777

	Mês	Ano	3M	6M	12M	24M	VaR - Mês	Volatilidade - Mês
IRF-M 1 - INDICADOR DE DESEMPENHO (CVM)	**1,23**	**7,40**	**3,25**	**5,94**	**9,04**	**11,48**		
BB IRF-M 1 TÍTULOS PÚBLICOS FIC RENDA FIXA PREVIDENCIÁRIO	1,20	7,22	3,20	5,79	8,79	10,79	0,11	0,24

Documento Assinado Digitalmente por: FRANCISCO BARRETO DE MENEZES LEITE
Acesse em: https://etce.tce.pe.gov.br/epp/validaDoc.seam Código do documento: 30ed6bd3-7a3f-409b-a4b0-fb251fa3cc00

Mais Valia Consultoria Ltda EPP
Rua General Artigas 232 - Loja 301 - Leblon - Rio de Janeiro/RJ
CEP: 22441-140 - (21)99614-6774 / (21)99739-9777

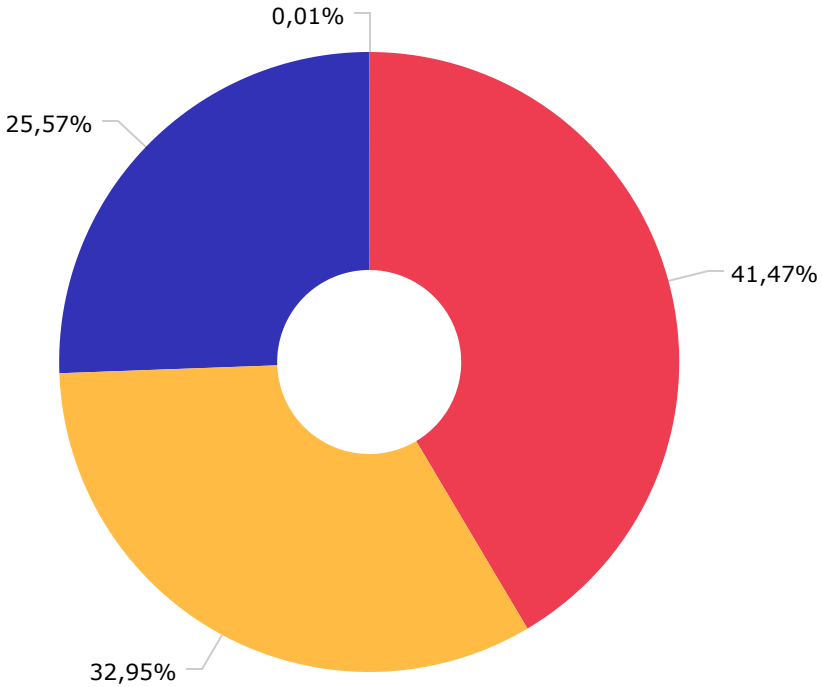

CDI	1.044.570,66
IMA-B	829.872,97
IMA-B 5	643.976,48
Disponibilidades Financeiras	286,88

Documento Assinado Digitalmente por: FRANCISCO BARRETO DE MENEZES LEITE
Acesse em: https://etce.tce.pe.gov.br/epp/validaDoc.seam Código do documento: 30ed6bd3-7a3f-409b-a4b0-fb251fa3cc00

Mais Valia Consultoria Ltda EPP
Rua General Artigas 232 - Loja 301 - Leblon - Rio de Janeiro/RJ
CEP: 22441-140 - (21)99614-6774 / (21)99739-9777

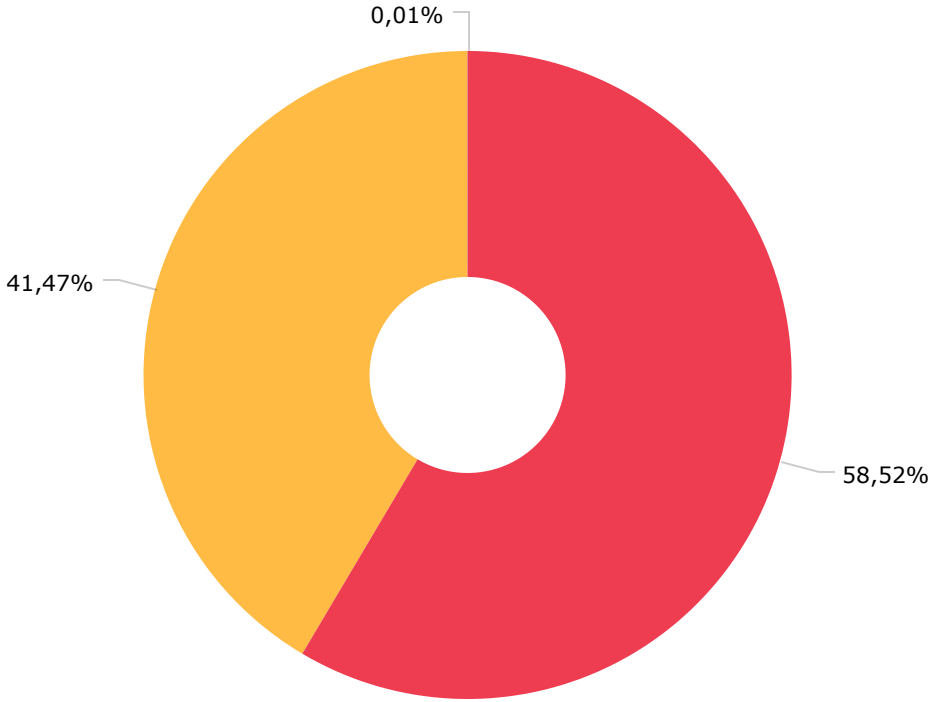

Renda Fixa Indexados	1.473.849,05
Renda Fixa Duração Livre Grau de Investimento	1.044.570,66
Disponibilidades Financeiras	286,88

Documento Assinado Digitalmente por: FRANCISCO BARRETO DE MENEZES LEITE
Acesse em: https://etce.tce.pe.gov.br/epp/validaDoc.seam Código do documento: 30ed6bd3-7a3f-409b-a4b0-fb251fa3cc00

Mais Valia Consultoria Ltda EPP
Rua General Artigas 232 - Loja 301 - Leblon - Rio de Janeiro/RJ
CEP: 22441-140 - (21)99614-6774 / (21)99739-9777



SANTANDER BRASIL GESTAO DE REC...	2.518.419,21
DISPONIBILIDADE FINANCEIRA	286,88

Documento Assinado Digitalmente por: FRANCISCO BARRETO DE MENEZES LEITE
Acesse em: https://etce.tce.pe.gov.br/epp/validaDoc.seam Código do documento: 30ed6bd3-7a3f-409b-a4b0-fb251fa3cc00

Mais Valia Consultoria Ltda EPP
Rua General Artigas 232 - Loja 301 - Leblon - Rio de Janeiro/RJ
CEP: 22441-140 - (21)99614-6774 / (21)99739-9777



BANCO SANTANDER (BRASIL) S.A.	2.518.419,71
DISPONIBILIDADE FINANCEIRA	286,88

Documento Assinado Digitalmente por: FRANCISCO BARRETO DE MENEZES LEITE
Acesse em: https://etce.tce.pe.gov.br/epp/validaDoc.seam Código do documento: 30ed6bd3-7a3f-409b-a4b0-fb251fa3cc00

Mais Valia Consultoria Ltda EPP
Rua General Artigas 232 - Loja 301 - Leblon - Rio de Janeiro/RJ
CEP: 22441-140 - (21)99614-6774 / (21)99739-9777

Mês	Saldo Anterior	Aplicações	Resgates	Saldo Atual	Retorno $	Retorno %	Meta %	Risco - VaR
Janeiro	2.247.218,29	0,00	0,00	2.252.564,23	5.345,94	0,24% ▲	0,95%	0,72%
Fevereiro	2.252.564,23	37.304,92	0,00	2.305.367,38	15.498,23	0,68% ▲	1,38%	0,62%
Março	2.305.367,38	0,00	19.325,00	2.324.746,71	38.704,33	1,68% ▲	2,05%	0,98%
Abril	2.324.746,71	500.000,00	500.000,00	2.344.065,24	19.318,53	0,83% ▲	1,43%	0,47%
Maio	2.344.065,24	0,00	0,00	2.366.624,14	22.558,90	0,96% ▲	0,90%	1,00%
Junho	2.366.624,14	0,00	0,00	2.375.618,79	8.994,65	0,38% ▲	1,08%	1,01%
Julho	2.375.618,79	90.000,00	0,00	2.469.850,08	4.231,29	0,17% ▲	-0,28%	1,13%
Agosto	2.469.850,08	46.966,57	20.000,00	2.518.419,71	21.603,06	0,87% ▲	0,08%	1,40%
				Acumulado	136.254,93	5,94% ▲	7,82%	

Retorno Acululado

Período	Retorno $	Retorno %	Meta %
1º Trim	59.548,50	2,61%	4,44%
2º Trim	50.872,08	2,19%	3,44%
1º Sem	110.420,58	4,86%	8,03%

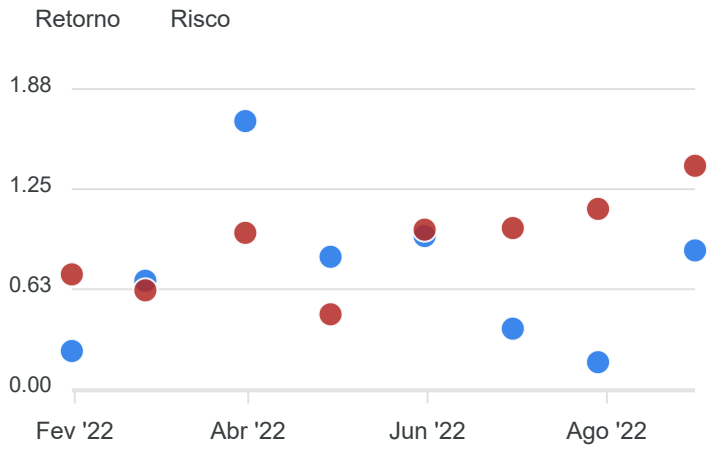

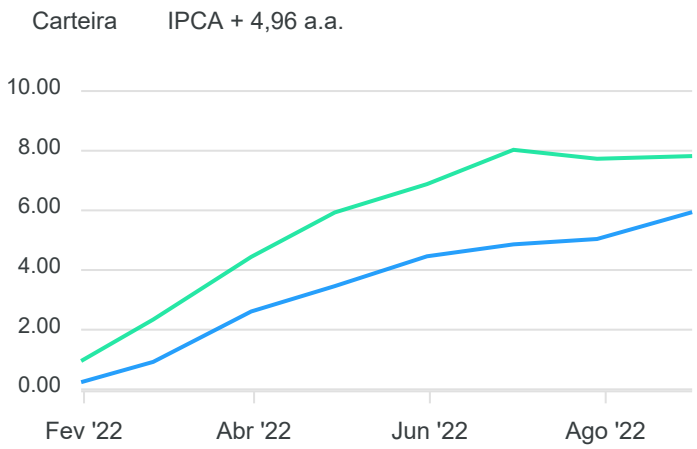

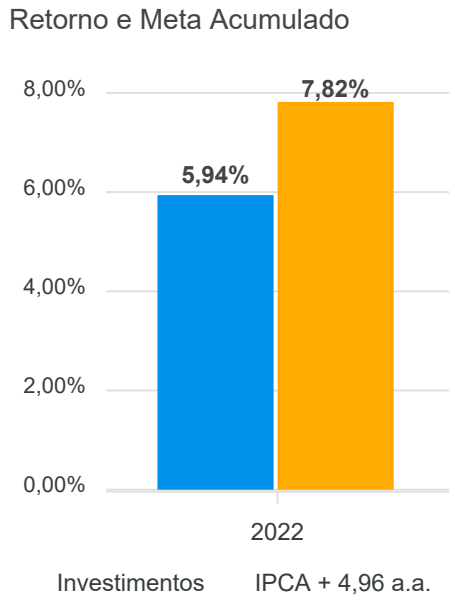

Documento Assinado Digitalmente por: FRANCISCO BARRETO DE MENEZES LEITE
Acesse em: https://etce.tce.pe.gov.br/epp/validaDoc.seam Código do documento: 30ed6bd3-7a3f-409b-a4b0-fb251fa3cc00

Mais Valia Consultoria Ltda EPP
Rua General Artigas 232 - Loja 301 - Leblon - Rio de Janeiro/RJ
CEP: 22441-140 - (21)99614-6774 / (21)99739-9777

RENDA FIXA	Saldo Anterior	Aplicações	Resgates	Saldo Atual	Retorno $	Retorno %	Risco - VaR
SANTANDER CRESCIMENTO INSTITUCIONAL ADVANCED FIC RENDA FIXA	1.051.875,40	0,00	20.000,00	1.044.570,66	12.695,26	1,21% ▲	0,03%
SANTANDER IMA-B 5 PREMIUM FIC RENDA FIXA	597.029,85	46.966,57	0,00	643.976,48	-19,94	0,00% ▼	1,31%
SANTANDER IMA-B INSTITUCIONAL TÍTULOS PÚBLICOS FIC RENDA FIXA LP	820.944,83	0,00	0,00	829.872,57	8.927,74	1,09% ▲	3,19%
	2.469.850,08	46.966,57	20.000,00	2.518.419,71	21.603,06	0,87%	1,40%

Documento Assinado Digitalmente por: FRANCISCO BARRETO DE MENEZES LEITE
Acesse em: https://etce.tce.pe.gov.br/epp/validaDoc.seam Código do documento: 30ed6bd3-7a3f-409b-a4b0-fb251fa3cc00

Mais Valia Consultoria Ltda EPP
Rua General Artigas 232 - Loja 301 - Leblon - Rio de Janeiro/RJ
CEP: 22441-140 - (21)99614-6774 / (21)99739-9777

2022 Relatório

Mensal e 3º trimestre de 2022

Setembro Análise dos Investimentos

De acordo com a Portaria MPS nº 519 de 24 de agosto de 2011, Artigo 3º Incisos III e V, e com o Manual do Pró-Gestão RPPS versão 3.2, ítem 3.2.6, aprovado pela Portaria SPREV nº 3030, de 15 de Março de 2021.

Documento Assinado Digitalmente por: FRANCISCO BARRETO DE MENEZES LEITE
Acesse em: https://etce.tce.pe.gov.br/epp/validaDoc.seam Código do documento: 51f0bfec-cb35-468e-9d96-3ea8aa193924

Ativo	Saldo Atual	% Carteira	PL R$	% PL	Lei
BB IDKA 2 TÍTULOS PÚBLICOS FI RENDA FIXA PREVIDENCIÁRIO	483.475,78	3,30%	8.749.817.040,89	0,01%	7º I b
BB IMA-B 5 FIC RENDA FIXA PREVIDENCIÁRIO LP	1.147.945,11	7,83%	6.260.416.458,58	0,02%	7º I b
BB IMA-B 5+ TÍTULOS PÚBLICOS FI RENDA FIXA PREVIDENCIÁRIO	1.086.448,87	7,41%	827.244.788,64	0,13%	7º I b
BB IMA-B TÍTULOS PÚBLICOS FI RENDA FIXA PREVIDENCIÁRIO	1.931.221,93	13,17%	5.858.339.074,80	0,03%	7º I b
BB IRF-M 1 TÍTULOS PÚBLICOS FIC RENDA FIXA PREVIDENCIÁRIO	117.103,47	0,80%	6.071.749.354,31	0,00%	7º I b
BB TÍTULOS PÚBLICOS IPCA III FI RENDA FIXA PREVIDENCIÁRIO	404.513,67	2,76%	178.762.226,88	0,23%	7º I b
SANTANDER IMA-B 5 PREMIUM FIC RENDA FIXA	3.232.692,68	22,04%	889.444.204,65	0,36%	7º I b
SANTANDER IMA-B INSTITUCIONAL TÍTULOS PÚBLICOS FIC RENDA FIXA LP	944.542,30	6,44%	688.765.053,39	0,14%	7º I b
SANTANDER IRF-M 1 PRO FIC RENDA FIXA	1.706.347,47	11,63%	40.253.270,05	4,24%	7º I b
SANTANDER CRESCIMENTO INSTITUCIONAL ADVANCED FIC RENDA FIXA	1.952.592,91	13,31%	339.233.494,70	0,58%	7º III a
BB GOVERNANÇA FI AÇÕES	277.745,70	1,89%	882.000.687,94	0,03%	8º I
SANTANDER IBOVESPA ATIVO INSTITUCIONAL FI AÇÕES	753.478,13	5,14%	352.537.841,25	0,21%	8º I
BB AÇÕES BOLSAS GLOBAIS ATIVO ETF FIC AÇÕES BDR NÍVEL I	629.745,22	4,29%	419.299.667,94	0,15%	9º III

Investimentos

$ 14.667.853,24

Disponibilidades Financeiras

$ 361.928,08

Total Carteira

$ 15.029.781,32

Governança (Pró Gestão)

Não possui

Documento Assinado Digitalmente por: FRANCISCO BARRETO DE MENEZES LEITE
Acesse em: https://etce.tce.pe.gov.br/epp/validaDoc.seam Código do documento: 51f0bfec-cb35-468e-9d96-3ea8aa193924

Mais Valia Consultoria Ltda EPP
Rua General Artigas 232 - Loja 301 - Leblon - Rio de Janeiro/RJ
CEP: 22441-140 - (21)99614-6774 / (21)99739-9777

Artigos	Limite (%)	Utilizado		Livre	
7º I b - FI 100% Títulos TN	100,00%	75,36%	11.054.291,28	24,64%	3.613.561,96
7º III a - FI Referenciados RF	60,00%	13,31%	1.952.592,91	46,69%	6.848.119,03
8º I - Fundos de Ações	30,00%	7,03%	1.031.223,83	22,97%	3.369.132,14
9º III - Ações - BDR Nível I	10,00%	4,29%	629.745,22	5,71%	837.040,10

Governança (Pró Gestão)

Não possui

Segmentos

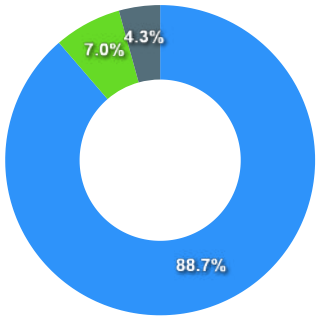

Renda Fixa

Renda Variável

Exterior

Artigos

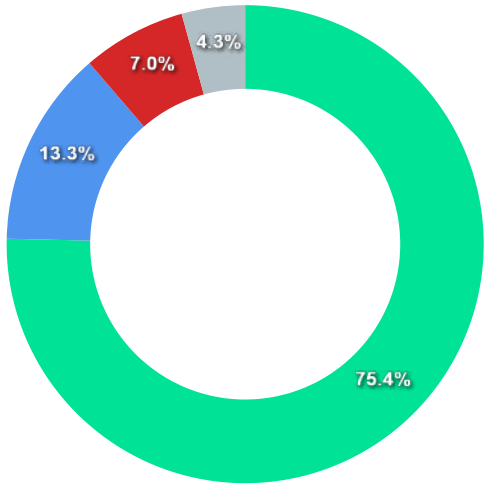

Documento Assinado Digitalmente por: FRANCISCO BARRETO DE MENEZES LEITE
Acesse em: https://etce.tce.pe.gov.br/epp/validaDoc.seam Código do documento: 51f0bfec-cb35-468e-9d96-3ea8aa193924

Mais Valia Consultoria Ltda EPP
Rua General Artigas 232 - Loja 301 - Leblon - Rio de Janeiro/RJ
CEP: 22441-140 - (21)99614-6774 / (21)99739-9777

Artigos	Atual	Inferior	Alvo	Superior	GAP Superior
7º I a - Títulos TN SELIC	0,00%	0,00%	9,00%	100,00%	14.667.853,24
7º I b - FI 100% Títulos TN	75,36%	0,00%	40,00%	100,00%	3.613.561,96
7º III a - FI Referenciados RF	13,31%	0,00%	15,00%	60,00%	6.848.119,03
7º IV - Ativos Financeiros de ...	0,00%	0,00%	1,00%	20,00%	2.933.570,65

Artigos	Atual	Inferior	Alvo	Superior	GAP Superior
8º I - Fundos de Ações	7,03%	0,00%	24,00%	30,00%	3.369.132,14
9º III - Ações - BDR Nível I	4,29%	0,00%	10,00%	10,00%	837.040,00
10º I - Fundos Multimercados	0,00%	0,00%	1,00%	10,00%	1.466.785,32

Documento Assinado Digitalmente por: FRANCISCO BARRETO DE MENEZES LEITE
Acesse em: https://etcce.pe.gov.br/epp/validaDoc.seam Código do documento: 51f0bfec-cb35-468e-9d96-3ea8aa193924

Mais Valia Consultoria Ltda EPP
Rua General Artigas 232 - Loja 301 - Leblon - Rio de Janeiro/RJ
CEP: 22441-140 - (21)99614-6774 / (21)99739-9777

	Mês	Ano	3M	6M	12M	24M	VaR - Mês	Volatilidade - Mês
NÃO DEFINIDO - INDICADOR DE DESEMPENHO (CVM)								
BB IDKA 2 TÍTULOS PÚBLICOS FI RENDA FIXA PREVIDENCIÁRIO	0,53	6,74	0,26	2,81	8,72	15,30	1,42	2,99
BB GOVERNANÇA FI AÇÕES	-0,13	3,58	11,14	-9,22	-3,03	14,00	11,04	23,25
BB AÇÕES BOLSAS GLOBAIS ATIVO ETF FIC AÇÕES BDR NÍVEL I	-7,95	-20,44	-5,71	-17,75	-13,90		10,57	22,26
CDI - INDICADOR DE DESEMPENHO (CVM)	**1,07**	**8,89**	**3,31**	**6,31**	**10,90**	**14,21**		
SANTANDER CRESCIMENTO INSTITUCIONAL ADVANCED FIC RENDA FIXA	1,13	9,22	3,44	6,51	11,12	14,85	0,07	0,14
IBOVESPA - INDICADOR DE DESEMPENHO (CVM)	**0,47**	**4,97**	**11,66**	**-8,30**	**-0,85**	**16,31**		
SANTANDER IBOVESPA ATIVO INSTITUCIONAL FI AÇÕES	0,16	4,40	11,95	-8,47	-1,77	8,19	11,03	23,22
IMA-B - INDICADOR DE DESEMPENHO (CVM)	**1,48**	**6,12**	**1,70**	**3,16**	**7,25**	**12,30**		
SANTANDER IMA-B INSTITUCIONAL TÍTULOS PÚBLICOS FIC RENDA FIXA LP	1,46	5,93	1,64	3,04	6,99	11,72	2,45	5,17
BB IMA-B TÍTULOS PÚBLICOS FI RENDA FIXA PREVIDENCIÁRIO	1,45	5,92	1,63	3,07	6,95	11,76	2,43	5,11
IMA-B 5 - INDICADOR DE DESEMPENHO (CVM)	**0,42**	**7,07**	**0,43**	**3,14**	**9,25**	**15,75**		
SANTANDER IMA-B 5 PREMIUM FIC RENDA FIXA	0,40	6,91	0,39	3,03	9,03	15,26	1,27	2,67
BB IMA-B 5 FIC RENDA FIXA PREVIDENCIÁRIO LP	0,40	6,90	0,40	3,05	8,97	15,18	1,27	2,67
IMA-B 5+ - INDICADOR DE DESEMPENHO (CVM)	**2,39**	**5,10**	**3,01**	**3,14**	**5,19**	**8,56**		
BB IMA-B 5+ TÍTULOS PÚBLICOS FI RENDA FIXA PREVIDENCIÁRIO	2,36	4,82	2,92	2,95	4,83	7,86	3,63	7,65
IPCA - INDICADOR DE DESEMPENHO (CVM)	**-0,29**	**4,09**	**-1,32**	**0,86**	**7,17**	**18,15**		
BB TÍTULOS PÚBLICOS IPCA III FI RENDA FIXA PREVIDENCIÁRIO	0,48	7,72	0,79	3,64	9,75	17,26	1,45	3,05
IRF-M - INDICADOR DE DESEMPENHO (CVM)	**1,40**	**6,96**	**4,66**	**5,53**	**8,01**	**6,91**		
SANTANDER IRF-M 1 PRO FIC RENDA FIXA	1,08	8,27	3,35	5,92	9,45	11,83	0,13	0,28

Documento Assinado Digitalmente por: FRANCISCO BARRETO DE MENEZES LEITE
Acesse em: https://etce.tce.pe.gov.br/epp/validaDoc.seam Código do documento: 51f0bfec-cb35-468e-9d96-3ea8aa193924

Mais Valia Consultoria Ltda EPP
Rua General Artigas 232 - Loja 301 - Leblon - Rio de Janeiro/RJ
CEP: 22441-140 - (21)99614-6774 / (21)99739-9777

	Mês	Ano	3M	6M	12M	24M	VaR - Mês	Volatilidade - Mês
IRF-M 1 - INDICADOR DE DESEMPENHO (CVM)	**1,11**	**8,59**	**3,43**	**6,17**	**9,81**	**12,55**		
BB IRF-M 1 TÍTULOS PÚBLICOS FIC RENDA FIXA PREVIDENCIÁRIO	1,09	8,39	3,37	6,02	9,57	11,94	0,13	0,27

Documento Assinado Digitalmente por: FRANCISCO BARRETO DE MENEZES LEITE
Acesse em: https://etce.tce.pe.gov.br/epp/validaDoc.seam Código do documento: 51f0bfec-cb35-468e-9d96-3ea8aa193924

Mais Valia Consultoria Ltda EPP
Rua General Artigas 232 - Loja 301 - Leblon - Rio de Janeiro/RJ
CEP: 22441-140 - (21)99614-6774 / (21)99739-9777

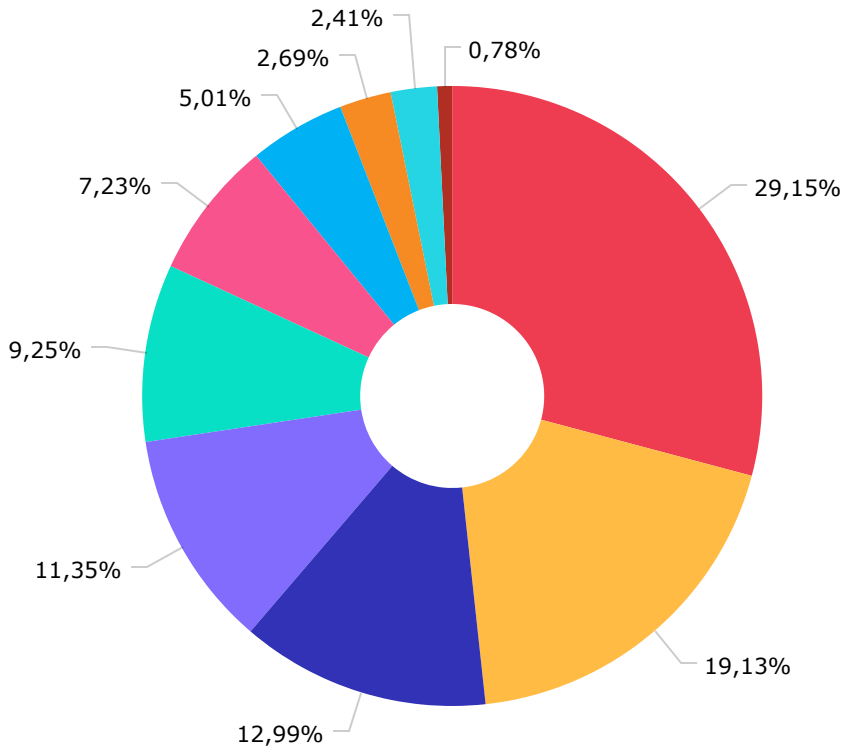

IMA-B 5	4.380.637,29
IMA-B	2.875.764,03
CDI	1.952.592,91
IRF-M	1.706.347,47
Não definido	1.390.966,70
IMA-B 5+	1.086.448,87
Ibovespa	753.478,13
IPCA	404.513,67
Disponibilidades Financeiras	361.928,08
IRF-M 1	117.103,47

Documento Assinado Digitalmente por: FRANCISCO BARRETO DE MENEZES LEITE
Acesse em: https://etce.tce.pe.gov.br/epp/validaDoc.seam Código do documento: 5108f1ec-cb35-468e-9d96-3ea8aa193924

Mais Valia Consultoria Ltda EPP
Rua General Artigas 232 - Loja 301 - Leblon - Rio de Janeiro/RJ
CEP: 22441-140 - (21)99614-6774 / (21)99739-9777

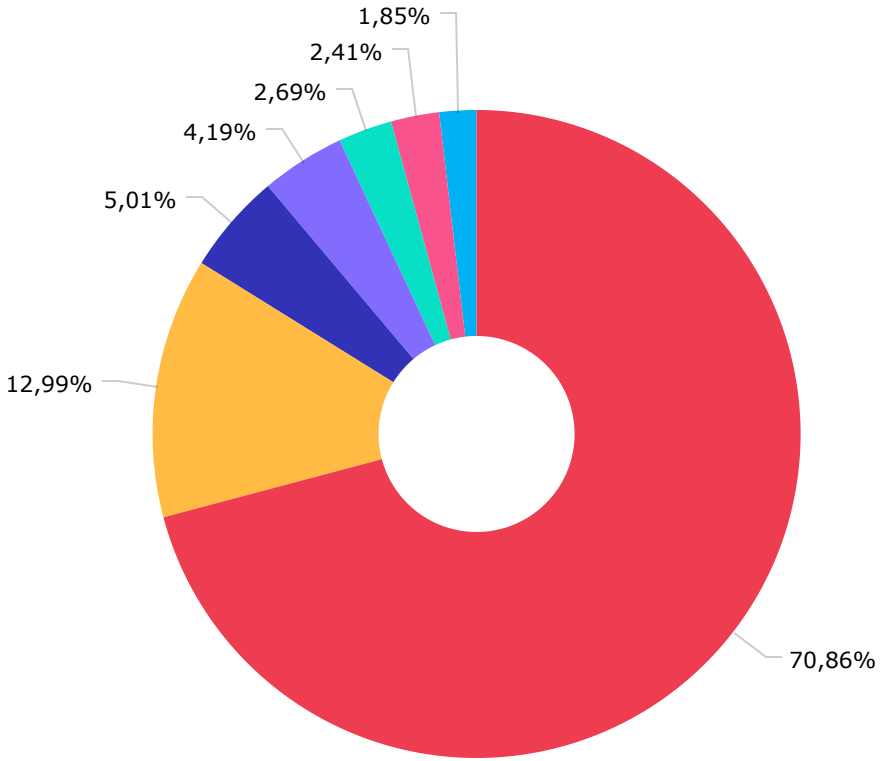

Renda Fixa Indexados	10.649.777,61
Renda Fixa Duração Livre Grau de Investimento	1.952.592,51
Ações Índice Ativo	753.478,43
Ações Livre	629.745,22
Não classificado	404.513,67
Disponibilidades Financeiras	361.928,08
Ações Sustentabilidade/Governança	277.745,70

Documento Assinado Digitalmente por: FRANCISCO BARRETO DE MENEZES LEITE
Acesse em: https://etce.tce.pe.gov.br/epp/validaDoseaCategoria.seam?documento=11f0bfec-cb35-468e-9d96-3ea8aa193924

Mais Valia Consultoria Ltda EPP
Rua General Artigas 232 - Loja 301 - Leblon - Rio de Janeiro/RJ
CEP: 22441-140 - (21)99614-6774 / (21)99739-9777

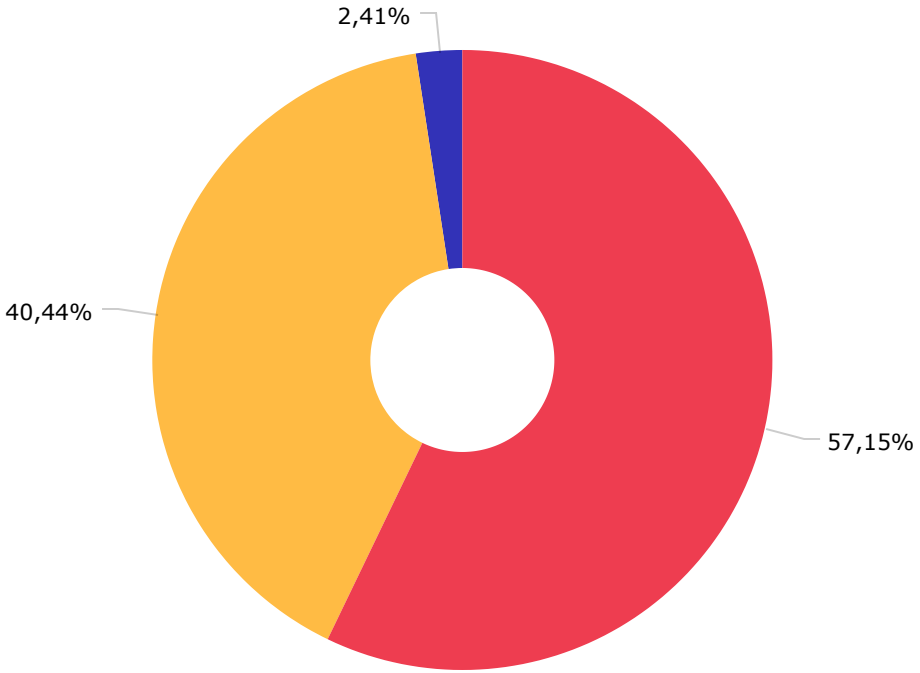

SANTANDER BRASIL GESTAO DE REC...	8.589.653,49
BB GESTÃO DE RECURSOS DTVM S.A...	6.078.199,75
DISPONIBILIDADE FINANCEIRA	361.928,08

Documento Assinado Digitalmente por: FRANCISCO BARRETO DE MENEZES LEITE
Acesse em: https://etce.tce.pe.gov.br/epp/validaDoc.seam Código do documento: 51f0bfec-cb35-468e-9d96-3ea8aa193924

Mais Valia Consultoria Ltda EPP
Rua General Artigas 232 - Loja 301 - Leblon - Rio de Janeiro/RJ
CEP: 22441-140 - (21)99614-6774 / (21)99739-9777

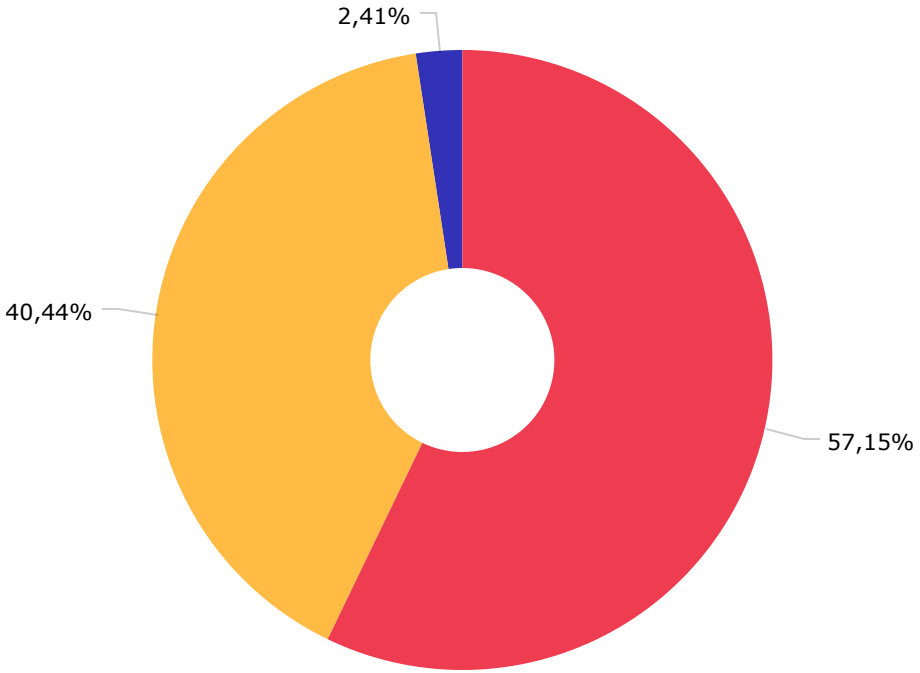

BANCO SANTANDER (BRASIL) S.A.	8.589.653,49
BB GESTÃO DE RECURSOS DTVM S.A...	6.078.199,75
DISPONIBILIDADE FINANCEIRA	361.928,68

Documento Assinado Digitalmente por: FRANCISCO BARRETO DE MENEZES LEITE
Acesse em: https://etce.tce.pe.gov.br/epp/validaDoc.seam Código do documento: 51f0bfec-cb35-468e-9d96-3ea8aa193924

Mais Valia Consultoria Ltda EPP
Rua General Artigas 232 - Loja 301 - Leblon - Rio de Janeiro/RJ
CEP: 22441-140 - (21)99614-6774 / (21)99739-9777

Mês	Saldo Anterior	Aplicações	Resgates	Saldo Atual	Retorno $	Retorno %	Meta %	Risco - VaR
Janeiro	10.746.745,45	2.583.996,20	2.981.265,11	10.383.033,43	33.556,89	0,31% ▲	0,95%	2,73%
Fevereiro	10.383.033,43	3.155.349,53	2.044.320,37	11.560.603,96	66.541,37	0,58% ▲	1,38%	2,20%
Março	11.560.603,96	1.005.315,38	400.000,00	12.475.796,86	309.877,52	2,55% ▲	2,05%	2,78%
Abril	12.475.796,86	3.198.664,66	3.476.351,59	12.144.903,70	-53.206,23	-0,43% ▼	1,43%	1,27%
Maio	12.144.903,70	1.532.089,12	1.346.000,00	12.469.660,19	138.667,37	1,12% ▲	0,90%	2,63%
Junho	12.469.660,19	79.545,86	495.423,50	11.892.993,45	-160.789,10	-1,29% ▼	1,08%	2,54%
Julho	11.892.993,45	1.615.715,56	2.000.000,00	11.591.692,92	82.983,91	0,70% ▲	-0,28%	2,45%
Agosto	11.591.692,92	3.805.790,83	3.120.960,56	12.404.738,60	128.215,41	1,04% ▲	0,08%	2,68%
Setembro	12.404.738,60	2.120.535,61	2.500.000,00	12.087.850,00	62.575,79	0,50% ▲	0,11%	2,75%
				Acumulado	608.422,93	5,16% ▲	7,94%	

Retorno Acululado

Período	Retorno $	Retorno %	Meta %
1º Trim	409.975,78	3,46%	4,44%
2º Trim	-75.327,96	-0,61%	3,44%
1º Sem	334.647,82	2,84%	8,03%
3º Trim	273.775,11	2,26%	-0,08%

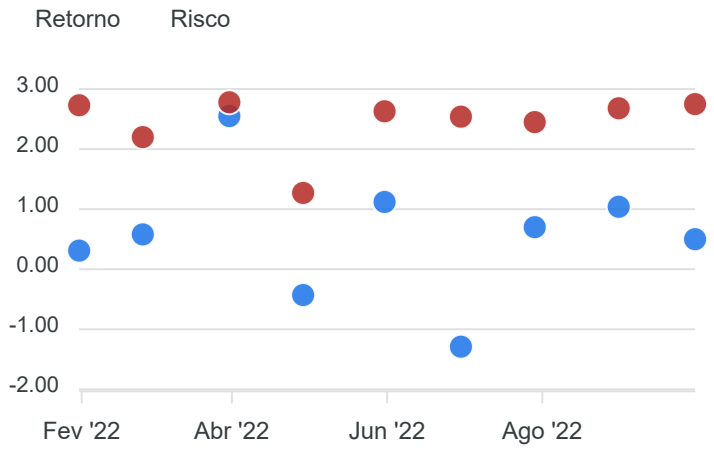

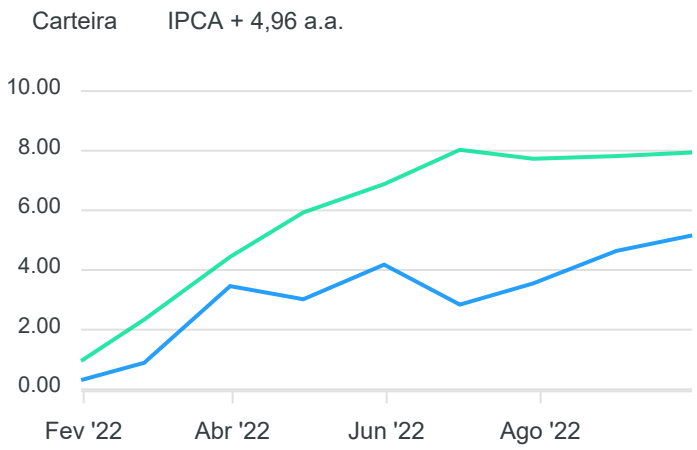

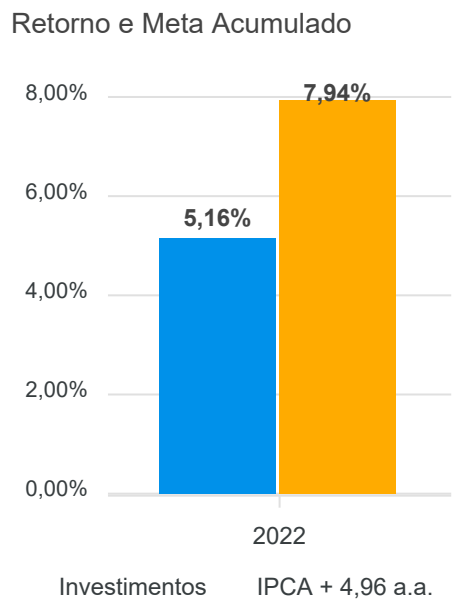

Documento Assinado Digitalmente por: FRANCISCO BARRETO DE MENEZES LEITE
Acesse em: https://etce.tce.se.gov.br/epp/validaDoc.seam Código do documento: 51f0bfec-cb35-468e-9d96-3ea8aa193924

Mais Valia Consultoria Ltda EPP
Rua General Artigas 232 - Loja 301 - Leblon - Rio de Janeiro/RJ
CEP: 22441-140 - (21)99614-6774 / (21)99739-9777

RENDA FIXA	Saldo Anterior	Aplicações	Resgates	Saldo Atual	Retorno $	Retorno %	Risco - Va
BB IDKA 2 TÍTULOS PÚBLICOS FI RENDA FIXA PREVIDENCIÁRIO	480.929,10	0,00	0,00	483.475,78	2.546,68	0,53% ▲	1,42%
BB IMA-B 5 FIC RENDA FIXA PREVIDENCIÁRIO LP	1.143.363,61	0,00	0,00	1.147.945,11	4.581,50	0,40% ▲	1,27%
BB IMA-B 5+ TÍTULOS PÚBLICOS FI RENDA FIXA PREVIDENCIÁRIO	1.061.429,25	0,00	0,00	1.086.448,87	25.019,62	2,36% ▲	3,63%
BB IMA-B TÍTULOS PÚBLICOS FI RENDA FIXA PREVIDENCIÁRIO	1.903.611,02	0,00	0,00	1.931.221,93	27.610,91	1,45% ▲	2,43%
BB IRF-M 1 TÍTULOS PÚBLICOS FIC RENDA FIXA PREVIDENCIÁRIO	115.845,60	0,00	0,00	117.103,47	1.257,87	1,09% ▲	0,13%
BB TÍTULOS PÚBLICOS IPCA III FI RENDA FIXA PREVIDENCIÁRIO	402.567,38	0,00	0,00	404.513,67	1.946,29	0,48% ▲	1,45%
SANTANDER CRESCIMENTO INSTITUCIONAL ADVANCED FIC RENDA FIXA	2.489.615,82	1.927.830,99	2.500.000,00	1.952.592,91	35.146,10	0,80% ▲	0,07%
SANTANDER IMA-B 5 PREMIUM FIC RENDA FIXA	2.992.205,83	227.704,62	0,00	3.232.692,68	12.782,23	0,40% ▲	1,27%
SANTANDER IMA-B INSTITUCIONAL TÍTULOS PÚBLICOS FIC RENDA FIXA LP	930.949,75	0,00	0,00	944.542,30	13.592,55	1,46% ▲	2,45%
SANTANDER IRF-M 1 PRO FIC RENDA FIXA	1.688.087,63	0,00	0,00	1.706.347,47	18.259,84	1,08% ▲	0,13%
	13.208.604,99	2.155.535,61	2.500.000,00	13.006.884,19	142.743,59	1,08%	1,40%

Documento Assinado Digitalmente por: FRANCISCO BARRETO DE MENEZES LEITE
Acesse em: https://etce.tce.pe.gov.br/epp/validaDoc.seam Código do documento: 51f0bfec-cb35-468e-9d96-3ea8aa193924

Mais Valia Consultoria Ltda EPP
Rua General Artigas 232 - Loja 301 - Leblon - Rio de Janeiro/RJ
CEP: 22441-140 - (21)99614-6774 / (21)99739-9777

RENDA VARIÁVEL	Saldo Anterior	Aplicações	Resgates	Saldo Atual	Retorno $	Retorno %	Risco - VaR
BB GOVERNANÇA FI AÇÕES	278.111,22	0,00	0,00	277.745,70	-365,52	-0,13% ▼	11,04%
SANTANDER IBOVESPA ATIVO INSTITUCIONAL FI AÇÕES	752.289,61	0,00	0,00	753.478,13	1.188,52	0,16% ▲	11,03%
-	1.030.400,83	0,00	0,00	1.031.223,83	823,00	0,08%	11,03%

Documento Assinado Digitalmente por: FRANCISCO BARRETO DE MENEZES LEITE
Acesse em: https://etce.tce.pe.gov.br/epp/validaDoc.seam Código do documento: 51f0bfec-cb35-468e-9d96-3ea8aa193924

Mais Valia Consultoria Ltda EPP
Rua General Artigas 232 - Loja 301 - Leblon - Rio de Janeiro/RJ
CEP: 22441-140 - (21)99614-6774 / (21)99739-9777

INVESTIMENTOS NO EXTERIOR	Saldo Anterior	Aplicações	Resgates	Saldo Atual	Retorno $	Retorno %	Risco - VaR
BB AÇÕES BOLSAS GLOBAIS ATIVO ETF FIC AÇÕES BDR NÍVEL I	684.152,49	0,00	0,00	629.745,22	-54.407,27	-7,95% ▼	10,57%
	684.152,49	0,00	0,00	629.745,22	-54.407,27	-7,95%	0,00%

Documento Assinado Digitalmente por: FRANCISCO BARRETO DE MENEZES LEITE
Acesse em: https://etce.tce.pe.gov.br/epp/validaDoc.seam Código do documento: 51f0bfec-cb35-468e-9d96-3ea8aa193924

Mais Valia Consultoria Ltda EPP
Rua General Artigas 232 - Loja 301 - Leblon - Rio de Janeiro/RJ
CEP: 22441-140 - (21)99614-6774 / (21)99739-9777

RENDA FIXA	Saldo Anterior	Aplicações	Resgates	Saldo Atual	Retorno $	Retorno %
BB IDKA 2 TÍTULOS PÚBLICOS FI RENDA FIXA PREVIDENCIÁRIO	482.208,67	0,00	0,00	483.475,78	1.267,11	0,26% ▲
BB IMA-B 5 FIC RENDA FIXA PREVIDENCIÁRIO LP	1.143.328,14	0,00	0,00	1.147.945,11	4.616,97	0,40% ▲
BB IMA-B 5+ TÍTULOS PÚBLICOS FI RENDA FIXA PREVIDENCIÁRIO	1.055.663,46	0,00	0,00	1.086.448,87	30.785,41	2,92% ▲
BB IMA-B TÍTULOS PÚBLICOS FI RENDA FIXA PREVIDENCIÁRIO	1.900.172,09	0,00	0,00	1.931.221,93	31.049,84	1,63% ▲
BB IRF-M 1 TÍTULOS PÚBLICOS FIC RENDA FIXA PREVIDENCIÁRIO	113.286,51	0,00	0,00	117.103,47	3.816,96	3,37% ▲
BB TÍTULOS PÚBLICOS IPCA III FI RENDA FIXA PREVIDENCIÁRIO	1.383.972,47	0,00	993.409,69	404.513,67	13.950,89	1,01% ▲
SANTANDER CRESCIMENTO INSTITUCIONAL ADVANCED FIC RENDA FIXA	1.585.121,21	6.927.993,56	6.647.550,87	1.952.592,91	87.029,01	1,02% ▲
SANTANDER IMA-B 5 PREMIUM FIC RENDA FIXA	2.433.744,72	786.015,01	0,00	3.232.692,68	12.932,95	0,40% ▲
SANTANDER IMA-B INSTITUCIONAL TÍTULOS PÚBLICOS FIC RENDA FIXA LP	929.280,93	0,00	0,00	944.542,30	15.261,37	1,64% ▲
SANTANDER IRF-M 1 PRO FIC RENDA FIXA	1.650.970,57	0,00	0,00	1.706.347,47	55.376,90	3,35% ▲
	12.677.748,77	7.714.008,57	7.640.960,56	13.006.884,19	256.087,41	2,01%

Documento Assinado Digitalmente por: FRANCISCO BARRETO DE MENEZES LEITE
Acesse em: https://etce.tce.pe.gov.br/epp/validaDoc.seam Código do documento: 51f0bfec-cb35-468e-9d96-3ea8aa193924

Mais Valia Consultoria Ltda EPP
Rua General Artigas 232 - Loja 301 - Leblon - Rio de Janeiro/RJ
CEP: 22441-140 - (21)99614-6774 / (21)99739-9777

RENDA VARIÁVEL	Saldo Anterior	Aplicações	Resgates	Saldo Atual	Retorno $	Retorno %
BB GOVERNANÇA FI AÇÕES	249.911,01	0,00	0,00	277.745,70	27.834,69	11,14% ▲
SANTANDER IBOVESPA ATIVO INSTITUCIONAL FI AÇÕES	673.042,10	0,00	0,00	753.478,13	80.436,03	11,95% ▲
	922.953,11	0,00	0,00	1.031.223,83	108.270,72	11,73%

Documento Assinado Digitalmente por: FRANCISCO BARRETO DE MENEZES LEITE
Acesse em: https://etce.tce.pe.gov.br/epp/validaDoc.seam Código do documento: 51f0bfec-cb35-468e-9d96-3ea8aa193924

Mais Valia Consultoria Ltda EPP
Rua General Artigas 232 - Loja 301 - Leblon - Rio de Janeiro/RJ
CEP: 22441-140 - (21)99614-6774 / (21)99739-9777

INVESTIMENTOS NO EXTERIOR	Saldo Anterior	Aplicações	Resgates	Saldo Atual	Retorno $	Retorno %
BB AÇÕES BOLSAS GLOBAIS ATIVO ETF FIC AÇÕES BDR NÍVEL I	667.910,36	0,00	0,00	629.745,22	-38.165,14	-5,71% ▼
	667.910,36	0,00	0,00	629.745,22	-38.165,14	-5,71%

Documento Assinado Digitalmente por: FRANCISCO BARRETO DE MENEZES LEITE
Acesse em: https://etce.tce.pe.gov.br/epp/validaDoc.seam Código do documento: 51f0bfec-cb35-468e-9d96-3ea8aa193924

Mais Valia Consultoria Ltda EPP
Rua General Artigas 232 - Loja 301 - Leblon - Rio de Janeiro/RJ
CEP: 22441-140 - (21)99614-6774 / (21)99739-9777

Documento Assinado Digitalmente por: FRANCISCO BARRETO DE MENEZES LEITE
Acesse em: https://tce.tce.pe.gov.br/epp/validaDoc.seam Código do documento: 11f0bfec-cb35-468e-9d96-ba8aa193924

Cenário Econômico

O cenário macroeconômico do 3º trimestre de 2022 manteve o tom do ano em curso, ou seja, com volatilidades provocadas pela inflação persistente, e em elevação, notadamente, nos países do bloco europeu e nos Estados Unidos. Valores não verificados nos últimos 40 anos e ao redor dos 2 dígitos. Como estes países também adotam a política monetária de meta de inflação, as suas respectivas taxas de juros são o principal instrumento de contenção dos preços via sua elevação, que os Bancos Centrais lançam mão visando trazer a inflação para suas respectivas metas.

O Banco Central do Brasil iniciou este movimento antes dos demais países citados. Assim, ao final do 3º trimestre o nosso BC já estabelecia a parada deste movimento enquanto banco central americano (FED) e o banco central europeu (BOE) se debatem em que patamar farão suas próximas elevações, ainda em 2022.

No caso brasileiro, o poder executivo, alinhado com os secretários de fazenda dos estados, executou ação de política fiscal visando também conter a inflação. A escolha negociada foi a redução de parcela dos impostos incidentes sobre a gasolina, diesel, energia elétrica e gás de cozinha. Como estes itens tem elevada participação no cálculo do índice oficial da inflação brasileira, o IPCA, este apresentou deflação em julho e agosto.

Em resumo, o trimestre foi de muitas incertezas e volatilidades quanto a definição do preço mais importante de todas as economias, sua taxa básica de juros, e "temperando" este aspecto, no cenário internacional tivemos a manutenção da guerra na Ucrânia e, a nível nacional, nossas eleições para presidente, para a Câmara Federal, e para as Câmaras Estaduais assim como a renovação de 1/3 do Senado Federal.

Análise da Carteira de Investimentos

Carteira de Investimentos

No final do período, a carteira apresentou números de fechamento que evidenciam que suas posições estão em conformidade com os limites definidos nos artigos da Resolução 4.963/2021.

Enquadramento na Resolução e Política de Investimentos

A situação da carteira ao término do período evidencia que, apesar de alguns objetivos ainda não terem sido alcançados (estratégias alvo), fica demonstrado o cumprimento da legislação em vigor, bem como da própria Política de Investimentos definida para o ano de 2022. As diferenças verificadas entre os percentuais da carteira em relação à Política de Investimentos demonstram apenas que os objetivos pretendidos para o ano de 2022 ainda não foram integralmente atingidos.

Rentabilidade e Risco (por ativo)

As séries históricas da rentabilidade e risco por ativo da carteira em relação aos respectivos benchmarks, demonstra a qualidade e consistência de seus resultados.

Distribuição por Benchmarks

A carteira mantem a totalidade dos recursos aplicados em ativos financeiros indexados, e/ou que buscam replicar indexadores adequados, e em conformidade, com os objetivos de rentabilidade e liquidez pretendidos.

Mais Valia Consultoria Ltda EPP
Rua General Artigas 232 - Loja 301 - Leblon - Rio de Janeiro/RJ
CEP: 22441-140 - (21)99614-6774 / (21)99739-9777

Distribuição por Classificação ANBIMA

Os fundos de investimentos presentes na carteira seguem as características de estratégias e fatores de riscos definidas pela ANBIMA. Esse agrupamento facilita a comparação de performance entre os diferentes fundos, assim como auxilia o processo de decisão de investimento.

Distribuição por Gestoras e Administradoras

As gestoras e administradoras dos fundos de investimento presentes na carteira são instituições regulares junto aos órgãos de controle e fiscalização do Mercado de Capitais, assim como apresentam histórico de regularidade no ambiente de gestão e administração de investimentos.

Retorno da Carteira de Investimentos

A rentabilidade consolidada da carteira no período continua demonstrando recuperação face o aumento das taxas de juros visando à contenção do processo inflacionário, combinado com o crescimento do fluxo de capital estrangeiro para a Bolsa, que vem impactando de forma favorável o desempenho das Bolsas.

Retorno dos Fundos de Investimentos

Os fundos de investimento presentes na carteira são regulados, e estão em conformidade com a legislação normativa dos investimentos dos RPPS. Além de estarem adequados à execução da Política de Investimentos aprovada para o ano de 2022, assim como também atendem os objetivos de rentabilidade e liquidez pretendidos.

Rio de Janeiro, 06 de outubro de 2022.

Mais Valia Consultoria Ltda EPP

Documento Assinado Digitalmente por: FRANCISCO BARRETO DE MENEZES LEITE
Acesse em: https://etcce.pe.gov.br/cpp/validaDoc.seam Código do documento: 51f0bfec-cb35-468e-9d96-3ea8aa193924

Mais Valia Consultoria Ltda EPP
Rua General Artigas 232 - Loja 301 - Leblon - Rio de Janeiro/RJ
CEP: 22441-140 - (21)99614-6774 / (21)99739-9777

2022 Relatório

Mensal e 3º trimestre de 2022

Setembro Análise dos Investimentos

De acordo com a Portaria MPS nº 519 de 24 de agosto de 2011, Artigo 3º Incisos III e V, e com o Manual do Pró-Gestão RPPS versão 3.2, ítem 3.2.6, aprovado pela Portaria SPREV nº 3030, de 15 de Março de 2021.

Documento Assinado Digitalmente por: FRANCISCO BARRETO DE MENEZES LEITE
Acesse em: https://etce.tce.pe.gov.br/epp/validaDoc.seam Código do documento: 51f0bfec-cb35-468e-9d96-3ea8aa193924

Ativo	Saldo Atual	% Carteira	PL R$	% PL	Lei
BB TÍTULOS PÚBLICOS IPCA III FI RENDA FIXA PREVIDENCIÁRIO	404.513,67	31,10%	178.762.226,88	0,23%	7º I b
SANTANDER CRESCIMENTO INSTITUCIONAL ADVANCED FIC RENDA FIXA	896.229,30	68,90% ⚠	339.233.494,70	0,26%	7º III a

Investimentos

$ 1.300.742,97

Disponibilidades Financeiras

$ 358.993,53

Total Carteira

$ 1.659.736,50

Governança (Pró Gestão)

Não possui

Documento Assinado Digitalmente por: FRANCISCO BARRETO DE MENEZES LEITE
Acesse em: https://etce.tce.pe.gov.br/epp/validaDoc.seam Código do documento: 51f0bfec-cb35-468e-9d96-3ea8aa193924

Mais Valia Consultoria Ltda EPP
Rua General Artigas 232 - Loja 301 - Leblon - Rio de Janeiro/RJ
CEP: 22441-140 - (21)99614-6774 / (21)99739-9777

Artigos	Limite (%)	Utilizado		Livre
7º I b - FI 100% Títulos TN	100,00%	24,37%	404.513,67	75,63%	1.255.222,83
7º III a - FI Referenciados RF	60,00%	54,00%	896.229,30	6,00%	99.612,60

Governança (Pró Gestão)

Não possui

Segmentos

Renda Fixa

Renda Variável

Artigos

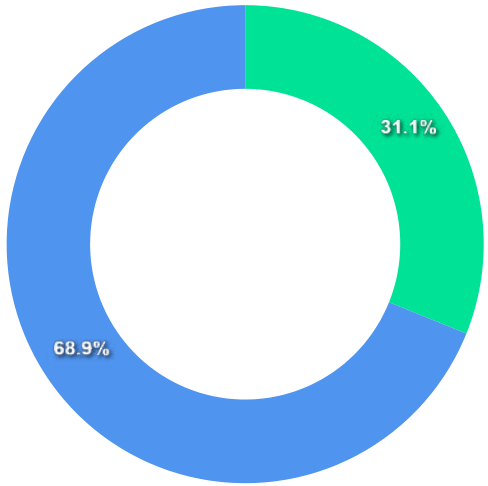

Documento Assinado Digitalmente por: FRANCISCO BARRETO DE MENEZES LEITE
Acesse em: https://etce.tce.pe.gov.br/epp/validaDoc.seam Código do documento: 51f0bfec-cb35-468e-9d96-3ea8aa193924

Mais Valia Consultoria Ltda EPP
Rua General Artigas 232 - Loja 301 - Leblon - Rio de Janeiro/RJ
CEP: 22441-140 - (21)99614-6774 / (21)99739-9777

Artigos	Atual	Inferior	Alvo	Superior	GAP Superior
7º I a - Títulos TN SELIC	0,00%	0,00%	9,00%	100,00%	1.659.736,50
7º I b - FI 100% Títulos TN	24,37%	0,00%	40,00%	100,00%	1.255.222,83
7º III a - FI Referenciados RF	54,00%	0,00%	15,00%	60,00%	99.612,60
7º IV - Ativos Financeiros de ...	0,00%	0,00%	1,00%	20,00%	331.947,30

Artigos	Atual	Inferior	Alvo	Superior	GAP Superior
8º I - Fundos de Ações	0,00%	0,00%	24,00%	30,00%	497.920,15
9º III - Ações - BDR Nível I	0,00%	0,00%	10,00%	10,00%	165.973,65
10º I - Fundos Multimercados	0,00%	0,00%	1,00%	10,00%	165.973,65

Documento Assinado Digitalmente por: FRANCISCO BARRETO DE MENEZES LEITE
Acesse em: https://etce.tce.pe.gov.br/epp/validaDoc.seam Código do documento: 51f0bfec-cb35-468e-9d96-3ea8aa193924

Mais Valia Consultoria Ltda EPP
Rua General Artigas 232 - Loja 301 - Leblon - Rio de Janeiro/RJ
CEP: 22441-140 - (21)99614-6774 / (21)99739-9777

	Mês	Ano	3M	6M	12M	24M	VaR - Mês	Volatilidade - Mês
NÃO DEFINIDO - INDICADOR DE DESEMPENHO (CVM)								
BB IDKA 2 TÍTULOS PÚBLICOS FI RENDA FIXA PREVIDENCIÁRIO	0,53	6,74	0,26	2,81	8,72	15,30	1,42	2,99
BB GOVERNANÇA FI AÇÕES	-0,13	3,58	11,14	-9,22	-3,03	14,00	11,04	23,25
BB AÇÕES BOLSAS GLOBAIS ATIVO ETF FIC AÇÕES BDR NÍVEL I	-7,95	-20,44	-5,71	-17,75	-13,90		10,57	22,26
CDI - INDICADOR DE DESEMPENHO (CVM)	**1,07**	**8,89**	**3,31**	**6,31**	**10,90**	**14,21**		
SANTANDER CRESCIMENTO INSTITUCIONAL ADVANCED FIC RENDA FIXA	1,13	9,22	3,44	6,51	11,12	14,85	0,07	0,14
IBOVESPA - INDICADOR DE DESEMPENHO (CVM)	**0,47**	**4,97**	**11,66**	**-8,30**	**-0,85**	**16,31**		
SANTANDER IBOVESPA ATIVO INSTITUCIONAL FI AÇÕES	0,16	4,40	11,95	-8,47	-1,77	8,19	11,03	23,22
IMA-B - INDICADOR DE DESEMPENHO (CVM)	**1,48**	**6,12**	**1,70**	**3,16**	**7,25**	**12,30**		
SANTANDER IMA-B INSTITUCIONAL TÍTULOS PÚBLICOS FIC RENDA FIXA LP	1,46	5,93	1,64	3,04	6,99	11,72	2,45	5,17
BB IMA-B TÍTULOS PÚBLICOS FI RENDA FIXA PREVIDENCIÁRIO	1,45	5,92	1,63	3,07	6,95	11,76	2,43	5,11
IMA-B 5 - INDICADOR DE DESEMPENHO (CVM)	**0,42**	**7,07**	**0,43**	**3,14**	**9,25**	**15,75**		
SANTANDER IMA-B 5 PREMIUM FIC RENDA FIXA	0,40	6,91	0,39	3,03	9,03	15,26	1,27	2,67
BB IMA-B 5 FIC RENDA FIXA PREVIDENCIÁRIO LP	0,40	6,90	0,40	3,05	8,97	15,18	1,27	2,67
IMA-B 5+ - INDICADOR DE DESEMPENHO (CVM)	**2,39**	**5,10**	**3,01**	**3,14**	**5,19**	**8,56**		
BB IMA-B 5+ TÍTULOS PÚBLICOS FI RENDA FIXA PREVIDENCIÁRIO	2,36	4,82	2,92	2,95	4,83	7,86	3,63	7,65
IPCA - INDICADOR DE DESEMPENHO (CVM)	**-0,29**	**4,09**	**-1,32**	**0,86**	**7,17**	**18,15**		
BB TÍTULOS PÚBLICOS IPCA III FI RENDA FIXA PREVIDENCIÁRIO	0,48	7,72	0,79	3,64	9,75	17,26	1,45	3,05
IRF-M - INDICADOR DE DESEMPENHO (CVM)	**1,40**	**6,96**	**4,66**	**5,53**	**8,01**	**6,91**		
SANTANDER IRF-M 1 PRO FIC RENDA FIXA	1,08	8,27	3,35	5,92	9,45	11,83	0,13	0,28

Documento Assinado Digitalmente por: FRANCISCO BARRETO DE MENEZES LEITE
Acesse em: https://etce.tce.pe.gov.br/epp/validaDoc.seam Código do documento: 51f0bfec-cb35-468e-9d96-3ea8aa193924

Mais Valia Consultoria Ltda EPP
Rua General Artigas 232 - Loja 301 - Leblon - Rio de Janeiro/RJ
CEP: 22441-140 - (21)99614-6774 / (21)99739-9777

	Mês	Ano	3M	6M	12M	24M	VaR - Mês	Volatilidade - Mês
IRF-M 1 - INDICADOR DE DESEMPENHO (CVM)	**1,11**	**8,59**	**3,43**	**6,17**	**9,81**	**12,55**		
BB IRF-M 1 TÍTULOS PÚBLICOS FIC RENDA FIXA PREVIDENCIÁRIO	1,09	8,39	3,37	6,02	9,57	11,94	0,13	0,27

Documento Assinado Digitalmente por: FRANCISCO BARRETO DE MENEZES LEITE
Acesse em: https://etce.tce.pe.gov.br/epp/validaDoc.seam Código do documento: 51f0bfec-cb35-468e-9d96-3ea8aa193924

Mais Valia Consultoria Ltda EPP
Rua General Artigas 232 - Loja 301 - Leblon - Rio de Janeiro/RJ
CEP: 22441-140 - (21)99614-6774 / (21)99739-9777

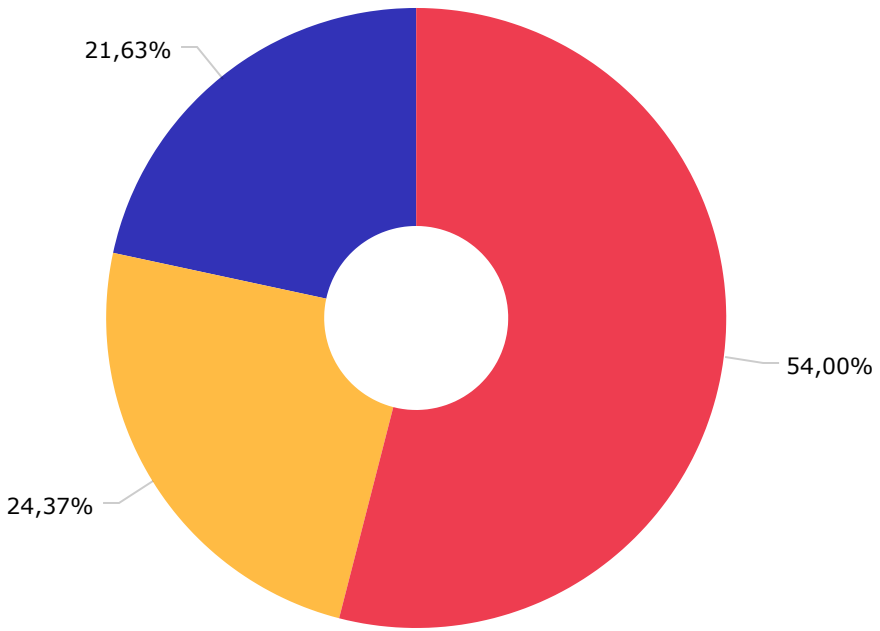

CDI	896.229,30
IPCA	404.513,67
Disponibilidades Financeiras	358.993,53

Documento Assinado Digitalmente por: FRANCISCO BARRETO DE MENEZES LEITE
Acesse em: https://etce.tce.pe.gov.br/epp/validaDoc.seam Código do documento: 51f0bfec-cb35-468e-9d96-3ea8aa193924

Mais Valia Consultoria Ltda EPP
Rua General Artigas 232 - Loja 301 - Leblon - Rio de Janeiro/RJ
CEP: 22441-140 - (21)99614-6774 / (21)99739-9777

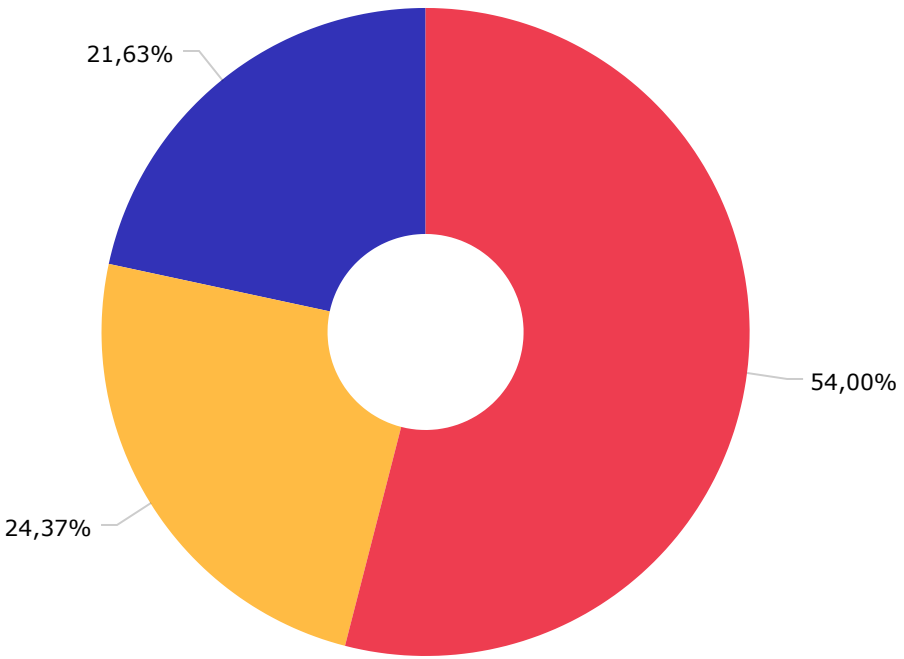

Renda Fixa Duração Livre Grau de Investimento	896.229,30
Não classificado	404.513,67
Disponibilidades Financeiras	358.993,53

Documento Assinado Digitalmente por: FRANCISCO BARRETO DE MENEZES LEITE
Acesse em: https://etce.tce.pe.gov.br/epp/validaDoc.seam Código do documento: 51f0bfec-cb35-468e-9d96-3ea8aa193924

Mais Valia Consultoria Ltda EPP
Rua General Artigas 232 - Loja 301 - Leblon - Rio de Janeiro/RJ
CEP: 22441-140 - (21)99614-6774 / (21)99739-9777

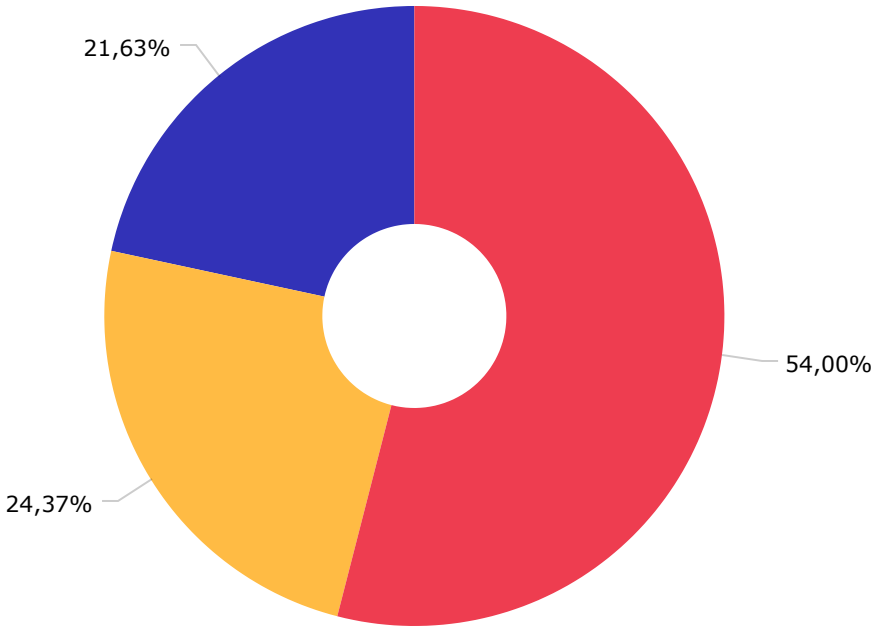

SANTANDER BRASIL GESTAO DE REC...	896.229,30
BB GESTÃO DE RECURSOS DTVM S.A...	404.513,67
DISPONIBILIDADE FINANCEIRA	358.993,33

Documento Assinado Digitalmente por: FRANCISCO BARRETO DE MENEZES LEITE
Acesse em: https://etce.tce.pe.gov.br/epp/validaDoc.seam Código do documento: 51f0bfec-cb35-468e-9d96-3ea8aa193924

Mais Valia Consultoria Ltda EPP
Rua General Artigas 232 - Loja 301 - Leblon - Rio de Janeiro/RJ
CEP: 22441-140 - (21)99614-6774 / (21)99739-9777

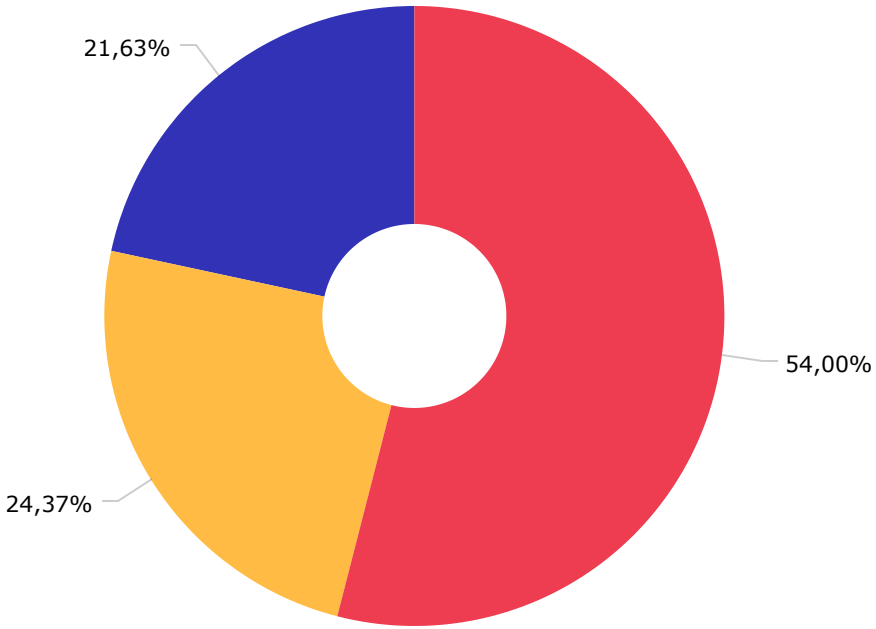

BANCO SANTANDER (BRASIL) S.A.	896.229,30
BB GESTÃO DE RECURSOS DTVM S.A...	404.513,67
DISPONIBILIDADE FINANCEIRA	358.993,53

Documento Assinado Digitalmente por: FRANCISCO BARRETO DE MENEZES LEITE
Acesse em: https://etce.tce.pe.gov.br/epp/validaDoc.seam Código do documento: 51f0bfec-cb35-468e-9d96-3ea8aa193924

Mais Valia Consultoria Ltda EPP
Rua General Artigas 232 - Loja 301 - Leblon - Rio de Janeiro/RJ
CEP: 22441-140 - (21)99614-6774 / (21)99739-9777

Mês	Saldo Anterior	Aplicações	Resgates	Saldo Atual	Retorno $	Retorno %	Meta %	Risco - VaR
Janeiro	2.032.254,92	2.268.981,55	2.981.265,11	1.336.697,77	16.726,41	0,82% ▲	0,95%	0,80%
Fevereiro	1.336.697,77	3.000.000,00	2.044.320,37	2.314.275,08	21.897,68	0,96% ▲	1,38%	0,34%
Março	2.314.275,08	850.000,00	400.000,00	2.807.207,71	42.932,63	1,55% ▲	2,05%	0,45%
Abril	2.807.207,71	3.000.000,00	3.476.351,59	2.370.173,60	39.317,48	1,40% ▲	1,43%	0,16%
Maio	2.370.173,60	1.365.427,29	1.346.000,00	2.412.832,51	23.231,62	0,97% ▲	0,90%	0,46%
Junho	2.412.832,51	0,00	495.423,50	1.928.218,21	10.809,20	0,45% ▲	1,08%	0,93%
Julho	1.928.218,21	1.450.162,57	2.000.000,00	1.396.268,54	17.887,76	0,93% ▲	-0,28%	0,80%
Agosto	1.396.268,54	3.550.000,00	3.120.960,56	1.847.612,54	22.304,56	1,22% ▲	0,08%	0,20%
Setembro	1.847.612,54	1.927.830,99	2.500.000,00	1.300.742,97	25.299,44	1,37% ▲	0,11%	0,50%
				Acumulado	220.406,78	10,09% ▲	7,94%	

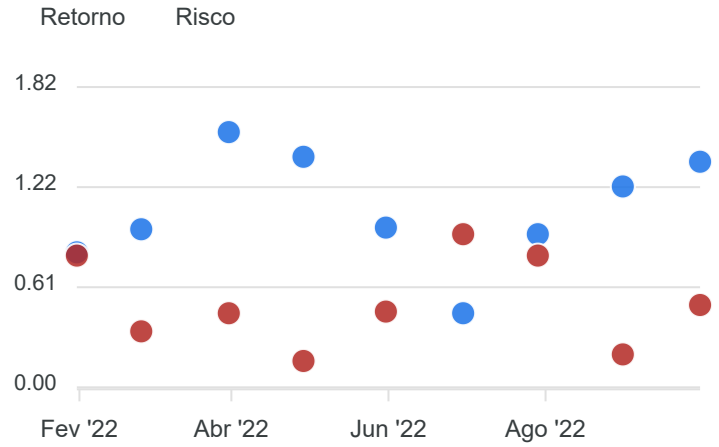

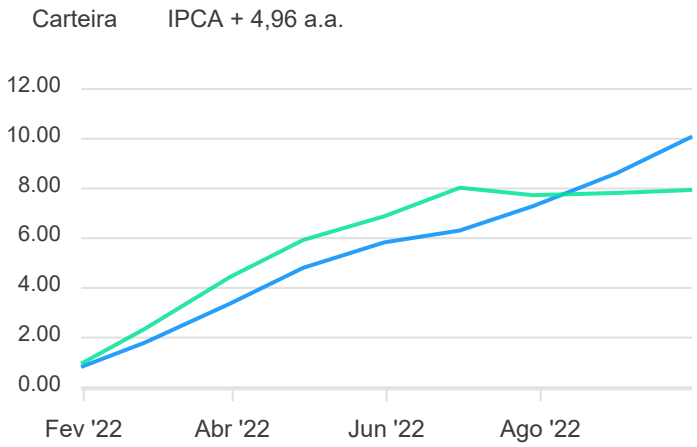

Retorno Acululado

Período	Retorno $	Retorno %	Meta %
1º Trim	81.556,72	3,37%	4,44%
2º Trim	73.358,30	2,85%	3,44%
1º Sem	154.915,02	6,31%	8,03%
3º Trim	65.491,76	3,56%	-0,08%

Documento Assinado Digitalmente por: FRANCISCO BARRETO DE MENEZES LEITE
Acesse em: https://etce.tce.pe.gov.br/epp/validaDoc.seam Código do documento: 58f0b1a-cb35-48be-9896-3ea8aa193924

Mais Valia Consultoria Ltda EPP
Rua General Artigas 232 - Loja 301 - Leblon - Rio de Janeiro/RJ
CEP: 22441-140 - (21)99614-6774 / (21)99739-9777

RENDA FIXA	Saldo Anterior	Aplicações	Resgates	Saldo Atual	Retorno $	Retorno %	Risco - Vaf
BB TÍTULOS PÚBLICOS IPCA III FI RENDA FIXA PREVIDENCIÁRIO	402.567,38	0,00	0,00	404.513,67	1.946,29	0,48% ▲	1,45%
SANTANDER CRESCIMENTO INSTITUCIONAL ADVANCED FIC RENDA FIXA	1.445.045,16	1.927.830,99	2.500.000,00	896.229,30	23.353,15	0,69% ▲	0,07%
	1.847.612,54	1.927.830,99	2.500.000,00	1.300.742,97	25.299,44	1,37%	0,50%

Documento Assinado Digitalmente por: FRANCISCO BARRETO DE MENEZES LEITE
Acesse em: https://etce.tce.pe.gov.br/epp/validaDoc.seam Código do documento: 51f0bfec-cb35-468e-9d96-3ea8aa193924

Mais Valia Consultoria Ltda EPP
Rua General Artigas 232 - Loja 301 - Leblon - Rio de Janeiro/RJ
CEP: 22441-140 - (21)99614-6774 / (21)99739-9777

RENDA FIXA	Saldo Anterior	Aplicações	Resgates	Saldo Atual	Retorno $	Retorno %
BB TÍTULOS PÚBLICOS IPCA III FI RENDA FIXA PREVIDENCIÁRIO	1.383.972,47	0,00	993.409,69	404.513,67	13.950,89	1,01% ▲
SANTANDER CRESCIMENTO INSTITUCIONAL ADVANCED FIC RENDA FIXA	544.245,74	6.927.993,56	6.627.550,87	896.229,30	51.540,87	0,69% ▲
	1.928.218,21	6.927.993,56	7.620.960,56	1.300.742,97	65.491,76	3,40%

Documento Assinado Digitalmente por: FRANCISCO BARRETO DE MENEZES LEITE
Acesse em: https://etce.tce.pe.gov.br/epp/validaDoc.seam Código do documento: 51f0bfec-cb35-468e-9d96-3ea8aa193924

Mais Valia Consultoria Ltda EPP
Rua General Artigas 232 - Loja 301 - Leblon - Rio de Janeiro/RJ
CEP: 22441-140 - (21)99614-6774 / (21)99739-9777

Cenário Econômico

O cenário macroeconômico do 3º trimestre de 2022 manteve o tom do ano em curso, ou seja, com volatilidades provocadas pela inflação persistente, e em elevação, notadamente, nos países do bloco europeu e nos Estados Unidos. Valores não verificados nos últimos 40 anos e ao redor dos 2 dígitos. Como estes países também adotam a política monetária de meta de inflação, as suas respectivas taxas de juros são o principal instrumento de contenção dos preços via sua elevação, que os Bancos Centrais lançam mão visando trazer a inflação para suas respectivas metas.

O Banco Central do Brasil iniciou este movimento antes dos demais países citados. Assim, ao final do 3º trimestre o nosso BC já estabelecia a parada deste movimento enquanto banco central americano (FED) e o banco central europeu (BOE) se debatem em que patamar farão suas próximas elevações, ainda em 2022.

No caso brasileiro, o poder executivo, alinhado com os secretários de fazenda dos estados, executou ação de política fiscal visando também conter a inflação. A escolha negociada foi a redução de parcela dos impostos incidentes sobre a gasolina, diesel, energia elétrica e gás de cozinha. Como estes itens tem elevada participação no cálculo do índice oficial da inflação brasileira, o IPCA, este apresentou deflação em julho e agosto.

Em resumo, o trimestre foi de muitas incertezas e volatilidades quanto a definição do preço mais importante de todas as economias, sua taxa básica de juros, e "temperando" este aspecto, no cenário internacional tivemos a manutenção da guerra na Ucrânia e, a nível nacional, nossas eleições para presidente, para a Câmara Federal, e para as Câmaras Estaduais assim como a renovação de 1/3 do Senado Federal.

Análise da Carteira de Investimentos

Carteira de Investimentos

No final do período, a carteira apresentou números de fechamento que evidenciam que suas posições estão em conformidade com os limites definidos nos artigos da Resolução 4.963/2021.

Enquadramento na Resolução e Política de Investimentos

A situação da carteira ao término do período evidencia que, apesar de alguns objetivos ainda não terem sido alcançados (estratégias alvo), fica demonstrado o cumprimento da legislação em vigor, bem como da própria Política de Investimentos definida para o ano de 2022. As diferenças verificadas entre os percentuais da carteira em relação à Política de Investimentos demonstram apenas que os objetivos pretendidos para o ano de 2022 ainda não foram integralmente atingidos.

Rentabilidade e Risco (por ativo)

As séries históricas da rentabilidade e risco por ativo da carteira em relação aos respectivos benchmarks, demonstra a qualidade e consistência de seus resultados.

Distribuição por Benchmarks

A carteira mantem a totalidade dos recursos aplicados em ativos financeiros indexados, e/ou que buscam replicar indexadores adequados, e em conformidade, com os objetivos de rentabilidade e liquidez pretendidos.

Documento Assinado Digitalmente por: FRANCISCO BARRETO DE MENEZES LEITE
Acesse em: https://etce.tce.pb.gov.br/epp/validaDoc.seam Código do documento: 11f0bfec-cb35-468e-9d96-ba8aa193924

Mais Valia Consultoria Ltda EPP
Rua General Artigas 232 - Loja 301 - Leblon - Rio de Janeiro/RJ
CEP: 22441-140 - (21)99614-6774 / (21)99739-9777

Distribuição por Classificação ANBIMA

Os fundos de investimentos presentes na carteira seguem as características de estratégias e fatores de riscos definidas pela ANBIMA. Esse agrupamento facilita a comparação de performance entre os diferentes fundos, assim como auxilia o processo de decisão de investimento.

Distribuição por Gestoras e Administradoras

As gestoras e administradoras dos fundos de investimento presentes na carteira são instituições regulares junto aos órgãos de controle e fiscalização do Mercado de Capitais, assim como apresentam histórico de regularidade no ambiente de gestão e administração de investimentos.

Retorno da Carteira de Investimentos

A rentabilidade consolidada da carteira no período continua demonstrando recuperação face o aumento das taxas de juros visando à contenção do processo inflacionário, combinado com o crescimento do fluxo de capital estrangeiro para a Bolsa, que vem impactando de forma favorável o desempenho das Bolsas.

Retorno dos Fundos de Investimentos

Os fundos de investimento presentes na carteira são regulados, e estão em conformidade com a legislação normativa dos investimentos dos RPPS. Além de estarem adequados à execução da Política de Investimentos aprovada para o ano de 2022, assim como também atendem os objetivos de rentabilidade e liquidez pretendidos.

Rio de Janeiro, 06 de outubro de 2022.

Mais Valia Consultoria Ltda EPP

Documento Assinado Digitalmente por: FRANCISCO BARRETO DE MENEZES LEITE
Acesse em: https://etcce.pe.gov.br/cpp/validaDoc.seam Código do documento: 51f0bfec-cb35-468e-9d96-3ea8aa193924

Mais Valia Consultoria Ltda EPP
Rua General Artigas 232 - Loja 301 - Leblon - Rio de Janeiro/RJ
CEP: 22441-140 - (21)99614-6774 / (21)99739-9777

2022 Relatório

Mensal e 3º trimestre de 2022

Setembro Análise dos Investimentos

De acordo com a Portaria MPS nº 519 de 24 de agosto de 2011, Artigo 3º Incisos III e V, e com o Manual do Pró-Gestão RPPS versão 3.2, ítem 3.2.6, aprovado pela Portaria SPREV nº 3030, de 15 de Março de 2021.

Documento Assinado Digitalmente por: FRANCISCO BARRETO DE MENEZES LEITE
Acesse em: https://etce.tce.pe.gov.br/epp/validaDoc.seam Código do documento: 51f0bfec-cb35-468e-9d96-3ea8aa193924

Ativo	Saldo Atual	% Carteira	PL R$	% PL	Lei
BB IDKA 2 TÍTULOS PÚBLICOS FI RENDA FIXA PREVIDENCIÁRIO	483.475,78	4,48%	8.749.817.040,89	0,01%	7º I b
BB IMA-B 5 FIC RENDA FIXA PREVIDENCIÁRIO LP	1.147.945,11	10,64%	6.260.416.458,58	0,02%	7º I b
BB IMA-B 5+ TÍTULOS PÚBLICOS FI RENDA FIXA PREVIDENCIÁRIO	1.086.448,87	10,07%	827.244.788,64	0,13%	7º I b
BB IMA-B TÍTULOS PÚBLICOS FI RENDA FIXA PREVIDENCIÁRIO	1.931.221,93	17,90%	5.858.339.074,80	0,03%	7º I b
BB IRF-M 1 TÍTULOS PÚBLICOS FIC RENDA FIXA PREVIDENCIÁRIO	117.103,47	1,09%	6.071.749.354,31	0,00%	7º I b
SANTANDER IMA-B 5 PREMIUM FIC RENDA FIXA	2.551.042,36	23,65%	889.444.204,65	0,29%	7º I b
SANTANDER IMA-B INSTITUCIONAL TÍTULOS PÚBLICOS FIC RENDA FIXA LP	102.552,99	0,95%	688.765.053,39	0,01%	7º I b
SANTANDER IRF-M 1 PRO FIC RENDA FIXA	1.706.347,47	15,82%	40.253.270,05	4,24%	7º I b
BB GOVERNANÇA FI AÇÕES	277.745,70	2,57%	882.000.687,94	0,03%	8º I
SANTANDER IBOVESPA ATIVO INSTITUCIONAL FI AÇÕES	753.478,13	6,98%	352.537.841,25	0,21%	8º I
BB AÇÕES BOLSAS GLOBAIS ATIVO ETF FIC AÇÕES BDR NÍVEL I	629.745,22	5,84%	419.299.667,94	0,15%	9º III

Investimentos

$ 10.787.107,03

Disponibilidades Financeiras

$ 0,00

Total Carteira

$ 10.787.107,03

Governança (Pró Gestão)

Não possui

Documento Assinado Digitalmente por: FRANCISCO BARRETO DE MENEZES LEITE
Acesse em: https://etce.tce.pe.gov.br/epp/validaDoc.seam Código do documento: 51f0bfec-cb35-468e-9d96-3ea8aa193924

Mais Valia Consultoria Ltda EPP
Rua General Artigas 232 - Loja 301 - Leblon - Rio de Janeiro/RJ
CEP: 22441-140 - (21)99614-6774 / (21)99739-9777

Artigos	Limite (%)	Utilizado		Livre	
7º I b - FI 100% Títulos TN	100,00%	84,60%	9.126.137,98	15,40%	1.660.969,05
8º I - Fundos de Ações	30,00%	9,56%	1.031.223,83	20,44%	2.204.908,28
9º III - Ações - BDR Nível I	10,00%	5,84%	629.745,22	4,16%	448.965,48

Governança (Pró Gestão)

Não possui

Segmentos

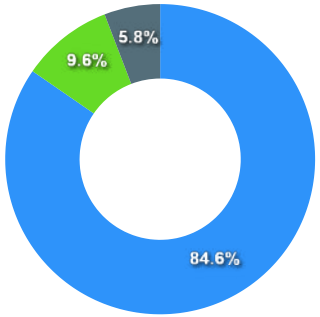

Renda Fixa

Renda Variável

Exterior

Artigos

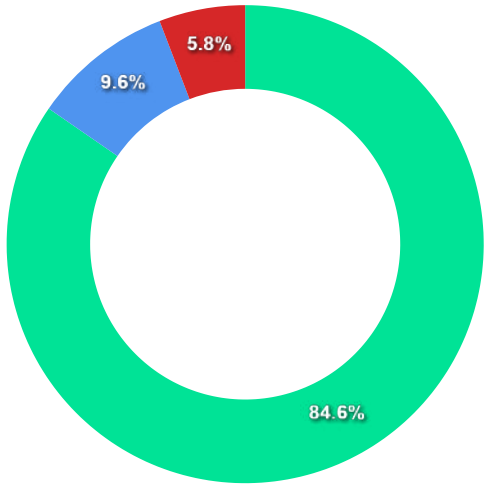

Documento Assinado Digitalmente por: FRANCISCO BARRETO DE MENEZES LEITE
Acesse em: https://etce.tce.pe.gov.br/epp/validaDoc.seam Código do documento: 51f0bfec-cb35-468e-9d96-3ea8aa193924

Mais Valia Consultoria Ltda EPP
Rua General Artigas 232 - Loja 301 - Leblon - Rio de Janeiro/RJ
CEP: 22441-140 - (21)99614-6774 / (21)99739-9777

Artigos	Atual	Inferior	Alvo	Superior	GAP Superior
7º I a - Títulos TN SELIC	0,00%	0,00%	9,00%	100,00%	10.787.107,03
7º I b - FI 100% Títulos TN	84,60%	0,00%	40,00%	100,00%	1.660.969,05
7º III a - FI Referenciados RF	0,00%	0,00%	15,00%	60,00%	6.472.264,22
7º IV - Ativos Financeiros de ...	0,00%	0,00%	1,00%	20,00%	2.157.421,41

Artigos	Atual	Inferior	Alvo	Superior	GAP Superior
8º I - Fundos de Ações	9,56%	0,00%	24,00%	30,00%	2.204.908,28
9º III - Ações - BDR Nível I	5,84%	0,00%	10,00%	10,00%	448.965,18
10º I - Fundos Multimercados	0,00%	0,00%	1,00%	10,00%	1.078.710,70

Documento Assinado Digitalmente por: FRANCISCO BARRETO DE MENEZES LEITE
Acesse em: https://etcce.pe.gov.br/epp/validaDoc.seam Código do documento: 51f0bfec-cb35-468e-9d96-3ea8aa193924

Mais Valia Consultoria Ltda EPP
Rua General Artigas 232 - Loja 301 - Leblon - Rio de Janeiro/RJ
CEP: 22441-140 - (21)99614-6774 / (21)99739-9777

	Mês	Ano	3M	6M	12M	24M	VaR - Mês	Volatilidade - Mês
NÃO DEFINIDO - INDICADOR DE DESEMPENHO (CVM)								
BB IDKA 2 TÍTULOS PÚBLICOS FI RENDA FIXA PREVIDENCIÁRIO	0,53	6,74	0,26	2,81	8,72	15,30	1,42	2,99
BB GOVERNANÇA FI AÇÕES	-0,13	3,58	11,14	-9,22	-3,03	14,00	11,04	23,25
BB AÇÕES BOLSAS GLOBAIS ATIVO ETF FIC AÇÕES BDR NÍVEL I	-7,95	-20,44	-5,71	-17,75	-13,90		10,57	22,26
CDI - INDICADOR DE DESEMPENHO (CVM)	**1,07**	**8,89**	**3,31**	**6,31**	**10,90**	**14,21**		
SANTANDER CRESCIMENTO INSTITUCIONAL ADVANCED FIC RENDA FIXA	1,13	9,22	3,44	6,51	11,12	14,85	0,07	0,14
IBOVESPA - INDICADOR DE DESEMPENHO (CVM)	**0,47**	**4,97**	**11,66**	**-8,30**	**-0,85**	**16,31**		
SANTANDER IBOVESPA ATIVO INSTITUCIONAL FI AÇÕES	0,16	4,40	11,95	-8,47	-1,77	8,19	11,03	23,22
IMA-B - INDICADOR DE DESEMPENHO (CVM)	**1,48**	**6,12**	**1,70**	**3,16**	**7,25**	**12,30**		
SANTANDER IMA-B INSTITUCIONAL TÍTULOS PÚBLICOS FIC RENDA FIXA LP	1,46	5,93	1,64	3,04	6,99	11,72	2,45	5,17
BB IMA-B TÍTULOS PÚBLICOS FI RENDA FIXA PREVIDENCIÁRIO	1,45	5,92	1,63	3,07	6,95	11,76	2,43	5,11
IMA-B 5 - INDICADOR DE DESEMPENHO (CVM)	**0,42**	**7,07**	**0,43**	**3,14**	**9,25**	**15,75**		
SANTANDER IMA-B 5 PREMIUM FIC RENDA FIXA	0,40	6,91	0,39	3,03	9,03	15,26	1,27	2,67
BB IMA-B 5 FIC RENDA FIXA PREVIDENCIÁRIO LP	0,40	6,90	0,40	3,05	8,97	15,18	1,27	2,67
IMA-B 5+ - INDICADOR DE DESEMPENHO (CVM)	**2,39**	**5,10**	**3,01**	**3,14**	**5,19**	**8,56**		
BB IMA-B 5+ TÍTULOS PÚBLICOS FI RENDA FIXA PREVIDENCIÁRIO	2,36	4,82	2,92	2,95	4,83	7,86	3,63	7,65
IPCA - INDICADOR DE DESEMPENHO (CVM)	**-0,29**	**4,09**	**-1,32**	**0,86**	**7,17**	**18,15**		
BB TÍTULOS PÚBLICOS IPCA III FI RENDA FIXA PREVIDENCIÁRIO	0,48	7,72	0,79	3,64	9,75	17,26	1,45	3,05
IRF-M - INDICADOR DE DESEMPENHO (CVM)	**1,40**	**6,96**	**4,66**	**5,53**	**8,01**	**6,91**		
SANTANDER IRF-M 1 PRO FIC RENDA FIXA	1,08	8,27	3,35	5,92	9,45	11,83	0,13	0,28

Documento Assinado Digitalmente por: FRANCISCO BARRETO DE MENEZES LEITE
Acesse em: https://etce.tce.pe.gov.br/epp/validaDoc.seam Código do documento: 51f0bfec-cb35-468e-9d96-3ea8aa193924

Mais Valia Consultoria Ltda EPP
Rua General Artigas 232 - Loja 301 - Leblon - Rio de Janeiro/RJ
CEP: 22441-140 - (21)99614-6774 / (21)99739-9777

	Mês	Ano	3M	6M	12M	24M	VaR - Mês	Volatilidade - Mês
IRF-M 1 - INDICADOR DE DESEMPENHO (CVM)	**1,11**	**8,59**	**3,43**	**6,17**	**9,81**	**12,55**		
BB IRF-M 1 TÍTULOS PÚBLICOS FIC RENDA FIXA PREVIDENCIÁRIO	1,09	8,39	3,37	6,02	9,57	11,94	0,13	0,27

Documento Assinado Digitalmente por: FRANCISCO BARRETO DE MENEZES LEITE
Acesse em: https://etce.tce.pe.gov.br/epp/validaDoc.seam Código do documento: 51f0bfec-cb35-468e-9d96-3ea8aa193924

Mais Valia Consultoria Ltda EPP
Rua General Artigas 232 - Loja 301 - Leblon - Rio de Janeiro/RJ
CEP: 22441-140 - (21)99614-6774 / (21)99739-9777

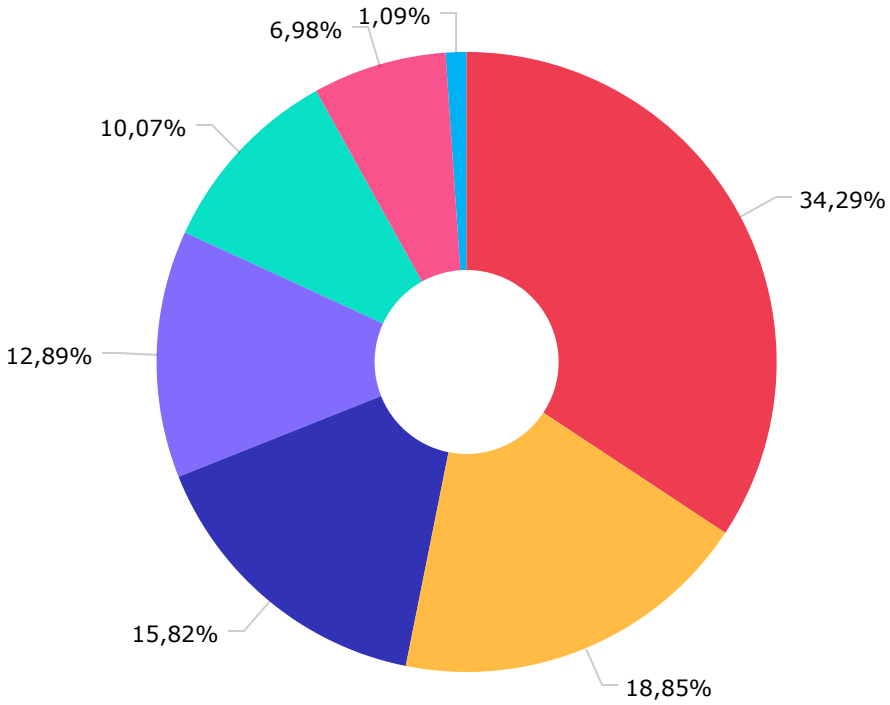

IMA-B 5	3.698.987,47
IMA-B	2.033.774,52
IRF-M	1.706.347,47
Não definido	1.390.966,70
IMA-B 5+	1.086.448,87
Ibovespa	753.478,33
IRF-M 1	117.103,47

Documento Assinado Digitalmente por: FRANCISCO BARRETO DE MENEZES LEITE
Acesse em: https://etce.tce.pe.gov.br/epp/validaDoc.seam Código do documento: 11f0bfec-cb35-468e-9d96-3ea8aa193924

Mais Valia Consultoria Ltda EPP
Rua General Artigas 232 - Loja 301 - Leblon - Rio de Janeiro/RJ
CEP: 22441-140 - (21)99614-6774 / (21)99739-9777

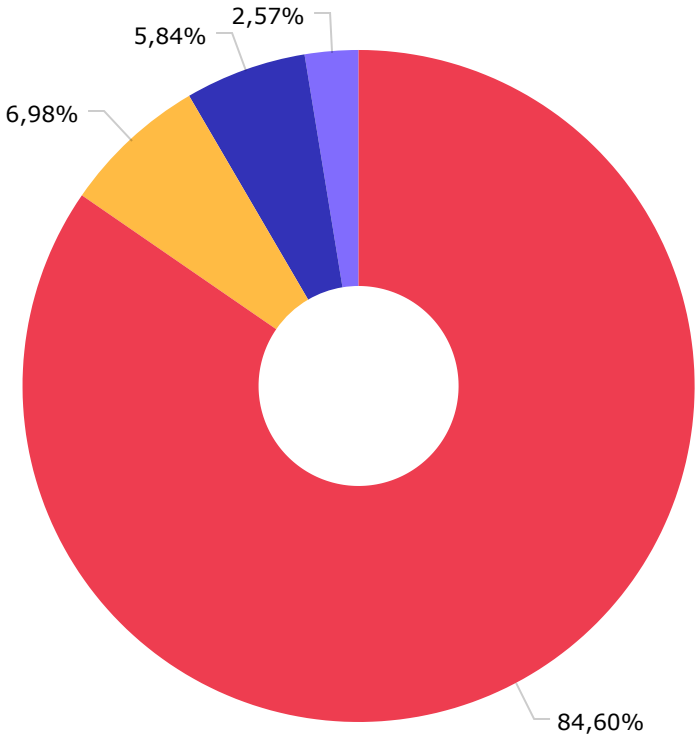

Renda Fixa Indexados	9.126.137,98
Ações Índice Ativo	753.478,43
Ações Livre	629.745,22
Ações Sustentabilidade/Governança	277.745,70

Documento Assinado Digitalmente por: FRANCISCO BARRETO DE MENEZES LEITE
Acesse em: https://etce.tce.pe.gov.br/epp/validaDoc.seam Código do documento: 51f0bfec-cb35-468e-9d96-3ea8aa193924

Mais Valia Consultoria Ltda EPP
Rua General Artigas 232 - Loja 301 - Leblon - Rio de Janeiro/RJ
CEP: 22441-140 - (21)99614-6774 / (21)99739-9777

BB GESTÃO DE RECURSOS DTVM S.A...	5.673.686,08
SANTANDER BRASIL GESTAO DE REC...	5.113.420,05

Documento Assinado Digitalmente por: FRANCISCO BARRETO DE MENEZES LEITE
Acesse em: https://etce.tce.pe.gov.br/epp/validaDoc.seam Código do documento: 51f0bfec-cb35-468e-9d96-3ea8aa193924

Mais Valia Consultoria Ltda EPP
Rua General Artigas 232 - Loja 301 - Leblon - Rio de Janeiro/RJ
CEP: 22441-140 - (21)99614-6774 / (21)99739-9777

BB GESTÃO DE RECURSOS DTVM S.A...	5.673.686,08
BANCO SANTANDER (BRASIL) S.A.	5.113.420,95

Documento Assinado Digitalmente por: FRANCISCO BARRETO DE MENEZES LEITE
Acesse em: https://etce.tce.pe.gov.br/epp/validaDoc.seam Código do documento: 51f0bfec-cb35-468e-9d96-3ea8aa193924

Mais Valia Consultoria Ltda EPP
Rua General Artigas 232 - Loja 301 - Leblon - Rio de Janeiro/RJ
CEP: 22441-140 - (21)99614-6774 / (21)99739-9777

Mês	Saldo Anterior	Aplicações	Resgates	Saldo Atual	Retorno $	Retorno %	Meta %	Risco - VaR
Janeiro	8.714.490,53	315.014,65	0,00	9.046.335,66	16.830,48	0,19% ▲	0,95%	3,01%
Fevereiro	9.046.335,66	155.349,53	0,00	9.246.328,88	44.643,69	0,49% ▲	1,38%	2,66%
Março	9.246.328,88	155.315,38	0,00	9.668.589,15	266.944,89	2,84% ▲	2,05%	3,45%
Abril	9.668.589,15	198.664,66	0,00	9.774.730,10	-92.523,71	-0,94% ▼	1,43%	1,54%
Maio	9.774.730,10	166.661,83	0,00	10.056.827,68	115.435,75	1,16% ▲	0,90%	3,15%
Junho	10.056.827,68	79.545,86	0,00	9.964.775,24	-171.598,30	-1,69% ▼	1,08%	2,85%
Julho	9.964.775,24	165.552,99	0,00	10.195.424,38	65.096,15	0,64% ▲	-0,28%	2,68%
Agosto	10.195.424,38	255.790,83	0,00	10.557.126,06	105.910,85	1,01% ▲	0,08%	3,11%
Setembro	10.557.126,06	192.704,62	0,00	10.787.107,03	37.276,35	0,35% ▲	0,11%	3,02%
				Acumulado	388.016,15	4,05% ▲	7,94%	

Retorno Acululado

Período	Retorno $	Retorno %	Meta %
1º Trim	328.419,06	3,53%	4,44%
2º Trim	-148.686,26	-1,48%	3,44%
1º Sem	179.732,80	1,99%	8,03%
3º Trim	208.283,35	2,02%	-0,08%

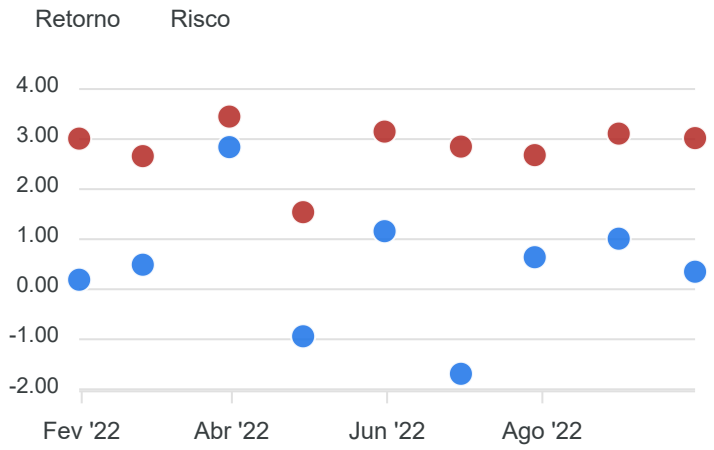

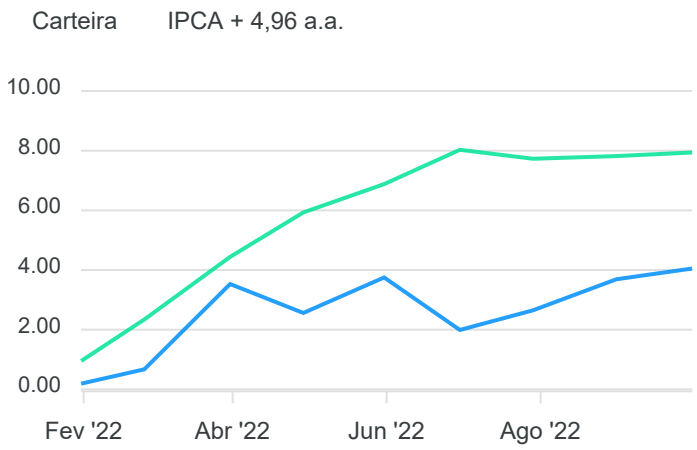

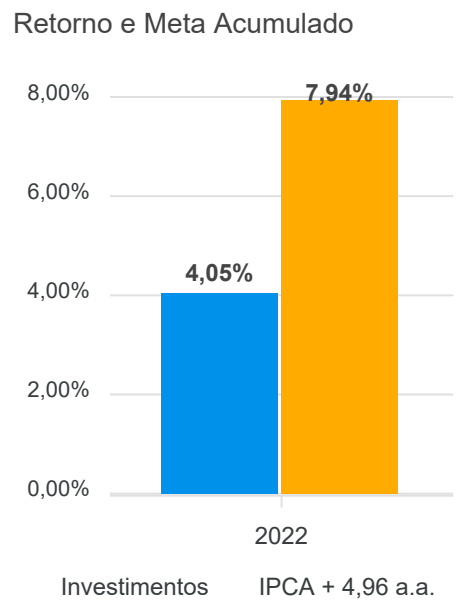

Documento Assinado Digitalmente por: FRANCISCO BARRETO DE MENEZES LEITE
Acesse em: https://etce.tce.se.gov.br/epp/validaDoc.seam Código do documento: 51f0bfec-cb35-468e-9d96-3ea8aa193924

Mais Valia Consultoria Ltda EPP
Rua General Artigas 232 - Loja 301 - Leblon - Rio de Janeiro/RJ
CEP: 22441-140 - (21)99614-6774 / (21)99739-9777

RENDA FIXA	Saldo Anterior	Aplicações	Resgates	Saldo Atual	Retorno $	Retorno %	Risco - VaR
BB IDKA 2 TÍTULOS PÚBLICOS FI RENDA FIXA PREVIDENCIÁRIO	480.929,10	0,00	0,00	483.475,78	2.546,68	0,53% ▲	1,42%
BB IMA-B 5 FIC RENDA FIXA PREVIDENCIÁRIO LP	1.143.363,61	0,00	0,00	1.147.945,11	4.581,50	0,40% ▲	1,27%
BB IMA-B 5+ TÍTULOS PÚBLICOS FI RENDA FIXA PREVIDENCIÁRIO	1.061.429,25	0,00	0,00	1.086.448,87	25.019,62	2,36% ▲	3,63%
BB IMA-B TÍTULOS PÚBLICOS FI RENDA FIXA PREVIDENCIÁRIO	1.903.611,02	0,00	0,00	1.931.221,93	27.610,91	1,45% ▲	2,43%
BB IRF-M 1 TÍTULOS PÚBLICOS FIC RENDA FIXA PREVIDENCIÁRIO	115.845,60	0,00	0,00	117.103,47	1.257,87	1,09% ▲	0,13%
SANTANDER IMA-B 5 PREMIUM FIC RENDA FIXA	2.348.229,35	192.704,62	0,00	2.551.042,36	10.108,39	0,40% ▲	1,27%
SANTANDER IMA-B INSTITUCIONAL TÍTULOS PÚBLICOS FIC RENDA FIXA LP	101.077,18	0,00	0,00	102.552,99	1.475,81	1,46% ▲	2,45%
SANTANDER IRF-M 1 PRO FIC RENDA FIXA	1.688.087,63	0,00	0,00	1.706.347,47	18.259,84	1,08% ▲	0,13%
	8.842.572,74	192.704,62	0,00	9.126.137,98	90.860,62	1,01%	1,59%

Documento Assinado Digitalmente por: FRANCISCO BARRETO DE MENEZES LEITE
Acesse em: https://etce.tce.pe.gov.br/epp/validaDoc.seam Código do documento: 51f0bfec-cb35-468e-9d96-3ea8aa193924

Mais Valia Consultoria Ltda EPP
Rua General Artigas 232 - Loja 301 - Leblon - Rio de Janeiro/RJ
CEP: 22441-140 - (21)99614-6774 / (21)99739-9777

RENDA VARIÁVEL	Saldo Anterior	Aplicações	Resgates	Saldo Atual	Retorno $	Retorno %	Risco - VaR
BB GOVERNANÇA FI AÇÕES	278.111,22	0,00	0,00	277.745,70	-365,52	-0,13% ▼	11,04%
SANTANDER IBOVESPA ATIVO INSTITUCIONAL FI AÇÕES	752.289,61	0,00	0,00	753.478,13	1.188,52	0,16% ▲	11,03%
-	1.030.400,83	0,00	0,00	1.031.223,83	823,00	0,08%	11,03%

Documento Assinado Digitalmente por: FRANCISCO BARRETO DE MENEZES LEITE
Acesse em: https://etce.tce.pe.gov.br/epp/validaDoc.seam Código do documento: 51f0bfec-cb35-468e-9d96-3ea8aa193924

Mais Valia Consultoria Ltda EPP
Rua General Artigas 232 - Loja 301 - Leblon - Rio de Janeiro/RJ
CEP: 22441-140 - (21)99614-6774 / (21)99739-9777

INVESTIMENTOS NO EXTERIOR	Saldo Anterior	Aplicações	Resgates	Saldo Atual	Retorno $	Retorno %	Risco - VaR
BB AÇÕES BOLSAS GLOBAIS ATIVO ETF FIC AÇÕES BDR NÍVEL I	684.152,49	0,00	0,00	629.745,22	-54.407,27	-7,95% ▼	10,57%
	684.152,49	0,00	0,00	629.745,22	-54.407,27	-7,95%	0,00%

Documento Assinado Digitalmente por: FRANCISCO BARRETO DE MENEZES LEITE
Acesse em: https://etce.tce.pe.gov.br/epp/validaDoc.seam Código do documento: 51f0bfec-cb35-468e-9d96-3ea8aa193924

Mais Valia Consultoria Ltda EPP
Rua General Artigas 232 - Loja 301 - Leblon - Rio de Janeiro/RJ
CEP: 22441-140 - (21)99614-6774 / (21)99739-9777

RENDA FIXA	Saldo Anterior	Aplicações	Resgates	Saldo Atual	Retorno $	Retorno %
BB IDKA 2 TÍTULOS PÚBLICOS FI RENDA FIXA PREVIDENCIÁRIO	482.208,67	0,00	0,00	483.475,78	1.267,11	0,26% ▲
BB IMA-B 5 FIC RENDA FIXA PREVIDENCIÁRIO LP	1.143.328,14	0,00	0,00	1.147.945,11	4.616,97	0,40% ▲
BB IMA-B 5+ TÍTULOS PÚBLICOS FI RENDA FIXA PREVIDENCIÁRIO	1.055.663,46	0,00	0,00	1.086.448,87	30.785,41	2,92% ▲
BB IMA-B TÍTULOS PÚBLICOS FI RENDA FIXA PREVIDENCIÁRIO	1.900.172,09	0,00	0,00	1.931.221,93	31.049,84	1,63% ▲
BB IRF-M 1 TÍTULOS PÚBLICOS FIC RENDA FIXA PREVIDENCIÁRIO	113.286,51	0,00	0,00	117.103,47	3.816,96	3,37% ▲
SANTANDER IMA-B 5 PREMIUM FIC RENDA FIXA	1.927.386,34	614.048,44	0,00	2.551.042,36	9.607,58	0,38% ▲
SANTANDER IMA-B INSTITUCIONAL TÍTULOS PÚBLICOS FIC RENDA FIXA LP	100.895,99	0,00	0,00	102.552,99	1.657,00	1,64% ▲
SANTANDER IRF-M 1 PRO FIC RENDA FIXA	1.650.970,57	0,00	0,00	1.706.347,47	55.376,90	3,35% ▲
	8.373.911,77	614.048,44	0,00	9.126.137,98	138.177,77	1,54%

Documento Assinado Digitalmente por: FRANCISCO BARRETO DE MENEZES LEITE
Acesse em: https://etce.tce.pe.gov.br/epp/validaDoc.seam Código do documento: 51f0bfec-cb35-468e-9d96-3ea8aa193924

Mais Valia Consultoria Ltda EPP
Rua General Artigas 232 - Loja 301 - Leblon - Rio de Janeiro/RJ
CEP: 22441-140 - (21)99614-6774 / (21)99739-9777

RENDA VARIÁVEL	Saldo Anterior	Aplicações	Resgates	Saldo Atual	Retorno $	Retorno %
BB GOVERNANÇA FI AÇÕES	249.911,01	0,00	0,00	277.745,70	27.834,69	11,14% ▲
SANTANDER IBOVESPA ATIVO INSTITUCIONAL FI AÇÕES	673.042,10	0,00	0,00	753.478,13	80.436,03	11,95% ▲
	922.953,11	0,00	0,00	1.031.223,83	108.270,72	11,73%

Documento Assinado Digitalmente por: FRANCISCO BARRETO DE MENEZES LEITE
Acesse em: https://etce.tce.pe.gov.br/epp/validaDoc.seam Código do documento: 51f0bfec-cb35-468e-9d96-3ea8aa193924

Mais Valia Consultoria Ltda EPP
Rua General Artigas 232 - Loja 301 - Leblon - Rio de Janeiro/RJ
CEP: 22441-140 - (21)99614-6774 / (21)99739-9777

INVESTIMENTOS NO EXTERIOR	Saldo Anterior	Aplicações	Resgates	Saldo Atual	Retorno $	Retorno %
BB AÇÕES BOLSAS GLOBAIS ATIVO ETF FIC AÇÕES BDR NÍVEL I	667.910,36	0,00	0,00	629.745,22	-38.165,14	-5,71% ▼
	667.910,36	0,00	0,00	629.745,22	-38.165,14	-5,71%

Documento Assinado Digitalmente por: FRANCISCO BARRETO DE MENEZES LEITE
Acesse em: https://etce.tce.pe.gov.br/epp/validaDoc.seam Código do documento: 51f0bfec-cb35-468e-9d96-3ea8aa193924

Mais Valia Consultoria Ltda EPP
Rua General Artigas 232 - Loja 301 - Leblon - Rio de Janeiro/RJ
CEP: 22441-140 - (21)99614-6774 / (21)99739-9777

Cenário Econômico

O cenário macroeconômico do 3º trimestre de 2022 manteve o tom do ano em curso, ou seja, com volatilidades provocadas pela inflação persistente, e em elevação, notadamente, nos países do bloco europeu e nos Estados Unidos. Valores não verificados nos últimos 40 anos e ao redor dos 2 dígitos. Como estes países também adotam a política monetária de meta de inflação, as suas respectivas taxas de juros são o principal instrumento de contenção dos preços via sua elevação, que os Bancos Centrais lançam mão visando trazer a inflação para suas respectivas metas.

O Banco Central do Brasil iniciou este movimento antes dos demais países citados. Assim, ao final do 3º trimestre o nosso BC já estabelecia a parada deste movimento enquanto banco central americano (FED) e o banco central europeu (BOE) se debatem em que patamar farão suas próximas elevações, ainda em 2022.

No caso brasileiro, o poder executivo, alinhado com os secretários de fazenda dos estados, executou ação de política fiscal visando também conter a inflação. A escolha negociada foi a redução de parcela dos impostos incidentes sobre a gasolina, diesel, energia elétrica e gás de cozinha. Como estes itens tem elevada participação no cálculo do índice oficial da inflação brasileira, o IPCA, este apresentou deflação em julho e agosto.

Em resumo, o trimestre foi de muitas incertezas e volatilidades quanto a definição do preço mais importante de todas as economias, sua taxa básica de juros, e "temperando" este aspecto, no cenário internacional tivemos a manutenção da guerra na Ucrânia e, a nível nacional, nossas eleições para presidente, para a Câmara Federal, e para as Câmaras Estaduais assim como a renovação de 1/3 do Senado Federal.

Análise da Carteira de Investimentos

Carteira de Investimentos

No final do período, a carteira apresentou números de fechamento que evidenciam que suas posições estão em conformidade com os limites definidos nos artigos da Resolução 4.963/2021.

Enquadramento na Resolução e Política de Investimentos

A situação da carteira ao término do período evidencia que, apesar de alguns objetivos ainda não terem sido alcançados (estratégias alvo), fica demonstrado o cumprimento da legislação em vigor, bem como da própria Política de Investimentos definida para o ano de 2022. As diferenças verificadas entre os percentuais da carteira em relação à Política de Investimentos demonstram apenas que os objetivos pretendidos para o ano de 2022 ainda não foram integralmente atingidos.

Rentabilidade e Risco (por ativo)

As séries históricas da rentabilidade e risco por ativo da carteira em relação aos respectivos benchmarks, demonstra a qualidade e consistência de seus resultados.

Distribuição por Benchmarks

A carteira mantem a totalidade dos recursos aplicados em ativos financeiros indexados, e/ou que buscam replicar indexadores adequados, e em conformidade, com os objetivos de rentabilidade e liquidez pretendidos.

Documento Assinado Digitalmente por: FRANCISCO BARRETO DE MENEZES LEITE
Acesse em: https://tce.tce.pe.gov.br/epp/validaDoc.seam Código do documento: 11f0bfec-cb35-468e-9d96-ba8aa193924

Mais Valia Consultoria Ltda EPP
Rua General Artigas 232 - Loja 301 - Leblon - Rio de Janeiro/RJ
CEP: 22441-140 - (21)99614-6774 / (21)99739-9777

Distribuição por Classificação ANBIMA

Os fundos de investimentos presentes na carteira seguem as características de estratégias e fatores de riscos definidas pela ANBIMA. Esse agrupamento facilita a comparação de performance entre os diferentes fundos, assim como auxilia o processo de decisão de investimento.

Distribuição por Gestoras e Administradoras

As gestoras e administradoras dos fundos de investimento presentes na carteira são instituições regulares junto aos órgãos de controle e fiscalização do Mercado de Capitais, assim como apresentam histórico de regularidade no ambiente de gestão e administração de investimentos.

Retorno da Carteira de Investimentos

A rentabilidade consolidada da carteira no período continua demonstrando recuperação face o aumento das taxas de juros visando à contenção do processo inflacionário, combinado com o crescimento do fluxo de capital estrangeiro para a Bolsa, que vem impactando de forma favorável o desempenho das Bolsas.

Retorno dos Fundos de Investimentos

Os fundos de investimento presentes na carteira são regulados, e estão em conformidade com a legislação normativa dos investimentos dos RPPS. Além de estarem adequados à execução da Política de Investimentos aprovada para o ano de 2022, assim como também atendem os objetivos de rentabilidade e liquidez pretendidos.

Rio de Janeiro, 06 de outubro de 2022.

Mais Valia Consultoria Ltda EPP

Documento Assinado Digitalmente por: FRANCISCO BARRETO DE MENEZES LEITE
Acesse em: https://etcce.pe.gov.br/cpp/validaDoc.seam Código do documento: 51f0bfec-cb35-468e-9d96-3ea8aa193924

Mais Valia Consultoria Ltda EPP
Rua General Artigas 232 - Loja 301 - Leblon - Rio de Janeiro/RJ
CEP: 22441-140 - (21)99614-6774 / (21)99739-9777

2022 Relatório

Mensal e 3º trimestre de 2022

Setembro Análise dos Investimentos

De acordo com a Portaria MPS nº 519 de 24 de agosto de 2011, Artigo 3º Incisos III e V, e com o Manual do Pró-Gestão RPPS versão 3.2, ítem 3.2.6, aprovado pela Portaria SPREV nº 3030, de 15 de Março de 2021.

Documento Assinado Digitalmente por: FRANCISCO BARRETO DE MENEZES LEITE
Acesse em: https://etce.tce.pe.gov.br/epp/validaDoc.seam Código do documento: 51f0bfec-cb35-468e-9d96-3ea8aa193924

Ativo	Saldo Atual	% Carteira	PL R$	% PL	Lei
SANTANDER IMA-B 5 PREMIUM FIC RENDA FIXA	681.650,32	26,42%	889.444.204,65	0,08%	7º I b
SANTANDER IMA-B INSTITUCIONAL TÍTULOS PÚBLICOS FIC RENDA FIXA LP	841.989,31	32,64%	688.765.053,39	0,12%	7º I b
SANTANDER CRESCIMENTO INSTITUCIONAL ADVANCED FIC RENDA FIXA	1.056.363,61	40,94% ▲	339.233.494,70	0,31%	7º III a

Investimentos

$ 2.580.003,24

Disponibilidades Financeiras

$ 2.934,55

Total Carteira

$ 2.582.937,79

Governança (Pró Gestão)

Não possui

Documento Assinado Digitalmente por: FRANCISCO BARRETO DE MENEZES LEITE
Acesse em: https://etce.tce.pe.gov.br/epp/validaDoc.seam Código do documento: 51f0bfec-cb35-468e-9d96-3ea8aa193924

Mais Valia Consultoria Ltda EPP
Rua General Artigas 232 - Loja 301 - Leblon - Rio de Janeiro/RJ
CEP: 22441-140 - (21)99614-6774 / (21)99739-9777

Artigos	Limite (%)	Utilizado		Livre	
7º I b - FI 100% Títulos TN	100,00%	58,99%	1.523.639,63	41,01%	1.059.298,16
7º III a - FI Referenciados RF	60,00%	40,90%	1.056.363,61	19,10%	493.399,06

Governança (Pró Gestão)

Não possui

Segmentos

Renda Fixa

Renda Variável

Artigos

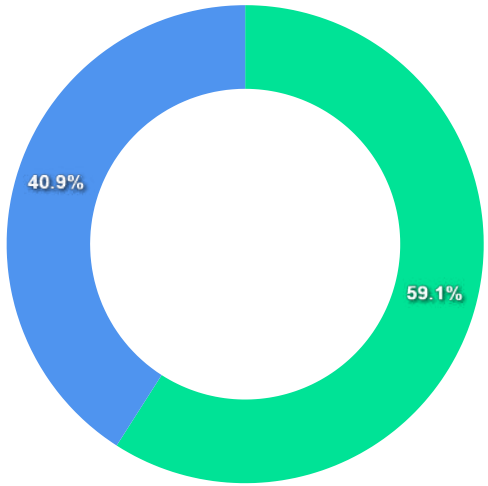

Documento Assinado Digitalmente por: FRANCISCO BARRETO DE MENEZES LEITE
Acesse em: https://etce.tce.pe.gov.br/epp/validaDoc.seam Código do documento: 51f0bfec-cb35-468e-9d96-3ea8aa193924

Mais Valia Consultoria Ltda EPP
Rua General Artigas 232 - Loja 301 - Leblon - Rio de Janeiro/RJ
CEP: 22441-140 - (21)99614-6774 / (21)99739-9777

Artigos	Atual	Inferior	Alvo	Superior	GAP Superior
7º I a - Títulos TN SELIC	0,00%	0,00%	9,00%	100,00%	2.582.937,79
7º I b - FI 100% Títulos TN	58,99%	0,00%	40,00%	100,00%	1.059.298,16
7º III a - FI Referenciados RF	40,90%	0,00%	15,00%	60,00%	493.399,06
7º IV - Ativos Financeiros de ...	0,00%	0,00%	1,00%	20,00%	516.587,56

Artigos	Atual	Inferior	Alvo	Superior	GAP Superior
8º I - Fundos de Ações	0,00%	0,00%	24,00%	30,00%	774.881,34
9º III - Ações - BDR Nível I	0,00%	0,00%	10,00%	10,00%	258.293,78
10º I - Fundos Multimercados	0,00%	0,00%	1,00%	10,00%	258.293,78

Documento Assinado Digitalmente por: FRANCISCO BARRETO DE MENEZES LEITE
Acesse em: https://etcce.pe.gov.br/epp/validaDoc.seam Código do documento: 51f0bfec-cb35-468e-9d96-3ea8aa193924

Mais Valia Consultoria Ltda EPP
Rua General Artigas 232 - Loja 301 - Leblon - Rio de Janeiro/RJ
CEP: 22441-140 - (21)99614-6774 / (21)99739-9777

	Mês	Ano	3M	6M	12M	24M	VaR - Mês	Volatilidade - Mês
NÃO DEFINIDO - INDICADOR DE DESEMPENHO (CVM)								
BB IDKA 2 TÍTULOS PÚBLICOS FI RENDA FIXA PREVIDENCIÁRIO	0,53	6,74	0,26	2,81	8,72	15,30	1,42	2,99
BB GOVERNANÇA FI AÇÕES	-0,13	3,58	11,14	-9,22	-3,03	14,00	11,04	23,25
BB AÇÕES BOLSAS GLOBAIS ATIVO ETF FIC AÇÕES BDR NÍVEL I	-7,95	-20,44	-5,71	-17,75	-13,90		10,57	22,26
CDI - INDICADOR DE DESEMPENHO (CVM)	**1,07**	**8,89**	**3,31**	**6,31**	**10,90**	**14,21**		
SANTANDER CRESCIMENTO INSTITUCIONAL ADVANCED FIC RENDA FIXA	1,13	9,22	3,44	6,51	11,12	14,85	0,07	0,14
IBOVESPA - INDICADOR DE DESEMPENHO (CVM)	**0,47**	**4,97**	**11,66**	**-8,30**	**-0,85**	**16,31**		
SANTANDER IBOVESPA ATIVO INSTITUCIONAL FI AÇÕES	0,16	4,40	11,95	-8,47	-1,77	8,19	11,03	23,22
IMA-B - INDICADOR DE DESEMPENHO (CVM)	**1,48**	**6,12**	**1,70**	**3,16**	**7,25**	**12,30**		
SANTANDER IMA-B INSTITUCIONAL TÍTULOS PÚBLICOS FIC RENDA FIXA LP	1,46	5,93	1,64	3,04	6,99	11,72	2,45	5,17
BB IMA-B TÍTULOS PÚBLICOS FI RENDA FIXA PREVIDENCIÁRIO	1,45	5,92	1,63	3,07	6,95	11,76	2,43	5,11
IMA-B 5 - INDICADOR DE DESEMPENHO (CVM)	**0,42**	**7,07**	**0,43**	**3,14**	**9,25**	**15,75**		
SANTANDER IMA-B 5 PREMIUM FIC RENDA FIXA	0,40	6,91	0,39	3,03	9,03	15,26	1,27	2,67
BB IMA-B 5 FIC RENDA FIXA PREVIDENCIÁRIO LP	0,40	6,90	0,40	3,05	8,97	15,18	1,27	2,67
IMA-B 5+ - INDICADOR DE DESEMPENHO (CVM)	**2,39**	**5,10**	**3,01**	**3,14**	**5,19**	**8,56**		
BB IMA-B 5+ TÍTULOS PÚBLICOS FI RENDA FIXA PREVIDENCIÁRIO	2,36	4,82	2,92	2,95	4,83	7,86	3,63	7,65
IPCA - INDICADOR DE DESEMPENHO (CVM)	**-0,29**	**4,09**	**-1,32**	**0,86**	**7,17**	**18,15**		
BB TÍTULOS PÚBLICOS IPCA III FI RENDA FIXA PREVIDENCIÁRIO	0,48	7,72	0,79	3,64	9,75	17,26	1,45	3,05
IRF-M - INDICADOR DE DESEMPENHO (CVM)	**1,40**	**6,96**	**4,66**	**5,53**	**8,01**	**6,91**		
SANTANDER IRF-M 1 PRO FIC RENDA FIXA	1,08	8,27	3,35	5,92	9,45	11,83	0,13	0,28

Documento Assinado Digitalmente por: FRANCISCO BARRETO DE MENEZES LEITE
Acesse em: https://etce.tce.pe.gov.br/epp/validaDoc.seam Código do documento: 51f0bfec-cb35-468e-9d96-3ea8aa193924

Mais Valia Consultoria Ltda EPP
Rua General Artigas 232 - Loja 301 - Leblon - Rio de Janeiro/RJ
CEP: 22441-140 - (21)99614-6774 / (21)99739-9777

	Mês	Ano	3M	6M	12M	24M	VaR - Mês	Volatilidade - Mês
IRF-M 1 - INDICADOR DE DESEMPENHO (CVM)	**1,11**	**8,59**	**3,43**	**6,17**	**9,81**	**12,55**		
BB IRF-M 1 TÍTULOS PÚBLICOS FIC RENDA FIXA PREVIDENCIÁRIO	1,09	8,39	3,37	6,02	9,57	11,94	0,13	0,27

Documento Assinado Digitalmente por: FRANCISCO BARRETO DE MENEZES LEITE
Acesse em: https://etce.tce.pe.gov.br/epp/validaDoc.seam Código do documento: 51f0bfec-cb35-468e-9d96-3ea8aa193924

Mais Valia Consultoria Ltda EPP
Rua General Artigas 232 - Loja 301 - Leblon - Rio de Janeiro/RJ
CEP: 22441-140 - (21)99614-6774 / (21)99739-9777

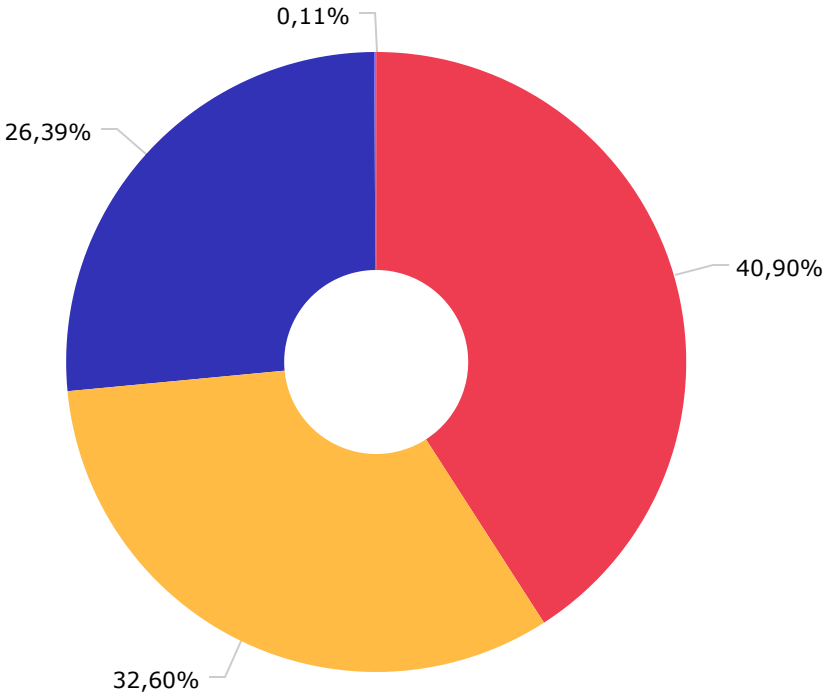

CDI	1.056.363,61
IMA-B	841.989,41
IMA-B 5	681.650,32
Disponibilidades Financeiras	2.934,55

Documento Assinado Digitalmente por: FRANCISCO BARRETO DE MENEZES LEITE
Acesse em: https://etce.tce.pe.gov.br/epp/validaDoc.seam Código do documento: 51f0bfec-cb35-468e-9d96-3ea8aa193924

Mais Valia Consultoria Ltda EPP
Rua General Artigas 232 - Loja 301 - Leblon - Rio de Janeiro/RJ
CEP: 22441-140 - (21)99614-6774 / (21)99739-9777

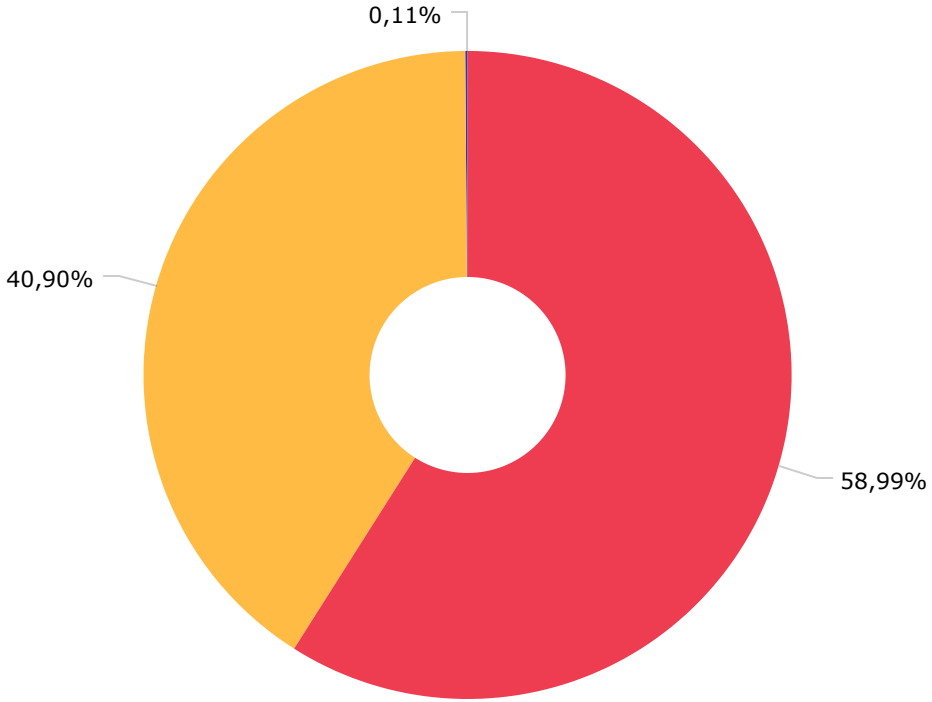

Renda Fixa Indexados	1.523.639,63
Renda Fixa Duração Livre Grau de Investimento	1.056.363,61
Disponibilidades Financeiras	2.934,55

Documento Assinado Digitalmente por: FRANCISCO BARRETO DE MENEZES LEITE
Acesse em: https://etce.tce.pe.gov.br/epp/validaDoc.seam Código do documento: 51f0bfec-cb35-468e-9d96-3ea8aa193924

Mais Valia Consultoria Ltda EPP
Rua General Artigas 232 - Loja 301 - Leblon - Rio de Janeiro/RJ
CEP: 22441-140 - (21)99614-6774 / (21)99739-9777



SANTANDER BRASIL GESTAO DE REC...	2.580.003,24
DISPONIBILIDADE FINANCEIRA	2.934,55

Documento Assinado Digitalmente por: FRANCISCO BARRETO DE MENEZES LEITE
Acesse em: https://etce.tce.pe.gov.br/epp/validaDoc.seam Código do documento: 51f0bfec-cb35-468e-9d96-3ea8aa193924

Mais Valia Consultoria Ltda EPP
Rua General Artigas 232 - Loja 301 - Leblon - Rio de Janeiro/RJ
CEP: 22441-140 - (21)99614-6774 / (21)99739-9777



BANCO SANTANDER (BRASIL) S.A.	2.580.003,24
DISPONIBILIDADE FINANCEIRA	2.934,55

Documento Assinado Digitalmente por: FRANCISCO BARRETO DE MENEZES LEITE
Acesse em: https://etce.tce.pe.gov.br/epp/validaDoc.seam Código do documento: 51f0bfec-cb35-468e-9d96-3ea8aa193924

Mais Valia Consultoria Ltda EPP
Rua General Artigas 232 - Loja 301 - Leblon - Rio de Janeiro/RJ
CEP: 22441-140 - (21)99614-6774 / (21)99739-9777

Mês	Saldo Anterior	Aplicações	Resgates	Saldo Atual	Retorno $	Retorno %	Meta %	Risco - VaR
Janeiro	2.247.218,29	0,00	0,00	2.252.564,23	5.345,94	0,24% ▲	0,95%	0,72%
Fevereiro	2.252.564,23	37.304,92	0,00	2.305.367,38	15.498,23	0,68% ▲	1,38%	0,62%
Março	2.305.367,38	0,00	19.325,00	2.324.746,71	38.704,33	1,68% ▲	2,05%	0,98%
Abril	2.324.746,71	500.000,00	500.000,00	2.344.065,24	19.318,53	0,83% ▲	1,43%	0,47%
Maio	2.344.065,24	0,00	0,00	2.366.624,14	22.558,90	0,96% ▲	0,90%	1,00%
Junho	2.366.624,14	0,00	0,00	2.375.618,79	8.994,65	0,38% ▲	1,08%	1,01%
Julho	2.375.618,79	90.000,00	0,00	2.469.850,08	4.231,29	0,17% ▲	-0,28%	1,13%
Agosto	2.469.850,08	46.966,57	20.000,00	2.518.419,71	21.603,06	0,87% ▲	0,08%	1,40%
Setembro	2.518.419,71	35.000,00	0,00	2.580.003,24	26.583,53	1,04% ▲	0,11%	1,16%
				Acumulado	162.838,46	7,05% ▲	7,94%	

Retorno Acululado

Período	Retorno $	Retorno %	Meta %
1º Trim	59.548,50	2,61%	4,44%
2º Trim	50.872,08	2,19%	3,44%
1º Sem	110.420,58	4,86%	8,03%
3º Trim	52.417,88	2,09%	-0,08%

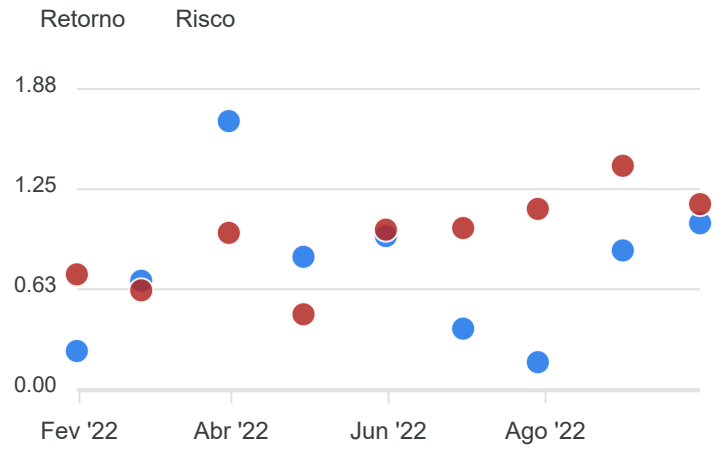

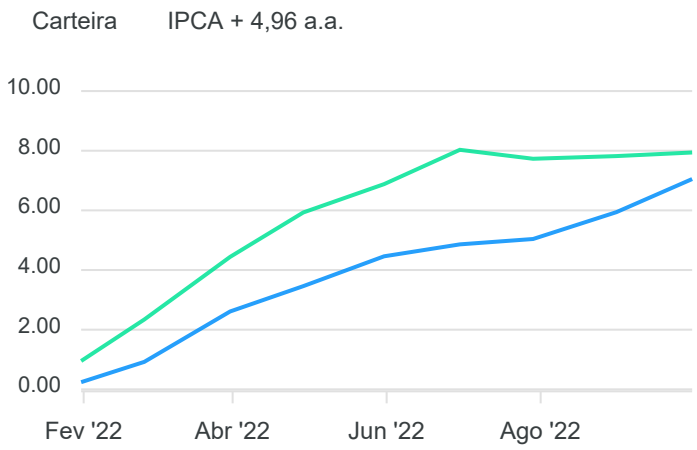

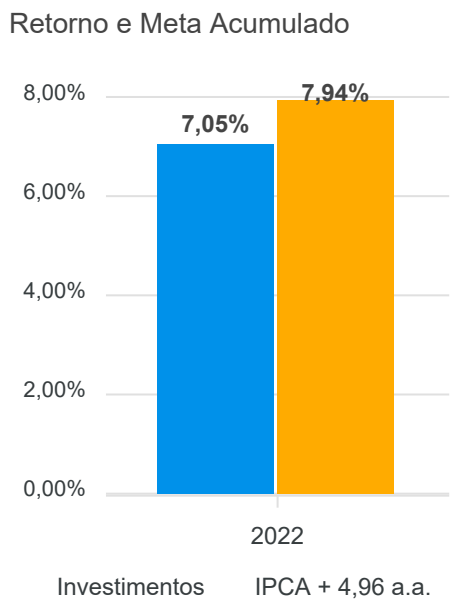

Documento Assinado Digitalmente por: FRANCISCO BARRETO DE MENEZES LEITE
Acesse em: https://etce.tce.se.gov.br/epp/validaDoc.seam Código do documento: 51f0bfec-cb35-468e-9d96-3ea8aa193924

Mais Valia Consultoria Ltda EPP
Rua General Artigas 232 - Loja 301 - Leblon - Rio de Janeiro/RJ
CEP: 22441-140 - (21)99614-6774 / (21)99739-9777

RENDA FIXA	Saldo Anterior	Aplicações	Resgates	Saldo Atual	Retorno $	Retorno %	Risco - VaR
SANTANDER CRESCIMENTO INSTITUCIONAL ADVANCED FIC RENDA FIXA	1.044.570,66	0,00	0,00	1.056.363,61	11.792,95	1,13% ▲	0,07%
SANTANDER IMA-B 5 PREMIUM FIC RENDA FIXA	643.976,48	35.000,00	0,00	681.650,32	2.673,84	0,39% ▲	1,27%
SANTANDER IMA-B INSTITUCIONAL TÍTULOS PÚBLICOS FIC RENDA FIXA LP	829.872,57	0,00	0,00	841.989,31	12.116,74	1,46% ▲	2,45%
	2.518.419,71	35.000,00	0,00	2.580.003,24	26.583,53	1,04%	1,16%

Documento Assinado Digitalmente por: FRANCISCO BARRETO DE MENEZES LEITE
Acesse em: https://etce.tce.pe.gov.br/epp/validaDoc.seam Código do documento: 51f0bfec-cb35-468e-9d96-3ea8aa193924

Mais Valia Consultoria Ltda EPP
Rua General Artigas 232 - Loja 301 - Leblon - Rio de Janeiro/RJ
CEP: 22441-140 - (21)99614-6774 / (21)99739-9777

RENDA FIXA	Saldo Anterior	Aplicações	Resgates	Saldo Atual	Retorno $	Retorno %
SANTANDER CRESCIMENTO INSTITUCIONAL ADVANCED FIC RENDA FIXA	1.040.875,47	0,00	20.000,00	1.056.363,61	35.488,14	3,41% ▲
SANTANDER IMA-B 5 PREMIUM FIC RENDA FIXA	506.358,38	171.966,57	0,00	681.650,32	3.325,37	0,49% ▲
SANTANDER IMA-B INSTITUCIONAL TÍTULOS PÚBLICOS FIC RENDA FIXA LP	828.384,94	0,00	0,00	841.989,31	13.604,37	1,64% ▲
	2.375.618,79	171.966,57	20.000,00	2.580.003,24	52.417,88	2,07%

Documento Assinado Digitalmente por: FRANCISCO BARRETO DE MENEZES LEITE
Acesse em: https://etce.tce.pe.gov.br/epp/validaDoc.seam Código do documento: 51f0bfec-cb35-468e-9d96-3ea8aa193924

Mais Valia Consultoria Ltda EPP
Rua General Artigas 232 - Loja 301 - Leblon - Rio de Janeiro/RJ
CEP: 22441-140 - (21)99614-6774 / (21)99739-9777

Cenário Econômico

O cenário macroeconômico do 3º trimestre de 2022 manteve o tom do ano em curso, ou seja, com volatilidades provocadas pela inflação persistente, e em elevação, notadamente, nos países do bloco europeu e nos Estados Unidos. Valores não verificados nos últimos 40 anos e ao redor dos 2 dígitos. Como estes países também adotam a política monetária de meta de inflação, as suas respectivas taxas de juros são o principal instrumento de contenção dos preços via sua elevação, que os Bancos Centrais lançam mão visando trazer a inflação para suas respectivas metas.

O Banco Central do Brasil iniciou este movimento antes dos demais países citados. Assim, ao final do 3º trimestre o nosso BC já estabelecia a parada deste movimento enquanto banco central americano (FED) e o banco central europeu (BOE) se debatem em que patamar farão suas próximas elevações, ainda em 2022.

No caso brasileiro, o poder executivo, alinhado com os secretários de fazenda dos estados, executou ação de política fiscal visando também conter a inflação. A escolha negociada foi a redução de parcela dos impostos incidentes sobre a gasolina, diesel, energia elétrica e gás de cozinha. Como estes itens tem elevada participação no cálculo do índice oficial da inflação brasileira, o IPCA, este apresentou deflação em julho e agosto.

Em resumo, o trimestre foi de muitas incertezas e volatilidades quanto a definição do preço mais importante de todas as economias, sua taxa básica de juros, e "temperando" este aspecto, no cenário internacional tivemos a manutenção da guerra na Ucrânia e, a nível nacional, nossas eleições para presidente, para a Câmara Federal, e para as Câmaras Estaduais assim como a renovação de 1/3 do Senado Federal.

Análise da Carteira de Investimentos

Carteira de Investimentos

No final do período, a carteira apresentou números de fechamento que evidenciam que suas posições estão em conformidade com os limites definidos nos artigos da Resolução 4.963/2021.

Enquadramento na Resolução e Política de Investimentos

A situação da carteira ao término do período evidencia que, apesar de alguns objetivos ainda não terem sido alcançados (estratégias alvo), fica demonstrado o cumprimento da legislação em vigor, bem como da própria Política de Investimentos definida para o ano de 2022. As diferenças verificadas entre os percentuais da carteira em relação à Política de Investimentos demonstram apenas que os objetivos pretendidos para o ano de 2022 ainda não foram integralmente atingidos.

Rentabilidade e Risco (por ativo)

As séries históricas da rentabilidade e risco por ativo da carteira em relação aos respectivos benchmarks, demonstra a qualidade e consistência de seus resultados.

Distribuição por Benchmarks

A carteira mantem a totalidade dos recursos aplicados em ativos financeiros indexados, e/ou que buscam replicar indexadores adequados, e em conformidade, com os objetivos de rentabilidade e liquidez pretendidos.

Documento Assinado Digitalmente por: FRANCISCO BARRETO DE MENEZES LEITE
Acesse em: https://tce.tce.pe.gov.br/epp/validaDoc.seam Código do documento: 11f0bfec-cb35-468e-9d96-ba8aa193924

Mais Valia Consultoria Ltda EPP
Rua General Artigas 232 - Loja 301 - Leblon - Rio de Janeiro/RJ
CEP: 22441-140 - (21)99614-6774 / (21)99739-9777

Distribuição por Classificação ANBIMA

Os fundos de investimentos presentes na carteira seguem as características de estratégias e fatores de riscos definidas pela ANBIMA. Esse agrupamento facilita a comparação de performance entre os diferentes fundos, assim como auxilia o processo de decisão de investimento.

Distribuição por Gestoras e Administradoras

As gestoras e administradoras dos fundos de investimento presentes na carteira são instituições regulares junto aos órgãos de controle e fiscalização do Mercado de Capitais, assim como apresentam histórico de regularidade no ambiente de gestão e administração de investimentos.

Retorno da Carteira de Investimentos

A rentabilidade consolidada da carteira no período continua demonstrando recuperação face o aumento das taxas de juros visando à contenção do processo inflacionário, combinado com o crescimento do fluxo de capital estrangeiro para a Bolsa, que vem impactando de forma favorável o desempenho das Bolsas.

Retorno dos Fundos de Investimentos

Os fundos de investimento presentes na carteira são regulados, e estão em conformidade com a legislação normativa dos investimentos dos RPPS. Além de estarem adequados à execução da Política de Investimentos aprovada para o ano de 2022, assim como também atendem os objetivos de rentabilidade e liquidez pretendidos.

Rio de Janeiro, 06 de outubro de 2022.

Mais Valia Consultoria Ltda EPP

Documento Assinado Digitalmente por: FRANCISCO BARRETO DE MENEZES LEITE
Acesse em: https://etcce.pe.gov.br/cpp/validaDoc.seam Código do documento: 51f0bfec-cb35-468e-9d96-3ea8aa193924

Mais Valia Consultoria Ltda EPP
Rua General Artigas 232 - Loja 301 - Leblon - Rio de Janeiro/RJ
CEP: 22441-140 - (21)99614-6774 / (21)99739-9777

2022 Relatório Mensal

Outubro Análise dos Investimentos

De acordo com a Portaria MTP nº 1.467 de 2 de junho de 2022, Capítulo VI, Seção V, Artigo 136º e com o Manual do Pró-Gestão RPPS versão 3.3, ítem 3.2.6 Nível I, aprovado pela Portaria SPREV nº 918, de 2 de Março de 2022.

Documento Assinado Digitalmente por: FRANCISCO BARRETO DE MENEZES LEITE
Acesse em: https://etce.tce.pe.gov.br/epp/validaDoc.seam Código do documento: 51f0bfec-cb35-468e-9d96-3ea8aa193924

Ativo	Saldo Atual	% Carteira	PL R$	% PL	Lei
BB IDKA 2 TÍTULOS PÚBLICOS FI RENDA FIXA PREVIDENCIÁRIO	492.440,55	3,28%	7.996.820.457,76	0,01%	7º I b
BB IMA-B 5 FIC RENDA FIXA PREVIDENCIÁRIO LP	1.169.640,41	7,80%	6.120.033.935,05	0,02%	7º I b
BB IMA-B 5+ TÍTULOS PÚBLICOS FI RENDA FIXA PREVIDENCIÁRIO	1.093.469,52	7,29%	821.537.216,90	0,13%	7º I b
BB IMA-B TÍTULOS PÚBLICOS FI RENDA FIXA PREVIDENCIÁRIO	1.954.269,05	13,03%	5.996.659.178,04	0,03%	7º I b
BB IRF-M 1 TÍTULOS PÚBLICOS FIC RENDA FIXA PREVIDENCIÁRIO	118.255,55	0,79%	6.033.726.634,06	0,00%	7º I b
BB TÍTULOS PÚBLICOS IPCA III FI RENDA FIXA PREVIDENCIÁRIO	412.143,53	2,75%	182.134.006,20	0,23%	7º I b
SANTANDER IMA-B 5 PREMIUM FIC RENDA FIXA	3.304.042,92	22,03%	902.156.349,00	0,37%	7º I b
SANTANDER IMA-B INSTITUCIONAL TÍTULOS PÚBLICOS FIC RENDA FIXA LP	956.042,78	6,38%	686.363.336,66	0,14%	7º I b
SANTANDER IRF-M 1 PRO FIC RENDA FIXA	1.723.212,25	11,49%	40.052.995,55	4,30%	7º I b
SANTANDER CRESCIMENTO INSTITUCIONAL ADVANCED FIC RENDA FIXA	2.018.927,58	13,46%	337.884.395,83	0,60%	7º III a
BB GOVERNANÇA FI AÇÕES	293.388,96	1,96%	907.112.837,29	0,03%	8º I
SANTANDER IBOVESPA ATIVO INSTITUCIONAL FI AÇÕES	791.756,36	5,28%	354.945.746,52	0,22%	8º I
BB AÇÕES BOLSAS GLOBAIS ATIVO ETF FIC AÇÕES BDR NÍVEL I	669.051,56	4,46%	429.089.925,09	0,16%	9º III

Investimentos

$ 14.996.641,02

Disponibilidades Financeiras

$ 232.152,84

Total Carteira

$ 15.228.793,86

Governança (Pró Gestão)

Não possui

Documento Assinado Digitalmente por: FRANCISCO BARRETO DE MENEZES LEITE
Acesse em: https://etce.tce.pe.gov.br/epp/validaDoc.seam Código do documento: 51f0bfec-cb35-468e-9d96-3ea8aa193924

Mais Valia Consultoria Ltda EPP
Rua General Artigas 232 - Loja 301 - Leblon - Rio de Janeiro/RJ
CEP: 22441-140 - (21)99614-6774 / (21)99739-9777

Artigos	Limite (%)	Utilizado		Livre	
7º I b - FI 100% Títulos TN	100,00%	74,84%	11.223.516,56	25,16%	3.773.124,46
7º III a - FI Referenciados RF	60,00%	13,46%	2.018.927,58	46,54%	6.979.057,03
8º I - Fundos de Ações	30,00%	7,24%	1.085.145,32	22,76%	3.413.846,99
9º III - Ações - BDR Nível I	10,00%	4,46%	669.051,56	5,54%	830.612,54

Governança (Pró Gestão)

Não possui

Segmentos

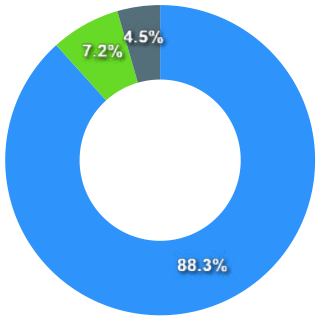

Renda Fixa

Renda Variável

Exterior

Artigos

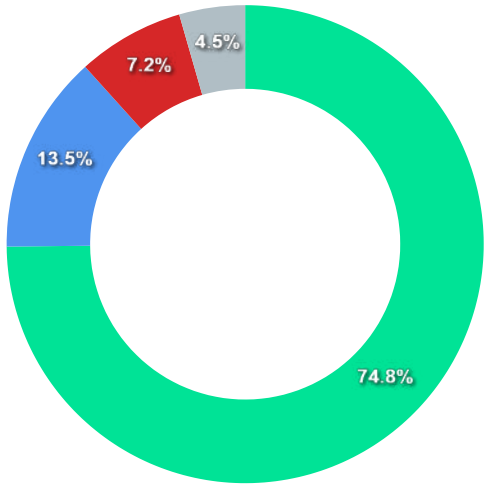

Documento Assinado Digitalmente por: FRANCISCO BARRETO DE MENEZES LEITE
Acesse em: https://etce.tce.pe.gov.br/epp/validaDoc.seam Código do documento: 51f0bfec-cb35-468e-9d96-3ea8aa193924

Mais Valia Consultoria Ltda EPP
Rua General Artigas 232 - Loja 301 - Leblon - Rio de Janeiro/RJ
CEP: 22441-140 - (21)99614-6774 / (21)99739-9777

Artigos	Atual	Inferior	Alvo	Superior	GAP Superior
7º I a - Títulos TN SELIC	0,00%	0,00%	9,00%	100,00%	14.996.641,02
7º I b - FI 100% Títulos TN	74,84%	0,00%	40,00%	100,00%	3.773.124,46
7º III a - FI Referenciados RF	13,46%	0,00%	15,00%	60,00%	6.979.057,03
7º IV - Ativos Financeiros de ...	0,00%	0,00%	1,00%	20,00%	2.999.328,20

Artigos	Atual	Inferior	Alvo	Superior	GAP Superior
8º I - Fundos de Ações	7,24%	0,00%	24,00%	30,00%	3.413.846,09
9º III - Ações - BDR Nível I	4,46%	0,00%	10,00%	10,00%	830.612,54
10º I - Fundos Multimercados	0,00%	0,00%	1,00%	10,00%	1.499.664,10

Documento Assinado Digitalmente por: FRANCISCO BARRETO DE MENEZES LEITE
Acesse em: https://etce.tce.pe.gov.br/epp/validaDoc.seam Código do documento: 51f0bfec-cb35-468e-9d96-3ea8aa193924

Mais Valia Consultoria Ltda EPP
Rua General Artigas 232 - Loja 301 - Leblon - Rio de Janeiro/RJ
CEP: 22441-140 - (21)99614-6774 / (21)99739-9777

	Mês	Ano	3M	6M	12M	24M	VaR - Mês	Volatilidade - Mês
CDI - BENCHMARK	**1,02**	**10,00**	**3,30**	**6,51**	**11,49**	**15,20**		
SANTANDER CRESCIMENTO INSTITUCIONAL ADVANCED FIC RENDA FIXA	1,08	10,40	3,46	6,77	11,94	15,98	0,05	0,11
GLOBAL BDRX - BENCHMARK	**1,33**	**-29,86**	**-9,99**	**-6,55**	**-29,14**	**-2,97**		
BB AÇÕES BOLSAS GLOBAIS ATIVO ETF FIC AÇÕES BDR NÍVEL I	6,24	-15,47	-5,51	-5,97	-13,63		11,75	24,76
IBOVESPA - BENCHMARK	**5,45**	**10,70**	**12,48**	**7,57**	**12,11**	**23,51**		
BB GOVERNANÇA FI AÇÕES	5,63	9,42	12,43	6,59	11,18	21,41	14,23	29,97
SANTANDER IBOVESPA ATIVO INSTITUCIONAL FI AÇÕES	5,08	9,70	12,13	6,94	10,93	15,70	14,22	29,95
IDKA IPCA 2 ANOS - BENCHMARK	**1,78**	**8,84**	**2,04**	**3,22**	**12,50**	**17,69**		
BB IDKA 2 TÍTULOS PÚBLICOS FI RENDA FIXA PREVIDENCIÁRIO	1,85	8,72	2,35	3,19	12,14	17,05	0,82	1,73
IMA-B - BENCHMARK	**1,23**	**7,43**	**3,86**	**3,57**	**11,40**	**13,44**		
SANTANDER IMA-B INSTITUCIONAL TÍTULOS PÚBLICOS FIC RENDA FIXA LP	1,22	7,22	3,81	3,45	11,15	12,87	1,57	3,31
BB IMA-B TÍTULOS PÚBLICOS FI RENDA FIXA PREVIDENCIÁRIO	1,19	7,18	3,77	3,47	11,09	12,87	1,55	3,26
IMA-B 5 - BENCHMARK	**1,91**	**9,12**	**2,35**	**3,50**	**12,73**	**17,73**		
SANTANDER IMA-B 5 PREMIUM FIC RENDA FIXA	1,89	8,94	2,30	3,40	12,50	17,23	0,75	1,57
BB IMA-B 5 FIC RENDA FIXA PREVIDENCIÁRIO LP	1,89	8,92	2,30	3,42	12,47	17,14	0,75	1,58
IMA-B 5+ - BENCHMARK	**0,65**	**5,79**	**5,62**	**3,73**	**10,15**	**9,03**		
BB IMA-B 5+ TÍTULOS PÚBLICOS FI RENDA FIXA PREVIDENCIÁRIO	0,65	5,50	5,54	3,57	9,82	8,34	2,42	5,09
IPCA - BENCHMARK	**0,59**	**4,70**	**-0,06**	**0,39**	**6,47**	**17,83**		
BB TÍTULOS PÚBLICOS IPCA III FI RENDA FIXA PREVIDENCIÁRIO	1,89	9,75	2,20	3,72	12,72	19,13	0,85	1,78

Documento Assinado Digitalmente por: FRANCISCO BARRETO DE MENEZES LEITE
Acesse em: https://etce.tce.pe.gov.br/epp/validaDoc.seam Código do documento: 51f0bfec-cb35-468e-9d96-3ea8aa193924

Mais Valia Consultoria Ltda EPP
Rua General Artigas 232 - Loja 301 - Leblon - Rio de Janeiro/RJ
CEP: 22441-140 - (21)99614-6774 / (21)99739-9777

	Mês	Ano	3M	6M	12M	24M	VaR - Mês	Volatilidade - Mês
IRF-M - BENCHMARK	**0,93**	**7,95**	**4,44**	**6,64**	**11,95**	**8,26**		
SANTANDER IRF-M 1 PRO FIC RENDA FIXA	0,99	9,34	3,32	6,32	11,07	12,78	0,05	0,10
IRF-M 1 - BENCHMARK	**1,00**	**9,68**	**3,38**	**6,44**	**11,52**	**13,50**		
BB IRF-M 1 TÍTULOS PÚBLICOS FIC RENDA FIXA PREVIDENCIÁRIO	0,98	9,45	3,31	6,32	11,23	12,92	0,04	0,07

Documento Assinado Digitalmente por: FRANCISCO BARRETO DE MENEZES LEITE
Acesse em: https://etce.tce.pe.gov.br/epp/validaDoc.seam Código do documento: 51f0bfec-cb35-468e-9d96-3ea8aa193924

Mais Valia Consultoria Ltda EPP
Rua General Artigas 232 - Loja 301 - Leblon - Rio de Janeiro/RJ
CEP: 22441-140 - (21)99614-6774 / (21)99739-9777

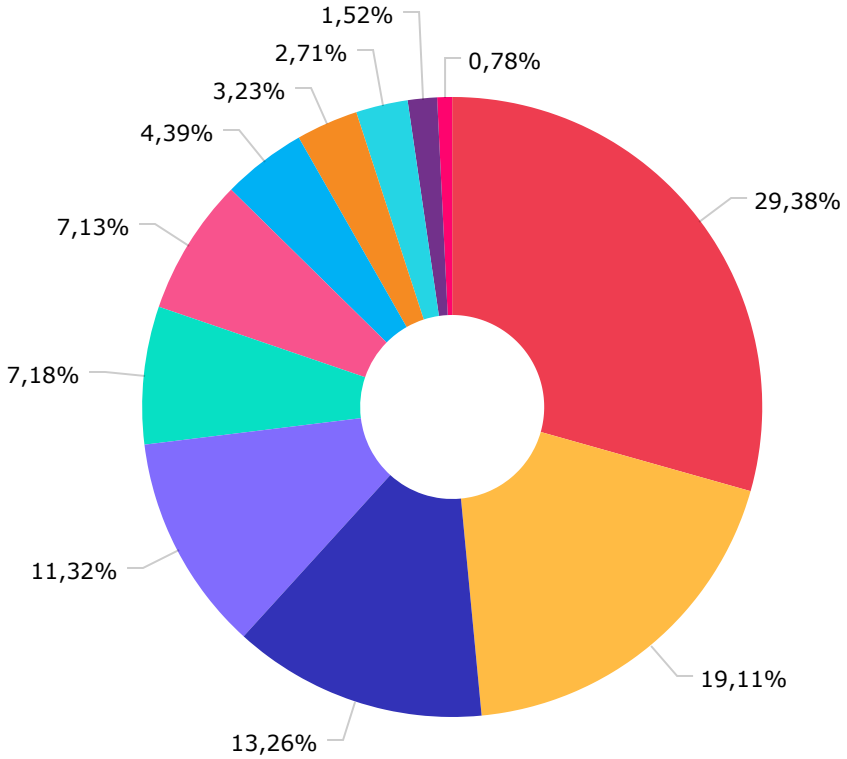

IMA-B 5	4.473.683,33
IMA-B	2.910.311,83
CDI	2.018.927,58
IRF-M	1.723.212,35
IMA-B 5+	1.093.469,62
Ibovespa	1.085.145,32
Global BDRX	669.051,56
IDKA IPCA 2 Anos	492.440,55
IPCA	412.143,53
Disponibilidades Financeiras	232.152,84
IRF-M 1	118.255,55

Documento Assinado Digitalmente por: FRANCISCO BARRETO DE MENEZES LEITE
Acesse em: https://etce.tce.pe.gov.br/epp/validaDoc.seam;jsessionid=Cqgo0-dumnto:51f08ec-535-468e-9d96-3ea8aa193924

Mais Valia Consultoria Ltda EPP
Rua General Artigas 232 - Loja 301 - Leblon - Rio de Janeiro/RJ
CEP: 22441-140 - (21)99614-6774 / (21)99739-9777

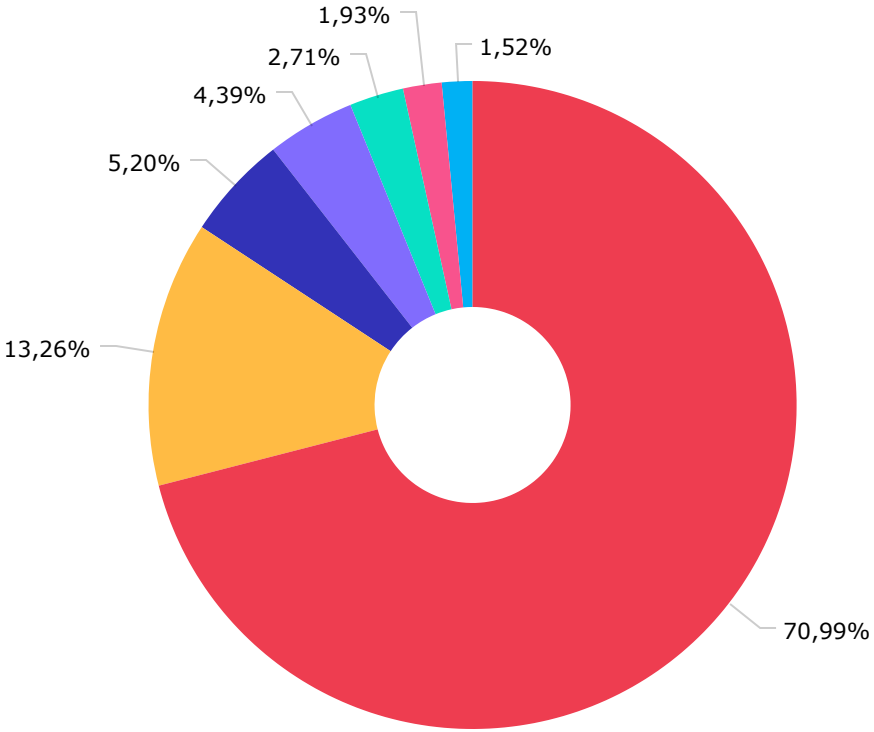

Renda Fixa Indexados	10.811.373,03
Renda Fixa Duração Livre Grau de Investimento	2.018.927,58
Ações Índice Ativo	791.756,36
Ações Livre	669.051,36
Não classificado	412.143,53
Ações Sustentabilidade/Governança	293.388,96
Disponibilidades Financeiras	232.152,84

Documento Assinado Digitalmente por: FRANCISCO BARRETO DE MENEZES LEITE
Acesse em: https://etce.tce.pe.gov.br/epp/validaDoseam.cfm codigo do documento: 01f0bfec-cb35-468e-9d96-3ea8aa193924

Mais Valia Consultoria Ltda EPP
Rua General Artigas 232 - Loja 301 - Leblon - Rio de Janeiro/RJ
CEP: 22441-140 - (21)99614-6774 / (21)99739-9777

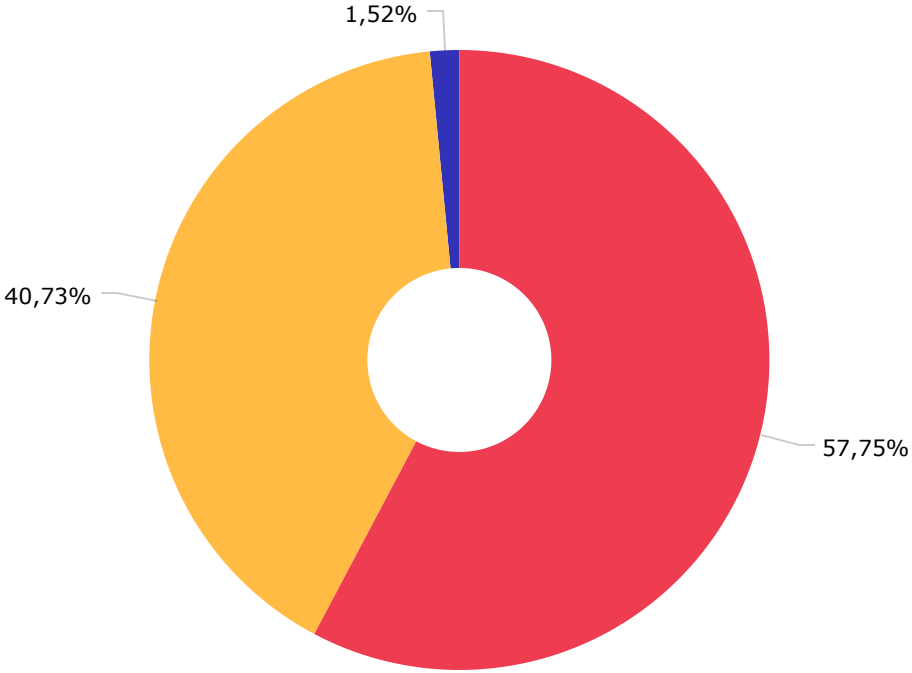

SANTANDER BRASIL GESTAO DE REC...	8.793.981,89
BB GESTÃO DE RECURSOS DTVM S.A...	6.202.659,43
DISPONIBILIDADE FINANCEIRA	232.152,84

Documento Assinado Digitalmente por: FRANCISCO BARRETO DE MENEZES LEITE
Acesse em: https://etce.tce.pe.gov.br/epp/validaDoc.seam Código do documento: 51f0bfec-cb35-468e-9d96-3ea8aa193924

Mais Valia Consultoria Ltda EPP
Rua General Artigas 232 - Loja 301 - Leblon - Rio de Janeiro/RJ
CEP: 22441-140 - (21)99614-6774 / (21)99739-9777

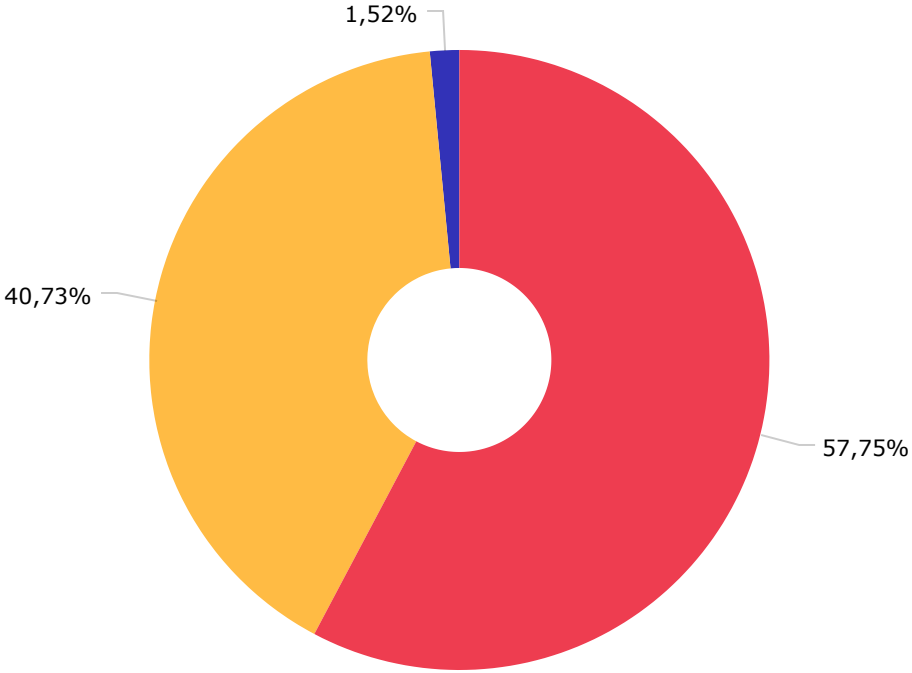

BANCO SANTANDER (BRASIL) S.A.	8.793.981,89
BB GESTÃO DE RECURSOS DTVM S.A...	6.202.659,43
DISPONIBILIDADE FINANCEIRA	232.152,84

Documento Assinado Digitalmente por: FRANCISCO BARRETO DE MENEZES LEITE
Acesse em: https://etce.tce.pe.gov.br/epp/validaDoc.seam Código do documento: 51f0bfec-cb35-468e-9d96-3ea8aa193924

Mais Valia Consultoria Ltda EPP
Rua General Artigas 232 - Loja 301 - Leblon - Rio de Janeiro/RJ
CEP: 22441-140 - (21)99614-6774 / (21)99739-9777

Mês	Saldo Anterior	Aplicações	Resgates	Saldo Atual	Retorno $	Retorno Acumulado $	Retorno %	Retorno Acumulado %	Meta %	Meta Acumulado %	Meta x Retorno Acumulado %	Risco - VaR
Janeiro	10.746.745,45	2.583.996,20	2.981.265,11	10.383.033,43	33.556,89	33.556,89	0,31% ▲	0,31%	0,95%	0,95%	32,63%	2,73%
Fevereiro	10.383.033,43	3.155.349,53	2.044.320,37	11.560.603,96	66.541,37	100.098,26	0,58% ▲	0,89%	1,38%	2,34%	38,03%	2,20%
Março	11.560.603,96	1.005.315,38	400.000,00	12.475.796,86	309.877,52	409.975,78	2,55% ▲	3,46%	2,05%	4,44%	77,93%	2,78%
Abril	12.475.796,86	3.198.664,66	3.476.351,59	12.144.903,70	-53.206,23	356.769,55	-0,43% ▼	3,02%	1,43%	5,93%	50,93%	1,27%
Maio	12.144.903,70	1.532.089,12	1.346.000,00	12.469.660,19	138.667,37	495.436,92	1,12% ▲	4,18%	0,90%	6,88%	60,76%	2,63%
Junho	12.469.660,19	79.545,86	495.423,50	11.892.993,45	-160.789,10	334.647,82	-1,29% ▼	2,84%	1,08%	8,03%	35,37%	2,54%
Julho	11.892.993,45	1.615.715,56	2.000.000,00	11.591.692,92	82.983,91	417.631,73	0,70% ▲	3,55%	-0,28%	7,73%	45,92%	2,45%
Agosto	11.591.692,92	3.805.790,83	3.120.960,56	12.404.738,60	128.215,41	545.847,14	1,04% ▲	4,64%	0,08%	7,82%	59,34%	2,68%
Setembro	12.404.738,60	2.120.535,61	2.500.000,00	12.087.850,00	62.575,79	608.422,93	0,50% ▲	5,16%	0,11%	7,94%	64,99%	2,75%
Outubro	12.087.850,00	2.400.000,00	2.360.000,00	12.371.916,93	244.066,93	852.489,86	2,01% ▲	7,28%	0,98%	8,99%	80,98%	2,66%

Retorno Acululado (Períodos)

Período	Retorno $	Retorno %	Meta %
1º Trim	409.975,78	3,46%	4,44%
2º Trim	-75.327,96	-0,61%	3,44%
1º Sem	334.647,82	2,84%	8,03%
3º Trim	273.775,11	2,26%	-0,08%

Gráfico Retorno e Meta Acumulado

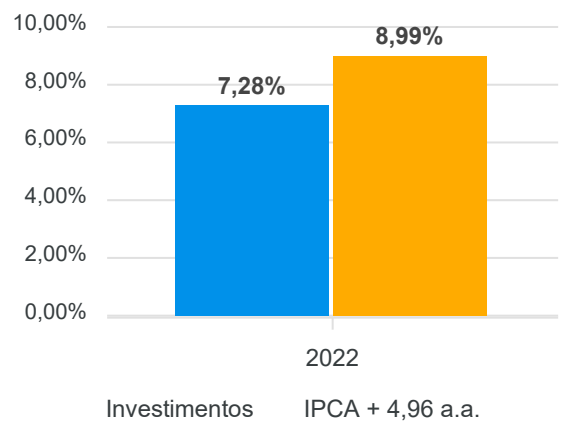

Documento Assinado Digitalmente por: FRANCISCO BARRETO DE MENEZES LEITE
Acesse em: https://etce.tce.pe.gov.br/epp/validaDoc.seam Código do documento: 51f0bfec-cb35-468e-9d96-3ea8aa193924

Mais Valia Consultoria Ltda EPP
Rua General Artigas 232 - Loja 301 - Leblon - Rio de Janeiro/RJ
CEP: 22441-140 - (21)99614-6774 / (21)99739-9777

Gráficos

Gráfico Risco x Retorno

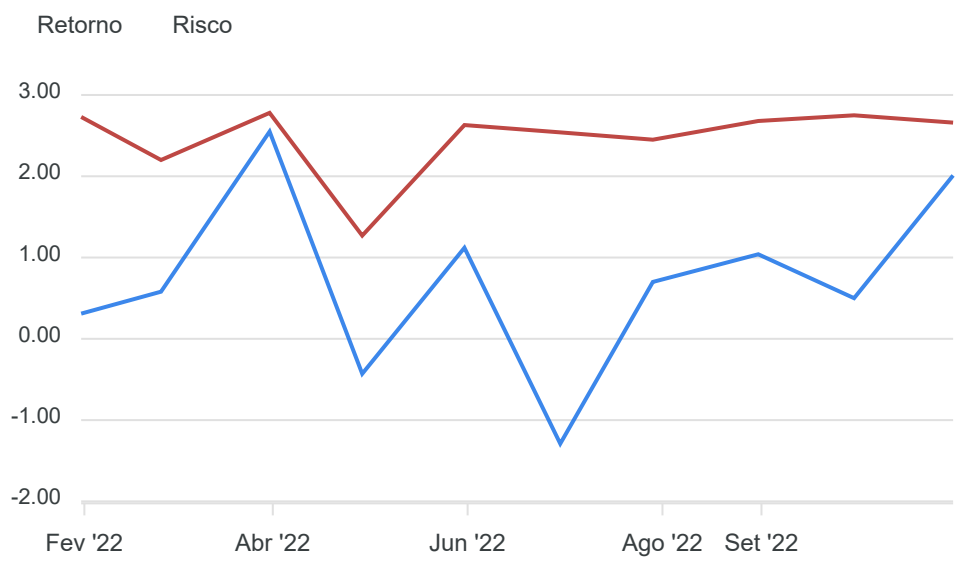

Gráfico comparativo Retorno x Meta Rentabilidade

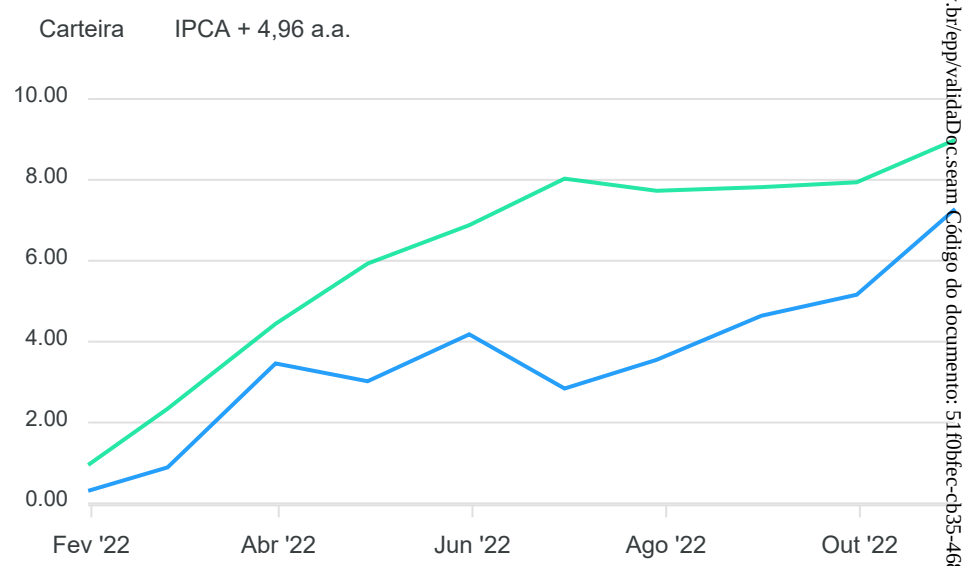

Documento Assinado Digitalmente por: FRANCISCO BARRETO DE MENEZES LEITE
Acesse em: https://etce.tce.pe.gov.br/epp/validaDoc.seam Código do documento: 51f0bfec-cb35-468e-9d96-3ea8aa193924

Mais Valia Consultoria Ltda EPP
Rua General Artigas 232 - Loja 301 - Leblon - Rio de Janeiro/RJ
CEP: 22441-140 - (21)99614-6774 / (21)99739-9777

RENDA FIXA	Saldo Anterior	Aplicações	Resgates	Saldo Atual	Retorno $	Retorno %	Risco - Va
BB IDKA 2 TÍTULOS PÚBLICOS FI RENDA FIXA PREVIDENCIÁRIO	483.475,78	0,00	0,00	492.440,55	8.964,77	1,85% ▲	0,82%
BB IMA-B 5 FIC RENDA FIXA PREVIDENCIÁRIO LP	1.147.945,11	0,00	0,00	1.169.640,41	21.695,30	1,89% ▲	0,75%
BB IMA-B 5+ TÍTULOS PÚBLICOS FI RENDA FIXA PREVIDENCIÁRIO	1.086.448,87	0,00	0,00	1.093.469,52	7.020,65	0,65% ▲	2,42%
BB IMA-B TÍTULOS PÚBLICOS FI RENDA FIXA PREVIDENCIÁRIO	1.931.221,93	0,00	0,00	1.954.269,05	23.047,12	1,19% ▲	1,55%
BB IRF-M 1 TÍTULOS PÚBLICOS FIC RENDA FIXA PREVIDENCIÁRIO	117.103,47	0,00	0,00	118.255,55	1.152,08	0,98% ▲	0,04%
BB TÍTULOS PÚBLICOS IPCA III FI RENDA FIXA PREVIDENCIÁRIO	404.513,67	0,00	0,00	412.143,53	7.629,86	1,89% ▲	0,85%
SANTANDER CRESCIMENTO INSTITUCIONAL ADVANCED FIC RENDA FIXA	1.952.592,91	2.400.000,00	2.360.000,00	2.018.927,58	26.334,67	0,61% ▲	0,05%
SANTANDER IMA-B 5 PREMIUM FIC RENDA FIXA	3.232.692,68	10.000,00	0,00	3.304.042,92	61.350,24	1,89% ▲	0,75%
SANTANDER IMA-B INSTITUCIONAL TÍTULOS PÚBLICOS FIC RENDA FIXA LP	944.542,30	0,00	0,00	956.042,78	11.500,48	1,22% ▲	1,57%
SANTANDER IRF-M 1 PRO FIC RENDA FIXA	1.706.347,47	0,00	0,00	1.723.212,25	16.864,78	0,99% ▲	0,05%
	13.006.884,19	2.410.000,00	2.360.000,00	13.242.444,14	185.559,95	1,42%	0,87%

Documento Assinado Digitalmente por: FRANCISCO BARRETO DE MENEZES LEITE
Acesse em: https://etce.tce.pe.gov.br/epp/validaDoc.seam Código do documento: 51f0bfec-cb35-468e-9d96-3ea8aa193924

Mais Valia Consultoria Ltda EPP
Rua General Artigas 232 - Loja 301 - Leblon - Rio de Janeiro/RJ
CEP: 22441-140 - (21)99614-6774 / (21)99739-9777

RENDA VARIÁVEL	Saldo Anterior	Aplicações	Resgates	Saldo Atual	Retorno $	Retorno %	Risco - VaR
BB GOVERNANÇA FI AÇÕES	277.745,70	0,00	0,00	293.388,96	15.643,26	5,63% ▲	14,23%
SANTANDER IBOVESPA ATIVO INSTITUCIONAL FI AÇÕES	753.478,13	0,00	0,00	791.756,36	38.278,23	5,08% ▲	14,22%
-	1.031.223,83	0,00	0,00	1.085.145,32	53.921,49	5,23%	14,22%

Documento Assinado Digitalmente por: FRANCISCO BARRETO DE MENEZES LEITE
Acesse em: https://etce.tce.pe.gov.br/epp/validaDoc.seam Código do documento: 51f0bfec-cb35-468e-9d96-3ea8aa193924

Mais Valia Consultoria Ltda EPP
Rua General Artigas 232 - Loja 301 - Leblon - Rio de Janeiro/RJ
CEP: 22441-140 - (21)99614-6774 / (21)99739-9777

INVESTIMENTOS NO EXTERIOR	Saldo Anterior	Aplicações	Resgates	Saldo Atual	Retorno $	Retorno %	Risco - VaR
BB AÇÕES BOLSAS GLOBAIS ATIVO ETF FIC AÇÕES BDR NÍVEL I	629.745,22	0,00	0,00	669.051,56	39.306,34	6,24% ▲	11,75%
	629.745,22	0,00	0,00	669.051,56	39.306,34	6,24%	0,00%

Documento Assinado Digitalmente por: FRANCISCO BARRETO DE MENEZES LEITE
Acesse em: https://etce.tce.pe.gov.br/epp/validaDoc.seam Código do documento: 51f0bfec-cb35-468e-9d96-3ea8aa193924

Mais Valia Consultoria Ltda EPP
Rua General Artigas 232 - Loja 301 - Leblon - Rio de Janeiro/RJ
CEP: 22441-140 - (21)99614-6774 / (21)99739-9777

2022 Relatório Mensal

Outubro Análise dos Investimentos

De acordo com a Portaria MTP nº 1.467 de 2 de junho de 2022, Capítulo VI, Seção V, Artigo 136º e com o Manual do Pró-Gestão RPPS versão 3.3, ítem 3.2.6 Nível I, aprovado pela Portaria SPREV nº 918, de 2 de Março de 2022.

Documento Assinado Digitalmente por: FRANCISCO BARRETO DE MENEZES LEITE
Acesse em: https://etce.tce.pe.gov.br/epp/validaDoc.seam Código do documento: 51f0bfec-cb35-468e-9d96-3ea8aa193924

Ativo	Saldo Atual	% Carteira	PL R$	% PL	Lei
BB TÍTULOS PÚBLICOS IPCA III FI RENDA FIXA PREVIDENCIÁRIO	412.143,53	30,23%	182.134.006,20	0,23%	7º I b
SANTANDER CRESCIMENTO INSTITUCIONAL ADVANCED FIC RENDA FIXA	951.126,81	69,77% ⚠	337.884.395,83	0,28%	7º III a

Investimentos

$ 1.363.270,34

Disponibilidades Financeiras

$ 111.757,66

Total Carteira

$ 1.475.028,00

Governança (Pró Gestão)

Não possui

Documento Assinado Digitalmente por: FRANCISCO BARRETO DE MENEZES LEITE
Acesse em: https://etce.tce.pe.gov.br/epp/validaDoc.seam Código do documento: 51f0bfec-cb35-468e-9d96-3ea8aa193924

Mais Valia Consultoria Ltda EPP
Rua General Artigas 232 - Loja 301 - Leblon - Rio de Janeiro/RJ
CEP: 22441-140 - (21)99614-6774 / (21)99739-9777

Artigos	Limite (%)	Utilizado		Livre	
7º I b - FI 100% Títulos TN	100,00%	27,94%	412.143,53	72,06%	1.062.884,47
7º III a - FI Referenciados RF	60,00%	64,48%	951.126,81	-4,48%	-66.110,01

Governança (Pró Gestão)

Não possui

Segmentos

Renda Fixa

Renda Variável

Artigos

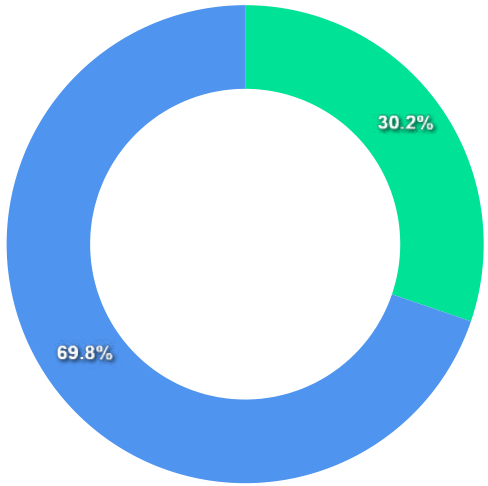

Documento Assinado Digitalmente por: FRANCISCO BARRETO DE MENEZES LEITE
Acesse em: https://etce.tce.pe.gov.br/epp/validaDoc.seam Código do documento: 51f0bfec-cb35-468e-9d96-3ea8aa193924

Mais Valia Consultoria Ltda EPP
Rua General Artigas 232 - Loja 301 - Leblon - Rio de Janeiro/RJ
CEP: 22441-140 - (21)99614-6774 / (21)99739-9777

Artigos	Atual	Inferior	Alvo	Superior	GAP Superior
7º I a - Títulos TN SELIC	0,00%	0,00%	9,00%	100,00%	1.475.028,00
7º I b - FI 100% Títulos TN	27,94%	0,00%	40,00%	100,00%	1.062.884,47
7º III a - FI Referenciados RF	64,48%	0,00%	15,00%	60,00%	-66.110,01
7º IV - Ativos Financeiros de ...	0,00%	0,00%	1,00%	20,00%	295.005,60

Artigos	Atual	Inferior	Alvo	Superior	GAP Superior
8º I - Fundos de Ações	0,00%	0,00%	24,00%	30,00%	442.508,40
9º III - Ações - BDR Nível I	0,00%	0,00%	10,00%	10,00%	147.502,80
10º I - Fundos Multimercados	0,00%	0,00%	1,00%	10,00%	147.502,80

Documento Assinado Digitalmente por: FRANCISCO BARRETO DE MENEZES LEITE
Acesse em: https://etcce.pe.gov.br/epp/validaDoc.seam Código do documento: 51f0bfec-cb35-468e-9d96-3ea8aa193924

Mais Valia Consultoria Ltda EPP
Rua General Artigas 232 - Loja 301 - Leblon - Rio de Janeiro/RJ
CEP: 22441-140 - (21)99614-6774 / (21)99739-9777

	Mês	Ano	3M	6M	12M	24M	VaR - Mês	Volatilidade - Mês
CDI - BENCHMARK	**1,02**	**10,00**	**3,30**	**6,51**	**11,49**	**15,20**		
SANTANDER CRESCIMENTO INSTITUCIONAL ADVANCED FIC RENDA FIXA	1,08	10,40	3,46	6,77	11,94	15,98	0,05	0,11
GLOBAL BDRX - BENCHMARK	**1,33**	**-29,86**	**-9,99**	**-6,55**	**-29,14**	**-2,97**		
BB AÇÕES BOLSAS GLOBAIS ATIVO ETF FIC AÇÕES BDR NÍVEL I	6,24	-15,47	-5,51	-5,97	-13,63		11,75	24,76
IBOVESPA - BENCHMARK	**5,45**	**10,70**	**12,48**	**7,57**	**12,11**	**23,51**		
BB GOVERNANÇA FI AÇÕES	5,63	9,42	12,43	6,59	11,18	21,41	14,23	29,97
SANTANDER IBOVESPA ATIVO INSTITUCIONAL FI AÇÕES	5,08	9,70	12,13	6,94	10,93	15,70	14,22	29,95
IDKA IPCA 2 ANOS - BENCHMARK	**1,78**	**8,84**	**2,04**	**3,22**	**12,50**	**17,69**		
BB IDKA 2 TÍTULOS PÚBLICOS FI RENDA FIXA PREVIDENCIÁRIO	1,85	8,72	2,35	3,19	12,14	17,05	0,82	1,73
IMA-B - BENCHMARK	**1,23**	**7,43**	**3,86**	**3,57**	**11,40**	**13,44**		
SANTANDER IMA-B INSTITUCIONAL TÍTULOS PÚBLICOS FIC RENDA FIXA LP	1,22	7,22	3,81	3,45	11,15	12,87	1,57	3,31
BB IMA-B TÍTULOS PÚBLICOS FI RENDA FIXA PREVIDENCIÁRIO	1,19	7,18	3,77	3,47	11,09	12,87	1,55	3,26
IMA-B 5 - BENCHMARK	**1,91**	**9,12**	**2,35**	**3,50**	**12,73**	**17,73**		
SANTANDER IMA-B 5 PREMIUM FIC RENDA FIXA	1,89	8,94	2,30	3,40	12,50	17,23	0,75	1,57
BB IMA-B 5 FIC RENDA FIXA PREVIDENCIÁRIO LP	1,89	8,92	2,30	3,42	12,47	17,14	0,75	1,58
IMA-B 5+ - BENCHMARK	**0,65**	**5,79**	**5,62**	**3,73**	**10,15**	**9,03**		
BB IMA-B 5+ TÍTULOS PÚBLICOS FI RENDA FIXA PREVIDENCIÁRIO	0,65	5,50	5,54	3,57	9,82	8,34	2,42	5,09
IPCA - BENCHMARK	**0,59**	**4,70**	**-0,06**	**0,39**	**6,47**	**17,83**		
BB TÍTULOS PÚBLICOS IPCA III FI RENDA FIXA PREVIDENCIÁRIO	1,89	9,75	2,20	3,72	12,72	19,13	0,85	1,78

Documento Assinado Digitalmente por: FRANCISCO BARRETO DE MENEZES LEITE
Acesse em: https://etce.tce.pe.gov.br/epp/validaDoc.seam Código do documento: 51f0bfec-cb35-468e-9d96-3ea8aa193924

Mais Valia Consultoria Ltda EPP
Rua General Artigas 232 - Loja 301 - Leblon - Rio de Janeiro/RJ
CEP: 22441-140 - (21)99614-6774 / (21)99739-9777

	Mês	Ano	3M	6M	12M	24M	VaR - Mês	Volatilidade - Mês
IRF-M - BENCHMARK	**0,93**	**7,95**	**4,44**	**6,64**	**11,95**	**8,26**		
SANTANDER IRF-M 1 PRO FIC RENDA FIXA	0,99	9,34	3,32	6,32	11,07	12,78	0,05	0,10
IRF-M 1 - BENCHMARK	**1,00**	**9,68**	**3,38**	**6,44**	**11,52**	**13,50**		
BB IRF-M 1 TÍTULOS PÚBLICOS FIC RENDA FIXA PREVIDENCIÁRIO	0,98	9,45	3,31	6,32	11,23	12,92	0,04	0,07

Documento Assinado Digitalmente por: FRANCISCO BARRETO DE MENEZES LEITE
Acesse em: https://etce.tce.pe.gov.br/epp/validaDoc.seam Código do documento: 51f0bfec-cb35-468e-9d96-3ea8aa193924

Mais Valia Consultoria Ltda EPP
Rua General Artigas 232 - Loja 301 - Leblon - Rio de Janeiro/RJ
CEP: 22441-140 - (21)99614-6774 / (21)99739-9777

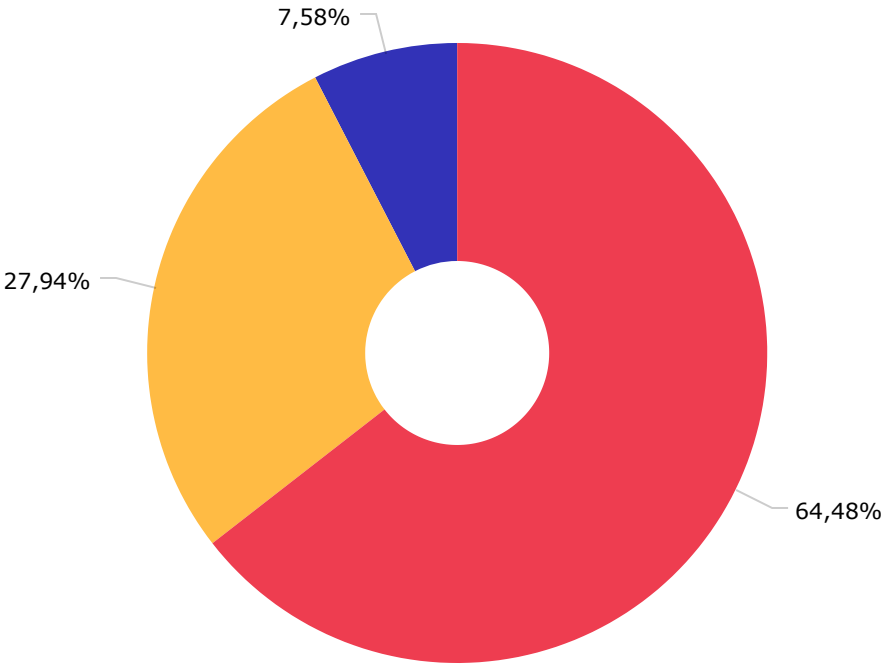

CDI	951.126,81
IPCA	412.143,93
Disponibilidades Financeiras	111.757,66

Documento Assinado Digitalmente por: FRANCISCO BARRETO DE MENEZES LEITE
Acesse em: https://etce.tce.pe.gov.br/epp/validaDoc.seam Código do documento: 51f0bfec-cb35-468e-9d96-3ea8aa193924

Mais Valia Consultoria Ltda EPP
Rua General Artigas 232 - Loja 301 - Leblon - Rio de Janeiro/RJ
CEP: 22441-140 - (21)99614-6774 / (21)99739-9777

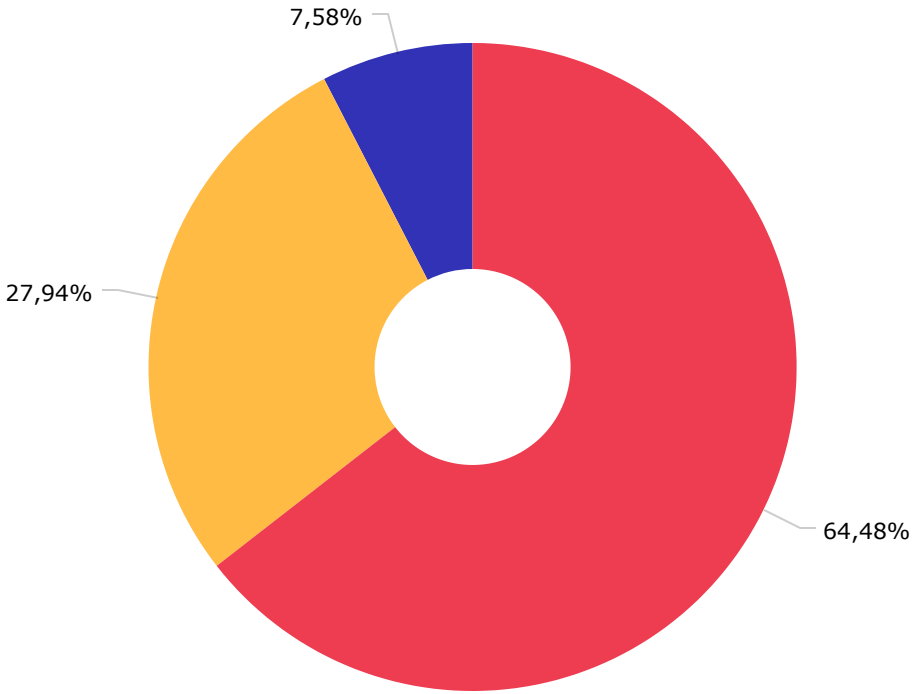

Renda Fixa Duração Livre Grau de Investimento	951.126,81
Não classificado	412.143,53
Disponibilidades Financeiras	111.757,66

Documento Assinado Digitalmente por: FRANCISCO BARRETO DE MENEZES LEITE
Acesse em: https://etce.tce.pe.gov.br/epp/validaDoc.seam Código do documento: 51f0bfec-cb35-468e-9d96-3ea8aa193924

Mais Valia Consultoria Ltda EPP
Rua General Artigas 232 - Loja 301 - Leblon - Rio de Janeiro/RJ
CEP: 22441-140 - (21)99614-6774 / (21)99739-9777

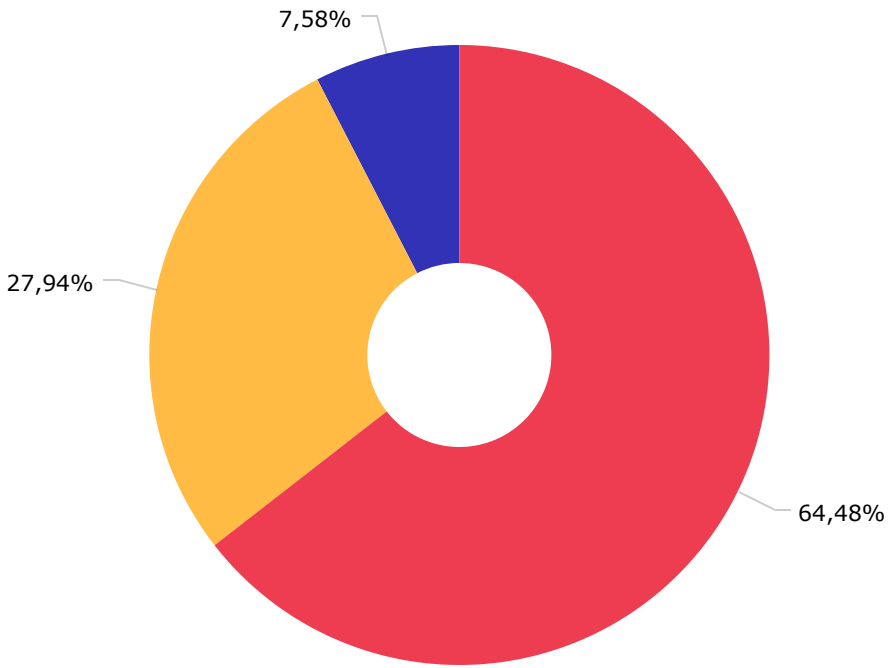

SANTANDER BRASIL GESTAO DE REC...	951.126,81
BB GESTÃO DE RECURSOS DTVM S.A...	412.143,33
DISPONIBILIDADE FINANCEIRA	111.757,66

Documento Assinado Digitalmente por: FRANCISCO BARRETO DE MENEZES LEITE
Acesse em: https://etce.tce.pe.gov.br/epp/validaDoc.seam Código do documento: 51f0bfec-cb35-468e-9d96-3ea8aa193924

Mais Valia Consultoria Ltda EPP
Rua General Artigas 232 - Loja 301 - Leblon - Rio de Janeiro/RJ
CEP: 22441-140 - (21)99614-6774 / (21)99739-9777

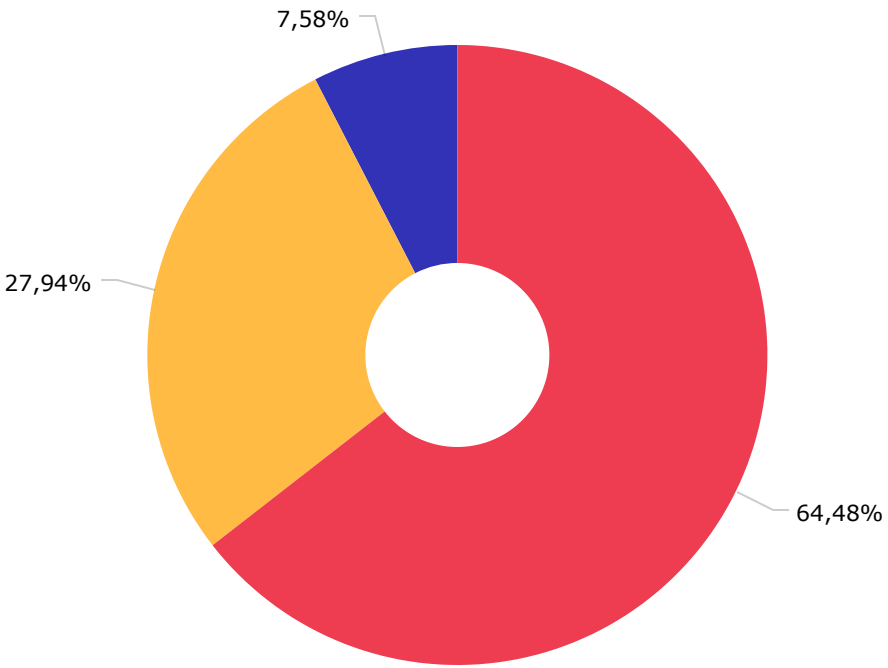

BANCO SANTANDER (BRASIL) S.A.	951.126,81
BB GESTÃO DE RECURSOS DTVM S.A...	412.143,33
DISPONIBILIDADE FINANCEIRA	111.757,66

Documento Assinado Digitalmente por: FRANCISCO BARRETO DE MENEZES LEITE
Acesse em: https://etce.tce.pe.gov.br/epp/validaDoc.seam Código do documento: 51f0bfec-cb35-468e-9d96-3ea8aa193924

Mais Valia Consultoria Ltda EPP
Rua General Artigas 232 - Loja 301 - Leblon - Rio de Janeiro/RJ
CEP: 22441-140 - (21)99614-6774 / (21)99739-9777

Mês	Saldo Anterior	Aplicações	Resgates	Saldo Atual	Retorno $	Retorno Acumulado $	Retorno %	Retorno Acumulado %	Meta %	Meta Acumulado %	Meta x Retorno Acumulado %	Risco - VaR
Janeiro	2.032.254,92	2.268.981,55	2.981.265,11	1.336.697,77	16.726,41	16.726,41	0,82% ▲	0,82%	0,95%	0,95%	86,32%	0,80%
Fevereiro	1.336.697,77	3.000.000,00	2.044.320,37	2.314.275,08	21.897,68	38.624,09	0,96% ▲	1,79%	1,38%	2,34%	76,50%	0,34%
Março	2.314.275,08	850.000,00	400.000,00	2.807.207,71	42.932,63	81.556,72	1,55% ▲	3,37%	2,05%	4,44%	75,90%	0,45%
Abril	2.807.207,71	3.000.000,00	3.476.351,59	2.370.173,60	39.317,48	120.874,20	1,40% ▲	4,81%	1,43%	5,93%	81,11%	0,16%
Maio	2.370.173,60	1.365.427,29	1.346.000,00	2.412.832,51	23.231,62	144.105,82	0,97% ▲	5,83%	0,90%	6,88%	84,74%	0,46%
Junho	2.412.832,51	0,00	495.423,50	1.928.218,21	10.809,20	154.915,02	0,45% ▲	6,31%	1,08%	8,03%	78,58%	0,93%
Julho	1.928.218,21	1.450.162,57	2.000.000,00	1.396.268,54	17.887,76	172.802,78	0,93% ▲	7,29%	-0,28%	7,73%	94,31%	0,80%
Agosto	1.396.268,54	3.550.000,00	3.120.960,56	1.847.612,54	22.304,56	195.107,34	1,22% ▲	8,61%	0,08%	7,82%	110,10%	0,20%
Setembro	1.847.612,54	1.927.830,99	2.500.000,00	1.300.742,97	25.299,44	220.406,78	1,37% ▲	10,09%	0,11%	7,94%	127,08%	0,50%
Outubro	1.300.742,97	2.400.000,00	2.360.000,00	1.363.270,34	22.527,37	242.934,15	1,68% ▲	11,94%	0,98%	8,99%	132,81%	0,29%

Retorno Acululado (Períodos)

Período	Retorno $	Retorno %	Meta %
1º Trim	81.556,72	3,37%	4,44%
2º Trim	73.358,30	2,85%	3,44%
1º Sem	154.915,02	6,31%	8,03%
3º Trim	65.491,76	3,56%	-0,08%

Gráfico Retorno e Meta Acumulado

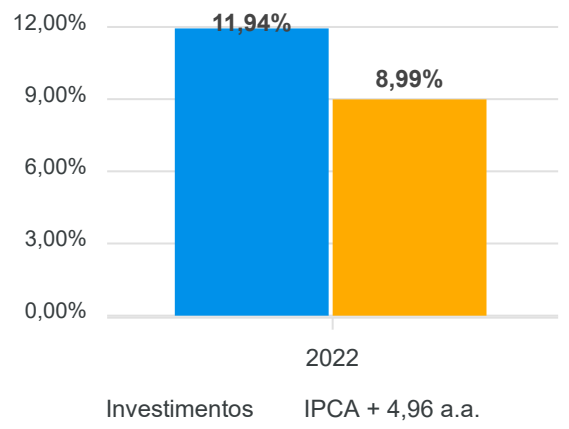

Documento Assinado Digitalmente por: FRANCISCO BARRETO DE MENEZES LEITE
Acesse em: https://etce.tce.pe.gov.br/epp/validaDoc.seam Código do documento: 51f0bfec-cb35-468e-9d96-3ea8aa193924

Mais Valia Consultoria Ltda EPP
Rua General Artigas 232 - Loja 301 - Leblon - Rio de Janeiro/RJ
CEP: 22441-140 - (21)99614-6774 / (21)99739-9777

Gráficos

Gráfico Risco x Retorno

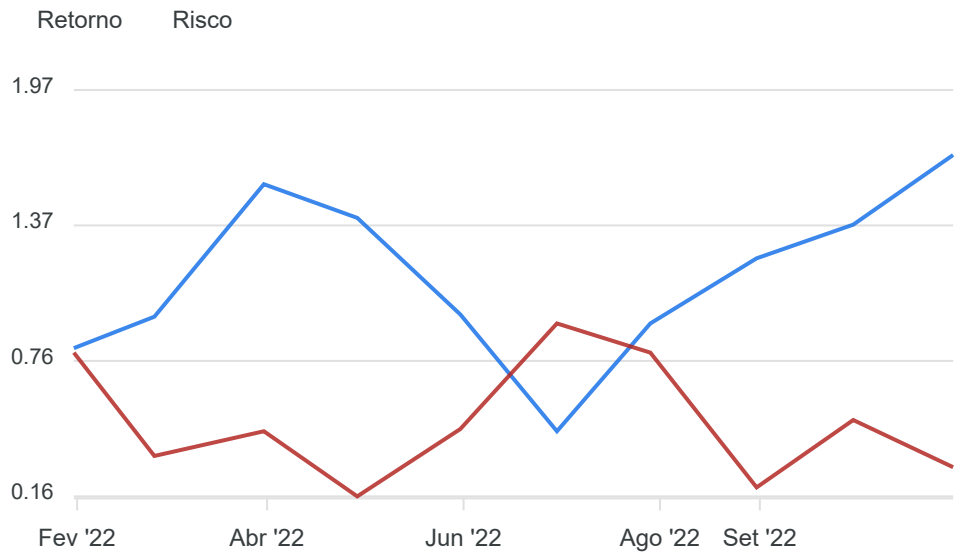

Gráfico comparativo Retorno x Meta Rentabilidade

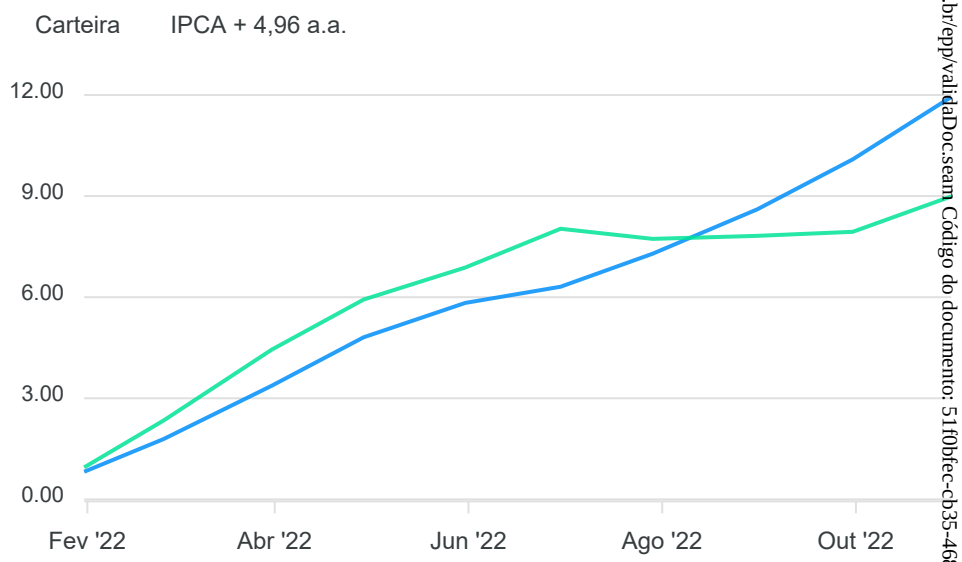

Documento Assinado Digitalmente por: FRANCISCO BARRETO DE MENEZES LEITE
Acesse em: https://etce.tce.pe.gov.br/epp/validaDoc.seam Código do documento: 51f0bfec-cb35-468e-9d96-3ea8aa193924

Mais Valia Consultoria Ltda EPP
Rua General Artigas 232 - Loja 301 - Leblon - Rio de Janeiro/RJ
CEP: 22441-140 - (21)99614-6774 / (21)99739-9777

RENDA FIXA	Saldo Anterior	Aplicações	Resgates	Saldo Atual	Retorno $	Retorno %	Risco - Vaf
BB TÍTULOS PÚBLICOS IPCA III FI RENDA FIXA PREVIDENCIÁRIO	404.513,67	0,00	0,00	412.143,53	7.629,86	1,89% ▲	0,85%
SANTANDER CRESCIMENTO INSTITUCIONAL ADVANCED FIC RENDA FIXA	896.229,30	2.400.000,00	2.360.000,00	951.126,81	14.897,51	0,45% ▲	0,05%
	1.300.742,97	2.400.000,00	2.360.000,00	1.363.270,34	22.527,37	1,68%	0,29%

Documento Assinado Digitalmente por: FRANCISCO BARRETO DE MENEZES LEITE
Acesse em: https://etce.tce.pe.gov.br/epp/validaDoc.seam Código do documento: 51f0bfec-cb35-468e-9d96-3ea8aa193924

Mais Valia Consultoria Ltda EPP
Rua General Artigas 232 - Loja 301 - Leblon - Rio de Janeiro/RJ
CEP: 22441-140 - (21)99614-6774 / (21)99739-9777

2022 Relatório Mensal

Outubro Análise dos Investimentos

De acordo com a Portaria MTP nº 1.467 de 2 de junho de 2022, Capítulo VI, Seção V, Artigo 136º e com o Manual do Pró-Gestão RPPS versão 3.3, ítem 3.2.6 Nível I, aprovado pela Portaria SPREV nº 918, de 2 de Março de 2022.

Documento Assinado Digitalmente por: FRANCISCO BARRETO DE MENEZES LEITE
Acesse em: https://etce.tce.pe.gov.br/epp/validaDoc.seam Código do documento: 51f0bfec-cb35-468e-9d96-3ea8aa193924

Ativo	Saldo Atual	% Carteira	PL R$	% PL	Lei
BB IDKA 2 TÍTULOS PÚBLICOS FI RENDA FIXA PREVIDENCIÁRIO	492.440,55	4,47%	7.996.820.457,76	0,01%	7º I b
BB IMA-B 5 FIC RENDA FIXA PREVIDENCIÁRIO LP	1.169.640,41	10,62%	6.120.033.935,05	0,02%	7º I b
BB IMA-B 5+ TÍTULOS PÚBLICOS FI RENDA FIXA PREVIDENCIÁRIO	1.093.469,52	9,93%	821.537.216,90	0,13%	7º I b
BB IMA-B TÍTULOS PÚBLICOS FI RENDA FIXA PREVIDENCIÁRIO	1.954.269,05	17,75%	5.996.659.178,04	0,03%	7º I b
BB IRF-M 1 TÍTULOS PÚBLICOS FIC RENDA FIXA PREVIDENCIÁRIO	118.255,55	1,07%	6.033.726.634,06	0,00%	7º I b
SANTANDER IMA-B 5 PREMIUM FIC RENDA FIXA	2.599.360,74	23,61%	902.156.349,00	0,29%	7º I b
SANTANDER IMA-B INSTITUCIONAL TÍTULOS PÚBLICOS FIC RENDA FIXA LP	103.801,64	0,94%	686.363.336,66	0,02%	7º I b
SANTANDER IRF-M 1 PRO FIC RENDA FIXA	1.723.212,25	15,65%	40.052.995,55	4,30%	7º I b
BB GOVERNANÇA FI AÇÕES	293.388,96	2,67%	907.112.837,29	0,03%	8º I
SANTANDER IBOVESPA ATIVO INSTITUCIONAL FI AÇÕES	791.756,36	7,19%	354.945.746,52	0,22%	8º I
BB AÇÕES BOLSAS GLOBAIS ATIVO ETF FIC AÇÕES BDR NÍVEL I	669.051,56	6,08%	429.089.925,09	0,16%	9º III

Investimentos

$ 11.008.646,59

Disponibilidades Financeiras

$ 109.976,62

Total Carteira

$ 11.118.623,21

Governança (Pró Gestão)

Não possui

Documento Assinado Digitalmente por: FRANCISCO BARRETO DE MENEZES LEITE
Acesse em: https://etce.tce.pe.gov.br/epp/validaDoc.seam Código do documento: 51f0bfec-cb35-468e-9d96-3ea8aa193924

Mais Valia Consultoria Ltda EPP
Rua General Artigas 232 - Loja 301 - Leblon - Rio de Janeiro/RJ
CEP: 22441-140 - (21)99614-6774 / (21)99739-9777

Artigos	Limite (%)	Utilizado		Livre	
7º I b - FI 100% Títulos TN	100,00%	83,23%	9.254.449,71	16,77%	1.864.173,50
8º I - Fundos de Ações	30,00%	9,76%	1.085.145,32	20,24%	2.250.441,64
9º III - Ações - BDR Nível I	10,00%	6,02%	669.051,56	3,98%	442.810,76

Governança (Pró Gestão)

Não possui

Segmentos

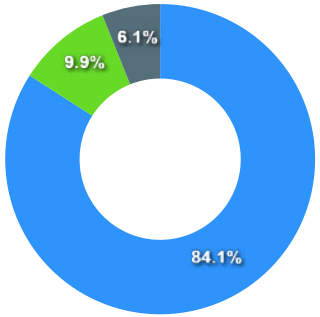

Renda Fixa

Renda Variável

Exterior

Artigos

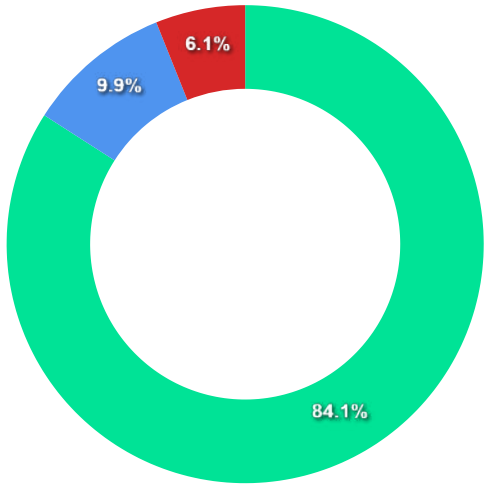

Documento Assinado Digitalmente por: FRANCISCO BARRETO DE MENEZES LEITE
Acesse em: https://etce.tce.pe.gov.br/epp/validaDoc.seam Código do documento: 51f0bfec-cb35-468e-9d96-3ea8aa193924

Mais Valia Consultoria Ltda EPP
Rua General Artigas 232 - Loja 301 - Leblon - Rio de Janeiro/RJ
CEP: 22441-140 - (21)99614-6774 / (21)99739-9777

Artigos	Atual	Inferior	Alvo	Superior	GAP Superior
7º I a - Títulos TN SELIC	0,00%	0,00%	9,00%	100,00%	11.118.623,21
7º I b - FI 100% Títulos TN	83,23%	0,00%	40,00%	100,00%	1.864.173,50
7º III a - FI Referenciados RF	0,00%	0,00%	15,00%	60,00%	6.671.173,93
7º IV - Ativos Financeiros de ...	0,00%	0,00%	1,00%	20,00%	2.223.724,64

Artigos	Atual	Inferior	Alvo	Superior	GAP Superior
8º I - Fundos de Ações	9,76%	0,00%	24,00%	30,00%	2.250.441,64
9º III - Ações - BDR Nível I	6,02%	0,00%	10,00%	10,00%	442.810,76
10º I - Fundos Multimercados	0,00%	0,00%	1,00%	10,00%	1.111.862,32

Documento Assinado Digitalmente por: FRANCISCO BARRETO DE MENEZES LEITE
Acesse em: https://etce3ce.pe.gov.br/epp/validaDoc.seam Código do documento: 51f0bfec-cb35-468e-9d96-3ea8aa193924

Mais Valia Consultoria Ltda EPP
Rua General Artigas 232 - Loja 301 - Leblon - Rio de Janeiro/RJ
CEP: 22441-140 - (21)99614-6774 / (21)99739-9777

	Mês	Ano	3M	6M	12M	24M	VaR - Mês	Volatilidade - Mês
CDI - BENCHMARK	**1,02**	**10,00**	**3,30**	**6,51**	**11,49**	**15,20**		
SANTANDER CRESCIMENTO INSTITUCIONAL ADVANCED FIC RENDA FIXA	1,08	10,40	3,46	6,77	11,94	15,98	0,05	0,11
GLOBAL BDRX - BENCHMARK	**1,33**	**-29,86**	**-9,99**	**-6,55**	**-29,14**	**-2,97**		
BB AÇÕES BOLSAS GLOBAIS ATIVO ETF FIC AÇÕES BDR NÍVEL I	6,24	-15,47	-5,51	-5,97	-13,63		11,75	24,76
IBOVESPA - BENCHMARK	**5,45**	**10,70**	**12,48**	**7,57**	**12,11**	**23,51**		
BB GOVERNANÇA FI AÇÕES	5,63	9,42	12,43	6,59	11,18	21,41	14,23	29,97
SANTANDER IBOVESPA ATIVO INSTITUCIONAL FI AÇÕES	5,08	9,70	12,13	6,94	10,93	15,70	14,22	29,95
IDKA IPCA 2 ANOS - BENCHMARK	**1,78**	**8,84**	**2,04**	**3,22**	**12,50**	**17,69**		
BB IDKA 2 TÍTULOS PÚBLICOS FI RENDA FIXA PREVIDENCIÁRIO	1,85	8,72	2,35	3,19	12,14	17,05	0,82	1,73
IMA-B - BENCHMARK	**1,23**	**7,43**	**3,86**	**3,57**	**11,40**	**13,44**		
SANTANDER IMA-B INSTITUCIONAL TÍTULOS PÚBLICOS FIC RENDA FIXA LP	1,22	7,22	3,81	3,45	11,15	12,87	1,57	3,31
BB IMA-B TÍTULOS PÚBLICOS FI RENDA FIXA PREVIDENCIÁRIO	1,19	7,18	3,77	3,47	11,09	12,87	1,55	3,26
IMA-B 5 - BENCHMARK	**1,91**	**9,12**	**2,35**	**3,50**	**12,73**	**17,73**		
SANTANDER IMA-B 5 PREMIUM FIC RENDA FIXA	1,89	8,94	2,30	3,40	12,50	17,23	0,75	1,57
BB IMA-B 5 FIC RENDA FIXA PREVIDENCIÁRIO LP	1,89	8,92	2,30	3,42	12,47	17,14	0,75	1,58
IMA-B 5+ - BENCHMARK	**0,65**	**5,79**	**5,62**	**3,73**	**10,15**	**9,03**		
BB IMA-B 5+ TÍTULOS PÚBLICOS FI RENDA FIXA PREVIDENCIÁRIO	0,65	5,50	5,54	3,57	9,82	8,34	2,42	5,09
IPCA - BENCHMARK	**0,59**	**4,70**	**-0,06**	**0,39**	**6,47**	**17,83**		
BB TÍTULOS PÚBLICOS IPCA III FI RENDA FIXA PREVIDENCIÁRIO	1,89	9,75	2,20	3,72	12,72	19,13	0,85	1,78

Documento Assinado Digitalmente por: FRANCISCO BARRETO DE MENEZES LEITE
Acesse em: https://etce.tce.pe.gov.br/epp/validaDoc.seam Código do documento: 51f0bfec-cb35-468e-9d96-3ea8aa193924

Mais Valia Consultoria Ltda EPP
Rua General Artigas 232 - Loja 301 - Leblon - Rio de Janeiro/RJ
CEP: 22441-140 - (21)99614-6774 / (21)99739-9777

	Mês	Ano	3M	6M	12M	24M	VaR - Mês	Volatilidade - Mês
IRF-M - BENCHMARK	**0,93**	**7,95**	**4,44**	**6,64**	**11,95**	**8,26**		
SANTANDER IRF-M 1 PRO FIC RENDA FIXA	0,99	9,34	3,32	6,32	11,07	12,78	0,05	0,10
IRF-M 1 - BENCHMARK	**1,00**	**9,68**	**3,38**	**6,44**	**11,52**	**13,50**		
BB IRF-M 1 TÍTULOS PÚBLICOS FIC RENDA FIXA PREVIDENCIÁRIO	0,98	9,45	3,31	6,32	11,23	12,92	0,04	0,07

Documento Assinado Digitalmente por: FRANCISCO BARRETO DE MENEZES LEITE
Acesse em: https://etce.tce.pe.gov.br/epp/validaDoc.seam Código do documento: 51f0bfec-cb35-468e-9d96-3ea8aa193924

Mais Valia Consultoria Ltda EPP
Rua General Artigas 232 - Loja 301 - Leblon - Rio de Janeiro/RJ
CEP: 22441-140 - (21)99614-6774 / (21)99739-9777

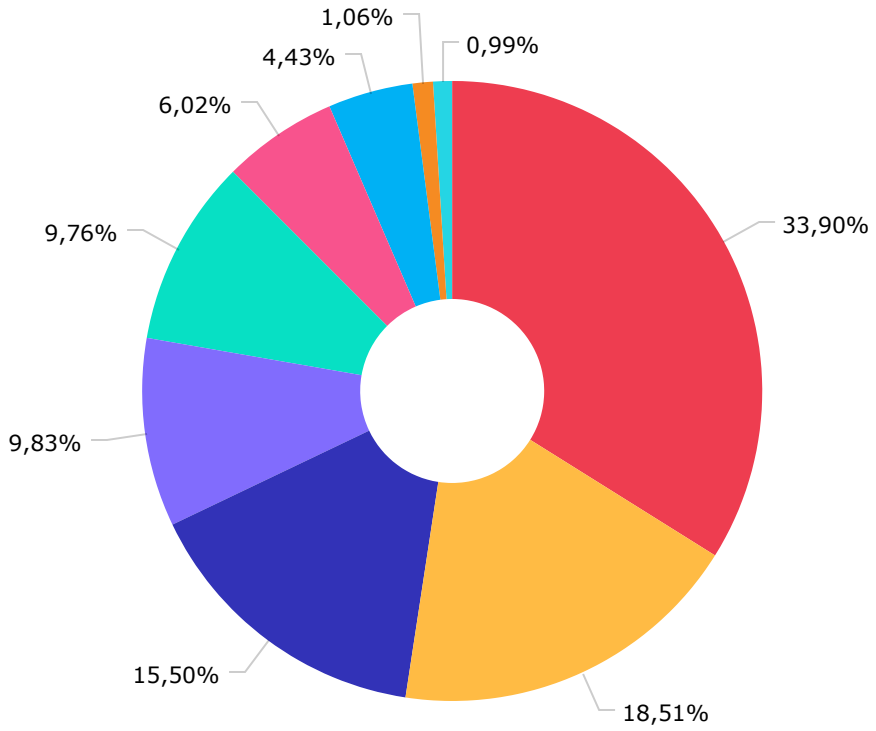

IMA-B 5	3.769.001,15
IMA-B	2.058.070,69
IRF-M	1.723.212,25
IMA-B 5+	1.093.469,62
Ibovespa	1.085.145,32
Global BDRX	669.051,56
IDKA IPCA 2 Anos	492.440,55
IRF-M 1	118.255,55
Disponibilidades Financeiras	109.976,62

Documento Assinado Digitalmente por: FRANCISCO BARRETO DE MENEZES LEITE
Acesse em: https://etce.tce.pe.gov.br/epp/validaDoc.seam;Código do documento: f0f0ec-cb35-468e-9d96-3ea8aa193924

Mais Valia Consultoria Ltda EPP
Rua General Artigas 232 - Loja 301 - Leblon - Rio de Janeiro/RJ
CEP: 22441-140 - (21)99614-6774 / (21)99739-9777

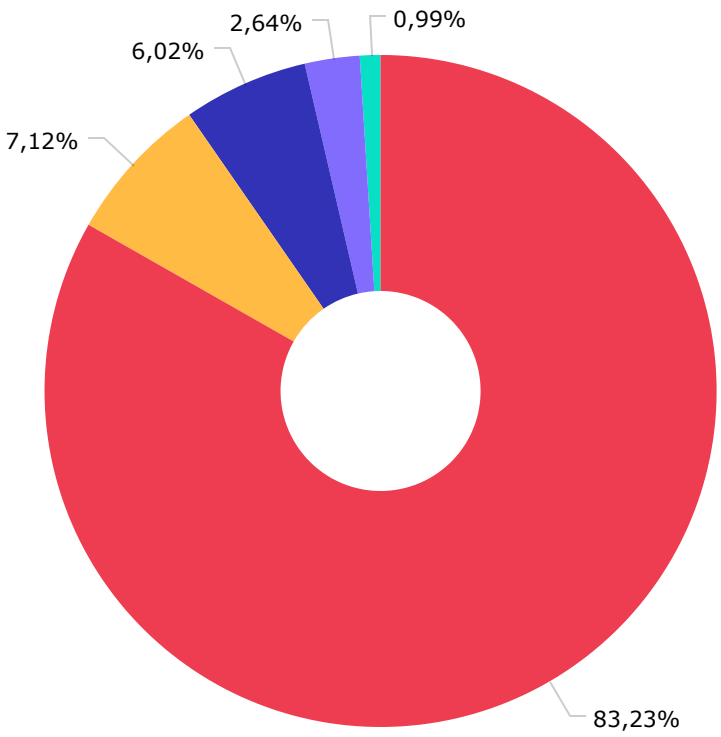

Renda Fixa Indexados	9.254.449,21
Ações Índice Ativo	791.756,36
Ações Livre	669.051,36
Ações Sustentabilidade/Governança	293.388,96
Disponibilidades Financeiras	109.976,62

Documento Assinado Digitalmente por: FRANCISCO BARRETO DE MENEZES LEITE
Acesse em: https://etce.tce.pe.gov.br/epp/validaDoc.seam Código do documento: 51f0bfec-cb35-468e-9d96-3ea8aa193924

Mais Valia Consultoria Ltda EPP
Rua General Artigas 232 - Loja 301 - Leblon - Rio de Janeiro/RJ
CEP: 22441-140 - (21)99614-6774 / (21)99739-9777

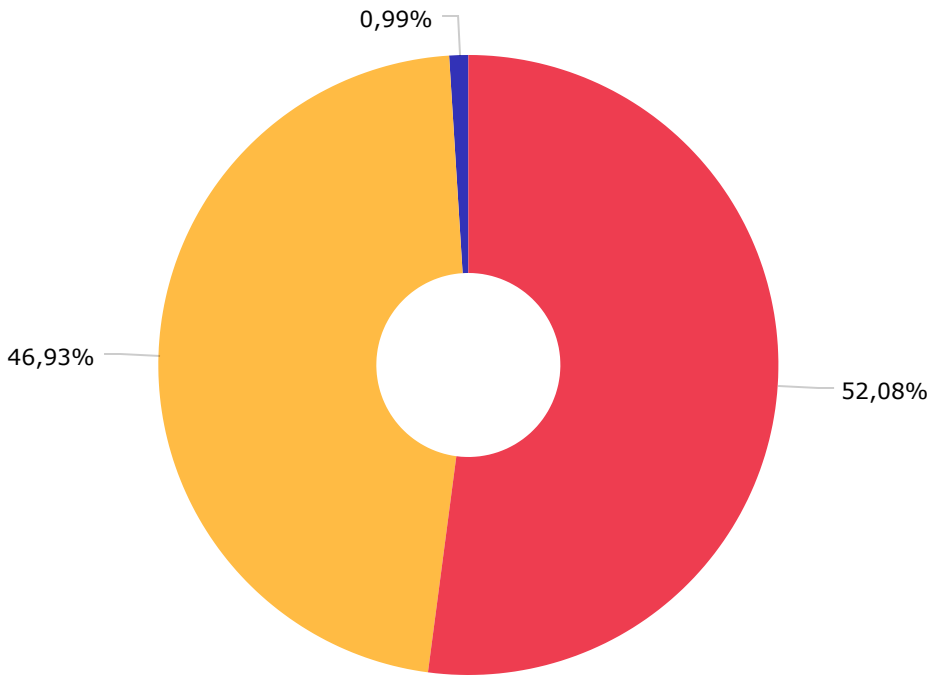

BB GESTÃO DE RECURSOS DTVM S.A...	5.790.515,60
SANTANDER BRASIL GESTAO DE REC...	5.218.130,89
DISPONIBILIDADE FINANCEIRA	109.976,62

Documento Assinado Digitalmente por: FRANCISCO BARRETO DE MENEZES LEITE
Acesse em: https://etce.tce.pe.gov.br/epp/validaDoc.seam Código do documento: 51f0bfec-cb35-468e-9d96-3ea8aa193924

Mais Valia Consultoria Ltda EPP
Rua General Artigas 232 - Loja 301 - Leblon - Rio de Janeiro/RJ
CEP: 22441-140 - (21)99614-6774 / (21)99739-9777

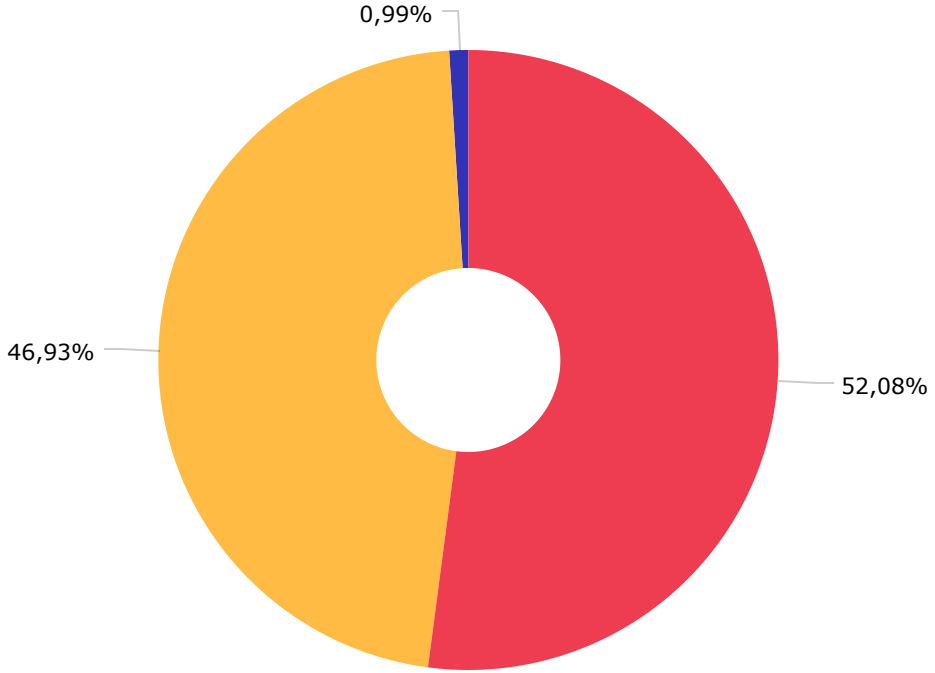

BB GESTÃO DE RECURSOS DTVM S.A...	5.790.515,60
BANCO SANTANDER (BRASIL) S.A.	5.218.130,89
DISPONIBILIDADE FINANCEIRA	109.976,62

Documento Assinado Digitalmente por: FRANCISCO BARRETO DE MENEZES LEITE
Acesse em: https://etce.tce.pe.gov.br/epp/validaDoc.seam Código do documento: 51f0bfec-cb35-468e-9d96-3ea8aa193924

Mais Valia Consultoria Ltda EPP
Rua General Artigas 232 - Loja 301 - Leblon - Rio de Janeiro/RJ
CEP: 22441-140 - (21)99614-6774 / (21)99739-9777

Mês	Saldo Anterior	Aplicações	Resgates	Saldo Atual	Retorno $	Retorno Acumulado $	Retorno %	Retorno Acumulado %	Meta %	Meta Acumulado %	Meta x Retorno Acumulado %	Risco - VaR
Janeiro	8.714.490,53	315.014,65	0,00	9.046.335,66	16.830,48	16.830,48	0,19% ▲	0,19%	0,95%	0,95%	20,00%	3,01%
Fevereiro	9.046.335,66	155.349,53	0,00	9.246.328,88	44.643,69	61.474,17	0,49% ▲	0,67%	1,38%	2,34%	28,63%	2,66%
Março	9.246.328,88	155.315,38	0,00	9.668.589,15	266.944,89	328.419,06	2,84% ▲	3,53%	2,05%	4,44%	79,50%	3,45%
Abril	9.668.589,15	198.664,66	0,00	9.774.730,10	-92.523,71	235.895,35	-0,94% ▼	2,56%	1,43%	5,93%	43,17%	1,54%
Maio	9.774.730,10	166.661,83	0,00	10.056.827,68	115.435,75	351.331,10	1,16% ▲	3,75%	0,90%	6,88%	54,51%	3,15%
Junho	10.056.827,68	79.545,86	0,00	9.964.775,24	-171.598,30	179.732,80	-1,69% ▼	1,99%	1,08%	8,03%	24,78%	2,85%
Julho	9.964.775,24	165.552,99	0,00	10.195.424,38	65.096,15	244.828,95	0,64% ▲	2,65%	-0,28%	7,73%	34,28%	2,68%
Agosto	10.195.424,38	255.790,83	0,00	10.557.126,06	105.910,85	350.739,80	1,01% ▲	3,69%	0,08%	7,82%	47,19%	3,11%
Setembro	10.557.126,06	192.704,62	0,00	10.787.107,03	37.276,35	388.016,15	0,35% ▲	4,05%	0,11%	7,94%	51,01%	3,02%
Outubro	10.787.107,03	0,00	0,00	11.008.646,59	221.539,56	609.555,71	2,05% ▲	6,19%	0,98%	8,99%	68,85%	2,95%

Retorno Acululado (Períodos)

Período	Retorno $	Retorno %	Meta %
1º Trim	328.419,06	3,53%	4,44%
2º Trim	-148.686,26	-1,48%	3,44%
1º Sem	179.732,80	1,99%	8,03%
3º Trim	208.283,35	2,02%	-0,08%

Gráfico Retorno e Meta Acumulado

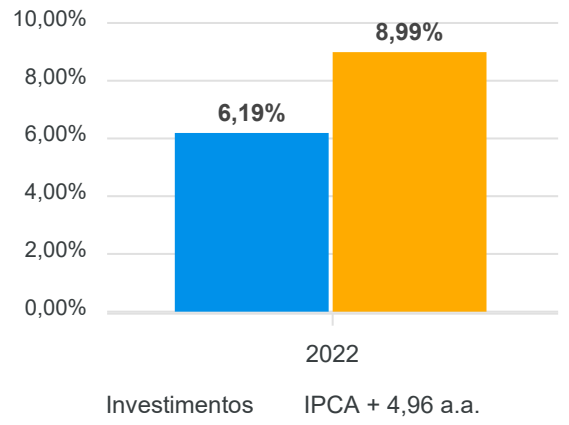

Documento Assinado Digitalmente por: FRANCISCO BARRETO DE MENEZES LEITE
Acesse em: https://etce.tce.pe.gov.br/epp/validaDoc.seam Código do documento: 51f0bfec-cb35-468e-9d96-3ea8aa193924

Mais Valia Consultoria Ltda EPP
Rua General Artigas 232 - Loja 301 - Leblon - Rio de Janeiro/RJ
CEP: 22441-140 - (21)99614-6774 / (21)99739-9777

Gráficos

Gráfico Risco x Retorno

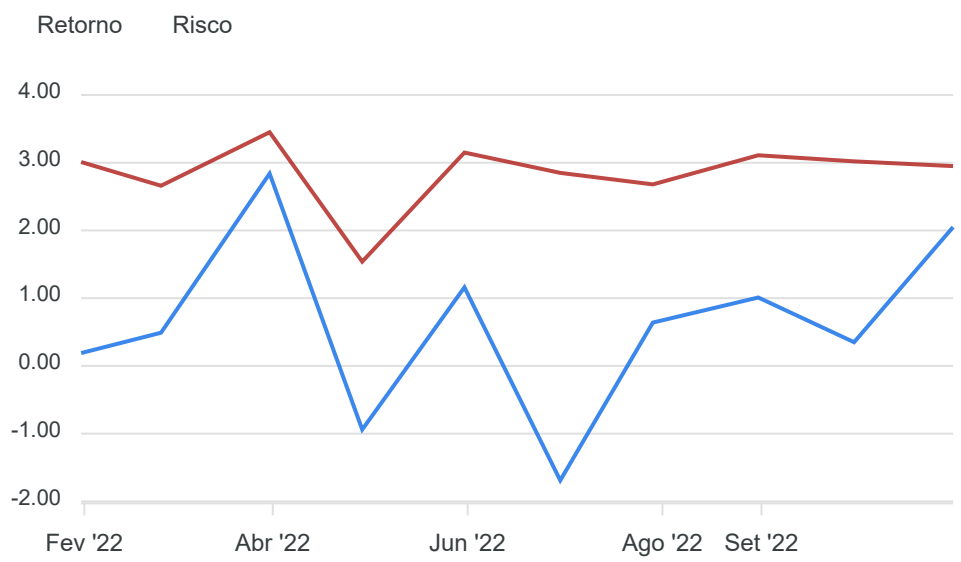

Gráfico comparativo Retorno x Meta Rentabilidade

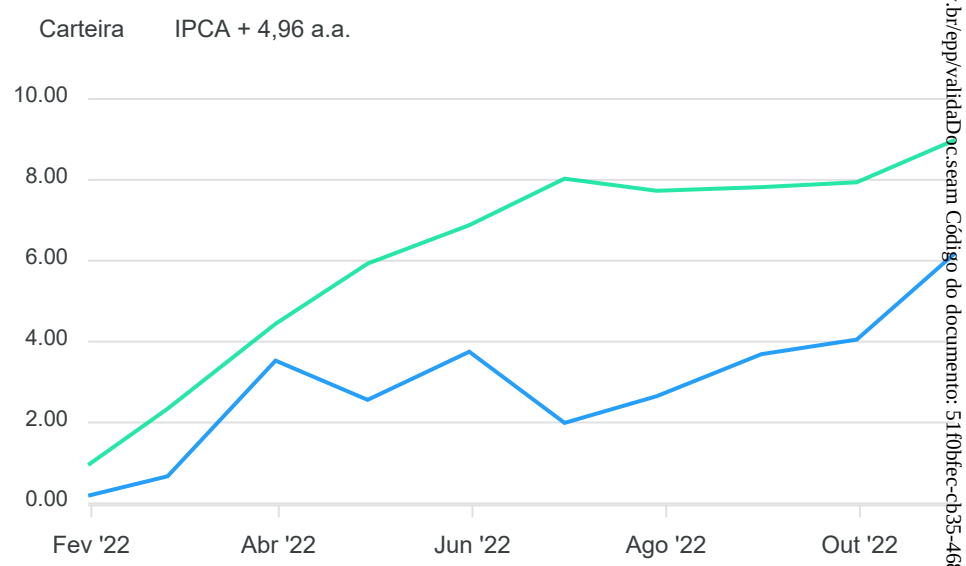

Documento Assinado Digitalmente por: FRANCISCO BARRETO DE MENEZES LEITE
Acesse em: https://etce.tce.pe.gov.br/epp/validaDoc.seam Código do documento: 51f0bfec-cb35-468e-9d96-3ea8aa193924

Mais Valia Consultoria Ltda EPP
Rua General Artigas 232 - Loja 301 - Leblon - Rio de Janeiro/RJ
CEP: 22441-140 - (21)99614-6774 / (21)99739-9777

RENDA FIXA	Saldo Anterior	Aplicações	Resgates	Saldo Atual	Retorno $	Retorno %	Risco - VaR
BB IDKA 2 TÍTULOS PÚBLICOS FI RENDA FIXA PREVIDENCIÁRIO	483.475,78	0,00	0,00	492.440,55	8.964,77	1,85% ▲	0,82%
BB IMA-B 5 FIC RENDA FIXA PREVIDENCIÁRIO LP	1.147.945,11	0,00	0,00	1.169.640,41	21.695,30	1,89% ▲	0,75%
BB IMA-B 5+ TÍTULOS PÚBLICOS FI RENDA FIXA PREVIDENCIÁRIO	1.086.448,87	0,00	0,00	1.093.469,52	7.020,65	0,65% ▲	2,42%
BB IMA-B TÍTULOS PÚBLICOS FI RENDA FIXA PREVIDENCIÁRIO	1.931.221,93	0,00	0,00	1.954.269,05	23.047,12	1,19% ▲	1,55%
BB IRF-M 1 TÍTULOS PÚBLICOS FIC RENDA FIXA PREVIDENCIÁRIO	117.103,47	0,00	0,00	118.255,55	1.152,08	0,98% ▲	0,04%
SANTANDER IMA-B 5 PREMIUM FIC RENDA FIXA	2.551.042,36	0,00	0,00	2.599.360,74	48.318,38	1,89% ▲	0,75%
SANTANDER IMA-B INSTITUCIONAL TÍTULOS PÚBLICOS FIC RENDA FIXA LP	102.552,99	0,00	0,00	103.801,64	1.248,65	1,22% ▲	1,57%
SANTANDER IRF-M 1 PRO FIC RENDA FIXA	1.706.347,47	0,00	0,00	1.723.212,25	16.864,78	0,99% ▲	0,05%
	9.126.137,98	0,00	0,00	9.254.449,71	128.311,73	1,41%	0,99%

Documento Assinado Digitalmente por: FRANCISCO BARRETO DE MENEZES LEITE
Acesse em: https://etce.tce.pe.gov.br/epp/validaDoc.seam Código do documento: 51f0bfec-cb35-468e-9d96-3ea8aa193924

Mais Valia Consultoria Ltda EPP
Rua General Artigas 232 - Loja 301 - Leblon - Rio de Janeiro/RJ
CEP: 22441-140 - (21)99614-6774 / (21)99739-9777

RENDA VARIÁVEL	Saldo Anterior	Aplicações	Resgates	Saldo Atual	Retorno $	Retorno %	Risco - VaR
BB GOVERNANÇA FI AÇÕES	277.745,70	0,00	0,00	293.388,96	15.643,26	5,63% ▲	14,23%
SANTANDER IBOVESPA ATIVO INSTITUCIONAL FI AÇÕES	753.478,13	0,00	0,00	791.756,36	38.278,23	5,08% ▲	14,22%
-	1.031.223,83	0,00	0,00	1.085.145,32	53.921,49	5,23%	14,22%

Documento Assinado Digitalmente por: FRANCISCO BARRETO DE MENEZES LEITE
Acesse em: https://etce.tce.pe.gov.br/epp/validaDoc.seam Código do documento: 51f0bfec-cb35-468e-9d96-3ea8aa193924

Mais Valia Consultoria Ltda EPP
Rua General Artigas 232 - Loja 301 - Leblon - Rio de Janeiro/RJ
CEP: 22441-140 - (21)99614-6774 / (21)99739-9777

INVESTIMENTOS NO EXTERIOR	Saldo Anterior	Aplicações	Resgates	Saldo Atual	Retorno $	Retorno %	Risco - VaR
BB AÇÕES BOLSAS GLOBAIS ATIVO ETF FIC AÇÕES BDR NÍVEL I	629.745,22	0,00	0,00	669.051,56	39.306,34	6,24% ▲	11,75%
	629.745,22	0,00	0,00	669.051,56	39.306,34	6,24%	0,00%

Documento Assinado Digitalmente por: FRANCISCO BARRETO DE MENEZES LEITE
Acesse em: https://etce.tce.pe.gov.br/epp/validaDoc.seam Código do documento: 51f0bfec-cb35-468e-9d96-3ea8aa193924

Mais Valia Consultoria Ltda EPP
Rua General Artigas 232 - Loja 301 - Leblon - Rio de Janeiro/RJ
CEP: 22441-140 - (21)99614-6774 / (21)99739-9777

2022 Relatório Mensal

Outubro Análise dos Investimentos

De acordo com a Portaria MTP nº 1.467 de 2 de junho de 2022, Capítulo VI, Seção V, Artigo 136º e com o Manual do Pró-Gestão RPPS versão 3.3, ítem 3.2.6 Nível I, aprovado pela Portaria SPREV nº 918, de 2 de Março de 2022.

Documento Assinado Digitalmente por: FRANCISCO BARRETO DE MENEZES LEITE
Acesse em: https://etce.tce.pe.gov.br/epp/validaDoc.seam Código do documento: 51f0bfec-cb35-468e-9d96-3ea8aa193924

Ativo	Saldo Atual	% Carteira	PL R$	% PL	Lei
SANTANDER IMA-B 5 PREMIUM FIC RENDA FIXA	704.682,18	26,85%	902.156.349,00	0,08%	7º I b
SANTANDER IMA-B INSTITUCIONAL TÍTULOS PÚBLICOS FIC RENDA FIXA LP	852.241,14	32,47%	686.363.336,66	0,12%	7º I b
SANTANDER CRESCIMENTO INSTITUCIONAL ADVANCED FIC RENDA FIXA	1.067.800,77	40,68% ⚠	337.884.395,83	0,32%	7º III a

Investimentos

$ 2.624.724,09

Disponibilidades Financeiras

$ 10.418,56

Total Carteira

$ 2.635.142,65

Governança (Pró Gestão)

Não possui

Documento Assinado Digitalmente por: FRANCISCO BARRETO DE MENEZES LEITE
Acesse em: https://etce.tce.pe.gov.br/epp/validaDoc.seam Código do documento: 51f0bfec-cb35-468e-9d96-3ea8aa193924

Mais Valia Consultoria Ltda EPP
Rua General Artigas 232 - Loja 301 - Leblon - Rio de Janeiro/RJ
CEP: 22441-140 - (21)99614-6774 / (21)99739-9777

Artigos	Limite (%)	Utilizado		Livre	
7º I b - FI 100% Títulos TN	100,00%	59,08%	1.556.923,32	40,92%	1.078.219,33
7º III a - FI Referenciados RF	60,00%	40,52%	1.067.800,77	19,48%	513.284,82

Governança (Pró Gestão)

Não possui

Segmentos

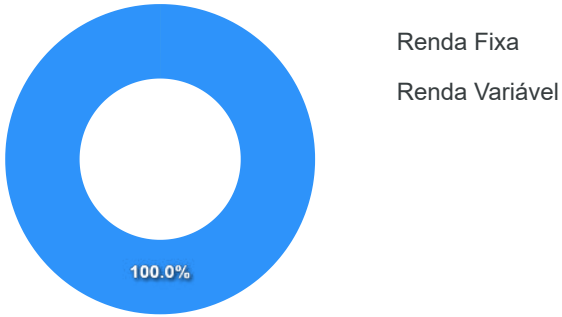

Artigos

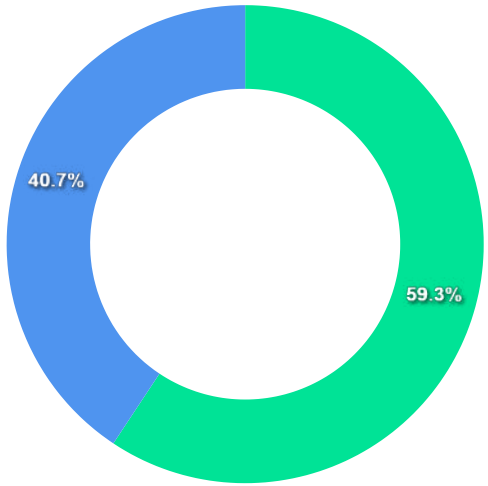

Documento Assinado Digitalmente por: FRANCISCO BARRETO DE MENEZES LEITE
Acesse em: https://etce.tce.pe.gov.br/epp/validaDoc.seam Código do documento: 51f0bfec-cb35-468e-9d96-3ea8aa193924

Mais Valia Consultoria Ltda EPP
Rua General Artigas 232 - Loja 301 - Leblon - Rio de Janeiro/RJ
CEP: 22441-140 - (21)99614-6774 / (21)99739-9777

Artigos	Atual	Inferior	Alvo	Superior	GAP Superior
7º I a - Títulos TN SELIC	0,00%	0,00%	9,00%	100,00%	2.635.142,65
7º I b - FI 100% Títulos TN	59,08%	0,00%	40,00%	100,00%	1.078.219,33
7º III a - FI Referenciados RF	40,52%	0,00%	15,00%	60,00%	513.284,82
7º IV - Ativos Financeiros de ...	0,00%	0,00%	1,00%	20,00%	527.028,53

Artigos	Atual	Inferior	Alvo	Superior	GAP Superior
8º I - Fundos de Ações	0,00%	0,00%	24,00%	30,00%	790.542,80
9º III - Ações - BDR Nível I	0,00%	0,00%	10,00%	10,00%	263.514,27
10º I - Fundos Multimercados	0,00%	0,00%	1,00%	10,00%	263.514,27

Documento Assinado Digitalmente por: FRANCISCO BARRETO DE MENEZES LEITE
Acesse em: https://etce3ce.pe.gov.br/epp/validaDoc.seam Código do documento: 51f0bfec-cb35-468e-9d96-3ea8aa193924

Mais Valia Consultoria Ltda EPP
Rua General Artigas 232 - Loja 301 - Leblon - Rio de Janeiro/RJ
CEP: 22441-140 - (21)99614-6774 / (21)99739-9777

	Mês	Ano	3M	6M	12M	24M	VaR - Mês	Volatilidade - Mês
CDI - BENCHMARK	**1,02**	**10,00**	**3,30**	**6,51**	**11,49**	**15,20**		
SANTANDER CRESCIMENTO INSTITUCIONAL ADVANCED FIC RENDA FIXA	1,08	10,40	3,46	6,77	11,94	15,98	0,05	0,11
GLOBAL BDRX - BENCHMARK	**1,33**	**-29,86**	**-9,99**	**-6,55**	**-29,14**	**-2,97**		
BB AÇÕES BOLSAS GLOBAIS ATIVO ETF FIC AÇÕES BDR NÍVEL I	6,24	-15,47	-5,51	-5,97	-13,63		11,75	24,76
IBOVESPA - BENCHMARK	**5,45**	**10,70**	**12,48**	**7,57**	**12,11**	**23,51**		
BB GOVERNANÇA FI AÇÕES	5,63	9,42	12,43	6,59	11,18	21,41	14,23	29,97
SANTANDER IBOVESPA ATIVO INSTITUCIONAL FI AÇÕES	5,08	9,70	12,13	6,94	10,93	15,70	14,22	29,95
IDKA IPCA 2 ANOS - BENCHMARK	**1,78**	**8,84**	**2,04**	**3,22**	**12,50**	**17,69**		
BB IDKA 2 TÍTULOS PÚBLICOS FI RENDA FIXA PREVIDENCIÁRIO	1,85	8,72	2,35	3,19	12,14	17,05	0,82	1,73
IMA-B - BENCHMARK	**1,23**	**7,43**	**3,86**	**3,57**	**11,40**	**13,44**		
SANTANDER IMA-B INSTITUCIONAL TÍTULOS PÚBLICOS FIC RENDA FIXA LP	1,22	7,22	3,81	3,45	11,15	12,87	1,57	3,31
BB IMA-B TÍTULOS PÚBLICOS FI RENDA FIXA PREVIDENCIÁRIO	1,19	7,18	3,77	3,47	11,09	12,87	1,55	3,26
IMA-B 5 - BENCHMARK	**1,91**	**9,12**	**2,35**	**3,50**	**12,73**	**17,73**		
SANTANDER IMA-B 5 PREMIUM FIC RENDA FIXA	1,89	8,94	2,30	3,40	12,50	17,23	0,75	1,57
BB IMA-B 5 FIC RENDA FIXA PREVIDENCIÁRIO LP	1,89	8,92	2,30	3,42	12,47	17,14	0,75	1,58
IMA-B 5+ - BENCHMARK	**0,65**	**5,79**	**5,62**	**3,73**	**10,15**	**9,03**		
BB IMA-B 5+ TÍTULOS PÚBLICOS FI RENDA FIXA PREVIDENCIÁRIO	0,65	5,50	5,54	3,57	9,82	8,34	2,42	5,09
IPCA - BENCHMARK	**0,59**	**4,70**	**-0,06**	**0,39**	**6,47**	**17,83**		
BB TÍTULOS PÚBLICOS IPCA III FI RENDA FIXA PREVIDENCIÁRIO	1,89	9,75	2,20	3,72	12,72	19,13	0,85	1,78

Documento Assinado Digitalmente por: FRANCISCO BARRETO DE MENEZES LEITE
Acesse em: https://etce.tce.pe.gov.br/epp/validaDoc.seam Código do documento: 51f0bfec-cb35-468e-9d96-3ea8aa193924

Mais Valia Consultoria Ltda EPP
Rua General Artigas 232 - Loja 301 - Leblon - Rio de Janeiro/RJ
CEP: 22441-140 - (21)99614-6774 / (21)99739-9777

	Mês	Ano	3M	6M	12M	24M	VaR - Mês	Volatilidade - Mês
IRF-M - BENCHMARK	**0,93**	**7,95**	**4,44**	**6,64**	**11,95**	**8,26**		
SANTANDER IRF-M 1 PRO FIC RENDA FIXA	0,99	9,34	3,32	6,32	11,07	12,78	0,05	0,10
IRF-M 1 - BENCHMARK	**1,00**	**9,68**	**3,38**	**6,44**	**11,52**	**13,50**		
BB IRF-M 1 TÍTULOS PÚBLICOS FIC RENDA FIXA PREVIDENCIÁRIO	0,98	9,45	3,31	6,32	11,23	12,92	0,04	0,07

Documento Assinado Digitalmente por: FRANCISCO BARRETO DE MENEZES LEITE
Acesse em: https://etce.tce.pe.gov.br/epp/validaDoc.seam Código do documento: 51f0bfec-cb35-468e-9d96-3ea8aa193924

Mais Valia Consultoria Ltda EPP
Rua General Artigas 232 - Loja 301 - Leblon - Rio de Janeiro/RJ
CEP: 22441-140 - (21)99614-6774 / (21)99739-9777

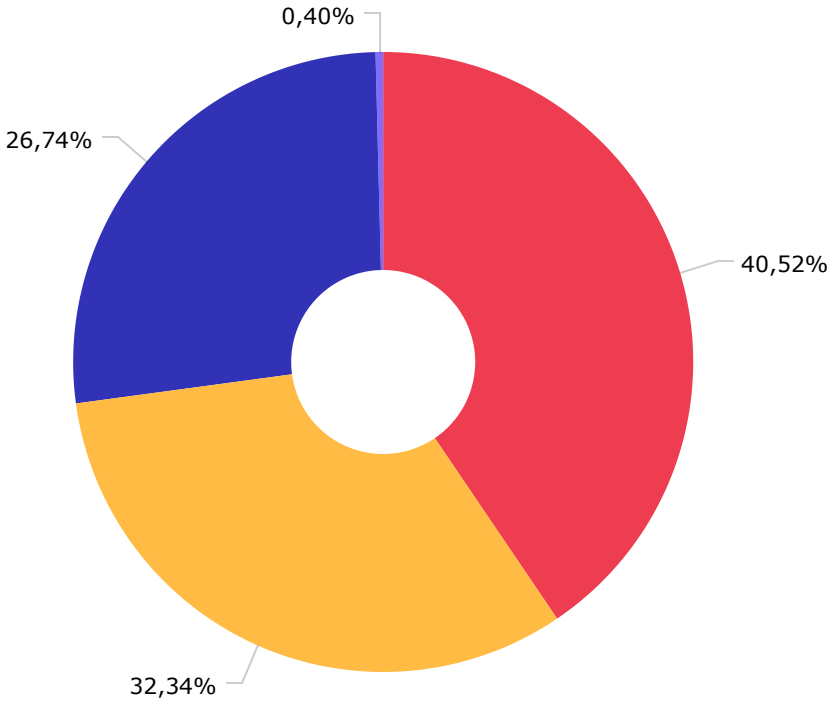

CDI	1.067.800,77
IMA-B	852.241,44
IMA-B 5	704.682,18
Disponibilidades Financeiras	10.418,56

Documento Assinado Digitalmente por: FRANCISCO BARRETO DE MENEZES LEITE
Acesse em: https://etce.tce.pe.gov.br/epp/validaDoc.seam Código do documento: 51f0bfec-cb35-468e-9d96-3ea8aa193924

Mais Valia Consultoria Ltda EPP
Rua General Artigas 232 - Loja 301 - Leblon - Rio de Janeiro/RJ
CEP: 22441-140 - (21)99614-6774 / (21)99739-9777

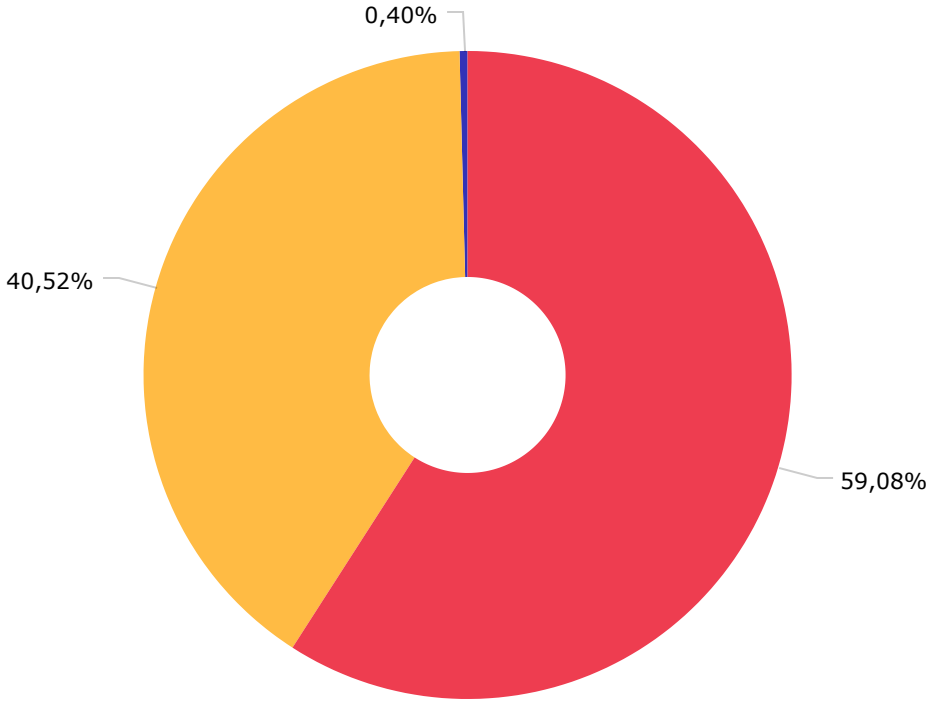

Renda Fixa Indexados	1.556.923,92
Renda Fixa Duração Livre Grau de Investimento	1.067.800,87
Disponibilidades Financeiras	10.418,56

Documento Assinado Digitalmente por: FRANCISCO BARRETO DE MENEZES LEITE
Acesse em: https://etce.tce.pe.gov.br/epp/validaDoc.seam Código do documento: 51f0bfec-cb35-468e-9d96-3ea8aa193924

Mais Valia Consultoria Ltda EPP
Rua General Artigas 232 - Loja 301 - Leblon - Rio de Janeiro/RJ
CEP: 22441-140 - (21)99614-6774 / (21)99739-9777



SANTANDER BRASIL GESTAO DE REC...	2.624.724,09
DISPONIBILIDADE FINANCEIRA	10.418,56

Documento Assinado Digitalmente por: FRANCISCO BARRETO DE MENEZES LEITE
Acesse em: https://etce.tce.pe.gov.br/epp/validaDoc.seam Código do documento: 51f0bfec-cb35-468e-9d96-3ea8aa193924

Mais Valia Consultoria Ltda EPP
Rua General Artigas 232 - Loja 301 - Leblon - Rio de Janeiro/RJ
CEP: 22441-140 - (21)99614-6774 / (21)99739-9777



BANCO SANTANDER (BRASIL) S.A.	2.624.724,09
DISPONIBILIDADE FINANCEIRA	10.418,56

Documento Assinado Digitalmente por: FRANCISCO BARRETO DE MENEZES LEITE
Acesse em: https://etce.tce.pe.gov.br/epp/validaDoc.seam Código do documento: 51f0bfec-cb35-468e-9d96-3ea8aa193924

Mais Valia Consultoria Ltda EPP
Rua General Artigas 232 - Loja 301 - Leblon - Rio de Janeiro/RJ
CEP: 22441-140 - (21)99614-6774 / (21)99739-9777

Mês	Saldo Anterior	Aplicações	Resgates	Saldo Atual	Retorno $	Retorno Acumulado $	Retorno %	Retorno Acumulado %	Meta %	Meta Acumulado %	Meta x Retorno Acumulado %	Risco - VaR
Janeiro	2.247.218,29	0,00	0,00	2.252.564,23	5.345,94	5.345,94	0,24% ▲	0,24%	0,95%	0,95%	25,26%	0,72%
Fevereiro	2.252.564,23	37.304,92	0,00	2.305.367,38	15.498,23	20.844,17	0,68% ▲	0,92%	1,38%	2,34%	39,32%	0,62%
Março	2.305.367,38	0,00	19.325,00	2.324.746,71	38.704,33	59.548,50	1,68% ▲	2,61%	2,05%	4,44%	58,78%	0,98%
Abril	2.324.746,71	500.000,00	500.000,00	2.344.065,24	19.318,53	78.867,03	0,83% ▲	3,46%	1,43%	5,93%	58,35%	0,47%
Maio	2.344.065,24	0,00	0,00	2.366.624,14	22.558,90	101.425,93	0,96% ▲	4,46%	0,90%	6,88%	64,83%	1,00%
Junho	2.366.624,14	0,00	0,00	2.375.618,79	8.994,65	110.420,58	0,38% ▲	4,86%	1,08%	8,03%	60,52%	1,01%
Julho	2.375.618,79	90.000,00	0,00	2.469.850,08	4.231,29	114.651,87	0,17% ▲	5,04%	-0,28%	7,73%	65,20%	1,13%
Agosto	2.469.850,08	46.966,57	20.000,00	2.518.419,71	21.603,06	136.254,93	0,87% ▲	5,94%	0,08%	7,82%	75,96%	1,40%
Setembro	2.518.419,71	35.000,00	0,00	2.580.003,24	26.583,53	162.838,46	1,04% ▲	7,05%	0,11%	7,94%	88,79%	1,16%
Outubro	2.580.003,24	10.000,00	0,00	2.624.724,09	34.720,85	197.559,31	1,34% ▲	8,48%	0,98%	8,99%	94,33%	0,73%

Retorno Acululado (Períodos)

Período	Retorno $	Retorno %	Meta %
1º Trim	59.548,50	2,61%	4,44%
2º Trim	50.872,08	2,19%	3,44%
1º Sem	110.420,58	4,86%	8,03%
3º Trim	52.417,88	2,09%	-0,08%

Gráfico Retorno e Meta Acumulado

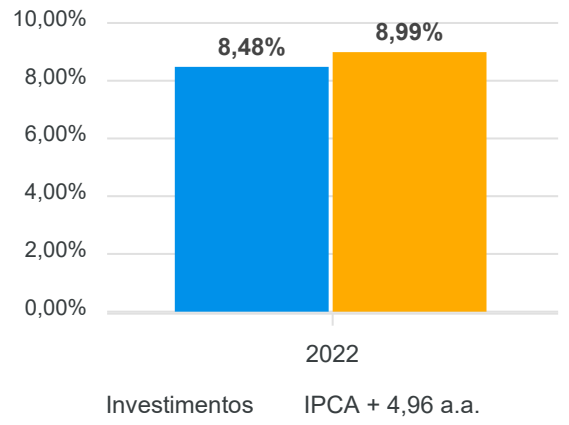

Documento Assinado Digitalmente por: FRANCISCO BARRETO DE MENEZES LEITE
Acesse em: https://etce.tce.pe.gov.br/epp/validaDoc.seam Código do documento: 51f0bfec-cb35-468e-9d96-3ea8aa193924

Mais Valia Consultoria Ltda EPP
Rua General Artigas 232 - Loja 301 - Leblon - Rio de Janeiro/RJ
CEP: 22441-140 - (21)99614-6774 / (21)99739-9777

Gráficos

Gráfico Risco x Retorno

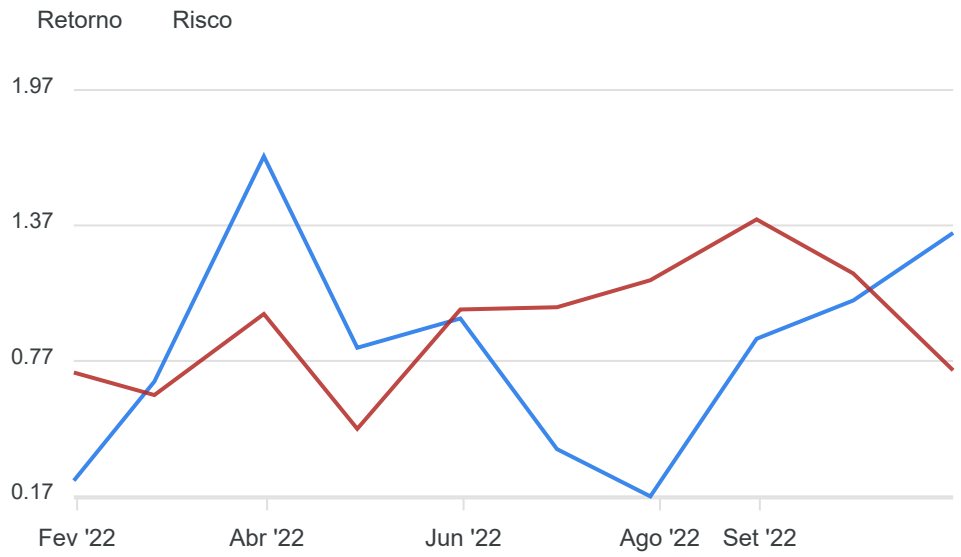

Gráfico comparativo Retorno x Meta Rentabilidade

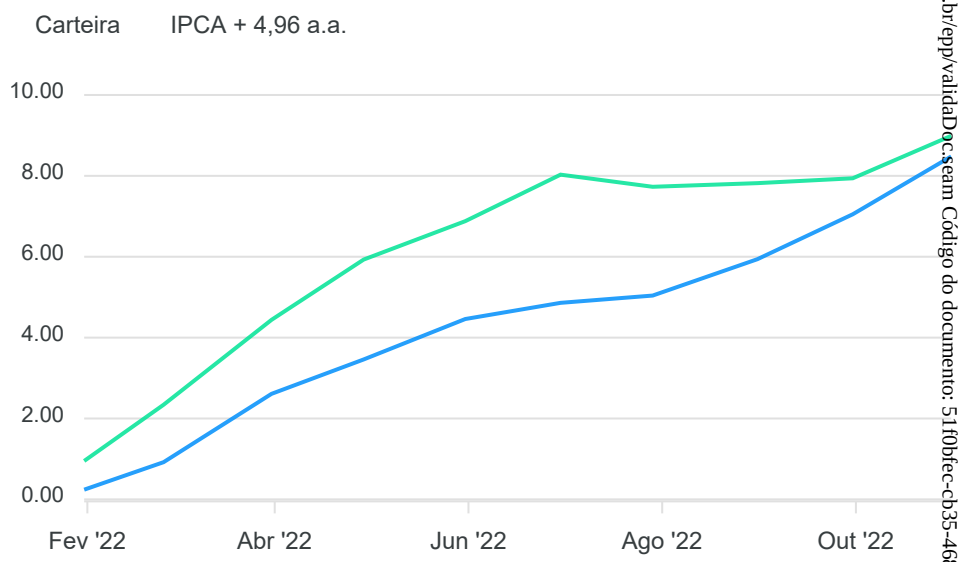

Documento Assinado Digitalmente por: FRANCISCO BARRETO DE MENEZES LEITE
Acesse em: https://etce.tce.pe.gov.br/epp/validaDoc.seam Código do documento: 51f0bfec-cb35-468e-9d96-3ea8aa193924

Mais Valia Consultoria Ltda EPP
Rua General Artigas 232 - Loja 301 - Leblon - Rio de Janeiro/RJ
CEP: 22441-140 - (21)99614-6774 / (21)99739-9777

RENDA FIXA	Saldo Anterior	Aplicações	Resgates	Saldo Atual	Retorno $	Retorno %	Risco - VaR
SANTANDER CRESCIMENTO INSTITUCIONAL ADVANCED FIC RENDA FIXA	1.056.363,61	0,00	0,00	1.067.800,77	11.437,16	1,08% ▲	0,05%
SANTANDER IMA-B 5 PREMIUM FIC RENDA FIXA	681.650,32	10.000,00	0,00	704.682,18	13.031,86	1,88% ▲	0,75%
SANTANDER IMA-B INSTITUCIONAL TÍTULOS PÚBLICOS FIC RENDA FIXA LP	841.989,31	0,00	0,00	852.241,14	10.251,83	1,22% ▲	1,57%
	2.580.003,24	10.000,00	0,00	2.624.724,09	34.720,85	1,34%	0,73%

Documento Assinado Digitalmente por: FRANCISCO BARRETO DE MENEZES LEITE
Acesse em: https://etce.tce.pe.gov.br/epp/validaDoc.seam Código do documento: 51f0bfec-cb35-468e-9d96-3ea8aa193924

Mais Valia Consultoria Ltda EPP
Rua General Artigas 232 - Loja 301 - Leblon - Rio de Janeiro/RJ
CEP: 22441-140 - (21)99614-6774 / (21)99739-9777

2022 Relatório Mensal

Novembro Análise dos Investimentos

De acordo com a Portaria MTP nº 1.467 de 2 de junho de 2022, Capítulo VI, Seção V, Artigo 136º e com o Manual do Pró-Gestão RPPS versão 3.3, ítem 3.2.6 Nível I, aprovado pela Portaria SPREV nº 918, de 2 de Março de 2022.

Documento Assinado Digitalmente por: FRANCISCO BARRETO DE MENEZES LEITE
Acesse em: https://etce.tce.pe.gov.br/epp/validaDoc.seam Código do documento: 51f0bfec-cb35-468e-9d96-3ea8aa193924

Ativo	Saldo Atual	% Carteira	PL R$	% PL	Lei
BB IDKA 2 TÍTULOS PÚBLICOS FI RENDA FIXA PREVIDENCIÁRIO	489.222,47	3,16%	7.717.989.815,26	0,01%	7º I b
BB IMA-B 5 FIC RENDA FIXA PREVIDENCIÁRIO LP	1.165.340,09	7,53%	5.994.154.495,05	0,02%	7º I b
BB IMA-B 5+ TÍTULOS PÚBLICOS FI RENDA FIXA PREVIDENCIÁRIO	1.079.829,80	6,98%	847.757.260,13	0,13%	7º I b
BB IMA-B TÍTULOS PÚBLICOS FI RENDA FIXA PREVIDENCIÁRIO	1.938.645,20	12,52%	5.638.875.418,33	0,03%	7º I b
BB IRF-M 1 TÍTULOS PÚBLICOS FIC RENDA FIXA PREVIDENCIÁRIO	119.336,60	0,77%	6.379.149.625,43	0,00%	7º I b
BB TÍTULOS PÚBLICOS IPCA III FI RENDA FIXA PREVIDENCIÁRIO	410.043,67	2,65%	181.206.036,85	0,23%	7º I b
SANTANDER IMA-B 5 PREMIUM FIC RENDA FIXA	3.597.023,05	23,24%	915.031.881,06	0,39%	7º I b
SANTANDER IMA-B INSTITUCIONAL TÍTULOS PÚBLICOS FIC RENDA FIXA LP	948.241,85	6,13%	663.615.980,10	0,14%	7º I b
SANTANDER IRF-M 1 PRO FIC RENDA FIXA	1.738.604,00	11,23%	39.819.008,94	4,37%	7º I b
SANTANDER CRESCIMENTO INSTITUCIONAL ADVANCED FIC RENDA FIXA	2.228.711,27	14,40%	327.824.087,31	0,68%	7º III a
BB GOVERNANÇA FI AÇÕES	282.035,62	1,82%	870.125.628,98	0,03%	8º I
SANTANDER IBOVESPA ATIVO INSTITUCIONAL FI AÇÕES	765.527,12	4,95%	329.901.176,26	0,23%	8º I
BB AÇÕES BOLSAS GLOBAIS ATIVO ETF FIC AÇÕES BDR NÍVEL I	716.449,78	4,63%	446.387.088,02	0,16%	9º III

Investimentos

$ 15.479.010,52

Disponibilidades Financeiras

$ 38.855,07

Total Carteira

$ 15.517.865,59

Governança (Pró Gestão)

Não possui

Documento Assinado Digitalmente por: FRANCISCO BARRETO DE MENEZES LEITE
Acesse em: https://etce.tce.pe.gov.br/epp/validaDoc.seam Código do documento: 51f0bfec-cb35-468e-9d96-3ea8aa193924

Mais Valia Consultoria Ltda EPP
Rua General Artigas 232 - Loja 301 - Leblon - Rio de Janeiro/RJ
CEP: 22441-140 - (21)99614-6774 / (21)99739-9777

Artigos	Limite (%)	Utilizado		Livre	
7º I b - FI 100% Títulos TN	100,00%	74,21%	11.486.286,73	25,79%	3.992.723,79
7º III a - FI Referenciados RF	60,00%	14,40%	2.228.711,27	45,60%	7.058.695,04
8º I - Fundos de Ações	30,00%	6,77%	1.047.562,74	23,23%	3.596.140,42
9º III - Ações - BDR Nível I	10,00%	4,63%	716.449,78	5,37%	831.451,27

Governança (Pró Gestão)

Não possui

Segmentos

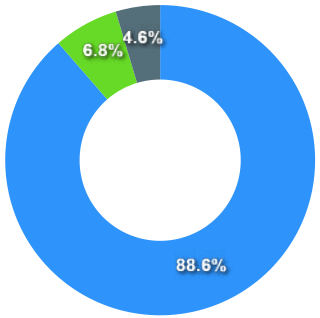

Renda Fixa

Renda Variável

Exterior

Artigos

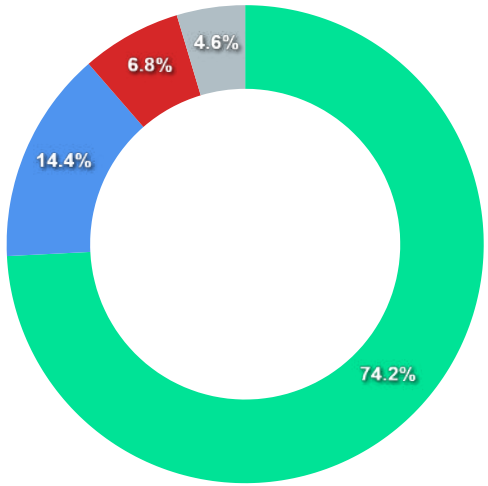

Documento Assinado Digitalmente por: FRANCISCO BARRETO DE MENEZES LEITE
Acesse em: https://etce.tce.pe.gov.br/epp/validaDoc.seam Código do documento: 51f0bfec-cb35-468e-9d96-3ea8aa193924

Mais Valia Consultoria Ltda EPP
Rua General Artigas 232 - Loja 301 - Leblon - Rio de Janeiro/RJ
CEP: 22441-140 - (21)99614-6774 / (21)99739-9777

Artigos	Atual	Inferior	Alvo	Superior	GAP Superior
7º I a - Títulos TN SELIC	0,00%	0,00%	9,00%	100,00%	15.479.010,52
7º I b - FI 100% Títulos TN	74,21%	0,00%	40,00%	100,00%	3.992.723,79
7º III a - FI Referenciados RF	14,40%	0,00%	15,00%	60,00%	7.058.695,04
7º IV - Ativos Financeiros de ...	0,00%	0,00%	1,00%	20,00%	3.095.802,10

Artigos	Atual	Inferior	Alvo	Superior	GAP Superior
8º I - Fundos de Ações	6,77%	0,00%	24,00%	30,00%	3.596.140,42
9º III - Ações - BDR Nível I	4,63%	0,00%	10,00%	10,00%	831.451,17
10º I - Fundos Multimercados	0,00%	0,00%	1,00%	10,00%	1.547.901,05

Documento Assinado Digitalmente por: FRANCISCO BARRETO DE MENEZES LEITE
Acesse em: https://etcce.pe.gov.br/epp/validaDoc.seam Código do documento: 51f0bfec-cb35-468e-9d96-3ea8aa193924

Mais Valia Consultoria Ltda EPP
Rua General Artigas 232 - Loja 301 - Leblon - Rio de Janeiro/RJ
CEP: 22441-140 - (21)99614-6774 / (21)99739-9777

	Mês	Ano	3M	6M	12M	24M	VaR - Mês	Volatilidade - Mês
CDI - BENCHMARK	**1,02**	**11,12**	**3,15**	**6,50**	**11,97**	**16,20**		
SANTANDER CRESCIMENTO INSTITUCIONAL ADVANCED FIC RENDA FIXA	0,96	11,46	3,20	6,64	12,28	16,82	0,21	0,43
GLOBAL BDRX - BENCHMARK	**7,09**	**-24,89**	**-0,58**	**4,59**	**-23,60**	**1,33**		
BB AÇÕES BOLSAS GLOBAIS ATIVO ETF FIC AÇÕES BDR NÍVEL I	7,08	-9,48	4,72	-1,00	-5,34	13,06	11,21	23,62
IBOVESPA - BENCHMARK	**-3,06**	**7,31**	**2,71**	**1,02**	**10,37**	**3,30**		
SANTANDER IBOVESPA ATIVO INSTITUCIONAL FI AÇÕES	-3,31	6,07	1,76	0,26	9,10	-1,39	13,30	28,01
BB GOVERNANÇA FI AÇÕES	-3,87	5,18	1,41	-0,45	8,80	1,19	13,55	28,54
IDKA IPCA 2 ANOS - BENCHMARK	**-0,77**	**8,00**	**1,63**	**1,56**	**8,90**	**15,34**		
BB IDKA 2 TÍTULOS PÚBLICOS FI RENDA FIXA PREVIDENCIÁRIO	-0,65	8,01	1,72	1,72	8,77	14,75	1,98	4,18
IMA-B - BENCHMARK	**-0,79**	**6,58**	**1,92**	**1,77**	**6,82**	**10,34**		
SANTANDER IMA-B INSTITUCIONAL TÍTULOS PÚBLICOS FIC RENDA FIXA LP	-0,82	6,35	1,86	1,65	6,57	9,78	4,48	9,44
BB IMA-B TÍTULOS PÚBLICOS FI RENDA FIXA PREVIDENCIÁRIO	-0,80	6,33	1,84	1,66	6,54	9,78	4,44	9,34
IMA-B 5 - BENCHMARK	**-0,33**	**8,76**	**2,00**	**2,36**	**9,62**	**15,81**		
SANTANDER IMA-B 5 PREMIUM FIC RENDA FIXA	-0,34	8,56	1,95	2,27	9,39	15,33	1,96	4,13
BB IMA-B 5 FIC RENDA FIXA PREVIDENCIÁRIO LP	-0,37	8,52	1,92	2,25	9,35	15,20	1,98	4,17
IMA-B 5+ - BENCHMARK	**-1,18**	**4,54**	**1,85**	**1,33**	**4,19**	**5,03**		
BB IMA-B 5+ TÍTULOS PÚBLICOS FI RENDA FIXA PREVIDENCIÁRIO	-1,25	4,18	1,73	1,16	3,84	4,38	6,75	14,21
IPCA - BENCHMARK	**0,41**	**5,13**	**0,71**	**0,33**	**5,90**	**17,27**		
BB TÍTULOS PÚBLICOS IPCA III FI RENDA FIXA PREVIDENCIÁRIO	-0,51	9,19	1,86	2,46	9,92	17,02	1,70	3,58

Documento Assinado Digitalmente por: FRANCISCO BARRETO DE MENEZES LEITE
Acesse em: https://etce.tce.pe.gov.br/epp/validaDoc.seam Código do documento: 51f0bfec-cb35-468e-9d96-3ea8aa193924

Mais Valia Consultoria Ltda EPP
Rua General Artigas 232 - Loja 301 - Leblon - Rio de Janeiro/RJ
CEP: 22441-140 - (21)99614-6774 / (21)99739-9777

	Mês	Ano	3M	6M	12M	24M	VaR - Mês	Volatilidade - Mês
IRF-M - BENCHMARK	**-0,66**	**7,24**	**1,66**	**5,33**	**9,26**	**7,16**		
SANTANDER IRF-M 1 PRO FIC RENDA FIXA	0,89	10,32	2,99	6,27	11,22	13,57	0,19	0,41
IRF-M 1 - BENCHMARK	**0,94**	**10,71**	**3,09**	**6,43**	**11,68**	**14,31**		
BB IRF-M 1 TÍTULOS PÚBLICOS FIC RENDA FIXA PREVIDENCIÁRIO	0,91	10,45	3,01	6,31	11,39	13,72	0,19	0,41

Documento Assinado Digitalmente por: FRANCISCO BARRETO DE MENEZES LEITE
Acesse em: https://etce.tce.pe.gov.br/epp/validaDoc.seam Código do documento: 51f0bfec-cb35-468e-9d96-3ea8aa193924

Mais Valia Consultoria Ltda EPP
Rua General Artigas 232 - Loja 301 - Leblon - Rio de Janeiro/RJ
CEP: 22441-140 - (21)99614-6774 / (21)99739-9777

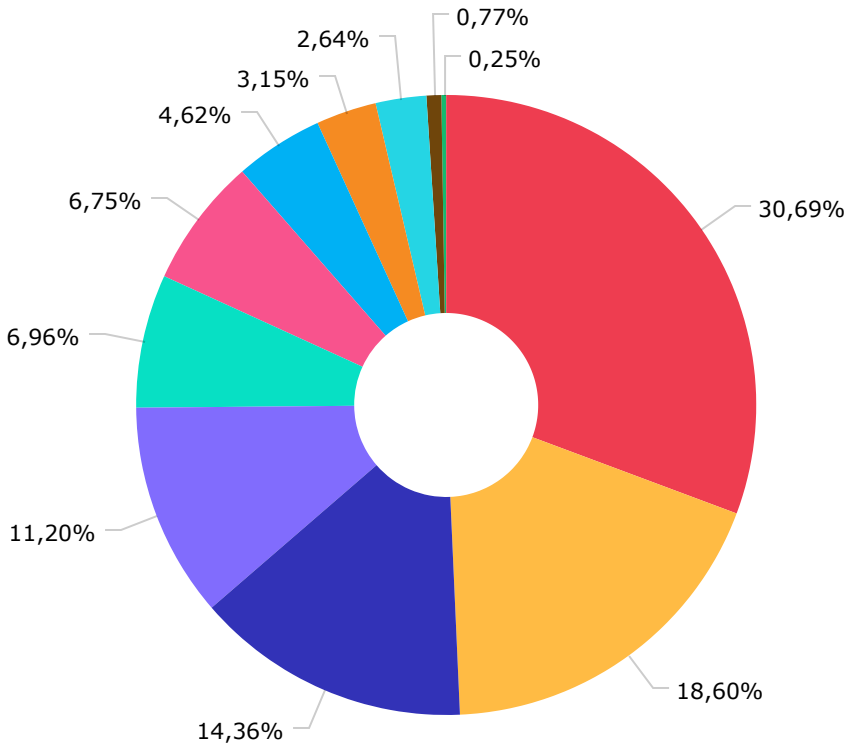

IMA-B 5	4.762.363,14
IMA-B	2.886.887,05
CDI	2.228.711,27
IRF-M	1.738.604,00
IMA-B 5+	1.079.829,80
Ibovespa	1.047.562,74
Global BDRX	716.449,78
IDKA IPCA 2 Anos	489.222,47
IPCA	410.043,67
IRF-M 1	119.336,60
Disponibilidades Financeiras	38.855,07

Documento Assinado Digitalmente por: FRANCISCO BARRETO DE MENEZES LEITE
Acesse em: https://etce.tce.pe.gov.br/epp/validaDoc.seam Código do documento: bf0bec-035-468e-9d96-3ea8aa193924

Mais Valia Consultoria Ltda EPP
Rua General Artigas 232 - Loja 301 - Leblon - Rio de Janeiro/RJ
CEP: 22441-140 - (21)99614-6774 / (21)99739-9777

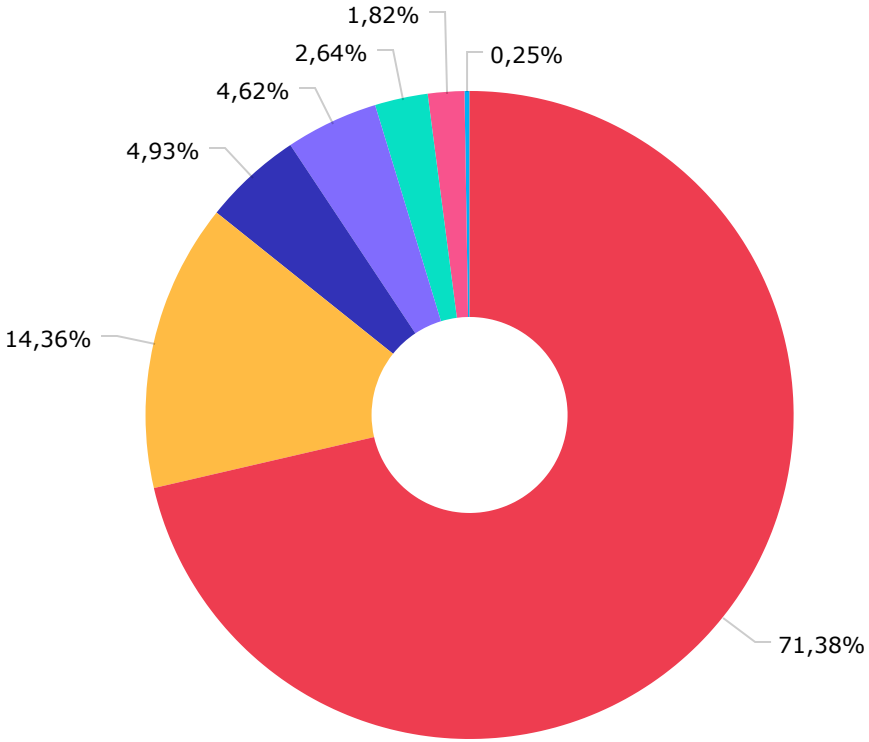

Renda Fixa Indexados	11.076.243,06
Renda Fixa Duração Livre Grau de Investimento	2.228.711,27
Ações Índice Ativo	765.527,42
Ações Livre	716.449,78
Não classificado	410.043,67
Ações Sustentabilidade/Governança	282.035,62
Disponibilidades Financeiras	38.855,07

Documento Assinado Digitalmente por: FRANCISCO BARRETO DE MENEZES LEITE
Acesse em: https://etce.tce.pe.gov.br/epp/validaDoseam.Cod/gorio documento: bf0bfec-cb35-468e-9d96-3ea8aa193924

Mais Valia Consultoria Ltda EPP
Rua General Artigas 232 - Loja 301 - Leblon - Rio de Janeiro/RJ
CEP: 22441-140 - (21)99614-6774 / (21)99739-9777

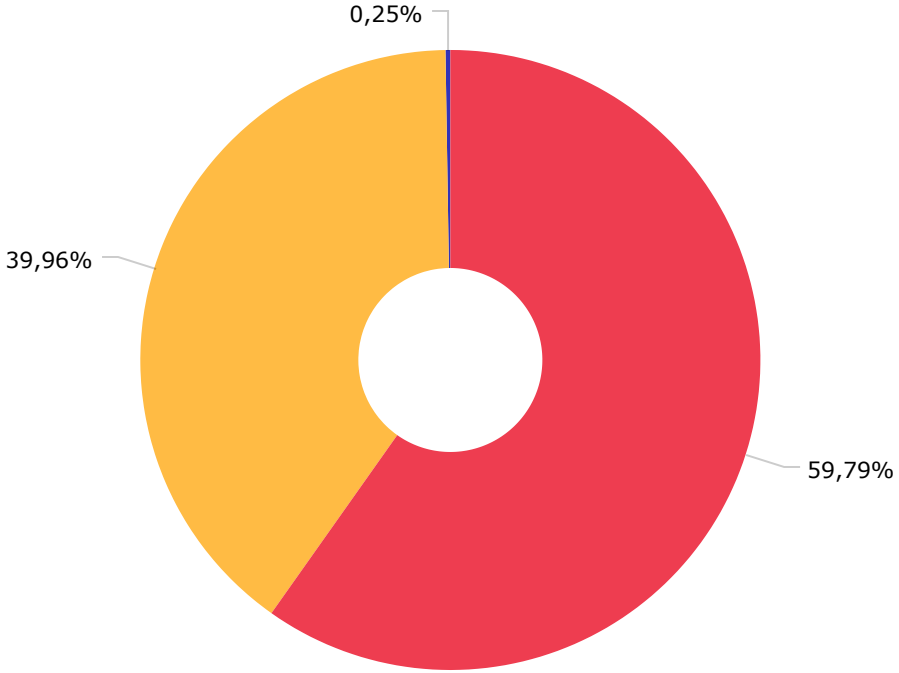

SANTANDER BRASIL GESTAO DE REC...	9.278.107,29
BB GESTÃO DE RECURSOS DTVM S.A...	6.200.903,33
DISPONIBILIDADE FINANCEIRA	38.855,07

Documento Assinado Digitalmente por: FRANCISCO BARRETO DE MENEZES LEITE
Acesse em: https://etce.tce.pe.gov.br/epp/validaDoc.seam Código do documento: 51f0bfec-cb35-468e-9d96-3ea8aa193924

Mais Valia Consultoria Ltda EPP
Rua General Artigas 232 - Loja 301 - Leblon - Rio de Janeiro/RJ
CEP: 22441-140 - (21)99614-6774 / (21)99739-9777

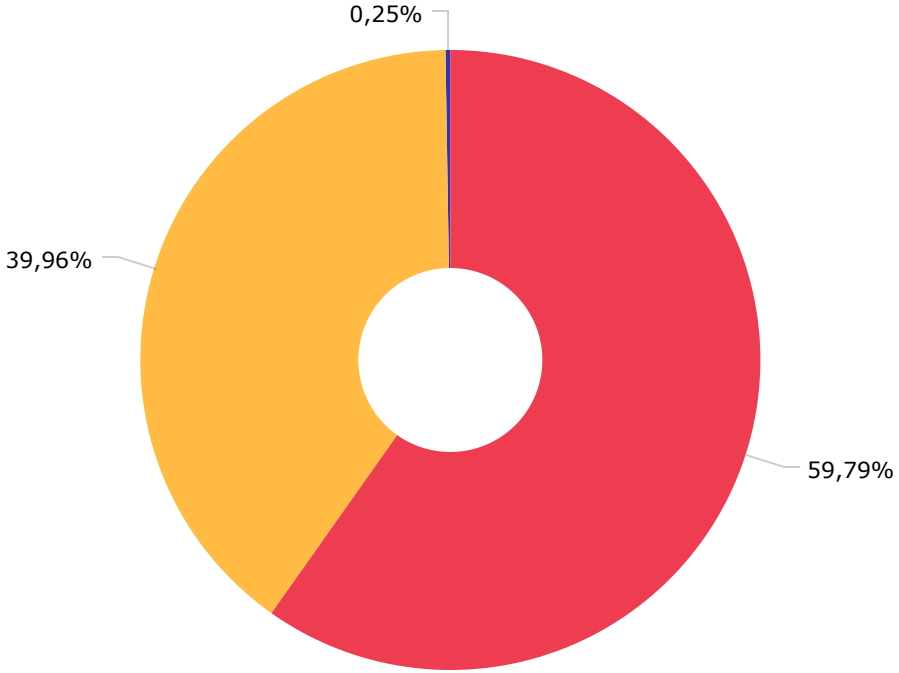

BANCO SANTANDER (BRASIL) S.A.	9.278.107,29
BB GESTÃO DE RECURSOS DTVM S.A...	6.200.903,23
DISPONIBILIDADE FINANCEIRA	38.855,67

Documento Assinado Digitalmente por: FRANCISCO BARRETO DE MENEZES LEITE
Acesse em: https://etce.tce.pe.gov.br/epp/validaDoc.seam Código do documento: 51f0bfec-cb35-468e-9d96-3ea8aa193924

Mais Valia Consultoria Ltda EPP
Rua General Artigas 232 - Loja 301 - Leblon - Rio de Janeiro/RJ
CEP: 22441-140 - (21)99614-6774 / (21)99739-9777

Mês	Saldo Anterior	Aplicações	Resgates	Saldo Atual	Retorno $	Retorno Acumulado $	Retorno %	Retorno Acumulado %	Meta %	Meta Acumulado %	Meta x Retorno Acumulado %	Risco - VaR
Janeiro	10.746.745,45	2.583.996,20	2.981.265,11	10.383.033,43	33.556,89	33.556,89	0,31% ▲	0,31%	0,95%	0,95%	32,63%	2,73%
Fevereiro	10.383.033,43	3.155.349,53	2.044.320,37	11.560.603,96	66.541,37	100.098,26	0,58% ▲	0,89%	1,38%	2,34%	38,03%	2,20%
Março	11.560.603,96	1.005.315,38	400.000,00	12.475.796,86	309.877,52	409.975,78	2,55% ▲	3,46%	2,05%	4,44%	77,93%	2,78%
Abril	12.475.796,86	3.198.664,66	3.476.351,59	12.144.903,70	-53.206,23	356.769,55	-0,43% ▼	3,02%	1,43%	5,93%	50,93%	1,27%
Maio	12.144.903,70	1.532.089,12	1.346.000,00	12.469.660,19	138.667,37	495.436,92	1,12% ▲	4,18%	0,90%	6,88%	60,76%	2,63%
Junho	12.469.660,19	79.545,86	495.423,50	11.892.993,45	-160.789,10	334.647,82	-1,29% ▼	2,84%	1,08%	8,03%	35,37%	2,54%
Julho	11.892.993,45	1.615.715,56	2.000.000,00	11.591.692,92	82.983,91	417.631,73	0,70% ▲	3,55%	-0,28%	7,73%	45,92%	2,45%
Agosto	11.591.692,92	3.805.790,83	3.120.960,56	12.404.738,60	128.215,41	545.847,14	1,04% ▲	4,64%	0,08%	7,82%	59,34%	2,68%
Setembro	12.404.738,60	2.120.535,61	2.500.000,00	12.087.850,00	62.575,79	608.422,93	0,50% ▲	5,16%	0,11%	7,94%	64,99%	2,75%
Outubro	12.087.850,00	2.400.000,00	2.360.000,00	12.371.916,93	244.066,93	852.489,86	2,01% ▲	7,28%	0,98%	8,99%	80,98%	2,66%
Novembro	12.371.916,93	3.084.367,50	2.542.799,69	12.903.444,04	-10.040,70	842.449,16	-0,08% ▼	7,20%	0,80%	9,86%	73,02%	3,77%

Retorno Acululado (Períodos)

Período	Retorno $	Retorno %	Meta %
1º Trim	409.975,78	3,46%	4,44%
2º Trim	-75.327,96	-0,61%	3,44%
1º Sem	334.647,82	2,84%	8,03%
3º Trim	273.775,11	2,26%	-0,08%

Gráfico Retorno e Meta Acumulado

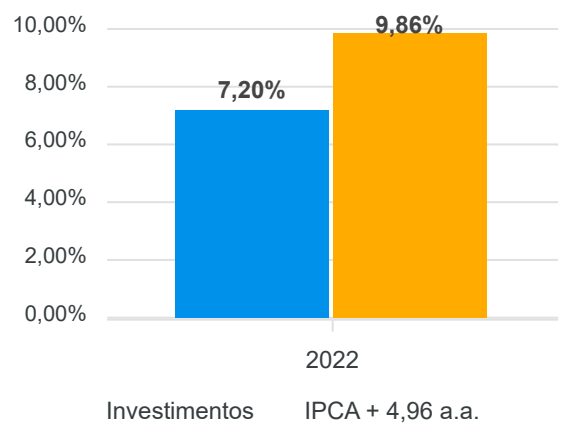

Documento Assinado Digitalmente por: FRANCISCO BARRETO DE MENEZES LEITE
Acesse em: https://etce.tce.pe.gov.br/epp/validaDoc.seam Código do documento: 51f0bfec-cb35-468e-9d96-3ea8aa193924

Mais Valia Consultoria Ltda EPP
Rua General Artigas 232 - Loja 301 - Leblon - Rio de Janeiro/RJ
CEP: 22441-140 - (21)99614-6774 / (21)99739-9777

Gráficos

Gráfico Risco x Retorno

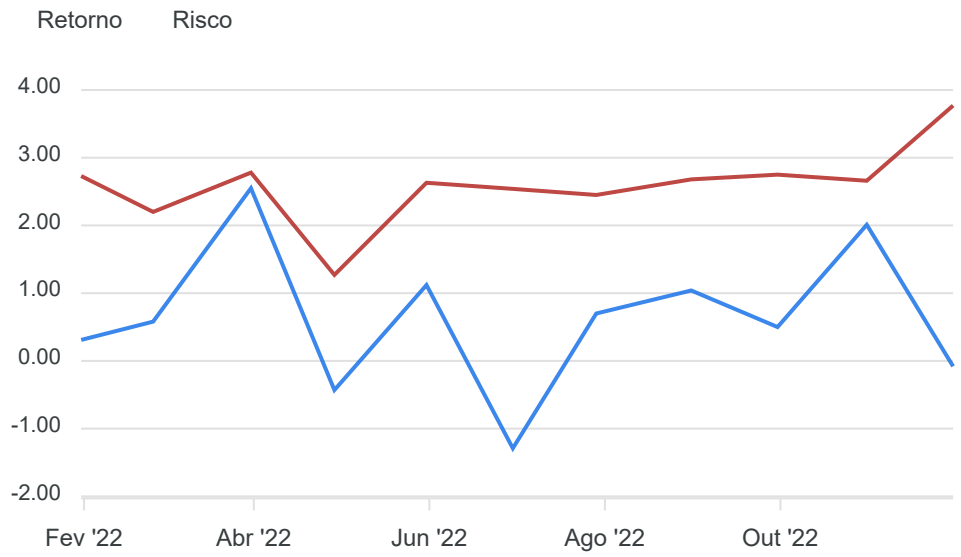

Gráfico comparativo Retorno x Meta Rentabilidade

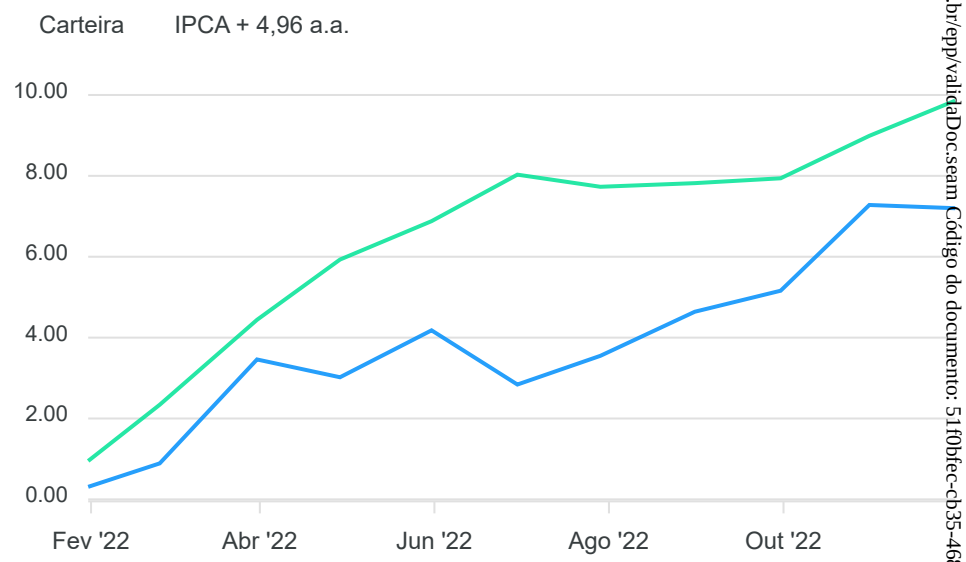

Documento Assinado Digitalmente por: FRANCISCO BARRETO DE MENEZES LEITE
Acesse em: https://etce.tce.pe.gov.br/epp/validaDoc.seam Código do documento: 51f0bfec-cb35-468e-9d96-3ea8aa193924

Mais Valia Consultoria Ltda EPP
Rua General Artigas 232 - Loja 301 - Leblon - Rio de Janeiro/RJ
CEP: 22441-140 - (21)99614-6774 / (21)99739-9777

RENDA FIXA	Saldo Anterior	Aplicações	Resgates	Saldo Atual	Retorno $	Retorno %	Risco - Vaf
BB IDKA 2 TÍTULOS PÚBLICOS FI RENDA FIXA PREVIDENCIÁRIO	492.440,55	0,00	0,00	489.222,47	-3.218,08	-0,65% ▼	1,98%
BB IMA-B 5 FIC RENDA FIXA PREVIDENCIÁRIO LP	1.169.640,41	0,00	0,00	1.165.340,09	-4.300,32	-0,37% ▼	1,98%
BB IMA-B 5+ TÍTULOS PÚBLICOS FI RENDA FIXA PREVIDENCIÁRIO	1.093.469,52	0,00	0,00	1.079.829,80	-13.639,72	-1,25% ▼	6,75%
BB IMA-B TÍTULOS PÚBLICOS FI RENDA FIXA PREVIDENCIÁRIO	1.954.269,05	0,00	0,00	1.938.645,20	-15.623,85	-0,80% ▼	4,44%
BB IRF-M 1 TÍTULOS PÚBLICOS FIC RENDA FIXA PREVIDENCIÁRIO	118.255,55	0,00	0,00	119.336,60	1.081,05	0,91% ▲	0,19%
BB TÍTULOS PÚBLICOS IPCA III FI RENDA FIXA PREVIDENCIÁRIO	412.143,53	0,00	0,00	410.043,67	-2.099,86	-0,51% ▼	1,70%
SANTANDER CRESCIMENTO INSTITUCIONAL ADVANCED FIC RENDA FIXA	2.018.927,58	2.780.809,40	2.592.799,69	2.228.711,27	21.773,98	0,45% ▲	0,21%
SANTANDER IMA-B 5 PREMIUM FIC RENDA FIXA	3.304.042,92	303.558,10	0,00	3.597.023,05	-10.577,97	-0,29% ▼	1,96%
SANTANDER IMA-B INSTITUCIONAL TÍTULOS PÚBLICOS FIC RENDA FIXA LP	956.042,78	0,00	0,00	948.241,85	-7.800,93	-0,82% ▼	4,48%
SANTANDER IRF-M 1 PRO FIC RENDA FIXA	1.723.212,25	0,00	0,00	1.738.604,00	15.391,75	0,89% ▲	0,19%
	13.242.444,14	3.084.367,50	2.592.799,69	13.714.998,00	-19.013,95	-0,14%	2,33%

Documento Assinado Digitalmente por: FRANCISCO BARRETO DE MENEZES LEITE
Acesse em: https://etce.tce.pe.gov.br/epp/validaDoc.seam Código do documento: 51f0bfec-cb35-468e-9d96-3ea8aa193924

Mais Valia Consultoria Ltda EPP
Rua General Artigas 232 - Loja 301 - Leblon - Rio de Janeiro/RJ
CEP: 22441-140 - (21)99614-6774 / (21)99739-9777

RENDA VARIÁVEL	Saldo Anterior	Aplicações	Resgates	Saldo Atual	Retorno $	Retorno %	Risco - VaR
BB GOVERNANÇA FI AÇÕES	293.388,96	0,00	0,00	282.035,62	-11.353,34	-3,87% ▼	13,55%
SANTANDER IBOVESPA ATIVO INSTITUCIONAL FI AÇÕES	791.756,36	0,00	0,00	765.527,12	-26.229,24	-3,31% ▼	13,30%
-	1.085.145,32	0,00	0,00	1.047.562,74	-37.582,58	-3,46%	13,37%

Documento Assinado Digitalmente por: FRANCISCO BARRETO DE MENEZES LEITE
Acesse em: https://etce.tce.pe.gov.br/epp/validaDoc.seam Código do documento: 51f0bfec-cb35-468e-9d96-3ea8aa193924

Mais Valia Consultoria Ltda EPP
Rua General Artigas 232 - Loja 301 - Leblon - Rio de Janeiro/RJ
CEP: 22441-140 - (21)99614-6774 / (21)99739-9777

INVESTIMENTOS NO EXTERIOR	Saldo Anterior	Aplicações	Resgates	Saldo Atual	Retorno $	Retorno %	Risco - VaR
BB AÇÕES BOLSAS GLOBAIS ATIVO ETF FIC AÇÕES BDR NÍVEL I	669.051,56	0,00	0,00	716.449,78	47.398,22	7,08% ▲	11,21%
	669.051,56	0,00	0,00	716.449,78	47.398,22	7,08%	0,00%

Documento Assinado Digitalmente por: FRANCISCO BARRETO DE MENEZES LEITE
Acesse em: https://etce.tce.pe.gov.br/epp/validaDoc.seam Código do documento: 51f0bfec-cb35-468e-9d96-3ea8aa193924

Mais Valia Consultoria Ltda EPP
Rua General Artigas 232 - Loja 301 - Leblon - Rio de Janeiro/RJ
CEP: 22441-140 - (21)99614-6774 / (21)99739-9777

Documento Assinado Digitalmente por: FRANCISCO BARRETO DE MENEZES LEITE
Acesse em: https://etcce.tce.gov.br/epp/validaDoc.seam Código do documento: 51f0bfec-cb[illegible]-468e-9d96-3ea8aa193924

Cenário Econômico

Depois do alívio que os resultados de outubro trouxeram, o mês de novembro voltou a esquentar a cabeça dos gestores de recursos. Apesar do retorno positivo nos fundos atrelados ao CDI e dos Títulos Públicos, os fundos de renda fixa atrelados a inflação, tiveram um mês ruim em todos os vértices com a abertura da curva de juros. Os segmentos de investimentos no exterior tiveram boa recuperação e fecharam no positivo, mas o desempenho dos ativos ligados a renda variável local foram ruim e levaram boa parte das carteiras de investimentos das entidades de previdência para o negativo.

As eleições brasileiras terminaram, e as questões envolvendo a transição do governo, a PEC da Transição e questões fiscais para 2023, tem causado bastante oscilação no humor do mercado. A ideia principal do futuro governo é retirar do teto de gastos as despesas com o Bolsa Família pelos próximos quatro anos, e os números iniciais de estouro do teto de R$ 200 bi, tem trazido bastante inquietação. Soma-se a isso as indefinições dos nomes que vão compor os ministérios, principalmente o ministério da Economia, tem causado bastante volatilidade ao mercado local. As escolhas do congresso e do novo governo serão fundamentais para a direção da economia nos próximos meses.

Análise da Carteira de Investimentos

Carteira de Investimentos

No final do período, a carteira apresentou números de fechamento que evidenciam que suas posições estão em conformidade com os limites definidos nos artigos da Resolução 4.963/2021.

Enquadramento na Resolução e Política de Investimentos

A situação da carteira ao término do período evidencia que, apesar de alguns objetivos ainda não terem sido alcançados (estratégias alvo), fica demonstrado o cumprimento da legislação em vigor, bem como da própria Política de Investimentos definida para o ano de 2022. As diferenças verificadas entre os percentuais da carteira em relação à Política de Investimentos demonstram apenas que os objetivos pretendidos para o ano de 2022 ainda não foram integralmente atingidos.

Rentabilidade e Risco (por ativo)

As séries históricas da rentabilidade e risco por ativo da carteira em relação aos respectivos benchmarks, demonstra a qualidade e consistência de seus resultados.

Distribuição por Benchmarks

A carteira mantem a totalidade dos recursos aplicados em ativos financeiros indexados, e/ou que buscam replicar indexadores adequados, e em conformidade, com os objetivos de rentabilidade e liquidez pretendidos.

Mais Valia Consultoria Ltda EPP
Rua General Artigas 232 - Loja 301 - Leblon - Rio de Janeiro/RJ
CEP: 22441-140 - (21)99614-6774 / (21)99739-9777

Distribuição por Classificação ANBIMA

Os fundos de investimentos presentes na carteira seguem as características de estratégias e fatores de riscos definidas pela ANBIMA. Esse agrupamento facilita a comparação de performance entre os diferentes fundos, assim como auxilia o processo de decisão de investimento.

Distribuição por Gestoras e Administradoras

As gestoras e administradoras dos fundos de investimento presentes na carteira são instituições regulares junto aos órgãos de controle e fiscalização do Mercado de Capitais, assim como apresentam histórico de regularidade no ambiente de gestão e administração de investimentos.

Retorno da Carteira de Investimentos

A rentabilidade consolidada da carteira no período acabou impactada pela deterioração das expectativas do Mercado em função das questões envolvendo a transição do governo, a PEC da Transição e os objetivos fiscais para 2023. Para complicar um pouco mais a situação, os meses de deflação acabaram, e o IPCA voltou acima das expectativas, mostrando que a pressão nos preços ainda está por aí.

Retorno dos Fundos de Investimentos

Os fundos de investimento presentes na carteira são regulados, e estão em conformidade com a legislação normativa dos investimentos dos RPPS. Além de estarem adequados à execução da Política de Investimentos aprovada para o ano de 2022, assim como também atendem os objetivos de rentabilidade e liquidez pretendidos.

Rio de Janeiro, 7 de dezembro de 2022.

Mais Valia Consultoria Ltda EPP

Documento Assinado Digitalmente por: FRANCISCO BARRETO DE MENEZES LEITE
Acesse em: https://etcmce.pe.gov.br/epp/validaDoc.seam Código do documento: 51f0bfec-cb35-468e-9d96-3ea8aa193924

Mais Valia Consultoria Ltda EPP
Rua General Artigas 232 - Loja 301 - Leblon - Rio de Janeiro/RJ
CEP: 22441-140 - (21)99614-6774 / (21)99739-9777

Documento Assinado Digitalmente por: FRANCISCO BARRETO DE MENEZES LEITE
Acesse em: https://etce.tce.pe.gov.br/epp/validaDoc.seam Código do documento: 51f0bfec-cb35-468e-9d96-3ea8aa193924

2022 relatório
Mensal

novembro Análise dos Investimentos

De acordo com a Portaria MTP nº 1.467 de 2 de junho de 2022, Capítulo VI, Seção V, Artigo 136º e com o Manual do Pró-Gestão RPPS versão 3.3, ítem 3.2.6 Nível I, aprovado pela Portaria SPREV nº 918, de 2 de março de 2022.

Documento Assinado Digitalmente por: FRANCISCO BARRETO DE MENEZES LEITE
Acesse em: https://etce.tce.pe.gov.br/epp/validaDoc.seam Código do documento: 51f0bfec-cb35-4686-9d96-3ea8aa193924

Ativo	Saldo Atual	% Carteira	PL R$	%PL	lei
BB TÍTULOS PÚBLICOS IPCA III FI RENDA FIXA PREVIDENCIÁRIO	410.043,67	25,46%	181.206.036,85	0,23%	7º I b
SANTANDER CRESCIMENTO INSTITUCIONAL ADVANCED FIC RENDA FIXA	1.200.699,52	74,54% ⚠	327.824.087,31	0,37%	7º III a

investimentos

$ 1.610.743,19

Disponibilidades Financeiras

$ 27.295,65

Carteira Total

$ 1.638.038,84

Governança (Pró Gestão)

Não possui

Documento Assinado Digitalmente por: FRANCISCO BARRETO DE MENEZES LEITE
Acesse em: https://etce.tce.pe.gov.br/epp/validaDoc.seam Código do documento: 51f0bfec-cb35-468e-9d96-3ea8aa193924

Mais Valia Consultoria Ltda EPP
Rua General Artigas 232 - Loja 301 - Leblon - Rio de Janeiro/RJ
CEP: 22441-140 - (21)99614-6774 / (21)99739-9777

Artigos	Limite (%)	Utilizado		Livre	
7º I b - FI 100% Títulos TN	100,00%	25,03%	410.043,67	74,97%	1.227.995,17
7º III a - FI Referenciados RF	60,00%	73,30%	1.200.699,52	-13,30%	-217.876,22

Governança (Pró Gestão)

Não possui

Segmentos

Renda Fixa

Renda Variável

Artigos

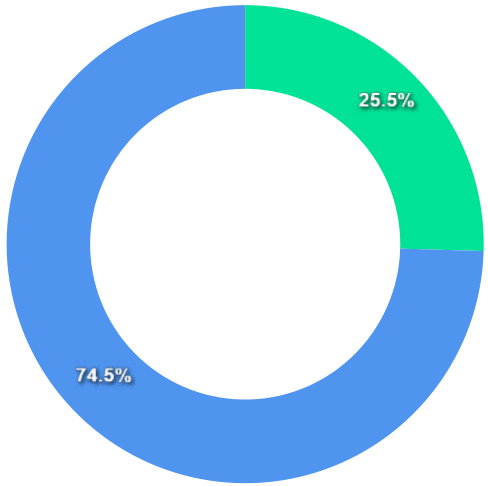

Documento Assinado Digitalmente por: FRANCISCO BARRETO DE MENEZES LEITE
Acesse em: https://etce.tce.pe.gov.br/epp/validaDoc.seam Código do documento: 51f0bfec-cb35-468e-9d96-3ea8aa193924

Mais Valia Consultoria Ltda EPP
Rua General Artigas 232 - Loja 301 - Leblon - Rio de Janeiro/RJ
CEP: 22441-140 - (21)99614-6774 / (21)99739-9777

Artigos	Atual	Inferior	Alvo	Superior	GAP Superior
7º I a - Títulos TN SELIC	0,00%	0,00%	9,00%	100,00%	1.638.038,84
7º I b - FI 100% Títulos TN	25,03%	0,00%	40,00%	100,00%	1.227.995,17
7º III a - FI Referenciados RF	73,30%	0,00%	15,00%	60,00%	-217.876,22
7º IV - Ativos Financeiros de ...	0,00%	0,00%	1,00%	20,00%	327.607,77

Artigos	Atual	Inferior	Alvo	Superior	GAP Superior
8º I - Fundos de Ações	0,00%	0,00%	24,00%	30,00%	491.411,51
9º III - Ações - BDR Nível I	0,00%	0,00%	10,00%	10,00%	163.803,88
10º I - Fundos Multimercados	0,00%	0,00%	1,00%	10,00%	163.803,88

Documento Assinado Digitalmente por: FRANCISCO BARRETO DE MENEZES LEITE
Acesse em: https://etce.tce.pe.gov.br/epp/validaDoc.seam Código do documento: 51f0bfec-cb35-468e-9d96-3ea8aa193924

Mais Valia Consultoria Ltda EPP
Rua General Artigas 232 - Loja 301 - Leblon - Rio de Janeiro/RJ
CEP: 22441-140 - (21)99614-6774 / (21)99739-9777

	Mês	Ano	3M	6M	12M	24M	VaR - Mês	Volatilidade - Mês
CDI - BENCHMARK	**1,02**	**11,12**	**3,15**	**6,50**	**11,97**	**16,20**		
SANTANDER CRESCIMENTO INSTITUCIONAL ADVANCED FIC RENDA FIXA	0,96	11,46	3,20	6,64	12,28	16,82	0,21	0,43
GLOBAL BDRX - BENCHMARK	**7,09**	**-24,89**	**-0,58**	**4,59**	**-23,60**	**1,33**		
BB AÇÕES BOLSAS GLOBAIS ATIVO ETF FIC AÇÕES BDR NÍVEL I	7,08	-9,48	4,72	-1,00	-5,34	13,06	11,21	23,62
IBOVESPA - BENCHMARK	**-3,06**	**7,31**	**2,71**	**1,02**	**10,37**	**3,30**		
SANTANDER IBOVESPA ATIVO INSTITUCIONAL FI AÇÕES	-3,31	6,07	1,76	0,26	9,10	-1,39	13,30	28,01
BB GOVERNANÇA FI AÇÕES	-3,87	5,18	1,41	-0,45	8,80	1,19	13,55	28,54
IDKA IPCA 2 ANOS - BENCHMARK	**-0,77**	**8,00**	**1,63**	**1,56**	**8,90**	**15,34**		
BB IDKA 2 TÍTULOS PÚBLICOS FI RENDA FIXA PREVIDENCIÁRIO	-0,65	8,01	1,72	1,72	8,77	14,75	1,98	4,18
IMA-B - BENCHMARK	**-0,79**	**6,58**	**1,92**	**1,77**	**6,82**	**10,34**		
SANTANDER IMA-B INSTITUCIONAL TÍTULOS PÚBLICOS FIC RENDA FIXA LP	-0,82	6,35	1,86	1,65	6,57	9,78	4,48	9,44
BB IMA-B TÍTULOS PÚBLICOS FI RENDA FIXA PREVIDENCIÁRIO	-0,80	6,33	1,84	1,66	6,54	9,78	4,44	9,34
IMA-B 5 - BENCHMARK	**-0,33**	**8,76**	**2,00**	**2,36**	**9,62**	**15,81**		
SANTANDER IMA-B 5 PREMIUM FIC RENDA FIXA	-0,34	8,56	1,95	2,27	9,39	15,33	1,96	4,13
BB IMA-B 5 FIC RENDA FIXA PREVIDENCIÁRIO LP	-0,37	8,52	1,92	2,25	9,35	15,20	1,98	4,17
IMA-B 5+ - BENCHMARK	**-1,18**	**4,54**	**1,85**	**1,33**	**4,19**	**5,03**		
BB IMA-B 5+ TÍTULOS PÚBLICOS FI RENDA FIXA PREVIDENCIÁRIO	-1,25	4,18	1,73	1,16	3,84	4,38	6,75	14,21
IPCA - BENCHMARK	**0,41**	**5,13**	**0,71**	**0,33**	**5,90**	**17,27**		
BB TÍTULOS PÚBLICOS IPCA III FI RENDA FIXA PREVIDENCIÁRIO	-0,51	9,19	1,86	2,46	9,92	17,02	1,70	3,58

Documento Assinado Digitalmente por: FRANCISCO BARRETO DE MENEZES LEITE
Acesse em: https://etce.tce.pe.gov.br/epp/validaDoc.seam Código do documento: 51f0bfec-cb35-468e-9d96-3ea8aa193924

Mais Valia Consultoria Ltda EPP
Rua General Artigas 232 - Loja 301 - Leblon - Rio de Janeiro/RJ
CEP: 22441-140 - (21)99614-6774 / (21)99739-9777

	Mês	Ano	3M	6M	12M	24M	VaR - Mês	Volatilidade - Mês
IRF-M - BENCHMARK	**-0,66**	**7,24**	**1,66**	**5,33**	**9,26**	**7,16**		
SANTANDER IRF-M 1 PRO FIC RENDA FIXA	0,89	10,32	2,99	6,27	11,22	13,57	0,19	0,41
IRF-M 1 - BENCHMARK	**0,94**	**10,71**	**3,09**	**6,43**	**11,68**	**14,31**		
BB IRF-M 1 TÍTULOS PÚBLICOS FIC RENDA FIXA PREVIDENCIÁRIO	0,91	10,45	3,01	6,31	11,39	13,72	0,19	0,41

Documento Assinado Digitalmente por: FRANCISCO BARRETO DE MENEZES LEITE
Acesse em: https://etce.tce.pe.gov.br/epp/validaDoc.seam Código do documento: 51f0bfec-cb35-468e-9d96-3ea8aa193924

Mais Valia Consultoria Ltda EPP
Rua General Artigas 232 - Loja 301 - Leblon - Rio de Janeiro/RJ
CEP: 22441-140 - (21)99614-6774 / (21)99739-9777

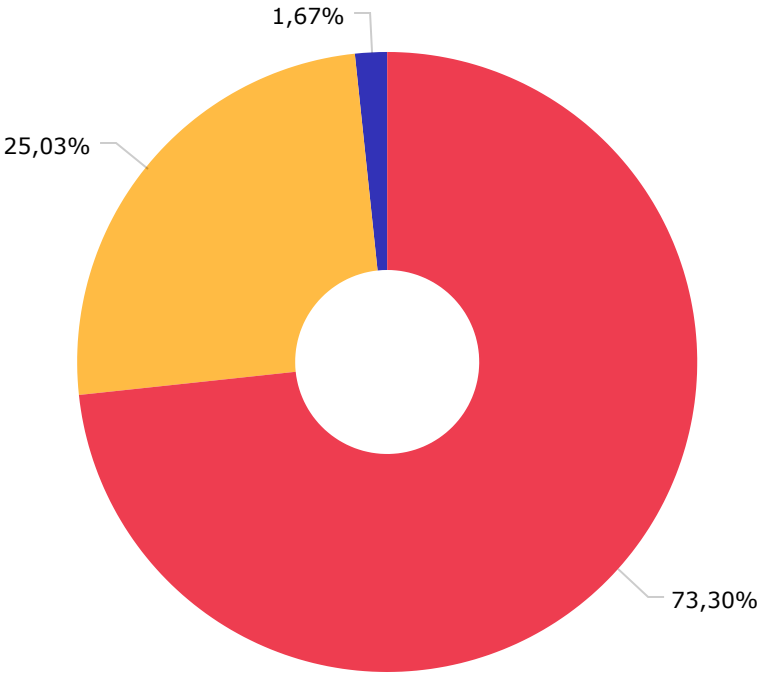

CDI	1.200.699,92
IPCA	410.043,67
Disponibilidades Financeiras	27.295,65

Documento Assinado Digitalmente por: FRANCISCO BARRETO DE MENEZES LEITE
Acesse em: https://etce.tce.pe.gov.br/epp/validaDoc.seam Código do documento: 51f0bfec-cb35-468e-9d96-3ea8aa193924

Mais Valia Consultoria Ltda EPP
Rua General Artigas 232 - Loja 301 - Leblon - Rio de Janeiro/RJ
CEP: 22441-140 - (21)99614-6774 / (21)99739-9777

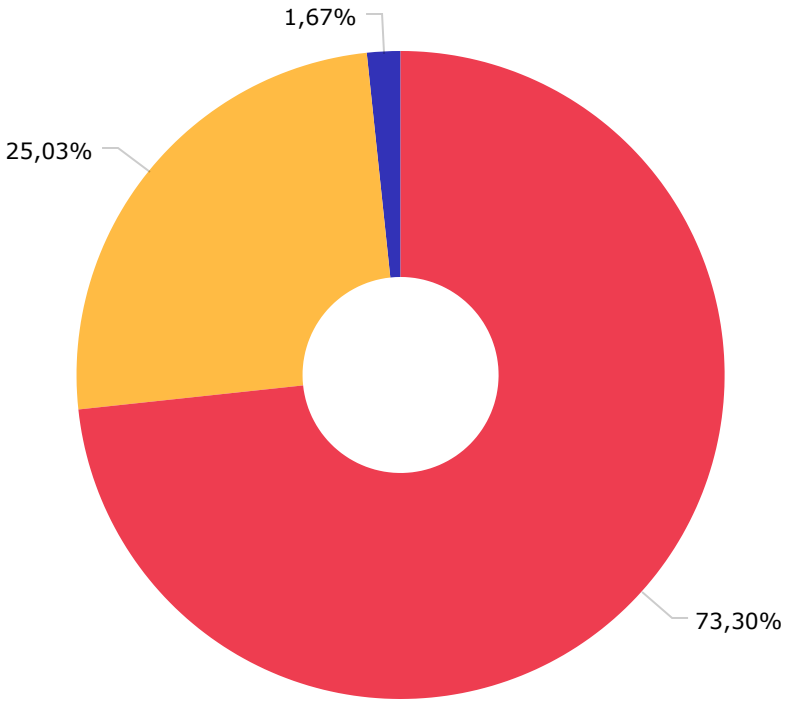

Renda Fixa Duração Livre Grau de Investimento	1.200.699,[illegible]2
Não classificado	410.043,[illegible]7
Disponibilidades Financeiras	27.295,[illegible]5

Documento Assinado Digitalmente por: FRANCISCO BARRETO DE MENEZES LEITE
Acesse em: https://etce.tce.pe.gov.br/epp/validaDoc.seam Código do documento: 51f0bfec-cb35-468e-9d96-3ea8aa193924

Mais Valia Consultoria Ltda EPP
Rua General Artigas 232 - Loja 301 - Leblon - Rio de Janeiro/RJ
CEP: 22441-140 - (21)99614-6774 / (21)99739-9777

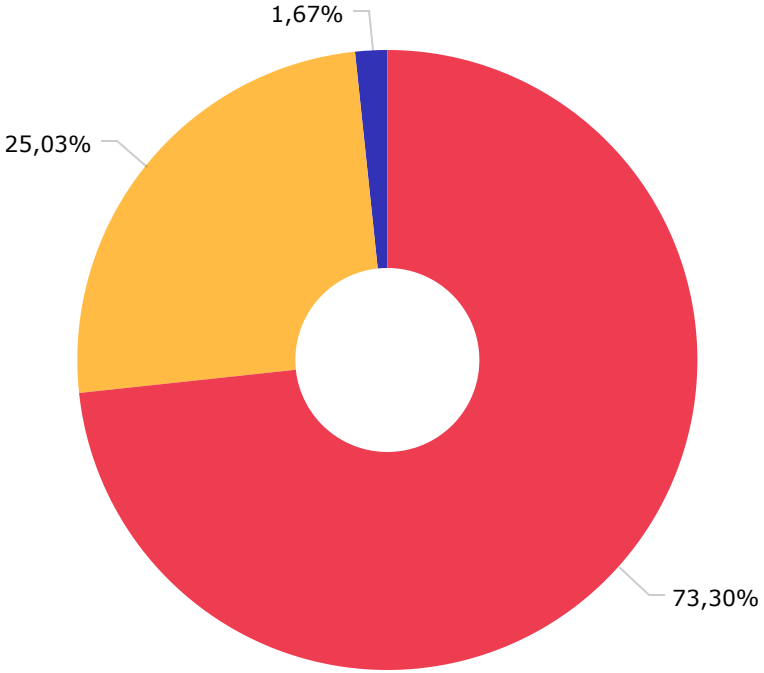

SANTANDER BRASIL GESTAO DE REC...	1.200.699,52
BB GESTÃO DE RECURSOS DTVM S.A...	410.043,67
DISPONIBILIDADE FINANCEIRA	27.295,65

Documento Assinado Digitalmente por: FRANCISCO BARRETO DE MENEZES LEITE
Acesse em: https://etce.tce.pe.gov.br/epp/validaDoc.seam Código do documento: 51f0bfec-cb35-468e-9d96-3ea8aa193924

Mais Valia Consultoria Ltda EPP
Rua General Artigas 232 - Loja 301 - Leblon - Rio de Janeiro/RJ
CEP: 22441-140 - (21)99614-6774 / (21)99739-9777

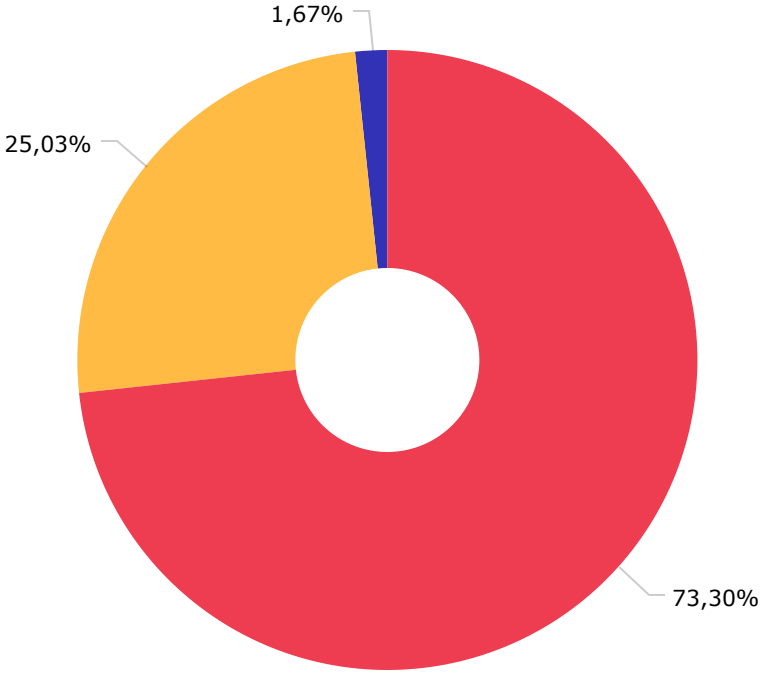

BANCO SANTANDER (BRASIL) S.A.	1.200.699,[illegible]2
BB GESTÃO DE RECURSOS DTVM S.A...	410.043,[illegible]7
DISPONIBILIDADE FINANCEIRA	27.295,[illegible]5

Documento Assinado Digitalmente por: FRANCISCO BARRETO DE MENEZES LEITE
Acesse em: https://etce.tce.pe.gov.br/epp/validaDoc.seam Código do documento: 51f0bfec-cb35-468e-9d96-3ea8aa193924

Mais Valia Consultoria Ltda EPP
Rua General Artigas 232 - Loja 301 - Leblon - Rio de Janeiro/RJ
CEP: 22441-140 - (21)99614-6774 / (21)99739-9777

Mês	Saldo Anterior	Aplicações	Resgates	Saldo Atual	Retorno $	Retorno Acumulado $	Retorno %	Retorno Acumulado %	Meta %	Meta Acumulado %	Meta x Retorno Acumulado %	Risco - VaR
Janeiro	2.032.254,92	2.268.981,55	2.981.265,11	1.336.697,77	16.726,41	16.726,41	0,82% ▲	0,82%	0,95%	0,95%	86,32%	0,80%
Fevereiro	1.336.697,77	3.000.000,00	2.044.320,37	2.314.275,08	21.897,68	38.624,09	0,96% ▲	1,79%	1,38%	2,34%	76,50%	0,34%
Março	2.314.275,08	850.000,00	400.000,00	2.807.207,71	42.932,63	81.556,72	1,55% ▲	3,37%	2,05%	4,44%	75,90%	0,45%
Abril	2.807.207,71	3.000.000,00	3.476.351,59	2.370.173,60	39.317,48	120.874,20	1,40% ▲	4,81%	1,43%	5,93%	81,11%	0,16%
Maio	2.370.173,60	1.365.427,29	1.346.000,00	2.412.832,51	23.231,62	144.105,82	0,97% ▲	5,83%	0,90%	6,88%	84,74%	0,46%
Junho	2.412.832,51	0,00	495.423,50	1.928.218,21	10.809,20	154.915,02	0,45% ▲	6,31%	1,08%	8,03%	78,58%	0,93%
Julho	1.928.218,21	1.450.162,57	2.000.000,00	1.396.268,54	17.887,76	172.802,78	0,93% ▲	7,29%	-0,28%	7,73%	94,31%	0,80%
Agosto	1.396.268,54	3.550.000,00	3.120.960,56	1.847.612,54	22.304,56	195.107,34	1,22% ▲	8,61%	0,08%	7,82%	110,10%	0,20%
Setembro	1.847.612,54	1.927.830,99	2.500.000,00	1.300.742,97	25.299,44	220.406,78	1,37% ▲	10,09%	0,11%	7,94%	127,08%	0,50%
Outubro	1.300.742,97	2.400.000,00	2.360.000,00	1.363.270,34	22.527,37	242.934,15	1,68% ▲	11,94%	0,98%	8,99%	132,81%	0,29%
Novembro	1.363.270,34	2.780.809,40	2.542.799,69	1.610.743,19	9.463,14	252.397,29	0,59% ▲	12,60%	0,80%	9,86%	127,79%	0,59%

Retorno Acululado (Períodos)

Período	Retorno $	Retorno %	Meta %
1º Trim	81.556,72	3,37%	4,44%
2º Trim	73.358,30	2,85%	3,44%
1º Sem	154.915,02	6,31%	8,03%
3º Trim	65.491,76	3,56%	-0,08%

Gráfico Retorno e Meta Acumulado

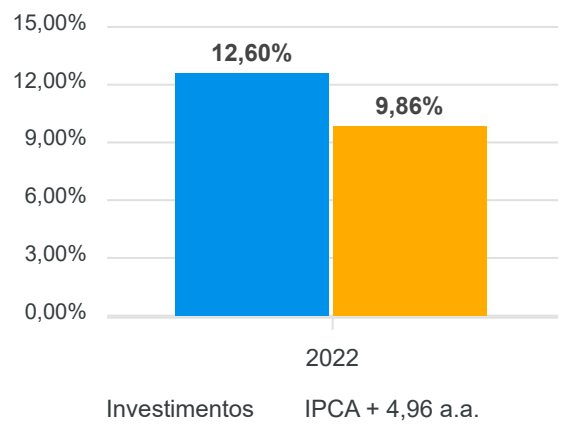

Documento Assinado Digitalmente por: FRANCISCO BARRETO DE MENEZES LEITE
Acesse em: https://etce.tce.pe.gov.br/epp/validaDoc.seam Código do documento: 51f0bfec-cb35-468e-9d96-3ea8aa193924

Mais Valia Consultoria Ltda EPP
Rua General Artigas 232 - Loja 301 - Leblon - Rio de Janeiro/RJ
CEP: 22441-140 - (21)99614-6774 / (21)99739-9777

Gráficos

Gráfico Risco x Retorno

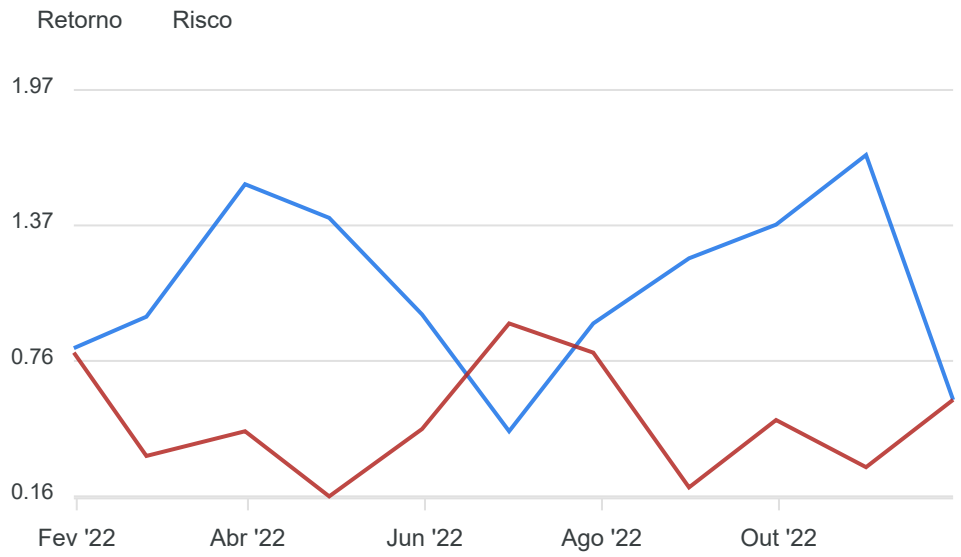

Gráfico comparativo Retorno x Meta Rentabilidade

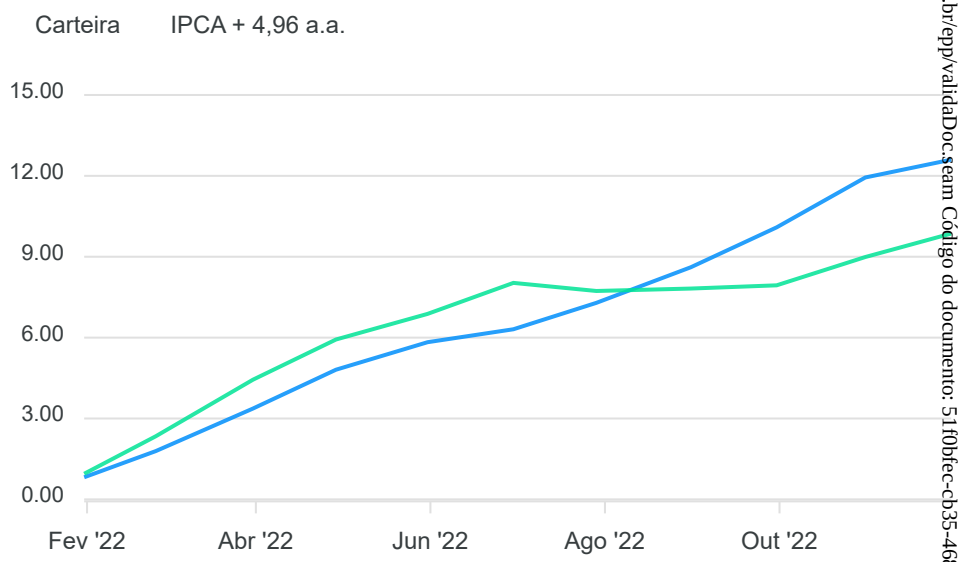

Documento Assinado Digitalmente por: FRANCISCO BARRETO DE MENEZES LEITE
Acesse em: https://etce.tce.pe.gov.br/epp/validaDoc.seam Código do documento: 51f0bfec-cb35-468e-9d96-3ea8aa193924

Mais Valia Consultoria Ltda EPP
Rua General Artigas 232 - Loja 301 - Leblon - Rio de Janeiro/RJ
CEP: 22441-140 - (21)99614-6774 / (21)99739-9777

RENDA FIXA	Saldo Anterior	Aplicações	Resgates	Saldo Atual	Retorno $	Retorno %	Risco - Val[illegible]
BB TÍTULOS PÚBLICOS IPCA III FI RENDA FIXA PREVIDENCIÁRIO	412.143,53	0,00	0,00	410.043,67	-2.099,86	-0,51% ▼	1,70%
SANTANDER CRESCIMENTO INSTITUCIONAL ADVANCED FIC RENDA FIXA	951.126,81	2.780.809,40	2.542.799,69	1.200.699,52	11.563,00	0,31% ▲	0,21%
	1.363.270,34	2.780.809,40	2.542.799,69	1.610.743,19	9.463,14	0,59%	0,59%

Documento Assinado Digitalmente por: FRANCISCO BARRETO DE MENEZES LEITE
Acesse em: https://etce.tce.pe.gov.br/epp/validaDoc.seam Código do documento: 51f0bfec-cb35-468e-9d96-3ea8aa193924

Mais Valia Consultoria Ltda EPP
Rua General Artigas 232 - Loja 301 - Leblon - Rio de Janeiro/RJ
CEP: 22441-140 - (21)99614-6774 / (21)99739-9777

Cenário Econômico

Depois do alívio que os resultados de outubro trouxeram, o mês de novembro voltou a esquentar a cabeça dos gestores de recursos. Apesar do retorno positivo nos fundos atrelados ao CDI e dos Títulos Públicos, os fundos de renda fixa atrelados a inflação, tiveram um mês ruim em todos os vértices com a abertura da curva de juros. Os segmentos de investimentos no exterior tiveram boa recuperação e fecharam no positivo, mas o desempenho dos ativos ligados a renda variável local foram ruim e levaram boa parte das carteiras de investimentos das entidades de previdência para o negativo.

As eleições brasileiras terminaram, e as questões envolvendo a transição do governo, a PEC da Transição e questões fiscais para 2023, tem causado bastante oscilação no humor do mercado. A ideia principal do futuro governo é retirar do teto de gastos as despesas com o Bolsa Família pelos próximos quatro anos, e os números iniciais de estouro do teto de R$ 200 bi, tem trazido bastante inquietação. Soma-se a isso as indefinições dos nomes que vão compor os ministérios, principalmente o ministério da Economia, tem causado bastante volatilidade ao mercado local. As escolhas do congresso e do novo governo serão fundamentais para a direção da economia nos próximos meses.

Análise da Carteira de Investimentos

Carteira de Investimentos

No final do período, a carteira apresentou números de fechamento que evidenciam que suas posições estão em conformidade com os limites definidos nos artigos da Resolução 4.963/2021.

Enquadramento na Resolução e Política de Investimentos

A situação da carteira ao término do período evidencia que, apesar de alguns objetivos ainda não terem sido alcançados (estratégias alvo), fica demonstrado o cumprimento da legislação em vigor, bem como da própria Política de Investimentos definida para o ano de 2022. As diferenças verificadas entre os percentuais da carteira em relação à Política de Investimentos demonstram apenas que os objetivos pretendidos para o ano de 2022 ainda não foram integralmente atingidos.

Rentabilidade e Risco (por ativo)

As séries históricas da rentabilidade e risco por ativo da carteira em relação aos respectivos benchmarks, demonstra a qualidade e consistência de seus resultados.

Distribuição por Benchmarks

A carteira mantem a totalidade dos recursos aplicados em ativos financeiros indexados, e/ou que buscam replicar indexadores adequados, e em conformidade, com os objetivos de rentabilidade e liquidez pretendidos.

Documento Assinado Digitalmente por: FRANCISCO BARRETO DE MENEZES LEITE
Acesse em: https://etcce.tce.gov.br/epp/validaDoc.seam Código do documento: 51f0bfec-cb[illegible]-468e-9d96-3ea8aa193924

Mais Valia Consultoria Ltda EPP
Rua General Artigas 232 - Loja 301 - Leblon - Rio de Janeiro/RJ
CEP: 22441-140 - (21)99614-6774 / (21)99739-9777

Distribuição por Classificação ANBIMA

Os fundos de investimentos presentes na carteira seguem as características de estratégias e fatores de riscos definidas pela ANBIMA. Esse agrupamento facilita a comparação de performance entre os diferentes fundos, assim como auxilia o processo de decisão de investimento.

Distribuição por Gestoras e Administradoras

As gestoras e administradoras dos fundos de investimento presentes na carteira são instituições regulares junto aos órgãos de controle e fiscalização do Mercado de Capitais, assim como apresentam histórico de regularidade no ambiente de gestão e administração de investimentos.

Retorno da Carteira de Investimentos

A rentabilidade consolidada da carteira no período acabou impactada pela deterioração das expectativas do Mercado em função das questões envolvendo a transição do governo, a PEC da Transição e os objetivos fiscais para 2023. Para complicar um pouco mais a situação, os meses de deflação acabaram, e o IPCA voltou acima das expectativas, mostrando que a pressão nos preços ainda está por aí.

Retorno dos Fundos de Investimentos

Os fundos de investimento presentes na carteira são regulados, e estão em conformidade com a legislação normativa dos investimentos dos RPPS. Além de estarem adequados à execução da Política de Investimentos aprovada para o ano de 2022, assim como também atendem os objetivos de rentabilidade e liquidez pretendidos.

Rio de Janeiro, 7 de dezembro de 2022.

Mais Valia Consultoria Ltda EPP

Documento Assinado Digitalmente por: FRANCISCO BARRETO DE MENEZES LEITE
Acesse em: https://etcmce.pe.gov.br/epp/validaDoc.seam Código do documento: 51f0bfec-cb35-468e-9d96-3ea8aa193924

Mais Valia Consultoria Ltda EPP
Rua General Artigas 232 - Loja 301 - Leblon - Rio de Janeiro/RJ
CEP: 22441-140 - (21)99614-6774 / (21)99739-9777

Documento Assinado Digitalmente por: FRANCISCO BARRETO DE MENEZES LEITE
Acesse em: https://etce.tce.pe.gov.br/epp/validaDoc.seam Código do documento: 51f0bfec-cb35-468e-9d96-3ea8aa193924

2022 Relatório Mensal

Novembro Análise dos Investimentos

De acordo com a Portaria MTP nº 1.467 de 2 de junho de 2022, Capítulo VI, Seção V, Artigo 136º e com o Manual do Pró-Gestão RPPS versão 3.3, ítem 3.2.6 Nível I, aprovado pela Portaria SPREV nº 918, de 2 de Março de 2022.

Documento Assinado Digitalmente por: FRANCISCO BARRETO DE MENEZES LEITE
Acesse em: https://etce.tce.pe.gov.br/epp/validaDoc.seam Código do documento: 51f0bfec-cb35-468e-9d96-3ea8aa193924

Ativo	Saldo Atual	% Carteira	PL R$	% PL	Lei
BB IDKA 2 TÍTULOS PÚBLICOS FI RENDA FIXA PREVIDENCIÁRIO	489.222,47	4,33%	7.717.989.815,26	0,01%	7º I b
BB IMA-B 5 FIC RENDA FIXA PREVIDENCIÁRIO LP	1.165.340,09	10,32%	5.994.154.495,05	0,02%	7º I b
BB IMA-B 5+ TÍTULOS PÚBLICOS FI RENDA FIXA PREVIDENCIÁRIO	1.079.829,80	9,56%	847.757.260,13	0,13%	7º I b
BB IMA-B TÍTULOS PÚBLICOS FI RENDA FIXA PREVIDENCIÁRIO	1.938.645,20	17,17%	5.638.875.418,33	0,03%	7º I b
BB IRF-M 1 TÍTULOS PÚBLICOS FIC RENDA FIXA PREVIDENCIÁRIO	119.336,60	1,06%	6.379.149.625,43	0,00%	7º I b
SANTANDER IMA-B 5 PREMIUM FIC RENDA FIXA	2.894.755,51	25,63%	915.031.881,06	0,32%	7º I b
SANTANDER IMA-B INSTITUCIONAL TÍTULOS PÚBLICOS FIC RENDA FIXA LP	102.954,66	0,91%	663.615.980,10	0,02%	7º I b
SANTANDER IRF-M 1 PRO FIC RENDA FIXA	1.738.604,00	15,40%	39.819.008,94	4,37%	7º I b
BB GOVERNANÇA FI AÇÕES	282.035,62	2,50%	870.125.628,98	0,03%	8º I
SANTANDER IBOVESPA ATIVO INSTITUCIONAL FI AÇÕES	765.527,12	6,78%	329.901.176,26	0,23%	8º I
BB AÇÕES BOLSAS GLOBAIS ATIVO ETF FIC AÇÕES BDR NÍVEL I	716.449,78	6,34%	446.387.088,02	0,16%	9º III

Investimentos

$ 11.292.700,85

Disponibilidades Financeiras

$ 0,00

Total Carteira

$ 11.292.700,85

Governança (Pró Gestão)

Não possui

Documento Assinado Digitalmente por: FRANCISCO BARRETO DE MENEZES LEITE
Acesse em: https://etce.tce.pe.gov.br/epp/validaDoc.seam Código do documento: 51f0bfec-cb35-468e-9d96-3ea8aa193924

Mais Valia Consultoria Ltda EPP
Rua General Artigas 232 - Loja 301 - Leblon - Rio de Janeiro/RJ
CEP: 22441-140 - (21)99614-6774 / (21)99739-9777

Artigos	Limite (%)	Utilizado		Livre	
7º I b - FI 100% Títulos TN	100,00%	84,38%	9.528.688,33	15,62%	1.764.012,52
8º I - Fundos de Ações	30,00%	9,28%	1.047.562,74	20,72%	2.340.247,51
9º III - Ações - BDR Nível I	10,00%	6,34%	716.449,78	3,66%	412.820,30

Governança (Pró Gestão)

Não possui

Segmentos

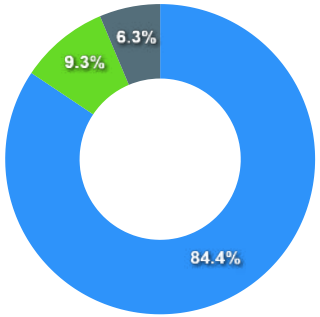

Renda Fixa

Renda Variável

Exterior

Artigos

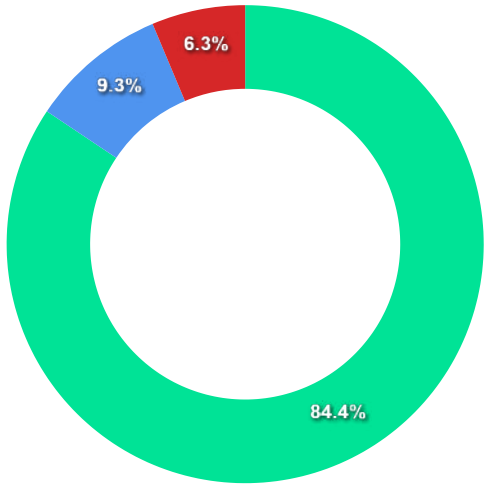

Documento Assinado Digitalmente por: FRANCISCO BARRETO DE MENEZES LEITE
Acesse em: https://etce.tce.pe.gov.br/epp/validaDoc.seam Código do documento: 51f0bfec-cb35-468e-9d96-3ea8aa193924

Mais Valia Consultoria Ltda EPP
Rua General Artigas 232 - Loja 301 - Leblon - Rio de Janeiro/RJ
CEP: 22441-140 - (21)99614-6774 / (21)99739-9777

Artigos	Atual	Inferior	Alvo	Superior	GAP Superior
7º I a - Títulos TN SELIC	0,00%	0,00%	9,00%	100,00%	11.292.700,85
7º I b - FI 100% Títulos TN	84,38%	0,00%	40,00%	100,00%	1.764.012,52
7º III a - FI Referenciados RF	0,00%	0,00%	15,00%	60,00%	6.775.620,51
7º IV - Ativos Financeiros de ...	0,00%	0,00%	1,00%	20,00%	2.258.540,17

Artigos	Atual	Inferior	Alvo	Superior	GAP Superior
8º I - Fundos de Ações	9,28%	0,00%	24,00%	30,00%	2.340.247,52
9º III - Ações - BDR Nível I	6,34%	0,00%	10,00%	10,00%	412.820,31
10º I - Fundos Multimercados	0,00%	0,00%	1,00%	10,00%	1.129.270,09

Documento Assinado Digitalmente por: FRANCISCO BARRETO DE MENEZES LEITE
Acesse em: https://etce.tce.pe.gov.br/epp/validaDoc.seam Código do documento: 51f0bfec-cb35-468e-9d96-3ea8aa193924

Mais Valia Consultoria Ltda EPP
Rua General Artigas 232 - Loja 301 - Leblon - Rio de Janeiro/RJ
CEP: 22441-140 - (21)99614-6774 / (21)99739-9777

	Mês	Ano	3M	6M	12M	24M	VaR - Mês	Volatilidade - Mês
CDI - BENCHMARK	**1,02**	**11,12**	**3,15**	**6,50**	**11,97**	**16,20**		
SANTANDER CRESCIMENTO INSTITUCIONAL ADVANCED FIC RENDA FIXA	0,96	11,46	3,20	6,64	12,28	16,82	0,21	0,43
GLOBAL BDRX - BENCHMARK	**7,09**	**-24,89**	**-0,58**	**4,59**	**-23,60**	**1,33**		
BB AÇÕES BOLSAS GLOBAIS ATIVO ETF FIC AÇÕES BDR NÍVEL I	7,08	-9,48	4,72	-1,00	-5,34	13,06	11,21	23,62
IBOVESPA - BENCHMARK	**-3,06**	**7,31**	**2,71**	**1,02**	**10,37**	**3,30**		
SANTANDER IBOVESPA ATIVO INSTITUCIONAL FI AÇÕES	-3,31	6,07	1,76	0,26	9,10	-1,39	13,30	28,01
BB GOVERNANÇA FI AÇÕES	-3,87	5,18	1,41	-0,45	8,80	1,19	13,55	28,54
IDKA IPCA 2 ANOS - BENCHMARK	**-0,77**	**8,00**	**1,63**	**1,56**	**8,90**	**15,34**		
BB IDKA 2 TÍTULOS PÚBLICOS FI RENDA FIXA PREVIDENCIÁRIO	-0,65	8,01	1,72	1,72	8,77	14,75	1,98	4,18
IMA-B - BENCHMARK	**-0,79**	**6,58**	**1,92**	**1,77**	**6,82**	**10,34**		
SANTANDER IMA-B INSTITUCIONAL TÍTULOS PÚBLICOS FIC RENDA FIXA LP	-0,82	6,35	1,86	1,65	6,57	9,78	4,48	9,44
BB IMA-B TÍTULOS PÚBLICOS FI RENDA FIXA PREVIDENCIÁRIO	-0,80	6,33	1,84	1,66	6,54	9,78	4,44	9,34
IMA-B 5 - BENCHMARK	**-0,33**	**8,76**	**2,00**	**2,36**	**9,62**	**15,81**		
SANTANDER IMA-B 5 PREMIUM FIC RENDA FIXA	-0,34	8,56	1,95	2,27	9,39	15,33	1,96	4,13
BB IMA-B 5 FIC RENDA FIXA PREVIDENCIÁRIO LP	-0,37	8,52	1,92	2,25	9,35	15,20	1,98	4,17
IMA-B 5+ - BENCHMARK	**-1,18**	**4,54**	**1,85**	**1,33**	**4,19**	**5,03**		
BB IMA-B 5+ TÍTULOS PÚBLICOS FI RENDA FIXA PREVIDENCIÁRIO	-1,25	4,18	1,73	1,16	3,84	4,38	6,75	14,21
IPCA - BENCHMARK	**0,41**	**5,13**	**0,71**	**0,33**	**5,90**	**17,27**		
BB TÍTULOS PÚBLICOS IPCA III FI RENDA FIXA PREVIDENCIÁRIO	-0,51	9,19	1,86	2,46	9,92	17,02	1,70	3,58

Documento Assinado Digitalmente por: FRANCISCO BARRETO DE MENEZES LEITE
Acesse em: https://etce.tce.pe.gov.br/epp/validaDoc.seam Código do documento: 51f0bfec-cb35-468e-9d96-3ea8aa193924

Mais Valia Consultoria Ltda EPP
Rua General Artigas 232 - Loja 301 - Leblon - Rio de Janeiro/RJ
CEP: 22441-140 - (21)99614-6774 / (21)99739-9777

	Mês	Ano	3M	6M	12M	24M	VaR - Mês	Volatilidade - Mês
IRF-M - BENCHMARK	**-0,66**	**7,24**	**1,66**	**5,33**	**9,26**	**7,16**		
SANTANDER IRF-M 1 PRO FIC RENDA FIXA	0,89	10,32	2,99	6,27	11,22	13,57	0,19	0,41
IRF-M 1 - BENCHMARK	**0,94**	**10,71**	**3,09**	**6,43**	**11,68**	**14,31**		
BB IRF-M 1 TÍTULOS PÚBLICOS FIC RENDA FIXA PREVIDENCIÁRIO	0,91	10,45	3,01	6,31	11,39	13,72	0,19	0,41

Documento Assinado Digitalmente por: FRANCISCO BARRETO DE MENEZES LEITE
Acesse em: https://etce.tce.pe.gov.br/epp/validaDoc.seam Código do documento: 51f0bfec-cb35-468e-9d96-3ea8aa193924

Mais Valia Consultoria Ltda EPP
Rua General Artigas 232 - Loja 301 - Leblon - Rio de Janeiro/RJ
CEP: 22441-140 - (21)99614-6774 / (21)99739-9777

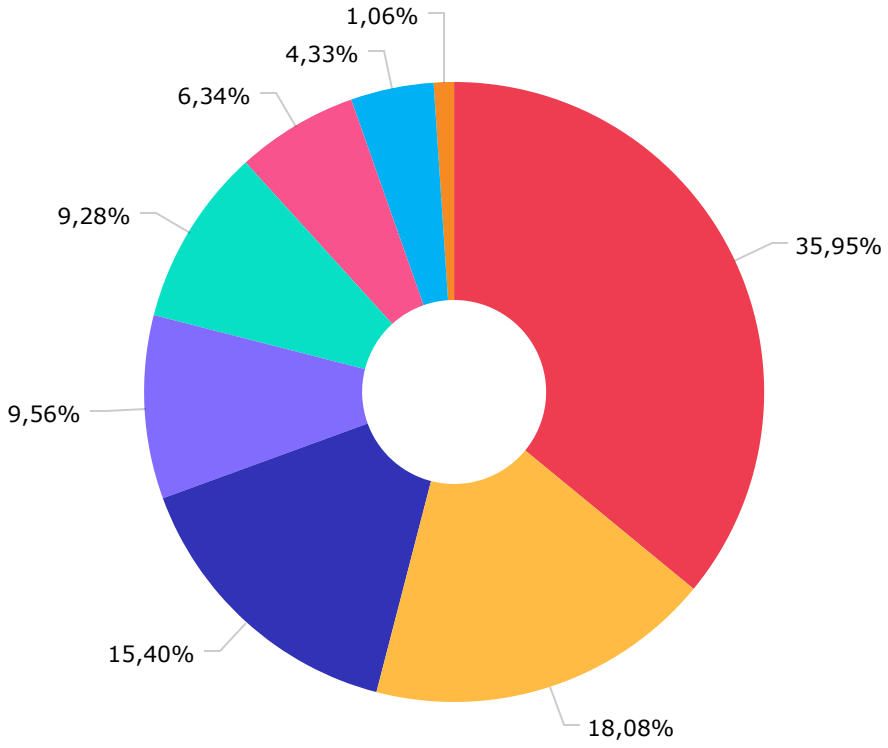

IMA-B 5	4.060.095,00
IMA-B	2.041.599,66
IRF-M	1.738.604,00
IMA-B 5+	1.079.829,80
Ibovespa	1.047.562,74
Global BDRX	716.449,78
IDKA IPCA 2 Anos	489.222,47
IRF-M 1	119.336,60

Documento Assinado Digitalmente por: FRANCISCO BARRETO DE MENEZES LEITE
Acesse em: https://etce.tce.pe.gov.br/epp/validaDoc.seam Código do documento: 51bbfec-cb35-468e-9d96-3ea8aa193924

Mais Valia Consultoria Ltda EPP
Rua General Artigas 232 - Loja 301 - Leblon - Rio de Janeiro/RJ
CEP: 22441-140 - (21)99614-6774 / (21)99739-9777

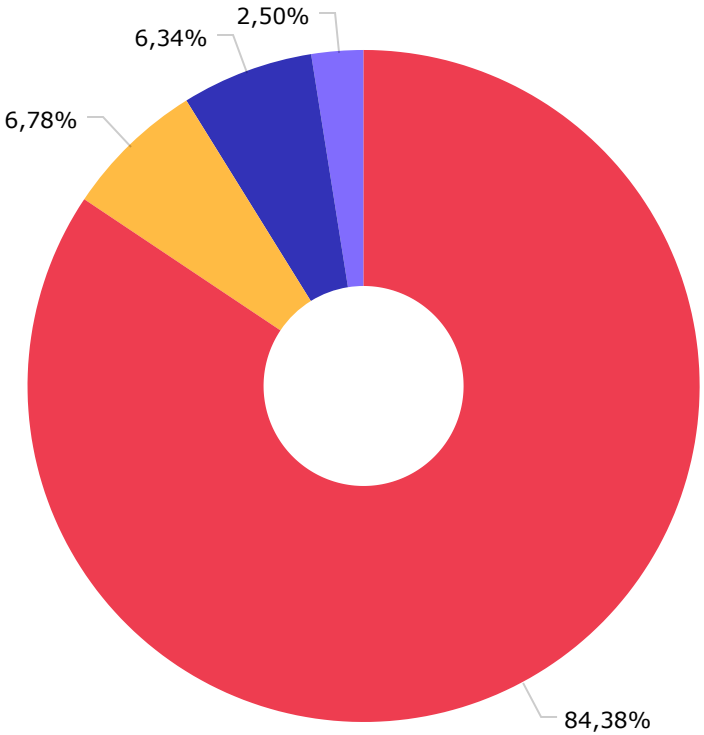

Renda Fixa Indexados	9.528.688,63
Ações Índice Ativo	765.527,42
Ações Livre	716.449,78
Ações Sustentabilidade/Governança	282.035,52

Documento Assinado Digitalmente por: FRANCISCO BARRETO DE MENEZES LEITE
Acesse em: https://etce.tce.pe.gov.br/epp/validaDoc.seam Código do documento: 51f0bfec-cb35-468e-9d96-3ea8aa193924

Mais Valia Consultoria Ltda EPP
Rua General Artigas 232 - Loja 301 - Leblon - Rio de Janeiro/RJ
CEP: 22441-140 - (21)99614-6774 / (21)99739-9777

BB GESTÃO DE RECURSOS DTVM S.A...	5.790.859,56
SANTANDER BRASIL GESTAO DE REC...	5.501.841,29

Documento Assinado Digitalmente por: FRANCISCO BARRETO DE MENEZES LEITE
Acesse em: https://etce.tce.pe.gov.br/epp/validaDoc.seam Código do documento: 51f0bfec-cb35-468e-9d96-3ea8aa193924

Mais Valia Consultoria Ltda EPP
Rua General Artigas 232 - Loja 301 - Leblon - Rio de Janeiro/RJ
CEP: 22441-140 - (21)99614-6774 / (21)99739-9777

BB GESTÃO DE RECURSOS DTVM S.A...	5.790.859,56
BANCO SANTANDER (BRASIL) S.A.	5.501.841,29

Documento Assinado Digitalmente por: FRANCISCO BARRETO DE MENEZES LEITE
Acesse em: https://etce.tce.pe.gov.br/epp/validaDoc.seam Código do documento: 51f0bfec-cb35-468e-9d96-3ea8aa193924

Mais Valia Consultoria Ltda EPP
Rua General Artigas 232 - Loja 301 - Leblon - Rio de Janeiro/RJ
CEP: 22441-140 - (21)99614-6774 / (21)99739-9777

Mês	Saldo Anterior	Aplicações	Resgates	Saldo Atual	Retorno $	Retorno Acumulado $	Retorno %	Retorno Acumulado %	Meta %	Meta Acumulado %	Meta x Retorno Acumulado %	Risco - VaR
Janeiro	8.714.490,53	315.014,65	0,00	9.046.335,66	16.830,48	16.830,48	0,19% ▲	0,19%	0,95%	0,95%	20,00%	3,01%
Fevereiro	9.046.335,66	155.349,53	0,00	9.246.328,88	44.643,69	61.474,17	0,49% ▲	0,67%	1,38%	2,34%	28,63%	2,66%
Março	9.246.328,88	155.315,38	0,00	9.668.589,15	266.944,89	328.419,06	2,84% ▲	3,53%	2,05%	4,44%	79,50%	3,45%
Abril	9.668.589,15	198.664,66	0,00	9.774.730,10	-92.523,71	235.895,35	-0,94% ▼	2,56%	1,43%	5,93%	43,17%	1,54%
Maio	9.774.730,10	166.661,83	0,00	10.056.827,68	115.435,75	351.331,10	1,16% ▲	3,75%	0,90%	6,88%	54,51%	3,15%
Junho	10.056.827,68	79.545,86	0,00	9.964.775,24	-171.598,30	179.732,80	-1,69% ▼	1,99%	1,08%	8,03%	24,78%	2,85%
Julho	9.964.775,24	165.552,99	0,00	10.195.424,38	65.096,15	244.828,95	0,64% ▲	2,65%	-0,28%	7,73%	34,28%	2,68%
Agosto	10.195.424,38	255.790,83	0,00	10.557.126,06	105.910,85	350.739,80	1,01% ▲	3,69%	0,08%	7,82%	47,19%	3,11%
Setembro	10.557.126,06	192.704,62	0,00	10.787.107,03	37.276,35	388.016,15	0,35% ▲	4,05%	0,11%	7,94%	51,01%	3,02%
Outubro	10.787.107,03	0,00	0,00	11.008.646,59	221.539,56	609.555,71	2,05% ▲	6,19%	0,98%	8,99%	68,85%	2,95%
Novembro	11.008.646,59	303.558,10	0,00	11.292.700,85	-19.503,84	590.051,87	-0,17% ▼	6,00%	0,80%	9,86%	60,85%	4,22%

Retorno Acululado (Períodos)

Período	Retorno $	Retorno %	Meta %
1º Trim	328.419,06	3,53%	4,44%
2º Trim	-148.686,26	-1,48%	3,44%
1º Sem	179.732,80	1,99%	8,03%
3º Trim	208.283,35	2,02%	-0,08%

Gráfico Retorno e Meta Acumulado

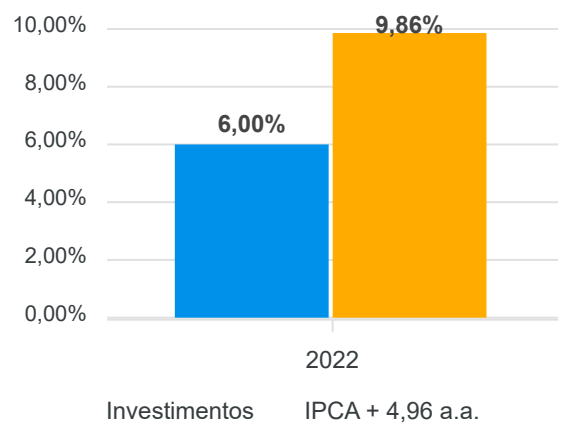

Documento Assinado Digitalmente por: FRANCISCO BARRETO DE MENEZES LEITE
Acesse em: https://etce.tce.pe.gov.br/epp/validaDoc.seam Código do documento: 51f0bfec-cb35-468e-9d96-3ea8aa193924

Mais Valia Consultoria Ltda EPP
Rua General Artigas 232 - Loja 301 - Leblon - Rio de Janeiro/RJ
CEP: 22441-140 - (21)99614-6774 / (21)99739-9777

Gráficos

Gráfico Risco x Retorno

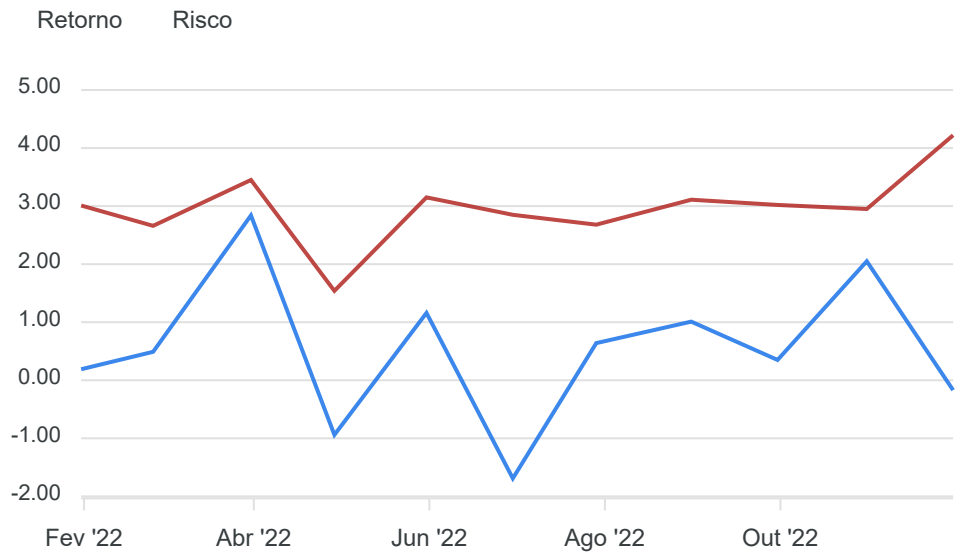

Gráfico comparativo Retorno x Meta Rentabilidade

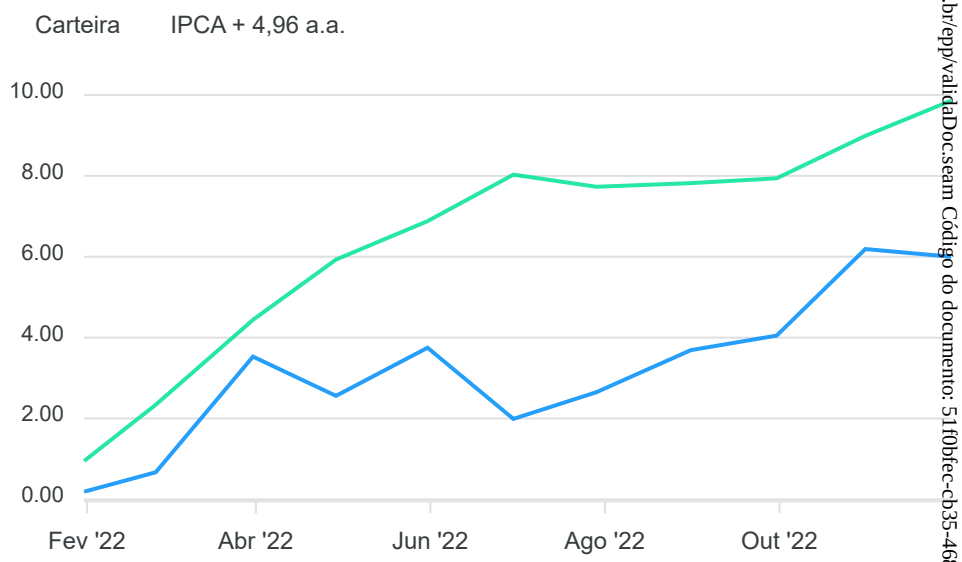

Documento Assinado Digitalmente por: FRANCISCO BARRETO DE MENEZES LEITE
Acesse em: https://etce.tce.pe.gov.br/epp/validaDoc.seam Código do documento: 51f0bfec-cb35-468e-9d96-3ea8aa193924

Mais Valia Consultoria Ltda EPP
Rua General Artigas 232 - Loja 301 - Leblon - Rio de Janeiro/RJ
CEP: 22441-140 - (21)99614-6774 / (21)99739-9777

RENDA FIXA	Saldo Anterior	Aplicações	Resgates	Saldo Atual	Retorno $	Retorno %	Risco - Val
BB IDKA 2 TÍTULOS PÚBLICOS FI RENDA FIXA PREVIDENCIÁRIO	492.440,55	0,00	0,00	489.222,47	-3.218,08	-0,65% ▼	1,98%
BB IMA-B 5 FIC RENDA FIXA PREVIDENCIÁRIO LP	1.169.640,41	0,00	0,00	1.165.340,09	-4.300,32	-0,37% ▼	1,98%
BB IMA-B 5+ TÍTULOS PÚBLICOS FI RENDA FIXA PREVIDENCIÁRIO	1.093.469,52	0,00	0,00	1.079.829,80	-13.639,72	-1,25% ▼	6,75%
BB IMA-B TÍTULOS PÚBLICOS FI RENDA FIXA PREVIDENCIÁRIO	1.954.269,05	0,00	0,00	1.938.645,20	-15.623,85	-0,80% ▼	4,44%
BB IRF-M 1 TÍTULOS PÚBLICOS FIC RENDA FIXA PREVIDENCIÁRIO	118.255,55	0,00	0,00	119.336,60	1.081,05	0,91% ▲	0,19%
SANTANDER IMA-B 5 PREMIUM FIC RENDA FIXA	2.599.360,74	303.558,10	0,00	2.894.755,51	-8.163,33	-0,28% ▼	1,96%
SANTANDER IMA-B INSTITUCIONAL TÍTULOS PÚBLICOS FIC RENDA FIXA LP	103.801,64	0,00	0,00	102.954,66	-846,98	-0,82% ▼	4,48%
SANTANDER IRF-M 1 PRO FIC RENDA FIXA	1.723.212,25	0,00	0,00	1.738.604,00	15.391,75	0,89% ▲	0,19%
	9.254.449,71	303.558,10	0,00	9.528.688,33	-29.319,48	-0,31%	2,69%

Documento Assinado Digitalmente por: FRANCISCO BARRETO DE MENEZES LEITE
Acesse em: https://etce.tce.pe.gov.br/epp/validaDoc.seam Código do documento: 51f0bfec-cb35-468e-9d96-3ea8aa193924

Mais Valia Consultoria Ltda EPP
Rua General Artigas 232 - Loja 301 - Leblon - Rio de Janeiro/RJ
CEP: 22441-140 - (21)99614-6774 / (21)99739-9777

RENDA VARIÁVEL	Saldo Anterior	Aplicações	Resgates	Saldo Atual	Retorno $	Retorno %	Risco - VaR
BB GOVERNANÇA FI AÇÕES	293.388,96	0,00	0,00	282.035,62	-11.353,34	-3,87% ▼	13,55%
SANTANDER IBOVESPA ATIVO INSTITUCIONAL FI AÇÕES	791.756,36	0,00	0,00	765.527,12	-26.229,24	-3,31% ▼	13,30%
-	1.085.145,32	0,00	0,00	1.047.562,74	-37.582,58	-3,46%	13,37%

Documento Assinado Digitalmente por: FRANCISCO BARRETO DE MENEZES LEITE
Acesse em: https://etce.tce.pe.gov.br/epp/validaDoc.seam Código do documento: 51f0bfec-cb35-468e-9d96-3ea8aa193924

Mais Valia Consultoria Ltda EPP
Rua General Artigas 232 - Loja 301 - Leblon - Rio de Janeiro/RJ
CEP: 22441-140 - (21)99614-6774 / (21)99739-9777

INVESTIMENTOS NO EXTERIOR	Saldo Anterior	Aplicações	Resgates	Saldo Atual	Retorno $	Retorno %	Risco - VaR
BB AÇÕES BOLSAS GLOBAIS ATIVO ETF FIC AÇÕES BDR NÍVEL I	669.051,56	0,00	0,00	716.449,78	47.398,22	7,08% ▲	11,21%
	669.051,56	0,00	0,00	716.449,78	47.398,22	7,08%	0,00%

Documento Assinado Digitalmente por: FRANCISCO BARRETO DE MENEZES LEITE
Acesse em: https://etce.tce.pe.gov.br/epp/validaDoc.seam Código do documento: 51f0bfec-cb35-468e-9d96-3ea8aa193924

Mais Valia Consultoria Ltda EPP
Rua General Artigas 232 - Loja 301 - Leblon - Rio de Janeiro/RJ
CEP: 22441-140 - (21)99614-6774 / (21)99739-9777

Documento Assinado Digitalmente por: FRANCISCO BARRETO DE MENEZES LEITE
Acesse em: https://etcce.tce.gov.br/epp/validaDoc.seam Código do documento: 51f0bfec-cb6f-468e-9d96-3ea8aa193924

Cenário Econômico

Depois do alívio que os resultados de outubro trouxeram, o mês de novembro voltou a esquentar a cabeça dos gestores de recursos. Apesar do retorno positivo nos fundos atrelados ao CDI e dos Títulos Públicos, os fundos de renda fixa atrelados a inflação, tiveram um mês ruim em todos os vértices com a abertura da curva de juros. Os segmentos de investimentos no exterior tiveram boa recuperação e fecharam no positivo, mas o desempenho dos ativos ligados a renda variável local foram ruim e levaram boa parte das carteiras de investimentos das entidades de previdência para o negativo.

As eleições brasileiras terminaram, e as questões envolvendo a transição do governo, a PEC da Transição e questões fiscais para 2023, tem causado bastante oscilação no humor do mercado. A ideia principal do futuro governo é retirar do teto de gastos as despesas com o Bolsa Família pelos próximos quatro anos, e os números iniciais de estouro do teto de R$ 200 bi, tem trazido bastante inquietação. Soma-se a isso as indefinições dos nomes que vão compor os ministérios, principalmente o ministério da Economia, tem causado bastante volatilidade ao mercado local. As escolhas do congresso e do novo governo serão fundamentais para a direção da economia nos próximos meses.

Análise da Carteira de Investimentos

Carteira de Investimentos

No final do período, a carteira apresentou números de fechamento que evidenciam que suas posições estão em conformidade com os limites definidos nos artigos da Resolução 4.963/2021.

Enquadramento na Resolução e Política de Investimentos

A situação da carteira ao término do período evidencia que, apesar de alguns objetivos ainda não terem sido alcançados (estratégias alvo), fica demonstrado o cumprimento da legislação em vigor, bem como da própria Política de Investimentos definida para o ano de 2022. As diferenças verificadas entre os percentuais da carteira em relação à Política de Investimentos demonstram apenas que os objetivos pretendidos para o ano de 2022 ainda não foram integralmente atingidos.

Rentabilidade e Risco (por ativo)

As séries históricas da rentabilidade e risco por ativo da carteira em relação aos respectivos benchmarks, demonstra a qualidade e consistência de seus resultados.

Distribuição por Benchmarks

A carteira mantem a totalidade dos recursos aplicados em ativos financeiros indexados, e/ou que buscam replicar indexadores adequados, e em conformidade, com os objetivos de rentabilidade e liquidez pretendidos.

Mais Valia Consultoria Ltda EPP
Rua General Artigas 232 - Loja 301 - Leblon - Rio de Janeiro/RJ
CEP: 22441-140 - (21)99614-6774 / (21)99739-9777

Distribuição por Classificação ANBIMA

Os fundos de investimentos presentes na carteira seguem as características de estratégias e fatores de riscos definidas pela ANBIMA. Esse agrupamento facilita a comparação de performance entre os diferentes fundos, assim como auxilia o processo de decisão de investimento.

Distribuição por Gestoras e Administradoras

As gestoras e administradoras dos fundos de investimento presentes na carteira são instituições regulares junto aos órgãos de controle e fiscalização do Mercado de Capitais, assim como apresentam histórico de regularidade no ambiente de gestão e administração de investimentos.

Retorno da Carteira de Investimentos

A rentabilidade consolidada da carteira no período acabou impactada pela deterioração das expectativas do Mercado em função das questões envolvendo a transição do governo, a PEC da Transição e os objetivos fiscais para 2023. Para complicar um pouco mais a situação, os meses de deflação acabaram, e o IPCA voltou acima das expectativas, mostrando que a pressão nos preços ainda está por aí.

Retorno dos Fundos de Investimentos

Os fundos de investimento presentes na carteira são regulados, e estão em conformidade com a legislação normativa dos investimentos dos RPPS. Além de estarem adequados à execução da Política de Investimentos aprovada para o ano de 2022, assim como também atendem os objetivos de rentabilidade e liquidez pretendidos.

Rio de Janeiro, 7 de dezembro de 2022.

Mais Valia Consultoria Ltda EPP

Documento Assinado Digitalmente por: FRANCISCO BARRETO DE MENEZES LEITE
Acesse em: https://etcmce.pe.gov.br/epp/validaDoc.seam Código do documento: 51f0bfec-cb35-468e-9d96-3ea8aa193924

Mais Valia Consultoria Ltda EPP
Rua General Artigas 232 - Loja 301 - Leblon - Rio de Janeiro/RJ
CEP: 22441-140 - (21)99614-6774 / (21)99739-9777

Documento Assinado Digitalmente por: FRANCISCO BARRETO DE MENEZES LEITE
Acesse em: https://etce.tce.pe.gov.br/epp/validaDoc.seam Código do documento: 51f0bfec-cb35-468e-9d96-3ea8aa193924

2022 relatório
Mensal

novembro Análise dos Investimentos

De acordo com a Portaria MTP nº 1.467 de 2 de junho de 2022, Capítulo VI, Seção V, Artigo 136º e com o Manual do Pró-Gestão RPPS versão 3.3, ítem 3.2.6 Nível I, aprovado pela Portaria SPREV nº 918, de 2 de março de 2022.

Documento Assinado Digitalmente por: FRANCISCO BARRETO DE MENEZES LEITE
Acesse em: https://etce.tce.pe.gov.br/epp/validaDoc.seam Código do documento: 51f0bfec-cb35-4686-9d96-3ea8aa193924

Ativo	Saldo Atual	% Carteira	PL R$	%PL	lei
SANTANDER IMA-B 5 PREMIUM FIC RENDA FIXA	702.267,54	27,27%	915.031.881,06	0,08%	7º I b
SANTANDER IMA-B INSTITUCIONAL TÍTULOS PÚBLICOS FIC RENDA FIXA LP	845.287,19	32,82%	663.615.980,10	0,13%	7º I b
SANTANDER CRESCIMENTO INSTITUCIONAL ADVANCED FIC RENDA FIXA	1.028.011,75	39,91% ⚠	327.824.087,31	0,31%	7º III a

investimentos

$ 2.575.566,48

Disponibilidades Financeiras

$ 11.559,42

Carteira Total

$ 2.587.125,90

Governança (Pró Gestão)

Não possui

Documento Assinado Digitalmente por: FRANCISCO BARRETO DE MENEZES LEITE
Acesse em: https://etce.tce.pe.gov.br/epp/validaDoc.seam Código do documento: 51f0bfec-cb35-468e-9d96-3ea8aa193924

Mais Valia Consultoria Ltda EPP
Rua General Artigas 232 - Loja 301 - Leblon - Rio de Janeiro/RJ
CEP: 22441-140 - (21)99614-6774 / (21)99739-9777

Artigos	Limite (%)	Utilizado		Livre	
7º I b - FI 100% Títulos TN	100,00%	59,82%	1.547.554,73	40,18%	1.039.571,17
7º III a - FI Referenciados RF	60,00%	39,74%	1.028.011,75	20,26%	524.263,79

Governança (Pró Gestão)

Não possui

Segmentos

Renda Fixa

Renda Variável

Artigos

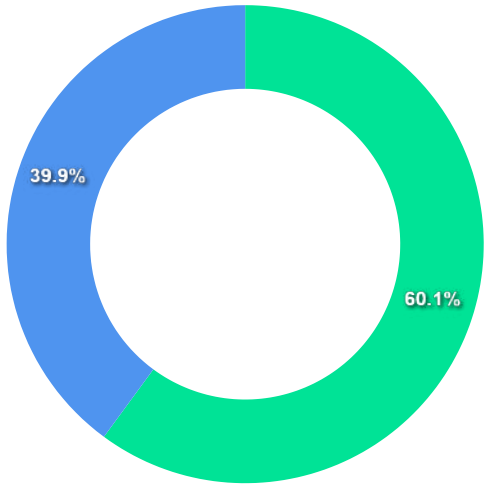

Documento Assinado Digitalmente por: FRANCISCO BARRETO DE MENEZES LEITE
Acesse em: https://etce.tce.pe.gov.br/epp/validaDoc.seam Código do documento: 51f0bfec-cb35-468e-9d96-3ea8aa193924

Mais Valia Consultoria Ltda EPP
Rua General Artigas 232 - Loja 301 - Leblon - Rio de Janeiro/RJ
CEP: 22441-140 - (21)99614-6774 / (21)99739-9777

Artigos	Atual	Inferior	Alvo	Superior	GAP Superior
7º I a - Títulos TN SELIC	0,00%	0,00%	9,00%	100,00%	2.587.125,90
7º I b - FI 100% Títulos TN	59,82%	0,00%	40,00%	100,00%	1.039.571,17
7º III a - FI Referenciados RF	39,74%	0,00%	15,00%	60,00%	524.263,79
7º IV - Ativos Financeiros de ...	0,00%	0,00%	1,00%	20,00%	517.425,18

Artigos	Atual	Inferior	Alvo	Superior	GAP Superior
8º I - Fundos de Ações	0,00%	0,00%	24,00%	30,00%	776.137,77
9º III - Ações - BDR Nível I	0,00%	0,00%	10,00%	10,00%	258.712,59
10º I - Fundos Multimercados	0,00%	0,00%	1,00%	10,00%	258.712,59

Documento Assinado Digitalmente por: FRANCISCO BARRETO DE MENEZES LEITE
Acesse em: https://etcce.pe.gov.br/epp/validaDoc.seam Código do documento: 51f0bfec-cb35-468e-9d96-3ea8aa193924

Mais Valia Consultoria Ltda EPP
Rua General Artigas 232 - Loja 301 - Leblon - Rio de Janeiro/RJ
CEP: 22441-140 - (21)99614-6774 / (21)99739-9777

	Mês	Ano	3M	6M	12M	24M	VaR - Mês	Volatilidade - Mês
CDI - BENCHMARK	**1,02**	**11,12**	**3,15**	**6,50**	**11,97**	**16,20**		
SANTANDER CRESCIMENTO INSTITUCIONAL ADVANCED FIC RENDA FIXA	0,96	11,46	3,20	6,64	12,28	16,82	0,21	0,43
GLOBAL BDRX - BENCHMARK	**7,09**	**-24,89**	**-0,58**	**4,59**	**-23,60**	**1,33**		
BB AÇÕES BOLSAS GLOBAIS ATIVO ETF FIC AÇÕES BDR NÍVEL I	7,08	-9,48	4,72	-1,00	-5,34	13,06	11,21	23,62
IBOVESPA - BENCHMARK	**-3,06**	**7,31**	**2,71**	**1,02**	**10,37**	**3,30**		
SANTANDER IBOVESPA ATIVO INSTITUCIONAL FI AÇÕES	-3,31	6,07	1,76	0,26	9,10	-1,39	13,30	28,01
BB GOVERNANÇA FI AÇÕES	-3,87	5,18	1,41	-0,45	8,80	1,19	13,55	28,54
IDKA IPCA 2 ANOS - BENCHMARK	**-0,77**	**8,00**	**1,63**	**1,56**	**8,90**	**15,34**		
BB IDKA 2 TÍTULOS PÚBLICOS FI RENDA FIXA PREVIDENCIÁRIO	-0,65	8,01	1,72	1,72	8,77	14,75	1,98	4,18
IMA-B - BENCHMARK	**-0,79**	**6,58**	**1,92**	**1,77**	**6,82**	**10,34**		
SANTANDER IMA-B INSTITUCIONAL TÍTULOS PÚBLICOS FIC RENDA FIXA LP	-0,82	6,35	1,86	1,65	6,57	9,78	4,48	9,44
BB IMA-B TÍTULOS PÚBLICOS FI RENDA FIXA PREVIDENCIÁRIO	-0,80	6,33	1,84	1,66	6,54	9,78	4,44	9,34
IMA-B 5 - BENCHMARK	**-0,33**	**8,76**	**2,00**	**2,36**	**9,62**	**15,81**		
SANTANDER IMA-B 5 PREMIUM FIC RENDA FIXA	-0,34	8,56	1,95	2,27	9,39	15,33	1,96	4,13
BB IMA-B 5 FIC RENDA FIXA PREVIDENCIÁRIO LP	-0,37	8,52	1,92	2,25	9,35	15,20	1,98	4,17
IMA-B 5+ - BENCHMARK	**-1,18**	**4,54**	**1,85**	**1,33**	**4,19**	**5,03**		
BB IMA-B 5+ TÍTULOS PÚBLICOS FI RENDA FIXA PREVIDENCIÁRIO	-1,25	4,18	1,73	1,16	3,84	4,38	6,75	14,21
IPCA - BENCHMARK	**0,41**	**5,13**	**0,71**	**0,33**	**5,90**	**17,27**		
BB TÍTULOS PÚBLICOS IPCA III FI RENDA FIXA PREVIDENCIÁRIO	-0,51	9,19	1,86	2,46	9,92	17,02	1,70	3,58

Documento Assinado Digitalmente por: FRANCISCO BARRETO DE MENEZES LEITE
Acesse em: https://etce.tce.pe.gov.br/epp/validaDoc.seam Código do documento: 51f0bfec-cb35-468e-9d96-3ea8aa193924

Mais Valia Consultoria Ltda EPP
Rua General Artigas 232 - Loja 301 - Leblon - Rio de Janeiro/RJ
CEP: 22441-140 - (21)99614-6774 / (21)99739-9777

	Mês	Ano	3M	6M	12M	24M	VaR - Mês	Volatilidade - Mês
IRF-M - BENCHMARK	**-0,66**	**7,24**	**1,66**	**5,33**	**9,26**	**7,16**		
SANTANDER IRF-M 1 PRO FIC RENDA FIXA	0,89	10,32	2,99	6,27	11,22	13,57	0,19	0,41
IRF-M 1 - BENCHMARK	**0,94**	**10,71**	**3,09**	**6,43**	**11,68**	**14,31**		
BB IRF-M 1 TÍTULOS PÚBLICOS FIC RENDA FIXA PREVIDENCIÁRIO	0,91	10,45	3,01	6,31	11,39	13,72	0,19	0,41

Documento Assinado Digitalmente por: FRANCISCO BARRETO DE MENEZES LEITE
Acesse em: https://etce.tce.pe.gov.br/epp/validaDoc.seam Código do documento: 51f0bfec-cb35-468e-9d96-3ea8aa193924

Mais Valia Consultoria Ltda EPP
Rua General Artigas 232 - Loja 301 - Leblon - Rio de Janeiro/RJ
CEP: 22441-140 - (21)99614-6774 / (21)99739-9777

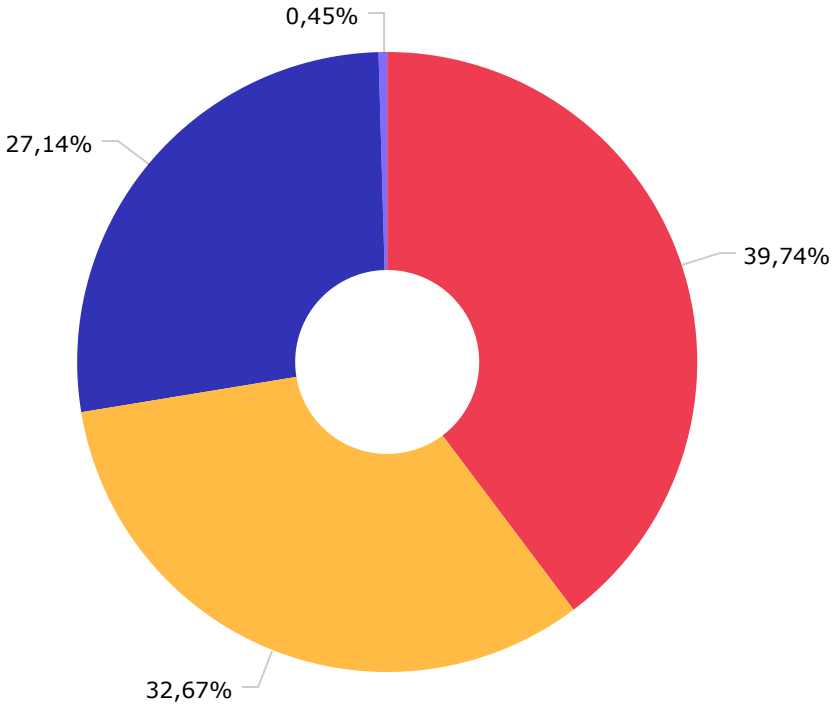

CDI	1.028.011,75
IMA-B	845.287,49
IMA-B 5	702.267,54
Disponibilidades Financeiras	11.559,42

Documento Assinado Digitalmente por: FRANCISCO BARRETO DE MENEZES LEITE
Acesse em: https://etce.tce.pe.gov.br/epp/validaDoc.seam Código do documento: 51f0bfec-cb35-468e-9d96-3ea8aa193924

Mais Valia Consultoria Ltda EPP
Rua General Artigas 232 - Loja 301 - Leblon - Rio de Janeiro/RJ
CEP: 22441-140 - (21)99614-6774 / (21)99739-9777

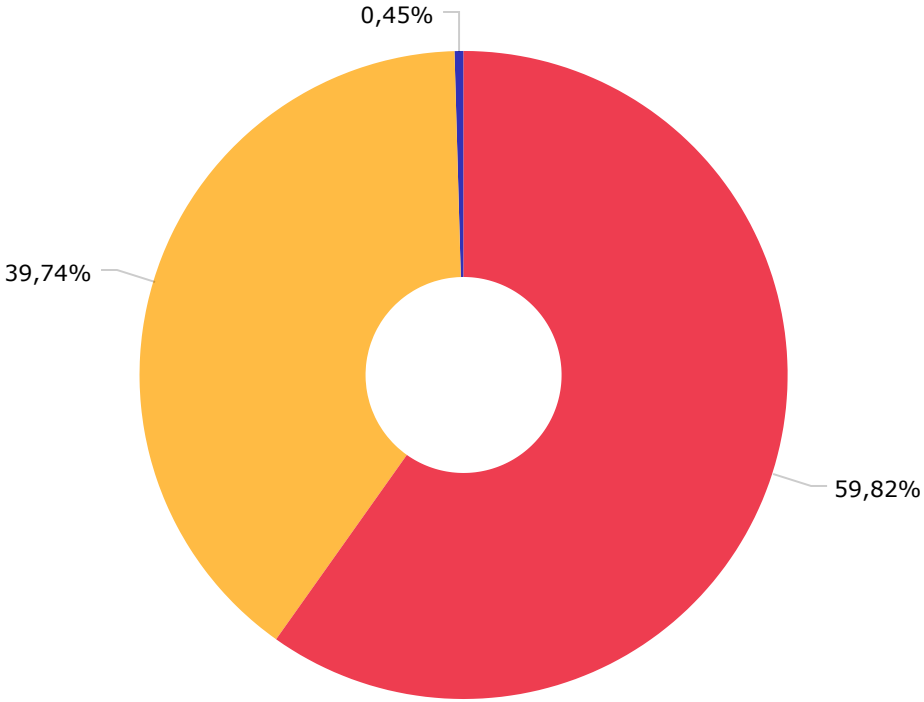

Renda Fixa Indexados	1.547.554,23
Renda Fixa Duração Livre Grau de Investimento	1.028.011,75
Disponibilidades Financeiras	11.559,42

Documento Assinado Digitalmente por: FRANCISCO BARRETO DE MENEZES LEITE
Acesse em: https://etce.tce.pe.gov.br/epp/validaDoc.seam Código do documento: 51f0bfec-cb35-468e-9d96-3ea8aa193924

Mais Valia Consultoria Ltda EPP
Rua General Artigas 232 - Loja 301 - Leblon - Rio de Janeiro/RJ
CEP: 22441-140 - (21)99614-6774 / (21)99739-9777



SANTANDER BRASIL GESTAO DE REC...	2.575.566,48
DISPONIBILIDADE FINANCEIRA	11.559,42

Documento Assinado Digitalmente por: FRANCISCO BARRETO DE MENEZES LEITE
Acesse em: https://etce.tce.pe.gov.br/epp/validaDoc.seam Código do documento: 51f0bfec-cb35-468e-9d96-3ea8aa193924

Mais Valia Consultoria Ltda EPP
Rua General Artigas 232 - Loja 301 - Leblon - Rio de Janeiro/RJ
CEP: 22441-140 - (21)99614-6774 / (21)99739-9777



BANCO SANTANDER (BRASIL) S.A.	2.575.566,88
DISPONIBILIDADE FINANCEIRA	11.559,42

Documento Assinado Digitalmente por: FRANCISCO BARRETO DE MENEZES LEITE
Acesse em: https://etce.tce.pe.gov.br/epp/validaDoc.seam Código do documento: 51f0bfec-cb35-468e-9d96-3ea8aa193924

Mais Valia Consultoria Ltda EPP
Rua General Artigas 232 - Loja 301 - Leblon - Rio de Janeiro/RJ
CEP: 22441-140 - (21)99614-6774 / (21)99739-9777

Mês	Saldo Anterior	Aplicações	Resgates	Saldo Atual	Retorno $	Retorno Acumulado $	Retorno %	Retorno Acumulado %	Meta %	Meta Acumulado %	Meta x Retorno Acumulado %	Risco - VaR
Janeiro	2.247.218,29	0,00	0,00	2.252.564,23	5.345,94	5.345,94	0,24% ▲	0,24%	0,95%	0,95%	25,26%	0,72%
Fevereiro	2.252.564,23	37.304,92	0,00	2.305.367,38	15.498,23	20.844,17	0,68% ▲	0,92%	1,38%	2,34%	39,32%	0,62%
Março	2.305.367,38	0,00	19.325,00	2.324.746,71	38.704,33	59.548,50	1,68% ▲	2,61%	2,05%	4,44%	58,78%	0,98%
Abril	2.324.746,71	500.000,00	500.000,00	2.344.065,24	19.318,53	78.867,03	0,83% ▲	3,46%	1,43%	5,93%	58,35%	0,47%
Maio	2.344.065,24	0,00	0,00	2.366.624,14	22.558,90	101.425,93	0,96% ▲	4,46%	0,90%	6,88%	64,83%	1,00%
Junho	2.366.624,14	0,00	0,00	2.375.618,79	8.994,65	110.420,58	0,38% ▲	4,86%	1,08%	8,03%	60,52%	1,01%
Julho	2.375.618,79	90.000,00	0,00	2.469.850,08	4.231,29	114.651,87	0,17% ▲	5,04%	-0,28%	7,73%	65,20%	1,13%
Agosto	2.469.850,08	46.966,57	20.000,00	2.518.419,71	21.603,06	136.254,93	0,87% ▲	5,94%	0,08%	7,82%	75,96%	1,40%
Setembro	2.518.419,71	35.000,00	0,00	2.580.003,24	26.583,53	162.838,46	1,04% ▲	7,05%	0,11%	7,94%	88,79%	1,16%
Outubro	2.580.003,24	10.000,00	0,00	2.624.724,09	34.720,85	197.559,31	1,34% ▲	8,48%	0,98%	8,99%	94,33%	0,73%
Novembro	2.624.724,09	0,00	50.000,00	2.575.566,48	842,39	198.401,70	0,03% ▲	8,52%	0,80%	9,86%	86,41%	2,09%

Retorno Acululado (Períodos)

Período	Retorno $	Retorno %	Meta %
1º Trim	59.548,50	2,61%	4,44%
2º Trim	50.872,08	2,19%	3,44%
1º Sem	110.420,58	4,86%	8,03%
3º Trim	52.417,88	2,09%	-0,08%

Gráfico Retorno e Meta Acumulado

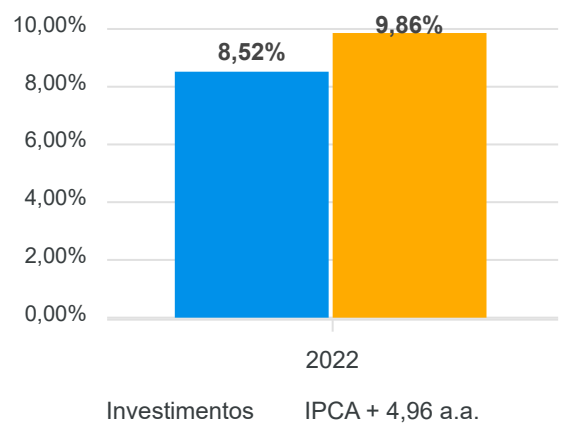

Documento Assinado Digitalmente por: FRANCISCO BARRETO DE MENEZES LEITE
Acesse em: https://etce.tce.pe.gov.br/epp/validaDoc.seam Código do documento: 51f0bfec-cb35-468e-9d96-3ea8aa193924

Mais Valia Consultoria Ltda EPP
Rua General Artigas 232 - Loja 301 - Leblon - Rio de Janeiro/RJ
CEP: 22441-140 - (21)99614-6774 / (21)99739-9777

Gráficos

Gráfico Risco x Retorno

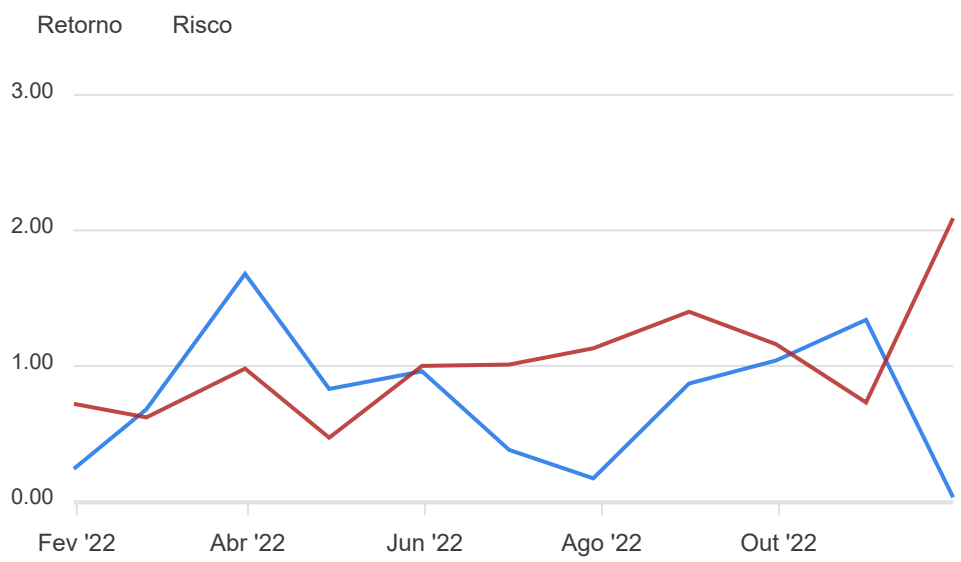

Gráfico comparativo Retorno x Meta Rentabilidade

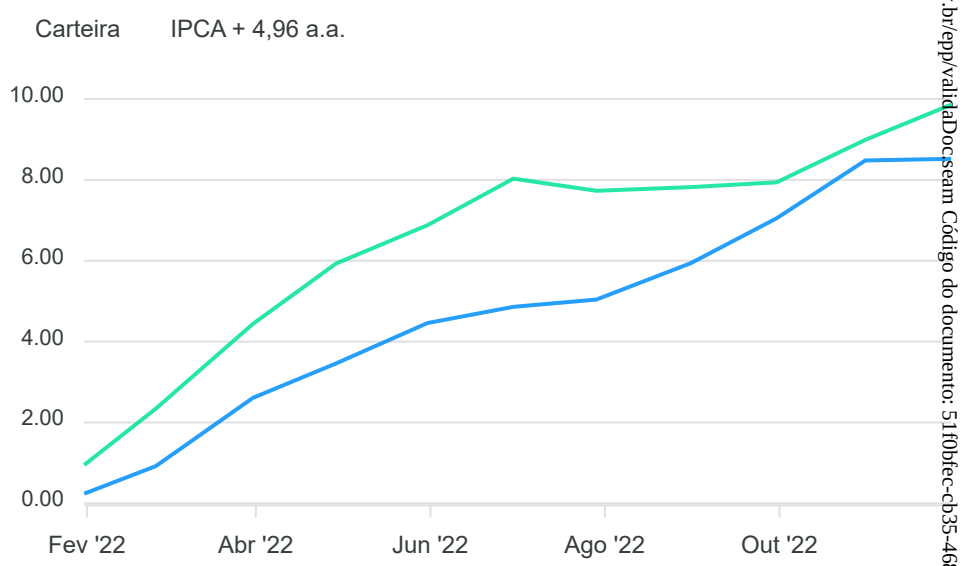

Documento Assinado Digitalmente por: FRANCISCO BARRETO DE MENEZES LEITE
Acesse em: https://etce.tce.pe.gov.br/epp/validaDocs.seam Código do documento: 51f0bfec-cb35-468e-9d96-3ea8aa193924

Mais Valia Consultoria Ltda EPP
Rua General Artigas 232 - Loja 301 - Leblon - Rio de Janeiro/RJ
CEP: 22441-140 - (21)99614-6774 / (21)99739-9777

RENDA FIXA	Saldo Anterior	Aplicações	Resgates	Saldo Atual	Retorno $	Retorno %	Risco - VaR
SANTANDER CRESCIMENTO INSTITUCIONAL ADVANCED FIC RENDA FIXA	1.067.800,77	0,00	50.000,00	1.028.011,75	10.210,98	0,96% ▲	0,21%
SANTANDER IMA-B 5 PREMIUM FIC RENDA FIXA	704.682,18	0,00	0,00	702.267,54	-2.414,64	-0,34% ▼	1,96%
SANTANDER IMA-B INSTITUCIONAL TÍTULOS PÚBLICOS FIC RENDA FIXA LP	852.241,14	0,00	0,00	845.287,19	-6.953,95	-0,82% ▼	4,48%
	2.624.724,09	0,00	50.000,00	2.575.566,48	842,39	0,03%	2,09%

Documento Assinado Digitalmente por: FRANCISCO BARRETO DE MENEZES LEITE
Acesse em: https://etce.tce.pe.gov.br/epp/validaDoc.seam Código do documento: 51f0bfec-cb35-468e-9d96-3ea8aa193924

Mais Valia Consultoria Ltda EPP
Rua General Artigas 232 - Loja 301 - Leblon - Rio de Janeiro/RJ
CEP: 22441-140 - (21)99614-6774 / (21)99739-9777

Documento Assinado Digitalmente por: FRANCISCO BARRETO DE MENEZES LEITE
Acesse em: https://etcce.tce.gov.br/epp/validaDoc.seam Código do documento: 51f0bfec-cb[illegible]-468e-9d96-3ea8aa193924

Cenário Econômico

Depois do alívio que os resultados de outubro trouxeram, o mês de novembro voltou a esquentar a cabeça dos gestores de recursos. Apesar do retorno positivo nos fundos atrelados ao CDI e dos Títulos Públicos, os fundos de renda fixa atrelados a inflação, tiveram um mês ruim em todos os vértices com a abertura da curva de juros. Os segmentos de investimentos no exterior tiveram boa recuperação e fecharam no positivo, mas o desempenho dos ativos ligados a renda variável local foram ruim e levaram boa parte das carteiras de investimentos das entidades de previdência para o negativo.

As eleições brasileiras terminaram, e as questões envolvendo a transição do governo, a PEC da Transição e questões fiscais para 2023, tem causado bastante oscilação no humor do mercado. A ideia principal do futuro governo é retirar do teto de gastos as despesas com o Bolsa Família pelos próximos quatro anos, e os números iniciais de estouro do teto de R$ 200 bi, tem trazido bastante inquietação. Soma-se a isso as indefinições dos nomes que vão compor os ministérios, principalmente o ministério da Economia, tem causado bastante volatilidade ao mercado local. As escolhas do congresso e do novo governo serão fundamentais para a direção da economia nos próximos meses.

Análise da Carteira de Investimentos

Carteira de Investimentos

No final do período, a carteira apresentou números de fechamento que evidenciam que suas posições estão em conformidade com os limites definidos nos artigos da Resolução 4.963/2021.

Enquadramento na Resolução e Política de Investimentos

A situação da carteira ao término do período evidencia que, apesar de alguns objetivos ainda não terem sido alcançados (estratégias alvo), fica demonstrado o cumprimento da legislação em vigor, bem como da própria Política de Investimentos definida para o ano de 2022. As diferenças verificadas entre os percentuais da carteira em relação à Política de Investimentos demonstram apenas que os objetivos pretendidos para o ano de 2022 ainda não foram integralmente atingidos.

Rentabilidade e Risco (por ativo)

As séries históricas da rentabilidade e risco por ativo da carteira em relação aos respectivos benchmarks, demonstra a qualidade e consistência de seus resultados.

Distribuição por Benchmarks

A carteira mantem a totalidade dos recursos aplicados em ativos financeiros indexados, e/ou que buscam replicar indexadores adequados, e em conformidade, com os objetivos de rentabilidade e liquidez pretendidos.

Mais Valia Consultoria Ltda EPP
Rua General Artigas 232 - Loja 301 - Leblon - Rio de Janeiro/RJ
CEP: 22441-140 - (21)99614-6774 / (21)99739-9777

Distribuição por Classificação ANBIMA

Os fundos de investimentos presentes na carteira seguem as características de estratégias e fatores de riscos definidas pela ANBIMA. Esse agrupamento facilita a comparação de performance entre os diferentes fundos, assim como auxilia o processo de decisão de investimento.

Distribuição por Gestoras e Administradoras

As gestoras e administradoras dos fundos de investimento presentes na carteira são instituições regulares junto aos órgãos de controle e fiscalização do Mercado de Capitais, assim como apresentam histórico de regularidade no ambiente de gestão e administração de investimentos.

Retorno da Carteira de Investimentos

A rentabilidade consolidada da carteira no período acabou impactada pela deterioração das expectativas do Mercado em função das questões envolvendo a transição do governo, a PEC da Transição e os objetivos fiscais para 2023. Para complicar um pouco mais a situação, os meses de deflação acabaram, e o IPCA voltou acima das expectativas, mostrando que a pressão nos preços ainda está por aí.

Retorno dos Fundos de Investimentos

Os fundos de investimento presentes na carteira são regulados, e estão em conformidade com a legislação normativa dos investimentos dos RPPS. Além de estarem adequados à execução da Política de Investimentos aprovada para o ano de 2022, assim como também atendem os objetivos de rentabilidade e liquidez pretendidos.

Rio de Janeiro, 7 de dezembro de 2022.

Mais Valia Consultoria Ltda EPP

Documento Assinado Digitalmente por: FRANCISCO BARRETO DE MENEZES LEITE
Acesse em: https://etcesce.pe.gov.br/epp/validaDoc.seam Código do documento: 51f0bfec-cb35-468e-9d96-3ea8aa193924

Mais Valia Consultoria Ltda EPP
Rua General Artigas 232 - Loja 301 - Leblon - Rio de Janeiro/RJ
CEP: 22441-140 - (21)99614-6774 / (21)99739-9777

Documento Assinado Digitalmente por: FRANCISCO BARRETO DE MENEZES LEITE
Acesse em: https://etce.tce.pe.gov.br/epp/validaDoc.seam Código do documento: 51f0bfec-cb35-468e-9d96-3ea8aa193924

2022 Relatório

Mensal, 4º trimestre e ano de 2022

Dezembro Análise dos Investimentos

De acordo com a Portaria MTP nº 1.467 de 2 de junho de 2022, Capítulo VI, Seção V, Artigo 136º e com o Manual do Pró-Gestão RPPS versão 3.4, item 3.2.6 Nível I, aprovado pela Portaria SPREV nº 4.248, de 22 de dezembro de 2022.

Documento Assinado Digitalmente por: FRANCISCO BARRETO DE MENEZES LEITE
Acesse em: https://etce.tce.pe.gov.br/epp/validaDoc.seam Código do documento: 6e08e5f9-2419-4795-8786-e9514e2f761

Ativo	Saldo Atual	% Carteira	PL R$	% PL	Lei
BB IDKA 2 TÍTULOS PÚBLICOS FI RENDA FIXA PREVIDENCIÁRIO	495.184,22	3,32%	7.489.389.892,90	0,01%	7º I b
BB IMA-B 5 FIC RENDA FIXA PREVIDENCIÁRIO LP	1.175.988,49	7,88%	5.613.586.065,55	0,02%	7º I b
BB IMA-B 5+ TÍTULOS PÚBLICOS FI RENDA FIXA PREVIDENCIÁRIO	1.066.989,38	7,15%	830.239.076,41	0,13%	7º I b
BB IMA-B TÍTULOS PÚBLICOS FI RENDA FIXA PREVIDENCIÁRIO	1.934.417,03	12,96%	6.078.064.149,48	0,03%	7º I b
BB IRF-M 1 TÍTULOS PÚBLICOS FIC RENDA FIXA PREVIDENCIÁRIO	120.717,42	0,81%	6.516.931.621,39	0,00%	7º I b
BB TÍTULOS PÚBLICOS IPCA III FI RENDA FIXA PREVIDENCIÁRIO	415.428,08	2,78%	183.585.511,92	0,23%	7º I b
SANTANDER IMA-B 5 PREMIUM FIC RENDA FIXA	3.910.812,22	26,20%	827.149.677,31	0,47%	7º I b
SANTANDER IMA-B PREMIUM FIC RENDA FIXA LP	946.121,00	6,34%	564.735.869,38	0,17%	7º I b
SANTANDER IRF-M 1 PRO FIC RENDA FIXA	1.758.448,63	11,78%	41.379.142,83	4,25%	7º I b
SANTANDER CRESCIMENTO INSTITUCIONAL ADVANCED FIC RENDA FIXA	1.391.725,63	9,33%	396.851.061,29	0,35%	7º III a
BB GOVERNANÇA FI AÇÕES	274.638,56	1,84%	844.496.837,07	0,03%	8º I
SANTANDER IBOVESPA ATIVO INSTITUCIONAL FI AÇÕES	745.513,85	5,00%	308.702.229,09	0,24%	8º I
BB AÇÕES BOLSAS GLOBAIS ATIVO ETF FIC AÇÕES BDR NÍVEL I	688.034,90	4,61%	416.194.949,01	0,17%	9º III

Investimentos

$ 14.924.019,41

Disponibilidades Financeiras

$ 407.903,49

Total Carteira

$ 15.331.922,90

Governança (Pró Gestão)

Não possui

Documento Assinado Digitalmente por: FRANCISCO BARRETO DE MENEZES LEITE
Acesse em: https://etce.tce.pe.gov.br/epp/validaDoc.seam Código do documento: 6e08e5f9-2419-4795-8786-e95144e2f761

Mais Valia Consultoria Ltda EPP
Rua General Artigas 232 - Loja 301 - Leblon - Rio de Janeiro/RJ
CEP: 22441-140 - (21)99614-6774 / (21)99739-9777

Artigos	Limite (%)	Utilizado		Livre	
7º I b - FI 100% Títulos TN	100,00%	79,23%	11.824.106,47	20,77%	3.099.912,94
7º III a - FI Referenciados RF	60,00%	9,33%	1.391.725,63	50,67%	7.562.686,02
8º I - Fundos de Ações	30,00%	6,84%	1.020.152,41	23,16%	3.457.053,41
9º III - Ações - BDR Nível I	10,00%	4,61%	688.034,90	5,39%	804.367,04

Governança (Pró Gestão)

Não possui

Segmentos

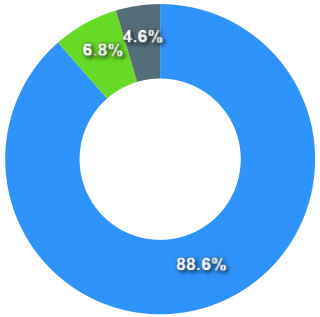

Renda Fixa
Renda Variável
Exterior

Artigos

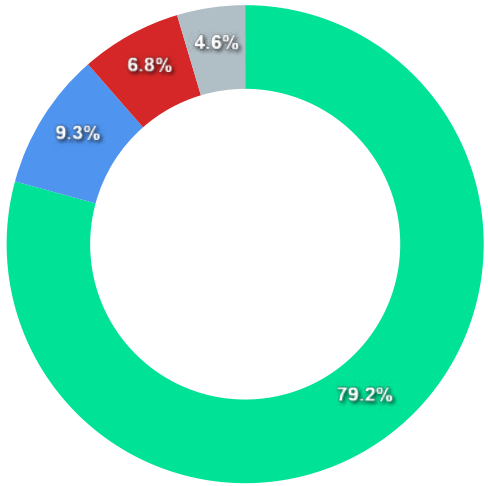

Documento Assinado Digitalmente por: FRANCISCO BARRETO DE MENEZES LEITE
Acesse em: https://etce.tce.pe.gov.br/epp/validaDoc.seam Código do documento: 6e08e5f9-2419-4795-8786-e95144e2f761

Mais Valia Consultoria Ltda EPP
Rua General Artigas 232 - Loja 301 - Leblon - Rio de Janeiro/RJ
CEP: 22441-140 - (21)99614-6774 / (21)99739-9777

Artigos	Atual	Inferior	Alvo	Superior	GAP Superior
7º I a - Títulos TN SELIC	0,00%	0,00%	9,00%	100,00%	14.924.019,41
7º I b - FI 100% Títulos TN	79,23%	0,00%	40,00%	100,00%	3.099.912,94
7º III a - FI Referenciados RF	9,33%	0,00%	15,00%	60,00%	7.562.686,02
7º IV - Ativos Financeiros de ...	0,00%	0,00%	1,00%	20,00%	2.984.803,88

Artigos	Atual	Inferior	Alvo	Superior	GAP Superior
8º I - Fundos de Ações	6,84%	0,00%	24,00%	30,00%	3.457.053,41
9º III - Ações - BDR Nível I	4,61%	0,00%	10,00%	10,00%	804.367,04
10º I - Fundos Multimercados	0,00%	0,00%	1,00%	10,00%	1.492.401,94

Documento Assinado Digitalmente por: FRANCISCO BARRETO DE MENEZES LEITE
Acesse em: http://etce.tce.pe.gov.br/epp/validaDoc.seam Código do documento: 6e08e5f9-2419-4795-8786-e95144e2f761

Mais Valia Consultoria Ltda EPP
Rua General Artigas 232 - Loja 301 - Leblon - Rio de Janeiro/RJ
CEP: 22441-140 - (21)99614-6774 / (21)99739-9777

	Mês	Ano	3M	6M	12M	24M	VaR - Mês	Volatilidade - Mês
CDI - BENCHMARK	**1,12**	**12,37**	**3,20**	**6,61**	**12,37**	**17,31**		
SANTANDER CRESCIMENTO INSTITUCIONAL ADVANCED FIC RENDA FIXA	1,16	12,75	3,23	6,78	12,75	17,64	0,05	0,11
GLOBAL BDRX - BENCHMARK	**-4,22**	**-28,05**	**3,94**	**-0,61**	**-28,05**	**-3,84**		
BB AÇÕES BOLSAS GLOBAIS ATIVO ETF FIC AÇÕES BDR NÍVEL I	-3,97	-13,07	9,26	3,01	-13,07	4,84	6,70	14,11
IBOVESPA - BENCHMARK	**-2,45**	**4,69**	**-0,27**	**11,36**	**4,69**	**-7,80**		
SANTANDER IBOVESPA ATIVO INSTITUCIONAL FI AÇÕES	-2,61	3,29	-1,06	10,77	3,29	-10,61	9,69	20,40
BB GOVERNANÇA FI AÇÕES	-2,62	2,43	-1,12	9,89	2,43	-9,39	10,03	21,13
IDKA IPCA 2 ANOS - BENCHMARK	**1,24**	**9,34**	**2,25**	**2,34**	**9,34**	**14,78**		
BB IDKA 2 TÍTULOS PÚBLICOS FI RENDA FIXA PREVIDENCIÁRIO	1,22	9,32	2,42	2,69	9,32	14,40	1,21	2,54
IMA-B - BENCHMARK	**-0,19**	**6,37**	**0,23**	**1,94**	**6,37**	**5,02**		
SANTANDER IMA-B PREMIUM FIC RENDA FIXA LP	-0,22	6,11	0,17	1,81	6,11	4,49	2,49	5,25
BB IMA-B TÍTULOS PÚBLICOS FI RENDA FIXA PREVIDENCIÁRIO	-0,22	6,09	0,17	1,80	6,09	4,49	2,47	5,20
IMA-B 5 - BENCHMARK	**0,94**	**9,78**	**2,53**	**2,98**	**9,78**	**14,79**		
SANTANDER IMA-B 5 PREMIUM FIC RENDA FIXA	0,92	9,57	2,48	2,88	9,57	14,33	1,15	2,41
BB IMA-B 5 FIC RENDA FIXA PREVIDENCIÁRIO LP	0,91	9,51	2,44	2,86	9,51	14,19	1,14	2,41
IMA-B 5+ - BENCHMARK	**-1,19**	**3,30**	**-1,72**	**1,24**	**3,30**	**-3,47**		
BB IMA-B 5+ TÍTULOS PÚBLICOS FI RENDA FIXA PREVIDENCIÁRIO	-1,19	2,95	-1,79	1,07	2,95	-4,03	3,82	8,04
IPCA - BENCHMARK	**0,62**	**5,78**	**1,63**	**0,28**	**5,78**	**16,43**		
BB TÍTULOS PÚBLICOS IPCA III FI RENDA FIXA PREVIDENCIÁRIO	1,31	10,63	2,70	3,51	10,63	16,67	0,98	2,07

Documento Assinado Digitalmente por: FRANCISCO BARRETO DE MENEZES LEITE
Acesse em: https://etce.tce.pe.gov.br/epp/validaDoc.seam Código do documento: 6e08e5f9-2419-4795-8786-e95144e2f761

Mais Valia Consultoria Ltda EPP
Rua General Artigas 232 - Loja 301 - Leblon - Rio de Janeiro/RJ
CEP: 22441-140 - (21)99614-6774 / (21)99739-9777

	Mês	Ano	3M	6M	12M	24M	VaR - Mês	Volatilidade - Mês
IRF-M - BENCHMARK	**1,48**	**8,82**	**1,74**	**6,49**	**8,82**	**6,66**		
SANTANDER IRF-M 1 PRO FIC RENDA FIXA	1,14	11,58	3,05	6,51	11,58	14,43	0,08	0,16
IRF-M 1 - BENCHMARK	**1,18**	**12,02**	**3,16**	**6,70**	**12,02**	**15,30**		
BB IRF-M 1 TÍTULOS PÚBLICOS FIC RENDA FIXA PREVIDENCIÁRIO	1,16	11,73	3,09	6,56	11,73	14,68	0,08	0,17

Documento Assinado Digitalmente por: FRANCISCO BARRETO DE MENEZES LEITE
Acesse em: https://etce.tce.pe.gov.br/epp/validaDoc.seam Código do documento: 6e08e5f9-2419-4795-8786-e95144e2f761

Mais Valia Consultoria Ltda EPP
Rua General Artigas 232 - Loja 301 - Leblon - Rio de Janeiro/RJ
CEP: 22441-140 - (21)99614-6774 / (21)99739-9777

Documento Assinado Digitalmente por: FRANCISCO BARRETO DE MENEZES LEITE
Acesse em: https://etce.tce.pe.gov.br/epp/validaDoc.seam Código do documento: 6e08e5f9-2419-4795-8786-e95144e2f761

Mais Valia Consultoria Ltda EPP
Rua General Artigas 232 - Loja 301 - Leblon - Rio de Janeiro/RJ
CEP: 22441-140 - (21)99614-6774 / (21)99739-9777

Documento Assinado Digitalmente por: FRANCISCO BARRETO DE MENEZES LEITE
Acesse em: https://etce.tce.pe.gov.br/epp/validaDoc.seam Código do documento: 6e08e5f9-2419-4795-8786-e95144e2f761

Mais Valia Consultoria Ltda EPP
Rua General Artigas 232 - Loja 301 - Leblon - Rio de Janeiro/RJ
CEP: 22441-140 - (21)99614-6774 / (21)99739-9777

Documento Assinado Digitalmente por: FRANCISCO BARRETO DE MENEZES LEITE
Acesse em: https://etce.tce.pe.gov.br/epp/validaDoc.seam Código do documento: 6e08e5f9-2419-4795-8786-e95144e2f761

Mais Valia Consultoria Ltda EPP
Rua General Artigas 232 - Loja 301 - Leblon - Rio de Janeiro/RJ
CEP: 22441-140 - (21)99614-6774 / (21)99739-9777

Documento Assinado Digitalmente por: FRANCISCO BARRETO DE MENEZES LEITE
Acesse em: https://etce.tce.pe.gov.br/epp/validaDoc.seam Código do documento: 6e08e5f9-2419-4795-8786-e95144e2f761

Mais Valia Consultoria Ltda EPP
Rua General Artigas 232 - Loja 301 - Leblon - Rio de Janeiro/RJ
CEP: 22441-140 - (21)99614-6774 / (21)99739-9777

Mês	Saldo Anterior	Aplicações	Resgates	Saldo Atual	Retorno $	Retorno Acumulado $	Retorno %	Retorno Acumulado %	Meta %	Meta Acumulado %	Meta x Retorno Acumulado %	Risco - VaR
Janeiro	12.993.963,74	2.583.996,20	2.981.265,11	12.635.597,66	38.902,83	38.902,83	0,30% ▲	0,30%	0,95%	0,95%	31,58%	2,37%
Fevereiro	12.635.597,66	3.192.654,45	2.044.320,37	13.865.971,34	82.039,60	120.942,43	0,60% ▲	0,90%	1,38%	2,34%	38,46%	1,94%
Março	13.865.971,34	1.005.315,38	419.325,00	14.800.543,57	348.581,85	469.524,28	2,41% ▲	3,33%	2,05%	4,44%	75,00%	2,49%
Abril	14.800.543,57	3.698.664,66	3.976.351,59	14.488.968,94	-33.887,70	435.636,58	-0,23% ▼	3,09%	1,43%	5,93%	52,11%	1,14%
Maio	14.488.968,94	1.532.089,12	1.346.000,00	14.836.284,33	161.226,27	596.862,85	1,10% ▲	4,23%	0,90%	6,88%	61,48%	2,37%
Junho	14.836.284,33	79.545,86	495.423,50	14.268.612,24	-151.794,45	445.068,40	-1,02% ▼	3,16%	1,08%	8,03%	39,35%	2,28%
Julho	14.268.612,24	1.705.715,56	2.000.000,00	14.061.543,00	87.215,20	532.283,60	0,61% ▲	3,79%	-0,28%	7,73%	49,03%	2,22%
Agosto	14.061.543,00	3.852.757,40	3.140.960,56	14.923.158,31	149.818,47	682.102,07	1,01% ▲	4,84%	0,08%	7,82%	61,89%	2,46%
Setembro	14.923.158,31	2.155.535,61	2.500.000,00	14.667.853,24	89.159,32	771.261,39	0,60% ▲	5,47%	0,11%	7,94%	68,89%	2,47%
Outubro	14.667.853,24	2.410.000,00	2.360.000,00	14.996.641,02	278.787,78	1.050.049,17	1,89% ▲	7,47%	0,98%	8,99%	83,09%	2,32%
Novembro	14.996.641,02	3.084.367,50	2.592.799,69	15.479.010,52	-9.198,31	1.040.850,86	-0,06% ▼	7,40%	0,80%	9,86%	75,05%	3,49%
Dezembro	15.479.010,52	2.202.611,28	2.784.270,24	14.924.019,41	26.667,85	1.067.518,71	0,17% ▲	7,59%	1,05%	11,01%	68,94%	2,20%

Retorno Acululado (Períodos)

Período	Retorno $	Retorno %	Meta %
1º Trim	469.524,28	3,33%	4,44%
2º Trim	-24.455,88	-0,16%	3,44%
1º Sem	445.068,40	3,16%	8,03%
3º Trim	326.192,99	2,24%	-0,08%
4º Trim	296.257,32	2,01%	2,85%
2º Sem	622.450,31	4,29%	2,76%

Gráfico Retorno e Meta Acumulado

Documento Assinado Digitalmente por: FRANCISCO BARRETO DE MENEZES LEITE
Acesse em: https://etce.tce.pe.gov.br/epp/validaDoc.seam Código do documento: 6e08e5f9-2419-4795-8786-e95144e2f761

Mais Valia Consultoria Ltda EPP
Rua General Artigas 232 - Loja 301 - Leblon - Rio de Janeiro/RJ
CEP: 22441-140 - (21)99614-6774 / (21)99739-9777

Documento Assinado Digitalmente por: FRANCISCO BARRETO DE MENEZES LEITE
Acesse em: https://etce.tce.pe.gov.br/epp/validaDoc.seam Código do documento: 6e08e5f9-2419-4795-8786-e95144e2f761

Gráficos

Gráfico Risco x Retorno

Gráfico comparativo Retorno x Meta Rentabilidade

Mais Valia Consultoria Ltda EPP
Rua General Artigas 232 - Loja 301 - Leblon - Rio de Janeiro/RJ
CEP: 22441-140 - (21)99614-6774 / (21)99739-9777

RENDA FIXA	Saldo Anterior	Aplicações	Resgates	Saldo Atual	Retorno $	Retorno %	Risco - Va[illegible]
BB IDKA 2 TÍTULOS PÚBLICOS FI RENDA FIXA PREVIDENCIÁRIO	489.222,47	0,00	0,00	495.184,22	5.961,75	1,22% ▲	1,21%
BB IMA-B 5 FIC RENDA FIXA PREVIDENCIÁRIO LP	1.165.340,09	0,00	0,00	1.175.988,49	10.648,40	0,91% ▲	1,14%
BB IMA-B 5+ TÍTULOS PÚBLICOS FI RENDA FIXA PREVIDENCIÁRIO	1.079.829,80	0,00	0,00	1.066.989,38	-12.840,42	-1,19% ▼	3,82%
BB IMA-B TÍTULOS PÚBLICOS FI RENDA FIXA PREVIDENCIÁRIO	1.938.645,20	0,00	0,00	1.934.417,03	-4.228,17	-0,22% ▼	2,47%
BB IRF-M 1 TÍTULOS PÚBLICOS FIC RENDA FIXA PREVIDENCIÁRIO	119.336,60	0,00	0,00	120.717,42	1.380,82	1,16% ▲	0,08%
BB TÍTULOS PÚBLICOS IPCA III FI RENDA FIXA PREVIDENCIÁRIO	410.043,67	0,00	0,00	415.428,08	5.384,41	1,31% ▲	0,98%
SANTANDER CRESCIMENTO INSTITUCIONAL ADVANCED FIC RENDA FIXA	2.228.711,27	1.925.414,28	2.784.270,24	1.391.725,63	21.870,32	0,53% ▲	0,05%
SANTANDER IMA-B 5 PREMIUM FIC RENDA FIXA	3.597.023,05	277.197,00	0,00	3.910.812,22	36.592,17	0,94% ▲	1,15%
SANTANDER IMA-B PREMIUM FIC RENDA FIXA LP	948.241,85	0,00	0,00	946.121,00	-2.120,85	-0,22% ▼	2,49%
SANTANDER IRF-M 1 PRO FIC RENDA FIXA	1.738.604,00	0,00	0,00	1.758.448,63	19.844,63	1,14% ▲	0,08%
	13.714.998,00	2.202.611,28	2.784.270,24	13.215.832,10	82.493,06	0,60%	1,38%

Documento Assinado Digitalmente por: FRANCISCO BARRETO DE MENEZES LEITE
Acesse em: https://etce.tce.pe.gov.br/epp/validaDoc.seam Código do documento: 6e08e5f9-2419-4795-8786-e95144e2f761

Mais Valia Consultoria Ltda EPP
Rua General Artigas 232 - Loja 301 - Leblon - Rio de Janeiro/RJ
CEP: 22441-140 - (21)99614-6774 / (21)99739-9777

RENDA VARIÁVEL	Saldo Anterior	Aplicações	Resgates	Saldo Atual	Retorno $	Retorno %	Risco - VaR
BB GOVERNANÇA FI AÇÕES	282.035,62	0,00	0,00	274.638,56	-7.397,06	-2,62% ▼	10,03%
SANTANDER IBOVESPA ATIVO INSTITUCIONAL FI AÇÕES	765.527,12	0,00	0,00	745.513,85	-20.013,27	-2,61% ▼	9,69%
-	1.047.562,74	0,00	0,00	1.020.152,41	-27.410,33	-2,62%	9,78%

Documento Assinado Digitalmente por: FRANCISCO BARRETO DE MENEZES LEITE
Acesse em: https://etce.tce.pe.gov.br/epp/validaDoc.seam Código do documento: 6e08e5f9-2419-4795-8786-e95144e2f761

Mais Valia Consultoria Ltda EPP
Rua General Artigas 232 - Loja 301 - Leblon - Rio de Janeiro/RJ
CEP: 22441-140 - (21)99614-6774 / (21)99739-9777

INVESTIMENTOS NO EXTERIOR	Saldo Anterior	Aplicações	Resgates	Saldo Atual	Retorno $	Retorno %	Risco - VaR
BB AÇÕES BOLSAS GLOBAIS ATIVO ETF FIC AÇÕES BDR NÍVEL I	716.449,78	0,00	0,00	688.034,90	-28.414,88	-3,97% ▼	6,70%
	716.449,78	0,00	0,00	688.034,90	-28.414,88	-3,97%	0,00%

Documento Assinado Digitalmente por: FRANCISCO BARRETO DE MENEZES LEITE
Acesse em: https://etce.tce.pe.gov.br/epp/validaDoc.seam Código do documento: 6e08e5f9-2419-4795-8786-e95144e2f761

Mais Valia Consultoria Ltda EPP
Rua General Artigas 232 - Loja 301 - Leblon - Rio de Janeiro/RJ
CEP: 22441-140 - (21)99614-6774 / (21)99739-9777

RENDA FIXA	Saldo Anterior	Aplicações	Resgates	Saldo Atual	Retorno $	Retorno %
BB IDKA 2 TÍTULOS PÚBLICOS FI RENDA FIXA PREVIDENCIÁRIO	483.475,78	0,00	0,00	495.184,22	11.708,44	2,42% ▲
BB IMA-B 5 FIC RENDA FIXA PREVIDENCIÁRIO LP	1.147.945,11	0,00	0,00	1.175.988,49	28.043,38	2,44% ▲
BB IMA-B 5+ TÍTULOS PÚBLICOS FI RENDA FIXA PREVIDENCIÁRIO	1.086.448,87	0,00	0,00	1.066.989,38	-19.459,49	-1,79% ▼
BB IMA-B TÍTULOS PÚBLICOS FI RENDA FIXA PREVIDENCIÁRIO	1.931.221,93	0,00	0,00	1.934.417,03	3.195,10	0,17% ▲
BB IRF-M 1 TÍTULOS PÚBLICOS FIC RENDA FIXA PREVIDENCIÁRIO	117.103,47	0,00	0,00	120.717,42	3.613,95	3,09% ▲
BB TÍTULOS PÚBLICOS IPCA III FI RENDA FIXA PREVIDENCIÁRIO	404.513,67	0,00	0,00	415.428,08	10.914,41	2,70% ▲
SANTANDER CRESCIMENTO INSTITUCIONAL ADVANCED FIC RENDA FIXA	1.952.592,91	7.106.223,68	7.737.069,93	1.391.725,63	69.978,97	0,77% ▲
SANTANDER IMA-B 5 PREMIUM FIC RENDA FIXA	3.232.692,68	590.755,10	0,00	3.910.812,22	87.364,44	2,28% ▲
SANTANDER IMA-B PREMIUM FIC RENDA FIXA LP	944.542,30	0,00	0,00	946.121,00	1.578,70	0,17% ▲
SANTANDER IRF-M 1 PRO FIC RENDA FIXA	1.706.347,47	0,00	0,00	1.758.448,63	52.101,16	3,05% ▲
	13.006.884,19	7.696.978,78	7.737.069,93	13.215.832,10	249.039,06	1,91%

Documento Assinado Digitalmente por: FRANCISCO BARRETO DE MENEZES LEITE
Acesse em: https://etce.tce.pe.gov.br/epp/validaDoc.seam Código do documento: 6e08e5f9-2419-4795-8786-e95144e2f761

Mais Valia Consultoria Ltda EPP
Rua General Artigas 232 - Loja 301 - Leblon - Rio de Janeiro/RJ
CEP: 22441-140 - (21)99614-6774 / (21)99739-9777

RENDA VARIÁVEL	Saldo Anterior	Aplicações	Resgates	Saldo Atual	Retorno $	Retorno %
BB GOVERNANÇA FI AÇÕES	277.745,70	0,00	0,00	274.638,56	-3.107,14	-1,12% ▼
SANTANDER IBOVESPA ATIVO INSTITUCIONAL FI AÇÕES	753.478,13	0,00	0,00	745.513,85	-7.964,28	-1,06% ▼
	1.031.223,83	0,00	0,00	1.020.152,41	-11.071,42	-1,07%

Documento Assinado Digitalmente por: FRANCISCO BARRETO DE MENEZES LEITE
Acesse em: https://etce.tce.pe.gov.br/epp/validaDoc.seam Código do documento: 6e08e5f9-2419-4795-8786-e95144e2f761

Mais Valia Consultoria Ltda EPP
Rua General Artigas 232 - Loja 301 - Leblon - Rio de Janeiro/RJ
CEP: 22441-140 - (21)99614-6774 / (21)99739-9777

INVESTIMENTOS NO EXTERIOR	Saldo Anterior	Aplicações	Resgates	Saldo Atual	Retorno $	Retorno %
BB AÇÕES BOLSAS GLOBAIS ATIVO ETF FIC AÇÕES BDR NÍVEL I	629.745,22	0,00	0,00	688.034,90	58.289,68	9,26% ▲
	629.745,22	0,00	0,00	688.034,90	58.289,68	9,26%

Documento Assinado Digitalmente por: FRANCISCO BARRETO DE MENEZES LEITE
Acesse em: https://etce.tce.pe.gov.br/epp/validaDoc.seam Código do documento: 6e08e5f9-2419-4795-8786-e95144e2f761

Mais Valia Consultoria Ltda EPP
Rua General Artigas 232 - Loja 301 - Leblon - Rio de Janeiro/RJ
CEP: 22441-140 - (21)99614-6774 / (21)99739-9777

RENDA FIXA	Saldo Anterior	Aplicações	Resgates	Saldo Atual	Retorno $	Retorno %
BB IDKA 2 TÍTULOS PÚBLICOS FI RENDA FIXA PREVIDENCIÁRIO	452.962,11	0,00	0,00	495.184,22	42.222,11	9,32%
BB IMA-B 5 FIC RENDA FIXA PREVIDENCIÁRIO LP	925.724,34	148.280,15	0,00	1.175.988,49	101.984,00	9,50%
BB IMA-B 5+ TÍTULOS PÚBLICOS FI RENDA FIXA PREVIDENCIÁRIO	1.036.458,50	0,00	0,00	1.066.989,38	30.530,88	2,95%
BB IMA-B TÍTULOS PÚBLICOS FI RENDA FIXA PREVIDENCIÁRIO	1.823.317,23	0,00	0,00	1.934.417,03	111.099,80	6,09%
BB IRF-M 1 TÍTULOS PÚBLICOS FIC RENDA FIXA PREVIDENCIÁRIO	108.043,50	0,00	0,00	120.717,42	12.673,92	11,73%
BB TÍTULOS PÚBLICOS IPCA III FI RENDA FIXA PREVIDENCIÁRIO	1.331.566,94	0,00	1.030.437,19	415.428,08	114.298,33	8,58%
SANTANDER CRESCIMENTO INSTITUCIONAL ADVANCED FIC RENDA FIXA	2.153.085,40	24.555.931,00	25.610.278,87	1.391.725,63	292.988,10	1,10%
SANTANDER IMA-B 5 PREMIUM FIC RENDA FIXA	1.080.061,06	2.632.307,37	0,00	3.910.812,22	198.443,79	5,35%
SANTANDER IMA-B PREMIUM FIC RENDA FIXA LP	891.628,81	0,00	0,00	946.121,00	54.492,19	6,11%
SANTANDER IRF-M 1 PRO FIC RENDA FIXA	1.409.735,78	166.734,50	0,00	1.758.448,63	181.978,35	11,54%
	11.212.583,67	27.503.253,02	26.640.716,06	13.215.832,10	1.140.711,47	9,45%

Documento Assinado Digitalmente por: FRANCISCO BARRETO DE MENEZES LEITE
Acesse em: https://etce.tce.pe.gov.br/epp/validaDoc.seam Código do documento: 6e08e5f9-2419-4795-8786-e95144e2f761

Mais Valia Consultoria Ltda EPP
Rua General Artigas 232 - Loja 301 - Leblon - Rio de Janeiro/RJ
CEP: 22441-140 - (21)99614-6774 / (21)99739-9777

RENDA VARIÁVEL	Saldo Anterior	Aplicações	Resgates	Saldo Atual	Retorno $	Retorno %
BB GOVERNANÇA FI AÇÕES	268.134,53	0,00	0,00	274.638,56	6.504,03	2,43% ▲
SANTANDER IBOVESPA ATIVO INSTITUCIONAL FI AÇÕES	721.748,68	0,00	0,00	745.513,85	23.765,17	3,29% ▲
	989.883,21	0,00	0,00	1.020.152,41	30.269,20	3,06%

Documento Assinado Digitalmente por: FRANCISCO BARRETO DE MENEZES LEITE
Acesse em: https://etce.tce.pe.gov.br/epp/validaDoc.seam Código do documento: 6e08e5f9-2419-4795-8786-e95144e2f761

Mais Valia Consultoria Ltda EPP
Rua General Artigas 232 - Loja 301 - Leblon - Rio de Janeiro/RJ
CEP: 22441-140 - (21)99614-6774 / (21)99739-9777

INVESTIMENTOS NO EXTERIOR	Saldo Anterior	Aplicações	Resgates	Saldo Atual	Retorno $	Retorno %
BB AÇÕES BOLSAS GLOBAIS ATIVO ETF FIC AÇÕES BDR NÍVEL I	791.496,86	0,00	0,00	688.034,90	-103.461,96	-13,07% ▼
	791.496,86	0,00	0,00	688.034,90	-103.461,96	-13,07%

Documento Assinado Digitalmente por: FRANCISCO BARRETO DE MENEZES LEITE
Acesse em: https://etce.tce.pe.gov.br/epp/validaDoc.seam Código do documento: 6e08e5f9-2419-4795-8786-e95144e2f761

Mais Valia Consultoria Ltda EPP
Rua General Artigas 232 - Loja 301 - Leblon - Rio de Janeiro/RJ
CEP: 22441-140 - (21)99614-6774 / (21)99739-9777

Cenário Econômico

Com certeza 2022 foi um ano muito difícil e desafiador para as economias globais. A inflação tornou-se um fenômeno global, em boa parte causada pelo "despejo" de recursos realizados pelos principais bancos centrais do mundo, para combater os efeitos da pandemia de Covid 19 e por conta do desarranjo das cadeias de suprimentos ao redor mundo. Além disso o conflito entre a Rússia e Ucrânia, trouxe pressão nos preços dos combustíveis e alimentos no mundo, principalmente nos países europeus. Para combater a inflação foi preciso um remédio amargo, a adoção de política monetárias recessivas, principalmente com a elevação da taxa de juros das principais economias, e o reflexo das incertezas, viera no desempenho dos principais índices no mundo, que apresentaram rentabilidade negativa.

No Brasil, o crescimento da economia, saiu muito melhor do que era esperado. As previsões no início do ano apontavam para um crescimento pequeno ou próximo da estabilidade e os números do PIB brasileiro ao longo de 2022, surpreenderam positivamente e a economia deve fechar o ano, com crescimento superior aos 3%. Por outro lado, a inflação também pesou aqui, o BACEN teve que agir forte, subindo a taxa de juros para 13,75%, deixando o Brasil como o país que possui maior taxa real de juros no mundo e uma mudança nesse cenário vai depender de sinais mais claros dos rumos da política fiscal e da economia em 2023.

Outro assunto presente no Brasil ao longo de 2022, foi a questão fiscal, que gerou muitas incertezas no mercado no decorrer deste ano. Logo no início foi aprovada a PEC dos precatórios, conhecida como PEC do calote, que abria espaço para o adiamento dos pagamentos de dívidas da União reconhecidas pela justiça. Tivemos a aprovação PEC dos combustíveis que limitava a cobrança de ICMS dos estados em combustíveis, energia e telecomunicações e que a união deveria ressarcir os Estados por essa renúncia fiscal. Também foi aprovada PEC do estado de emergência, que previa expansão de auxílios a população e por fim tivemos a PEC da transição que retirou do teto de gastos as despesas com o bolsa família.

E por fim, o processo eleitoral brasileiro encerrou com a vitória do ex-presidente Lula, que comandará o país pela terceira vez, em uma disputa muito acirrada contra o até então presidente Jair Bolsonaro.

Com relação aos EUA, o combate à inflação dominou o debate econômico por lá, o FED, elevou a taxa de juros a níveis que a muito tempo não eram vistos por lá, o que causou um temor de recessão da principal economia mundial. Esse temor derrubou os mercados, que fecharam o ano em forte queda em comparação a 2021. Apesar da forte elevação de juros, a economia americana segue apresentando dados fortes com previsão de crescimento de 1,7% para 2022.

Na Europa, além do cenário inflacionário, existiu uma preocupação adicional, que foi conflito bélico entre Rússia e Ucrânia, que acabou por adicionar uma forte pressão inflacionária ao continente, principalmente nas questões relacionada a mercado de Energia. O Banco Central Europeu, que em um primeiro momento se mostrou reticente na elevação da taxa de juros, também agiu elevando a taxa básica da economia europeia.

Por fim a economia Chinesa, com a adoção ao longo do ano de 2022 da politica de COVID zero, que por diversas vezes provocavam rígidos lockdowns, acabou afetando o desempenho da economia e a previsão para crescimento da economia em 2022 ficará próximo dos 3%, número bem abaixo dos registrados nos últimos anos na economia chinesa.

Documento Assinado Digitalmente por: FRANCISCO BARRETO DE MENEZES LEITE
Acesse em: https://etce.tcepe.tc.br/epp/validaDoc.seam Código de documento: 6a08e5f9-2419-4795-8786-e95144e2f761

Mais Valia Consultoria Ltda EPP
Rua General Artigas 232 - Loja 301 - Leblon - Rio de Janeiro/RJ
CEP: 22441-140 - (21)99614-6774 / (21)99739-9777

Análise da Carteira de Investimentos

Carteira de Investimentos

No final do período, a carteira apresentou números de fechamento que evidenciam que suas posições estão em conformidade com os limites definidos nos artigos da Resolução 4.963/2021.

Enquadramento na Resolução e Política de Investimentos

A situação da carteira ao término do período evidencia que, apesar de alguns objetivos ainda não terem sido alcançados (estratégias alvo), fica demonstrado o cumprimento da legislação em vigor, bem como da própria Política de Investimentos definida para o ano de 2022. As diferenças verificadas entre os percentuais da carteira em relação à Política de Investimentos demonstram apenas que os objetivos pretendidos para o ano de 2022 ainda não foram integralmente atingidos.

Rentabilidade e Risco (por ativo)

As séries históricas da rentabilidade e risco por ativo da carteira em relação aos respectivos benchmarks, demonstra a qualidade e consistência de seus resultados.

Distribuição por Benchmarks

A carteira mantem a totalidade dos recursos aplicados em ativos financeiros indexados, e/ou que buscam replicar indexadores adequados, e em conformidade, com os objetivos de rentabilidade e liquidez pretendidos.

Distribuição por Classificação ANBIMA

Os fundos de investimentos presentes na carteira seguem as características de estratégias e fatores de riscos definidas pela ANBIMA. Esse agrupamento facilita a comparação de performance entre os diferentes fundos, assim como auxilia o processo de decisão de investimento.

Distribuição por Gestoras e Administradoras

As gestoras e administradoras dos fundos de investimento presentes na carteira são instituições regulares junto aos órgãos de controle e fiscalização do Mercado de Capitais, assim como apresentam histórico de regularidade no ambiente de gestão e administração de investimentos.

Retorno da Carteira de Investimentos

A rentabilidade consolidada da carteira no período acabou impactada por uma combinação de recuperação dos principais indicadores da Economia ao longo do ano, e pelo fator político local, principalmente em relação as expectativas quanto aos gastos do novo governo, que influenciaram desfavoravelmente as bolsas de valores, assim como reforçaram a tendência de alta no mercado de juros futuros.

Documento Assinado Digitalmente por: FRANCISCO DE BARRETO DE MENEZES LEITE
Acesse em: https://etce.tcpe.gov.br/epp/validaDoc.seam Código do documento: 6e08c5f9-2419-4795-8376-e95144e2f761

Mais Valia Consultoria Ltda EPP
Rua General Artigas 232 - Loja 301 - Leblon - Rio de Janeiro/RJ
CEP: 22441-140 - (21)99614-6774 / (21)99739-9777

Retorno dos Fundos de Investimentos

Os fundos de investimento presentes na carteira são regulados, e estão em conformidade com a legislação normativa dos investimentos dos RPPS. Além de estarem adequados à execução da Política de Investimentos aprovada para o ano de 2022, assim como também atendem os objetivos de rentabilidade e liquidez pretendidos

Rio de Janeiro, 09 de janeiro de 2023.

Mais Valia Consultoria Ltda EPP

Documento Assinado Digitalmente por: FRANCISCO BARRETO DE MENEZES LEITE
Acesse em: https://etce.tce.pe.gov.br/epp/validaDoc.seam Código do documento: 6e08e5f9-2419-4795-8786-e95144e2f761

Mais Valia Consultoria Ltda EPP
Rua General Artigas 232 - Loja 301 - Leblon - Rio de Janeiro/RJ
CEP: 22441-140 - (21)99614-6774 / (21)99739-9777

PERFIL E CARACTERÍSTICAS

Administrador
BB GESTÃO DE RECURSOS DTVM S.A.

Gestão
BB GESTÃO DE RECURSOS DTVM S.A.

Taxa de Administração
0,20%

Taxa de Performance
Não possui

Disponibilidade de Resgate
D+1

Quantidade de Cotistas
987

Patrimônio Líquido Fundo
7.489.389.892,90

PERFIL DO FUNDO

Enquadramento Resolução
Artigo 7º, Inciso I, Alínea B

Benchmark
IDKA IPCA 2 Anos

Classificação ANBIMA
Renda Fixa Indexados

Política de Investimento
Aplica, no mínimo, 80% de seus recursos em ativos financeiros cuja rentabilidade esteja atrelada à variação da taxa de juros doméstica e/ou de índices de preços.

COMPARATIVO

30/12/2022

	Mês	Ano	3M	6M	12M	24M	VaR - Mês	Volatilidade - Mês
Fundo	1,22%	9,32%	2,42%	2,69%	9,32%	14,40%	1,21%	2,54%
Benchmark	1,24%	9,34%	2,25%	2,34%	9,34%	14,78%		
CDI	1,12%	12,37%	3,20%	6,61%	12,37%	17,31%		

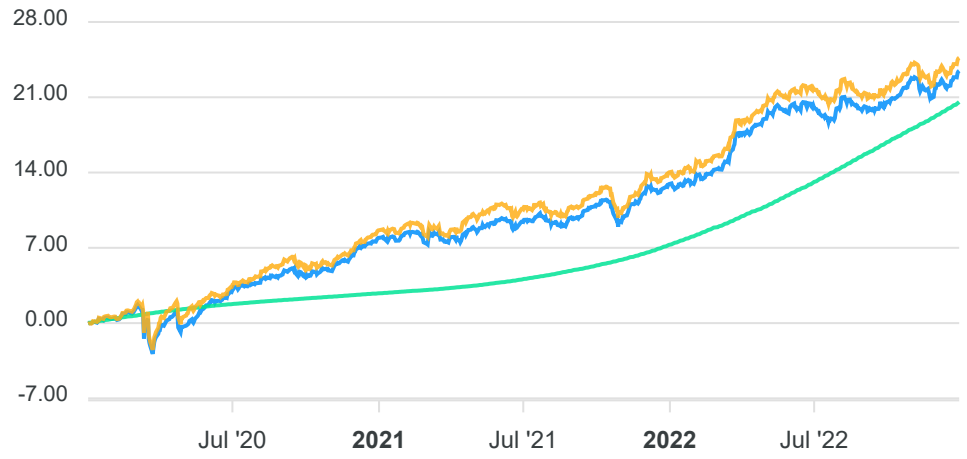

Documento Assinado Digitalmente por: FRANCISCO BARRETO DE MENEZES LEITE
Acesse em: https://etce.tce.pe.gov.br/epp/validaDoc.seam Código do documento: 6e08e5f9-2419-4795-8786-e95144e2f761

Mais Valia Consultoria Ltda EPP
Rua General Artigas 232 - Loja 301 - Leblon - Rio de Janeiro/RJ
CEP: 22441-140 - (21)99614-6774 / (21)99739-9777

CARTEIRA DO FUNDO

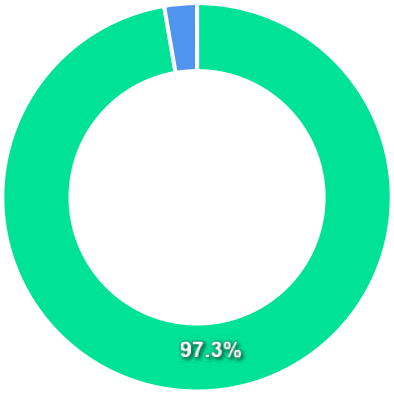

Ativo	Vlr Ativo (mil)	Particp. (%)
Títulos Federais	6.989.748,11	97.29%
Operação compromissada	194.391,16	2.71%
Valores a pagar/receber	129,92	0.00%
Outros	10,50	0.00%

Nome do Ativo	Vlr Ativo (mil)	Particp. (%)	Tipo Ativo
NTN-B - Venc.: 15/08/2024	3.433.961,46	47,80	Títulos Federais
NTN-B - Venc.: 15/05/2025	3.311.244,16	46,09	Títulos Federais
NTN-B - Venc.: 15/08/2026	244.542,49	3,40	Títulos Federais
Operações Compromissadas - LFT - Venc: 01/09/2028	194.391,16	2,71	Operação compromissada
Mercado Futuro - Posições compradas / DAP FUTURO BMF - 15/...	429,45	0,01	Outros
Outras Disponibilidades	197,48	0,00	Valores a pagar/receber
Valores a pagar / Taxa Cetip	27,72	0,00	Valores a pagar/receber
Valores a pagar / Taxa Selic	19,73	0,00	Valores a pagar/receber
Valores a pagar / Taxa de Auditoria	5,10	0,00	Valores a pagar/receber
Valores a pagar / PROV.CVM 28/04/23	4,44	0,00	Outros
Outros Valores a pagar	0,34	0,00	Valores a pagar/receber
Valores a pagar / Auditoria	0,23	0,00	Valores a pagar/receber
Outros Valores a pagar	0,05	0,00	Valores a pagar/receber
Valores a pagar / Taxa de Administração	-56,97	0,00	Valores a pagar/receber
Valores a pagar / Taxa de Custódia	-63,75	0,00	Valores a pagar/receber
Mercado Futuro - Posições compradas / DAP FUTURO BMF - 15/...	-196,95	0,00	Outros
Mercado Futuro - Posições compradas / DAP FUTURO BMF - 15/...	-226,43	0,00	Outros

Documento Assinado Digitalmente por: FRANCISCO BARRETO DE MENEZES LEITE
Acesse em: https://etce.tce.pe.gov.br/epp/validaDoc.seam Código do documento: 6e08e5f9-2419-4795-8786-e95144e2f761

Mais Valia Consultoria Ltda EPP
Rua General Artigas 232 - Loja 301 - Leblon - Rio de Janeiro/RJ
CEP: 22441-140 - (21)99614-6774 / (21)99739-9777

PERFIL E CARACTERÍSTICAS

Administrador
BB GESTÃO DE RECURSOS DTVM S.A.

Gestão
BB GESTÃO DE RECURSOS DTVM S.A.

Taxa de Administração
0,20%

Taxa de Performance
Não possui

Disponibilidade de Resgate
D+1

Quantidade de Cotistas
780

Patrimônio Líquido Fundo
5.613.586.065,55

PERFIL DO FUNDO

Enquadramento Resolução
Artigo 7º, Inciso I, Alínea B

Benchmark
IMA-B 5

Classificação ANBIMA
Renda Fixa Indexados

Política de Investimento
Aplica seus recursos em cotas de fundos de investimento classificados como Renda Fixa Longo Prazo, os quais investem, exclusivamente, em Títulos Públicos Federais e/ou Operações Compromissadas lastreadas em Títulos Públicos Federais.

COMPARATIVO

30/12/2022

	Mês	Ano	3M	6M	12M	24M	VaR - Mês	Volatilidade - Mês
Fundo	0,91%	9,51%	2,44%	2,86%	9,51%	14,19%	1,14%	2,41%
Benchmark	0,94%	9,78%	2,53%	2,98%	9,78%	14,79%		
CDI	1,12%	12,37%	3,20%	6,61%	12,37%	17,31%		

Documento Assinado Digitalmente por: FRANCISCO BARRETO DE MENEZES LEITE
Acesse em: https://etce.tce.pe.gov.br/epp/validaDoc.seam Código do documento: 6e08e5f9-2419-4795-8786-e95144e2f761

Mais Valia Consultoria Ltda EPP
Rua General Artigas 232 - Loja 301 - Leblon - Rio de Janeiro/RJ
CEP: 22441-140 - (21)99614-6774 / (21)99739-9777

CARTEIRA DO FUNDO

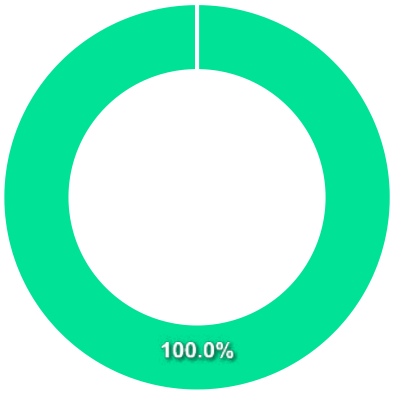

Ativo	Vlr Ativo (mil)	Particp. (%)
Fundos de Investimento	5.664.418,86	100.00%
Valores a pagar/receber	-9,27	-0.00%

Nome do Ativo	Vlr Ativo (mil)	Particp. (%)	Tipo Ativo
Cotas de BB TOP IMA-B 5 FI RENDA FIXA LP	5.664.418,86	100,00	Fundos de Investimento
Valores a pagar / Taxa Cetip	27,84	0,00	Valores a pagar/receber
Valores a pagar / Taxa CVM	4,44	0,00	Valores a pagar/receber
Valores a pagar / Taxa de Auditoria	3,35	0,00	Valores a pagar/receber
Outros Valores a receber	0,03	0,00	Valores a pagar/receber
Valores a pagar / Ajuste de Cota Negativa	0,03	0,00	Valores a pagar/receber
Valores a pagar / Taxa de Administração	-44,96	0,00	Valores a pagar/receber

Documento Assinado Digitalmente por: FRANCISCO BARRETO DE MENEZES LEITE
Acesse em: https://etce.tce.pe.gov.br/epp/validaDoc.seam Código do documento: 6e08e5f9-2419-4795-8786-e95144e2f761

Mais Valia Consultoria Ltda EPP
Rua General Artigas 232 - Loja 301 - Leblon - Rio de Janeiro/RJ
CEP: 22441-140 - (21)99614-6774 / (21)99739-9777

PERFIL E CARACTERÍSTICAS

Administrador
BB GESTÃO DE RECURSOS DTVM S.A.

Gestão
BB GESTÃO DE RECURSOS DTVM S.A.

Taxa de Administração
0,20%

Taxa de Performance
Não possui

Disponibilidade de Resgate
D+2

Quantidade de Cotistas
213

Patrimônio Líquido Fundo
830.239.076,41

PERFIL DO FUNDO

Enquadramento Resolução
Artigo 7º, Inciso I, Alínea B

Benchmark
IMA-B 5+

Classificação ANBIMA
Renda Fixa Indexados

Política de Investimento
Investe, no mínimo, 80% de sua carteira em ativos cuja rentabilidade esteja atrelada à variação da taxa de juros doméstica e/ou de índices de preços.

COMPARATIVO

30/12/2022

	Mês	Ano	3M	6M	12M	24M	VaR - Mês	Volatilidade - Mês
Fundo	-1,19%	2,95%	-1,79%	1,07%	2,95%	-4,03%	3,82%	8,04%
Benchmark	-1,19%	3,30%	-1,72%	1,24%	3,30%	-3,47%		
CDI	1,12%	12,37%	3,20%	6,61%	12,37%	17,31%		

Documento Assinado Digitalmente por: FRANCISCO BARRETO DE MENEZES LEITE
Acesse em: https://etce.tce.pe.gov.br/epp/validaDoc.seam Código do documento: 6e08e5f9-2419-4795-8786-e95144e2f761

Mais Valia Consultoria Ltda EPP
Rua General Artigas 232 - Loja 301 - Leblon - Rio de Janeiro/RJ
CEP: 22441-140 - (21)99614-6774 / (21)99739-9777

CARTEIRA DO FUNDO

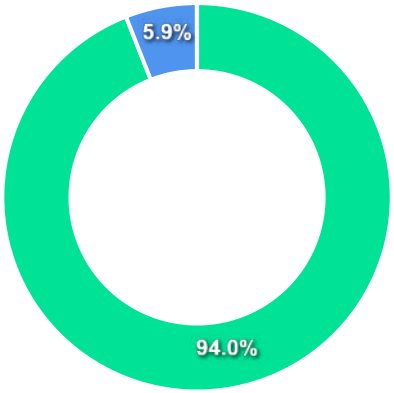

Ativo	Vlr Ativo (mil)	Particp. (%)
Títulos Federais	768.489,78	94.05%
Operação compromissada	48.465,65	5.93%
Valores a pagar/receber	177,14	0.02%
Outros	-14,78	-0.00%

Nome do Ativo	Vlr Ativo (mil)	Particp. (%)	Tipo Ativo
NTN-B - Venc.: 15/08/2050	158.158,07	19,36	Títulos Federais
NTN-B - Venc.: 15/05/2035	124.821,35	15,28	Títulos Federais
NTN-B - Venc.: 15/08/2030	113.729,77	13,92	Títulos Federais
NTN-B - Venc.: 15/05/2055	103.084,08	12,62	Títulos Federais
NTN-B - Venc.: 15/05/2045	101.652,86	12,44	Títulos Federais
NTN-B - Venc.: 15/08/2040	69.231,44	8,47	Títulos Federais
Operações Compromissadas - LFT - Venc: 01/09/2028	48.465,65	5,93	Operação compromissada
NTN-B - Venc.: 15/08/2028	44.150,05	5,40	Títulos Federais
NTN-B - Venc: 15/08/2032	34.424,34	4,21	Títulos Federais
NTN-B - Venc: 15/08/2060	19.237,82	2,35	Títulos Federais
Outras Disponibilidades	200,71	0,02	Valores a pagar/receber
Valores a pagar / PROV.CVM 28/04/23	3,94	0,00	Outros
Valores a pagar / Taxa Selic	2,26	0,00	Valores a pagar/receber
Valores a pagar / Auditoria	0,18	0,00	Valores a pagar/receber
Valores a pagar / Taxa de Administração	0,03	0,00	Valores a pagar/receber
Outros Valores a pagar	0,00	0,00	Valores a pagar/receber
Valores a pagar / Taxa de Auditoria	-5,12	0,00	Valores a pagar/receber
Valores a pagar / Taxa de Administração	-6,48	0,00	Valores a pagar/receber
Valores a pagar / Taxa de Custódia	-7,18	0,00	Valores a pagar/receber
Valores a pagar / Taxa Cetip	-7,28	0,00	Valores a pagar/receber
Mercado Futuro - Posições compradas / DAP FUTURO BMF - 15/...	-18,72	0,00	Outros

Documento Assinado Digitalmente por: FRANCISCO BARRETO DE MENEZES LEITE
Acesse em: https://etce.tce.pe.gov.br/epp/validaDoc.seam Código do documento: 6e08e5f9-2419-4795-8786-e95144e2f761

Mais Valia Consultoria Ltda EPP
Rua General Artigas 232 - Loja 301 - Leblon - Rio de Janeiro/RJ
CEP: 22441-140 - (21)99614-6774 / (21)99739-9777

PERFIL E CARACTERÍSTICAS

Administrador
BB GESTÃO DE RECURSOS DTVM S.A.

Gestão
BB GESTÃO DE RECURSOS DTVM S.A.

Taxa de Administração
0,20%

Taxa de Performance
Não possui

Disponibilidade de Resgate
D+1

Quantidade de Cotistas
553

Patrimônio Líquido Fundo
6.078.064.149,48

PERFIL DO FUNDO

Enquadramento Resolução
Artigo 7º, Inciso I, Alínea B

Benchmark
IMA-B

Classificação ANBIMA
Renda Fixa Indexados

Política de Investimento
Aplica a totalidade de seus recursos, exclusivamente, em Títulos Públicos Federais e ou operações compromissadas lastreadas em Títulos Públicos Federais.

COMPARATIVO

30/12/2022

	Mês	Ano	3M	6M	12M	24M	VaR - Mês	Volatilidade - Mês
Fundo	-0,22%	6,09%	0,17%	1,80%	6,09%	4,49%	2,47%	5,20%
Benchmark	-0,19%	6,37%	0,23%	1,94%	6,37%	5,02%		
CDI	1,12%	12,37%	3,20%	6,61%	12,37%	17,31%		

Documento Assinado Digitalmente por: FRANCISCO BARRETO DE MENEZES LEITE
Acesse em: https://etce.tce.pe.gov.br/epp/validaDoc.seam Código do documento: 6e08e5f9-2419-4795-8786-e95144e2f761

Mais Valia Consultoria Ltda EPP
Rua General Artigas 232 - Loja 301 - Leblon - Rio de Janeiro/RJ
CEP: 22441-140 - (21)99614-6774 / (21)99739-9777

CARTEIRA DO FUNDO

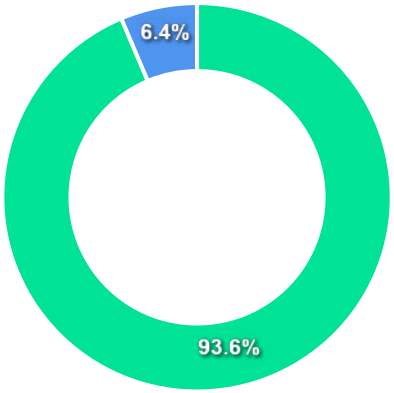

Ativo	Vlr Ativo (mil)	Particp. (%)
Títulos Federais	5.550.006,31	93.64%
Operação compromissada	376.725,69	6.36%
Outros	181,90	0.00%
Valores a pagar/receber	158,66	0.00%

Nome do Ativo	Vlr Ativo (mil)	Particp. (%)	Tipo Ativo
NTN-B - Venc.: 15/08/2024	775.385,73	13,08	Títulos Federais
NTN-B - Venc.: 15/08/2050	578.998,00	9,77	Títulos Federais
NTN-B - Venc.: 15/08/2026	512.244,60	8,64	Títulos Federais
NTN-B - Venc.: 15/05/2023	505.911,49	8,54	Títulos Federais
NTN-B - Venc.: 15/05/2025	494.075,84	8,34	Títulos Federais
NTN-B - Venc.: 15/05/2035	472.871,41	7,98	Títulos Federais
NTN-B - Venc.: 15/08/2030	432.835,81	7,30	Títulos Federais
NTN-B - Venc.: 15/05/2055	414.485,51	6,99	Títulos Federais
NTN-B - Venc.: 15/05/2045	393.940,12	6,65	Títulos Federais
Operações Compromissadas - LFT - Venc: 01/09/2028	376.725,69	6,36	Operação compromissada
NTN-B - Venc.: 15/08/2028	304.696,67	5,14	Títulos Federais
NTN-B - Venc.: 15/08/2040	273.819,29	4,62	Títulos Federais
NTN-B - Venc: 15/05/2027	211.416,27	3,57	Títulos Federais
NTN-B - Venc: 15/08/2032	124.332,61	2,10	Títulos Federais
NTN-B - Venc: 15/08/2060	54.992,97	0,93	Títulos Federais
Mercado Futuro - Posições compradas / DAP FUTURO BMF - 15/...	236,25	0,00	Outros
Outras Disponibilidades	210,64	0,00	Valores a pagar/receber
Valores a pagar / Taxa Cetip	27,73	0,00	Valores a pagar/receber
Valores a pagar / Taxa Selic	15,21	0,00	Valores a pagar/receber
Valores a pagar / Taxa de Auditoria	5,10	0,00	Valores a pagar/receber
Valores a pagar / PROV.CVM 28/04/23	4,44	0,00	Outros
Valores a pagar / Auditoria	0,23	0,00	Valores a pagar/receber
Outros Valores a pagar	0,02	0,00	Valores a pagar/receber
Mercado Futuro - Posições compradas / DAP FUTURO BMF - 17/...	-1,96	0,00	Outros
Mercado Futuro - Posições compradas / DAP FUTURO BMF - 17/...	-6,55	0,00	Outros
Mercado Futuro - Posições compradas / DAP FUTURO BMF - 15/...	-8,61	0,00	Outros
Mercado Futuro - Posições compradas / DAP FUTURO BMF - 15/...	-9,20	0,00	Outros

Documento Assinado Digitalmente por: FRANCISCO BARRETO DE MENEZES LEITE
Acesse em: https://etce.tce.pe.gov.br/epp/validaDoc.seam Código do documento: 6e08e5f9-2419-4795-8786-e95144e2f761

Mais Valia Consultoria Ltda EPP
Rua General Artigas 232 - Loja 301 - Leblon - Rio de Janeiro/RJ
CEP: 22441-140 - (21)99614-6774 / (21)99739-9777

PERFIL E CARACTERÍSTICAS

Administrador
BB GESTÃO DE RECURSOS DTVM S.A.

Gestão
BB GESTÃO DE RECURSOS DTVM S.A.

Taxa de Administração
0,10%

Taxa de Performance
Não possui

Disponibilidade de Resgate
D+0

Quantidade de Cotistas
1.114

Patrimônio Líquido Fundo
6.516.931.621,39

PERFIL DO FUNDO

Enquadramento Resolução
Artigo 7º, Inciso I, Alínea B

Benchmark
IRF-M 1

Classificação ANBIMA
Renda Fixa Indexados

Política de Investimento
Aplica seus recursos em cotas de fundos de investimento que mantenham 100% de suas carteiras em Títulos Públicos Federais.

COMPARATIVO

30/12/2022

	Mês	Ano	3M	6M	12M	24M	VaR - Mês	Volatilidade - Mês
Fundo	1,16%	11,73%	3,09%	6,56%	11,73%	14,68%	0,08%	0,17%
Benchmark	1,18%	12,02%	3,16%	6,70%	12,02%	15,30%		
CDI	1,12%	12,37%	3,20%	6,61%	12,37%	17,31%		

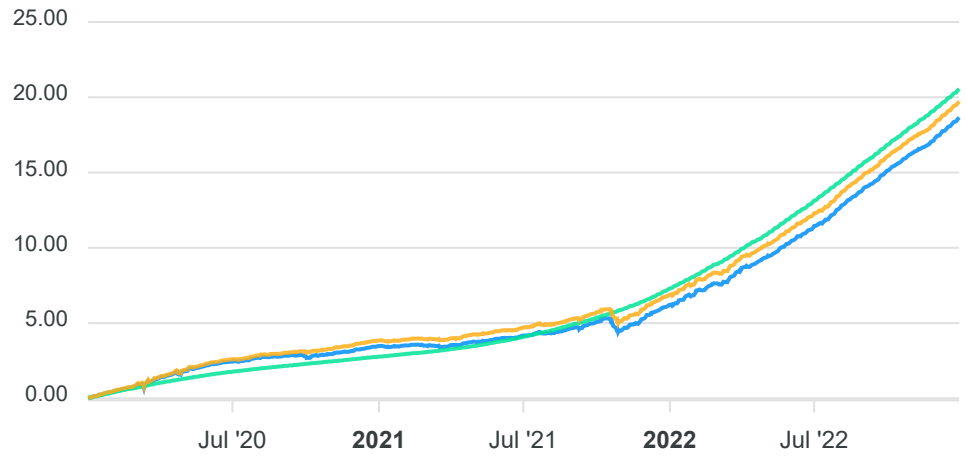

Documento Assinado Digitalmente por: FRANCISCO BARRETO DE MENEZES LEITE
Acesse em: https://etce.tce.pe.gov.br/epp/validaDoc.seam Código do documento: 6e08e5f9-2419-4795-8786-e95144e2f761

Mais Valia Consultoria Ltda EPP
Rua General Artigas 232 - Loja 301 - Leblon - Rio de Janeiro/RJ
CEP: 22441-140 - (21)99614-6774 / (21)99739-9777

CARTEIRA DO FUNDO

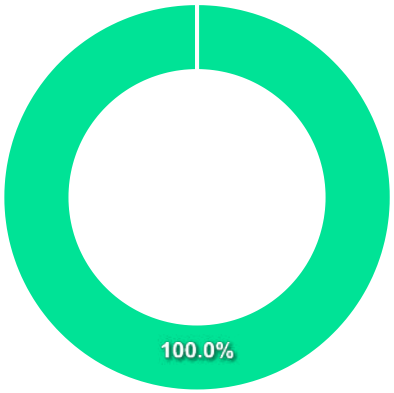

Ativo	Vlr Ativo (mil)	Particp. (%)
Fundos de Investimento	6.562.965,66	100.00%
Valores a pagar/receber	65,17	0.00%

Nome do Ativo	Vlr Ativo (mil)	Particp. (%)	Tipo Ativo
Cotas de BB IRF-M 1 FI RENDA FIXA	6.562.965,66	100,00	Fundos de Investimento
Valores a pagar / Taxa Cetip	27,72	0,00	Valores a pagar/receber
Valores a pagar / Taxa de Administração	26,04	0,00	Valores a pagar/receber
Valores a pagar / Taxa de Auditoria	6,08	0,00	Valores a pagar/receber
Valores a pagar / Taxa CVM	4,44	0,00	Valores a pagar/receber
Outros Valores a pagar	0,85	0,00	Valores a pagar/receber
Outros Valores a receber	0,03	0,00	Valores a pagar/receber

Documento Assinado Digitalmente por: FRANCISCO BARRETO DE MENEZES LEITE
Acesse em: https://etce.tce.pe.gov.br/epp/validaDoc.seam Código do documento: 6e08e5f9-2419-4795-8786-e95144e2f761

Mais Valia Consultoria Ltda EPP
Rua General Artigas 232 - Loja 301 - Leblon - Rio de Janeiro/RJ
CEP: 22441-140 - (21)99614-6774 / (21)99739-9777

PERFIL E CARACTERÍSTICAS

Administrador
BB GESTÃO DE RECURSOS DTVM S.A.

Gestão
BB GESTÃO DE RECURSOS DTVM S.A.

Taxa de Administração
0,20%

Taxa de Performance
Não possui

Disponibilidade de Resgate
D+0

Quantidade de Cotistas
140

Patrimônio Líquido Fundo
183.585.511,92

PERFIL DO FUNDO

Enquadramento Resolução
Artigo 7º, Inciso I, Alínea B

Benchmark
IPCA

Classificação ANBIMA
Não classificado

Política de Investimento
Aplica, no mínimo, 80% (oitenta por cento) de sua carteira em ativos financeiros cuja rentabilidade esteja atrelada à variação da taxa de juros doméstica e/ou de índices de preços.

COMPARATIVO

30/12/2022

	Mês	Ano	3M	6M	12M	24M	VaR - Mês	Volatilidade - Mês
Fundo	1,31%	10,63%	2,70%	3,51%	10,63%	16,67%	0,98%	2,07%
Benchmark	0,62%	5,78%	1,63%	0,28%	5,78%	16,43%		
CDI	1,12%	12,37%	3,20%	6,61%	12,37%	17,31%		

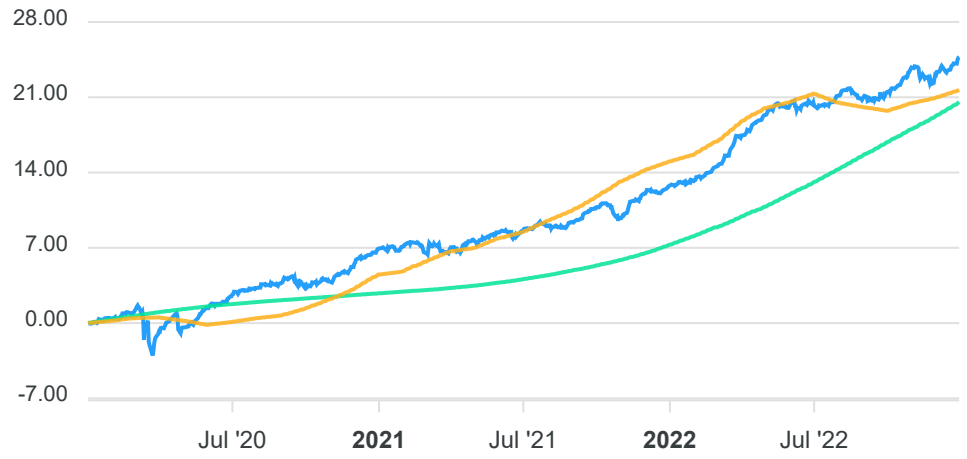

Documento Assinado Digitalmente por: FRANCISCO BARRETO DE MENEZES LEITE
Acesse em: https://etce.tce.pe.gov.br/epp/validaDoc.seam Código do documento: 6e08e5f9-2419-4795-8786-e95144e2f761

Mais Valia Consultoria Ltda EPP
Rua General Artigas 232 - Loja 301 - Leblon - Rio de Janeiro/RJ
CEP: 22441-140 - (21)99614-6774 / (21)99739-9777

CARTEIRA DO FUNDO

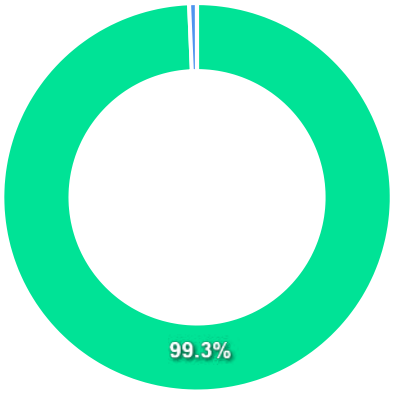

Ativo	Vlr Ativo (mil)	Particp. (%)
Títulos Federais	184.912,10	99.35%
Operação compromissada	1.183,01	0.64%
Valores a pagar/receber	32,33	0.02%
Outros	-2,37	-0.00%

Nome do Ativo	Vlr Ativo (mil)	Particp. (%)	Tipo Ativo
NTN-B - Venc.: 15/08/2024	184.912,10	99,35	Títulos Federais
Operações Compromissadas - LFT - Venc: 01/09/2028	1.183,01	0,64	Operação compromissada
Outras Disponibilidades	42,34	0,02	Valores a pagar/receber
Outros Valores a receber	6,96	0,00	Valores a pagar/receber
Valores a pagar / Taxa de Auditoria	0,47	0,00	Valores a pagar/receber
Valores a pagar / Taxa Selic	-1,13	0,00	Valores a pagar/receber
Valores a pagar / Taxa de Custódia	-1,61	0,00	Valores a pagar/receber
Valores a pagar / Taxa Cetip	-2,14	0,00	Valores a pagar/receber
Valores a pagar / PROV.CVM 28/04/23	-2,37	0,00	Outros
Valores a pagar / Auditoria	-4,12	0,00	Valores a pagar/receber
Valores a pagar / Taxa de Administração	-8,44	0,00	Valores a pagar/receber

Documento Assinado Digitalmente por: FRANCISCO BARRETO DE MENEZES LEITE
Acesse em: https://etce.tce.pe.gov.br/epp/validaDoc.seam Código do documento: 6e08e5f9-2419-4795-8786-e95144e2f761

Mais Valia Consultoria Ltda EPP
Rua General Artigas 232 - Loja 301 - Leblon - Rio de Janeiro/RJ
CEP: 22441-140 - (21)99614-6774 / (21)99739-9777

PERFIL E CARACTERÍSTICAS

Administrador
BANCO SANTANDER (BRASIL) S.A.

Gestão
SANTANDER BRASIL GESTAO DE RECURSOS LTDA.

Taxa de Administração
0,10%

Taxa de Performance
Não possui

Disponibilidade de Resgate
D+1

Quantidade de Cotistas
128

Patrimônio Líquido Fundo
827.149.677,31

PERFIL DO FUNDO

Enquadramento Resolução
Artigo 7º, Inciso I, Alínea B

Benchmark
IMA-B 5

Classificação ANBIMA
Renda Fixa Indexados

Política de Investimento
Aloca os seus recursos em cotas de fundos da classe Renda Fixa, que tenham como principal fator de risco a variação dos índices de preços ou da taxa de juros doméstica. Pode atuar nos mercados de derivativos para fins de hedge e posicionamento.

COMPARATIVO

30/12/2022

	Mês	Ano	3M	6M	12M	24M	VaR - Mês	Volatilidade - Mês
Fundo	0,92%	9,57%	2,48%	2,88%	9,57%	14,33%	1,15%	2,41%
Benchmark	0,94%	9,78%	2,53%	2,98%	9,78%	14,79%		
CDI	1,12%	12,37%	3,20%	6,61%	12,37%	17,31%		

Documento Assinado Digitalmente por: FRANCISCO BARRETO DE MENEZES LEITE
Acesse em: https://etce.tce.pe.gov.br/epp/validaDoc.seam Código do documento: 6e08e5f9-2419-4795-8786-e95144e2f761

Mais Valia Consultoria Ltda EPP
Rua General Artigas 232 - Loja 301 - Leblon - Rio de Janeiro/RJ
CEP: 22441-140 - (21)99614-6774 / (21)99739-9777

CARTEIRA DO FUNDO

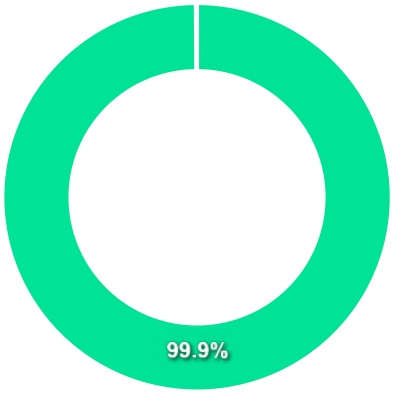

Ativo	Vlr Ativo (mil)	Particp. (%)
Fundos de Investimento	807.735,43	99.90%
Valores a pagar/receber	812,46	0.10%

Nome do Ativo	Vlr Ativo (mil)	Particp. (%)	Tipo Ativo
Cotas de SANTANDER IMA-B 5 FI RENDA FIXA	807.735,43	99,90	Fundos de Investimento
Outros Valores a receber	45.398,28	5,61	Valores a pagar/receber
Outras Disponibilidades	5,00	0,00	Valores a pagar/receber
Outros Valores a pagar	-44.590,83	-5,51	Valores a pagar/receber

Documento Assinado Digitalmente por: FRANCISCO BARRETO DE MENEZES LEITE
Acesse em: https://etce.tce.pe.gov.br/epp/validaDoc.seam Código do documento: 6e08e5f9-2419-4795-8786-e95144e2f761

Mais Valia Consultoria Ltda EPP
Rua General Artigas 232 - Loja 301 - Leblon - Rio de Janeiro/RJ
CEP: 22441-140 - (21)99614-6774 / (21)99739-9777

PERFIL E CARACTERÍSTICAS

Administrador
BANCO SANTANDER (BRASIL) S.A.

Gestão
SANTANDER BRASIL GESTAO DE RECURSOS LTDA.

Taxa de Administração
0,20%

Taxa de Performance
20,00%

Disponibilidade de Resgate
D+1

Quantidade de Cotistas
126

Patrimônio Líquido Fundo
564.735.869,38

PERFIL DO FUNDO

Enquadramento Resolução
Artigo 7º, Inciso I, Alínea B

Benchmark
IMA-B

Classificação ANBIMA
Renda Fixa Indexados

Política de Investimento
Aplica seus recursos, principalmente, em cotas de fundos de investimento os quais investem em ativos financeiros e/ou modalidades operacionais de renda fixa.

COMPARATIVO

30/12/2022

	Mês	Ano	3M	6M	12M	24M	VaR - Mês	Volatilidade - Mês
Fundo	-0,22%	6,11%	0,17%	1,81%	6,11%	4,49%	2,49%	5,25%
Benchmark	-0,19%	6,37%	0,23%	1,94%	6,37%	5,02%		
CDI	1,12%	12,37%	3,20%	6,61%	12,37%	17,31%		

Documento Assinado Digitalmente por: FRANCISCO BARRETO DE MENEZES LEITE
Acesse em: https://etce.tce.pe.gov.br/epp/validaDoc.seam Código do documento: 6e08e5f9-2419-4795-8786-e95144e2f761

Mais Valia Consultoria Ltda EPP
Rua General Artigas 232 - Loja 301 - Leblon - Rio de Janeiro/RJ
CEP: 22441-140 - (21)99614-6774 / (21)99739-9777

CARTEIRA DO FUNDO

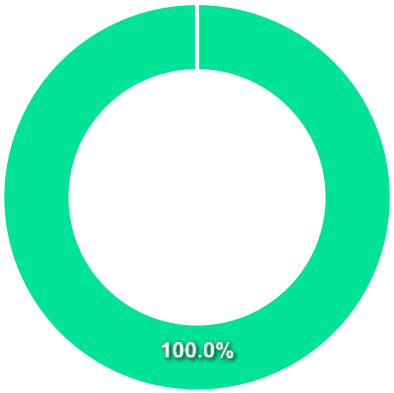

Ativo	Vlr Ativo (mil)	Particp. (%)
Fundos de Investimento	596.330,73	100.01%
Valores a pagar/receber	-67,03	-0.01%

Nome do Ativo	Vlr Ativo (mil)	Particp. (%)	Tipo Ativo
Cotas de SANTANDER IMA-B FI RENDA FIXA LP	596.330,73	100,01	Fundos de Investimento
Outros Valores a receber	12,18	0,00	Valores a pagar/receber
Outras Disponibilidades	5,00	0,00	Valores a pagar/receber
Outros Valores a pagar	-84,22	-0,01	Valores a pagar/receber

Documento Assinado Digitalmente por: FRANCISCO BARRETO DE MENEZES LEITE
Acesse em: https://etce.tce.pe.gov.br/epp/validaDoc.seam Código do documento: 6e08e5f9-2419-4795-8786-e95144e2f761

Mais Valia Consultoria Ltda EPP
Rua General Artigas 232 - Loja 301 - Leblon - Rio de Janeiro/RJ
CEP: 22441-140 - (21)99614-6774 / (21)99739-9777

PERFIL E CARACTERÍSTICAS

Administrador
BANCO SANTANDER (BRASIL) S.A.

Gestão
SANTANDER BRASIL GESTAO DE RECURSOS LTDA.

Taxa de Administração
0,40%

Taxa de Performance
Não possui

Disponibilidade de Resgate
D+1

Quantidade de Cotistas
19

Patrimônio Líquido Fundo
41.379.142,83

PERFIL DO FUNDO

Enquadramento Resolução
Artigo 7º, Inciso I, Alínea B

Benchmark
IRF-M

Classificação ANBIMA
Renda Fixa Indexados

Política de Investimento
Aplica seus recursos, principalmente, em cotas de fundos de investimento em renda fixa e fundos de investimento em índice de renda fixa que invistam apenas em títulos públicos e operações compromissadas lastradas nesses títulos.

COMPARATIVO

30/12/2022

	Mês	Ano	3M	6M	12M	24M	VaR - Mês	Volatilidade - Mês
Fundo	1,14%	11,58%	3,05%	6,51%	11,58%	14,43%	0,08%	0,16%
Benchmark	1,48%	8,82%	1,74%	6,49%	8,82%	6,66%		
CDI	1,12%	12,37%	3,20%	6,61%	12,37%	17,31%		

Documento Assinado Digitalmente por: FRANCISCO BARRETO DE MENEZES LEITE
Acesse em: https://etce.tce.pe.gov.br/epp/validaDoc.seam Código do documento: 6e08e5f9-2419-4795-8786-e95144e2f761

Mais Valia Consultoria Ltda EPP
Rua General Artigas 232 - Loja 301 - Leblon - Rio de Janeiro/RJ
CEP: 22441-140 - (21)99614-6774 / (21)99739-9777

CARTEIRA DO FUNDO

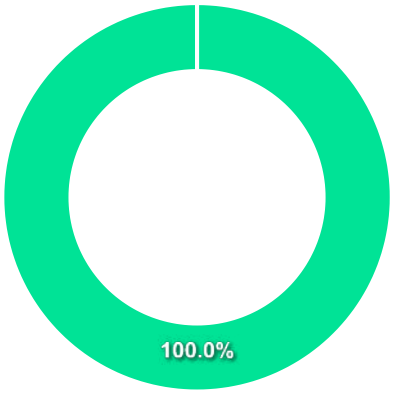

Ativo	Vlr Ativo (mil)	Particp. (%)
Fundos de Investimento	41.877,39	100.00%
Valores a pagar/receber	-1,23	-0.00%

Nome do Ativo	Vlr Ativo (mil)	Particp. (%)	Tipo Ativo
Cotas de SANTANDER IRF-M 1 PREMIUM FI RENDA FIXA	41.877,39	100,00	Fundos de Investimento
Outros Valores a receber	9,63	0,02	Valores a pagar/receber
Outras Disponibilidades	5,00	0,01	Valores a pagar/receber
Outros Valores a pagar	-15,87	-0,04	Valores a pagar/receber

Documento Assinado Digitalmente por: FRANCISCO BARRETO DE MENEZES LEITE
Acesse em: https://etce.tce.pe.gov.br/epp/validaDoc.seam Código do documento: 6e08e5f9-2419-4795-8786-e95144e2f761

Mais Valia Consultoria Ltda EPP
Rua General Artigas 232 - Loja 301 - Leblon - Rio de Janeiro/RJ
CEP: 22441-140 - (21)99614-6774 / (21)99739-9777

PERFIL E CARACTERÍSTICAS

Administrador
BANCO SANTANDER (BRASIL) S.A.

Gestão
SANTANDER BRASIL GESTAO DE RECURSOS LTDA.

Taxa de Administração
0,30%

Taxa de Performance
Não possui

Disponibilidade de Resgate
D+1

Quantidade de Cotistas
158

Patrimônio Líquido Fundo
396.851.061,29

PERFIL DO FUNDO

Enquadramento Resolução
Artigo 7º, Inciso III, Alínea A

Benchmark
CDI

Classificação ANBIMA
Renda Fixa Duração Livre Grau de Investimento

Política de Investimento
Aplica seus recursos em cotas de fundos de investimento da classe Renda Fixa, os quais invistam em ativos financeiros e/ou modalidades operacionais de relacionados à variação das taxas de juros, pós ou pré-fixadas, de índices de preços, ou ambos.

COMPARATIVO

30/12/2022

	Mês	Ano	3M	6M	12M	24M	VaR - Mês	Volatilidade - Mês
Fundo	1,16%	12,75%	3,23%	6,78%	12,75%	17,64%	0,05%	0,11%
Benchmark	1,12%	12,37%	3,20%	6,61%	12,37%	17,31%		

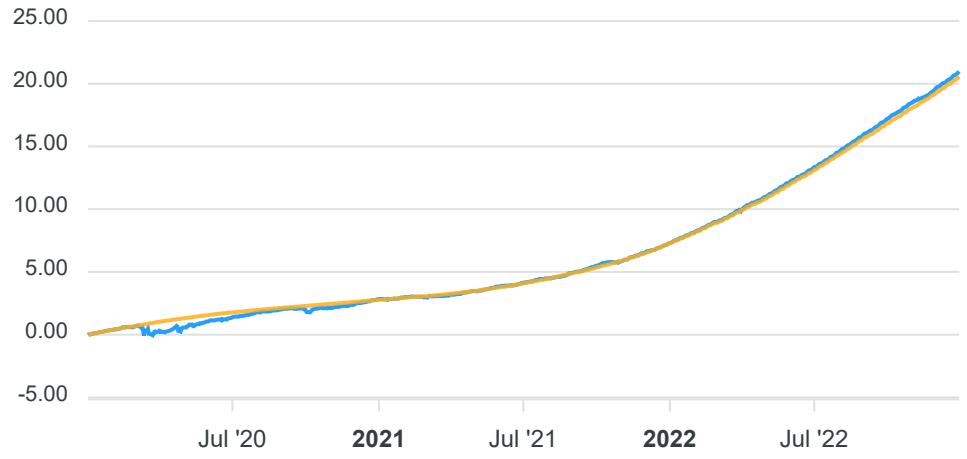

Documento Assinado Digitalmente por: FRANCISCO BARRETO DE MENEZES LEITE
Acesse em: https://etce.tce.pe.gov.br/epp/validaDoc.seam Código do documento: 6e08e5f9-2419-4795-8786-e95144e2f761

Mais Valia Consultoria Ltda EPP
Rua General Artigas 232 - Loja 301 - Leblon - Rio de Janeiro/RJ
CEP: 22441-140 - (21)99614-6774 / (21)99739-9777

CARTEIRA DO FUNDO

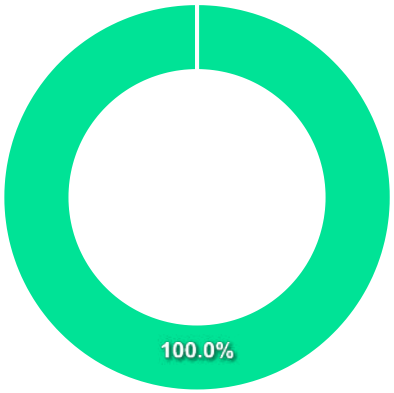

Ativo	Vlr Ativo (mil)	Particp. (%)
Fundos de Investimento	366.996,35	100.03%
Valores a pagar/receber	-118,57	-0.03%

Nome do Ativo	Vlr Ativo (mil)	Particp. (%)	Tipo Ativo
Cotas de SANTANDER CRESCIMENTO INSTITUCIONAL FI RENDA FIXA	365.654,65	99,67	Fundos de Investimento
Cotas de SANTANDER TÍTULOS PÚBLICOS FI RENDA FIXA REFERENC...	1.341,70	0,37	Fundos de Investimento
Outros Valores a receber	389,51	0,11	Valores a pagar/receber
Outras Disponibilidades	5,00	0,00	Valores a pagar/receber
Outros Valores a pagar	-513,08	-0,14	Valores a pagar/receber

Documento Assinado Digitalmente por: FRANCISCO BARRETO DE MENEZES LEITE
Acesse em: https://etce.tce.pe.gov.br/epp/validaDoc.seam Código do documento: 6e08e5f9-2419-4795-8786-e95144e2f761

Mais Valia Consultoria Ltda EPP
Rua General Artigas 232 - Loja 301 - Leblon - Rio de Janeiro/RJ
CEP: 22441-140 - (21)99614-6774 / (21)99739-9777

PERFIL E CARACTERÍSTICAS

Administrador
BB GESTÃO DE RECURSOS DTVM S.A.

Gestão
BB GESTÃO DE RECURSOS DTVM S.A.

Taxa de Administração
1,00%

Taxa de Performance
Não possui

Disponibilidade de Resgate
D+4

Quantidade de Cotistas
1.545

Patrimônio Líquido Fundo
844.496.837,07

PERFIL DO FUNDO

Enquadramento Resolução
Artigo 8º, Inciso I

Benchmark
Ibovespa

Classificação ANBIMA
Ações Sustentabilidade/Governança

Política de Investimento
Aplica, preponderantemente, em ações de emissão de companhias que, em função de adesão aos padrões de governança corporativa definidos por bolsa de valores.

COMPARATIVO

30/12/2022

	Mês	Ano	3M	6M	12M	24M	VaR - Mês	Volatilidade - Mês
Fundo	-2,62%	2,43%	-1,12%	9,89%	2,43%	-9,39%	10,03%	21,13%
Benchmark	-2,45%	4,69%	-0,27%	11,36%	4,69%	-7,80%		

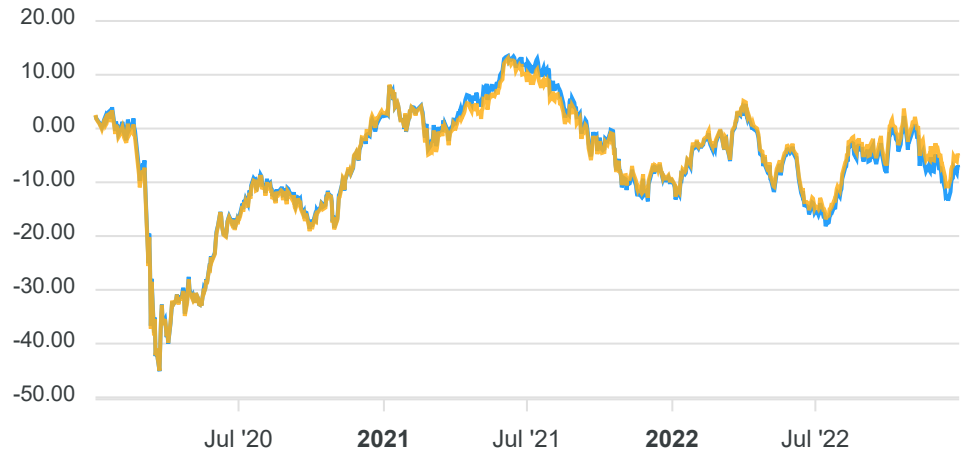

Documento Assinado Digitalmente por: FRANCISCO BARRETO DE MENEZES LEITE
Acesse em: https://etce.tce.pe.gov.br/epp/validaDoc.seam Código do documento: 6e08e5f9-2419-4795-8786-e95144e2f761

Mais Valia Consultoria Ltda EPP
Rua General Artigas 232 - Loja 301 - Leblon - Rio de Janeiro/RJ
CEP: 22441-140 - (21)99614-6774 / (21)99739-9777

CARTEIRA DO FUNDO

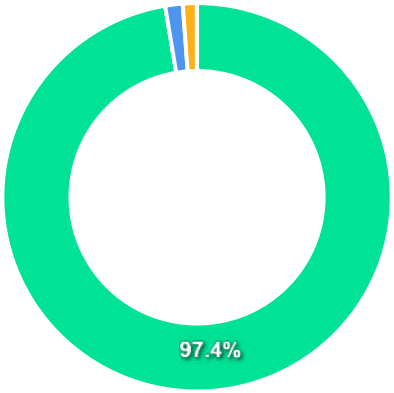

Ativo	Vlr Ativo (mil)	Particp. (%)
Ações	837.065,79	97.37%
Operação compromissada	12.479,16	1.45%
Valores a pagar/receber	9.909,43	1.15%
Outros	185,14	0.02%

Nome do Ativo	Vlr Ativo (mil)	Particp. (%)	Tipo Ativo
VALE ON N1 - VALE3	112.291,58	13,06	Ações
Ações e outros TVM cedidos em empréstimo - VALE3	52.369,41	6,09	Ações
PETROBRAS PN - PETR4	40.573,86	4,72	Ações
ITAUUNIBANCO PN N1 - ITUB4	38.468,95	4,48	Ações
ELETROBRAS ON N1 - ELET3	28.560,04	3,32	Ações
PETROBRAS ON - PETR3	24.191,73	2,81	Ações
WEG ON NM - WEGE3	22.573,11	2,63	Ações
BRASIL ON NM - BBAS3	21.374,95	2,49	Ações
LOCALIZA ON NM - RENT3	18.637,18	2,17	Ações
BRADESCO PN N1 - BBDC4	18.338,55	2,13	Ações
B3 ON NM - B3SA3	17.894,52	2,08	Ações
ITAUSA PN N1 - ITSA4	17.009,83	1,98	Ações
Ações e outros TVM cedidos em empréstimo - PETR3	16.869,62	1,96	Ações
PETRORIO ON NM - PRIO3	13.345,70	1,55	Ações
Operações Compromissadas - NTN-F - Venc: 01/01/2025	12.479,16	1,45	Operação compromissada
Ações e outros TVM cedidos em empréstimo - B3SA3	12.388,94	1,44	Ações
REDE D OR ON NM - RDOR3	12.317,13	1,43	Ações
EQUATORIAL ON NM - EQTL3	12.293,72	1,43	Ações
BTGP BANCO UNT - BPAC11	10.312,74	1,20	Ações
BBSEGURIDADE ON NM - BBSE3	9.240,99	1,08	Ações
HAPVIDA ON NM - HAPV3	8.590,37	1,00	Ações
Ações e outros TVM cedidos em empréstimo - ITUB4	8.398,11	0,98	Ações
RUMO S.A. ON NM - RAIL3	8.331,42	0,97	Ações
GERDAU PN N1 - GGBR4	8.115,07	0,94	Ações
Ações e outros TVM cedidos em empréstimo - BBDC4	7.762,58	0,90	Ações
VIBRA ON NM - VBBR3	7.754,31	0,90	Ações
JBS ON NM - JBSS3	7.528,35	0,88	Ações

Documento Assinado Digitalmente por: FRANCISCO BARRETO DE MENEZES LEITE
Acesse em: https://etce.tce.pe.gov.br/epp/validaDoc.seam Código do documento: 6e08e5f9-2419-4795-8786-e95144e2f761

Mais Valia Consultoria Ltda EPP
Rua General Artigas 232 - Loja 301 - Leblon - Rio de Janeiro/RJ
CEP: 22441-140 - (21)99614-6774 / (21)99739-9777

PERFIL E CARACTERÍSTICAS

Administrador
BANCO SANTANDER (BRASIL) S.A.

Gestão
SANTANDER BRASIL GESTAO DE RECURSOS LTDA.

Taxa de Administração
0,75%

Taxa de Performance
Não possui

Disponibilidade de Resgate
D+4

Quantidade de Cotistas
35

Patrimônio Líquido Fundo
308.702.229,09

PERFIL DO FUNDO

Enquadramento Resolução
Artigo 8º, Inciso I

Benchmark
Ibovespa

Classificação ANBIMA
Ações Índice Ativo

Política de Investimento
Aplica, no mínimo, 67% de seus recursos em ações, bônus ou recibos de subscrição, certificados de depósitos de ações, cotas de fundos de ações e cotas dos fundos de índice de ações negociadas em mercado organizado e BDR classificados como nível II e III.

COMPARATIVO

30/12/2022

	Mês	Ano	3M	6M	12M	24M	VaR - Mês	Volatilidade - Mês
Fundo	-2,61%	3,29%	-1,06%	10,77%	3,29%	-10,61%	9,69%	20,40%
Benchmark	-2,45%	4,69%	-0,27%	11,36%	4,69%	-7,80%		

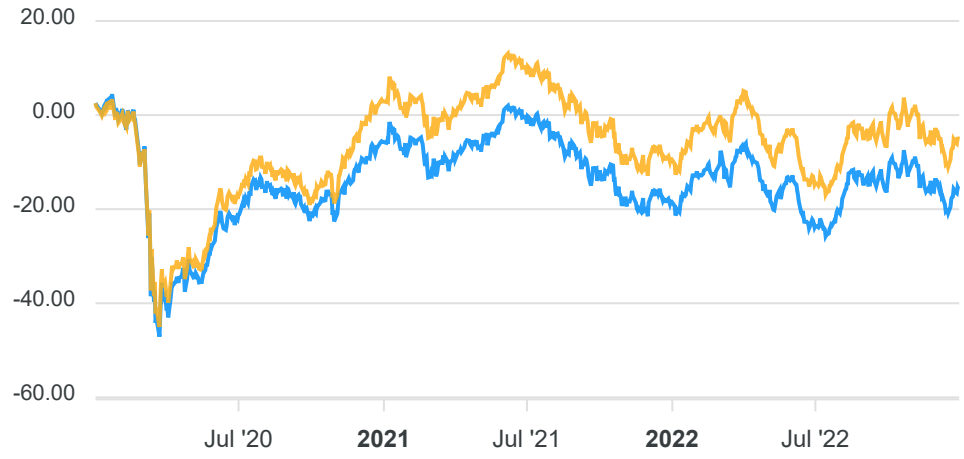

Documento Assinado Digitalmente por: FRANCISCO BARRETO DE MENEZES LEITE
Acesse em: https://etce.tce.pe.gov.br/epp/validaDoc.seam Código do documento: 6e08e5f9-2419-4795-8786-e95144e2f761

Mais Valia Consultoria Ltda EPP
Rua General Artigas 232 - Loja 301 - Leblon - Rio de Janeiro/RJ
CEP: 22441-140 - (21)99614-6774 / (21)99739-9777

CARTEIRA DO FUNDO

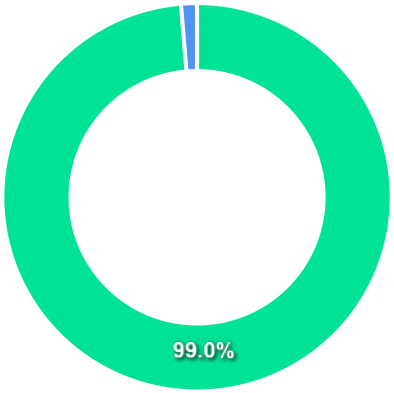

Ativo	Vlr Ativo (mil)	Particp. (%)
Ações	351.482,30	99.02%
Operação compromissada	4.657,98	1.31%
Derivativos	18,91	0.01%
Fundos de Investimento	16,12	0.00%
Valores a pagar/receber	-1.229,57	-0.35%

Nome do Ativo	Vlr Ativo (mil)	Particp. (%)	Tipo Ativo

Documento Assinado Digitalmente por: FRANCISCO BARRETO DE MENEZES LEITE
Acesse em: https://etce.tce.pe.gov.br/epp/validaDoc.seam Código do documento: 6e08e5f9-2419-4795-8786-e95144e2f761

Mais Valia Consultoria Ltda EPP
Rua General Artigas 232 - Loja 301 - Leblon - Rio de Janeiro/RJ
CEP: 22441-140 - (21)99614-6774 / (21)99739-9777

PERFIL E CARACTERÍSTICAS

Administrador
BB GESTÃO DE RECURSOS DTVM S.A.

Gestão
BB GESTÃO DE RECURSOS DTVM S.A.

Taxa de Administração
1,00%

Taxa de Performance
10,00%

Disponibilidade de Resgate
D+2 du

Quantidade de Cotistas
26.586

Patrimônio Líquido Fundo
416.194.949,01

PERFIL DO FUNDO

Enquadramento Resolução
Artigo 9º, Inciso III

Benchmark
Global BDRX

Classificação ANBIMA
Ações Livre

Política de Investimento
Aplica seus recursos, principalmente, em cotas do BB TOP AÇÕES BOLSAS GLOBAIS ATIVO ETF FI AÇÕES BDR NÍVEL I, CNPJ: 39.272.928/0001-60.

COMPARATIVO

30/12/2022

	Mês	Ano	3M	6M	12M	24M	VaR - Mês	Volatilidade - Mês
Fundo	-3,97%	-13,07%	9,26%	3,01%	-13,07%	4,84%	6,70%	14,11%
Benchmark	-4,22%	-28,05%	3,94%	-0,61%	-28,05%	-3,84%		
IBOVESPA	-2,45%	4,69%	-0,27%	11,36%	4,69%	-7,80%		

Documento Assinado Digitalmente por: FRANCISCO BARRETO DE MENEZES LEITE
Acesse em: https://etce.tce.pe.gov.br/epp/validaDoc.seam Código do documento: 6e08e5f9-2419-4795-8786-e95144e2f761

Mais Valia Consultoria Ltda EPP
Rua General Artigas 232 - Loja 301 - Leblon - Rio de Janeiro/RJ
CEP: 22441-140 - (21)99614-6774 / (21)99739-9777

CARTEIRA DO FUNDO

Ativo	Vlr Ativo (mil)	Particp. (%)

Nome do Ativo	Vlr Ativo (mil)	Particp. (%)	Tipo Ativo

Documento Assinado Digitalmente por: FRANCISCO BARRETO DE MENEZES LEITE
Acesse em: https://etce.tce.pe.gov.br/epp/validaDoc.seam Código do documento: 6e08e5f9-2419-4795-8786-e95144e2f761

Mais Valia Consultoria Ltda EPP
Rua General Artigas 232 - Loja 301 - Leblon - Rio de Janeiro/RJ
CEP: 22441-140 - (21)99614-6774 / (21)99739-9777

2022 Relatório

Mensal, 4º trimestre e ano de 2022

Dezembro Análise dos Investimentos

De acordo com a Portaria MTP nº 1.467 de 2 de junho de 2022, Capítulo VI, Seção V, Artigo 136º e com o Manual do Pró-Gestão RPPS versão 3.4, item 3.2.6 Nível I, aprovado pela Portaria SPREV nº 4.248, de 22 de dezembro de 2022.

Documento Assinado Digitalmente por: FRANCISCO BARRETO DE MENEZES LEITE
Acesse em: https://etce.tce.pe.gov.br/epp/validaDoc.seam Código do documento: 6e08e5f9-2419-4795-8786-e9514e2f761

Ativo	Saldo Atual	% Carteira	PL R$	% PL	Lei
BB TÍTULOS PÚBLICOS IPCA III FI RENDA FIXA PREVIDENCIÁRIO	415.428,08	33,42%	183.585.511,92	0,23%	7º I b
SANTANDER CRESCIMENTO INSTITUCIONAL ADVANCED FIC RENDA FIXA	827.782,35	66,58% ⚠	396.851.061,29	0,21%	7º III a

Investimentos

$ 1.243.210,43

Disponibilidades Financeiras

$ 185.276,65

Total Carteira

$ 1.428.487,08

Governança (Pró Gestão)

Não possui

Documento Assinado Digitalmente por: FRANCISCO BARRETO DE MENEZES LEITE
Acesse em: https://etce.tce.pe.gov.br/epp/validaDoc.seam Código do documento: 6e08e5f9-2419-4795-8786-e95144e2f761

Mais Valia Consultoria Ltda EPP
Rua General Artigas 232 - Loja 301 - Leblon - Rio de Janeiro/RJ
CEP: 22441-140 - (21)99614-6774 / (21)99739-9777

Artigos	Limite (%)	Utilizado		Livre	
7º I b - FI 100% Títulos TN	100,00%	29,08%	415.428,08	70,92%	1.013.059,00
7º III a - FI Referenciados RF	60,00%	57,95%	827.782,35	2,05%	29.309,90

Governança (Pró Gestão)

Não possui

Segmentos

Renda Fixa

Renda Variável

Artigos

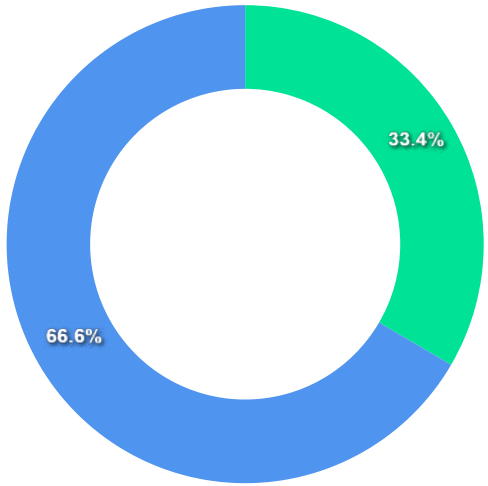

Documento Assinado Digitalmente por: FRANCISCO BARRETO DE MENEZES LEITE
Acesse em: https://etce.tce.pe.gov.br/epp/validaDoc.seam Código do documento: 6e08e5f9-2419-4795-8786-e95144e2f761

Mais Valia Consultoria Ltda EPP
Rua General Artigas 232 - Loja 301 - Leblon - Rio de Janeiro/RJ
CEP: 22441-140 - (21)99614-6774 / (21)99739-9777

Artigos	Atual	Inferior	Alvo	Superior	GAP Superior
7º I a - Títulos TN SELIC	0,00%	0,00%	9,00%	100,00%	1.428.487,08
7º I b - FI 100% Títulos TN	29,08%	0,00%	40,00%	100,00%	1.013.059,00
7º III a - FI Referenciados RF	57,95%	0,00%	15,00%	60,00%	29.309,90
7º IV - Ativos Financeiros de ...	0,00%	0,00%	1,00%	20,00%	285.697,42

Artigos	Atual	Inferior	Alvo	Superior	GAP Superior
8º I - Fundos de Ações	0,00%	0,00%	24,00%	30,00%	428.546,22
9º III - Ações - BDR Nível I	0,00%	0,00%	10,00%	10,00%	142.848,71
10º I - Fundos Multimercados	0,00%	0,00%	1,00%	10,00%	142.848,71

Documento Assinado Digitalmente por: FRANCISCO BARRETO DE MENEZES LEITE
Acesse em: https://etcerte.pe.gov.br/epp/validaDoc.seam Código do documento: 6e08e5f9-2419-4795-8786-e95144e2f761

Mais Valia Consultoria Ltda EPP
Rua General Artigas 232 - Loja 301 - Leblon - Rio de Janeiro/RJ
CEP: 22441-140 - (21)99614-6774 / (21)99739-9777

	Mês	Ano	3M	6M	12M	24M	VaR - Mês	Volatilidade - Mês
CDI - BENCHMARK	**1,12**	**12,37**	**3,20**	**6,61**	**12,37**	**17,31**		
SANTANDER CRESCIMENTO INSTITUCIONAL ADVANCED FIC RENDA FIXA	1,16	12,75	3,23	6,78	12,75	17,64	0,05	0,11
GLOBAL BDRX - BENCHMARK	**-4,22**	**-28,05**	**3,94**	**-0,61**	**-28,05**	**-3,84**		
BB AÇÕES BOLSAS GLOBAIS ATIVO ETF FIC AÇÕES BDR NÍVEL I	-3,97	-13,07	9,26	3,01	-13,07	4,84	6,70	14,11
IBOVESPA - BENCHMARK	**-2,45**	**4,69**	**-0,27**	**11,36**	**4,69**	**-7,80**		
SANTANDER IBOVESPA ATIVO INSTITUCIONAL FI AÇÕES	-2,61	3,29	-1,06	10,77	3,29	-10,61	9,69	20,40
BB GOVERNANÇA FI AÇÕES	-2,62	2,43	-1,12	9,89	2,43	-9,39	10,03	21,13
IDKA IPCA 2 ANOS - BENCHMARK	**1,24**	**9,34**	**2,25**	**2,34**	**9,34**	**14,78**		
BB IDKA 2 TÍTULOS PÚBLICOS FI RENDA FIXA PREVIDENCIÁRIO	1,22	9,32	2,42	2,69	9,32	14,40	1,21	2,54
IMA-B - BENCHMARK	**-0,19**	**6,37**	**0,23**	**1,94**	**6,37**	**5,02**		
SANTANDER IMA-B PREMIUM FIC RENDA FIXA LP	-0,22	6,11	0,17	1,81	6,11	4,49	2,49	5,25
BB IMA-B TÍTULOS PÚBLICOS FI RENDA FIXA PREVIDENCIÁRIO	-0,22	6,09	0,17	1,80	6,09	4,49	2,47	5,20
IMA-B 5 - BENCHMARK	**0,94**	**9,78**	**2,53**	**2,98**	**9,78**	**14,79**		
SANTANDER IMA-B 5 PREMIUM FIC RENDA FIXA	0,92	9,57	2,48	2,88	9,57	14,33	1,15	2,41
BB IMA-B 5 FIC RENDA FIXA PREVIDENCIÁRIO LP	0,91	9,51	2,44	2,86	9,51	14,19	1,14	2,41
IMA-B 5+ - BENCHMARK	**-1,19**	**3,30**	**-1,72**	**1,24**	**3,30**	**-3,47**		
BB IMA-B 5+ TÍTULOS PÚBLICOS FI RENDA FIXA PREVIDENCIÁRIO	-1,19	2,95	-1,79	1,07	2,95	-4,03	3,82	8,04
IPCA - BENCHMARK	**0,62**	**5,78**	**1,63**	**0,28**	**5,78**	**16,43**		
BB TÍTULOS PÚBLICOS IPCA III FI RENDA FIXA PREVIDENCIÁRIO	1,31	10,63	2,70	3,51	10,63	16,67	0,98	2,07

Documento Assinado Digitalmente por: FRANCISCO BARRETO DE MENEZES LEITE
Acesse em: https://etce.tce.pe.gov.br/epp/validaDoc.seam Código do documento: 6e08e5f9-2419-4795-8786-e95144e2f761

Mais Valia Consultoria Ltda EPP
Rua General Artigas 232 - Loja 301 - Leblon - Rio de Janeiro/RJ
CEP: 22441-140 - (21)99614-6774 / (21)99739-9777

	Mês	Ano	3M	6M	12M	24M	VaR - Mês	Volatilidade - Mês
IRF-M - BENCHMARK	**1,48**	**8,82**	**1,74**	**6,49**	**8,82**	**6,66**		
SANTANDER IRF-M 1 PRO FIC RENDA FIXA	1,14	11,58	3,05	6,51	11,58	14,43	0,08	0,16
IRF-M 1 - BENCHMARK	**1,18**	**12,02**	**3,16**	**6,70**	**12,02**	**15,30**		
BB IRF-M 1 TÍTULOS PÚBLICOS FIC RENDA FIXA PREVIDENCIÁRIO	1,16	11,73	3,09	6,56	11,73	14,68	0,08	0,17

Documento Assinado Digitalmente por: FRANCISCO BARRETO DE MENEZES LEITE
Acesse em: https://etce.tce.pe.gov.br/epp/validaDoc.seam Código do documento: 6e08e5f9-2419-4795-8786-e95144e2f761

Mais Valia Consultoria Ltda EPP
Rua General Artigas 232 - Loja 301 - Leblon - Rio de Janeiro/RJ
CEP: 22441-140 - (21)99614-6774 / (21)99739-9777

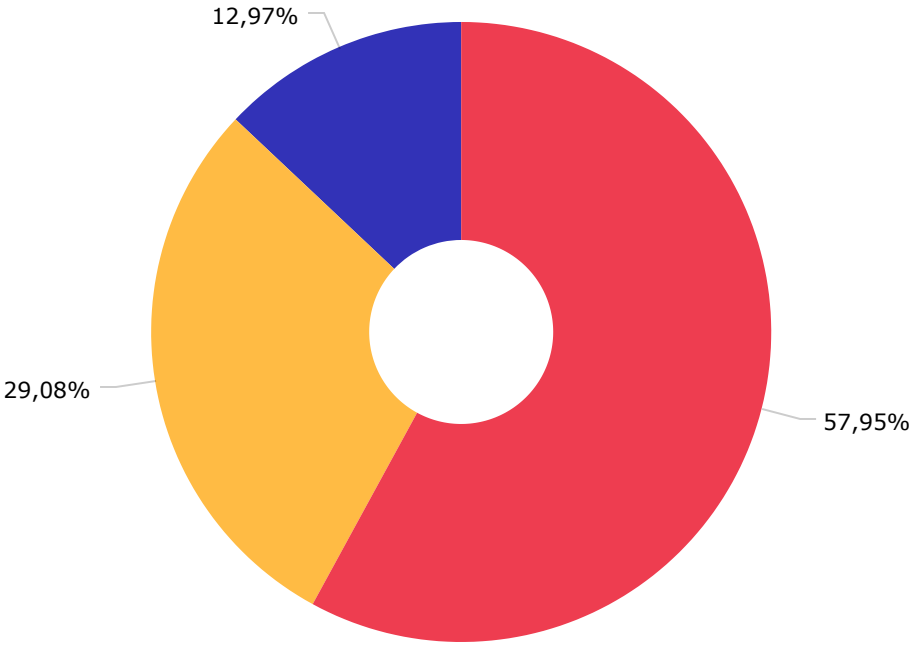

CDI	827.782,95
IPCA	415.428,08
Disponibilidades Financeiras	185.276,65

Documento Assinado Digitalmente por: FRANCISCO BARRETO DE MENEZES LEITE
Acesse em: https://etce.tce.pe.gov.br/epp/validaDoc.seam Código do documento: 6e08e5f9-2419-4795-8786-e95144e2f761

Mais Valia Consultoria Ltda EPP
Rua General Artigas 232 - Loja 301 - Leblon - Rio de Janeiro/RJ
CEP: 22441-140 - (21)99614-6774 / (21)99739-9777

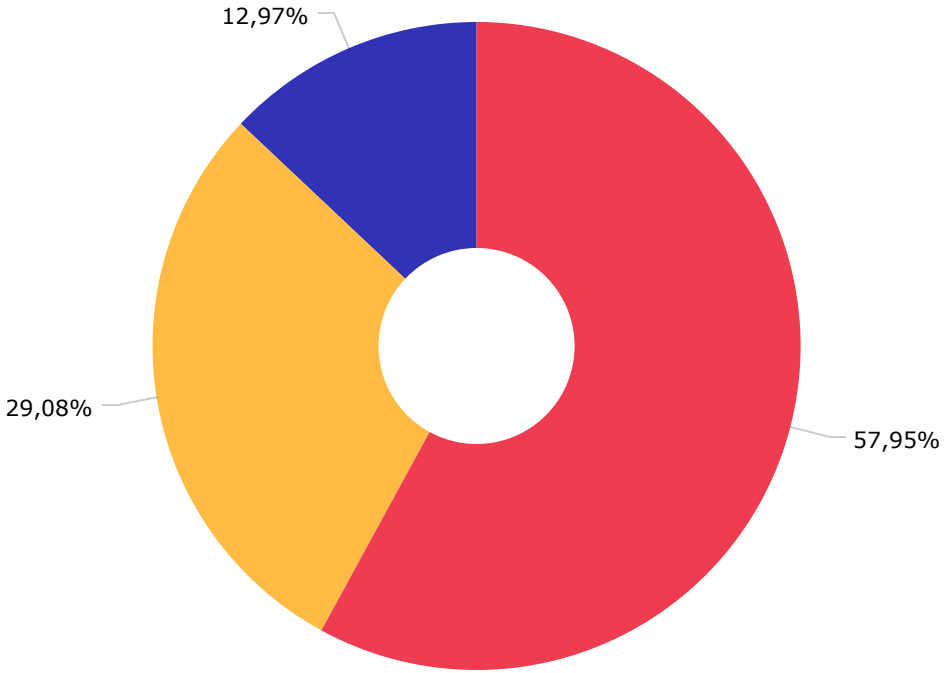

Renda Fixa Duração Livre Grau de Investimento	827.782,95
Não classificado	415.428,08
Disponibilidades Financeiras	185.276,65

Documento Assinado Digitalmente por: FRANCISCO BARRETO DE MENEZES LEITE
Acesse em: https://etce.tce.pe.gov.br/epp/validaDoc.seam Código do documento: 6e08e5f9-2419-4795-8786-e95144e2f761

Mais Valia Consultoria Ltda EPP
Rua General Artigas 232 - Loja 301 - Leblon - Rio de Janeiro/RJ
CEP: 22441-140 - (21)99614-6774 / (21)99739-9777

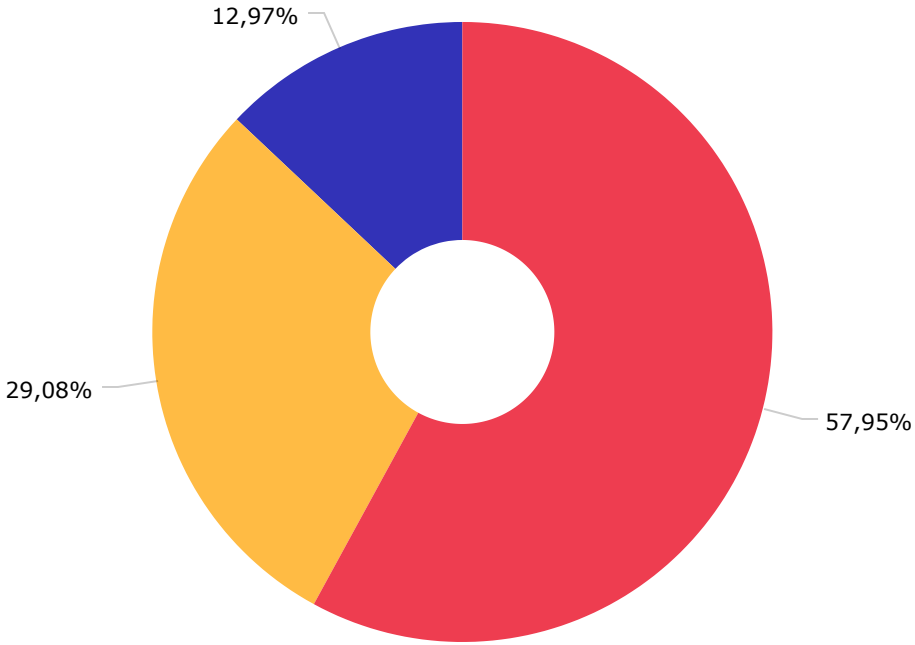

SANTANDER BRASIL GESTAO DE REC...	827.782,35
BB GESTÃO DE RECURSOS DTVM S.A...	415.428,08
DISPONIBILIDADE FINANCEIRA	185.276,65

Documento Assinado Digitalmente por: FRANCISCO BARRETO DE MENEZES LEITE
Acesse em: https://etce.tce.pe.gov.br/epp/validaDoc.seam Código do documento: 6e08e5f9-2419-4795-8786-e95144e2f761

Mais Valia Consultoria Ltda EPP
Rua General Artigas 232 - Loja 301 - Leblon - Rio de Janeiro/RJ
CEP: 22441-140 - (21)99614-6774 / (21)99739-9777

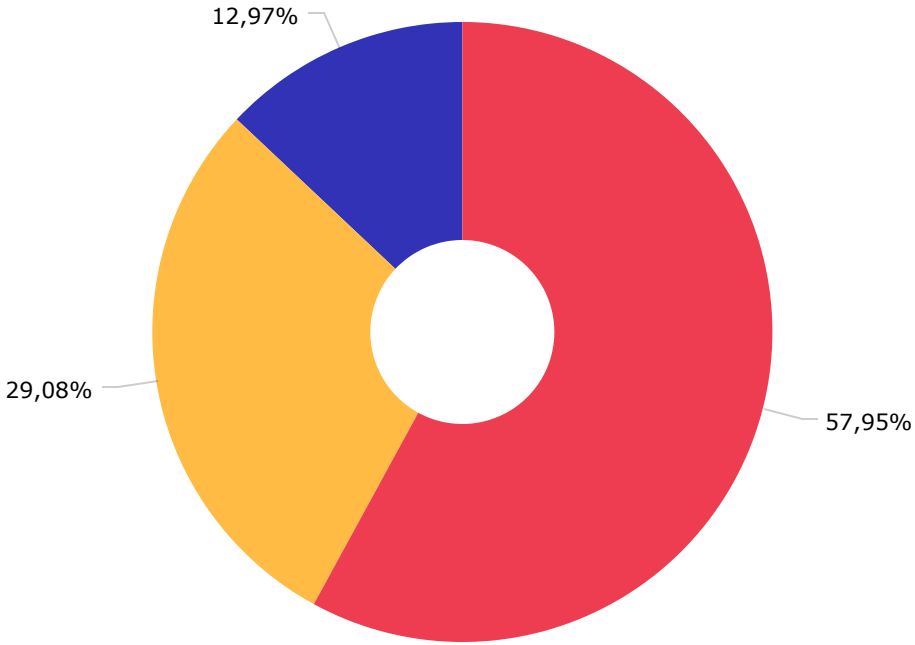

BANCO SANTANDER (BRASIL) S.A.	827.782,35
BB GESTÃO DE RECURSOS DTVM S.A...	415.428,08
DISPONIBILIDADE FINANCEIRA	185.276,65

Documento Assinado Digitalmente por: FRANCISCO BARRETO DE MENEZES LEITE
Acesse em: https://etce.tce.pe.gov.br/epp/validaDoc.seam Código do documento: 6e08e5f9-2419-4795-8786-e95144e2f761

Mais Valia Consultoria Ltda EPP
Rua General Artigas 232 - Loja 301 - Leblon - Rio de Janeiro/RJ
CEP: 22441-140 - (21)99614-6774 / (21)99739-9777

Mês	Saldo Anterior	Aplicações	Resgates	Saldo Atual	Retorno $	Retorno Acumulado $	Retorno %	Retorno Acumulado %	Meta %	Meta Acumulado %	Meta x Retorno Acumulado %	Risco - VaR
Janeiro	2.032.254,92	2.268.981,55	2.981.265,11	1.336.697,77	16.726,41	16.726,41	0,82% ▲	0,82%	0,95%	0,95%	86,32%	0,80%
Fevereiro	1.336.697,77	3.000.000,00	2.044.320,37	2.314.275,08	21.897,68	38.624,09	0,96% ▲	1,79%	1,38%	2,34%	76,50%	0,34%
Março	2.314.275,08	850.000,00	400.000,00	2.807.207,71	42.932,63	81.556,72	1,55% ▲	3,37%	2,05%	4,44%	75,90%	0,45%
Abril	2.807.207,71	3.000.000,00	3.476.351,59	2.370.173,60	39.317,48	120.874,20	1,40% ▲	4,81%	1,43%	5,93%	81,11%	0,16%
Maio	2.370.173,60	1.365.427,29	1.346.000,00	2.412.832,51	23.231,62	144.105,82	0,97% ▲	5,83%	0,90%	6,88%	84,74%	0,46%
Junho	2.412.832,51	0,00	495.423,50	1.928.218,21	10.809,20	154.915,02	0,45% ▲	6,31%	1,08%	8,03%	78,58%	0,93%
Julho	1.928.218,21	1.450.162,57	2.000.000,00	1.396.268,54	17.887,76	172.802,78	0,93% ▲	7,29%	-0,28%	7,73%	94,31%	0,80%
Agosto	1.396.268,54	3.550.000,00	3.120.960,56	1.847.612,54	22.304,56	195.107,34	1,22% ▲	8,61%	0,08%	7,82%	110,10%	0,20%
Setembro	1.847.612,54	1.927.830,99	2.500.000,00	1.300.742,97	25.299,44	220.406,78	1,37% ▲	10,09%	0,11%	7,94%	127,08%	0,50%
Outubro	1.300.742,97	2.400.000,00	2.360.000,00	1.363.270,34	22.527,37	242.934,15	1,68% ▲	11,94%	0,98%	8,99%	132,81%	0,29%
Novembro	1.363.270,34	2.780.809,40	2.542.799,69	1.610.743,19	9.463,14	252.397,29	0,59% ▲	12,60%	0,80%	9,86%	127,79%	0,59%
Dezembro	1.610.743,19	1.800.000,00	2.184.270,24	1.243.210,43	16.737,48	269.134,77	1,04% ▲	13,77%	1,05%	11,01%	125,07%	0,36%

Retorno Acululdo (Períodos)

Período	Retorno $	Retorno %	Meta %
1º Trim	81.556,72	3,37%	4,44%
2º Trim	73.358,30	2,85%	3,44%
1º Sem	154.915,02	6,31%	8,03%
3º Trim	65.491,76	3,56%	-0,08%
4º Trim	48.727,99	3,34%	2,85%
2º Sem	114.219,75	7,02%	2,76%

Gráfico Retorno e Meta Acumulado

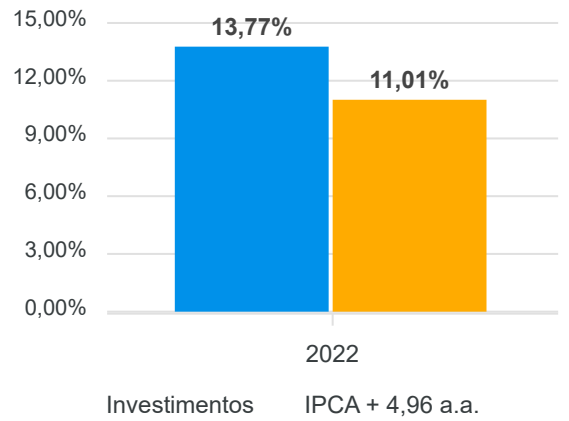

Documento Assinado Digitalmente por: FRANCISCO BARRETO DE MENEZES LEITE
Acesse em: https://etce.tce.pe.gov.br/epp/validaDoc.seam Código do documento: 6e08e5f9-2419-4795-8786-e95144e2f761

Mais Valia Consultoria Ltda EPP
Rua General Artigas 232 - Loja 301 - Leblon - Rio de Janeiro/RJ
CEP: 22441-140 - (21)99614-6774 / (21)99739-9777

Gráficos

Gráfico Risco x Retorno

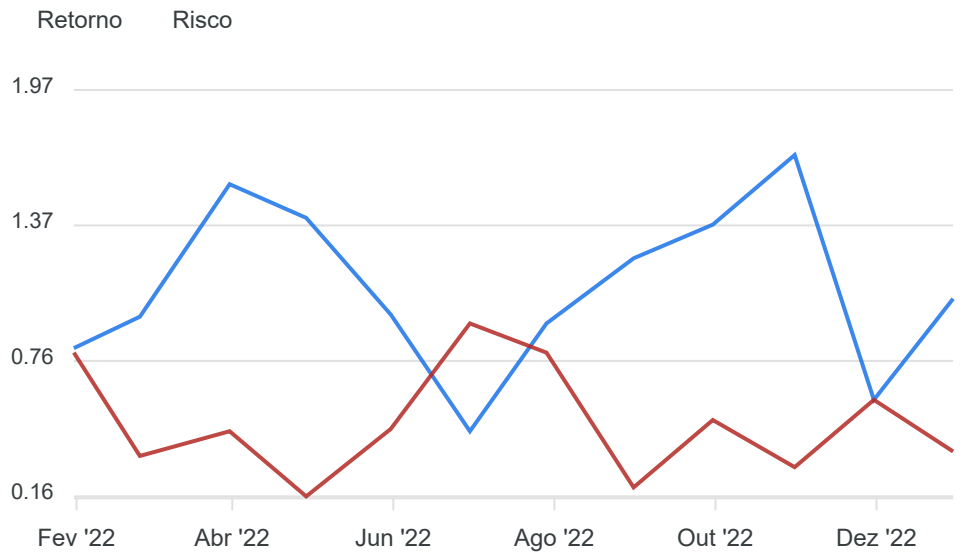

Gráfico comparativo Retorno x Meta Rentabilidade

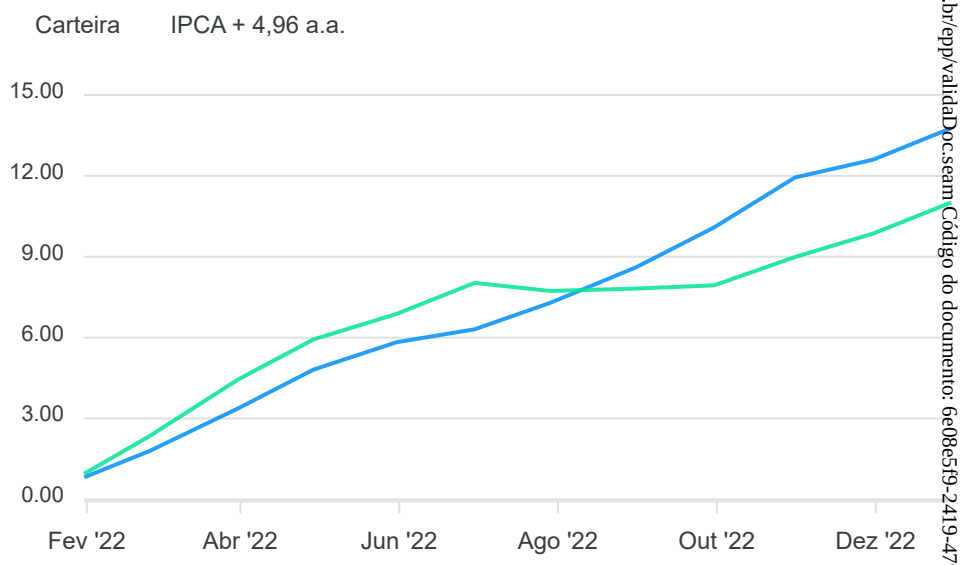

Documento Assinado Digitalmente por: FRANCISCO BARRETO DE MENEZES LEITE
Acesse em: https://etce.tce.pe.gov.br/epp/validaDoc.seam Código do documento: 6e08e5f9-2419-4795-8786-e95144e2f761

Mais Valia Consultoria Ltda EPP
Rua General Artigas 232 - Loja 301 - Leblon - Rio de Janeiro/RJ
CEP: 22441-140 - (21)99614-6774 / (21)99739-9777

RENDA FIXA	Saldo Anterior	Aplicações	Resgates	Saldo Atual	Retorno $	Retorno %	Risco - Va
BB TÍTULOS PÚBLICOS IPCA III FI RENDA FIXA PREVIDENCIÁRIO	410.043,67	0,00	0,00	415.428,08	5.384,41	1,31% ▲	0,98%
SANTANDER CRESCIMENTO INSTITUCIONAL ADVANCED FIC RENDA FIXA	1.200.699,52	1.800.000,00	2.184.270,24	827.782,35	11.353,07	0,38% ▲	0,05%
	1.610.743,19	1.800.000,00	2.184.270,24	1.243.210,43	16.737,48	1,04%	0,36%

Documento Assinado Digitalmente por: FRANCISCO BARRETO DE MENEZES LEITE
Acesse em: https://etce.tce.pe.gov.br/epp/validaDoc.seam Código do documento: 6e08e5f9-2419-4795-8786-e95144e2f761

Mais Valia Consultoria Ltda EPP
Rua General Artigas 232 - Loja 301 - Leblon - Rio de Janeiro/RJ
CEP: 22441-140 - (21)99614-6774 / (21)99739-9777

RENDA FIXA	Saldo Anterior	Aplicações	Resgates	Saldo Atual	Retorno $	Retorno %
BB TÍTULOS PÚBLICOS IPCA III FI RENDA FIXA PREVIDENCIÁRIO	404.513,67	0,00	0,00	415.428,08	10.914,41	2,70% ▲
SANTANDER CRESCIMENTO INSTITUCIONAL ADVANCED FIC RENDA FIXA	896.229,30	6.980.809,40	7.087.069,93	827.782,35	37.813,58	0,48% ▲
	1.300.742,97	6.980.809,40	7.087.069,93	1.243.210,43	48.727,99	3,75%

Documento Assinado Digitalmente por: FRANCISCO BARRETO DE MENEZES LEITE
Acesse em: https://etce.tce.pe.gov.br/epp/validaDoc.seam Código do documento: 6e08e5f9-2419-4795-8786-e95144e2f761

Mais Valia Consultoria Ltda EPP
Rua General Artigas 232 - Loja 301 - Leblon - Rio de Janeiro/RJ
CEP: 22441-140 - (21)99614-6774 / (21)99739-9777

RENDA FIXA	Saldo Anterior	Aplicações	Resgates	Saldo Atual	Retorno $	Retorno %
BB TÍTULOS PÚBLICOS IPCA III FI RENDA FIXA PREVIDENCIÁRIO	1.331.566,94	0,00	1.030.437,19	415.428,08	114.298,33	8,58% ▲
SANTANDER CRESCIMENTO INSTITUCIONAL ADVANCED FIC RENDA FIXA	700.687,98	24.393.211,80	24.420.953,87	827.782,35	154.836,44	0,62% ▲
	2.032.254,92	24.393.211,80	25.451.391,06	1.243.210,43	269.134,77	13,24%

Documento Assinado Digitalmente por: FRANCISCO BARRETO DE MENEZES LEITE
Acesse em: https://etce.tce.pe.gov.br/epp/validaDoc.seam Código do documento: 6e08e5f9-2419-4795-8786-e95144e2f761

Mais Valia Consultoria Ltda EPP
Rua General Artigas 232 - Loja 301 - Leblon - Rio de Janeiro/RJ
CEP: 22441-140 - (21)99614-6774 / (21)99739-9777

Cenário Econômico

Com certeza 2022 foi um ano muito difícil e desafiador para as economias globais. A inflação tornou-se um fenômeno global, em boa parte causada pelo "despejo" de recursos realizados pelos principais bancos centrais do mundo, para combater os efeitos da pandemia de Covid 19 e por conta do desarranjo das cadeias de suprimentos ao redor mundo. Além disso o conflito entre a Rússia e Ucrânia, trouxe pressão nos preços dos combustíveis e alimentos no mundo, principalmente nos países europeus. Para combater a inflação foi preciso um remédio amargo, a adoção de política monetárias recessivas, principalmente com a elevação da taxa de juros das principais economias, e o reflexo das incertezas, viera no desempenho dos principais índices no mundo, que apresentaram rentabilidade negativa.

No Brasil, o crescimento da economia, saiu muito melhor do que era esperado. As previsões no início do ano apontavam para um crescimento pequeno ou próximo da estabilidade e os números do PIB brasileiro ao longo de 2022, surpreenderam positivamente e a economia deve fechar o ano, com crescimento superior aos 3%. Por outro lado, a inflação também pesou aqui, o BACEN teve que agir forte, subindo a taxa de juros para 13,75%, deixando o Brasil como o país que possui maior taxa real de juros no mundo e uma mudança nesse cenário vai depender de sinais mais claros dos rumos da política fiscal e da economia em 2023.

Outro assunto presente no Brasil ao longo de 2022, foi a questão fiscal, que gerou muitas incertezas no mercado no decorrer deste ano. Logo no início foi aprovada a PEC dos precatórios, conhecida como PEC do calote, que abria espaço para o adiamento dos pagamentos de dívidas da União reconhecidas pela justiça. Tivemos a aprovação PEC dos combustíveis que limitava a cobrança de ICMS dos estados em combustíveis, energia e telecomunicações e que a união deveria ressarcir os Estados por essa renúncia fiscal. Também foi aprovada PEC do estado de emergência, que previa expansão de auxílios a população e por fim tivemos a PEC da transição que retirou do teto de gastos as despesas com o bolsa família.

E por fim, o processo eleitoral brasileiro encerrou com a vitória do ex-presidente Lula, que comandará o país pela terceira vez, em uma disputa muito acirrada contra o até então presidente Jair Bolsonaro.

Com relação aos EUA, o combate à inflação dominou o debate econômico por lá, o FED, elevou a taxa de juros a níveis que a muito tempo não eram vistos por lá, o que causou um temor de recessão da principal economia mundial. Esse temor derrubou os mercados, que fecharam o ano em forte queda em comparação a 2021. Apesar da forte elevação de juros, a economia americana segue apresentando dados fortes com previsão de crescimento de 1,7% para 2022.

Na Europa, além do cenário inflacionário, existiu uma preocupação adicional, que foi conflito bélico entre Rússia e Ucrânia, que acabou por adicionar uma forte pressão inflacionária ao continente, principalmente nas questões relacionada a mercado de Energia. O Banco Central Europeu, que em um primeiro momento se mostrou reticente na elevação da taxa de juros, também agiu elevando a taxa básica da economia europeia.

Por fim a economia Chinesa, com a adoção ao longo do ano de 2022 da politica de COVID zero, que por diversas vezes provocavam rígidos lockdowns, acabou afetando o desempenho da economia e a previsão para crescimento da economia em 2022 ficará próximo dos 3%, número bem abaixo dos registrados nos últimos anos na economia chinesa.

Documento Assinado Digitalmente por: FRANCISCO BARRETO DE MENEZES LEITE
Acesse em: https://etce.tcepe.tc.br/epp/validaDoc.seam Código de documento: 6d08e5f9-2419-4795-8786-e95144e2f761

Mais Valia Consultoria Ltda EPP
Rua General Artigas 232 - Loja 301 - Leblon - Rio de Janeiro/RJ
CEP: 22441-140 - (21)99614-6774 / (21)99739-9777

Documento Assinado Digitalmente por: FRANCISCO DE BARRETO DE MENEZES LEITE
Acesse em: https://etce.tcpe.gov.br/epp/validaDoc.seam Código do documento: 6e08c5f9-2419-4795-8376-e95144e2f761

Análise da Carteira de Investimentos

Carteira de Investimentos

No final do período, a carteira apresentou números de fechamento que evidenciam que suas posições estão em conformidade com os limites definidos nos artigos da Resolução 4.963/2021.

Enquadramento na Resolução e Política de Investimentos

A situação da carteira ao término do período evidencia que, apesar de alguns objetivos ainda não terem sido alcançados (estratégias alvo), fica demonstrado o cumprimento da legislação em vigor, bem como da própria Política de Investimentos definida para o ano de 2022. As diferenças verificadas entre os percentuais da carteira em relação à Política de Investimentos demonstram apenas que os objetivos pretendidos para o ano de 2022 ainda não foram integralmente atingidos.

Rentabilidade e Risco (por ativo)

As séries históricas da rentabilidade e risco por ativo da carteira em relação aos respectivos benchmarks, demonstra a qualidade e consistência de seus resultados.

Distribuição por Benchmarks

A carteira mantem a totalidade dos recursos aplicados em ativos financeiros indexados, e/ou que buscam replicar indexadores adequados, e em conformidade, com os objetivos de rentabilidade e liquidez pretendidos.

Distribuição por Classificação ANBIMA

Os fundos de investimentos presentes na carteira seguem as características de estratégias e fatores de riscos definidas pela ANBIMA. Esse agrupamento facilita a comparação de performance entre os diferentes fundos, assim como auxilia o processo de decisão de investimento.

Distribuição por Gestoras e Administradoras

As gestoras e administradoras dos fundos de investimento presentes na carteira são instituições regulares junto aos órgãos de controle e fiscalização do Mercado de Capitais, assim como apresentam histórico de regularidade no ambiente de gestão e administração de investimentos.

Retorno da Carteira de Investimentos

A rentabilidade consolidada da carteira no período acabou impactada por uma combinação de recuperação dos principais indicadores da Economia ao longo do ano, e pelo fator político local, principalmente em relação as expectativas quanto aos gastos do novo governo, que influenciaram desfavoravelmente as bolsas de valores, assim como reforçaram a tendência de alta no mercado de juros futuros.

Mais Valia Consultoria Ltda EPP
Rua General Artigas 232 - Loja 301 - Leblon - Rio de Janeiro/RJ
CEP: 22441-140 - (21)99614-6774 / (21)99739-9777

Retorno dos Fundos de Investimentos

Os fundos de investimento presentes na carteira são regulados, e estão em conformidade com a legislação normativa dos investimentos dos RPPS. Além de estarem adequados à execução da Política de Investimentos aprovada para o ano de 2022, assim como também atendem os objetivos de rentabilidade e liquidez pretendidos

Rio de Janeiro, 09 de janeiro de 2023.

Mais Valia Consultoria Ltda EPP

Documento Assinado Digitalmente por: FRANCISCO BARRETO DE MENEZES LEITE
Acesse em: https://etce.tce.pe.gov.br/epp/validaDoc.seam Código do documento: 6e08e5f9-2419-4795-8786-e95144e2f761

Mais Valia Consultoria Ltda EPP
Rua General Artigas 232 - Loja 301 - Leblon - Rio de Janeiro/RJ
CEP: 22441-140 - (21)99614-6774 / (21)99739-9777

PERFIL E CARACTERÍSTICAS

Administrador
BB GESTÃO DE RECURSOS DTVM S.A.

Gestão
BB GESTÃO DE RECURSOS DTVM S.A.

Taxa de Administração
0,20%

Taxa de Performance
Não possui

Disponibilidade de Resgate
D+1

Quantidade de Cotistas
987

Patrimônio Líquido Fundo
7.489.389.892,90

PERFIL DO FUNDO

Enquadramento Resolução
Artigo 7º, Inciso I, Alínea B

Benchmark
IDKA IPCA 2 Anos

Classificação ANBIMA
Renda Fixa Indexados

Política de Investimento
Aplica, no mínimo, 80% de seus recursos em ativos financeiros cuja rentabilidade esteja atrelada à variação da taxa de juros doméstica e/ou de índices de preços.

COMPARATIVO

30/12/2022

	Mês	Ano	3M	6M	12M	24M	VaR - Mês	Volatilidade - Mês
Fundo	1,22%	9,32%	2,42%	2,69%	9,32%	14,40%	1,21%	2,54%
Benchmark	1,24%	9,34%	2,25%	2,34%	9,34%	14,78%		
CDI	1,12%	12,37%	3,20%	6,61%	12,37%	17,31%		

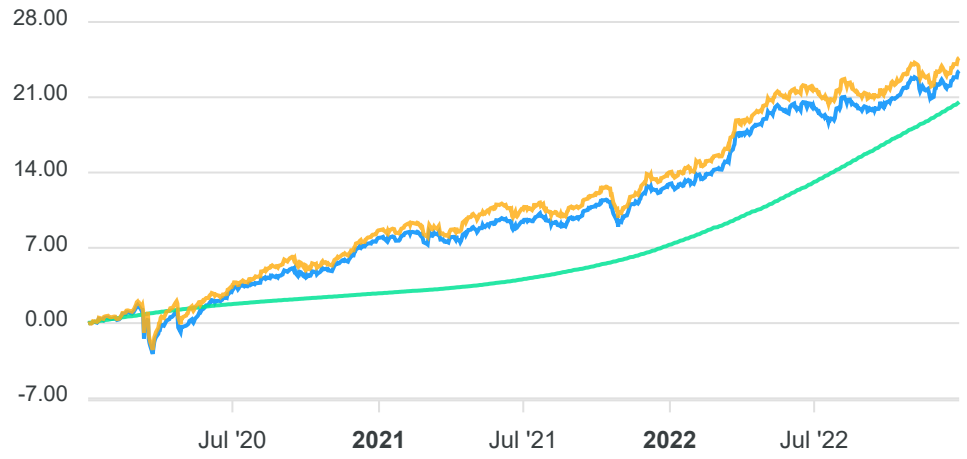

Documento Assinado Digitalmente por: FRANCISCO BARRETO DE MENEZES LEITE
Acesse em: https://etce.tce.pe.gov.br/epp/validaDoc.seam Código do documento: 6e08e5f9-2419-4795-8786-e95144e2f761

Mais Valia Consultoria Ltda EPP
Rua General Artigas 232 - Loja 301 - Leblon - Rio de Janeiro/RJ
CEP: 22441-140 - (21)99614-6774 / (21)99739-9777

CARTEIRA DO FUNDO

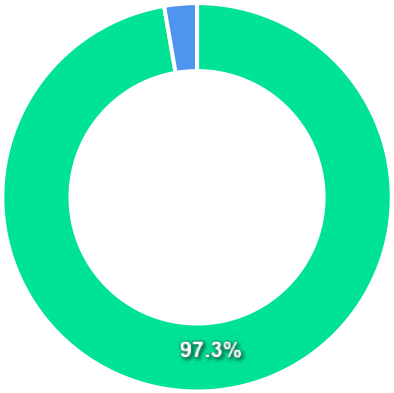

Ativo	Vlr Ativo (mil)	Particp. (%)
Títulos Federais	6.989.748,11	97.29%
Operação compromissada	194.391,16	2.71%
Valores a pagar/receber	129,92	0.00%
Outros	10,50	0.00%

Nome do Ativo	Vlr Ativo (mil)	Particp. (%)	Tipo Ativo
NTN-B - Venc.: 15/08/2024	3.433.961,46	47,80	Títulos Federais
NTN-B - Venc.: 15/05/2025	3.311.244,16	46,09	Títulos Federais
NTN-B - Venc.: 15/08/2026	244.542,49	3,40	Títulos Federais
Operações Compromissadas - LFT - Venc: 01/09/2028	194.391,16	2,71	Operação compromissada
Mercado Futuro - Posições compradas / DAP FUTURO BMF - 15/...	429,45	0,01	Outros
Outras Disponibilidades	197,48	0,00	Valores a pagar/receber
Valores a pagar / Taxa Cetip	27,72	0,00	Valores a pagar/receber
Valores a pagar / Taxa Selic	19,73	0,00	Valores a pagar/receber
Valores a pagar / Taxa de Auditoria	5,10	0,00	Valores a pagar/receber
Valores a pagar / PROV.CVM 28/04/23	4,44	0,00	Outros
Outros Valores a pagar	0,34	0,00	Valores a pagar/receber
Valores a pagar / Auditoria	0,23	0,00	Valores a pagar/receber
Outros Valores a pagar	0,05	0,00	Valores a pagar/receber
Valores a pagar / Taxa de Administração	-56,97	0,00	Valores a pagar/receber
Valores a pagar / Taxa de Custódia	-63,75	0,00	Valores a pagar/receber
Mercado Futuro - Posições compradas / DAP FUTURO BMF - 15/...	-196,95	0,00	Outros
Mercado Futuro - Posições compradas / DAP FUTURO BMF - 15/...	-226,43	0,00	Outros

Documento Assinado Digitalmente por: FRANCISCO BARRETO DE MENEZES LEITE
Acesse em: https://etce.tce.pe.gov.br/epp/validaDoc.seam Código do documento: 6e08e5f9-2419-4795-8786-e95144e2f761

Mais Valia Consultoria Ltda EPP
Rua General Artigas 232 - Loja 301 - Leblon - Rio de Janeiro/RJ
CEP: 22441-140 - (21)99614-6774 / (21)99739-9777

PERFIL E CARACTERÍSTICAS

Administrador
BB GESTÃO DE RECURSOS DTVM S.A.

Gestão
BB GESTÃO DE RECURSOS DTVM S.A.

Taxa de Administração
0,20%

Taxa de Performance
Não possui

Disponibilidade de Resgate
D+1

Quantidade de Cotistas
780

Patrimônio Líquido Fundo
5.613.586.065,55

PERFIL DO FUNDO

Enquadramento Resolução
Artigo 7º, Inciso I, Alínea B

Benchmark
IMA-B 5

Classificação ANBIMA
Renda Fixa Indexados

Política de Investimento
Aplica seus recursos em cotas de fundos de investimento classificados como Renda Fixa Longo Prazo, os quais investem, exclusivamente, em Títulos Públicos Federais e/ou Operações Compromissadas lastreadas em Títulos Públicos Federais.

COMPARATIVO

30/12/2022

	Mês	Ano	3M	6M	12M	24M	VaR - Mês	Volatilidade - Mês
Fundo	0,91%	9,51%	2,44%	2,86%	9,51%	14,19%	1,14%	2,41%
Benchmark	0,94%	9,78%	2,53%	2,98%	9,78%	14,79%		
CDI	1,12%	12,37%	3,20%	6,61%	12,37%	17,31%		

Documento Assinado Digitalmente por: FRANCISCO BARRETO DE MENEZES LEITE
Acesse em: https://etce.tce.pe.gov.br/epp/validaDoc.seam Código do documento: 6e08e5f9-2419-4795-8786-e95144e2f761

Mais Valia Consultoria Ltda EPP
Rua General Artigas 232 - Loja 301 - Leblon - Rio de Janeiro/RJ
CEP: 22441-140 - (21)99614-6774 / (21)99739-9777

CARTEIRA DO FUNDO

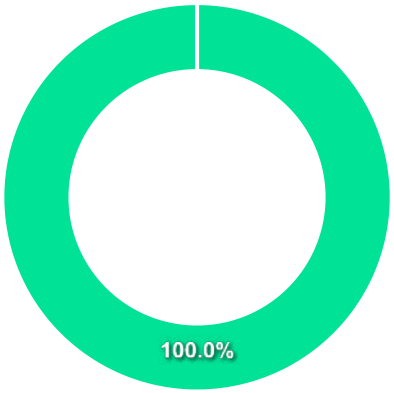

Ativo	Vlr Ativo (mil)	Particp. (%)
Fundos de Investimento	5.664.418,86	100.00%
Valores a pagar/receber	-9,27	-0.00%

Nome do Ativo	Vlr Ativo (mil)	Particp. (%)	Tipo Ativo
Cotas de BB TOP IMA-B 5 FI RENDA FIXA LP	5.664.418,86	100,00	Fundos de Investimento
Valores a pagar / Taxa Cetip	27,84	0,00	Valores a pagar/receber
Valores a pagar / Taxa CVM	4,44	0,00	Valores a pagar/receber
Valores a pagar / Taxa de Auditoria	3,35	0,00	Valores a pagar/receber
Outros Valores a receber	0,03	0,00	Valores a pagar/receber
Valores a pagar / Ajuste de Cota Negativa	0,03	0,00	Valores a pagar/receber
Valores a pagar / Taxa de Administração	-44,96	0,00	Valores a pagar/receber

Documento Assinado Digitalmente por: FRANCISCO BARRETO DE MENEZES LEITE
Acesse em: https://etce.tce.pe.gov.br/epp/validaDoc.seam Código do documento: 6e08e5f9-2419-4795-8786-e95144e2f761

Mais Valia Consultoria Ltda EPP
Rua General Artigas 232 - Loja 301 - Leblon - Rio de Janeiro/RJ
CEP: 22441-140 - (21)99614-6774 / (21)99739-9777

PERFIL E CARACTERÍSTICAS

Administrador
BB GESTÃO DE RECURSOS DTVM S.A.

Gestão
BB GESTÃO DE RECURSOS DTVM S.A.

Taxa de Administração
0,20%

Taxa de Performance
Não possui

Disponibilidade de Resgate
D+2

Quantidade de Cotistas
213

Patrimônio Líquido Fundo
830.239.076,41

PERFIL DO FUNDO

Enquadramento Resolução
Artigo 7º, Inciso I, Alínea B

Benchmark
IMA-B 5+

Classificação ANBIMA
Renda Fixa Indexados

Política de Investimento
Investe, no mínimo, 80% de sua carteira em ativos cuja rentabilidade esteja atrelada à variação da taxa de juros doméstica e/ou de índices de preços.

COMPARATIVO

30/12/2022

	Mês	Ano	3M	6M	12M	24M	VaR - Mês	Volatilidade - Mês
Fundo	-1,19%	2,95%	-1,79%	1,07%	2,95%	-4,03%	3,82%	8,04%
Benchmark	-1,19%	3,30%	-1,72%	1,24%	3,30%	-3,47%		
CDI	1,12%	12,37%	3,20%	6,61%	12,37%	17,31%		

Documento Assinado Digitalmente por: FRANCISCO BARRETO DE MENEZES LEITE
Acesse em: https://etce.tce.pe.gov.br/epp/validaDoc.seam Código do documento: 6e08e5f9-2419-4795-8786-e95144e2f761

Mais Valia Consultoria Ltda EPP
Rua General Artigas 232 - Loja 301 - Leblon - Rio de Janeiro/RJ
CEP: 22441-140 - (21)99614-6774 / (21)99739-9777

CARTEIRA DO FUNDO

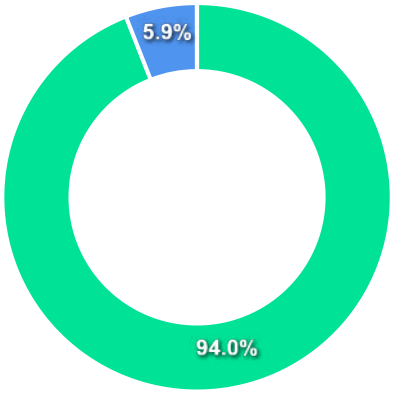

Ativo	Vlr Ativo (mil)	Particp. (%)
Títulos Federais	768.489,78	94.05%
Operação compromissada	48.465,65	5.93%
Valores a pagar/receber	177,14	0.02%
Outros	-14,78	-0.00%

Nome do Ativo	Vlr Ativo (mil)	Particp. (%)	Tipo Ativo
NTN-B - Venc.: 15/08/2050	158.158,07	19,36	Títulos Federais
NTN-B - Venc.: 15/05/2035	124.821,35	15,28	Títulos Federais
NTN-B - Venc.: 15/08/2030	113.729,77	13,92	Títulos Federais
NTN-B - Venc.: 15/05/2055	103.084,08	12,62	Títulos Federais
NTN-B - Venc.: 15/05/2045	101.652,86	12,44	Títulos Federais
NTN-B - Venc.: 15/08/2040	69.231,44	8,47	Títulos Federais
Operações Compromissadas - LFT - Venc: 01/09/2028	48.465,65	5,93	Operação compromissada
NTN-B - Venc.: 15/08/2028	44.150,05	5,40	Títulos Federais
NTN-B - Venc: 15/08/2032	34.424,34	4,21	Títulos Federais
NTN-B - Venc: 15/08/2060	19.237,82	2,35	Títulos Federais
Outras Disponibilidades	200,71	0,02	Valores a pagar/receber
Valores a pagar / PROV.CVM 28/04/23	3,94	0,00	Outros
Valores a pagar / Taxa Selic	2,26	0,00	Valores a pagar/receber
Valores a pagar / Auditoria	0,18	0,00	Valores a pagar/receber
Valores a pagar / Taxa de Administração	0,03	0,00	Valores a pagar/receber
Outros Valores a pagar	0,00	0,00	Valores a pagar/receber
Valores a pagar / Taxa de Auditoria	-5,12	0,00	Valores a pagar/receber
Valores a pagar / Taxa de Administração	-6,48	0,00	Valores a pagar/receber
Valores a pagar / Taxa de Custódia	-7,18	0,00	Valores a pagar/receber
Valores a pagar / Taxa Cetip	-7,28	0,00	Valores a pagar/receber
Mercado Futuro - Posições compradas / DAP FUTURO BMF - 15/...	-18,72	0,00	Outros

Documento Assinado Digitalmente por: FRANCISCO BARRETO DE MENEZES LEITE
Acesse em: https://etce.tce.pe.gov.br/epp/validaDoc.seam Código do documento: 6e08e5f9-2419-4795-8786-e95144e2f761

Mais Valia Consultoria Ltda EPP
Rua General Artigas 232 - Loja 301 - Leblon - Rio de Janeiro/RJ
CEP: 22441-140 - (21)99614-6774 / (21)99739-9777

PERFIL E CARACTERÍSTICAS

Administrador
BB GESTÃO DE RECURSOS DTVM S.A.

Gestão
BB GESTÃO DE RECURSOS DTVM S.A.

Taxa de Administração
0,20%

Taxa de Performance
Não possui

Disponibilidade de Resgate
D+1

Quantidade de Cotistas
553

Patrimônio Líquido Fundo
6.078.064.149,48

PERFIL DO FUNDO

Enquadramento Resolução
Artigo 7º, Inciso I, Alínea B

Benchmark
IMA-B

Classificação ANBIMA
Renda Fixa Indexados

Política de Investimento
Aplica a totalidade de seus recursos, exclusivamente, em Títulos Públicos Federais e ou operações compromissadas lastreadas em Títulos Públicos Federais.

COMPARATIVO

30/12/2022

	Mês	Ano	3M	6M	12M	24M	VaR - Mês	Volatilidade - Mês
Fundo	-0,22%	6,09%	0,17%	1,80%	6,09%	4,49%	2,47%	5,20%
Benchmark	-0,19%	6,37%	0,23%	1,94%	6,37%	5,02%		
CDI	1,12%	12,37%	3,20%	6,61%	12,37%	17,31%		

Documento Assinado Digitalmente por: FRANCISCO BARRETO DE MENEZES LEITE
Acesse em: https://etce.tce.pe.gov.br/epp/validaDoc.seam Código do documento: 6e08e5f9-2419-4795-8786-e95144e2f761

Mais Valia Consultoria Ltda EPP
Rua General Artigas 232 - Loja 301 - Leblon - Rio de Janeiro/RJ
CEP: 22441-140 - (21)99614-6774 / (21)99739-9777

CARTEIRA DO FUNDO

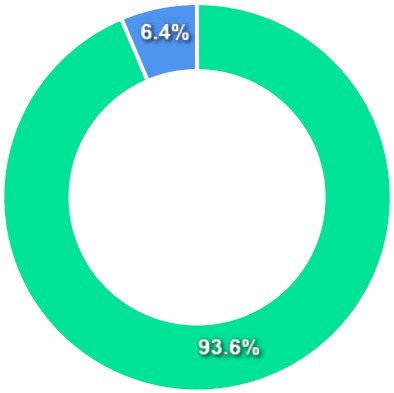

Ativo	Vlr Ativo (mil)	Particp. (%)
Títulos Federais	5.550.006,31	93.64%
Operação compromissada	376.725,69	6.36%
Outros	181,90	0.00%
Valores a pagar/receber	158,66	0.00%

Nome do Ativo	Vlr Ativo (mil)	Particp. (%)	Tipo Ativo
NTN-B - Venc.: 15/08/2024	775.385,73	13,08	Títulos Federais
NTN-B - Venc.: 15/08/2050	578.998,00	9,77	Títulos Federais
NTN-B - Venc.: 15/08/2026	512.244,60	8,64	Títulos Federais
NTN-B - Venc.: 15/05/2023	505.911,49	8,54	Títulos Federais
NTN-B - Venc.: 15/05/2025	494.075,84	8,34	Títulos Federais
NTN-B - Venc.: 15/05/2035	472.871,41	7,98	Títulos Federais
NTN-B - Venc.: 15/08/2030	432.835,81	7,30	Títulos Federais
NTN-B - Venc.: 15/05/2055	414.485,51	6,99	Títulos Federais
NTN-B - Venc.: 15/05/2045	393.940,12	6,65	Títulos Federais
Operações Compromissadas - LFT - Venc: 01/09/2028	376.725,69	6,36	Operação compromissada
NTN-B - Venc.: 15/08/2028	304.696,67	5,14	Títulos Federais
NTN-B - Venc.: 15/08/2040	273.819,29	4,62	Títulos Federais
NTN-B - Venc: 15/05/2027	211.416,27	3,57	Títulos Federais
NTN-B - Venc: 15/08/2032	124.332,61	2,10	Títulos Federais
NTN-B - Venc: 15/08/2060	54.992,97	0,93	Títulos Federais
Mercado Futuro - Posições compradas / DAP FUTURO BMF - 15/...	236,25	0,00	Outros
Outras Disponibilidades	210,64	0,00	Valores a pagar/receber
Valores a pagar / Taxa Cetip	27,73	0,00	Valores a pagar/receber
Valores a pagar / Taxa Selic	15,21	0,00	Valores a pagar/receber
Valores a pagar / Taxa de Auditoria	5,10	0,00	Valores a pagar/receber
Valores a pagar / PROV.CVM 28/04/23	4,44	0,00	Outros
Valores a pagar / Auditoria	0,23	0,00	Valores a pagar/receber
Outros Valores a pagar	0,02	0,00	Valores a pagar/receber
Mercado Futuro - Posições compradas / DAP FUTURO BMF - 17/...	-1,96	0,00	Outros
Mercado Futuro - Posições compradas / DAP FUTURO BMF - 17/...	-6,55	0,00	Outros
Mercado Futuro - Posições compradas / DAP FUTURO BMF - 15/...	-8,61	0,00	Outros
Mercado Futuro - Posições compradas / DAP FUTURO BMF - 15/...	-9,20	0,00	Outros

Documento Assinado Digitalmente por: FRANCISCO BARRETO DE MENEZES LEITE
Acesse em: https://etce.tce.pe.gov.br/epp/validaDoc.seam Código do documento: 6e08e5f9-2419-4795-8786-e95144e2f761

Mais Valia Consultoria Ltda EPP
Rua General Artigas 232 - Loja 301 - Leblon - Rio de Janeiro/RJ
CEP: 22441-140 - (21)99614-6774 / (21)99739-9777

PERFIL E CARACTERÍSTICAS

Administrador
BB GESTÃO DE RECURSOS DTVM S.A.

Gestão
BB GESTÃO DE RECURSOS DTVM S.A.

Taxa de Administração
0,10%

Taxa de Performance
Não possui

Disponibilidade de Resgate
D+0

Quantidade de Cotistas
1.114

Patrimônio Líquido Fundo
6.516.931.621,39

PERFIL DO FUNDO

Enquadramento Resolução
Artigo 7º, Inciso I, Alínea B

Benchmark
IRF-M 1

Classificação ANBIMA
Renda Fixa Indexados

Política de Investimento
Aplica seus recursos em cotas de fundos de investimento que mantenham 100% de suas carteiras em Títulos Públicos Federais.

COMPARATIVO

30/12/2022

	Mês	Ano	3M	6M	12M	24M	VaR - Mês	Volatilidade - Mês
Fundo	1,16%	11,73%	3,09%	6,56%	11,73%	14,68%	0,08%	0,17%
Benchmark	1,18%	12,02%	3,16%	6,70%	12,02%	15,30%		
CDI	1,12%	12,37%	3,20%	6,61%	12,37%	17,31%		

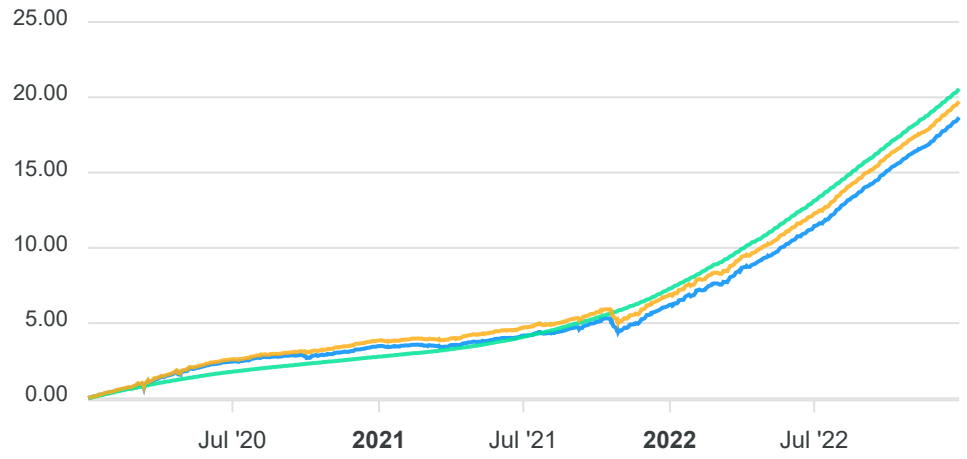

Documento Assinado Digitalmente por: FRANCISCO BARRETO DE MENEZES LEITE
Acesse em: https://etce.tce.pe.gov.br/epp/validaDoc.seam Código do documento: 6e08e5f9-2419-4795-8786-e95144e2f761

Mais Valia Consultoria Ltda EPP
Rua General Artigas 232 - Loja 301 - Leblon - Rio de Janeiro/RJ
CEP: 22441-140 - (21)99614-6774 / (21)99739-9777

CARTEIRA DO FUNDO

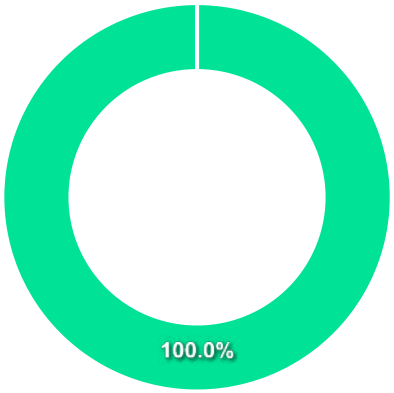

Ativo	Vlr Ativo (mil)	Particp. (%)
Fundos de Investimento	6.562.965,66	100.00%
Valores a pagar/receber	65,17	0.00%

Nome do Ativo	Vlr Ativo (mil)	Particp. (%)	Tipo Ativo
Cotas de BB IRF-M 1 FI RENDA FIXA	6.562.965,66	100,00	Fundos de Investimento
Valores a pagar / Taxa Cetip	27,72	0,00	Valores a pagar/receber
Valores a pagar / Taxa de Administração	26,04	0,00	Valores a pagar/receber
Valores a pagar / Taxa de Auditoria	6,08	0,00	Valores a pagar/receber
Valores a pagar / Taxa CVM	4,44	0,00	Valores a pagar/receber
Outros Valores a pagar	0,85	0,00	Valores a pagar/receber
Outros Valores a receber	0,03	0,00	Valores a pagar/receber

Documento Assinado Digitalmente por: FRANCISCO BARRETO DE MENEZES LEITE
Acesse em: https://etce.tce.pe.gov.br/epp/validaDoc.seam Código do documento: 6e08e5f9-2419-4795-8786-e95144e2f761

Mais Valia Consultoria Ltda EPP
Rua General Artigas 232 - Loja 301 - Leblon - Rio de Janeiro/RJ
CEP: 22441-140 - (21)99614-6774 / (21)99739-9777

PERFIL E CARACTERÍSTICAS

Administrador
BB GESTÃO DE RECURSOS DTVM S.A.

Gestão
BB GESTÃO DE RECURSOS DTVM S.A.

Taxa de Administração
0,20%

Taxa de Performance
Não possui

Disponibilidade de Resgate
D+0

Quantidade de Cotistas
140

Patrimônio Líquido Fundo
183.585.511,92

PERFIL DO FUNDO

Enquadramento Resolução
Artigo 7º, Inciso I, Alínea B

Benchmark
IPCA

Classificação ANBIMA
Não classificado

Política de Investimento
Aplica, no mínimo, 80% (oitenta por cento) de sua carteira em ativos financeiros cuja rentabilidade esteja atrelada à variação da taxa de juros doméstica e/ou de índices de preços.

COMPARATIVO

30/12/2022

	Mês	Ano	3M	6M	12M	24M	VaR - Mês	Volatilidade - Mês
Fundo	1,31%	10,63%	2,70%	3,51%	10,63%	16,67%	0,98%	2,07%
Benchmark	0,62%	5,78%	1,63%	0,28%	5,78%	16,43%		
CDI	1,12%	12,37%	3,20%	6,61%	12,37%	17,31%		

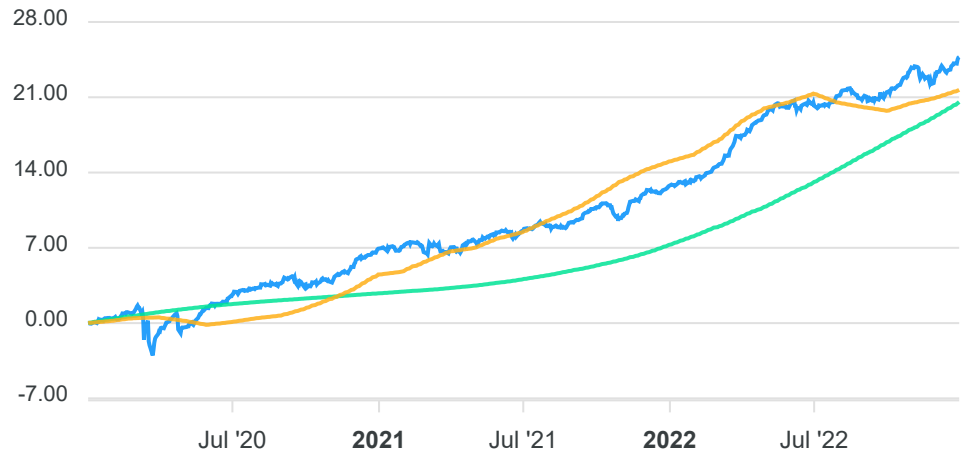

Documento Assinado Digitalmente por: FRANCISCO BARRETO DE MENEZES LEITE
Acesse em: https://etce.tce.pe.gov.br/epp/validaDoc.seam Código do documento: 6e08e5f9-2419-4795-8786-e95144e2f761

Mais Valia Consultoria Ltda EPP
Rua General Artigas 232 - Loja 301 - Leblon - Rio de Janeiro/RJ
CEP: 22441-140 - (21)99614-6774 / (21)99739-9777

CARTEIRA DO FUNDO

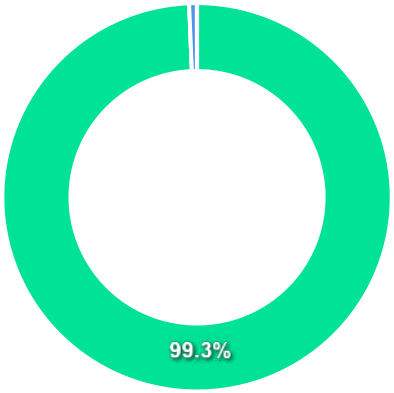

Ativo	Vlr Ativo (mil)	Particp. (%)
Títulos Federais	184.912,10	99.35%
Operação compromissada	1.183,01	0.64%
Valores a pagar/receber	32,33	0.02%
Outros	-2,37	-0.00%

Nome do Ativo	Vlr Ativo (mil)	Particp. (%)	Tipo Ativo
NTN-B - Venc.: 15/08/2024	184.912,10	99,35	Títulos Federais
Operações Compromissadas - LFT - Venc: 01/09/2028	1.183,01	0,64	Operação compromissada
Outras Disponibilidades	42,34	0,02	Valores a pagar/receber
Outros Valores a receber	6,96	0,00	Valores a pagar/receber
Valores a pagar / Taxa de Auditoria	0,47	0,00	Valores a pagar/receber
Valores a pagar / Taxa Selic	-1,13	0,00	Valores a pagar/receber
Valores a pagar / Taxa de Custódia	-1,61	0,00	Valores a pagar/receber
Valores a pagar / Taxa Cetip	-2,14	0,00	Valores a pagar/receber
Valores a pagar / PROV.CVM 28/04/23	-2,37	0,00	Outros
Valores a pagar / Auditoria	-4,12	0,00	Valores a pagar/receber
Valores a pagar / Taxa de Administração	-8,44	0,00	Valores a pagar/receber

Documento Assinado Digitalmente por: FRANCISCO BARRETO DE MENEZES LEITE
Acesse em: https://etce.tce.pe.gov.br/epp/validaDoc.seam Código do documento: 6e08e5f9-2419-4795-8786-e95144e2f761

Mais Valia Consultoria Ltda EPP
Rua General Artigas 232 - Loja 301 - Leblon - Rio de Janeiro/RJ
CEP: 22441-140 - (21)99614-6774 / (21)99739-9777

PERFIL E CARACTERÍSTICAS

Administrador
BANCO SANTANDER (BRASIL) S.A.

Gestão
SANTANDER BRASIL GESTAO DE RECURSOS LTDA.

Taxa de Administração
0,10%

Taxa de Performance
Não possui

Disponibilidade de Resgate
D+1

Quantidade de Cotistas
128

Patrimônio Líquido Fundo
827.149.677,31

PERFIL DO FUNDO

Enquadramento Resolução
Artigo 7º, Inciso I, Alínea B

Benchmark
IMA-B 5

Classificação ANBIMA
Renda Fixa Indexados

Política de Investimento
Aloca os seus recursos em cotas de fundos da classe Renda Fixa, que tenham como principal fator de risco a variação dos índices de preços ou da taxa de juros doméstica. Pode atuar nos mercados de derivativos para fins de hedge e posicionamento.

COMPARATIVO

30/12/2022

	Mês	Ano	3M	6M	12M	24M	VaR - Mês	Volatilidade - Mês
Fundo	0,92%	9,57%	2,48%	2,88%	9,57%	14,33%	1,15%	2,41%
Benchmark	0,94%	9,78%	2,53%	2,98%	9,78%	14,79%		
CDI	1,12%	12,37%	3,20%	6,61%	12,37%	17,31%		

Documento Assinado Digitalmente por: FRANCISCO BARRETO DE MENEZES LEITE
Acesse em: https://etce.tce.pe.gov.br/epp/validaDoc.seam Código do documento: 6e08e5f9-2419-4795-8786-e95144e2f761

Mais Valia Consultoria Ltda EPP
Rua General Artigas 232 - Loja 301 - Leblon - Rio de Janeiro/RJ
CEP: 22441-140 - (21)99614-6774 / (21)99739-9777

CARTEIRA DO FUNDO

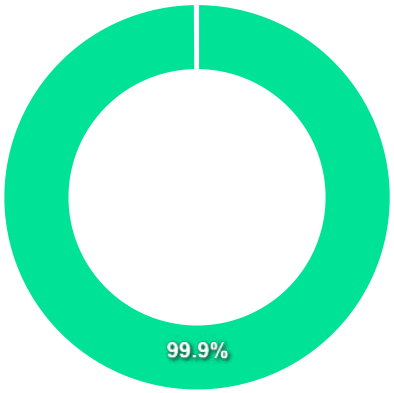

Ativo	Vlr Ativo (mil)	Particp. (%)
Fundos de Investimento	807.735,43	99.90%
Valores a pagar/receber	812,46	0.10%

Nome do Ativo	Vlr Ativo (mil)	Particp. (%)	Tipo Ativo
Cotas de SANTANDER IMA-B 5 FI RENDA FIXA	807.735,43	99,90	Fundos de Investimento
Outros Valores a receber	45.398,28	5,61	Valores a pagar/receber
Outras Disponibilidades	5,00	0,00	Valores a pagar/receber
Outros Valores a pagar	-44.590,83	-5,51	Valores a pagar/receber

Documento Assinado Digitalmente por: FRANCISCO BARRETO DE MENEZES LEITE
Acesse em: https://etce.tce.pe.gov.br/epp/validaDoc.seam Código do documento: 6e08e5f9-2419-4795-8786-e95144e2f761

Mais Valia Consultoria Ltda EPP
Rua General Artigas 232 - Loja 301 - Leblon - Rio de Janeiro/RJ
CEP: 22441-140 - (21)99614-6774 / (21)99739-9777

PERFIL E CARACTERÍSTICAS

Administrador
BANCO SANTANDER (BRASIL) S.A.

Gestão
SANTANDER BRASIL GESTAO DE RECURSOS LTDA.

Taxa de Administração
0,20%

Taxa de Performance
20,00%

Disponibilidade de Resgate
D+1

Quantidade de Cotistas
126

Patrimônio Líquido Fundo
564.735.869,38

PERFIL DO FUNDO

Enquadramento Resolução
Artigo 7º, Inciso I, Alínea B

Benchmark
IMA-B

Classificação ANBIMA
Renda Fixa Indexados

Política de Investimento
Aplica seus recursos, principalmente, em cotas de fundos de investimento os quais investem em ativos financeiros e/ou modalidades operacionais de renda fixa.

COMPARATIVO

30/12/2022

	Mês	Ano	3M	6M	12M	24M	VaR - Mês	Volatilidade - Mês
Fundo	-0,22%	6,11%	0,17%	1,81%	6,11%	4,49%	2,49%	5,25%
Benchmark	-0,19%	6,37%	0,23%	1,94%	6,37%	5,02%		
CDI	1,12%	12,37%	3,20%	6,61%	12,37%	17,31%		

Documento Assinado Digitalmente por: FRANCISCO BARRETO DE MENEZES LEITE
Acesse em: https://etce.tce.pe.gov.br/epp/validaDoc.seam Código do documento: 6e08e5f9-2419-4795-8786-e95144e2f761

Mais Valia Consultoria Ltda EPP
Rua General Artigas 232 - Loja 301 - Leblon - Rio de Janeiro/RJ
CEP: 22441-140 - (21)99614-6774 / (21)99739-9777

CARTEIRA DO FUNDO

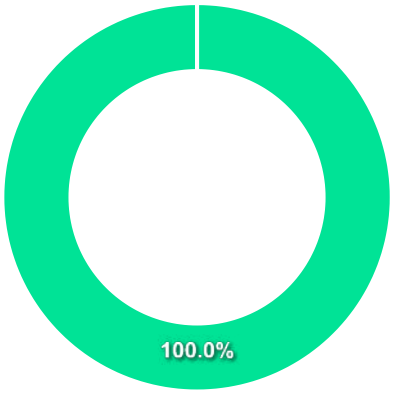

Ativo	Vlr Ativo (mil)	Particp. (%)
Fundos de Investimento	596.330,73	100.01%
Valores a pagar/receber	-67,03	-0.01%

Nome do Ativo	Vlr Ativo (mil)	Particp. (%)	Tipo Ativo
Cotas de SANTANDER IMA-B FI RENDA FIXA LP	596.330,73	100,01	Fundos de Investimento
Outros Valores a receber	12,18	0,00	Valores a pagar/receber
Outras Disponibilidades	5,00	0,00	Valores a pagar/receber
Outros Valores a pagar	-84,22	-0,01	Valores a pagar/receber

Documento Assinado Digitalmente por: FRANCISCO BARRETO DE MENEZES LEITE
Acesse em: https://etce.tce.pe.gov.br/epp/validaDoc.seam Código do documento: 6e08e5f9-2419-4795-8786-e95144e2f761

Mais Valia Consultoria Ltda EPP
Rua General Artigas 232 - Loja 301 - Leblon - Rio de Janeiro/RJ
CEP: 22441-140 - (21)99614-6774 / (21)99739-9777

PERFIL E CARACTERÍSTICAS

Administrador
BANCO SANTANDER (BRASIL) S.A.

Gestão
SANTANDER BRASIL GESTAO DE RECURSOS LTDA.

Taxa de Administração
0,40%

Taxa de Performance
Não possui

Disponibilidade de Resgate
D+1

Quantidade de Cotistas
19

Patrimônio Líquido Fundo
41.379.142,83

PERFIL DO FUNDO

Enquadramento Resolução
Artigo 7º, Inciso I, Alínea B

Benchmark
IRF-M

Classificação ANBIMA
Renda Fixa Indexados

Política de Investimento
Aplica seus recursos, principalmente, em cotas de fundos de investimento em renda fixa e fundos de investimento em índice de renda fixa que invistam apenas em títulos públicos e operações compromissadas lastradas nesses títulos.

COMPARATIVO

30/12/2022

	Mês	Ano	3M	6M	12M	24M	VaR - Mês	Volatilidade - Mês
Fundo	1,14%	11,58%	3,05%	6,51%	11,58%	14,43%	0,08%	0,16%
Benchmark	1,48%	8,82%	1,74%	6,49%	8,82%	6,66%		
CDI	1,12%	12,37%	3,20%	6,61%	12,37%	17,31%		

Documento Assinado Digitalmente por: FRANCISCO BARRETO DE MENEZES LEITE
Acesse em: https://etce.tce.pe.gov.br/epp/validaDoc.seam Código do documento: 6e08e5f9-2419-4795-8786-e95144e2f761

Mais Valia Consultoria Ltda EPP
Rua General Artigas 232 - Loja 301 - Leblon - Rio de Janeiro/RJ
CEP: 22441-140 - (21)99614-6774 / (21)99739-9777

CARTEIRA DO FUNDO

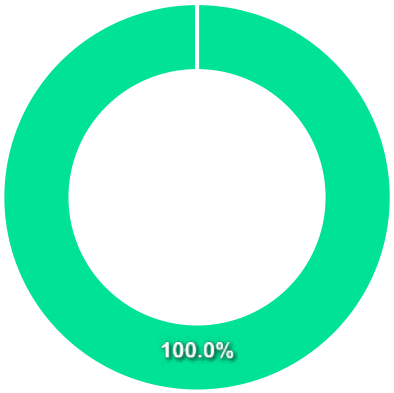

Ativo	Vlr Ativo (mil)	Particp. (%)
Fundos de Investimento	41.877,39	100.00%
Valores a pagar/receber	-1,23	-0.00%

Nome do Ativo	Vlr Ativo (mil)	Particp. (%)	Tipo Ativo
Cotas de SANTANDER IRF-M 1 PREMIUM FI RENDA FIXA	41.877,39	100,00	Fundos de Investimento
Outros Valores a receber	9,63	0,02	Valores a pagar/receber
Outras Disponibilidades	5,00	0,01	Valores a pagar/receber
Outros Valores a pagar	-15,87	-0,04	Valores a pagar/receber

Documento Assinado Digitalmente por: FRANCISCO BARRETO DE MENEZES LEITE
Acesse em: https://etce.tce.pe.gov.br/epp/validaDoc.seam Código do documento: 6e08e5f9-2419-4795-8786-e95144e2f761

Mais Valia Consultoria Ltda EPP
Rua General Artigas 232 - Loja 301 - Leblon - Rio de Janeiro/RJ
CEP: 22441-140 - (21)99614-6774 / (21)99739-9777

PERFIL E CARACTERÍSTICAS

Administrador
BANCO SANTANDER (BRASIL) S.A.

Gestão
SANTANDER BRASIL GESTAO DE RECURSOS LTDA.

Taxa de Administração
0,30%

Taxa de Performance
Não possui

Disponibilidade de Resgate
D+1

Quantidade de Cotistas
158

Patrimônio Líquido Fundo
396.851.061,29

PERFIL DO FUNDO

Enquadramento Resolução
Artigo 7º, Inciso III, Alínea A

Benchmark
CDI

Classificação ANBIMA
Renda Fixa Duração Livre Grau de Investimento

Política de Investimento
Aplica seus recursos em cotas de fundos de investimento da classe Renda Fixa, os quais invistam em ativos financeiros e/ou modalidades operacionais de relacionados à variação das taxas de juros, pós ou pré-fixadas, de índices de preços, ou ambos.

COMPARATIVO

30/12/2022

	Mês	Ano	3M	6M	12M	24M	VaR - Mês	Volatilidade - Mês
Fundo	1,16%	12,75%	3,23%	6,78%	12,75%	17,64%	0,05%	0,11%
Benchmark	1,12%	12,37%	3,20%	6,61%	12,37%	17,31%		

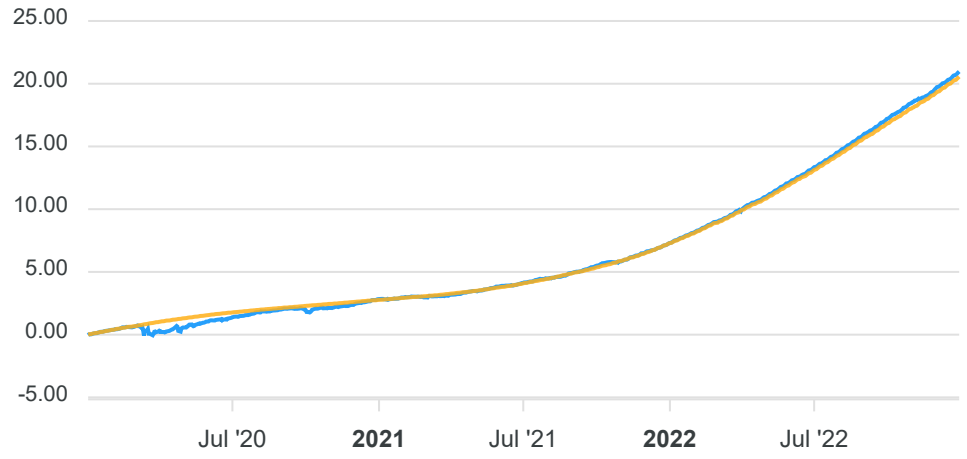

Documento Assinado Digitalmente por: FRANCISCO BARRETO DE MENEZES LEITE
Acesse em: https://etce.tce.pe.gov.br/epp/validaDoc.seam Código do documento: 6e08e5f9-2419-4795-8786-e95144e2f761

Mais Valia Consultoria Ltda EPP
Rua General Artigas 232 - Loja 301 - Leblon - Rio de Janeiro/RJ
CEP: 22441-140 - (21)99614-6774 / (21)99739-9777

CARTEIRA DO FUNDO

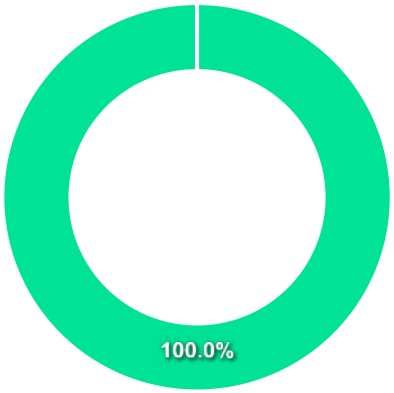

Ativo	Vlr Ativo (mil)	Particp. (%)
Fundos de Investimento	366.996,35	100.03%
Valores a pagar/receber	-118,57	-0.03%

Nome do Ativo	Vlr Ativo (mil)	Particp. (%)	Tipo Ativo
Cotas de SANTANDER CRESCIMENTO INSTITUCIONAL FI RENDA FIXA	365.654,65	99,67	Fundos de Investimento
Cotas de SANTANDER TÍTULOS PÚBLICOS FI RENDA FIXA REFERENC...	1.341,70	0,37	Fundos de Investimento
Outros Valores a receber	389,51	0,11	Valores a pagar/receber
Outras Disponibilidades	5,00	0,00	Valores a pagar/receber
Outros Valores a pagar	-513,08	-0,14	Valores a pagar/receber

Documento Assinado Digitalmente por: FRANCISCO BARRETO DE MENEZES LEITE
Acesse em: https://etce.tce.pe.gov.br/epp/validaDoc.seam Código do documento: 6e08e5f9-2419-4795-8786-e95144e2f761

Mais Valia Consultoria Ltda EPP
Rua General Artigas 232 - Loja 301 - Leblon - Rio de Janeiro/RJ
CEP: 22441-140 - (21)99614-6774 / (21)99739-9777

PERFIL E CARACTERÍSTICAS

Administrador
BB GESTÃO DE RECURSOS DTVM S.A.

Gestão
BB GESTÃO DE RECURSOS DTVM S.A.

Taxa de Administração
1,00%

Taxa de Performance
Não possui

Disponibilidade de Resgate
D+4

Quantidade de Cotistas
1.545

Patrimônio Líquido Fundo
844.496.837,07

PERFIL DO FUNDO

Enquadramento Resolução
Artigo 8º, Inciso I

Benchmark
Ibovespa

Classificação ANBIMA
Ações Sustentabilidade/Governança

Política de Investimento
Aplica, preponderantemente, em ações de emissão de companhias que, em função de adesão aos padrões de governança corporativa definidos por bolsa de valores.

COMPARATIVO

30/12/2022

	Mês	Ano	3M	6M	12M	24M	VaR - Mês	Volatilidade - Mês
Fundo	-2,62%	2,43%	-1,12%	9,89%	2,43%	-9,39%	10,03%	21,13%
Benchmark	-2,45%	4,69%	-0,27%	11,36%	4,69%	-7,80%		

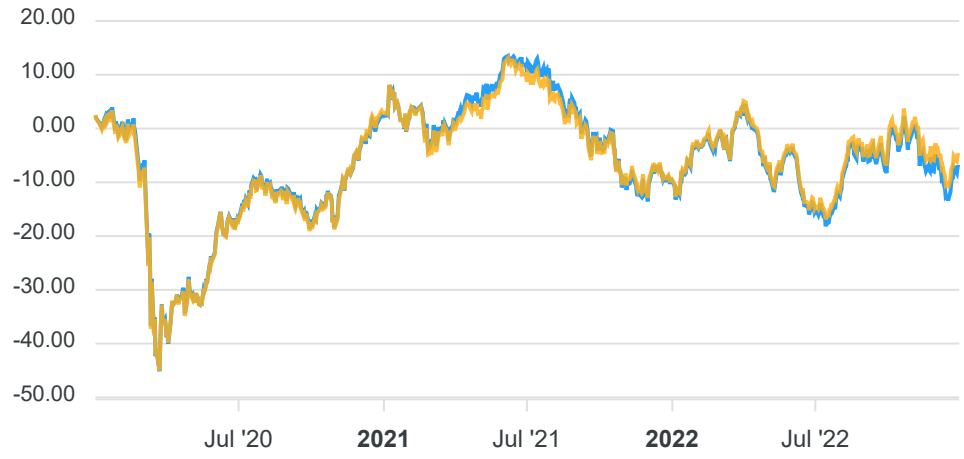

Documento Assinado Digitalmente por: FRANCISCO BARRETO DE MENEZES LEITE
Acesse em: https://etce.tce.pe.gov.br/epp/validaDoc.seam Código do documento: 6e08e5f9-2419-4795-8786-e95144e2f761

Mais Valia Consultoria Ltda EPP
Rua General Artigas 232 - Loja 301 - Leblon - Rio de Janeiro/RJ
CEP: 22441-140 - (21)99614-6774 / (21)99739-9777

CARTEIRA DO FUNDO

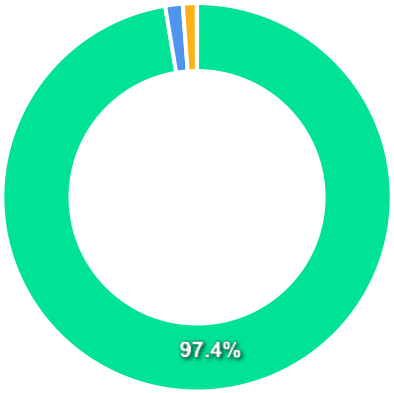

Ativo	Vlr Ativo (mil)	Particp. (%)
Ações	837.065,79	97.37%
Operação compromissada	12.479,16	1.45%
Valores a pagar/receber	9.909,43	1.15%
Outros	185,14	0.02%

Nome do Ativo	Vlr Ativo (mil)	Particp. (%)	Tipo Ativo
VALE ON N1 - VALE3	112.291,58	13,06	Ações
Ações e outros TVM cedidos em empréstimo - VALE3	52.369,41	6,09	Ações
PETROBRAS PN - PETR4	40.573,86	4,72	Ações
ITAUUNIBANCO PN N1 - ITUB4	38.468,95	4,48	Ações
ELETROBRAS ON N1 - ELET3	28.560,04	3,32	Ações
PETROBRAS ON - PETR3	24.191,73	2,81	Ações
WEG ON NM - WEGE3	22.573,11	2,63	Ações
BRASIL ON NM - BBAS3	21.374,95	2,49	Ações
LOCALIZA ON NM - RENT3	18.637,18	2,17	Ações
BRADESCO PN N1 - BBDC4	18.338,55	2,13	Ações
B3 ON NM - B3SA3	17.894,52	2,08	Ações
ITAUSA PN N1 - ITSA4	17.009,83	1,98	Ações
Ações e outros TVM cedidos em empréstimo - PETR3	16.869,62	1,96	Ações
PETRORIO ON NM - PRIO3	13.345,70	1,55	Ações
Operações Compromissadas - NTN-F - Venc: 01/01/2025	12.479,16	1,45	Operação compromissada
Ações e outros TVM cedidos em empréstimo - B3SA3	12.388,94	1,44	Ações
REDE D OR ON NM - RDOR3	12.317,13	1,43	Ações
EQUATORIAL ON NM - EQTL3	12.293,72	1,43	Ações
BTGP BANCO UNT - BPAC11	10.312,74	1,20	Ações
BBSEGURIDADE ON NM - BBSE3	9.240,99	1,08	Ações
HAPVIDA ON NM - HAPV3	8.590,37	1,00	Ações
Ações e outros TVM cedidos em empréstimo - ITUB4	8.398,11	0,98	Ações
RUMO S.A. ON NM - RAIL3	8.331,42	0,97	Ações
GERDAU PN N1 - GGBR4	8.115,07	0,94	Ações
Ações e outros TVM cedidos em empréstimo - BBDC4	7.762,58	0,90	Ações
VIBRA ON NM - VBBR3	7.754,31	0,90	Ações
JBS ON NM - JBSS3	7.528,35	0,88	Ações

Documento Assinado Digitalmente por: FRANCISCO BARRETO DE MENEZES LEITE
Acesse em: https://etce.tce.pe.gov.br/epp/validaDoc.seam Código do documento: 6e08e5f9-2419-4795-8786-e95144e2f761

Mais Valia Consultoria Ltda EPP
Rua General Artigas 232 - Loja 301 - Leblon - Rio de Janeiro/RJ
CEP: 22441-140 - (21)99614-6774 / (21)99739-9777

PERFIL E CARACTERÍSTICAS

Administrador
BANCO SANTANDER (BRASIL) S.A.

Gestão
SANTANDER BRASIL GESTAO DE RECURSOS LTDA.

Taxa de Administração
0,75%

Taxa de Performance
Não possui

Disponibilidade de Resgate
D+4

Quantidade de Cotistas
35

Patrimônio Líquido Fundo
308.702.229,09

PERFIL DO FUNDO

Enquadramento Resolução
Artigo 8º, Inciso I

Benchmark
Ibovespa

Classificação ANBIMA
Ações Índice Ativo

Política de Investimento
Aplica, no mínimo, 67% de seus recursos em ações, bônus ou recibos de subscrição, certificados de depósitos de ações, cotas de fundos de ações e cotas dos fundos de índice de ações negociadas em mercado organizado e BDR classificados como nível II e III.

COMPARATIVO

30/12/2022

	Mês	Ano	3M	6M	12M	24M	VaR - Mês	Volatilidade - Mês
Fundo	-2,61%	3,29%	-1,06%	10,77%	3,29%	-10,61%	9,69%	20,40%
Benchmark	-2,45%	4,69%	-0,27%	11,36%	4,69%	-7,80%		

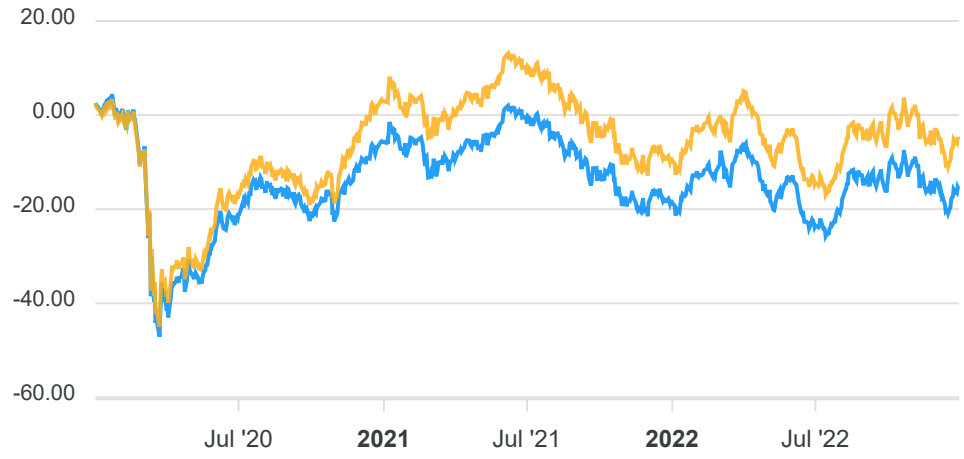

Documento Assinado Digitalmente por: FRANCISCO BARRETO DE MENEZES LEITE
Acesse em: https://etce.tce.pe.gov.br/epp/validaDoc.seam Código do documento: 6e08e5f9-2419-4795-8786-e95144e2f761

Mais Valia Consultoria Ltda EPP
Rua General Artigas 232 - Loja 301 - Leblon - Rio de Janeiro/RJ
CEP: 22441-140 - (21)99614-6774 / (21)99739-9777

CARTEIRA DO FUNDO

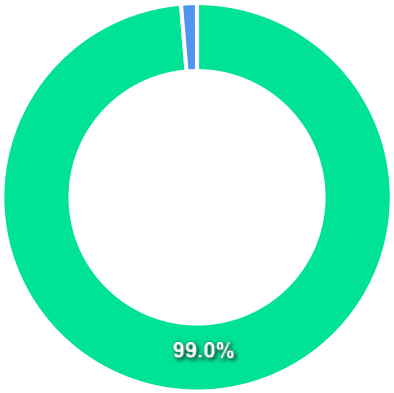

Ativo	Vlr Ativo (mil)	Particp. (%)
Ações	351.482,30	99.02%
Operação compromissada	4.657,98	1.31%
Derivativos	18,91	0.01%
Fundos de Investimento	16,12	0.00%
Valores a pagar/receber	-1.229,57	-0.35%

Nome do Ativo	Vlr Ativo (mil)	Particp. (%)	Tipo Ativo
VALE ON N1 - VALE3	48.613,80	13,70	Ações
ITAUUNIBANCO PN N1 - ITUB4	22.627,39	6,37	Ações
PETROBRAS PN - PETR4	22.053,97	6,21	Ações
BRADESCO PN N1 - BBDC4	15.594,23	4,39	Ações
B3 ON NM - B3SA3	15.436,71	4,35	Ações
PETROBRAS ON - PETR3	14.509,24	4,09	Ações
ELETROBRAS ON N1 - ELET3	12.372,55	3,49	Ações
LOCALIZA ON NM - RENT3	10.830,71	3,05	Ações
AMBEV S/A ON - ABEV3	9.805,60	2,76	Ações
BRASIL ON NM - BBAS3	9.751,40	2,75	Ações
WEG ON NM - WEGE3	9.147,59	2,58	Ações
ITAUSA PN N1 - ITSA4	8.324,12	2,35	Ações
BTGP BANCO UNT - BPAC11	6.313,43	1,78	Ações
EQUATORIAL ON NM - EQTL3	5.762,52	1,62	Ações
HAPVIDA ON NM - HAPV3	5.083,74	1,43	Ações
LOJAS RENNER ON NM - LREN3	4.953,49	1,40	Ações
PETRORIO ON NM - PRIO3	4.841,35	1,36	Ações
SUZANO PAPEL ON NM - SUZB3	4.775,71	1,35	Ações
Operações Compromissadas - LTN - Venc: 01/07/2023	4.657,98	1,31	Operação compromissada
SABESP ON NM - SBSP3	4.577,82	1,29	Ações
GERDAU PN N1 - GGBR4	4.564,37	1,29	Ações
JBS ON NM - JBSS3	4.432,42	1,25	Ações
RUMO S.A. ON NM - RAIL3	4.428,00	1,25	Ações
BRADESCO ON N1 - BBDC3	4.129,55	1,16	Ações
HYPERMARCAS ON NM - HYPE3	3.879,60	1,09	Ações
REDE D OR ON NM - RDOR3	3.834,66	1,08	Ações
RAIADROGASIL ON NM - RADL3	3.807,53	1,07	Ações

Documento Assinado Digitalmente por: FRANCISCO BARRETO DE MENEZES LEITE
Acesse em: https://etce.tce.pe.gov.br/epp/validaDoc.seam Código do documento: 6e08e5f9-2419-4795-8786-e95144e2f761

Mais Valia Consultoria Ltda EPP
Rua General Artigas 232 - Loja 301 - Leblon - Rio de Janeiro/RJ
CEP: 22441-140 - (21)99614-6774 / (21)99739-9777

PERFIL E CARACTERÍSTICAS

Administrador
BB GESTÃO DE RECURSOS DTVM S.A.

Gestão
BB GESTÃO DE RECURSOS DTVM S.A.

Taxa de Administração
1,00%

Taxa de Performance
10,00%

Disponibilidade de Resgate
D+2 du

Quantidade de Cotistas
26.586

Patrimônio Líquido Fundo
416.194.949,01

PERFIL DO FUNDO

Enquadramento Resolução
Artigo 9º, Inciso III

Benchmark
Global BDRX

Classificação ANBIMA
Ações Livre

Política de Investimento
Aplica seus recursos, principalmente, em cotas do BB TOP AÇÕES BOLSAS GLOBAIS ATIVO ETF FI AÇÕES BDR NÍVEL I, CNPJ: 39.272.928/0001-60.

COMPARATIVO

30/12/2022

	Mês	Ano	3M	6M	12M	24M	VaR - Mês	Volatilidade - Mês
Fundo	-3,97%	-13,07%	9,26%	3,01%	-13,07%	4,84%	6,70%	14,11%
Benchmark	-4,22%	-28,05%	3,94%	-0,61%	-28,05%	-3,84%		
IBOVESPA	-2,45%	4,69%	-0,27%	11,36%	4,69%	-7,80%		

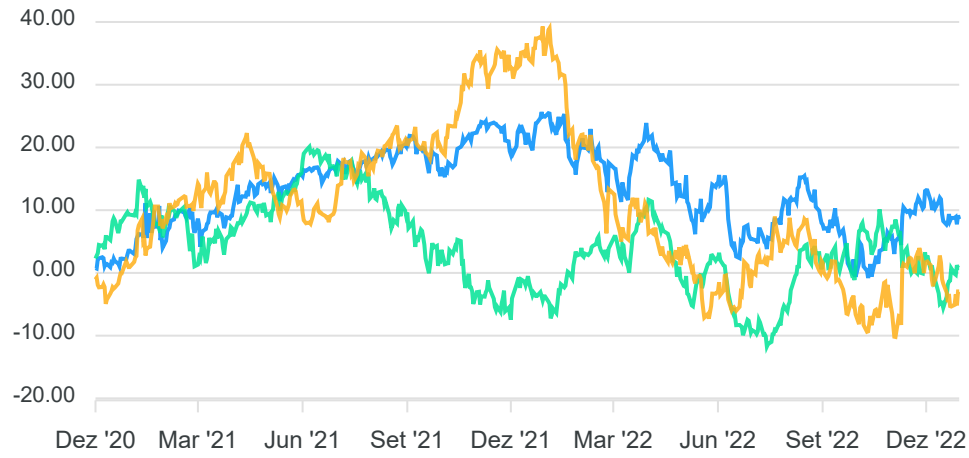

Documento Assinado Digitalmente por: FRANCISCO BARRETO DE MENEZES LEITE
Acesse em: https://etce.tce.pe.gov.br/epp/validaDoc.seam Código do documento: 6e08e5f9-2419-4795-8786-e95144e2f761

Mais Valia Consultoria Ltda EPP
Rua General Artigas 232 - Loja 301 - Leblon - Rio de Janeiro/RJ
CEP: 22441-140 - (21)99614-6774 / (21)99739-9777

CARTEIRA DO FUNDO

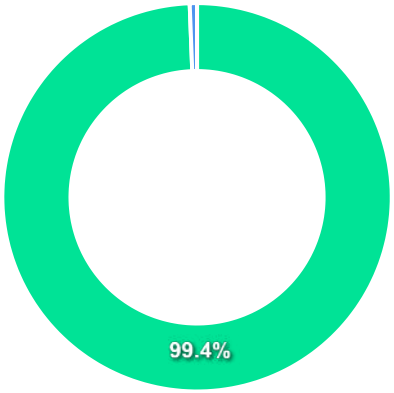

Ativo	Vlr Ativo (mil)	Particp. (%)
Fundos de Investimento	428.481,14	99.40%
Valores a pagar/receber	2.600,49	0.60%
Outros	-3,02	-0.00%

Nome do Ativo	Vlr Ativo (mil)	Particp. (%)	Tipo Ativo
Cotas de BB TOP AÇÕES BOLSAS GLOBAIS ATIVO ETF FI AÇÕES BD...	416.387,40	96,59	Fundos de Investimento
Cotas de BB TOP DI FI RENDA FIXA REFERENCIADO DI LP	12.093,73	2,81	Fundos de Investimento
Outras Disponibilidades	2.661,78	0,62	Valores a pagar/receber
Outros Valores a receber	1.515,22	0,35	Valores a pagar/receber
Valores a pagar / Auditoria	1,30	0,00	Valores a pagar/receber
Valores a pagar / IR a recolher	0,34	0,00	Valores a pagar/receber
Outros Valores a pagar	0,06	0,00	Valores a pagar/receber
Valores a receber / Rebate Taxa de Administração	0,06	0,00	Valores a pagar/receber
Outros Valores a receber	0,01	0,00	Valores a pagar/receber
Outros Valores a receber	0,00	0,00	Valores a pagar/receber
Valores a pagar / PROV.CVM 28/04/23	-3,02	0,00	Outros
Valores a pagar / Controladoria	-3,70	0,00	Valores a pagar/receber
Valores a pagar / Taxa Cetip	-3,81	0,00	Valores a pagar/receber
Valores a pagar / Taxa de Auditoria	-3,91	0,00	Valores a pagar/receber
Valores a pagar / Taxa de Administração	-50,82	-0,01	Valores a pagar/receber
Valores a pagar / Cotas a resgatar	-1.516,04	-0,35	Valores a pagar/receber

Documento Assinado Digitalmente por: FRANCISCO BARRETO DE MENEZES LEITE
Acesse em: https://etce.tce.pe.gov.br/epp/validaDoc.seam Código do documento: 6e08e5f9-2419-4795-8786-e95144e2f761

Mais Valia Consultoria Ltda EPP
Rua General Artigas 232 - Loja 301 - Leblon - Rio de Janeiro/RJ
CEP: 22441-140 - (21)99614-6774 / (21)99739-9777

Documento Assinado Digitalmente por: FRANCISCO BARRETO DE MENEZES LEITE
Acesse em: https://etce.tce.pe.gov.br/epp/validaDoc.seam Código do documento: 6e08e5f9-2419-4795-8786-e95144e2f761

2022 Relatório

Mensal, 4º trimestre e ano de 2022

Dezembro Análise dos Investimentos

De acordo com a Portaria MTP nº 1.467 de 2 de junho de 2022, Capítulo VI, Seção V, Artigo 136º e com o Manual do Pró-Gestão RPPS versão 3.4, item 3.2.6 Nível I, aprovado pela Portaria SPREV nº 4.248, de 22 de dezembro de 2022.

Documento Assinado Digitalmente por: FRANCISCO BARRETO DE MENEZES LEITE
Acesse em: https://etce.tce.pe.gov.br/epp/validaDoc.seam Código do documento: 6e08e5f9-2419-4795-8786-e9514e2f761

Ativo	Saldo Atual	% Carteira	PL R$	% PL	Lei
BB IDKA 2 TÍTULOS PÚBLICOS FI RENDA FIXA PREVIDENCIÁRIO	495.184,22	4,25%	7.489.389.892,90	0,01%	7º I b
BB IMA-B 5 FIC RENDA FIXA PREVIDENCIÁRIO LP	1.175.988,49	10,09%	5.613.586.065,55	0,02%	7º I b
BB IMA-B 5+ TÍTULOS PÚBLICOS FI RENDA FIXA PREVIDENCIÁRIO	1.066.989,38	9,16%	830.239.076,41	0,13%	7º I b
BB IMA-B TÍTULOS PÚBLICOS FI RENDA FIXA PREVIDENCIÁRIO	1.934.417,03	16,60%	6.078.064.149,48	0,03%	7º I b
BB IRF-M 1 TÍTULOS PÚBLICOS FIC RENDA FIXA PREVIDENCIÁRIO	120.717,42	1,04%	6.516.931.621,39	0,00%	7º I b
SANTANDER IMA-B 5 PREMIUM FIC RENDA FIXA	3.202.056,51	27,49%	827.149.677,31	0,39%	7º I b
SANTANDER IMA-B PREMIUM FIC RENDA FIXA LP	102.724,39	0,88%	564.735.869,38	0,02%	7º I b
SANTANDER IRF-M 1 PRO FIC RENDA FIXA	1.758.448,63	15,09%	41.379.142,83	4,25%	7º I b
SANTANDER CRESCIMENTO INSTITUCIONAL ADVANCED FIC RENDA FIXA	85.456,51	0,73%	396.851.061,29	0,02%	7º III a
BB GOVERNANÇA FI AÇÕES	274.638,56	2,36%	844.496.837,07	0,03%	8º I
SANTANDER IBOVESPA ATIVO INSTITUCIONAL FI AÇÕES	745.513,85	6,40%	308.702.229,09	0,24%	8º I
BB AÇÕES BOLSAS GLOBAIS ATIVO ETF FIC AÇÕES BDR NÍVEL I	688.034,90	5,91%	416.194.949,01	0,17%	9º III

Investimentos

$ 11.650.169,89

Disponibilidades Financeiras

$ 221.023,22

Total Carteira

$ 11.871.193,11

Governança (Pró Gestão)

Não possui

Documento Assinado Digitalmente por: FRANCISCO BARRETO DE MENEZES LEITE
Acesse em: https://etce.tce.pe.gov.br/epp/validaDoc.seam Código do documento: 6e08e5f9-2419-4795-8786-e95144e2f761

Mais Valia Consultoria Ltda EPP
Rua General Artigas 232 - Loja 301 - Leblon - Rio de Janeiro/RJ
CEP: 22441-140 - (21)99614-6774 / (21)99739-9777

Artigos	Limite (%)	Utilizado		Livre	
7º I b - FI 100% Títulos TN	100,00%	83,03%	9.856.526,07	16,97%	2.014.667,04
7º III a - FI Referenciados RF	60,00%	0,72%	85.456,51	59,28%	7.037.259,36
8º I - Fundos de Ações	30,00%	8,59%	1.020.152,41	21,41%	2.541.205,52
9º III - Ações - BDR Nível I	10,00%	5,80%	688.034,90	4,20%	499.084,41

Governança (Pró Gestão)

Não possui

Segmentos

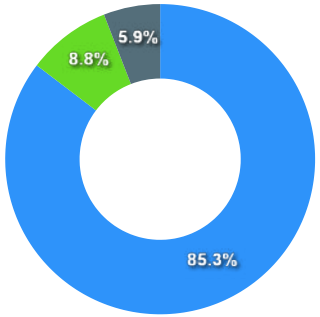

Renda Fixa

Renda Variável

Exterior

Artigos

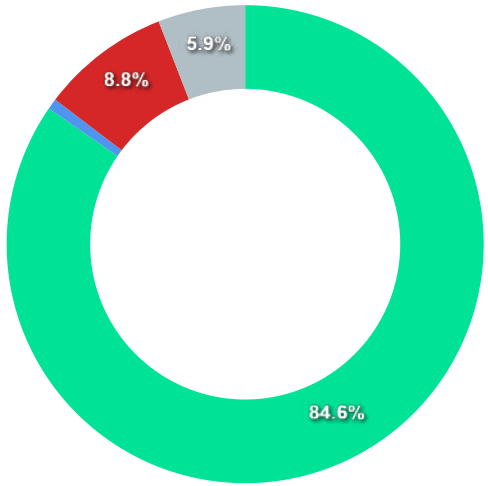

Documento Assinado Digitalmente por: FRANCISCO BARRETO DE MENEZES LEITE
Acesse em: https://etce.tce.pe.gov.br/epp/validaDoc.seam Código do documento: 6e08e5f9-2419-4795-8786-e95144e2f761

Mais Valia Consultoria Ltda EPP
Rua General Artigas 232 - Loja 301 - Leblon - Rio de Janeiro/RJ
CEP: 22441-140 - (21)99614-6774 / (21)99739-9777

Artigos	Atual	Inferior	Alvo	Superior	GAP Superior
7º I a - Títulos TN SELIC	0,00%	0,00%	9,00%	100,00%	11.871.193,11
7º I b - FI 100% Títulos TN	83,03%	0,00%	40,00%	100,00%	2.014.667,04
7º III a - FI Referenciados RF	0,72%	0,00%	15,00%	60,00%	7.037.259,36
7º IV - Ativos Financeiros de ...	0,00%	0,00%	1,00%	20,00%	2.374.238,62

Artigos	Atual	Inferior	Alvo	Superior	GAP Superior
8º I - Fundos de Ações	8,59%	0,00%	24,00%	30,00%	2.541.205,52
9º III - Ações - BDR Nível I	5,80%	0,00%	10,00%	10,00%	499.084,41
10º I - Fundos Multimercados	0,00%	0,00%	1,00%	10,00%	1.187.119,31

Documento Assinado Digitalmente por: FRANCISCO BARRETO DE MENEZES LEITE
Acesse em: https://etce.tce.pe.gov.br/epp/validaDoc.seam Código do documento: 6e08e5f9-2419-4795-8786-e95144e2f761

Mais Valia Consultoria Ltda EPP
Rua General Artigas 232 - Loja 301 - Leblon - Rio de Janeiro/RJ
CEP: 22441-140 - (21)99614-6774 / (21)99739-9777

	Mês	Ano	3M	6M	12M	24M	VaR - Mês	Volatilidade - Mês
CDI - BENCHMARK	**1,12**	**12,37**	**3,20**	**6,61**	**12,37**	**17,31**		
SANTANDER CRESCIMENTO INSTITUCIONAL ADVANCED FIC RENDA FIXA	1,16	12,75	3,23	6,78	12,75	17,64	0,05	0,11
GLOBAL BDRX - BENCHMARK	**-4,22**	**-28,05**	**3,94**	**-0,61**	**-28,05**	**-3,84**		
BB AÇÕES BOLSAS GLOBAIS ATIVO ETF FIC AÇÕES BDR NÍVEL I	-3,97	-13,07	9,26	3,01	-13,07	4,84	6,70	14,11
IBOVESPA - BENCHMARK	**-2,45**	**4,69**	**-0,27**	**11,36**	**4,69**	**-7,80**		
SANTANDER IBOVESPA ATIVO INSTITUCIONAL FI AÇÕES	-2,61	3,29	-1,06	10,77	3,29	-10,61	9,69	20,40
BB GOVERNANÇA FI AÇÕES	-2,62	2,43	-1,12	9,89	2,43	-9,39	10,03	21,13
IDKA IPCA 2 ANOS - BENCHMARK	**1,24**	**9,34**	**2,25**	**2,34**	**9,34**	**14,78**		
BB IDKA 2 TÍTULOS PÚBLICOS FI RENDA FIXA PREVIDENCIÁRIO	1,22	9,32	2,42	2,69	9,32	14,40	1,21	2,54
IMA-B - BENCHMARK	**-0,19**	**6,37**	**0,23**	**1,94**	**6,37**	**5,02**		
SANTANDER IMA-B PREMIUM FIC RENDA FIXA LP	-0,22	6,11	0,17	1,81	6,11	4,49	2,49	5,25
BB IMA-B TÍTULOS PÚBLICOS FI RENDA FIXA PREVIDENCIÁRIO	-0,22	6,09	0,17	1,80	6,09	4,49	2,47	5,20
IMA-B 5 - BENCHMARK	**0,94**	**9,78**	**2,53**	**2,98**	**9,78**	**14,79**		
SANTANDER IMA-B 5 PREMIUM FIC RENDA FIXA	0,92	9,57	2,48	2,88	9,57	14,33	1,15	2,41
BB IMA-B 5 FIC RENDA FIXA PREVIDENCIÁRIO LP	0,91	9,51	2,44	2,86	9,51	14,19	1,14	2,41
IMA-B 5+ - BENCHMARK	**-1,19**	**3,30**	**-1,72**	**1,24**	**3,30**	**-3,47**		
BB IMA-B 5+ TÍTULOS PÚBLICOS FI RENDA FIXA PREVIDENCIÁRIO	-1,19	2,95	-1,79	1,07	2,95	-4,03	3,82	8,04
IPCA - BENCHMARK	**0,62**	**5,78**	**1,63**	**0,28**	**5,78**	**16,43**		
BB TÍTULOS PÚBLICOS IPCA III FI RENDA FIXA PREVIDENCIÁRIO	1,31	10,63	2,70	3,51	10,63	16,67	0,98	2,07

Documento Assinado Digitalmente por: FRANCISCO BARRETO DE MENEZES LEITE
Acesse em: https://etce.tce.pe.gov.br/epp/validaDoc.seam Código do documento: 6e08e5f9-2419-4795-8786-e95144e2f761

Mais Valia Consultoria Ltda EPP
Rua General Artigas 232 - Loja 301 - Leblon - Rio de Janeiro/RJ
CEP: 22441-140 - (21)99614-6774 / (21)99739-9777

	Mês	Ano	3M	6M	12M	24M	VaR - Mês	Volatilidade - Mês
IRF-M - BENCHMARK	**1,48**	**8,82**	**1,74**	**6,49**	**8,82**	**6,66**		
SANTANDER IRF-M 1 PRO FIC RENDA FIXA	1,14	11,58	3,05	6,51	11,58	14,43	0,08	0,16
IRF-M 1 - BENCHMARK	**1,18**	**12,02**	**3,16**	**6,70**	**12,02**	**15,30**		
BB IRF-M 1 TÍTULOS PÚBLICOS FIC RENDA FIXA PREVIDENCIÁRIO	1,16	11,73	3,09	6,56	11,73	14,68	0,08	0,17

Documento Assinado Digitalmente por: FRANCISCO BARRETO DE MENEZES LEITE
Acesse em: https://etce.tce.pe.gov.br/epp/validaDoc.seam Código do documento: 6e08e5f9-2419-4795-8786-e95144e2f761

Mais Valia Consultoria Ltda EPP
Rua General Artigas 232 - Loja 301 - Leblon - Rio de Janeiro/RJ
CEP: 22441-140 - (21)99614-6774 / (21)99739-9777

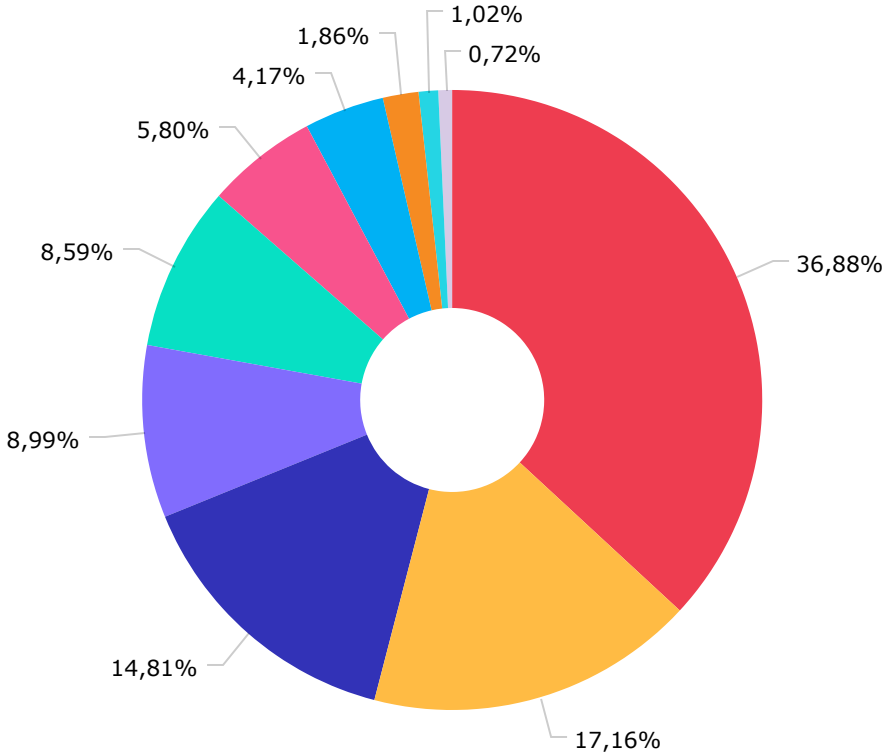

IMA-B 5	4.378.045,00
IMA-B	2.037.141,22
IRF-M	1.758.448,63
IMA-B 5+	1.066.989,38
Ibovespa	1.020.152,81
Global BDRX	688.034,90
IDKA IPCA 2 Anos	495.184,22
Disponibilidades Financeiras	221.023,22
IRF-M 1	120.717,62
CDI	85.456,61

Documento Assinado Digitalmente por: FRANCISCO BARRETO DE MENEZES LEITE
Acesse em: https://etce.tce.pe.gov.br/epp/validaDoc.seam codigo do documento: 6e38e5b1-2419-4795-8786-e95144e2f761

Mais Valia Consultoria Ltda EPP
Rua General Artigas 232 - Loja 301 - Leblon - Rio de Janeiro/RJ
CEP: 22441-140 - (21)99614-6774 / (21)99739-9777

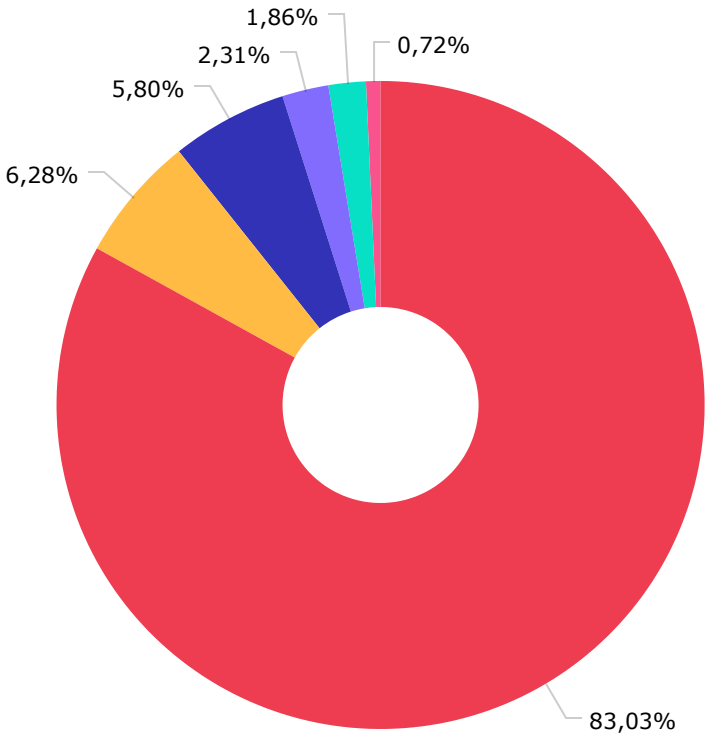

Renda Fixa Indexados	9.856.526,07
Ações Índice Ativo	745.513,85
Ações Livre	688.034,90
Ações Sustentabilidade/Governança	274.638,66
Disponibilidades Financeiras	221.023,22
Renda Fixa Duração Livre Grau de Investimento	85.456,51

Documento Assinado Digitalmente por: FRANCISCO BARRETO DE MENEZES LEITE
Acesse em: https://etce.tce.pe.gov.br/epp/validaDoc.seam codigo documento: 6e08e5f9-2419-4795-8786-e95144e2f761

Mais Valia Consultoria Ltda EPP
Rua General Artigas 232 - Loja 301 - Leblon - Rio de Janeiro/RJ
CEP: 22441-140 - (21)99614-6774 / (21)99739-9777

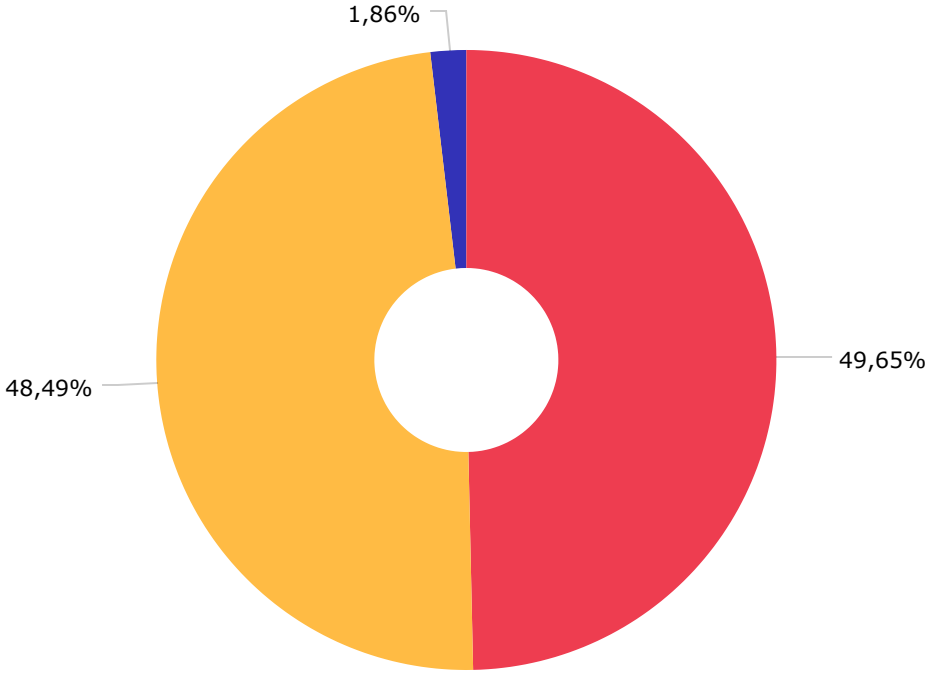

SANTANDER BRASIL GESTAO DE REC...	5.894.199,89
BB GESTÃO DE RECURSOS DTVM S.A...	5.755.970,00
DISPONIBILIDADE FINANCEIRA	221.023,22

Documento Assinado Digitalmente por: FRANCISCO BARRETO DE MENEZES LEITE
Acesse em: https://etce.tce.pe.gov.br/epp/validaDoc.seam Código do documento: 6e08e5f9-2419-4795-8786-e95144e2f761

Mais Valia Consultoria Ltda EPP
Rua General Artigas 232 - Loja 301 - Leblon - Rio de Janeiro/RJ
CEP: 22441-140 - (21)99614-6774 / (21)99739-9777

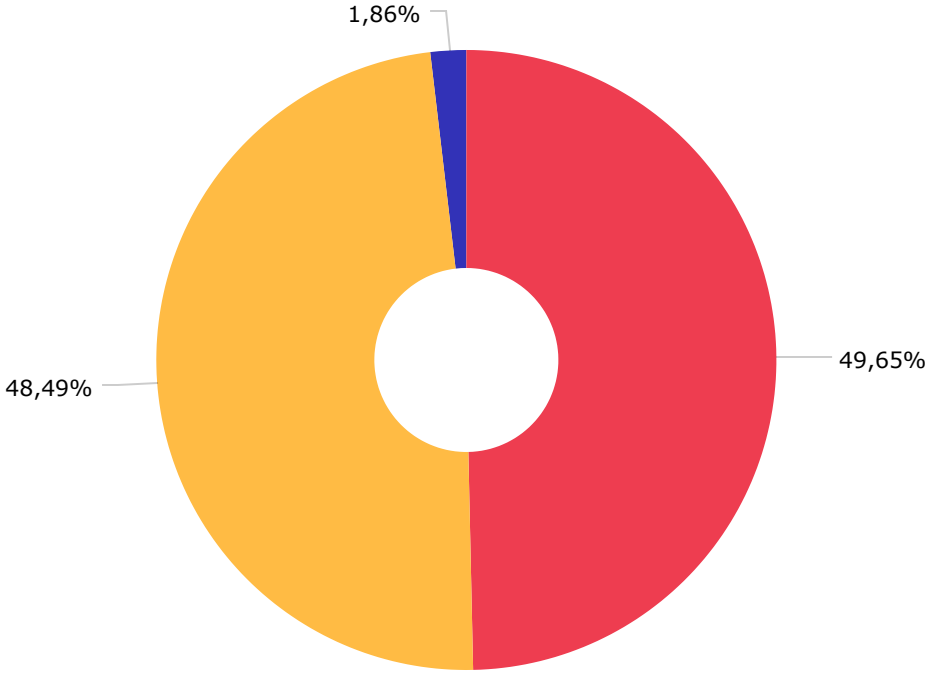

BANCO SANTANDER (BRASIL) S.A.	5.894.199,89
BB GESTÃO DE RECURSOS DTVM S.A...	5.755.970,00
DISPONIBILIDADE FINANCEIRA	221.023,22

Documento Assinado Digitalmente por: FRANCISCO BARRETO DE MENEZES LEITE
Acesse em: https://etce.tce.pe.gov.br/epp/validaDoc.seam Código do documento: 6e08e5f9-2419-4795-8786-e95144e2f761

Mais Valia Consultoria Ltda EPP
Rua General Artigas 232 - Loja 301 - Leblon - Rio de Janeiro/RJ
CEP: 22441-140 - (21)99614-6774 / (21)99739-9777

Mês	Saldo Anterior	Aplicações	Resgates	Saldo Atual	Retorno $	Retorno Acumulado $	Retorno %	Retorno Acumulado %	Meta %	Meta Acumulado %	Meta x Retorno Acumulado %	Risco - VaR
Janeiro	8.714.490,53	315.014,65	0,00	9.046.335,66	16.830,48	16.830,48	0,19% ▲	0,19%	0,95%	0,95%	20,00%	3,01%
Fevereiro	9.046.335,66	155.349,53	0,00	9.246.328,88	44.643,69	61.474,17	0,49% ▲	0,67%	1,38%	2,34%	28,63%	2,66%
Março	9.246.328,88	155.315,38	0,00	9.668.589,15	266.944,89	328.419,06	2,84% ▲	3,53%	2,05%	4,44%	79,50%	3,45%
Abril	9.668.589,15	198.664,66	0,00	9.774.730,10	-92.523,71	235.895,35	-0,94% ▼	2,56%	1,43%	5,93%	43,17%	1,54%
Maio	9.774.730,10	166.661,83	0,00	10.056.827,68	115.435,75	351.331,10	1,16% ▲	3,75%	0,90%	6,88%	54,51%	3,15%
Junho	10.056.827,68	79.545,86	0,00	9.964.775,24	-171.598,30	179.732,80	-1,69% ▼	1,99%	1,08%	8,03%	24,78%	2,85%
Julho	9.964.775,24	165.552,99	0,00	10.195.424,38	65.096,15	244.828,95	0,64% ▲	2,65%	-0,28%	7,73%	34,28%	2,68%
Agosto	10.195.424,38	255.790,83	0,00	10.557.126,06	105.910,85	350.739,80	1,01% ▲	3,69%	0,08%	7,82%	47,19%	3,11%
Setembro	10.557.126,06	192.704,62	0,00	10.787.107,03	37.276,35	388.016,15	0,35% ▲	4,05%	0,11%	7,94%	51,01%	3,02%
Outubro	10.787.107,03	0,00	0,00	11.008.646,59	221.539,56	609.555,71	2,05% ▲	6,19%	0,98%	8,99%	68,85%	2,95%
Novembro	11.008.646,59	303.558,10	0,00	11.292.700,85	-19.503,84	590.051,87	-0,17% ▼	6,00%	0,80%	9,86%	60,85%	4,22%
Dezembro	11.292.700,85	362.611,28	0,00	11.650.169,89	-5.142,24	584.909,63	-0,04% ▼	5,96%	1,05%	11,01%	54,13%	2,53%

Retorno Acululado (Períodos)

Período	Retorno $	Retorno %	Meta %
1º Trim	328.419,06	3,53%	4,44%
2º Trim	-148.686,26	-1,48%	3,44%
1º Sem	179.732,80	1,99%	8,03%
3º Trim	208.283,35	2,02%	-0,08%
4º Trim	196.893,48	1,83%	2,85%
2º Sem	405.176,83	3,88%	2,76%

Gráfico Retorno e Meta Acumulado

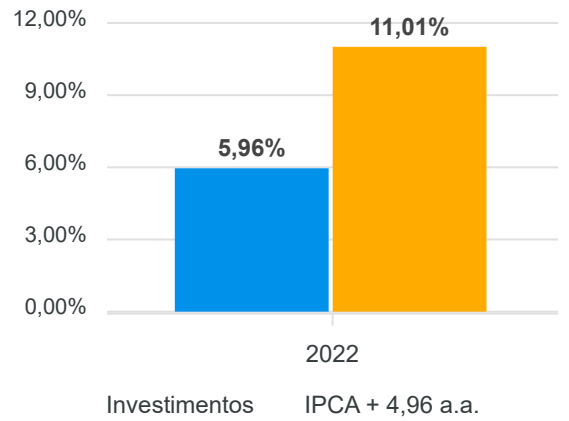

Documento Assinado Digitalmente por: FRANCISCO BARRETO DE MENEZES LEITE
Acesse em: https://etce.tce.pe.gov.br/epp/validaDoc.seam Código do documento: 6e08e5f9-2419-4795-8786-e95144e2f761

Mais Valia Consultoria Ltda EPP
Rua General Artigas 232 - Loja 301 - Leblon - Rio de Janeiro/RJ
CEP: 22441-140 - (21)99614-6774 / (21)99739-9777

Gráficos

Gráfico Risco x Retorno

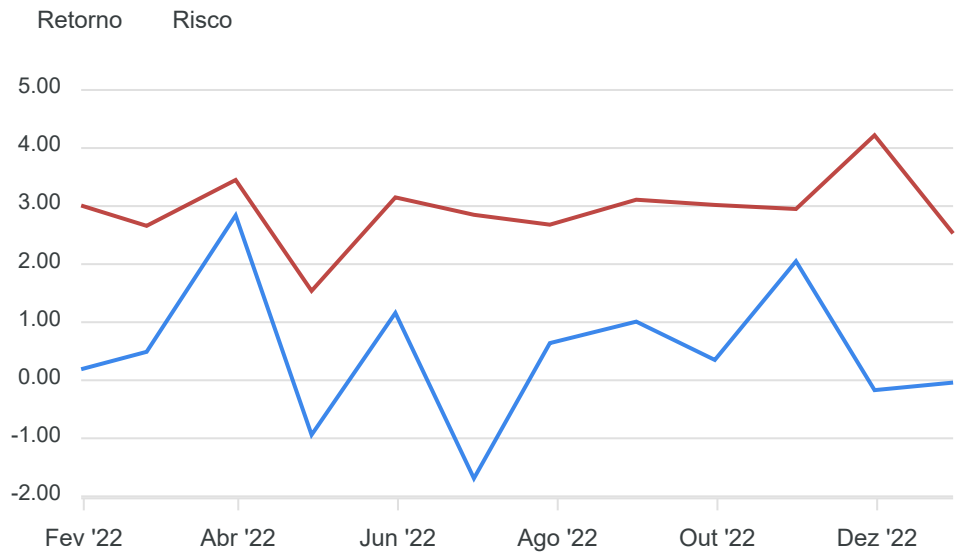

Gráfico comparativo Retorno x Meta Rentabilidade

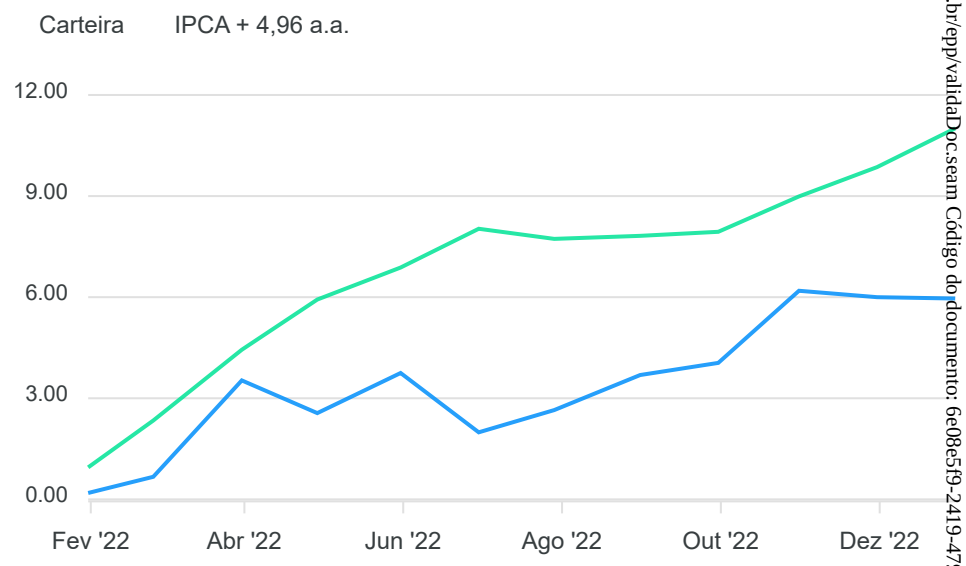

Documento Assinado Digitalmente por: FRANCISCO BARRETO DE MENEZES LEITE
Acesse em: https://etce.tce.pe.gov.br/epp/validaDoc.seam Código do documento: 6e08e5f9-2419-4795-8786-e95144e2f761

Mais Valia Consultoria Ltda EPP
Rua General Artigas 232 - Loja 301 - Leblon - Rio de Janeiro/RJ
CEP: 22441-140 - (21)99614-6774 / (21)99739-9777

RENDA FIXA	Saldo Anterior	Aplicações	Resgates	Saldo Atual	Retorno $	Retorno %	Risco - VaR
BB IDKA 2 TÍTULOS PÚBLICOS FI RENDA FIXA PREVIDENCIÁRIO	489.222,47	0,00	0,00	495.184,22	5.961,75	1,22% ▲	1,21%
BB IMA-B 5 FIC RENDA FIXA PREVIDENCIÁRIO LP	1.165.340,09	0,00	0,00	1.175.988,49	10.648,40	0,91% ▲	1,14%
BB IMA-B 5+ TÍTULOS PÚBLICOS FI RENDA FIXA PREVIDENCIÁRIO	1.079.829,80	0,00	0,00	1.066.989,38	-12.840,42	-1,19% ▼	3,82%
BB IMA-B TÍTULOS PÚBLICOS FI RENDA FIXA PREVIDENCIÁRIO	1.938.645,20	0,00	0,00	1.934.417,03	-4.228,17	-0,22% ▼	2,47%
BB IRF-M 1 TÍTULOS PÚBLICOS FIC RENDA FIXA PREVIDENCIÁRIO	119.336,60	0,00	0,00	120.717,42	1.380,82	1,16% ▲	0,08%
SANTANDER IMA-B 5 PREMIUM FIC RENDA FIXA	2.894.755,51	277.197,00	0,00	3.202.056,51	30.104,00	0,95% ▲	1,15%
SANTANDER IMA-B PREMIUM FIC RENDA FIXA LP	102.954,66	0,00	0,00	102.724,39	-230,27	-0,22% ▼	2,49%
SANTANDER IRF-M 1 PRO FIC RENDA FIXA	1.738.604,00	0,00	0,00	1.758.448,63	19.844,63	1,14% ▲	0,08%
SANTANDER CRESCIMENTO INSTITUCIONAL ADVANCED FIC RENDA FIXA	0,00	85.414,28	0,00	85.456,51	42,23	0,05% ▲	0,05%
	9.528.688,33	362.611,28	0,00	9.941.982,58	50.682,97	0,51%	1,50%

Documento Assinado Digitalmente por: FRANCISCO BARRETO DE MENEZES LEITE
Acesse em: https://etce.tce.pe.gov.br/epp/validaDoc.seam Código do documento: 6e08e5f9-2419-4795-8786-e95144e2f761

Mais Valia Consultoria Ltda EPP
Rua General Artigas 232 - Loja 301 - Leblon - Rio de Janeiro/RJ
CEP: 22441-140 - (21)99614-6774 / (21)99739-9777

RENDA VARIÁVEL	Saldo Anterior	Aplicações	Resgates	Saldo Atual	Retorno $	Retorno %	Risco - VaR
BB GOVERNANÇA FI AÇÕES	282.035,62	0,00	0,00	274.638,56	-7.397,06	-2,62% ▼	10,03%
SANTANDER IBOVESPA ATIVO INSTITUCIONAL FI AÇÕES	765.527,12	0,00	0,00	745.513,85	-20.013,27	-2,61% ▼	9,69%
-	1.047.562,74	0,00	0,00	1.020.152,41	-27.410,33	-2,62%	9,78%

Documento Assinado Digitalmente por: FRANCISCO BARRETO DE MENEZES LEITE
Acesse em: https://etce.tce.pe.gov.br/epp/validaDoc.seam Código do documento: 6e08e5f9-2419-4795-8786-e95144e2f761

Mais Valia Consultoria Ltda EPP
Rua General Artigas 232 - Loja 301 - Leblon - Rio de Janeiro/RJ
CEP: 22441-140 - (21)99614-6774 / (21)99739-9777

INVESTIMENTOS NO EXTERIOR	Saldo Anterior	Aplicações	Resgates	Saldo Atual	Retorno $	Retorno %	Risco - VaR
BB AÇÕES BOLSAS GLOBAIS ATIVO ETF FIC AÇÕES BDR NÍVEL I	716.449,78	0,00	0,00	688.034,90	-28.414,88	-3,97% ▼	6,70%
	716.449,78	0,00	0,00	688.034,90	-28.414,88	-3,97%	0,00%

Documento Assinado Digitalmente por: FRANCISCO BARRETO DE MENEZES LEITE
Acesse em: https://etce.tce.pe.gov.br/epp/validaDoc.seam Código do documento: 6e08e5f9-2419-4795-8786-e95144e2f761

Mais Valia Consultoria Ltda EPP
Rua General Artigas 232 - Loja 301 - Leblon - Rio de Janeiro/RJ
CEP: 22441-140 - (21)99614-6774 / (21)99739-9777

RENDA FIXA	Saldo Anterior	Aplicações	Resgates	Saldo Atual	Retorno $	Retorno %
BB IDKA 2 TÍTULOS PÚBLICOS FI RENDA FIXA PREVIDENCIÁRIO	483.475,78	0,00	0,00	495.184,22	11.708,44	2,42% ▲
BB IMA-B 5 FIC RENDA FIXA PREVIDENCIÁRIO LP	1.147.945,11	0,00	0,00	1.175.988,49	28.043,38	2,44% ▲
BB IMA-B 5+ TÍTULOS PÚBLICOS FI RENDA FIXA PREVIDENCIÁRIO	1.086.448,87	0,00	0,00	1.066.989,38	-19.459,49	-1,79% ▼
BB IMA-B TÍTULOS PÚBLICOS FI RENDA FIXA PREVIDENCIÁRIO	1.931.221,93	0,00	0,00	1.934.417,03	3.195,10	0,17% ▲
BB IRF-M 1 TÍTULOS PÚBLICOS FIC RENDA FIXA PREVIDENCIÁRIO	117.103,47	0,00	0,00	120.717,42	3.613,95	3,09% ▲
SANTANDER CRESCIMENTO INSTITUCIONAL ADVANCED FIC RENDA FIXA	0,00	85.414,28	0,00	85.456,51	42,23	0,05% ▲
SANTANDER IMA-B 5 PREMIUM FIC RENDA FIXA	2.551.042,36	580.755,10	0,00	3.202.056,51	70.259,05	2,24% ▲
SANTANDER IMA-B PREMIUM FIC RENDA FIXA LP	102.552,99	0,00	0,00	102.724,39	171,40	0,17% ▲
SANTANDER IRF-M 1 PRO FIC RENDA FIXA	1.706.347,47	0,00	0,00	1.758.448,63	52.101,16	3,05% ▲
	9.126.137,98	666.169,38	0,00	9.941.982,58	149.675,22	1,53%

Documento Assinado Digitalmente por: FRANCISCO BARRETO DE MENEZES LEITE
Acesse em: https://etce.tce.pe.gov.br/epp/validaDoc.seam Código do documento: 6e08e5f9-2419-4795-8786-e95144e2f761

Mais Valia Consultoria Ltda EPP
Rua General Artigas 232 - Loja 301 - Leblon - Rio de Janeiro/RJ
CEP: 22441-140 - (21)99614-6774 / (21)99739-9777

RENDA VARIÁVEL	Saldo Anterior	Aplicações	Resgates	Saldo Atual	Retorno $	Retorno %
BB GOVERNANÇA FI AÇÕES	277.745,70	0,00	0,00	274.638,56	-3.107,14	-1,12% ▼
SANTANDER IBOVESPA ATIVO INSTITUCIONAL FI AÇÕES	753.478,13	0,00	0,00	745.513,85	-7.964,28	-1,06% ▼
	1.031.223,83	0,00	0,00	1.020.152,41	-11.071,42	-1,07%

Documento Assinado Digitalmente por: FRANCISCO BARRETO DE MENEZES LEITE
Acesse em: https://etce.tce.pe.gov.br/epp/validaDoc.seam Código do documento: 6e08e5f9-2419-4795-8786-e95144e2f761

Mais Valia Consultoria Ltda EPP
Rua General Artigas 232 - Loja 301 - Leblon - Rio de Janeiro/RJ
CEP: 22441-140 - (21)99614-6774 / (21)99739-9777

INVESTIMENTOS NO EXTERIOR	Saldo Anterior	Aplicações	Resgates	Saldo Atual	Retorno $	Retorno %
BB AÇÕES BOLSAS GLOBAIS ATIVO ETF FIC AÇÕES BDR NÍVEL I	629.745,22	0,00	0,00	688.034,90	58.289,68	9,26% ▲
	629.745,22	0,00	0,00	688.034,90	58.289,68	9,26%

Documento Assinado Digitalmente por: FRANCISCO BARRETO DE MENEZES LEITE
Acesse em: https://etce.tce.pe.gov.br/epp/validaDoc.seam Código do documento: 6e08e5f9-2419-4795-8786-e95144e2f761

Mais Valia Consultoria Ltda EPP
Rua General Artigas 232 - Loja 301 - Leblon - Rio de Janeiro/RJ
CEP: 22441-140 - (21)99614-6774 / (21)99739-9777

RENDA FIXA	Saldo Anterior	Aplicações	Resgates	Saldo Atual	Retorno $	Retorno %
BB IDKA 2 TÍTULOS PÚBLICOS FI RENDA FIXA PREVIDENCIÁRIO	452.962,11	0,00	0,00	495.184,22	42.222,11	9,32% ▲
BB IMA-B 5 FIC RENDA FIXA PREVIDENCIÁRIO LP	925.724,34	148.280,15	0,00	1.175.988,49	101.984,00	9,50% ▲
BB IMA-B 5+ TÍTULOS PÚBLICOS FI RENDA FIXA PREVIDENCIÁRIO	1.036.458,50	0,00	0,00	1.066.989,38	30.530,88	2,95% ▲
BB IMA-B TÍTULOS PÚBLICOS FI RENDA FIXA PREVIDENCIÁRIO	1.823.317,23	0,00	0,00	1.934.417,03	111.099,80	6,09% ▲
BB IRF-M 1 TÍTULOS PÚBLICOS FIC RENDA FIXA PREVIDENCIÁRIO	108.043,50	0,00	0,00	120.717,42	12.673,92	11,73% ▲
SANTANDER CRESCIMENTO INSTITUCIONAL ADVANCED FIC RENDA FIXA	0,00	85.414,28	0,00	85.456,51	42,23	0,05% ▲
SANTANDER IMA-B 5 PREMIUM FIC RENDA FIXA	1.080.061,06	1.950.340,80	0,00	3.202.056,51	171.654,65	5,66% ▲
SANTANDER IMA-B PREMIUM FIC RENDA FIXA LP	96.807,94	0,00	0,00	102.724,39	5.916,45	6,11% ▲
SANTANDER IRF-M 1 PRO FIC RENDA FIXA	1.409.735,78	166.734,50	0,00	1.758.448,63	181.978,35	11,54% ▲
	6.933.110,46	2.350.769,73	0,00	9.941.982,58	658.102,39	7,09%

Documento Assinado Digitalmente por: FRANCISCO BARRETO DE MENEZES LEITE
Acesse em: https://etce.tce.pe.gov.br/epp/validaDoc.seam Código do documento: 6e08e5f9-2419-4795-8786-e95144e2f761

Mais Valia Consultoria Ltda EPP
Rua General Artigas 232 - Loja 301 - Leblon - Rio de Janeiro/RJ
CEP: 22441-140 - (21)99614-6774 / (21)99739-9777

RENDA VARIÁVEL	Saldo Anterior	Aplicações	Resgates	Saldo Atual	Retorno $	Retorno %
BB GOVERNANÇA FI AÇÕES	268.134,53	0,00	0,00	274.638,56	6.504,03	2,43% ▲
SANTANDER IBOVESPA ATIVO INSTITUCIONAL FI AÇÕES	721.748,68	0,00	0,00	745.513,85	23.765,17	3,29% ▲
	989.883,21	0,00	0,00	1.020.152,41	30.269,20	3,06%

Documento Assinado Digitalmente por: FRANCISCO BARRETO DE MENEZES LEITE
Acesse em: https://etce.tce.pe.gov.br/epp/validaDoc.seam Código do documento: 6e08e5f9-2419-4795-8786-e95144e2f761

Mais Valia Consultoria Ltda EPP
Rua General Artigas 232 - Loja 301 - Leblon - Rio de Janeiro/RJ
CEP: 22441-140 - (21)99614-6774 / (21)99739-9777

INVESTIMENTOS NO EXTERIOR	Saldo Anterior	Aplicações	Resgates	Saldo Atual	Retorno $	Retorno %
BB AÇÕES BOLSAS GLOBAIS ATIVO ETF FIC AÇÕES BDR NÍVEL I	791.496,86	0,00	0,00	688.034,90	-103.461,96	-13,07% ▼
	791.496,86	0,00	0,00	688.034,90	-103.461,96	-13,07%

Documento Assinado Digitalmente por: FRANCISCO BARRETO DE MENEZES LEITE
Acesse em: https://etce.tce.pe.gov.br/epp/validaDoc.seam Código do documento: 6e08e5f9-2419-4795-8786-e95144e2f761

Mais Valia Consultoria Ltda EPP
Rua General Artigas 232 - Loja 301 - Leblon - Rio de Janeiro/RJ
CEP: 22441-140 - (21)99614-6774 / (21)99739-9777

Cenário Econômico

Com certeza 2022 foi um ano muito difícil e desafiador para as economias globais. A inflação tornou-se um fenômeno global, em boa parte causada pelo "despejo" de recursos realizados pelos principais bancos centrais do mundo, para combater os efeitos da pandemia de Covid 19 e por conta do desarranjo das cadeias de suprimentos ao redor mundo. Além disso o conflito entre a Rússia e Ucrânia, trouxe pressão nos preços dos combustíveis e alimentos no mundo, principalmente nos países europeus. Para combater a inflação foi preciso um remédio amargo, a adoção de política monetárias recessivas, principalmente com a elevação da taxa de juros das principais economias, e o reflexo das incertezas, viera no desempenho dos principais índices no mundo, que apresentaram rentabilidade negativa.

No Brasil, o crescimento da economia, saiu muito melhor do que era esperado. As previsões no início do ano apontavam para um crescimento pequeno ou próximo da estabilidade e os números do PIB brasileiro ao longo de 2022, surpreenderam positivamente e a economia deve fechar o ano, com crescimento superior aos 3%. Por outro lado, a inflação também pesou aqui, o BACEN teve que agir forte, subindo a taxa de juros para 13,75%, deixando o Brasil como o país que possui maior taxa real de juros no mundo e uma mudança nesse cenário vai depender de sinais mais claros dos rumos da política fiscal e da economia em 2023.

Outro assunto presente no Brasil ao longo de 2022, foi a questão fiscal, que gerou muitas incertezas no mercado no decorrer deste ano. Logo no início foi aprovada a PEC dos precatórios, conhecida como PEC do calote, que abria espaço para o adiamento dos pagamentos de dívidas da União reconhecidas pela justiça. Tivemos a aprovação PEC dos combustíveis que limitava a cobrança de ICMS dos estados em combustíveis, energia e telecomunicações e que a união deveria ressarcir os Estados por essa renúncia fiscal. Também foi aprovada PEC do estado de emergência, que previa expansão de auxílios a população e por fim tivemos a PEC da transição que retirou do teto de gastos as despesas com o bolsa família.

E por fim, o processo eleitoral brasileiro encerrou com a vitória do ex-presidente Lula, que comandará o país pela terceira vez, em uma disputa muito acirrada contra o até então presidente Jair Bolsonaro.

Com relação aos EUA, o combate à inflação dominou o debate econômico por lá, o FED, elevou a taxa de juros a níveis que a muito tempo não eram vistos por lá, o que causou um temor de recessão da principal economia mundial. Esse temor derrubou os mercados, que fecharam o ano em forte queda em comparação a 2021. Apesar da forte elevação de juros, a economia americana segue apresentando dados fortes com previsão de crescimento de 1,7% para 2022.

Na Europa, além do cenário inflacionário, existiu uma preocupação adicional, que foi conflito bélico entre Rússia e Ucrânia, que acabou por adicionar uma forte pressão inflacionária ao continente, principalmente nas questões relacionada a mercado de Energia. O Banco Central Europeu, que em um primeiro momento se mostrou reticente na elevação da taxa de juros, também agiu elevando a taxa básica da economia europeia.

Por fim a economia Chinesa, com a adoção ao longo do ano de 2022 da politica de COVID zero, que por diversas vezes provocavam rígidos lockdowns, acabou afetando o desempenho da economia e a previsão para crescimento da economia em 2022 ficará próximo dos 3%, número bem abaixo dos registrados nos últimos anos na economia chinesa.

Documento Assinado Digitalmente por: FRANCISCO BARRETO DE MENEZES LEITE
Acesse em: https://etce.tcepe.tc.br/epp/validaDoc.seam Código de documento: 6a08e5f9-2419-4795-8786-e95144e2f761

Mais Valia Consultoria Ltda EPP
Rua General Artigas 232 - Loja 301 - Leblon - Rio de Janeiro/RJ
CEP: 22441-140 - (21)99614-6774 / (21)99739-9777

Análise da Carteira de Investimentos

Carteira de Investimentos

No final do período, a carteira apresentou números de fechamento que evidenciam que suas posições estão em conformidade com os limites definidos nos artigos da Resolução 4.963/2021.

Enquadramento na Resolução e Política de Investimentos

A situação da carteira ao término do período evidencia que, apesar de alguns objetivos ainda não terem sido alcançados (estratégias alvo), fica demonstrado o cumprimento da legislação em vigor, bem como da própria Política de Investimentos definida para o ano de 2022. As diferenças verificadas entre os percentuais da carteira em relação à Política de Investimentos demonstram apenas que os objetivos pretendidos para o ano de 2022 ainda não foram integralmente atingidos.

Rentabilidade e Risco (por ativo)

As séries históricas da rentabilidade e risco por ativo da carteira em relação aos respectivos benchmarks, demonstra a qualidade e consistência de seus resultados.

Distribuição por Benchmarks

A carteira mantem a totalidade dos recursos aplicados em ativos financeiros indexados, e/ou que buscam replicar indexadores adequados, e em conformidade, com os objetivos de rentabilidade e liquidez pretendidos.

Distribuição por Classificação ANBIMA

Os fundos de investimentos presentes na carteira seguem as características de estratégias e fatores de riscos definidas pela ANBIMA. Esse agrupamento facilita a comparação de performance entre os diferentes fundos, assim como auxilia o processo de decisão de investimento.

Distribuição por Gestoras e Administradoras

As gestoras e administradoras dos fundos de investimento presentes na carteira são instituições regulares junto aos órgãos de controle e fiscalização do Mercado de Capitais, assim como apresentam histórico de regularidade no ambiente de gestão e administração de investimentos.

Retorno da Carteira de Investimentos

A rentabilidade consolidada da carteira no período acabou impactada por uma combinação de recuperação dos principais indicadores da Economia ao longo do ano, e pelo fator político local, principalmente em relação as expectativas quanto aos gastos do novo governo, que influenciaram desfavoravelmente as bolsas de valores, assim como reforçaram a tendência de alta no mercado de juros futuros.

Documento Assinado Digitalmente por: FRANCISCO DE BARRETO DE MENEZES LEITE
Acesse em: https://etce.tcdpe.gov.br/epp/validaDoc.seam Código do documento: 6e08c5f9-2419-4795-8376-e95144e2f761

Mais Valia Consultoria Ltda EPP
Rua General Artigas 232 - Loja 301 - Leblon - Rio de Janeiro/RJ
CEP: 22441-140 - (21)99614-6774 / (21)99739-9777

Retorno dos Fundos de Investimentos

Os fundos de investimento presentes na carteira são regulados, e estão em conformidade com a legislação normativa dos investimentos dos RPPS. Além de estarem adequados à execução da Política de Investimentos aprovada para o ano de 2022, assim como também atendem os objetivos de rentabilidade e liquidez pretendidos

Rio de Janeiro, 09 de janeiro de 2023.

Mais Valia Consultoria Ltda EPP

Documento Assinado Digitalmente por: FRANCISCO BARRETO DE MENEZES LEITE
Acesse em: https://etce.tce.pe.gov.br/epp/validaDoc.seam Código do documento: 6e08e5f9-2419-4795-8786-e95144e2f761

Mais Valia Consultoria Ltda EPP
Rua General Artigas 232 - Loja 301 - Leblon - Rio de Janeiro/RJ
CEP: 22441-140 - (21)99614-6774 / (21)99739-9777

PERFIL E CARACTERÍSTICAS

Administrador
BB GESTÃO DE RECURSOS DTVM S.A.

Gestão
BB GESTÃO DE RECURSOS DTVM S.A.

Taxa de Administração
0,20%

Taxa de Performance
Não possui

Disponibilidade de Resgate
D+1

Quantidade de Cotistas
987

Patrimônio Líquido Fundo
7.489.389.892,90

PERFIL DO FUNDO

Enquadramento Resolução
Artigo 7º, Inciso I, Alínea B

Benchmark
IDKA IPCA 2 Anos

Classificação ANBIMA
Renda Fixa Indexados

Política de Investimento
Aplica, no mínimo, 80% de seus recursos em ativos financeiros cuja rentabilidade esteja atrelada à variação da taxa de juros doméstica e/ou de índices de preços.

COMPARATIVO

30/12/2022

	Mês	Ano	3M	6M	12M	24M	VaR - Mês	Volatilidade - Mês
Fundo	1,22%	9,32%	2,42%	2,69%	9,32%	14,40%	1,21%	2,54%
Benchmark	1,24%	9,34%	2,25%	2,34%	9,34%	14,78%		
CDI	1,12%	12,37%	3,20%	6,61%	12,37%	17,31%		

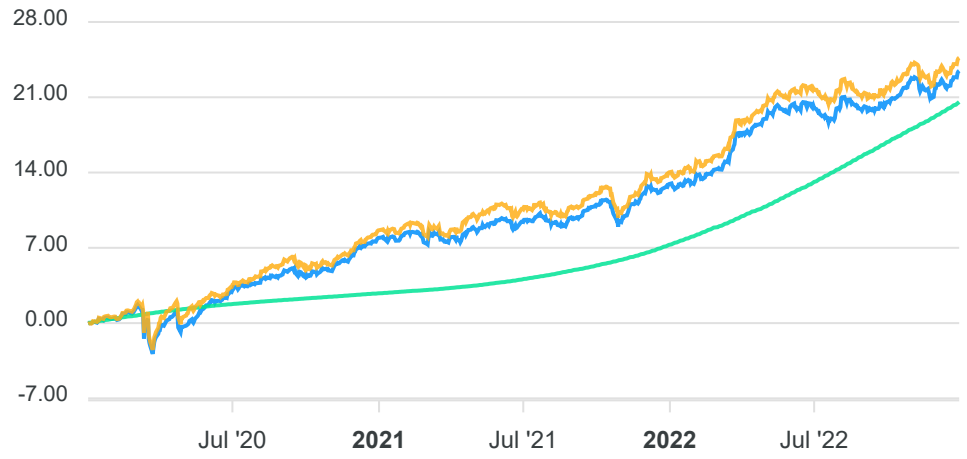

Documento Assinado Digitalmente por: FRANCISCO BARRETO DE MENEZES LEITE
Acesse em: https://etce.tce.pe.gov.br/epp/validaDoc.seam Código do documento: 6e08e5f9-2419-4795-8786-e95144e2f761

Mais Valia Consultoria Ltda EPP
Rua General Artigas 232 - Loja 301 - Leblon - Rio de Janeiro/RJ
CEP: 22441-140 - (21)99614-6774 / (21)99739-9777

CARTEIRA DO FUNDO

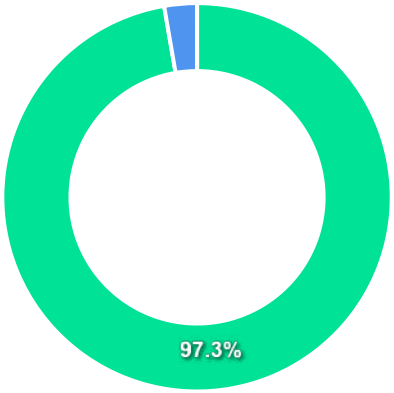

Ativo	Vlr Ativo (mil)	Particp. (%)
Títulos Federais	6.989.748,11	97.29%
Operação compromissada	194.391,16	2.71%
Valores a pagar/receber	129,92	0.00%
Outros	10,50	0.00%

Nome do Ativo	Vlr Ativo (mil)	Particp. (%)	Tipo Ativo
NTN-B - Venc.: 15/08/2024	3.433.961,46	47,80	Títulos Federais
NTN-B - Venc.: 15/05/2025	3.311.244,16	46,09	Títulos Federais
NTN-B - Venc.: 15/08/2026	244.542,49	3,40	Títulos Federais
Operações Compromissadas - LFT - Venc: 01/09/2028	194.391,16	2,71	Operação compromissada
Mercado Futuro - Posições compradas / DAP FUTURO BMF - 15/...	429,45	0,01	Outros
Outras Disponibilidades	197,48	0,00	Valores a pagar/receber
Valores a pagar / Taxa Cetip	27,72	0,00	Valores a pagar/receber
Valores a pagar / Taxa Selic	19,73	0,00	Valores a pagar/receber
Valores a pagar / Taxa de Auditoria	5,10	0,00	Valores a pagar/receber
Valores a pagar / PROV.CVM 28/04/23	4,44	0,00	Outros
Outros Valores a pagar	0,34	0,00	Valores a pagar/receber
Valores a pagar / Auditoria	0,23	0,00	Valores a pagar/receber
Outros Valores a pagar	0,05	0,00	Valores a pagar/receber
Valores a pagar / Taxa de Administração	-56,97	0,00	Valores a pagar/receber
Valores a pagar / Taxa de Custódia	-63,75	0,00	Valores a pagar/receber
Mercado Futuro - Posições compradas / DAP FUTURO BMF - 15/...	-196,95	0,00	Outros
Mercado Futuro - Posições compradas / DAP FUTURO BMF - 15/...	-226,43	0,00	Outros

Documento Assinado Digitalmente por: FRANCISCO BARRETO DE MENEZES LEITE
Acesse em: https://etce.tce.pe.gov.br/epp/validaDoc.seam Código do documento: 6e08e5f9-2419-4795-8786-e95144e2f761

Mais Valia Consultoria Ltda EPP
Rua General Artigas 232 - Loja 301 - Leblon - Rio de Janeiro/RJ
CEP: 22441-140 - (21)99614-6774 / (21)99739-9777

PERFIL E CARACTERÍSTICAS

Administrador
BB GESTÃO DE RECURSOS DTVM S.A.

Gestão
BB GESTÃO DE RECURSOS DTVM S.A.

Taxa de Administração
0,20%

Taxa de Performance
Não possui

Disponibilidade de Resgate
D+1

Quantidade de Cotistas
780

Patrimônio Líquido Fundo
5.613.586.065,55

PERFIL DO FUNDO

Enquadramento Resolução
Artigo 7º, Inciso I, Alínea B

Benchmark
IMA-B 5

Classificação ANBIMA
Renda Fixa Indexados

Política de Investimento
Aplica seus recursos em cotas de fundos de investimento classificados como Renda Fixa Longo Prazo, os quais investem, exclusivamente, em Títulos Públicos Federais e/ou Operações Compromissadas lastreadas em Títulos Públicos Federais.

COMPARATIVO

30/12/2022

	Mês	Ano	3M	6M	12M	24M	VaR - Mês	Volatilidade - Mês
Fundo	0,91%	9,51%	2,44%	2,86%	9,51%	14,19%	1,14%	2,41%
Benchmark	0,94%	9,78%	2,53%	2,98%	9,78%	14,79%		
CDI	1,12%	12,37%	3,20%	6,61%	12,37%	17,31%		

Documento Assinado Digitalmente por: FRANCISCO BARRETO DE MENEZES LEITE
Acesse em: https://etce.tce.pe.gov.br/epp/validaDoc.seam Código do documento: 6e08e5f9-2419-4795-8786-e95144e2f761

Mais Valia Consultoria Ltda EPP
Rua General Artigas 232 - Loja 301 - Leblon - Rio de Janeiro/RJ
CEP: 22441-140 - (21)99614-6774 / (21)99739-9777

CARTEIRA DO FUNDO

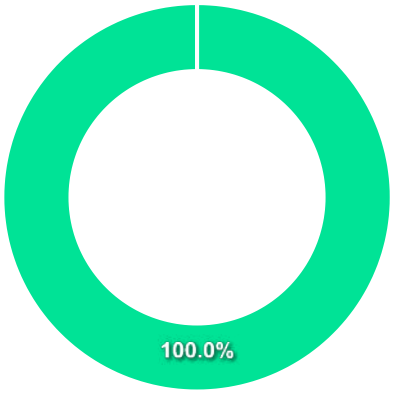

Ativo	Vlr Ativo (mil)	Particp. (%)
Fundos de Investimento	5.664.418,86	100.00%
Valores a pagar/receber	-9,27	-0.00%

Nome do Ativo	Vlr Ativo (mil)	Particp. (%)	Tipo Ativo
Cotas de BB TOP IMA-B 5 FI RENDA FIXA LP	5.664.418,86	100,00	Fundos de Investimento
Valores a pagar / Taxa Cetip	27,84	0,00	Valores a pagar/receber
Valores a pagar / Taxa CVM	4,44	0,00	Valores a pagar/receber
Valores a pagar / Taxa de Auditoria	3,35	0,00	Valores a pagar/receber
Outros Valores a receber	0,03	0,00	Valores a pagar/receber
Valores a pagar / Ajuste de Cota Negativa	0,03	0,00	Valores a pagar/receber
Valores a pagar / Taxa de Administração	-44,96	0,00	Valores a pagar/receber

Documento Assinado Digitalmente por: FRANCISCO BARRETO DE MENEZES LEITE
Acesse em: https://etce.tce.pe.gov.br/epp/validaDoc.seam Código do documento: 6e08e5f9-2419-4795-8786-e95144e2f761

Mais Valia Consultoria Ltda EPP
Rua General Artigas 232 - Loja 301 - Leblon - Rio de Janeiro/RJ
CEP: 22441-140 - (21)99614-6774 / (21)99739-9777

PERFIL E CARACTERÍSTICAS

Administrador
BB GESTÃO DE RECURSOS DTVM S.A.

Gestão
BB GESTÃO DE RECURSOS DTVM S.A.

Taxa de Administração
0,20%

Taxa de Performance
Não possui

Disponibilidade de Resgate
D+2

Quantidade de Cotistas
213

Patrimônio Líquido Fundo
830.239.076,41

PERFIL DO FUNDO

Enquadramento Resolução
Artigo 7º, Inciso I, Alínea B

Benchmark
IMA-B 5+

Classificação ANBIMA
Renda Fixa Indexados

Política de Investimento
Investe, no mínimo, 80% de sua carteira em ativos cuja rentabilidade esteja atrelada à variação da taxa de juros doméstica e/ou de índices de preços.

COMPARATIVO

30/12/2022

	Mês	Ano	3M	6M	12M	24M	VaR - Mês	Volatilidade - Mês
Fundo	-1,19%	2,95%	-1,79%	1,07%	2,95%	-4,03%	3,82%	8,04%
Benchmark	-1,19%	3,30%	-1,72%	1,24%	3,30%	-3,47%		
CDI	1,12%	12,37%	3,20%	6,61%	12,37%	17,31%		

Documento Assinado Digitalmente por: FRANCISCO BARRETO DE MENEZES LEITE
Acesse em: https://etce.tce.pe.gov.br/epp/validaDoc.seam Código do documento: 6e08e5f9-2419-4795-8786-e95144e2f761

Mais Valia Consultoria Ltda EPP
Rua General Artigas 232 - Loja 301 - Leblon - Rio de Janeiro/RJ
CEP: 22441-140 - (21)99614-6774 / (21)99739-9777

CARTEIRA DO FUNDO

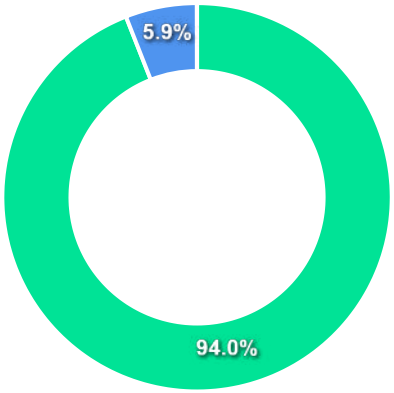

Ativo	Vlr Ativo (mil)	Particp. (%)
Títulos Federais	768.489,78	94.05%
Operação compromissada	48.465,65	5.93%
Valores a pagar/receber	177,14	0.02%
Outros	-14,78	-0.00%

Nome do Ativo	Vlr Ativo (mil)	Particp. (%)	Tipo Ativo
NTN-B - Venc.: 15/08/2050	158.158,07	19,36	Títulos Federais
NTN-B - Venc.: 15/05/2035	124.821,35	15,28	Títulos Federais
NTN-B - Venc.: 15/08/2030	113.729,77	13,92	Títulos Federais
NTN-B - Venc.: 15/05/2055	103.084,08	12,62	Títulos Federais
NTN-B - Venc.: 15/05/2045	101.652,86	12,44	Títulos Federais
NTN-B - Venc.: 15/08/2040	69.231,44	8,47	Títulos Federais
Operações Compromissadas - LFT - Venc: 01/09/2028	48.465,65	5,93	Operação compromissada
NTN-B - Venc.: 15/08/2028	44.150,05	5,40	Títulos Federais
NTN-B - Venc: 15/08/2032	34.424,34	4,21	Títulos Federais
NTN-B - Venc: 15/08/2060	19.237,82	2,35	Títulos Federais
Outras Disponibilidades	200,71	0,02	Valores a pagar/receber
Valores a pagar / PROV.CVM 28/04/23	3,94	0,00	Outros
Valores a pagar / Taxa Selic	2,26	0,00	Valores a pagar/receber
Valores a pagar / Auditoria	0,18	0,00	Valores a pagar/receber
Valores a pagar / Taxa de Administração	0,03	0,00	Valores a pagar/receber
Outros Valores a pagar	0,00	0,00	Valores a pagar/receber
Valores a pagar / Taxa de Auditoria	-5,12	0,00	Valores a pagar/receber
Valores a pagar / Taxa de Administração	-6,48	0,00	Valores a pagar/receber
Valores a pagar / Taxa de Custódia	-7,18	0,00	Valores a pagar/receber
Valores a pagar / Taxa Cetip	-7,28	0,00	Valores a pagar/receber
Mercado Futuro - Posições compradas / DAP FUTURO BMF - 15/...	-18,72	0,00	Outros

Documento Assinado Digitalmente por: FRANCISCO BARRETO DE MENEZES LEITE
Acesse em: https://etce.tce.pe.gov.br/epp/validaDoc.seam Código do documento: 6e08e5f9-2419-4795-8786-e95144e2f761

Mais Valia Consultoria Ltda EPP
Rua General Artigas 232 - Loja 301 - Leblon - Rio de Janeiro/RJ
CEP: 22441-140 - (21)99614-6774 / (21)99739-9777

PERFIL E CARACTERÍSTICAS

Administrador
BB GESTÃO DE RECURSOS DTVM S.A.

Gestão
BB GESTÃO DE RECURSOS DTVM S.A.

Taxa de Administração
0,20%

Taxa de Performance
Não possui

Disponibilidade de Resgate
D+1

Quantidade de Cotistas
553

Patrimônio Líquido Fundo
6.078.064.149,48

PERFIL DO FUNDO

Enquadramento Resolução
Artigo 7º, Inciso I, Alínea B

Benchmark
IMA-B

Classificação ANBIMA
Renda Fixa Indexados

Política de Investimento
Aplica a totalidade de seus recursos, exclusivamente, em Títulos Públicos Federais e ou operações compromissadas lastreadas em Títulos Públicos Federais.

COMPARATIVO

30/12/2022

	Mês	Ano	3M	6M	12M	24M	VaR - Mês	Volatilidade - Mês
Fundo	-0,22%	6,09%	0,17%	1,80%	6,09%	4,49%	2,47%	5,20%
Benchmark	-0,19%	6,37%	0,23%	1,94%	6,37%	5,02%		
CDI	1,12%	12,37%	3,20%	6,61%	12,37%	17,31%		

Documento Assinado Digitalmente por: FRANCISCO BARRETO DE MENEZES LEITE
Acesse em: https://etce.tce.pe.gov.br/epp/validaDoc.seam Código do documento: 6e08e5f9-2419-4795-8786-e95144e2f761

Mais Valia Consultoria Ltda EPP
Rua General Artigas 232 - Loja 301 - Leblon - Rio de Janeiro/RJ
CEP: 22441-140 - (21)99614-6774 / (21)99739-9777

CARTEIRA DO FUNDO

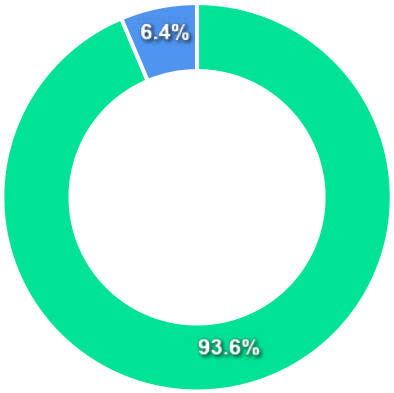

Ativo	Vlr Ativo (mil)	Particp. (%)
Títulos Federais	5.550.006,31	93.64%
Operação compromissada	376.725,69	6.36%
Outros	181,90	0.00%
Valores a pagar/receber	158,66	0.00%

Nome do Ativo	Vlr Ativo (mil)	Particp. (%)	Tipo Ativo
NTN-B - Venc.: 15/08/2024	775.385,73	13,08	Títulos Federais
NTN-B - Venc.: 15/08/2050	578.998,00	9,77	Títulos Federais
NTN-B - Venc.: 15/08/2026	512.244,60	8,64	Títulos Federais
NTN-B - Venc.: 15/05/2023	505.911,49	8,54	Títulos Federais
NTN-B - Venc.: 15/05/2025	494.075,84	8,34	Títulos Federais
NTN-B - Venc.: 15/05/2035	472.871,41	7,98	Títulos Federais
NTN-B - Venc.: 15/08/2030	432.835,81	7,30	Títulos Federais
NTN-B - Venc.: 15/05/2055	414.485,51	6,99	Títulos Federais
NTN-B - Venc.: 15/05/2045	393.940,12	6,65	Títulos Federais
Operações Compromissadas - LFT - Venc: 01/09/2028	376.725,69	6,36	Operação compromissada
NTN-B - Venc.: 15/08/2028	304.696,67	5,14	Títulos Federais
NTN-B - Venc.: 15/08/2040	273.819,29	4,62	Títulos Federais
NTN-B - Venc: 15/05/2027	211.416,27	3,57	Títulos Federais
NTN-B - Venc: 15/08/2032	124.332,61	2,10	Títulos Federais
NTN-B - Venc: 15/08/2060	54.992,97	0,93	Títulos Federais
Mercado Futuro - Posições compradas / DAP FUTURO BMF - 15/...	236,25	0,00	Outros
Outras Disponibilidades	210,64	0,00	Valores a pagar/receber
Valores a pagar / Taxa Cetip	27,73	0,00	Valores a pagar/receber
Valores a pagar / Taxa Selic	15,21	0,00	Valores a pagar/receber
Valores a pagar / Taxa de Auditoria	5,10	0,00	Valores a pagar/receber
Valores a pagar / PROV.CVM 28/04/23	4,44	0,00	Outros
Valores a pagar / Auditoria	0,23	0,00	Valores a pagar/receber
Outros Valores a pagar	0,02	0,00	Valores a pagar/receber
Mercado Futuro - Posições compradas / DAP FUTURO BMF - 17/...	-1,96	0,00	Outros
Mercado Futuro - Posições compradas / DAP FUTURO BMF - 17/...	-6,55	0,00	Outros
Mercado Futuro - Posições compradas / DAP FUTURO BMF - 15/...	-8,61	0,00	Outros
Mercado Futuro - Posições compradas / DAP FUTURO BMF - 15/...	-9,20	0,00	Outros

Documento Assinado Digitalmente por: FRANCISCO BARRETO DE MENEZES LEITE
Acesse em: https://etce.tce.pe.gov.br/epp/validaDoc.seam Código do documento: 6e08e5f9-2419-4795-8786-e95144e2f761

Mais Valia Consultoria Ltda EPP
Rua General Artigas 232 - Loja 301 - Leblon - Rio de Janeiro/RJ
CEP: 22441-140 - (21)99614-6774 / (21)99739-9777

PERFIL E CARACTERÍSTICAS

Administrador
BB GESTÃO DE RECURSOS DTVM S.A.

Gestão
BB GESTÃO DE RECURSOS DTVM S.A.

Taxa de Administração
0,10%

Taxa de Performance
Não possui

Disponibilidade de Resgate
D+0

Quantidade de Cotistas
1.114

Patrimônio Líquido Fundo
6.516.931.621,39

PERFIL DO FUNDO

Enquadramento Resolução
Artigo 7º, Inciso I, Alínea B

Benchmark
IRF-M 1

Classificação ANBIMA
Renda Fixa Indexados

Política de Investimento
Aplica seus recursos em cotas de fundos de investimento que mantenham 100% de suas carteiras em Títulos Públicos Federais.

COMPARATIVO

30/12/2022

	Mês	Ano	3M	6M	12M	24M	VaR - Mês	Volatilidade - Mês
Fundo	1,16%	11,73%	3,09%	6,56%	11,73%	14,68%	0,08%	0,17%
Benchmark	1,18%	12,02%	3,16%	6,70%	12,02%	15,30%		
CDI	1,12%	12,37%	3,20%	6,61%	12,37%	17,31%		

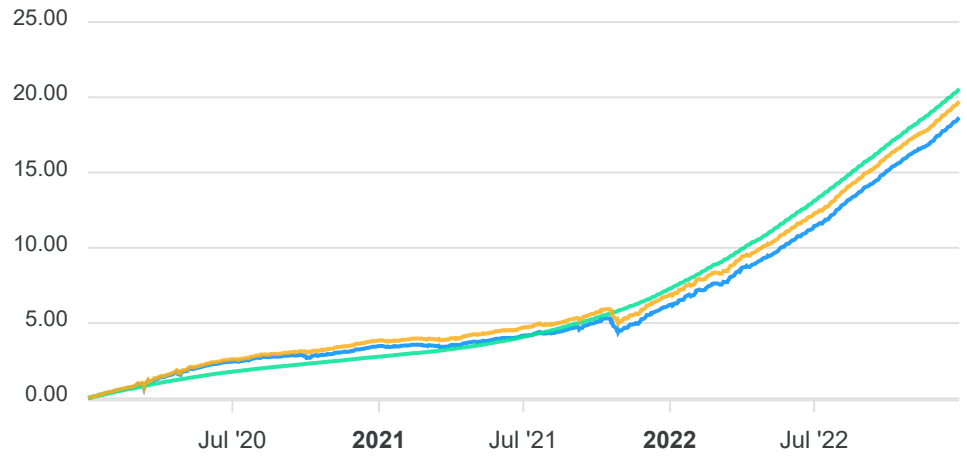

Documento Assinado Digitalmente por: FRANCISCO BARRETO DE MENEZES LEITE
Acesse em: https://etce.tce.pe.gov.br/epp/validaDoc.seam Código do documento: 6e08e5f9-2419-4795-8786-e95144e2f761

Mais Valia Consultoria Ltda EPP
Rua General Artigas 232 - Loja 301 - Leblon - Rio de Janeiro/RJ
CEP: 22441-140 - (21)99614-6774 / (21)99739-9777

CARTEIRA DO FUNDO

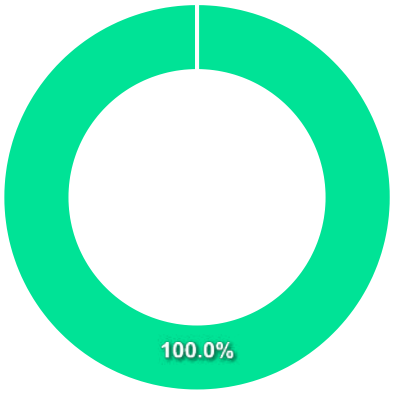

Ativo	Vlr Ativo (mil)	Particp. (%)
Fundos de Investimento	6.562.965,66	100.00%
Valores a pagar/receber	65,17	0.00%

Nome do Ativo	Vlr Ativo (mil)	Particp. (%)	Tipo Ativo
Cotas de BB IRF-M 1 FI RENDA FIXA	6.562.965,66	100,00	Fundos de Investimento
Valores a pagar / Taxa Cetip	27,72	0,00	Valores a pagar/receber
Valores a pagar / Taxa de Administração	26,04	0,00	Valores a pagar/receber
Valores a pagar / Taxa de Auditoria	6,08	0,00	Valores a pagar/receber
Valores a pagar / Taxa CVM	4,44	0,00	Valores a pagar/receber
Outros Valores a pagar	0,85	0,00	Valores a pagar/receber
Outros Valores a receber	0,03	0,00	Valores a pagar/receber

Documento Assinado Digitalmente por: FRANCISCO BARRETO DE MENEZES LEITE
Acesse em: https://etce.tce.pe.gov.br/epp/validaDoc.seam Código do documento: 6e08e5f9-2419-4795-8786-e95144e2f761

Mais Valia Consultoria Ltda EPP
Rua General Artigas 232 - Loja 301 - Leblon - Rio de Janeiro/RJ
CEP: 22441-140 - (21)99614-6774 / (21)99739-9777

PERFIL E CARACTERÍSTICAS

Administrador
BB GESTÃO DE RECURSOS DTVM S.A.

Gestão
BB GESTÃO DE RECURSOS DTVM S.A.

Taxa de Administração
0,20%

Taxa de Performance
Não possui

Disponibilidade de Resgate
D+0

Quantidade de Cotistas
140

Patrimônio Líquido Fundo
183.585.511,92

PERFIL DO FUNDO

Enquadramento Resolução
Artigo 7º, Inciso I, Alínea B

Benchmark
IPCA

Classificação ANBIMA
Não classificado

Política de Investimento
Aplica, no mínimo, 80% (oitenta por cento) de sua carteira em ativos financeiros cuja rentabilidade esteja atrelada à variação da taxa de juros doméstica e/ou de índices de preços.

COMPARATIVO

30/12/2022

	Mês	Ano	3M	6M	12M	24M	VaR - Mês	Volatilidade - Mês
Fundo	1,31%	10,63%	2,70%	3,51%	10,63%	16,67%	0,98%	2,07%
Benchmark	0,62%	5,78%	1,63%	0,28%	5,78%	16,43%		
CDI	1,12%	12,37%	3,20%	6,61%	12,37%	17,31%		

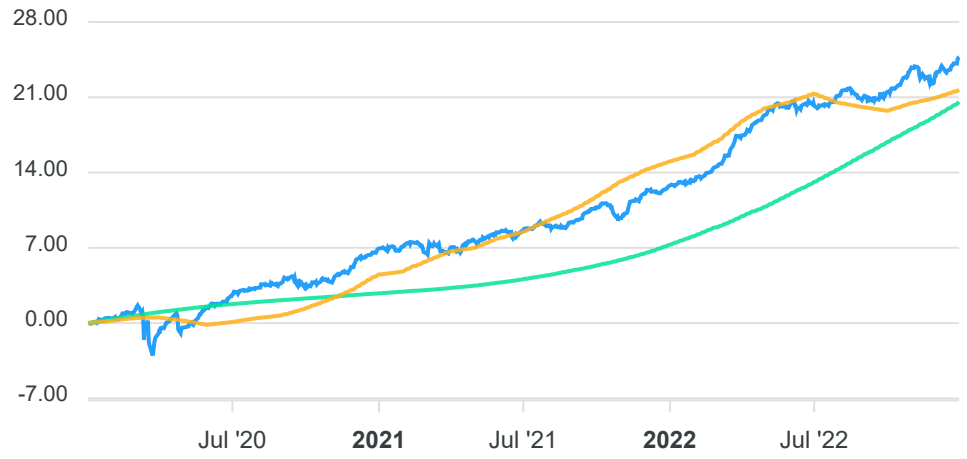

Documento Assinado Digitalmente por: FRANCISCO BARRETO DE MENEZES LEITE
Acesse em: https://etce.tce.pe.gov.br/epp/validaDoc.seam Código do documento: 6e08e5f9-2419-4795-8786-e95144e2f761

Mais Valia Consultoria Ltda EPP
Rua General Artigas 232 - Loja 301 - Leblon - Rio de Janeiro/RJ
CEP: 22441-140 - (21)99614-6774 / (21)99739-9777

CARTEIRA DO FUNDO

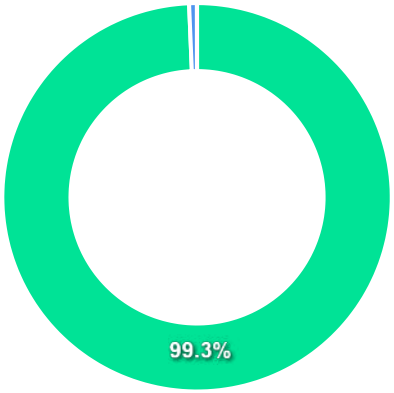

Ativo	Vlr Ativo (mil)	Particp. (%)
Títulos Federais	184.912,10	99.35%
Operação compromissada	1.183,01	0.64%
Valores a pagar/receber	32,33	0.02%
Outros	-2,37	-0.00%

Nome do Ativo	Vlr Ativo (mil)	Particp. (%)	Tipo Ativo
NTN-B - Venc.: 15/08/2024	184.912,10	99,35	Títulos Federais
Operações Compromissadas - LFT - Venc: 01/09/2028	1.183,01	0,64	Operação compromissada
Outras Disponibilidades	42,34	0,02	Valores a pagar/receber
Outros Valores a receber	6,96	0,00	Valores a pagar/receber
Valores a pagar / Taxa de Auditoria	0,47	0,00	Valores a pagar/receber
Valores a pagar / Taxa Selic	-1,13	0,00	Valores a pagar/receber
Valores a pagar / Taxa de Custódia	-1,61	0,00	Valores a pagar/receber
Valores a pagar / Taxa Cetip	-2,14	0,00	Valores a pagar/receber
Valores a pagar / PROV.CVM 28/04/23	-2,37	0,00	Outros
Valores a pagar / Auditoria	-4,12	0,00	Valores a pagar/receber
Valores a pagar / Taxa de Administração	-8,44	0,00	Valores a pagar/receber

Documento Assinado Digitalmente por: FRANCISCO BARRETO DE MENEZES LEITE
Acesse em: https://etce.tce.pe.gov.br/epp/validaDoc.seam Código do documento: 6e08e5f9-2419-4795-8786-e95144e2f761

Mais Valia Consultoria Ltda EPP
Rua General Artigas 232 - Loja 301 - Leblon - Rio de Janeiro/RJ
CEP: 22441-140 - (21)99614-6774 / (21)99739-9777

PERFIL E CARACTERÍSTICAS

Administrador
BANCO SANTANDER (BRASIL) S.A.

Gestão
SANTANDER BRASIL GESTAO DE RECURSOS LTDA.

Taxa de Administração
0,10%

Taxa de Performance
Não possui

Disponibilidade de Resgate
D+1

Quantidade de Cotistas
128

Patrimônio Líquido Fundo
827.149.677,31

PERFIL DO FUNDO

Enquadramento Resolução
Artigo 7º, Inciso I, Alínea B

Benchmark
IMA-B 5

Classificação ANBIMA
Renda Fixa Indexados

Política de Investimento
Aloca os seus recursos em cotas de fundos da classe Renda Fixa, que tenham como principal fator de risco a variação dos índices de preços ou da taxa de juros doméstica. Pode atuar nos mercados de derivativos para fins de hedge e posicionamento.

COMPARATIVO

30/12/2022

	Mês	Ano	3M	6M	12M	24M	VaR - Mês	Volatilidade - Mês
Fundo	0,92%	9,57%	2,48%	2,88%	9,57%	14,33%	1,15%	2,41%
Benchmark	0,94%	9,78%	2,53%	2,98%	9,78%	14,79%		
CDI	1,12%	12,37%	3,20%	6,61%	12,37%	17,31%		

Documento Assinado Digitalmente por: FRANCISCO BARRETO DE MENEZES LEITE
Acesse em: https://etce.tce.pe.gov.br/epp/validaDoc.seam Código do documento: 6e08e5f9-2419-4795-8786-e95144e2f761

Mais Valia Consultoria Ltda EPP
Rua General Artigas 232 - Loja 301 - Leblon - Rio de Janeiro/RJ
CEP: 22441-140 - (21)99614-6774 / (21)99739-9777

CARTEIRA DO FUNDO

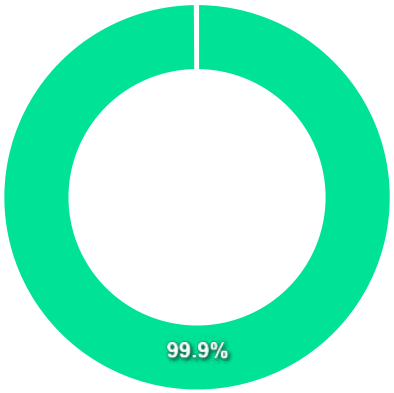

Ativo	Vlr Ativo (mil)	Particp. (%)
Fundos de Investimento	807.735,43	99.90%
Valores a pagar/receber	812,46	0.10%

Nome do Ativo	Vlr Ativo (mil)	Particp. (%)	Tipo Ativo
Cotas de SANTANDER IMA-B 5 FI RENDA FIXA	807.735,43	99,90	Fundos de Investimento
Outros Valores a receber	45.398,28	5,61	Valores a pagar/receber
Outras Disponibilidades	5,00	0,00	Valores a pagar/receber
Outros Valores a pagar	-44.590,83	-5,51	Valores a pagar/receber

Documento Assinado Digitalmente por: FRANCISCO BARRETO DE MENEZES LEITE
Acesse em: https://etce.tce.pe.gov.br/epp/validaDoc.seam Código do documento: 6e08e5f9-2419-4795-8786-e95144e2f761

Mais Valia Consultoria Ltda EPP
Rua General Artigas 232 - Loja 301 - Leblon - Rio de Janeiro/RJ
CEP: 22441-140 - (21)99614-6774 / (21)99739-9777

PERFIL E CARACTERÍSTICAS

Administrador
BANCO SANTANDER (BRASIL) S.A.

Gestão
SANTANDER BRASIL GESTAO DE RECURSOS LTDA.

Taxa de Administração
0,20%

Taxa de Performance
20,00%

Disponibilidade de Resgate
D+1

Quantidade de Cotistas
126

Patrimônio Líquido Fundo
564.735.869,38

PERFIL DO FUNDO

Enquadramento Resolução
Artigo 7º, Inciso I, Alínea B

Benchmark
IMA-B

Classificação ANBIMA
Renda Fixa Indexados

Política de Investimento
Aplica seus recursos, principalmente, em cotas de fundos de investimento os quais investem em ativos financeiros e/ou modalidades operacionais de renda fixa.

COMPARATIVO

30/12/2022

	Mês	Ano	3M	6M	12M	24M	VaR - Mês	Volatilidade - Mês
Fundo	-0,22%	6,11%	0,17%	1,81%	6,11%	4,49%	2,49%	5,25%
Benchmark	-0,19%	6,37%	0,23%	1,94%	6,37%	5,02%		
CDI	1,12%	12,37%	3,20%	6,61%	12,37%	17,31%		

Documento Assinado Digitalmente por: FRANCISCO BARRETO DE MENEZES LEITE
Acesse em: https://etce.tce.pe.gov.br/epp/validaDoc.seam Código do documento: 6e08e5f9-2419-4795-8786-e95144e2f761

Mais Valia Consultoria Ltda EPP
Rua General Artigas 232 - Loja 301 - Leblon - Rio de Janeiro/RJ
CEP: 22441-140 - (21)99614-6774 / (21)99739-9777

CARTEIRA DO FUNDO

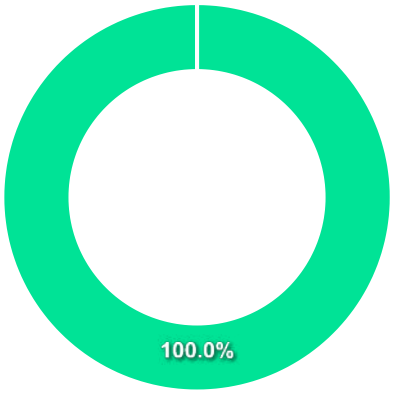

Ativo	Vlr Ativo (mil)	Particp. (%)
Fundos de Investimento	596.330,73	100.01%
Valores a pagar/receber	-67,03	-0.01%

Nome do Ativo	Vlr Ativo (mil)	Particp. (%)	Tipo Ativo
Cotas de SANTANDER IMA-B FI RENDA FIXA LP	596.330,73	100,01	Fundos de Investimento
Outros Valores a receber	12,18	0,00	Valores a pagar/receber
Outras Disponibilidades	5,00	0,00	Valores a pagar/receber
Outros Valores a pagar	-84,22	-0,01	Valores a pagar/receber

Documento Assinado Digitalmente por: FRANCISCO BARRETO DE MENEZES LEITE
Acesse em: https://etce.tce.pe.gov.br/epp/validaDoc.seam Código do documento: 6e08e5f9-2419-4795-8786-e95144e2f761

Mais Valia Consultoria Ltda EPP
Rua General Artigas 232 - Loja 301 - Leblon - Rio de Janeiro/RJ
CEP: 22441-140 - (21)99614-6774 / (21)99739-9777

PERFIL E CARACTERÍSTICAS

Administrador
BANCO SANTANDER (BRASIL) S.A.

Gestão
SANTANDER BRASIL GESTAO DE RECURSOS LTDA.

Taxa de Administração
0,40%

Taxa de Performance
Não possui

Disponibilidade de Resgate
D+1

Quantidade de Cotistas
19

Patrimônio Líquido Fundo
41.379.142,83

PERFIL DO FUNDO

Enquadramento Resolução
Artigo 7º, Inciso I, Alínea B

Benchmark
IRF-M

Classificação ANBIMA
Renda Fixa Indexados

Política de Investimento
Aplica seus recursos, principalmente, em cotas de fundos de investimento em renda fixa e fundos de investimento em índice de renda fixa que invistam apenas em títulos públicos e operações compromissadas lastradas nesses títulos.

COMPARATIVO

30/12/2022

	Mês	Ano	3M	6M	12M	24M	VaR - Mês	Volatilidade - Mês
Fundo	1,14%	11,58%	3,05%	6,51%	11,58%	14,43%	0,08%	0,16%
Benchmark	1,48%	8,82%	1,74%	6,49%	8,82%	6,66%		
CDI	1,12%	12,37%	3,20%	6,61%	12,37%	17,31%		

Documento Assinado Digitalmente por: FRANCISCO BARRETO DE MENEZES LEITE
Acesse em: https://etce.tce.pe.gov.br/epp/validaDoc.seam Código do documento: 6e08e5f9-2419-4795-8786-e95144e2f761

Mais Valia Consultoria Ltda EPP
Rua General Artigas 232 - Loja 301 - Leblon - Rio de Janeiro/RJ
CEP: 22441-140 - (21)99614-6774 / (21)99739-9777

CARTEIRA DO FUNDO

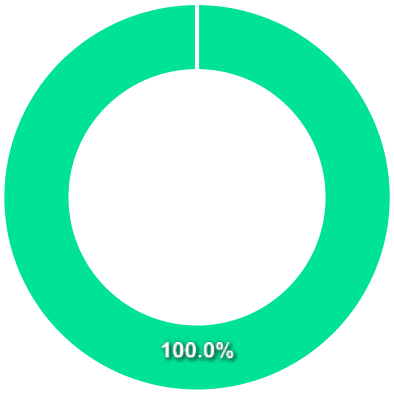

Ativo	Vlr Ativo (mil)	Particp. (%)
Fundos de Investimento	41.877,39	100.00%
Valores a pagar/receber	-1,23	-0.00%

Nome do Ativo	Vlr Ativo (mil)	Particp. (%)	Tipo Ativo
Cotas de SANTANDER IRF-M 1 PREMIUM FI RENDA FIXA	41.877,39	100,00	Fundos de Investimento
Outros Valores a receber	9,63	0,02	Valores a pagar/receber
Outras Disponibilidades	5,00	0,01	Valores a pagar/receber
Outros Valores a pagar	-15,87	-0,04	Valores a pagar/receber

Documento Assinado Digitalmente por: FRANCISCO BARRETO DE MENEZES LEITE
Acesse em: https://etce.tce.pe.gov.br/epp/validaDoc.seam Código do documento: 6e08e5f9-2419-4795-8786-e95144e2f761

Mais Valia Consultoria Ltda EPP
Rua General Artigas 232 - Loja 301 - Leblon - Rio de Janeiro/RJ
CEP: 22441-140 - (21)99614-6774 / (21)99739-9777

PERFIL E CARACTERÍSTICAS

Administrador
BANCO SANTANDER (BRASIL) S.A.

Gestão
SANTANDER BRASIL GESTAO DE RECURSOS LTDA.

Taxa de Administração
0,30%

Taxa de Performance
Não possui

Disponibilidade de Resgate
D+1

Quantidade de Cotistas
158

Patrimônio Líquido Fundo
396.851.061,29

PERFIL DO FUNDO

Enquadramento Resolução
Artigo 7º, Inciso III, Alínea A

Benchmark
CDI

Classificação ANBIMA
Renda Fixa Duração Livre Grau de Investimento

Política de Investimento
Aplica seus recursos em cotas de fundos de investimento da classe Renda Fixa, os quais invistam em ativos financeiros e/ou modalidades operacionais de relacionados à variação das taxas de juros, pós ou pré-fixadas, de índices de preços, ou ambos.

COMPARATIVO

30/12/2022

	Mês	Ano	3M	6M	12M	24M	VaR - Mês	Volatilidade - Mês
Fundo	1,16%	12,75%	3,23%	6,78%	12,75%	17,64%	0,05%	0,11%
Benchmark	1,12%	12,37%	3,20%	6,61%	12,37%	17,31%		

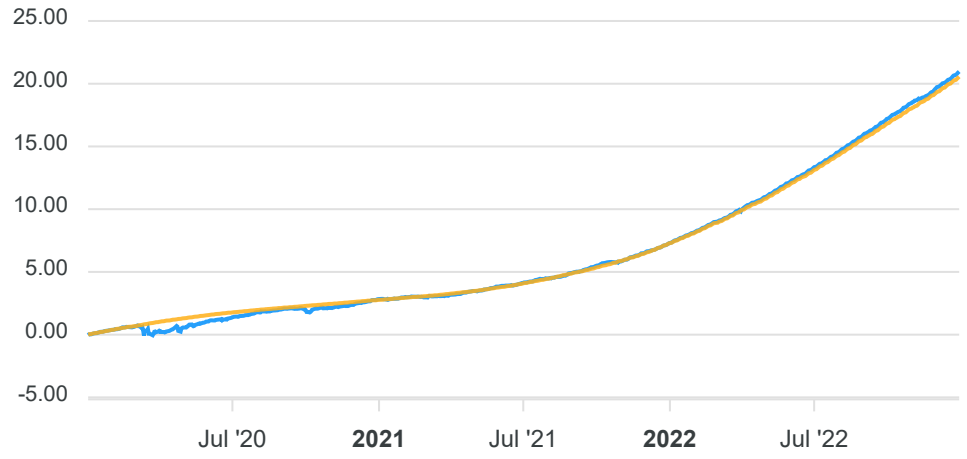

Documento Assinado Digitalmente por: FRANCISCO BARRETO DE MENEZES LEITE
Acesse em: https://etce.tce.pe.gov.br/epp/validaDoc.seam Código do documento: 6e08e5f9-2419-4795-8786-e95144e2f761

Mais Valia Consultoria Ltda EPP
Rua General Artigas 232 - Loja 301 - Leblon - Rio de Janeiro/RJ
CEP: 22441-140 - (21)99614-6774 / (21)99739-9777

CARTEIRA DO FUNDO

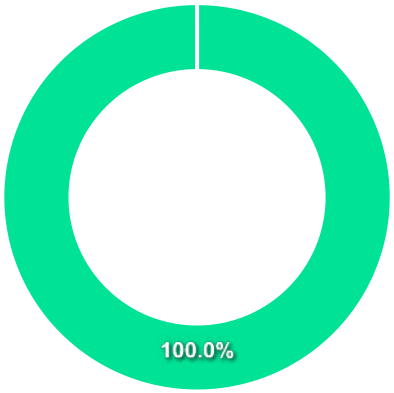

Ativo	Vlr Ativo (mil)	Particp. (%)
Fundos de Investimento	366.996,35	100.03%
Valores a pagar/receber	-118,57	-0.03%

Nome do Ativo	Vlr Ativo (mil)	Particp. (%)	Tipo Ativo
Cotas de SANTANDER CRESCIMENTO INSTITUCIONAL FI RENDA FIXA	365.654,65	99,67	Fundos de Investimento
Cotas de SANTANDER TÍTULOS PÚBLICOS FI RENDA FIXA REFERENC...	1.341,70	0,37	Fundos de Investimento
Outros Valores a receber	389,51	0,11	Valores a pagar/receber
Outras Disponibilidades	5,00	0,00	Valores a pagar/receber
Outros Valores a pagar	-513,08	-0,14	Valores a pagar/receber

Documento Assinado Digitalmente por: FRANCISCO BARRETO DE MENEZES LEITE
Acesse em: https://etce.tce.pe.gov.br/epp/validaDoc.seam Código do documento: 6e08e5f9-2419-4795-8786-e95144e2f761

Mais Valia Consultoria Ltda EPP
Rua General Artigas 232 - Loja 301 - Leblon - Rio de Janeiro/RJ
CEP: 22441-140 - (21)99614-6774 / (21)99739-9777

PERFIL E CARACTERÍSTICAS

Administrador
BB GESTÃO DE RECURSOS DTVM S.A.

Gestão
BB GESTÃO DE RECURSOS DTVM S.A.

Taxa de Administração
1,00%

Taxa de Performance
Não possui

Disponibilidade de Resgate
D+4

Quantidade de Cotistas
1.545

Patrimônio Líquido Fundo
844.496.837,07

PERFIL DO FUNDO

Enquadramento Resolução
Artigo 8º, Inciso I

Benchmark
Ibovespa

Classificação ANBIMA
Ações Sustentabilidade/Governança

Política de Investimento
Aplica, preponderantemente, em ações de emissão de companhias que, em função de adesão aos padrões de governança corporativa definidos por bolsa de valores.

COMPARATIVO

30/12/2022

	Mês	Ano	3M	6M	12M	24M	VaR - Mês	Volatilidade - Mês
Fundo	-2,62%	2,43%	-1,12%	9,89%	2,43%	-9,39%	10,03%	21,13%
Benchmark	-2,45%	4,69%	-0,27%	11,36%	4,69%	-7,80%		

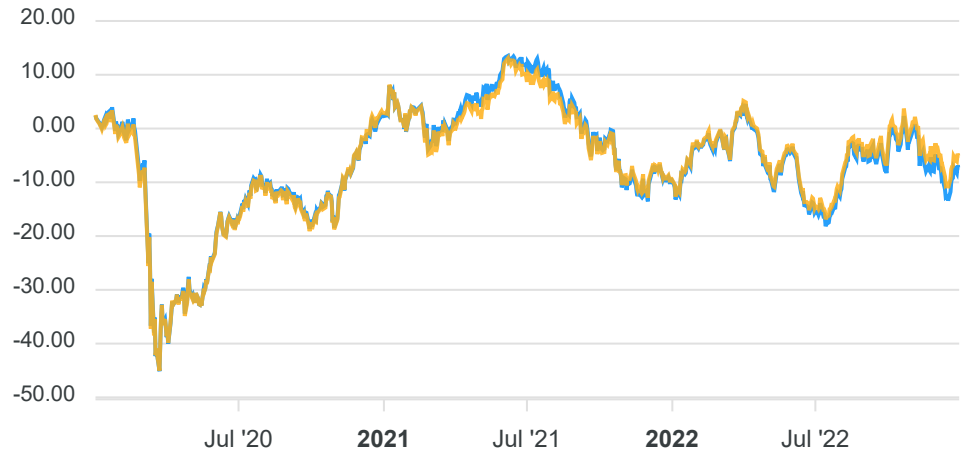

Documento Assinado Digitalmente por: FRANCISCO BARRETO DE MENEZES LEITE
Acesse em: https://etce.tce.pe.gov.br/epp/validaDoc.seam Código do documento: 6e08e5f9-2419-4795-8786-e95144e2f761

Mais Valia Consultoria Ltda EPP
Rua General Artigas 232 - Loja 301 - Leblon - Rio de Janeiro/RJ
CEP: 22441-140 - (21)99614-6774 / (21)99739-9777

CARTEIRA DO FUNDO

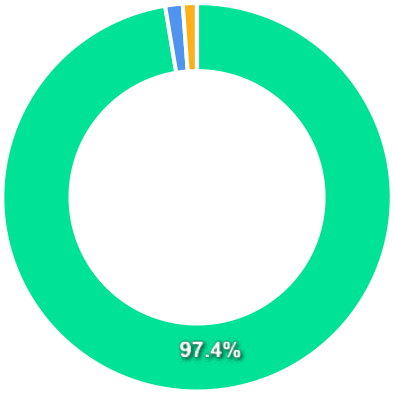

Ativo	Vlr Ativo (mil)	Particp. (%)
Ações	837.065,79	97.37%
Operação compromissada	12.479,16	1.45%
Valores a pagar/receber	9.909,43	1.15%
Outros	185,14	0.02%

Nome do Ativo	Vlr Ativo (mil)	Particp. (%)	Tipo Ativo
VALE ON N1 - VALE3	112.291,58	13,06	Ações
Ações e outros TVM cedidos em empréstimo - VALE3	52.369,41	6,09	Ações
PETROBRAS PN - PETR4	40.573,86	4,72	Ações
ITAUUNIBANCO PN N1 - ITUB4	38.468,95	4,48	Ações
ELETROBRAS ON N1 - ELET3	28.560,04	3,32	Ações
PETROBRAS ON - PETR3	24.191,73	2,81	Ações
WEG ON NM - WEGE3	22.573,11	2,63	Ações
BRASIL ON NM - BBAS3	21.374,95	2,49	Ações
LOCALIZA ON NM - RENT3	18.637,18	2,17	Ações
BRADESCO PN N1 - BBDC4	18.338,55	2,13	Ações
B3 ON NM - B3SA3	17.894,52	2,08	Ações
ITAUSA PN N1 - ITSA4	17.009,83	1,98	Ações
Ações e outros TVM cedidos em empréstimo - PETR3	16.869,62	1,96	Ações
PETRORIO ON NM - PRIO3	13.345,70	1,55	Ações
Operações Compromissadas - NTN-F - Venc: 01/01/2025	12.479,16	1,45	Operação compromissada
Ações e outros TVM cedidos em empréstimo - B3SA3	12.388,94	1,44	Ações
REDE D OR ON NM - RDOR3	12.317,13	1,43	Ações
EQUATORIAL ON NM - EQTL3	12.293,72	1,43	Ações
BTGP BANCO UNT - BPAC11	10.312,74	1,20	Ações
BBSEGURIDADE ON NM - BBSE3	9.240,99	1,08	Ações
HAPVIDA ON NM - HAPV3	8.590,37	1,00	Ações
Ações e outros TVM cedidos em empréstimo - ITUB4	8.398,11	0,98	Ações
RUMO S.A. ON NM - RAIL3	8.331,42	0,97	Ações
GERDAU PN N1 - GGBR4	8.115,07	0,94	Ações
Ações e outros TVM cedidos em empréstimo - BBDC4	7.762,58	0,90	Ações
VIBRA ON NM - VBBR3	7.754,31	0,90	Ações
JBS ON NM - JBSS3	7.528,35	0,88	Ações

Documento Assinado Digitalmente por: FRANCISCO BARRETO DE MENEZES LEITE
Acesse em: https://etce.tce.pe.gov.br/epp/validaDoc.seam Código do documento: 6e08e5f9-2419-4795-8786-e95144e2f761

Mais Valia Consultoria Ltda EPP
Rua General Artigas 232 - Loja 301 - Leblon - Rio de Janeiro/RJ
CEP: 22441-140 - (21)99614-6774 / (21)99739-9777

PERFIL E CARACTERÍSTICAS

Administrador
BANCO SANTANDER (BRASIL) S.A.

Gestão
SANTANDER BRASIL GESTAO DE RECURSOS LTDA.

Taxa de Administração
0,75%

Taxa de Performance
Não possui

Disponibilidade de Resgate
D+4

Quantidade de Cotistas
35

Patrimônio Líquido Fundo
308.702.229,09

PERFIL DO FUNDO

Enquadramento Resolução
Artigo 8º, Inciso I

Benchmark
Ibovespa

Classificação ANBIMA
Ações Índice Ativo

Política de Investimento
Aplica, no mínimo, 67% de seus recursos em ações, bônus ou recibos de subscrição, certificados de depósitos de ações, cotas de fundos de ações e cotas dos fundos de índice de ações negociadas em mercado organizado e BDR classificados como nível II e III.

COMPARATIVO

30/12/2022

	Mês	Ano	3M	6M	12M	24M	VaR - Mês	Volatilidade - Mês
Fundo	-2,61%	3,29%	-1,06%	10,77%	3,29%	-10,61%	9,69%	20,40%
Benchmark	-2,45%	4,69%	-0,27%	11,36%	4,69%	-7,80%		

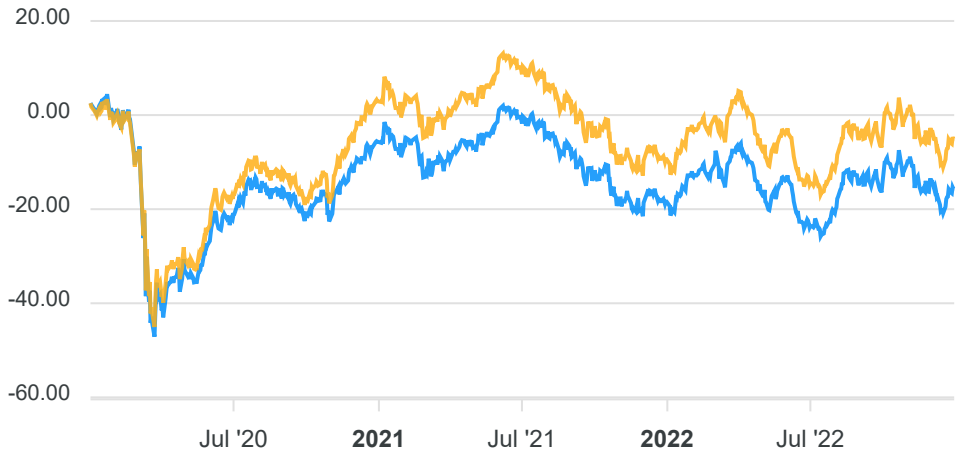

Documento Assinado Digitalmente por: FRANCISCO BARRETO DE MENEZES LEITE
Acesse em: https://etce.tce.pe.gov.br/epp/validaDoc.seam Código do documento: 6e08e5f9-2419-4795-8786-e95144e2f761

Mais Valia Consultoria Ltda EPP
Rua General Artigas 232 - Loja 301 - Leblon - Rio de Janeiro/RJ
CEP: 22441-140 - (21)99614-6774 / (21)99739-9777

CARTEIRA DO FUNDO

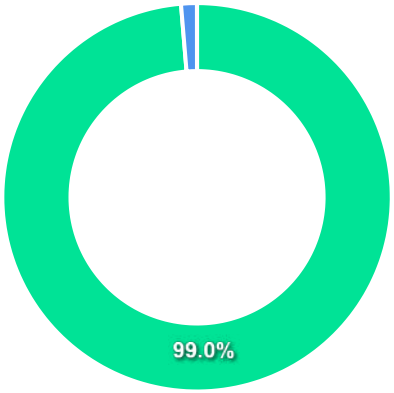

Ativo	Vlr Ativo (mil)	Particp. (%)
Ações	351.482,30	99.02%
Operação compromissada	4.657,98	1.31%
Derivativos	18,91	0.01%
Fundos de Investimento	16,12	0.00%
Valores a pagar/receber	-1.229,57	-0.35%

Nome do Ativo	Vlr Ativo (mil)	Particp. (%)	Tipo Ativo
VALE ON N1 - VALE3	48.613,80	13,70	Ações
ITAUUNIBANCO PN N1 - ITUB4	22.627,39	6,37	Ações
PETROBRAS PN - PETR4	22.053,97	6,21	Ações
BRADESCO PN N1 - BBDC4	15.594,23	4,39	Ações
B3 ON NM - B3SA3	15.436,71	4,35	Ações
PETROBRAS ON - PETR3	14.509,24	4,09	Ações
ELETROBRAS ON N1 - ELET3	12.372,55	3,49	Ações
LOCALIZA ON NM - RENT3	10.830,71	3,05	Ações
AMBEV S/A ON - ABEV3	9.805,60	2,76	Ações
BRASIL ON NM - BBAS3	9.751,40	2,75	Ações
WEG ON NM - WEGE3	9.147,59	2,58	Ações
ITAUSA PN N1 - ITSA4	8.324,12	2,35	Ações
BTGP BANCO UNT - BPAC11	6.313,43	1,78	Ações
EQUATORIAL ON NM - EQTL3	5.762,52	1,62	Ações
HAPVIDA ON NM - HAPV3	5.083,74	1,43	Ações
LOJAS RENNER ON NM - LREN3	4.953,49	1,40	Ações
PETRORIO ON NM - PRIO3	4.841,35	1,36	Ações
SUZANO PAPEL ON NM - SUZB3	4.775,71	1,35	Ações
Operações Compromissadas - LTN - Venc: 01/07/2023	4.657,98	1,31	Operação compromissada
SABESP ON NM - SBSP3	4.577,82	1,29	Ações
GERDAU PN N1 - GGBR4	4.564,37	1,29	Ações
JBS ON NM - JBSS3	4.432,42	1,25	Ações
RUMO S.A. ON NM - RAIL3	4.428,00	1,25	Ações
BRADESCO ON N1 - BBDC3	4.129,55	1,16	Ações
HYPERMARCAS ON NM - HYPE3	3.879,60	1,09	Ações
REDE D OR ON NM - RDOR3	3.834,66	1,08	Ações
RAIADROGASIL ON NM - RADL3	3.807,53	1,07	Ações

Documento Assinado Digitalmente por: FRANCISCO BARRETO DE MENEZES LEITE
Acesse em: https://etce.tce.pe.gov.br/epp/validaDoc.seam Código do documento: 6e08e5f9-2419-4795-8786-e95144e2f761

Mais Valia Consultoria Ltda EPP
Rua General Artigas 232 - Loja 301 - Leblon - Rio de Janeiro/RJ
CEP: 22441-140 - (21)99614-6774 / (21)99739-9777

PERFIL E CARACTERÍSTICAS

Administrador
BB GESTÃO DE RECURSOS DTVM S.A.

Gestão
BB GESTÃO DE RECURSOS DTVM S.A.

Taxa de Administração
1,00%

Taxa de Performance
10,00%

Disponibilidade de Resgate
D+2 du

Quantidade de Cotistas
26.586

Patrimônio Líquido Fundo
416.194.949,01

PERFIL DO FUNDO

Enquadramento Resolução
Artigo 9º, Inciso III

Benchmark
Global BDRX

Classificação ANBIMA
Ações Livre

Política de Investimento
Aplica seus recursos, principalmente, em cotas do BB TOP AÇÕES BOLSAS GLOBAIS ATIVO ETF FI AÇÕES BDR NÍVEL I, CNPJ: 39.272.928/0001-60.

COMPARATIVO

30/12/2022

	Mês	Ano	3M	6M	12M	24M	VaR - Mês	Volatilidade - Mês
Fundo	-3,97%	-13,07%	9,26%	3,01%	-13,07%	4,84%	6,70%	14,11%
Benchmark	-4,22%	-28,05%	3,94%	-0,61%	-28,05%	-3,84%		
IBOVESPA	-2,45%	4,69%	-0,27%	11,36%	4,69%	-7,80%		

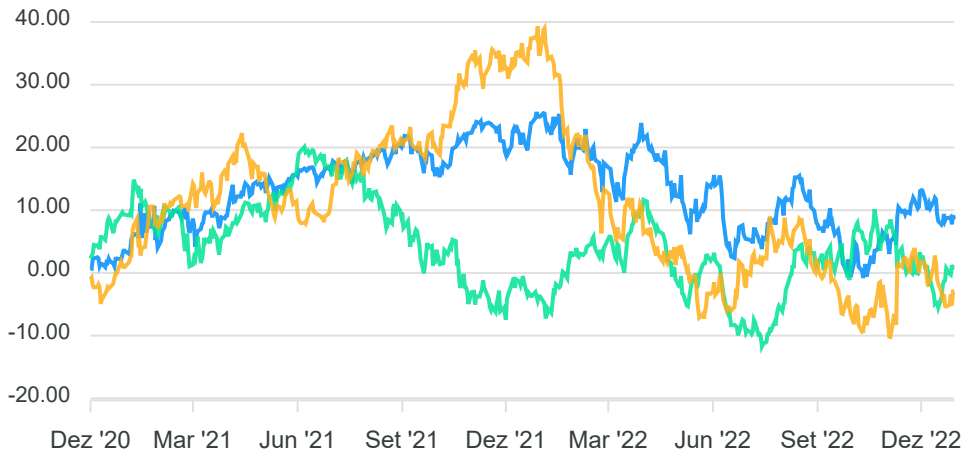

Documento Assinado Digitalmente por: FRANCISCO BARRETO DE MENEZES LEITE
Acesse em: https://etce.tce.pe.gov.br/epp/validaDoc.seam Código do documento: 6e08e5f9-2419-4795-8786-e95144e2f761

Mais Valia Consultoria Ltda EPP
Rua General Artigas 232 - Loja 301 - Leblon - Rio de Janeiro/RJ
CEP: 22441-140 - (21)99614-6774 / (21)99739-9777

CARTEIRA DO FUNDO

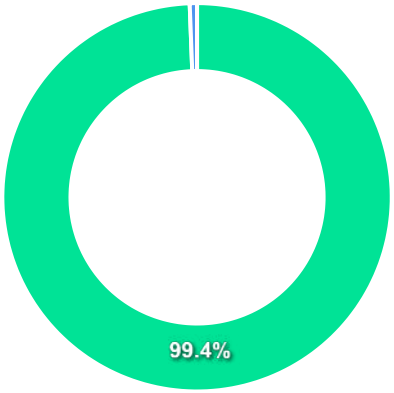

Ativo	Vlr Ativo (mil)	Particp. (%)
Fundos de Investimento	428.481,14	99.40%
Valores a pagar/receber	2.600,49	0.60%
Outros	-3,02	-0.00%

Nome do Ativo	Vlr Ativo (mil)	Particp. (%)	Tipo Ativo
Cotas de BB TOP AÇÕES BOLSAS GLOBAIS ATIVO ETF FI AÇÕES BD...	416.387,40	96,59	Fundos de Investimento
Cotas de BB TOP DI FI RENDA FIXA REFERENCIADO DI LP	12.093,73	2,81	Fundos de Investimento
Outras Disponibilidades	2.661,78	0,62	Valores a pagar/receber
Outros Valores a receber	1.515,22	0,35	Valores a pagar/receber
Valores a pagar / Auditoria	1,30	0,00	Valores a pagar/receber
Valores a pagar / IR a recolher	0,34	0,00	Valores a pagar/receber
Outros Valores a pagar	0,06	0,00	Valores a pagar/receber
Valores a receber / Rebate Taxa de Administração	0,06	0,00	Valores a pagar/receber
Outros Valores a receber	0,01	0,00	Valores a pagar/receber
Outros Valores a receber	0,00	0,00	Valores a pagar/receber
Valores a pagar / PROV.CVM 28/04/23	-3,02	0,00	Outros
Valores a pagar / Controladoria	-3,70	0,00	Valores a pagar/receber
Valores a pagar / Taxa Cetip	-3,81	0,00	Valores a pagar/receber
Valores a pagar / Taxa de Auditoria	-3,91	0,00	Valores a pagar/receber
Valores a pagar / Taxa de Administração	-50,82	-0,01	Valores a pagar/receber
Valores a pagar / Cotas a resgatar	-1.516,04	-0,35	Valores a pagar/receber

Documento Assinado Digitalmente por: FRANCISCO BARRETO DE MENEZES LEITE
Acesse em: https://etce.tce.pe.gov.br/epp/validaDoc.seam Código do documento: 6e08e5f9-2419-4795-8786-e95144e2f761

Mais Valia Consultoria Ltda EPP
Rua General Artigas 232 - Loja 301 - Leblon - Rio de Janeiro/RJ
CEP: 22441-140 - (21)99614-6774 / (21)99739-9777

Documento Assinado Digitalmente por: FRANCISCO BARRETO DE MENEZES LEITE
Acesse em: https://etce.tce.pe.gov.br/epp/validaDoc.seam Código do documento: 6e08e5f9-2419-4795-8786-e95144e2f761

2022 Relatório

Mensal, 4º trimestre e ano de 2022

Dezembro Análise dos Investimentos

De acordo com a Portaria MTP nº 1.467 de 2 de junho de 2022, Capítulo VI, Seção V, Artigo 136º e com o Manual do Pró-Gestão RPPS versão 3.4, item 3.2.6 Nível I, aprovado pela Portaria SPREV nº 4.248, de 22 de dezembro de 2022.

Documento Assinado Digitalmente por: FRANCISCO BARRETO DE MENEZES LEITE
Acesse em: https://etce.tce.pe.gov.br/epp/validaDoc.seam Código do documento: 6e08e5f9-2419-4795-8786-e9514e2f761

Ativo	Saldo Atual	% Carteira	PL R$	% PL	Lei
SANTANDER IMA-B 5 PREMIUM FIC RENDA FIXA	708.755,71	34,90%	827.149.677,31	0,09%	7º I b
SANTANDER IMA-B PREMIUM FIC RENDA FIXA LP	843.396,61	41,53%	564.735.869,38	0,15%	7º I b
SANTANDER CRESCIMENTO INSTITUCIONAL ADVANCED FIC RENDA FIXA	478.486,77	23,56% ⚠	396.851.061,29	0,12%	7º III a

Investimentos

$ 2.030.639,09

Disponibilidades Financeiras

$ 1.603,62

Total Carteira

$ 2.032.242,71

Governança (Pró Gestão)

Não possui

Documento Assinado Digitalmente por: FRANCISCO BARRETO DE MENEZES LEITE
Acesse em: https://etce.tce.pe.gov.br/epp/validaDoc.seam Código do documento: 6e08e5f9-2419-4795-8786-e95144e2f761

Mais Valia Consultoria Ltda EPP
Rua General Artigas 232 - Loja 301 - Leblon - Rio de Janeiro/RJ
CEP: 22441-140 - (21)99614-6774 / (21)99739-9777

Artigos	Limite (%)	Utilizado		Livre	
7º I b - FI 100% Títulos TN	100,00%	76,38%	1.552.152,32	23,62%	480.090,39
7º III a - FI Referenciados RF	60,00%	23,54%	478.486,77	36,46%	740.858,86

Governança (Pró Gestão)

Não possui

Segmentos

Renda Fixa

Renda Variável

Artigos

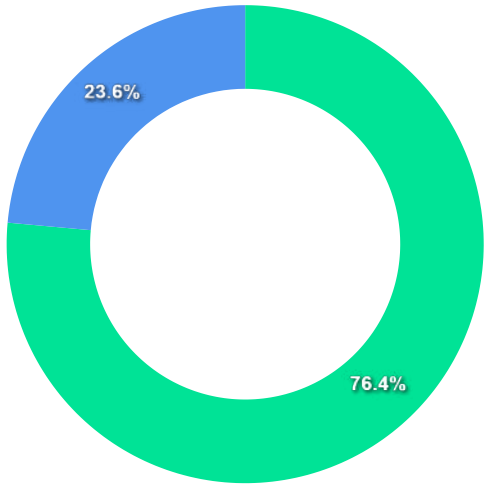

Documento Assinado Digitalmente por: FRANCISCO BARRETO DE MENEZES LEITE
Acesse em: https://etce.tce.pe.gov.br/epp/validaDoc.seam Código do documento: 6e08e5f9-2419-4795-8786-e95144e2f761

Mais Valia Consultoria Ltda EPP
Rua General Artigas 232 - Loja 301 - Leblon - Rio de Janeiro/RJ
CEP: 22441-140 - (21)99614-6774 / (21)99739-9777

Artigos	Atual	Inferior	Alvo	Superior	GAP Superior
7º I a - Títulos TN SELIC	0,00%	0,00%	9,00%	100,00%	2.032.242,71
7º I b - FI 100% Títulos TN	76,38%	0,00%	40,00%	100,00%	480.090,39
7º III a - FI Referenciados RF	23,54%	0,00%	15,00%	60,00%	740.858,86
7º IV - Ativos Financeiros de ...	0,00%	0,00%	1,00%	20,00%	406.448,54

Artigos	Atual	Inferior	Alvo	Superior	GAP Superior
8º I - Fundos de Ações	0,00%	0,00%	24,00%	30,00%	609.672,81
9º III - Ações - BDR Nível I	0,00%	0,00%	10,00%	10,00%	203.224,27
10º I - Fundos Multimercados	0,00%	0,00%	1,00%	10,00%	203.224,27

Documento Assinado Digitalmente por: FRANCISCO BARRETO DE MENEZES LEITE
Acesse em: https://etce.tce.pe.gov.br/epp/validaDoc.seam Código do documento: 6e08e5f9-2419-4795-8786-e95144e2f761

Mais Valia Consultoria Ltda EPP
Rua General Artigas 232 - Loja 301 - Leblon - Rio de Janeiro/RJ
CEP: 22441-140 - (21)99614-6774 / (21)99739-9777

	Mês	Ano	3M	6M	12M	24M	VaR - Mês	Volatilidade - Mês
CDI - BENCHMARK	**1,12**	**12,37**	**3,20**	**6,61**	**12,37**	**17,31**		
SANTANDER CRESCIMENTO INSTITUCIONAL ADVANCED FIC RENDA FIXA	1,16	12,75	3,23	6,78	12,75	17,64	0,05	0,11
GLOBAL BDRX - BENCHMARK	**-4,22**	**-28,05**	**3,94**	**-0,61**	**-28,05**	**-3,84**		
BB AÇÕES BOLSAS GLOBAIS ATIVO ETF FIC AÇÕES BDR NÍVEL I	-3,97	-13,07	9,26	3,01	-13,07	4,84	6,70	14,11
IBOVESPA - BENCHMARK	**-2,45**	**4,69**	**-0,27**	**11,36**	**4,69**	**-7,80**		
SANTANDER IBOVESPA ATIVO INSTITUCIONAL FI AÇÕES	-2,61	3,29	-1,06	10,77	3,29	-10,61	9,69	20,40
BB GOVERNANÇA FI AÇÕES	-2,62	2,43	-1,12	9,89	2,43	-9,39	10,03	21,13
IDKA IPCA 2 ANOS - BENCHMARK	**1,24**	**9,34**	**2,25**	**2,34**	**9,34**	**14,78**		
BB IDKA 2 TÍTULOS PÚBLICOS FI RENDA FIXA PREVIDENCIÁRIO	1,22	9,32	2,42	2,69	9,32	14,40	1,21	2,54
IMA-B - BENCHMARK	**-0,19**	**6,37**	**0,23**	**1,94**	**6,37**	**5,02**		
SANTANDER IMA-B PREMIUM FIC RENDA FIXA LP	-0,22	6,11	0,17	1,81	6,11	4,49	2,49	5,25
BB IMA-B TÍTULOS PÚBLICOS FI RENDA FIXA PREVIDENCIÁRIO	-0,22	6,09	0,17	1,80	6,09	4,49	2,47	5,20
IMA-B 5 - BENCHMARK	**0,94**	**9,78**	**2,53**	**2,98**	**9,78**	**14,79**		
SANTANDER IMA-B 5 PREMIUM FIC RENDA FIXA	0,92	9,57	2,48	2,88	9,57	14,33	1,15	2,41
BB IMA-B 5 FIC RENDA FIXA PREVIDENCIÁRIO LP	0,91	9,51	2,44	2,86	9,51	14,19	1,14	2,41
IMA-B 5+ - BENCHMARK	**-1,19**	**3,30**	**-1,72**	**1,24**	**3,30**	**-3,47**		
BB IMA-B 5+ TÍTULOS PÚBLICOS FI RENDA FIXA PREVIDENCIÁRIO	-1,19	2,95	-1,79	1,07	2,95	-4,03	3,82	8,04
IPCA - BENCHMARK	**0,62**	**5,78**	**1,63**	**0,28**	**5,78**	**16,43**		
BB TÍTULOS PÚBLICOS IPCA III FI RENDA FIXA PREVIDENCIÁRIO	1,31	10,63	2,70	3,51	10,63	16,67	0,98	2,07

Documento Assinado Digitalmente por: FRANCISCO BARRETO DE MENEZES LEITE
Acesse em: https://etce.tce.pe.gov.br/epp/validaDoc.seam Código do documento: 6e08e5f9-2419-4795-8786-e95144e2f761

Mais Valia Consultoria Ltda EPP
Rua General Artigas 232 - Loja 301 - Leblon - Rio de Janeiro/RJ
CEP: 22441-140 - (21)99614-6774 / (21)99739-9777

	Mês	Ano	3M	6M	12M	24M	VaR - Mês	Volatilidade - Mês
IRF-M - BENCHMARK	**1,48**	**8,82**	**1,74**	**6,49**	**8,82**	**6,66**		
SANTANDER IRF-M 1 PRO FIC RENDA FIXA	1,14	11,58	3,05	6,51	11,58	14,43	0,08	0,16
IRF-M 1 - BENCHMARK	**1,18**	**12,02**	**3,16**	**6,70**	**12,02**	**15,30**		
BB IRF-M 1 TÍTULOS PÚBLICOS FIC RENDA FIXA PREVIDENCIÁRIO	1,16	11,73	3,09	6,56	11,73	14,68	0,08	0,17

Documento Assinado Digitalmente por: FRANCISCO BARRETO DE MENEZES LEITE
Acesse em: https://etce.tce.pe.gov.br/epp/validaDoc.seam Código do documento: 6e08e5f9-2419-4795-8786-e95144e2f761

Mais Valia Consultoria Ltda EPP
Rua General Artigas 232 - Loja 301 - Leblon - Rio de Janeiro/RJ
CEP: 22441-140 - (21)99614-6774 / (21)99739-9777

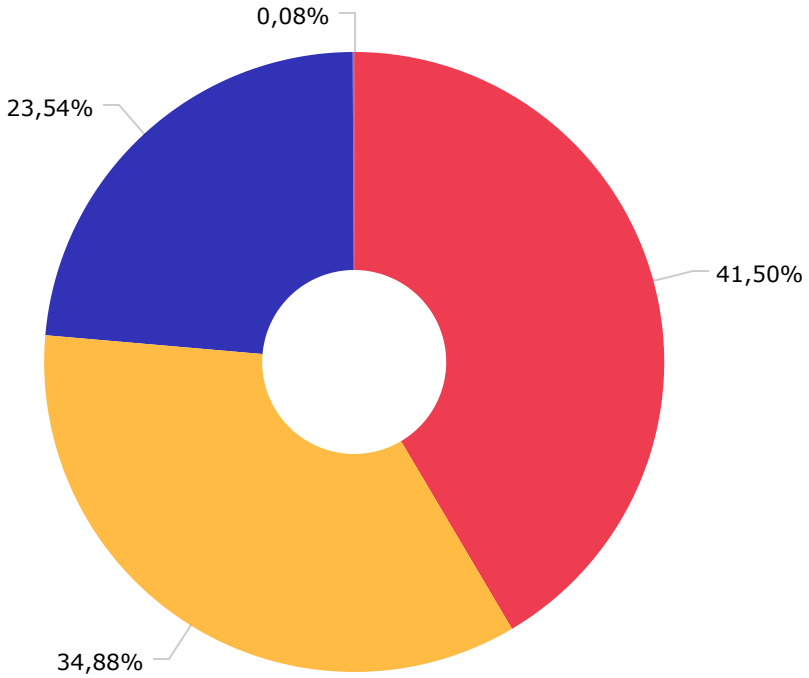

IMA-B	843.396,61
IMA-B 5	708.755,81
CDI	478.486,77
Disponibilidades Financeiras	1.603,62

Documento Assinado Digitalmente por: FRANCISCO BARRETO DE MENEZES LEITE
Acesse em: https://etce.tce.pe.gov.br/epp/validaDoc.seam Código do documento: 6e08e5f9-2419-4795-8786-e95144e2f761

Mais Valia Consultoria Ltda EPP
Rua General Artigas 232 - Loja 301 - Leblon - Rio de Janeiro/RJ
CEP: 22441-140 - (21)99614-6774 / (21)99739-9777

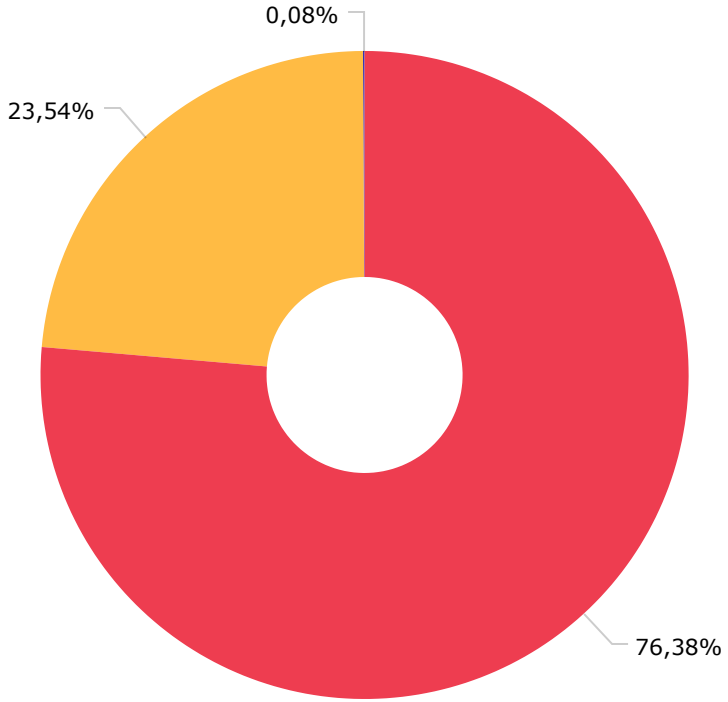

Renda Fixa Indexados	1.552.152,92
Renda Fixa Duração Livre Grau de Investimento	478.486,77
Disponibilidades Financeiras	1.603,62

Documento Assinado Digitalmente por: FRANCISCO BARRETO DE MENEZES LEITE
Acesse em: https://etce.tce.pe.gov.br/epp/validaDoc.seam Código do documento: 6e08e5f9-2419-4795-8786-e95144e2f761

Mais Valia Consultoria Ltda EPP
Rua General Artigas 232 - Loja 301 - Leblon - Rio de Janeiro/RJ
CEP: 22441-140 - (21)99614-6774 / (21)99739-9777



SANTANDER BRASIL GESTAO DE REC...	2.030.639,09
DISPONIBILIDADE FINANCEIRA	1.603,62

Documento Assinado Digitalmente por: FRANCISCO BARRETO DE MENEZES LEITE
Acesse em: https://etce.tce.pe.gov.br/epp/validaDoc.seam Código do documento: 6e08e5f9-2419-4795-8786-e95144e2f761

Mais Valia Consultoria Ltda EPP
Rua General Artigas 232 - Loja 301 - Leblon - Rio de Janeiro/RJ
CEP: 22441-140 - (21)99614-6774 / (21)99739-9777



BANCO SANTANDER (BRASIL) S.A.	2.030.639,99
DISPONIBILIDADE FINANCEIRA	1.603,62

Documento Assinado Digitalmente por: FRANCISCO BARRETO DE MENEZES LEITE
Acesse em: https://etce.tce.pe.gov.br/epp/validaDoc.seam Código do documento: 6e08e5f9-2419-4795-8786-e95144e2f761

Mais Valia Consultoria Ltda EPP
Rua General Artigas 232 - Loja 301 - Leblon - Rio de Janeiro/RJ
CEP: 22441-140 - (21)99614-6774 / (21)99739-9777

Mês	Saldo Anterior	Aplicações	Resgates	Saldo Atual	Retorno $	Retorno Acumulado $	Retorno %	Retorno Acumulado %	Meta %	Meta Acumulado %	Meta x Retorno Acumulado %	Risco - VaR
Janeiro	2.247.218,29	0,00	0,00	2.252.564,23	5.345,94	5.345,94	0,24% ▲	0,24%	0,95%	0,95%	25,26%	0,72%
Fevereiro	2.252.564,23	37.304,92	0,00	2.305.367,38	15.498,23	20.844,17	0,68% ▲	0,92%	1,38%	2,34%	39,32%	0,62%
Março	2.305.367,38	0,00	19.325,00	2.324.746,71	38.704,33	59.548,50	1,68% ▲	2,61%	2,05%	4,44%	58,78%	0,98%
Abril	2.324.746,71	500.000,00	500.000,00	2.344.065,24	19.318,53	78.867,03	0,83% ▲	3,46%	1,43%	5,93%	58,35%	0,47%
Maio	2.344.065,24	0,00	0,00	2.366.624,14	22.558,90	101.425,93	0,96% ▲	4,46%	0,90%	6,88%	64,83%	1,00%
Junho	2.366.624,14	0,00	0,00	2.375.618,79	8.994,65	110.420,58	0,38% ▲	4,86%	1,08%	8,03%	60,52%	1,01%
Julho	2.375.618,79	90.000,00	0,00	2.469.850,08	4.231,29	114.651,87	0,17% ▲	5,04%	-0,28%	7,73%	65,20%	1,13%
Agosto	2.469.850,08	46.966,57	20.000,00	2.518.419,71	21.603,06	136.254,93	0,87% ▲	5,94%	0,08%	7,82%	75,96%	1,40%
Setembro	2.518.419,71	35.000,00	0,00	2.580.003,24	26.583,53	162.838,46	1,04% ▲	7,05%	0,11%	7,94%	88,79%	1,16%
Outubro	2.580.003,24	10.000,00	0,00	2.624.724,09	34.720,85	197.559,31	1,34% ▲	8,48%	0,98%	8,99%	94,33%	0,73%
Novembro	2.624.724,09	0,00	50.000,00	2.575.566,48	842,39	198.401,70	0,03% ▲	8,52%	0,80%	9,86%	86,41%	2,09%
Dezembro	2.575.566,48	40.000,00	600.000,00	2.030.639,09	15.072,61	213.474,31	0,59% ▲	9,15%	1,05%	11,01%	83,11%	1,45%

Retorno Acululado (Períodos)

Período	Retorno $	Retorno %	Meta %
1º Trim	59.548,50	2,61%	4,44%
2º Trim	50.872,08	2,19%	3,44%
1º Sem	110.420,58	4,86%	8,03%
3º Trim	52.417,88	2,09%	-0,08%
4º Trim	50.635,85	1,97%	2,85%
2º Sem	103.053,73	4,10%	2,76%

Gráfico Retorno e Meta Acumulado

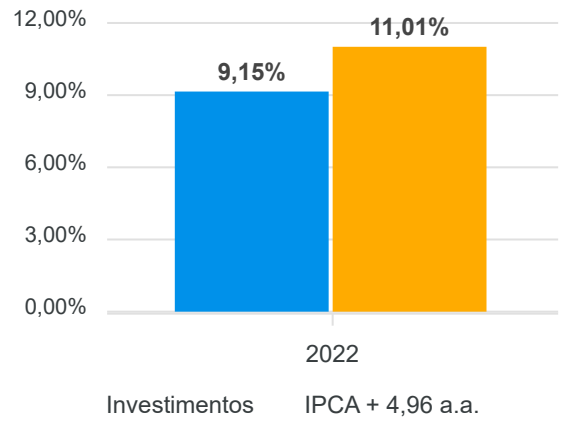

Documento Assinado Digitalmente por: FRANCISCO BARRETO DE MENEZES LEITE
Acesse em: https://etce.tce.pe.gov.br/epp/validaDoc.seam Código do documento: 6e08e5f9-2419-4795-8786-e95144e2f761

Mais Valia Consultoria Ltda EPP
Rua General Artigas 232 - Loja 301 - Leblon - Rio de Janeiro/RJ
CEP: 22441-140 - (21)99614-6774 / (21)99739-9777

Gráficos

Gráfico Risco x Retorno

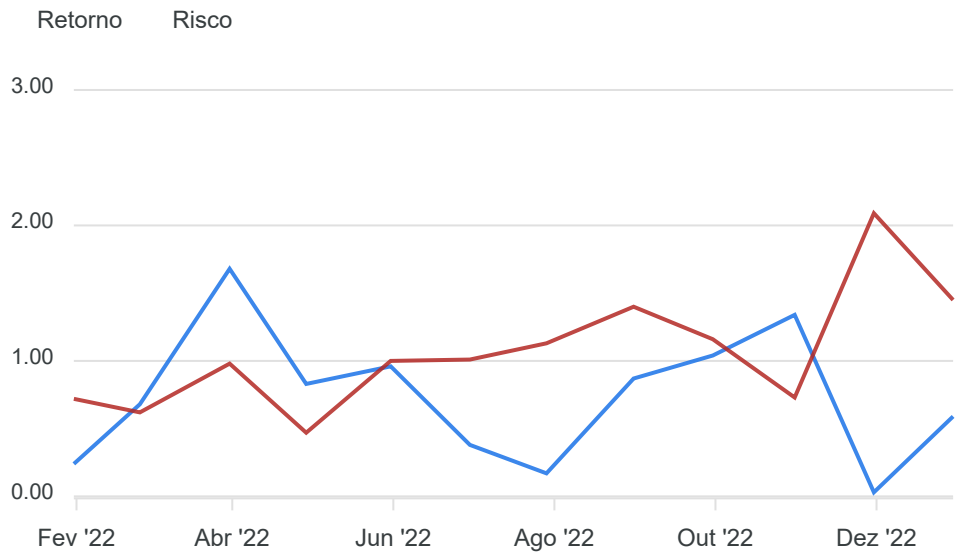

Gráfico comparativo Retorno x Meta Rentabilidade

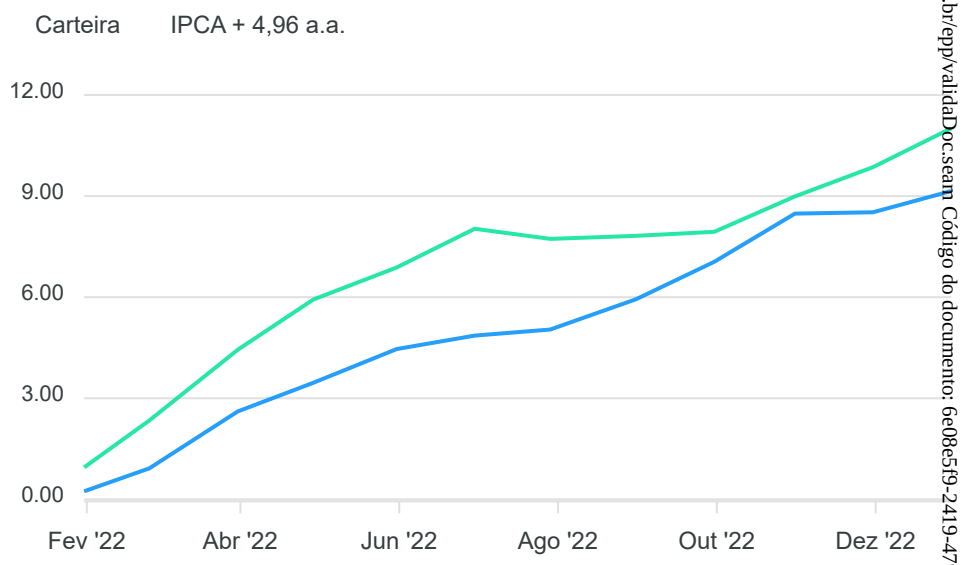

Documento Assinado Digitalmente por: FRANCISCO BARRETO DE MENEZES LEITE
Acesse em: https://etce.tce.pe.gov.br/epp/validaDoc.seam Código do documento: 6e08e5f9-2419-4795-8786-e95144e2f761

Mais Valia Consultoria Ltda EPP
Rua General Artigas 232 - Loja 301 - Leblon - Rio de Janeiro/RJ
CEP: 22441-140 - (21)99614-6774 / (21)99739-9777

RENDA FIXA	Saldo Anterior	Aplicações	Resgates	Saldo Atual	Retorno $	Retorno %	Risco - VaR
SANTANDER CRESCIMENTO INSTITUCIONAL ADVANCED FIC RENDA FIXA	1.028.011,75	40.000,00	600.000,00	478.486,77	10.475,02	0,98% ▲	0,05%
SANTANDER IMA-B 5 PREMIUM FIC RENDA FIXA	702.267,54	0,00	0,00	708.755,71	6.488,17	0,92% ▲	1,15%
SANTANDER IMA-B PREMIUM FIC RENDA FIXA LP	845.287,19	0,00	0,00	843.396,61	-1.890,58	-0,22% ▼	2,49%
	2.575.566,48	40.000,00	600.000,00	2.030.639,09	15.072,61	0,59%	1,45%

Documento Assinado Digitalmente por: FRANCISCO BARRETO DE MENEZES LEITE
Acesse em: https://etce.tce.pe.gov.br/epp/validaDoc.seam Código do documento: 6e08e5f9-2419-4795-8786-e95144e2f761

Mais Valia Consultoria Ltda EPP
Rua General Artigas 232 - Loja 301 - Leblon - Rio de Janeiro/RJ
CEP: 22441-140 - (21)99614-6774 / (21)99739-9777

RENDA FIXA	Saldo Anterior	Aplicações	Resgates	Saldo Atual	Retorno $	Retorno %
SANTANDER CRESCIMENTO INSTITUCIONAL ADVANCED FIC RENDA FIXA	1.056.363,61	40.000,00	650.000,00	478.486,77	32.123,16	2,93% ▲
SANTANDER IMA-B 5 PREMIUM FIC RENDA FIXA	681.650,32	10.000,00	0,00	708.755,71	17.105,39	2,47% ▲
SANTANDER IMA-B PREMIUM FIC RENDA FIXA LP	841.989,31	0,00	0,00	843.396,61	1.407,30	0,17% ▲
	2.580.003,24	50.000,00	650.000,00	2.030.639,09	50.635,85	1,96%

Documento Assinado Digitalmente por: FRANCISCO BARRETO DE MENEZES LEITE
Acesse em: https://etce.tce.pe.gov.br/epp/validaDoc.seam Código do documento: 6e08e5f9-2419-4795-8786-e95144e2f761

Mais Valia Consultoria Ltda EPP
Rua General Artigas 232 - Loja 301 - Leblon - Rio de Janeiro/RJ
CEP: 22441-140 - (21)99614-6774 / (21)99739-9777

RENDA FIXA	Saldo Anterior	Aplicações	Resgates	Saldo Atual	Retorno $	Retorno %
SANTANDER CRESCIMENTO INSTITUCIONAL ADVANCED FIC RENDA FIXA	1.452.397,42	77.304,92	1.189.325,00	478.486,77	138.109,43	9,03% ▲
SANTANDER IMA-B 5 PREMIUM FIC RENDA FIXA	0,00	681.966,57	0,00	708.755,71	26.789,14	3,93% ▲
SANTANDER IMA-B PREMIUM FIC RENDA FIXA LP	794.820,87	0,00	0,00	843.396,61	48.575,74	6,11% ▲
	2.247.218,29	759.271,49	1.189.325,00	2.030.639,09	213.474,31	9,50%

Documento Assinado Digitalmente por: FRANCISCO BARRETO DE MENEZES LEITE
Acesse em: https://etce.tce.pe.gov.br/epp/validaDoc.seam Código do documento: 6e08e5f9-2419-4795-8786-e95144e2f761

Mais Valia Consultoria Ltda EPP
Rua General Artigas 232 - Loja 301 - Leblon - Rio de Janeiro/RJ
CEP: 22441-140 - (21)99614-6774 / (21)99739-9777

Documento Assinado Digitalmente por: FRANCISCO BARRETO GUIMENEZES LEITE
Acesse em: https://etce.tcepe.tc.br/epp/validaDoc.seam Código de documento: 6a08e5f9-2419-4795-8786-e95144e2f761

Cenário Econômico

Com certeza 2022 foi um ano muito difícil e desafiador para as economias globais. A inflação tornou-se um fenômeno global, em boa parte causada pelo "despejo" de recursos realizados pelos principais bancos centrais do mundo, para combater os efeitos da pandemia de Covid 19 e por conta do desarranjo das cadeias de suprimentos ao redor mundo. Além disso o conflito entre a Rússia e Ucrânia, trouxe pressão nos preços dos combustíveis e alimentos no mundo, principalmente nos países europeus. Para combater a inflação foi preciso um remédio amargo, a adoção de política monetárias recessivas, principalmente com a elevação da taxa de juros das principais economias, e o reflexo das incertezas, viera no desempenho dos principais índices no mundo, que apresentaram rentabilidade negativa.

No Brasil, o crescimento da economia, saiu muito melhor do que era esperado. As previsões no início do ano apontavam para um crescimento pequeno ou próximo da estabilidade e os números do PIB brasileiro ao longo de 2022, surpreenderam positivamente e a economia deve fechar o ano, com crescimento superior aos 3%. Por outro lado, a inflação também pesou aqui, o BACEN teve que agir forte, subindo a taxa de juros para 13,75%, deixando o Brasil como o país que possui maior taxa real de juros no mundo e uma mudança nesse cenário vai depender de sinais mais claros dos rumos da política fiscal e da economia em 2023.

Outro assunto presente no Brasil ao longo de 2022, foi a questão fiscal, que gerou muitas incertezas no mercado no decorrer deste ano. Logo no início foi aprovada a PEC dos precatórios, conhecida como PEC do calote, que abria espaço para o adiamento dos pagamentos de dívidas da União reconhecidas pela justiça. Tivemos a aprovação PEC dos combustíveis que limitava a cobrança de ICMS dos estados em combustíveis, energia e telecomunicações e que a união deveria ressarcir os Estados por essa renúncia fiscal. Também foi aprovada PEC do estado de emergência, que previa expansão de auxílios a população e por fim tivemos a PEC da transição que retirou do teto de gastos as despesas com o bolsa família.

E por fim, o processo eleitoral brasileiro encerrou com a vitória do ex-presidente Lula, que comandará o país pela terceira vez, em uma disputa muito acirrada contra o até então presidente Jair Bolsonaro.

Com relação aos EUA, o combate à inflação dominou o debate econômico por lá, o FED, elevou a taxa de juros a níveis que a muito tempo não eram vistos por lá, o que causou um temor de recessão da principal economia mundial. Esse temor derrubou os mercados, que fecharam o ano em forte queda em comparação a 2021. Apesar da forte elevação de juros, a economia americana segue apresentando dados fortes com previsão de crescimento de 1,7% para 2022.

Na Europa, além do cenário inflacionário, existiu uma preocupação adicional, que foi conflito bélico entre Rússia e Ucrânia, que acabou por adicionar uma forte pressão inflacionária ao continente, principalmente nas questões relacionada a mercado de Energia. O Banco Central Europeu, que em um primeiro momento se mostrou reticente na elevação da taxa de juros, também agiu elevando a taxa básica da economia europeia.

Por fim a economia Chinesa, com a adoção ao longo do ano de 2022 da politica de COVID zero, que por diversas vezes provocavam rígidos lockdowns, acabou afetando o desempenho da economia e a previsão para crescimento da economia em 2022 ficará próximo dos 3%, número bem abaixo dos registrados nos últimos anos na economia chinesa.

Mais Valia Consultoria Ltda EPP
Rua General Artigas 232 - Loja 301 - Leblon - Rio de Janeiro/RJ
CEP: 22441-140 - (21)99614-6774 / (21)99739-9777

Documento Assinado Digitalmente por: FRANCISCO DE BARRETO DE MENEZES LEITE
Acesse em: https://etce.tcpe.gov.br/epp/validaDoc.seam Código do documento: 6e08c5f9-2419-4795-8376-e95144e2f761

Análise da Carteira de Investimentos

Carteira de Investimentos

No final do período, a carteira apresentou números de fechamento que evidenciam que suas posições estão em conformidade com os limites definidos nos artigos da Resolução 4.963/2021.

Enquadramento na Resolução e Política de Investimentos

A situação da carteira ao término do período evidencia que, apesar de alguns objetivos ainda não terem sido alcançados (estratégias alvo), fica demonstrado o cumprimento da legislação em vigor, bem como da própria Política de Investimentos definida para o ano de 2022. As diferenças verificadas entre os percentuais da carteira em relação à Política de Investimentos demonstram apenas que os objetivos pretendidos para o ano de 2022 ainda não foram integralmente atingidos.

Rentabilidade e Risco (por ativo)

As séries históricas da rentabilidade e risco por ativo da carteira em relação aos respectivos benchmarks, demonstra a qualidade e consistência de seus resultados.

Distribuição por Benchmarks

A carteira mantem a totalidade dos recursos aplicados em ativos financeiros indexados, e/ou que buscam replicar indexadores adequados, e em conformidade, com os objetivos de rentabilidade e liquidez pretendidos.

Distribuição por Classificação ANBIMA

Os fundos de investimentos presentes na carteira seguem as características de estratégias e fatores de riscos definidas pela ANBIMA. Esse agrupamento facilita a comparação de performance entre os diferentes fundos, assim como auxilia o processo de decisão de investimento.

Distribuição por Gestoras e Administradoras

As gestoras e administradoras dos fundos de investimento presentes na carteira são instituições regulares junto aos órgãos de controle e fiscalização do Mercado de Capitais, assim como apresentam histórico de regularidade no ambiente de gestão e administração de investimentos.

Retorno da Carteira de Investimentos

A rentabilidade consolidada da carteira no período acabou impactada por uma combinação de recuperação dos principais indicadores da Economia ao longo do ano, e pelo fator político local, principalmente em relação as expectativas quanto aos gastos do novo governo, que influenciaram desfavoravelmente as bolsas de valores, assim como reforçaram a tendência de alta no mercado de juros futuros.

Mais Valia Consultoria Ltda EPP
Rua General Artigas 232 - Loja 301 - Leblon - Rio de Janeiro/RJ
CEP: 22441-140 - (21)99614-6774 / (21)99739-9777

Retorno dos Fundos de Investimentos

Os fundos de investimento presentes na carteira são regulados, e estão em conformidade com a legislação normativa dos investimentos dos RPPS. Além de estarem adequados à execução da Política de Investimentos aprovada para o ano de 2022, assim como também atendem os objetivos de rentabilidade e liquidez pretendidos

Rio de Janeiro, 09 de janeiro de 2023.

Mais Valia Consultoria Ltda EPP

Documento Assinado Digitalmente por: FRANCISCO BARRETO DE MENEZES LEITE
Acesse em: https://etce.tce.pe.gov.br/epp/validaDoc.seam Código do documento: 6e08e5f9-2419-4795-8786-e95144e2f761

Mais Valia Consultoria Ltda EPP
Rua General Artigas 232 - Loja 301 - Leblon - Rio de Janeiro/RJ
CEP: 22441-140 - (21)99614-6774 / (21)99739-9777

PERFIL E CARACTERÍSTICAS

Administrador
BB GESTÃO DE RECURSOS DTVM S.A.

Gestão
BB GESTÃO DE RECURSOS DTVM S.A.

Taxa de Administração
0,20%

Taxa de Performance
Não possui

Disponibilidade de Resgate
D+1

Quantidade de Cotistas
987

Patrimônio Líquido Fundo
7.489.389.892,90

PERFIL DO FUNDO

Enquadramento Resolução
Artigo 7º, Inciso I, Alínea B

Benchmark
IDKA IPCA 2 Anos

Classificação ANBIMA
Renda Fixa Indexados

Política de Investimento
Aplica, no mínimo, 80% de seus recursos em ativos financeiros cuja rentabilidade esteja atrelada à variação da taxa de juros doméstica e/ou de índices de preços.

COMPARATIVO

30/12/2022

	Mês	Ano	3M	6M	12M	24M	VaR - Mês	Volatilidade - Mês
Fundo	1,22%	9,32%	2,42%	2,69%	9,32%	14,40%	1,21%	2,54%
Benchmark	1,24%	9,34%	2,25%	2,34%	9,34%	14,78%		
CDI	1,12%	12,37%	3,20%	6,61%	12,37%	17,31%		

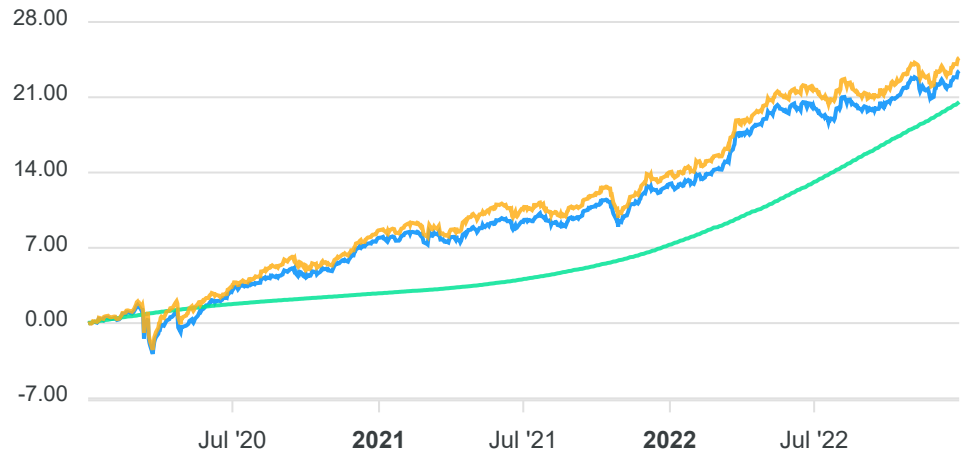

Documento Assinado Digitalmente por: FRANCISCO BARRETO DE MENEZES LEITE
Acesse em: https://etce.tce.pe.gov.br/epp/validaDoc.seam Código do documento: 6e08e5f9-2419-4795-8786-e95144e2f761

Mais Valia Consultoria Ltda EPP
Rua General Artigas 232 - Loja 301 - Leblon - Rio de Janeiro/RJ
CEP: 22441-140 - (21)99614-6774 / (21)99739-9777

CARTEIRA DO FUNDO

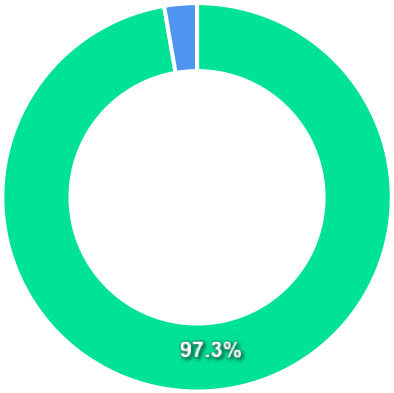

Ativo	Vlr Ativo (mil)	Particp. (%)
Títulos Federais	6.989.748,11	97.29%
Operação compromissada	194.391,16	2.71%
Valores a pagar/receber	129,92	0.00%
Outros	10,50	0.00%

Nome do Ativo	Vlr Ativo (mil)	Particp. (%)	Tipo Ativo
NTN-B - Venc.: 15/08/2024	3.433.961,46	47,80	Títulos Federais
NTN-B - Venc.: 15/05/2025	3.311.244,16	46,09	Títulos Federais
NTN-B - Venc.: 15/08/2026	244.542,49	3,40	Títulos Federais
Operações Compromissadas - LFT - Venc: 01/09/2028	194.391,16	2,71	Operação compromissada
Mercado Futuro - Posições compradas / DAP FUTURO BMF - 15/...	429,45	0,01	Outros
Outras Disponibilidades	197,48	0,00	Valores a pagar/receber
Valores a pagar / Taxa Cetip	27,72	0,00	Valores a pagar/receber
Valores a pagar / Taxa Selic	19,73	0,00	Valores a pagar/receber
Valores a pagar / Taxa de Auditoria	5,10	0,00	Valores a pagar/receber
Valores a pagar / PROV.CVM 28/04/23	4,44	0,00	Outros
Outros Valores a pagar	0,34	0,00	Valores a pagar/receber
Valores a pagar / Auditoria	0,23	0,00	Valores a pagar/receber
Outros Valores a pagar	0,05	0,00	Valores a pagar/receber
Valores a pagar / Taxa de Administração	-56,97	0,00	Valores a pagar/receber
Valores a pagar / Taxa de Custódia	-63,75	0,00	Valores a pagar/receber
Mercado Futuro - Posições compradas / DAP FUTURO BMF - 15/...	-196,95	0,00	Outros
Mercado Futuro - Posições compradas / DAP FUTURO BMF - 15/...	-226,43	0,00	Outros

Documento Assinado Digitalmente por: FRANCISCO BARRETO DE MENEZES LEITE
Acesse em: https://etce.tce.pe.gov.br/epp/validaDoc.seam Código do documento: 6e08e5f9-2419-4795-8786-e95144e2f761

Mais Valia Consultoria Ltda EPP
Rua General Artigas 232 - Loja 301 - Leblon - Rio de Janeiro/RJ
CEP: 22441-140 - (21)99614-6774 / (21)99739-9777

PERFIL E CARACTERÍSTICAS

Administrador
BB GESTÃO DE RECURSOS DTVM S.A.

Gestão
BB GESTÃO DE RECURSOS DTVM S.A.

Taxa de Administração
0,20%

Taxa de Performance
Não possui

Disponibilidade de Resgate
D+1

Quantidade de Cotistas
780

Patrimônio Líquido Fundo
5.613.586.065,55

PERFIL DO FUNDO

Enquadramento Resolução
Artigo 7º, Inciso I, Alínea B

Benchmark
IMA-B 5

Classificação ANBIMA
Renda Fixa Indexados

Política de Investimento
Aplica seus recursos em cotas de fundos de investimento classificados como Renda Fixa Longo Prazo, os quais investem, exclusivamente, em Títulos Públicos Federais e/ou Operações Compromissadas lastreadas em Títulos Públicos Federais.

COMPARATIVO

30/12/2022

	Mês	Ano	3M	6M	12M	24M	VaR - Mês	Volatilidade - Mês
Fundo	0,91%	9,51%	2,44%	2,86%	9,51%	14,19%	1,14%	2,41%
Benchmark	0,94%	9,78%	2,53%	2,98%	9,78%	14,79%		
CDI	1,12%	12,37%	3,20%	6,61%	12,37%	17,31%		

Documento Assinado Digitalmente por: FRANCISCO BARRETO DE MENEZES LEITE
Acesse em: https://etce.tce.pe.gov.br/epp/validaDoc.seam Código do documento: 6e08e5f9-2419-4795-8786-e95144e2f761

Mais Valia Consultoria Ltda EPP
Rua General Artigas 232 - Loja 301 - Leblon - Rio de Janeiro/RJ
CEP: 22441-140 - (21)99614-6774 / (21)99739-9777

CARTEIRA DO FUNDO

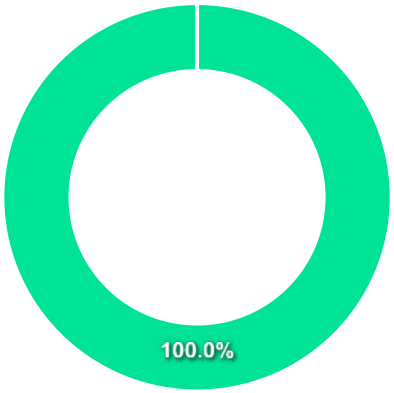

Ativo	Vlr Ativo (mil)	Particp. (%)
Fundos de Investimento	5.664.418,86	100.00%
Valores a pagar/receber	-9,27	-0.00%

Nome do Ativo	Vlr Ativo (mil)	Particp. (%)	Tipo Ativo
Cotas de BB TOP IMA-B 5 FI RENDA FIXA LP	5.664.418,86	100,00	Fundos de Investimento
Valores a pagar / Taxa Cetip	27,84	0,00	Valores a pagar/receber
Valores a pagar / Taxa CVM	4,44	0,00	Valores a pagar/receber
Valores a pagar / Taxa de Auditoria	3,35	0,00	Valores a pagar/receber
Outros Valores a receber	0,03	0,00	Valores a pagar/receber
Valores a pagar / Ajuste de Cota Negativa	0,03	0,00	Valores a pagar/receber
Valores a pagar / Taxa de Administração	-44,96	0,00	Valores a pagar/receber

Documento Assinado Digitalmente por: FRANCISCO BARRETO DE MENEZES LEITE
Acesse em: https://etce.tce.pe.gov.br/epp/validaDoc.seam Código do documento: 6e08e5f9-2419-4795-8786-e95144e2f761

Mais Valia Consultoria Ltda EPP
Rua General Artigas 232 - Loja 301 - Leblon - Rio de Janeiro/RJ
CEP: 22441-140 - (21)99614-6774 / (21)99739-9777

PERFIL E CARACTERÍSTICAS

Administrador
BB GESTÃO DE RECURSOS DTVM S.A.

Gestão
BB GESTÃO DE RECURSOS DTVM S.A.

Taxa de Administração
0,20%

Taxa de Performance
Não possui

Disponibilidade de Resgate
D+2

Quantidade de Cotistas
213

Patrimônio Líquido Fundo
830.239.076,41

PERFIL DO FUNDO

Enquadramento Resolução
Artigo 7º, Inciso I, Alínea B

Benchmark
IMA-B 5+

Classificação ANBIMA
Renda Fixa Indexados

Política de Investimento
Investe, no mínimo, 80% de sua carteira em ativos cuja rentabilidade esteja atrelada à variação da taxa de juros doméstica e/ou de índices de preços.

COMPARATIVO

30/12/2022

	Mês	Ano	3M	6M	12M	24M	VaR - Mês	Volatilidade - Mês
Fundo	-1,19%	2,95%	-1,79%	1,07%	2,95%	-4,03%	3,82%	8,04%
Benchmark	-1,19%	3,30%	-1,72%	1,24%	3,30%	-3,47%		
CDI	1,12%	12,37%	3,20%	6,61%	12,37%	17,31%		

Documento Assinado Digitalmente por: FRANCISCO BARRETO DE MENEZES LEITE
Acesse em: https://etce.tce.pe.gov.br/epp/validaDoc.seam Código do documento: 6e08e5f9-2419-4795-8786-e95144e2f761

Mais Valia Consultoria Ltda EPP
Rua General Artigas 232 - Loja 301 - Leblon - Rio de Janeiro/RJ
CEP: 22441-140 - (21)99614-6774 / (21)99739-9777

CARTEIRA DO FUNDO

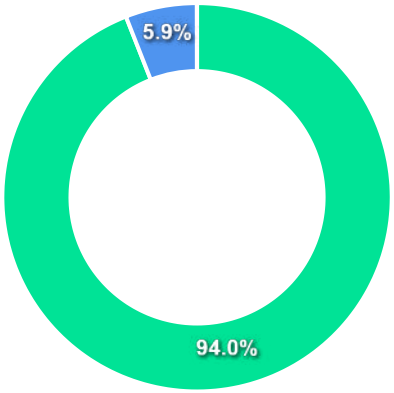

Ativo	Vlr Ativo (mil)	Particp. (%)
Títulos Federais	768.489,78	94.05%
Operação compromissada	48.465,65	5.93%
Valores a pagar/receber	177,14	0.02%
Outros	-14,78	-0.00%

Nome do Ativo	Vlr Ativo (mil)	Particp. (%)	Tipo Ativo
NTN-B - Venc.: 15/08/2050	158.158,07	19,36	Títulos Federais
NTN-B - Venc.: 15/05/2035	124.821,35	15,28	Títulos Federais
NTN-B - Venc.: 15/08/2030	113.729,77	13,92	Títulos Federais
NTN-B - Venc.: 15/05/2055	103.084,08	12,62	Títulos Federais
NTN-B - Venc.: 15/05/2045	101.652,86	12,44	Títulos Federais
NTN-B - Venc.: 15/08/2040	69.231,44	8,47	Títulos Federais
Operações Compromissadas - LFT - Venc: 01/09/2028	48.465,65	5,93	Operação compromissada
NTN-B - Venc.: 15/08/2028	44.150,05	5,40	Títulos Federais
NTN-B - Venc: 15/08/2032	34.424,34	4,21	Títulos Federais
NTN-B - Venc: 15/08/2060	19.237,82	2,35	Títulos Federais
Outras Disponibilidades	200,71	0,02	Valores a pagar/receber
Valores a pagar / PROV.CVM 28/04/23	3,94	0,00	Outros
Valores a pagar / Taxa Selic	2,26	0,00	Valores a pagar/receber
Valores a pagar / Auditoria	0,18	0,00	Valores a pagar/receber
Valores a pagar / Taxa de Administração	0,03	0,00	Valores a pagar/receber
Outros Valores a pagar	0,00	0,00	Valores a pagar/receber
Valores a pagar / Taxa de Auditoria	-5,12	0,00	Valores a pagar/receber
Valores a pagar / Taxa de Administração	-6,48	0,00	Valores a pagar/receber
Valores a pagar / Taxa de Custódia	-7,18	0,00	Valores a pagar/receber
Valores a pagar / Taxa Cetip	-7,28	0,00	Valores a pagar/receber
Mercado Futuro - Posições compradas / DAP FUTURO BMF - 15/...	-18,72	0,00	Outros

Documento Assinado Digitalmente por: FRANCISCO BARRETO DE MENEZES LEITE
Acesse em: https://etce.tce.pe.gov.br/epp/validaDoc.seam Código do documento: 6e08e5f9-2419-4795-8786-e95144e2f761

Mais Valia Consultoria Ltda EPP
Rua General Artigas 232 - Loja 301 - Leblon - Rio de Janeiro/RJ
CEP: 22441-140 - (21)99614-6774 / (21)99739-9777

PERFIL E CARACTERÍSTICAS

Administrador
BB GESTÃO DE RECURSOS DTVM S.A.

Gestão
BB GESTÃO DE RECURSOS DTVM S.A.

Taxa de Administração
0,20%

Taxa de Performance
Não possui

Disponibilidade de Resgate
D+1

Quantidade de Cotistas
553

Patrimônio Líquido Fundo
6.078.064.149,48

PERFIL DO FUNDO

Enquadramento Resolução
Artigo 7º, Inciso I, Alínea B

Benchmark
IMA-B

Classificação ANBIMA
Renda Fixa Indexados

Política de Investimento
Aplica a totalidade de seus recursos, exclusivamente, em Títulos Públicos Federais e ou operações compromissadas lastreadas em Títulos Públicos Federais.

COMPARATIVO

30/12/2022

	Mês	Ano	3M	6M	12M	24M	VaR - Mês	Volatilidade - Mês
Fundo	-0,22%	6,09%	0,17%	1,80%	6,09%	4,49%	2,47%	5,20%
Benchmark	-0,19%	6,37%	0,23%	1,94%	6,37%	5,02%		
CDI	1,12%	12,37%	3,20%	6,61%	12,37%	17,31%		

Documento Assinado Digitalmente por: FRANCISCO BARRETO DE MENEZES LEITE
Acesse em: https://etce.tce.pe.gov.br/epp/validaDoc.seam Código do documento: 6e08e5f9-2419-4795-8786-e95144e2f761

Mais Valia Consultoria Ltda EPP
Rua General Artigas 232 - Loja 301 - Leblon - Rio de Janeiro/RJ
CEP: 22441-140 - (21)99614-6774 / (21)99739-9777

CARTEIRA DO FUNDO

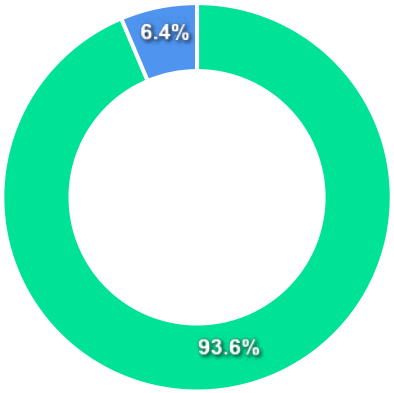

Ativo	Vlr Ativo (mil)	Particp. (%)
Títulos Federais	5.550.006,31	93.64%
Operação compromissada	376.725,69	6.36%
Outros	181,90	0.00%
Valores a pagar/receber	158,66	0.00%

Nome do Ativo	Vlr Ativo (mil)	Particp. (%)	Tipo Ativo
NTN-B - Venc.: 15/08/2024	775.385,73	13,08	Títulos Federais
NTN-B - Venc.: 15/08/2050	578.998,00	9,77	Títulos Federais
NTN-B - Venc.: 15/08/2026	512.244,60	8,64	Títulos Federais
NTN-B - Venc.: 15/05/2023	505.911,49	8,54	Títulos Federais
NTN-B - Venc.: 15/05/2025	494.075,84	8,34	Títulos Federais
NTN-B - Venc.: 15/05/2035	472.871,41	7,98	Títulos Federais
NTN-B - Venc.: 15/08/2030	432.835,81	7,30	Títulos Federais
NTN-B - Venc.: 15/05/2055	414.485,51	6,99	Títulos Federais
NTN-B - Venc.: 15/05/2045	393.940,12	6,65	Títulos Federais
Operações Compromissadas - LFT - Venc: 01/09/2028	376.725,69	6,36	Operação compromissada
NTN-B - Venc.: 15/08/2028	304.696,67	5,14	Títulos Federais
NTN-B - Venc.: 15/08/2040	273.819,29	4,62	Títulos Federais
NTN-B - Venc: 15/05/2027	211.416,27	3,57	Títulos Federais
NTN-B - Venc: 15/08/2032	124.332,61	2,10	Títulos Federais
NTN-B - Venc: 15/08/2060	54.992,97	0,93	Títulos Federais
Mercado Futuro - Posições compradas / DAP FUTURO BMF - 15/...	236,25	0,00	Outros
Outras Disponibilidades	210,64	0,00	Valores a pagar/receber
Valores a pagar / Taxa Cetip	27,73	0,00	Valores a pagar/receber
Valores a pagar / Taxa Selic	15,21	0,00	Valores a pagar/receber
Valores a pagar / Taxa de Auditoria	5,10	0,00	Valores a pagar/receber
Valores a pagar / PROV.CVM 28/04/23	4,44	0,00	Outros
Valores a pagar / Auditoria	0,23	0,00	Valores a pagar/receber
Outros Valores a pagar	0,02	0,00	Valores a pagar/receber
Mercado Futuro - Posições compradas / DAP FUTURO BMF - 17/...	-1,96	0,00	Outros
Mercado Futuro - Posições compradas / DAP FUTURO BMF - 17/...	-6,55	0,00	Outros
Mercado Futuro - Posições compradas / DAP FUTURO BMF - 15/...	-8,61	0,00	Outros
Mercado Futuro - Posições compradas / DAP FUTURO BMF - 15/...	-9,20	0,00	Outros

Documento Assinado Digitalmente por: FRANCISCO BARRETO DE MENEZES LEITE
Acesse em: https://etce.tce.pe.gov.br/epp/validaDoc.seam Código do documento: 6e08e5f9-2419-4795-8786-e95144e2f761

Mais Valia Consultoria Ltda EPP
Rua General Artigas 232 - Loja 301 - Leblon - Rio de Janeiro/RJ
CEP: 22441-140 - (21)99614-6774 / (21)99739-9777

PERFIL E CARACTERÍSTICAS

Administrador
BB GESTÃO DE RECURSOS DTVM S.A.

Gestão
BB GESTÃO DE RECURSOS DTVM S.A.

Taxa de Administração
0,10%

Taxa de Performance
Não possui

Disponibilidade de Resgate
D+0

Quantidade de Cotistas
1.114

Patrimônio Líquido Fundo
6.516.931.621,39

PERFIL DO FUNDO

Enquadramento Resolução
Artigo 7º, Inciso I, Alínea B

Benchmark
IRF-M 1

Classificação ANBIMA
Renda Fixa Indexados

Política de Investimento
Aplica seus recursos em cotas de fundos de investimento que mantenham 100% de suas carteiras em Títulos Públicos Federais.

COMPARATIVO

30/12/2022

	Mês	Ano	3M	6M	12M	24M	VaR - Mês	Volatilidade - Mês
Fundo	1,16%	11,73%	3,09%	6,56%	11,73%	14,68%	0,08%	0,17%
Benchmark	1,18%	12,02%	3,16%	6,70%	12,02%	15,30%		
CDI	1,12%	12,37%	3,20%	6,61%	12,37%	17,31%		

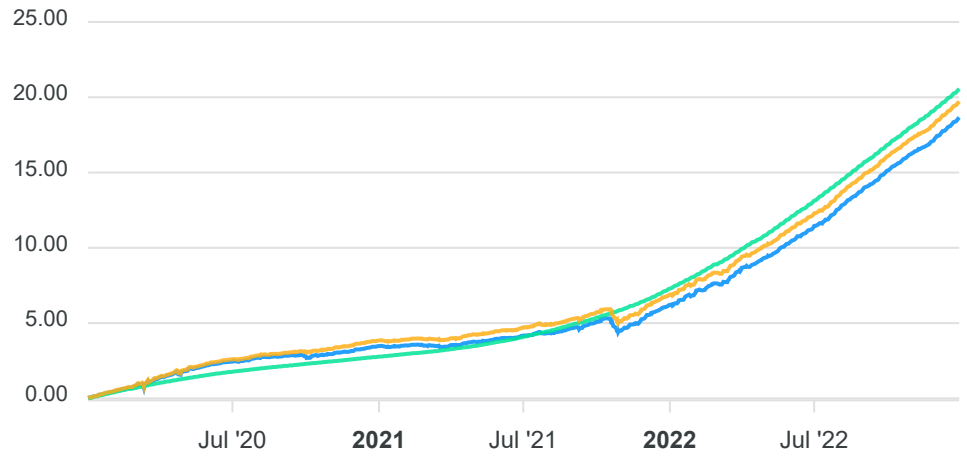

Documento Assinado Digitalmente por: FRANCISCO BARRETO DE MENEZES LEITE
Acesse em: https://etce.tce.pe.gov.br/epp/validaDoc.seam Código do documento: 6e08e5f9-2419-4795-8786-e95144e2f761

Mais Valia Consultoria Ltda EPP
Rua General Artigas 232 - Loja 301 - Leblon - Rio de Janeiro/RJ
CEP: 22441-140 - (21)99614-6774 / (21)99739-9777

CARTEIRA DO FUNDO

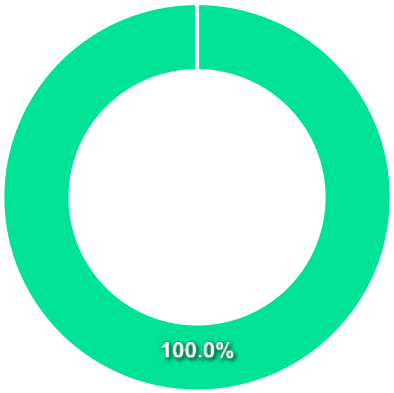

Ativo	Vlr Ativo (mil)	Particp. (%)
Fundos de Investimento	6.562.965,66	100.00%
Valores a pagar/receber	65,17	0.00%

Nome do Ativo	Vlr Ativo (mil)	Particp. (%)	Tipo Ativo
Cotas de BB IRF-M 1 FI RENDA FIXA	6.562.965,66	100,00	Fundos de Investimento
Valores a pagar / Taxa Cetip	27,72	0,00	Valores a pagar/receber
Valores a pagar / Taxa de Administração	26,04	0,00	Valores a pagar/receber
Valores a pagar / Taxa de Auditoria	6,08	0,00	Valores a pagar/receber
Valores a pagar / Taxa CVM	4,44	0,00	Valores a pagar/receber
Outros Valores a pagar	0,85	0,00	Valores a pagar/receber
Outros Valores a receber	0,03	0,00	Valores a pagar/receber

Documento Assinado Digitalmente por: FRANCISCO BARRETO DE MENEZES LEITE
Acesse em: https://etce.tce.pe.gov.br/epp/validaDoc.seam Código do documento: 6e08e5f9-2419-4795-8786-e95144e2f761

Mais Valia Consultoria Ltda EPP
Rua General Artigas 232 - Loja 301 - Leblon - Rio de Janeiro/RJ
CEP: 22441-140 - (21)99614-6774 / (21)99739-9777

PERFIL E CARACTERÍSTICAS

Administrador
BB GESTÃO DE RECURSOS DTVM S.A.

Gestão
BB GESTÃO DE RECURSOS DTVM S.A.

Taxa de Administração
0,20%

Taxa de Performance
Não possui

Disponibilidade de Resgate
D+0

Quantidade de Cotistas
140

Patrimônio Líquido Fundo
183.585.511,92

PERFIL DO FUNDO

Enquadramento Resolução
Artigo 7º, Inciso I, Alínea B

Benchmark
IPCA

Classificação ANBIMA
Não classificado

Política de Investimento
Aplica, no mínimo, 80% (oitenta por cento) de sua carteira em ativos financeiros cuja rentabilidade esteja atrelada à variação da taxa de juros doméstica e/ou de índices de preços.

COMPARATIVO

30/12/2022

	Mês	Ano	3M	6M	12M	24M	VaR - Mês	Volatilidade - Mês
Fundo	1,31%	10,63%	2,70%	3,51%	10,63%	16,67%	0,98%	2,07%
Benchmark	0,62%	5,78%	1,63%	0,28%	5,78%	16,43%		
CDI	1,12%	12,37%	3,20%	6,61%	12,37%	17,31%		

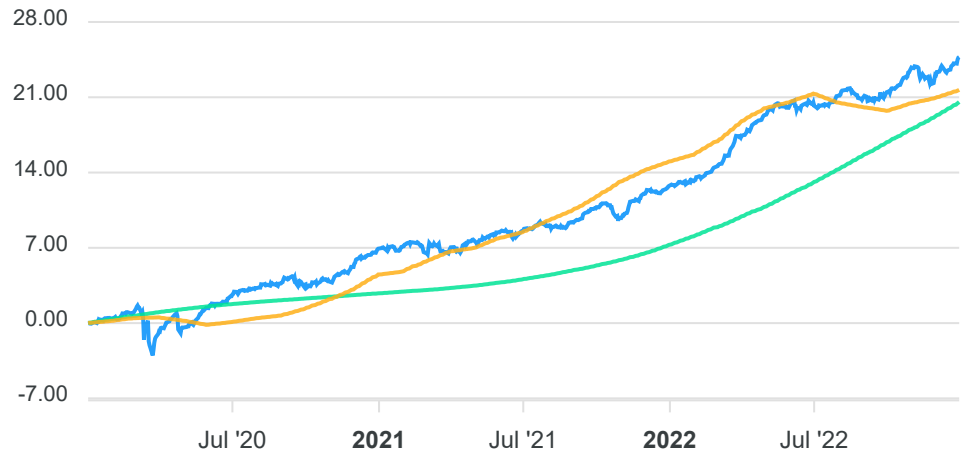

Documento Assinado Digitalmente por: FRANCISCO BARRETO DE MENEZES LEITE
Acesse em: https://etce.tce.pe.gov.br/epp/validaDoc.seam Código do documento: 6e08e5f9-2419-4795-8786-e95144e2f761

Mais Valia Consultoria Ltda EPP
Rua General Artigas 232 - Loja 301 - Leblon - Rio de Janeiro/RJ
CEP: 22441-140 - (21)99614-6774 / (21)99739-9777

CARTEIRA DO FUNDO

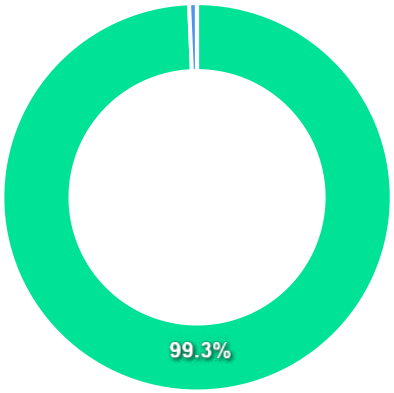

Ativo	Vlr Ativo (mil)	Particp. (%)
Títulos Federais	184.912,10	99.35%
Operação compromissada	1.183,01	0.64%
Valores a pagar/receber	32,33	0.02%
Outros	-2,37	-0.00%

Nome do Ativo	Vlr Ativo (mil)	Particp. (%)	Tipo Ativo
NTN-B - Venc.: 15/08/2024	184.912,10	99,35	Títulos Federais
Operações Compromissadas - LFT - Venc: 01/09/2028	1.183,01	0,64	Operação compromissada
Outras Disponibilidades	42,34	0,02	Valores a pagar/receber
Outros Valores a receber	6,96	0,00	Valores a pagar/receber
Valores a pagar / Taxa de Auditoria	0,47	0,00	Valores a pagar/receber
Valores a pagar / Taxa Selic	-1,13	0,00	Valores a pagar/receber
Valores a pagar / Taxa de Custódia	-1,61	0,00	Valores a pagar/receber
Valores a pagar / Taxa Cetip	-2,14	0,00	Valores a pagar/receber
Valores a pagar / PROV.CVM 28/04/23	-2,37	0,00	Outros
Valores a pagar / Auditoria	-4,12	0,00	Valores a pagar/receber
Valores a pagar / Taxa de Administração	-8,44	0,00	Valores a pagar/receber

Documento Assinado Digitalmente por: FRANCISCO BARRETO DE MENEZES LEITE
Acesse em: https://etce.tce.pe.gov.br/epp/validaDoc.seam Código do documento: 6e08e5f9-2419-4795-8786-e95144e2f761

Mais Valia Consultoria Ltda EPP
Rua General Artigas 232 - Loja 301 - Leblon - Rio de Janeiro/RJ
CEP: 22441-140 - (21)99614-6774 / (21)99739-9777

PERFIL E CARACTERÍSTICAS

Administrador
BANCO SANTANDER (BRASIL) S.A.

Gestão
SANTANDER BRASIL GESTAO DE RECURSOS LTDA.

Taxa de Administração
0,10%

Taxa de Performance
Não possui

Disponibilidade de Resgate
D+1

Quantidade de Cotistas
128

Patrimônio Líquido Fundo
827.149.677,31

PERFIL DO FUNDO

Enquadramento Resolução
Artigo 7º, Inciso I, Alínea B

Benchmark
IMA-B 5

Classificação ANBIMA
Renda Fixa Indexados

Política de Investimento
Aloca os seus recursos em cotas de fundos da classe Renda Fixa, que tenham como principal fator de risco a variação dos índices de preços ou da taxa de juros doméstica. Pode atuar nos mercados de derivativos para fins de hedge e posicionamento.

COMPARATIVO

30/12/2022

	Mês	Ano	3M	6M	12M	24M	VaR - Mês	Volatilidade - Mês
Fundo	0,92%	9,57%	2,48%	2,88%	9,57%	14,33%	1,15%	2,41%
Benchmark	0,94%	9,78%	2,53%	2,98%	9,78%	14,79%		
CDI	1,12%	12,37%	3,20%	6,61%	12,37%	17,31%		

Documento Assinado Digitalmente por: FRANCISCO BARRETO DE MENEZES LEITE
Acesse em: https://etce.tce.pe.gov.br/epp/validaDoc.seam Código do documento: 6e08e5f9-2419-4795-8786-e95144e2f761

Mais Valia Consultoria Ltda EPP
Rua General Artigas 232 - Loja 301 - Leblon - Rio de Janeiro/RJ
CEP: 22441-140 - (21)99614-6774 / (21)99739-9777

CARTEIRA DO FUNDO

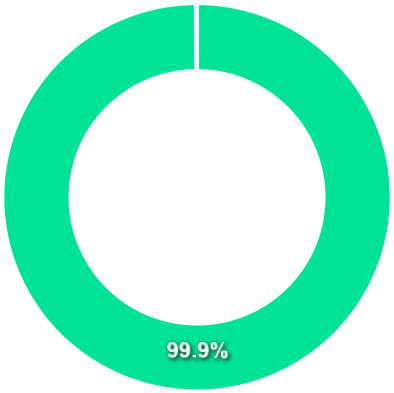

Ativo	Vlr Ativo (mil)	Particp. (%)
Fundos de Investimento	807.735,43	99.90%
Valores a pagar/receber	812,46	0.10%

Nome do Ativo	Vlr Ativo (mil)	Particp. (%)	Tipo Ativo
Cotas de SANTANDER IMA-B 5 FI RENDA FIXA	807.735,43	99,90	Fundos de Investimento
Outros Valores a receber	45.398,28	5,61	Valores a pagar/receber
Outras Disponibilidades	5,00	0,00	Valores a pagar/receber
Outros Valores a pagar	-44.590,83	-5,51	Valores a pagar/receber

Documento Assinado Digitalmente por: FRANCISCO BARRETO DE MENEZES LEITE
Acesse em: https://etce.tce.pe.gov.br/epp/validaDoc.seam Código do documento: 6e08e5f9-2419-4795-8786-e95144e2f761

Mais Valia Consultoria Ltda EPP
Rua General Artigas 232 - Loja 301 - Leblon - Rio de Janeiro/RJ
CEP: 22441-140 - (21)99614-6774 / (21)99739-9777

PERFIL E CARACTERÍSTICAS

Administrador
BANCO SANTANDER (BRASIL) S.A.

Gestão
SANTANDER BRASIL GESTAO DE RECURSOS LTDA.

Taxa de Administração
0,20%

Taxa de Performance
20,00%

Disponibilidade de Resgate
D+1

Quantidade de Cotistas
126

Patrimônio Líquido Fundo
564.735.869,38

PERFIL DO FUNDO

Enquadramento Resolução
Artigo 7º, Inciso I, Alínea B

Benchmark
IMA-B

Classificação ANBIMA
Renda Fixa Indexados

Política de Investimento
Aplica seus recursos, principalmente, em cotas de fundos de investimento os quais investem em ativos financeiros e/ou modalidades operacionais de renda fixa.

COMPARATIVO

30/12/2022

	Mês	Ano	3M	6M	12M	24M	VaR - Mês	Volatilidade - Mês
Fundo	-0,22%	6,11%	0,17%	1,81%	6,11%	4,49%	2,49%	5,25%
Benchmark	-0,19%	6,37%	0,23%	1,94%	6,37%	5,02%		
CDI	1,12%	12,37%	3,20%	6,61%	12,37%	17,31%		

Documento Assinado Digitalmente por: FRANCISCO BARRETO DE MENEZES LEITE
Acesse em: https://etce.tce.pe.gov.br/epp/validaDoc.seam Código do documento: 6e08e5f9-2419-4795-8786-e95144e2f761

Mais Valia Consultoria Ltda EPP
Rua General Artigas 232 - Loja 301 - Leblon - Rio de Janeiro/RJ
CEP: 22441-140 - (21)99614-6774 / (21)99739-9777

CARTEIRA DO FUNDO

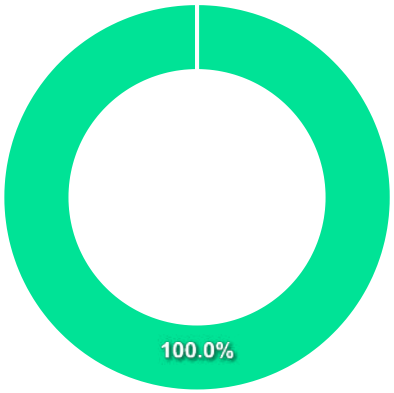

Ativo	Vlr Ativo (mil)	Particp. (%)
Fundos de Investimento	596.330,73	100.01%
Valores a pagar/receber	-67,03	-0.01%

Nome do Ativo	Vlr Ativo (mil)	Particp. (%)	Tipo Ativo
Cotas de SANTANDER IMA-B FI RENDA FIXA LP	596.330,73	100,01	Fundos de Investimento
Outros Valores a receber	12,18	0,00	Valores a pagar/receber
Outras Disponibilidades	5,00	0,00	Valores a pagar/receber
Outros Valores a pagar	-84,22	-0,01	Valores a pagar/receber

Documento Assinado Digitalmente por: FRANCISCO BARRETO DE MENEZES LEITE
Acesse em: https://etce.tce.pe.gov.br/epp/validaDoc.seam Código do documento: 6e08e5f9-2419-4795-8786-e95144e2f761

Mais Valia Consultoria Ltda EPP
Rua General Artigas 232 - Loja 301 - Leblon - Rio de Janeiro/RJ
CEP: 22441-140 - (21)99614-6774 / (21)99739-9777

PERFIL E CARACTERÍSTICAS

Administrador
BANCO SANTANDER (BRASIL) S.A.

Gestão
SANTANDER BRASIL GESTAO DE RECURSOS LTDA.

Taxa de Administração
0,40%

Taxa de Performance
Não possui

Disponibilidade de Resgate
D+1

Quantidade de Cotistas
19

Patrimônio Líquido Fundo
41.379.142,83

PERFIL DO FUNDO

Enquadramento Resolução
Artigo 7º, Inciso I, Alínea B

Benchmark
IRF-M

Classificação ANBIMA
Renda Fixa Indexados

Política de Investimento
Aplica seus recursos, principalmente, em cotas de fundos de investimento em renda fixa e fundos de investimento em índice de renda fixa que invistam apenas em títulos públicos e operações compromissadas lastradas nesses títulos.

COMPARATIVO

30/12/2022

	Mês	Ano	3M	6M	12M	24M	VaR - Mês	Volatilidade - Mês
Fundo	1,14%	11,58%	3,05%	6,51%	11,58%	14,43%	0,08%	0,16%
Benchmark	1,48%	8,82%	1,74%	6,49%	8,82%	6,66%		
CDI	1,12%	12,37%	3,20%	6,61%	12,37%	17,31%		

Documento Assinado Digitalmente por: FRANCISCO BARRETO DE MENEZES LEITE
Acesse em: https://etce.tce.pe.gov.br/epp/validaDoc.seam Código do documento: 6e08e5f9-2419-4795-8786-e95144e2f761

Mais Valia Consultoria Ltda EPP
Rua General Artigas 232 - Loja 301 - Leblon - Rio de Janeiro/RJ
CEP: 22441-140 - (21)99614-6774 / (21)99739-9777

CARTEIRA DO FUNDO

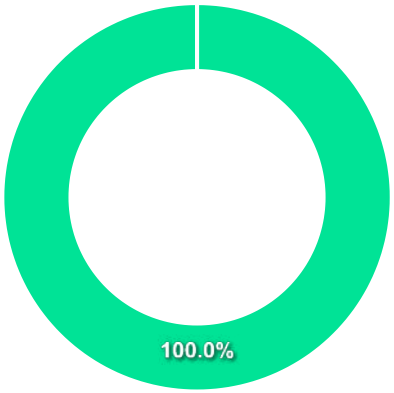

Ativo	Vlr Ativo (mil)	Particp. (%)
Fundos de Investimento	41.877,39	100.00%
Valores a pagar/receber	-1,23	-0.00%

Nome do Ativo	Vlr Ativo (mil)	Particp. (%)	Tipo Ativo
Cotas de SANTANDER IRF-M 1 PREMIUM FI RENDA FIXA	41.877,39	100,00	Fundos de Investimento
Outros Valores a receber	9,63	0,02	Valores a pagar/receber
Outras Disponibilidades	5,00	0,01	Valores a pagar/receber
Outros Valores a pagar	-15,87	-0,04	Valores a pagar/receber

Documento Assinado Digitalmente por: FRANCISCO BARRETO DE MENEZES LEITE
Acesse em: https://etce.tce.pe.gov.br/epp/validaDoc.seam Código do documento: 6e08e5f9-2419-4795-8786-e95144e2f761

Mais Valia Consultoria Ltda EPP
Rua General Artigas 232 - Loja 301 - Leblon - Rio de Janeiro/RJ
CEP: 22441-140 - (21)99614-6774 / (21)99739-9777

PERFIL E CARACTERÍSTICAS

Administrador
BANCO SANTANDER (BRASIL) S.A.

Gestão
SANTANDER BRASIL GESTAO DE RECURSOS LTDA.

Taxa de Administração
0,30%

Taxa de Performance
Não possui

Disponibilidade de Resgate
D+1

Quantidade de Cotistas
158

Patrimônio Líquido Fundo
396.851.061,29

PERFIL DO FUNDO

Enquadramento Resolução
Artigo 7º, Inciso III, Alínea A

Benchmark
CDI

Classificação ANBIMA
Renda Fixa Duração Livre Grau de Investimento

Política de Investimento
Aplica seus recursos em cotas de fundos de investimento da classe Renda Fixa, os quais invistam em ativos financeiros e/ou modalidades operacionais de relacionados à variação das taxas de juros, pós ou pré-fixadas, de índices de preços, ou ambos.

COMPARATIVO

30/12/2022

	Mês	Ano	3M	6M	12M	24M	VaR - Mês	Volatilidade - Mês
Fundo	1,16%	12,75%	3,23%	6,78%	12,75%	17,64%	0,05%	0,11%
Benchmark	1,12%	12,37%	3,20%	6,61%	12,37%	17,31%		

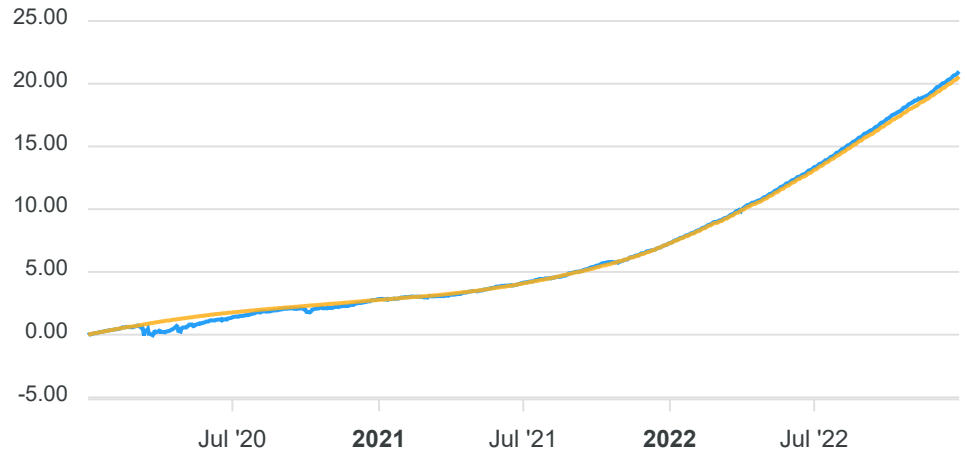

Documento Assinado Digitalmente por: FRANCISCO BARRETO DE MENEZES LEITE
Acesse em: https://etce.tce.pe.gov.br/epp/validaDoc.seam Código do documento: 6e08e5f9-2419-4795-8786-e95144e2f761

Mais Valia Consultoria Ltda EPP
Rua General Artigas 232 - Loja 301 - Leblon - Rio de Janeiro/RJ
CEP: 22441-140 - (21)99614-6774 / (21)99739-9777

CARTEIRA DO FUNDO

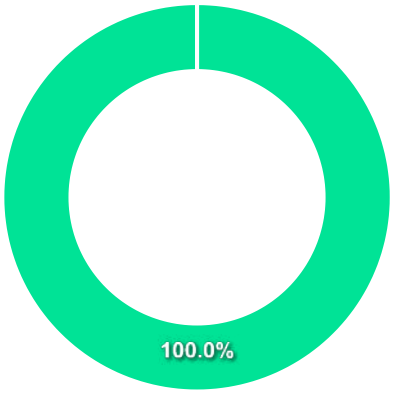

Ativo	Vlr Ativo (mil)	Particp. (%)
Fundos de Investimento	366.996,35	100.03%
Valores a pagar/receber	-118,57	-0.03%

Nome do Ativo	Vlr Ativo (mil)	Particp. (%)	Tipo Ativo
Cotas de SANTANDER CRESCIMENTO INSTITUCIONAL FI RENDA FIXA	365.654,65	99,67	Fundos de Investimento
Cotas de SANTANDER TÍTULOS PÚBLICOS FI RENDA FIXA REFERENC...	1.341,70	0,37	Fundos de Investimento
Outros Valores a receber	389,51	0,11	Valores a pagar/receber
Outras Disponibilidades	5,00	0,00	Valores a pagar/receber
Outros Valores a pagar	-513,08	-0,14	Valores a pagar/receber

Documento Assinado Digitalmente por: FRANCISCO BARRETO DE MENEZES LEITE
Acesse em: https://etce.tce.pe.gov.br/epp/validaDoc.seam Código do documento: 6e08e5f9-2419-4795-8786-e95144e2f761

Mais Valia Consultoria Ltda EPP
Rua General Artigas 232 - Loja 301 - Leblon - Rio de Janeiro/RJ
CEP: 22441-140 - (21)99614-6774 / (21)99739-9777

PERFIL E CARACTERÍSTICAS

Administrador
BB GESTÃO DE RECURSOS DTVM S.A.

Gestão
BB GESTÃO DE RECURSOS DTVM S.A.

Taxa de Administração
1,00%

Taxa de Performance
Não possui

Disponibilidade de Resgate
D+4

Quantidade de Cotistas
1.545

Patrimônio Líquido Fundo
844.496.837,07

PERFIL DO FUNDO

Enquadramento Resolução
Artigo 8º, Inciso I

Benchmark
Ibovespa

Classificação ANBIMA
Ações Sustentabilidade/Governança

Política de Investimento
Aplica, preponderantemente, em ações de emissão de companhias que, em função de adesão aos padrões de governança corporativa definidos por bolsa de valores.

COMPARATIVO

30/12/2022

	Mês	Ano	3M	6M	12M	24M	VaR - Mês	Volatilidade - Mês
Fundo	-2,62%	2,43%	-1,12%	9,89%	2,43%	-9,39%	10,03%	21,13%
Benchmark	-2,45%	4,69%	-0,27%	11,36%	4,69%	-7,80%		

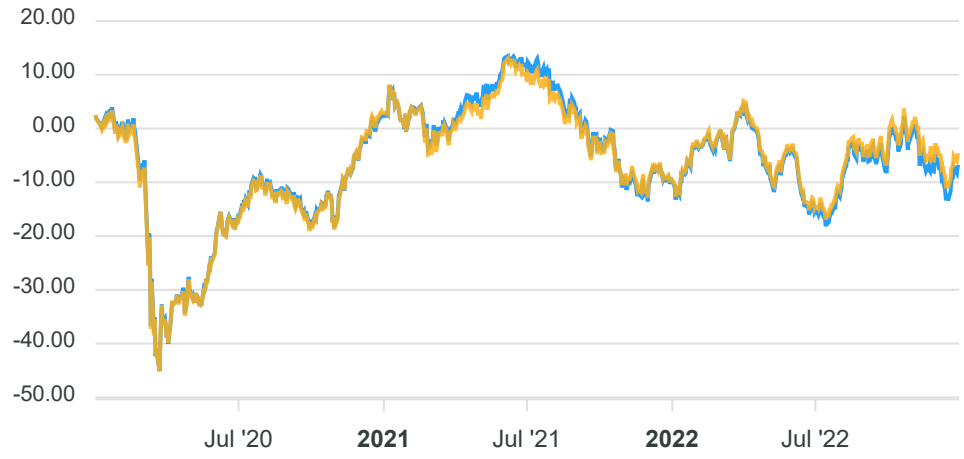

Documento Assinado Digitalmente por: FRANCISCO BARRETO DE MENEZES LEITE
Acesse em: https://etce.tce.pe.gov.br/epp/validaDoc.seam Código do documento: 6e08e5f9-2419-4795-8786-e95144e2f761

Mais Valia Consultoria Ltda EPP
Rua General Artigas 232 - Loja 301 - Leblon - Rio de Janeiro/RJ
CEP: 22441-140 - (21)99614-6774 / (21)99739-9777

CARTEIRA DO FUNDO

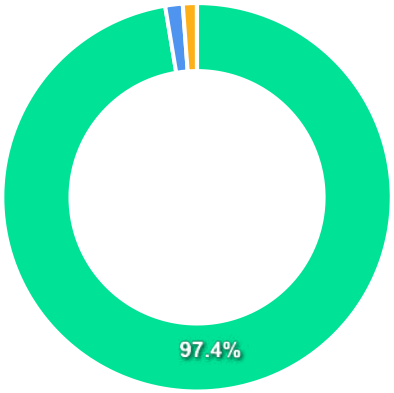

Ativo	Vlr Ativo (mil)	Particp. (%)
Ações	837.065,79	97.37%
Operação compromissada	12.479,16	1.45%
Valores a pagar/receber	9.909,43	1.15%
Outros	185,14	0.02%

Nome do Ativo	Vlr Ativo (mil)	Particp. (%)	Tipo Ativo
VALE ON N1 - VALE3	112.291,58	13,06	Ações
Ações e outros TVM cedidos em empréstimo - VALE3	52.369,41	6,09	Ações
PETROBRAS PN - PETR4	40.573,86	4,72	Ações
ITAUUNIBANCO PN N1 - ITUB4	38.468,95	4,48	Ações
ELETROBRAS ON N1 - ELET3	28.560,04	3,32	Ações
PETROBRAS ON - PETR3	24.191,73	2,81	Ações
WEG ON NM - WEGE3	22.573,11	2,63	Ações
BRASIL ON NM - BBAS3	21.374,95	2,49	Ações
LOCALIZA ON NM - RENT3	18.637,18	2,17	Ações
BRADESCO PN N1 - BBDC4	18.338,55	2,13	Ações
B3 ON NM - B3SA3	17.894,52	2,08	Ações
ITAUSA PN N1 - ITSA4	17.009,83	1,98	Ações
Ações e outros TVM cedidos em empréstimo - PETR3	16.869,62	1,96	Ações
PETRORIO ON NM - PRIO3	13.345,70	1,55	Ações
Operações Compromissadas - NTN-F - Venc: 01/01/2025	12.479,16	1,45	Operação compromissada
Ações e outros TVM cedidos em empréstimo - B3SA3	12.388,94	1,44	Ações
REDE D OR ON NM - RDOR3	12.317,13	1,43	Ações
EQUATORIAL ON NM - EQTL3	12.293,72	1,43	Ações
BTGP BANCO UNT - BPAC11	10.312,74	1,20	Ações
BBSEGURIDADE ON NM - BBSE3	9.240,99	1,08	Ações
HAPVIDA ON NM - HAPV3	8.590,37	1,00	Ações
Ações e outros TVM cedidos em empréstimo - ITUB4	8.398,11	0,98	Ações
RUMO S.A. ON NM - RAIL3	8.331,42	0,97	Ações
GERDAU PN N1 - GGBR4	8.115,07	0,94	Ações
Ações e outros TVM cedidos em empréstimo - BBDC4	7.762,58	0,90	Ações
VIBRA ON NM - VBBR3	7.754,31	0,90	Ações
JBS ON NM - JBSS3	7.528,35	0,88	Ações

Documento Assinado Digitalmente por: FRANCISCO BARRETO DE MENEZES LEITE
Acesse em: https://etce.tce.pe.gov.br/epp/validaDoc.seam Código do documento: 6e08e5f9-2419-4795-8786-e95144e2f761

Mais Valia Consultoria Ltda EPP
Rua General Artigas 232 - Loja 301 - Leblon - Rio de Janeiro/RJ
CEP: 22441-140 - (21)99614-6774 / (21)99739-9777

PERFIL E CARACTERÍSTICAS

Administrador
BANCO SANTANDER (BRASIL) S.A.

Gestão
SANTANDER BRASIL GESTAO DE RECURSOS LTDA.

Taxa de Administração
0,75%

Taxa de Performance
Não possui

Disponibilidade de Resgate
D+4

Quantidade de Cotistas
35

Patrimônio Líquido Fundo
308.702.229,09

PERFIL DO FUNDO

Enquadramento Resolução
Artigo 8º, Inciso I

Benchmark
Ibovespa

Classificação ANBIMA
Ações Índice Ativo

Política de Investimento
Aplica, no mínimo, 67% de seus recursos em ações, bônus ou recibos de subscrição, certificados de depósitos de ações, cotas de fundos de ações e cotas dos fundos de índice de ações negociadas em mercado organizado e BDR classificados como nível II e III.

COMPARATIVO

30/12/2022

	Mês	Ano	3M	6M	12M	24M	VaR - Mês	Volatilidade - Mês
Fundo	-2,61%	3,29%	-1,06%	10,77%	3,29%	-10,61%	9,69%	20,40%
Benchmark	-2,45%	4,69%	-0,27%	11,36%	4,69%	-7,80%		

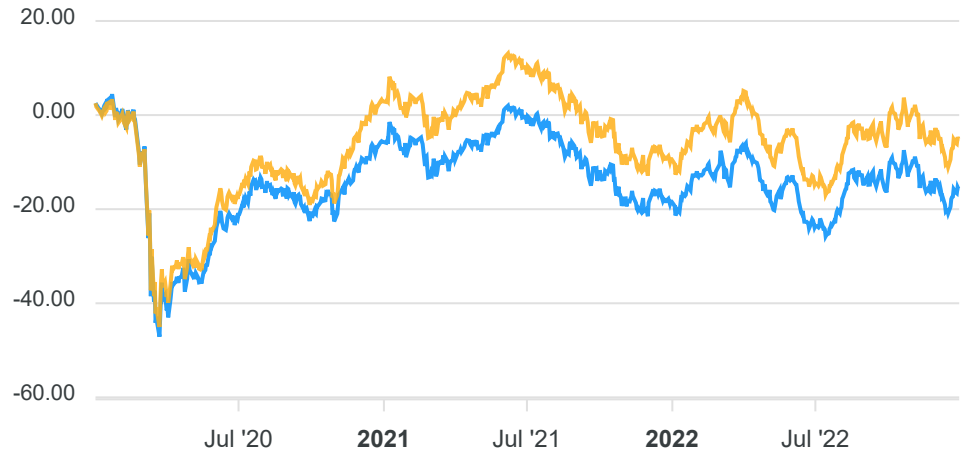

Documento Assinado Digitalmente por: FRANCISCO BARRETO DE MENEZES LEITE
Acesse em: https://etce.tce.pe.gov.br/epp/validaDoc.seam Código do documento: 6e08e5f9-2419-4795-8786-e95144e2f761

Mais Valia Consultoria Ltda EPP
Rua General Artigas 232 - Loja 301 - Leblon - Rio de Janeiro/RJ
CEP: 22441-140 - (21)99614-6774 / (21)99739-9777

CARTEIRA DO FUNDO

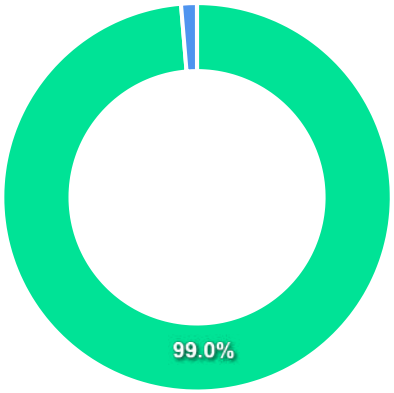

Ativo	Vlr Ativo (mil)	Particp. (%)
Ações	351.482,30	99.02%
Operação compromissada	4.657,98	1.31%
Derivativos	18,91	0.01%
Fundos de Investimento	16,12	0.00%
Valores a pagar/receber	-1.229,57	-0.35%

Nome do Ativo	Vlr Ativo (mil)	Particp. (%)	Tipo Ativo
VALE ON N1 - VALE3	48.613,80	13,70	Ações
ITAUUNIBANCO PN N1 - ITUB4	22.627,39	6,37	Ações
PETROBRAS PN - PETR4	22.053,97	6,21	Ações
BRADESCO PN N1 - BBDC4	15.594,23	4,39	Ações
B3 ON NM - B3SA3	15.436,71	4,35	Ações
PETROBRAS ON - PETR3	14.509,24	4,09	Ações
ELETROBRAS ON N1 - ELET3	12.372,55	3,49	Ações
LOCALIZA ON NM - RENT3	10.830,71	3,05	Ações
AMBEV S/A ON - ABEV3	9.805,60	2,76	Ações
BRASIL ON NM - BBAS3	9.751,40	2,75	Ações
WEG ON NM - WEGE3	9.147,59	2,58	Ações
ITAUSA PN N1 - ITSA4	8.324,12	2,35	Ações
BTGP BANCO UNT - BPAC11	6.313,43	1,78	Ações
EQUATORIAL ON NM - EQTL3	5.762,52	1,62	Ações
HAPVIDA ON NM - HAPV3	5.083,74	1,43	Ações
LOJAS RENNER ON NM - LREN3	4.953,49	1,40	Ações
PETRORIO ON NM - PRIO3	4.841,35	1,36	Ações
SUZANO PAPEL ON NM - SUZB3	4.775,71	1,35	Ações
Operações Compromissadas - LTN - Venc: 01/07/2023	4.657,98	1,31	Operação compromissada
SABESP ON NM - SBSP3	4.577,82	1,29	Ações
GERDAU PN N1 - GGBR4	4.564,37	1,29	Ações
JBS ON NM - JBSS3	4.432,42	1,25	Ações
RUMO S.A. ON NM - RAIL3	4.428,00	1,25	Ações
BRADESCO ON N1 - BBDC3	4.129,55	1,16	Ações
HYPERMARCAS ON NM - HYPE3	3.879,60	1,09	Ações
REDE D OR ON NM - RDOR3	3.834,66	1,08	Ações
RAIADROGASIL ON NM - RADL3	3.807,53	1,07	Ações

Documento Assinado Digitalmente por: FRANCISCO BARRETO DE MENEZES LEITE
Acesse em: https://etce.tce.pe.gov.br/epp/validaDoc.seam Código do documento: 6e08e5f9-2419-4795-8786-e95144e2f761

Mais Valia Consultoria Ltda EPP
Rua General Artigas 232 - Loja 301 - Leblon - Rio de Janeiro/RJ
CEP: 22441-140 - (21)99614-6774 / (21)99739-9777

PERFIL E CARACTERÍSTICAS

Administrador
BB GESTÃO DE RECURSOS DTVM S.A.

Gestão
BB GESTÃO DE RECURSOS DTVM S.A.

Taxa de Administração
1,00%

Taxa de Performance
10,00%

Disponibilidade de Resgate
D+2 du

Quantidade de Cotistas
26.586

Patrimônio Líquido Fundo
416.194.949,01

PERFIL DO FUNDO

Enquadramento Resolução
Artigo 9º, Inciso III

Benchmark
Global BDRX

Classificação ANBIMA
Ações Livre

Política de Investimento
Aplica seus recursos, principalmente, em cotas do BB TOP AÇÕES BOLSAS GLOBAIS ATIVO ETF FI AÇÕES BDR NÍVEL I, CNPJ: 39.272.928/0001-60.

COMPARATIVO

30/12/2022

	Mês	Ano	3M	6M	12M	24M	VaR - Mês	Volatilidade - Mês
Fundo	-3,97%	-13,07%	9,26%	3,01%	-13,07%	4,84%	6,70%	14,11%
Benchmark	-4,22%	-28,05%	3,94%	-0,61%	-28,05%	-3,84%		
IBOVESPA	-2,45%	4,69%	-0,27%	11,36%	4,69%	-7,80%		

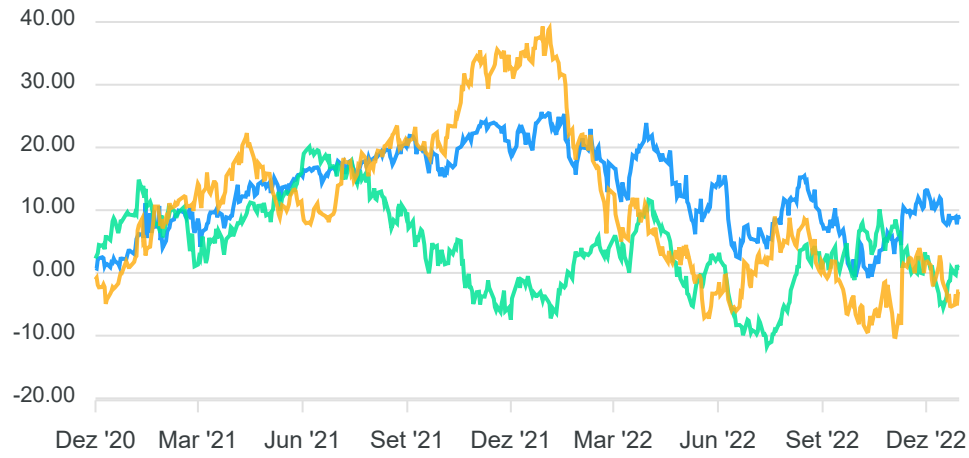

Documento Assinado Digitalmente por: FRANCISCO BARRETO DE MENEZES LEITE
Acesse em: https://etce.tce.pe.gov.br/epp/validaDoc.seam Código do documento: 6e08e5f9-2419-4795-8786-e95144e2f761

Mais Valia Consultoria Ltda EPP
Rua General Artigas 232 - Loja 301 - Leblon - Rio de Janeiro/RJ
CEP: 22441-140 - (21)99614-6774 / (21)99739-9777

CARTEIRA DO FUNDO

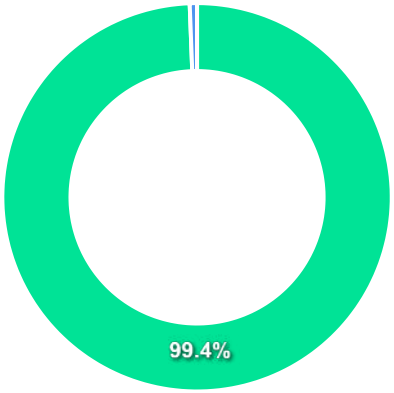

Ativo	Vlr Ativo (mil)	Particp. (%)
Fundos de Investimento	428.481,14	99.40%
Valores a pagar/receber	2.600,49	0.60%
Outros	-3,02	-0.00%

Nome do Ativo	Vlr Ativo (mil)	Particp. (%)	Tipo Ativo
Cotas de BB TOP AÇÕES BOLSAS GLOBAIS ATIVO ETF FI AÇÕES BD...	416.387,40	96,59	Fundos de Investimento
Cotas de BB TOP DI FI RENDA FIXA REFERENCIADO DI LP	12.093,73	2,81	Fundos de Investimento
Outras Disponibilidades	2.661,78	0,62	Valores a pagar/receber
Outros Valores a receber	1.515,22	0,35	Valores a pagar/receber
Valores a pagar / Auditoria	1,30	0,00	Valores a pagar/receber
Valores a pagar / IR a recolher	0,34	0,00	Valores a pagar/receber
Outros Valores a pagar	0,06	0,00	Valores a pagar/receber
Valores a receber / Rebate Taxa de Administração	0,06	0,00	Valores a pagar/receber
Outros Valores a receber	0,01	0,00	Valores a pagar/receber
Outros Valores a receber	0,00	0,00	Valores a pagar/receber
Valores a pagar / PROV.CVM 28/04/23	-3,02	0,00	Outros
Valores a pagar / Controladoria	-3,70	0,00	Valores a pagar/receber
Valores a pagar / Taxa Cetip	-3,81	0,00	Valores a pagar/receber
Valores a pagar / Taxa de Auditoria	-3,91	0,00	Valores a pagar/receber
Valores a pagar / Taxa de Administração	-50,82	-0,01	Valores a pagar/receber
Valores a pagar / Cotas a resgatar	-1.516,04	-0,35	Valores a pagar/receber

Documento Assinado Digitalmente por: FRANCISCO BARRETO DE MENEZES LEITE
Acesse em: https://etce.tce.pe.gov.br/epp/validaDoc.seam Código do documento: 6e08e5f9-2419-4795-8786-e95144e2f761

Mais Valia Consultoria Ltda EPP
Rua General Artigas 232 - Loja 301 - Leblon - Rio de Janeiro/RJ
CEP: 22441-140 - (21)99614-6774 / (21)99739-9777

Documento Assinado Digitalmente por: FRANCISCO BARRETO DE MENEZES LEITE
Acesse em: https://etce.tce.pe.gov.br/epp/validaDoc.seam Código do documento: 6e08e5f9-2419-4795-8786-e95144e2f761

IGARASSU
PREFEITURA MUNICIPAL
PREVIDÊNCIA

AUTORIZAÇÃO DE APLICAÇÃO E RESGATE – APR

Nº / ANO: 21

Unidade gestora do RPPS: IGAPREV IGARASSU PREV - PE
CNPJ: 06.234.755/0001-37

DATA: 05/04/2022

VALOR (R$): 140.000,00 **TIPO DE OPERAÇÃO:** Resgate

Dispositivos de resolução do CMN:
Artigo 7º, Inciso III, Alínea A

HISTÓRICO / DESCRIÇÃO DA OPERAÇÃO:

Resgate de recursos para complemento de pagamento de benefícios previdenciários no fundo de investimentos SANTANDER CRESCIMENTO INSTITUCIONAL ADVANCED FIC RENDA FIXA no valor de R$140.000,00(cento e quarenta mil reais) em fundo analisado e autorizado pelo Comitê de Investimentos.

CARACTERÍSTICAS DO ATIVO:

SANTANDER CRESCIMENTO INSTITUCIONAL ADVANCED FIC RENDA FIXA CNPJ: 06.095.438/0001-87

Administrador: BANCO SANTANDER (BRASIL) S.A.

Taxa de administração: 0,30%

Gestão: SANTANDER BRASIL GESTAO DE RECURSOS LTDA.

Benchmark: CDI

Público Alvo: Investidores em geral

Taxa de performance: Não possui

Qtde de Cotistas: 158

Patrimônio líquido: 291.446.260,49

Disponibilidade recursos resgatados: D+1

Cota: 565,390330100

Classificação ANBIMA: Renda Fixa Duração Livre Grau de Investimento

Qtde de Cotas: 247,616544795

Proponente:	Gestor/Autorizador:	Responsável pela liquidação da operação:
JACQUELINE DA SILVA CAMPELO	FRANCISCO BARRETO DE MENEZES LEITE	JACQUELINE DA SILVA CAMPELO
CPF: 045.649.884-25	CPF: 095.767.034-68	CPF: 045.649.884-25
	Certificação: CPA 10	
	Validade: 21/01/2026	

Documento Assinado Digitalmente por: FRANCISCO BARRETO DE MENEZES LEITE
Acesse em: https://etce.tce.pe.gov.br/epp/validaDoc.seam Código do documento: b7df906a-377e-4dd8-a77a-f615f788c8e1

IGARASSU
PREFEITURA MUNICIPAL
PREVIDÊNCIA

AUTORIZAÇÃO DE APLICAÇÃO E RESGATE – APR

Nº / ANO: 22

Unidade gestora do RPPS: IGAPREV IGARASSU PREV - PE
CNPJ: 06.234.755/0001-37

DATA: 11/04/2022

VALOR (R$): 2.000.000,00 **TIPO DE OPERAÇÃO:** Aplicação

Dispositivos de resolução do CMN:
Artigo 7º, Inciso III, Alínea A

HISTÓRICO / DESCRIÇÃO DA OPERAÇÃO:

APLICAÇÃO no valor de R$ 2.000.000,00(dois milhões de reais), no Fundo de Investimento SANTANDER CRESCIMENTO INSTITUCIONAL ADVANCED FIC RENDA FIXA em fundo analisado e autorizado pelo Comitê de investimento no plano financeiro.

CARACTERÍSTICAS DO ATIVO:

SANTANDER CRESCIMENTO INSTITUCIONAL ADVANCED FIC RENDA FIXA CNPJ: 06.095.438/0001-87

Administrador: BANCO SANTANDER (BRASIL) S.A.

Gestão: SANTANDER BRASIL GESTAO DE RECURSOS LTDA.

Público Alvo: Investidores em geral

Qtde de Cotistas: 162

Disponibilidade recursos resgatados: D+1

Classificação ANBIMA: Renda Fixa Duração Livre Grau de Investimento

Taxa de administração: 0,30%

Benchmark: CDI

Taxa de performance: Não possui

Patrimônio líquido: 294.311.120,05

Cota: 566,339895200

Qtde de Cotas: 3.531,448193834

Proponente:	Gestor/Autorizador:	Responsável pela liquidação da operação:
JACQUELINE DA SILVA CAMPELO	FRANCISCO BARRETO DE MENEZES LEITE	JACQUELINE DA SILVA CAMPELO
CPF: 045.649.884-25	CPF: 095.767.034-68	CPF: 045.649.884-25
	Certificação: CPA 10	
	Validade: 21/01/2026	

Documento Assinado Digitalmente por: FRANCISCO BARRETO DE MENEZES LEITE
Acesse em: https://etce.tce.pe.gov.br/epp/validaDoc.seam Código do documento: b7df906a-377e-4dd8-a77a-f615f78868e5

IGARASSU
PREFEITURA MUNICIPAL
PREVIDENCIA

AUTORIZAÇÃO DE APLICAÇÃO E RESGATE – APR

Nº / ANO: 23

Unidade gestora do RPPS: IGAPREV IGARASSU PREV - PE
CNPJ: 06.234.755/0001-37

DATA: 12/04/2022

VALOR (R$): 198.664,66 **TIPO DE OPERAÇÃO:** Aplicação

Dispositivos de resolução do CMN:
Artigo 7º, Inciso I, Alínea B

HISTÓRICO / DESCRIÇÃO DA OPERAÇÃO:

APLICAÇÃO no valor de R$ 198.664,66(cento e noventa e oito mil e seiscentos sessenta e quatro reais sessenta e seis centavos) no Fundo de Investimento SSANTANDER IMA-B 5 PREMIUM FIC RENDA FIXA em fundo analisado e autorizado pelo Comitê de investimento no plano previdenciário.

CARACTERÍSTICAS DO ATIVO:

SANTANDER IMA-B 5 PREMIUM FIC RENDA FIXA CNPJ: 13.455.117/0001-01

Administrador: BANCO SANTANDER (BRASIL) S.A.
Taxa de administração: 0,10%

Gestão: SANTANDER BRASIL GESTAO DE RECURSOS LTDA.
Benchmark: IMA-B 5

Público Alvo: Investidores em geral
Taxa de performance: Não possui

Qtde de Cotistas: 169
Patrimônio líquido: 1.194.131.443,53

Disponibilidade recursos resgatados: D+1
Cota: 29,770517900

Classificação ANBIMA: Renda Fixa Indexados
Qtde de Cotas: 6.673,201341922

Proponente:	Gestor/Autorizador:	Responsável pela liquidação da operação:
JACQUELINE DA SILVA CAMPELO	FRANCISCO BARRETO DE MENEZES LEITE	JACQUELINE DA SILVA CAMPELO
CPF: 045.649.884-25	CPF: 095.767.034-68	CPF: 045.649.884-25
	Certificação: CPA 10	
	Validade: 21/01/2026	

Documento Assinado Digitalmente por: FRANCISCO BARRETO DE MENEZES LEITE
Acesse em: https://etce.tce.pe.gov.br/epp/validaDoc.seam Código do documento: b7df906a-377e-4dd8-a77a-f615f78868e1

IGARASSU
PREFEITURA MUNICIPAL
PREVIDENCIA

AUTORIZAÇÃO DE APLICAÇÃO E RESGATE – APR

Nº / ANO: 24

Unidade gestora do RPPS: IGAPREV IGARASSU PREV - PE
CNPJ: 06.234.755/0001-37

DATA: 25/04/2022

VALOR (R$): 500.000,00 **TIPO DE OPERAÇÃO:** Resgate

Dispositivos de resolução do CMN:
Artigo 7º, Inciso III, Alínea A

HISTÓRICO / DESCRIÇÃO DA OPERAÇÃO:

Resgate de recursos no fundo de investimento SANTANDER CRESCIMENTO INSTITUCIONAL ADVANCED FIC RENDA FIXA no valor de R$500.000,00(quinhentos mil reais) com intuito de balanceamento da carteira para enquadramento legal em fundo analisado e autorizado pelo Comitê de Investimentos na Reserva da Taxa Administrativa.

CARACTERÍSTICAS DO ATIVO:

SANTANDER CRESCIMENTO INSTITUCIONAL ADVANCED FIC RENDA FIXA CNPJ: 06.095.438/0001-87

Administrador: BANCO SANTANDER (BRASIL) S.A.

Gestão: SANTANDER BRASIL GESTAO DE RECURSOS LTDA.

Público Alvo: Investidores em geral

Qtde de Cotistas: 165

Disponibilidade recursos resgatados: D+1

Classificação ANBIMA: Renda Fixa Duração Livre Grau de Investimento

Taxa de administração: 0,30%

Benchmark: CDI

Taxa de performance: Não possui

Patrimônio líquido: 293.829.849,72

Cota: 568,303863800

Qtde de Cotas: 879,811016340

Proponente:	Gestor/Autorizador:	Responsável pela liquidação da operação:
JACQUELINE DA SILVA CAMPELO	FRANCISCO BARRETO DE MENEZES LEITE	JACQUELINE DA SILVA CAMPELO
CPF: 045.649.884-25	CPF: 095.767.034-68	CPF: 045.649.884-25
	Certificação: CPA 10	
	Validade: 21/01/2026	

Documento Assinado Digitalmente por: FRANCISCO BARRETO DE MENEZES LEITE
Acesse em: https://etcelce.pe.gov.br/epp/validaDoc.seam Código do documento: b7df906a-377e-4dd8-a77a-f615f78868e1

IGARASSU
PREFEITURA MUNICIPAL
PREVIDÊNCIA

AUTORIZAÇÃO DE APLICAÇÃO E RESGATE – APR

Nº / ANO: 25

Unidade gestora do RPPS: IGAPREV IGARASSU PREV - PE
CNPJ: 06.234.755/0001-37

DATA: 26/04/2022

VALOR (R$): 610.205,81 **TIPO DE OPERAÇÃO:** Resgate

Dispositivos de resolução do CMN:
Artigo 7º, Inciso III, Alínea A

HISTÓRICO / DESCRIÇÃO DA OPERAÇÃO:

Resgate de recursos no fundo de investimentos SANTANDER CRESCIMENTO INSTITUCIONAL ADVANCED FIC RENDA FIXA no valor de R$ 610.205,81(seiscentos e dez mil e duzentos e cinco reais e oitenta e um centavos) em fundo analisado e autorizado pelo Comitê de Investimentos com o objetivo de complemento do pagamento da folha de benefícios previdenciários.

CARACTERÍSTICAS DO ATIVO:

SANTANDER CRESCIMENTO INSTITUCIONAL ADVANCED FIC RENDA FIXA CNPJ: 06.095.438/0001-87

Administrador: BANCO SANTANDER (BRASIL) S.A.

Gestão: SANTANDER BRASIL GESTAO DE RECURSOS LTDA.

Público Alvo: Investidores em geral

Qtde de Cotistas: 164

Disponibilidade recursos resgatados: D+1

Classificação ANBIMA: Renda Fixa Duração Livre Grau de Investimento

Taxa de administração: 0,30%

Benchmark: CDI

Taxa de performance: Não possui

Patrimônio líquido: 289.730.692,60

Cota: 568,529679200

Qtde de Cotas: 1.073,305110225

Proponente:	Gestor/Autorizador:	Responsável pela liquidação da operação:
JACQUELINE DA SILVA CAMPELO	FRANCISCO BARRETO DE MENEZES LEITE	JACQUELINE DA SILVA CAMPELO
CPF: 045.649.884-25	CPF: 095.767.034-68	CPF: 045.649.884-25
	Certificação: CPA 10	
	Validade: 21/01/2026	

Documento Assinado Digitalmente por: FRANCISCO BARRETO DE MENEZES LEITE
Acesse em: https://etce.tce.pe.gov.br/epp/validaDoc.seam Código do documento: b7df906a-377e-4dd8-a77a-f61517886be1

IGARASSU
PREFEITURA MUNICIPAL
PREVIDÊNCIA

AUTORIZAÇÃO DE APLICAÇÃO E RESGATE – APR

Nº / ANO: 26

Unidade gestora do RPPS: IGAPREV IGARASSU PREV - PE
CNPJ: 06.234.755/0001-37

DATA: 26/04/2022

VALOR (R$): 389.412,68 **TIPO DE OPERAÇÃO:** Resgate

Dispositivos de resolução do CMN:
Artigo 7º, Inciso III, Alínea A

HISTÓRICO / DESCRIÇÃO DA OPERAÇÃO:

Resgate de recursos no fundo de investimentos SANTANDER CRESCIMENTO INSTITUCIONAL ADVANCED FIC RENDA FIXA no valor de R$ 389.412,68 (trezentos e oitenta e nove mil e quatrocentos e doze reais e sessenta e oito centavos) em fundo analisado e autorizado pelo Comitê de Investimentos com o objetivo de complemento do pagamento da folha de benefícios previdenciários.

CARACTERÍSTICAS DO ATIVO:

SANTANDER CRESCIMENTO INSTITUCIONAL ADVANCED FIC RENDA FIXA CNPJ: 06.095.438/0001-87

Administrador: BANCO SANTANDER (BRASIL) S.A.

Taxa de administração: 0,30%

Gestão: SANTANDER BRASIL GESTAO DE RECURSOS LTDA.

Benchmark: CDI

Público Alvo: Investidores em geral

Taxa de performance: Não possui

Qtde de Cotistas: 164

Patrimônio líquido: 289.730.692,60

Disponibilidade recursos resgatados: D+1

Cota: 568,529679200

Classificação ANBIMA: Renda Fixa Duração Livre Grau de Investimento

Qtde de Cotas: 684,946968025

Proponente:	Gestor/Autorizador:	Responsável pela liquidação da operação:
JACQUELINE DA SILVA CAMPELO	FRANCISCO BARRETO DE MENEZES LEITE	JACQUELINE DA SILVA CAMPELO
CPF: 045.649.884-25	CPF: 095.767.034-68	CPF: 045.649.884-25
	Certificação: CPA 10	
	Validade: 21/01/2026	

Documento Assinado Digitalmente por: FRANCISCO BARRETO DE MENEZES LEITE
Acesse em: https://etce.tce.pe.gov.br/epp/validaDoc.seam Código do documento: b7df906a-377c-4d08-a77a-f6157888c8e1

IGARASSU
PREFEITURA MUNICIPAL
PREVIDÊNCIA

AUTORIZAÇÃO DE APLICAÇÃO E RESGATE – APR

Nº / ANO: 27

Unidade gestora do RPPS: IGAPREV IGARASSU PREV - PE
CNPJ: 06.234.755/0001-37

DATA: 26/04/2022

VALOR (R$): 2.007.733,10 **TIPO DE OPERAÇÃO:** Resgate

Dispositivos de resolução do CMN:
Artigo 7º, Inciso III, Alínea A

HISTÓRICO / DESCRIÇÃO DA OPERAÇÃO:

Resgate de recursos no fundo de investimentos SANTANDER CRESCIMENTO INSTITUCIONAL ADVANCED FIC RENDA FIXA no valor de R$ 2.007.733,10(dois milhoes e sete mil e setecentos e trinta e três reais e dez centavos) em fundo analisado e autorizado pelo Comitê de Investimentos com o objetivo de complemento do pagamento da folha de benefícios previdenciários.

CARACTERÍSTICAS DO ATIVO:

SANTANDER CRESCIMENTO INSTITUCIONAL ADVANCED FIC RENDA FIXA CNPJ: 06.095.438/0001-87

Administrador: BANCO SANTANDER (BRASIL) S.A.

Taxa de administração: 0,30%

Gestão: SANTANDER BRASIL GESTAO DE RECURSOS LTDA.

Benchmark: CDI

Público Alvo: Investidores em geral

Taxa de performance: Não possui

Qtde de Cotistas: 164

Patrimônio líquido: 289.730.692,60

Disponibilidade recursos resgatados: D+1

Cota: 568,529679200

Classificação ANBIMA: Renda Fixa Duração Livre Grau de Investimento

Qtde de Cotas: 3.531,448178440

Proponente:	Gestor/Autorizador:	Responsável pela liquidação da operação:
JACQUELINE DA SILVA CAMPELO	FRANCISCO BARRETO DE MENEZES LEITE	JACQUELINE DA SILVA CAMPELO
CPF: 045.649.884-25	CPF: 095.767.034-68	CPF: 045.649.884-25
	Certificação: CPA 10	
	Validade: 21/01/2026	

Documento Assinado Digitalmente por: FRANCISCO BARRETO DE MENEZES LEITE
Acesse em: https://etce.tce.pe.gov.br/epp/validaDoc.seam Código do documento: b7df906a-377c-4dd8-a77a-f615f78868e1

IGARASSU
PREFEITURA MUNICIPAL
PREVIDÊNCIA

AUTORIZAÇÃO DE APLICAÇÃO E RESGATE – APR

Nº / ANO: 28

Unidade gestora do RPPS: IGAPREV IGARASSU PREV - PE
CNPJ: 06.234.755/0001-37

DATA: 27/04/2022

VALOR (R$): 500.000,00 **TIPO DE OPERAÇÃO:** Aplicação

Dispositivos de resolução do CMN:
Artigo 7º, Inciso I, Alínea B

HISTÓRICO / DESCRIÇÃO DA OPERAÇÃO:

Aplicação de recursos no fundo de investimento SANTANDER IMA-B 5 PREMIUM FIC RENDA FIXA no valor de R$500.000,00(quinhentos mil reais) regatado do fundo de investimento SANTANDER CRESCIMENTO INSTITUCIONAL ADVANCED FIC RENDA FIXA com intuito de balanceamento da carteira para enquadramento legal em fundo analisado e autorizado pelo Comitê de Investimentos na Reserva da Taxa Administrativa.

CARACTERÍSTICAS DO ATIVO:

SANTANDER IMA-B 5 PREMIUM FIC RENDA FIXA CNPJ: 13.455.117/0001-01

Administrador: BANCO SANTANDER (BRASIL) S.A.

Gestão: SANTANDER BRASIL GESTAO DE RECURSOS LTDA.

Público Alvo: Investidores em geral

Qtde de Cotistas: 172

Disponibilidade recursos resgatados: D+1

Classificação ANBIMA: Renda Fixa Indexados

Taxa de administração: 0,10%

Benchmark: IMA-B 5

Taxa de performance: Não possui

Patrimônio líquido: 1.208.909.532,80

Cota: 30,045450700

Qtde de Cotas: 16.641,454474837

Proponente:	Gestor/Autorizador:	Responsável pela liquidação da operação:
JACQUELINE DA SILVA CAMPELO	FRANCISCO BARRETO DE MENEZES LEITE	JACQUELINE DA SILVA CAMPELO
CPF: 045.649.884-25	CPF: 095.767.034-68	CPF: 045.649.884-25
	Certificação: CPA 10	
	Validade: 21/01/2026	

Documento Assinado Digitalmente por: FRANCISCO BARRETO DE MENEZES LEITE
Acesse em: https://etce.tce.pe.gov.br/epl/validaDoc.seam Código do documento: b7df906a-377e-4dd8-a77a-f615f78868e1

IGARASSU
PREFEITURA MUNICIPAL
PREVIDÊNCIA

AUTORIZAÇÃO DE APLICAÇÃO E RESGATE – APR

Nº / ANO: 29

Unidade gestora do RPPS: IGAPREV IGARASSU PREV - PE
CNPJ: 06.234.755/0001-37

DATA: 29/04/2022

VALOR (R$): 1.000.000,00 **TIPO DE OPERAÇÃO:** Aplicação

Dispositivos de resolução do CMN:
Artigo 7º, Inciso III, Alínea A

HISTÓRICO / DESCRIÇÃO DA OPERAÇÃO:

APLICAÇÃO no valor de R$ 1.000.000,00 (um milhão de reais), no Fundo de Investimento SANTANDER CRESCIMENTO INSTITUCIONAL ADVANCED FIC RENDA FIXA em fundo analisado e autorizado pelo Comitê de investimento no plano financeiro.

CARACTERÍSTICAS DO ATIVO:

SANTANDER CRESCIMENTO INSTITUCIONAL ADVANCED FIC RENDA FIXA CNPJ: 06.095.438/0001-87

Administrador: BANCO SANTANDER (BRASIL) S.A.

Taxa de administração: 0,30%

Gestão: SANTANDER BRASIL GESTAO DE RECURSOS LTDA.

Benchmark: CDI

Público Alvo: Investidores em geral

Taxa de performance: Não possui

Qtde de Cotistas: 163

Patrimônio líquido: 286.425.772,15

Disponibilidade recursos resgatados: D+1

Cota: 569,329713600

Classificação ANBIMA: Renda Fixa Duração Livre Grau de Investimento

Qtde de Cotas: 1.756,451448277

Proponente:	Gestor/Autorizador:	Responsável pela liquidação da operação:
JACQUELINE DA SILVA CAMPELO	FRANCISCO BARRETO DE MENEZES LEITE	JACQUELINE DA SILVA CAMPELO
CPF: 045.649.884-25	CPF: 095.767.034-68	CPF: 045.649.884-25
	Certificação: CPA 10	
	Validade: 21/01/2026	

Documento Assinado Digitalmente por: FRANCISCO BARRETO DE MENEZES LEITE
Acesse em: https://etce.tce.pe.gov.br/epp/validaDoc.seam Código do documento: b7df906a-377c-4dd8-a77a-f615f78868e1

IGARASSU
PREFEITURA MUNICIPAL
PREVIDÊNCIA

AUTORIZAÇÃO DE APLICAÇÃO E RESGATE – APR

Nº / ANO: 30

Unidade gestora do RPPS: IGAPREV IGARASSU PREV - PE
CNPJ: 06.234.755/0001-37

DATA: 03/05/2024

VALOR (R$): 200.000,00 **TIPO DE OPERAÇÃO:** Resgate

Dispositivos de resolução do CMN:
Artigo 7º, Inciso III, Alínea A

HISTÓRICO / DESCRIÇÃO DA OPERAÇÃO:

Resgate de recursos no fundo de investimentos SANTANDER CRESCIMENTO INSTITUCIONAL ADVANCED FIC RENDA FIXA valor de R$ 200.000,00 (duzentos mil reais) em fundo analisado e autorizado pelo Comitê de Investimentos com o objetivo de complemento do pagamento da folha de benefícios previdenciários.

CARACTERÍSTICAS DO ATIVO:

SANTANDER CRESCIMENTO INSTITUCIONAL ADVANCED FIC RENDA FIXA CNPJ: 06.095.438/0001-87

Administrador: BANCO SANTANDER (BRASIL) S.A.

Taxa de administração: 0,30%

Gestão: SANTANDER BRASIL GESTAO DE RECURSOS LTDA.

Benchmark: CDI

Público Alvo: Investidores em geral

Taxa de performance: Não possui

Qtde de Cotistas: 162

Patrimônio líquido: 286.795.817,68

Disponibilidade recursos resgatados: D+1

Cota: 569,834453300

Classificação ANBIMA: Renda Fixa Duração Livre Grau de Investimento

Qtde de Cotas: 350,979128836

Proponente:	Gestor/Autorizador:	Responsável pela liquidação da operação:
JACQUELINE DA SILVA CAMPELO	FRANCISCO BARRETO DE MENEZES LEITE	JACQUELINE DA SILVA CAMPELO
CPF: 045.649.884-25	CPF: 095.767.034-68	CPF: 045.649.884-25
	Certificação: CPA 10	
	Validade: 21/01/2026	

Documento Assinado Digitalmente por: FRANCISCO BARRETO DE MENEZES LEITE
Acesse em: https://etce.tce.pe.gov.br/epp/validaDoc.seam Código do documento: b7df906a-377e-4dd8-a77a-f615f78868e1

IGARASSU
PREFEITURA MUNICIPAL
PREVIDÊNCIA

AUTORIZAÇÃO DE APLICAÇÃO E RESGATE – APR

Nº / ANO: 31

Unidade gestora do RPPS: IGAPREV IGARASSU PREV - PE
CNPJ: 06.234.755/0001-37

DATA: 04/05/2022

VALOR (R$): 300.000,00 **TIPO DE OPERAÇÃO:** Resgate

Dispositivos de resolução do CMN:
Artigo 7º, Inciso III, Alínea A

HISTÓRICO / DESCRIÇÃO DA OPERAÇÃO:

Resgate de recursos no fundo de investimentos SANTANDER CRESCIMENTO INSTITUCIONAL ADVANCED FIC RENDA FIXA valor de R$ 300.000,00(trezentos mil reais) em fundo analisado e autorizado pelo Comitê de Investimentos com o objetivo de complemento do pagamento da folha de benefícios previdenciários.

CARACTERÍSTICAS DO ATIVO:

SANTANDER CRESCIMENTO INSTITUCIONAL ADVANCED FIC RENDA FIXA CNPJ: 06.095.438/0001-87

Administrador: BANCO SANTANDER (BRASIL) S.A.

Taxa de administração: 0,30%

Gestão: SANTANDER BRASIL GESTAO DE RECURSOS LTDA.

Benchmark: CDI

Público Alvo: Investidores em geral

Taxa de performance: Não possui

Qtde de Cotistas: 163

Patrimônio líquido: 287.042.821,43

Disponibilidade recursos resgatados: D+1

Cota: 570,091257600

Classificação ANBIMA: Renda Fixa Duração Livre Grau de Investimento

Qtde de Cotas: 526,231539250

Proponente:	Gestor/Autorizador:	Responsável pela liquidação da operação:
JACQUELINE DA SILVA CAMPELO	FRANCISCO BARRETO DE MENEZES LEITE	JACQUELINE DA SILVA CAMPELO
CPF: 045.649.884-25	CPF: 095.767.034-68	CPF: 045.649.884-25
	Certificação: CPA 10	
	Validade: 21/01/2026	

Documento Assinado Digitalmente por: FRANCISCO BARRETO DE MENEZES LEITE
Acesse em: https://etce.tce.pe.gov.br/epp/validaDoc.seam Código do documento: df456ca0-dbc3-4137-bf6b-9cdd32e47e30

IGARASSU
PREFEITURA MUNICIPAL
PREVIDÊNCIA

AUTORIZAÇÃO DE APLICAÇÃO E RESGATE – APR

Nº / ANO: 32

Unidade gestora do RPPS: IGAPREV IGARASSU PREV - PE
CNPJ: 06.234.755/0001-37

DATA: 12/05/2022

VALOR (R$): 1.365.427,29 **TIPO DE OPERAÇÃO:** Aplicação

Dispositivos de resolução do CMN:
Artigo 7º, Inciso III, Alínea A

HISTÓRICO / DESCRIÇÃO DA OPERAÇÃO:

APLICAÇÃO no valor de R$ 1.365.427,29 (um milhão e trezentos e sessenta e cinco mil e quatrocentos e vinte e sete reais e vinte e nove centavos), no Fundo de Investimento SANTANDER CRESCIMENTO INSTITUCIONAL ADVANCED FIC RENDA FIXA em fundo analisado e autorizado pelo Comitê de investimento no plano financeiro.

CARACTERÍSTICAS DO ATIVO:

SANTANDER CRESCIMENTO INSTITUCIONAL ADVANCED FIC RENDA FIXA CNPJ: 06.095.438/0001-87

Administrador: BANCO SANTANDER (BRASIL) S.A.

Gestão: SANTANDER BRASIL GESTAO DE RECURSOS LTDA.

Público Alvo: Investidores em geral

Qtde de Cotistas: 166

Disponibilidade recursos resgatados: D+1

Classificação ANBIMA: Renda Fixa Duração Livre Grau de Investimento

Taxa de administração: 0,30%

Benchmark: CDI

Taxa de performance: Não possui

Patrimônio líquido: 299.252.818,63

Cota: 571,792404600

Qtde de Cotas: 2.387,977313122

Proponente:	Gestor/Autorizador:	Responsável pela liquidação da operação:
JACQUELINE DA SILVA CAMPELO	FRANCISCO BARRETO DE MENEZES LEITE	JACQUELINE DA SILVA CAMPELO
CPF: 045.649.884-25	CPF: 095.767.034-68	CPF: 045.649.884-25
	Certificação: CPA 10	
	Validade: 21/01/2026	

Documento Assinado Digitalmente por: FRANCISCO BARRETO DE MENEZES LEITE
Acesse em: https://etce.tce.pe.gov.br/epp/validaDoc.seam Código de documento: df456ca0-dbc3-4137-bf6b-9cdd32e47e30

IGARASSU
PREFEITURA MUNICIPAL
PREVIDÊNCIA

AUTORIZAÇÃO DE APLICAÇÃO E RESGATE – APR

Nº / ANO: 31

Unidade gestora do RPPS: IGAPREV IGARASSU PREV - PE
CNPJ: 06.234.755/0001-37

DATA: 04/05/2024

VALOR (R$): 300.000,00 **TIPO DE OPERAÇÃO:** Resgate

Dispositivos de resolução do CMN:
Artigo 7º, Inciso III, Alínea A

HISTÓRICO / DESCRIÇÃO DA OPERAÇÃO:

Resgate de recursos no fundo de investimentos SANTANDER CRESCIMENTO INSTITUCIONAL ADVANCED FIC RENDA FIXA valor de R$ 300.000,00(trezentos mil reais) em fundo analisado e autorizado pelo Comitê de Investimentos com o objetivo de complemento do pagamento da folha de benefícios previdenciários.

CARACTERÍSTICAS DO ATIVO:

SANTANDER CRESCIMENTO INSTITUCIONAL ADVANCED FIC RENDA FIXA CNPJ: 06.095.438/0001-87

Administrador: BANCO SANTANDER (BRASIL) S.A.

Taxa de administração: 0,30%

Gestão: SANTANDER BRASIL GESTAO DE RECURSOS LTDA.

Benchmark: CDI

Público Alvo: Investidores em geral

Taxa de performance: Não possui

Qtde de Cotistas: 163

Patrimônio líquido: 287.042.821,43

Disponibilidade recursos resgatados: D+1

Cota: 570,091257600

Classificação ANBIMA: Renda Fixa Duração Livre Grau de Investimento

Qtde de Cotas: 526,231539250

Proponente:	Gestor/Autorizador:	Responsável pela liquidação da operação:
JACQUELINE DA SILVA CAMPELO	FRANCISCO BARRETO DE MENEZES LEITE	JACQUELINE DA SILVA CAMPELO
CPF: 045.649.884-25	CPF: 095.767.034-68	CPF: 045.649.884-25
	Certificação: CPA 10	
	Validade: 21/01/2026	

Documento Assinado Digitalmente por: FRANCISCO BARRETO DE MENEZES LEITE
Acesse em: https://etce.tce.pe.gov.br/epp/validaDoc.seam Código de documento: df456ca0-dbc3-4137-bf6b-9cdd32e47e30

IGARASSU
PREFEITURA MUNICIPAL
PREVIDÊNCIA

AUTORIZAÇÃO DE APLICAÇÃO E RESGATE – APR

Nº / ANO: 33

Unidade gestora do RPPS: IGAPREV IGARASSU PREV - PE
CNPJ: 06.234.755/0001-37

DATA: 19/05/2022

VALOR (R$): 166.661,83 **TIPO DE OPERAÇÃO:** Aplicação

Dispositivos de resolução do CMN:
Artigo 7º, Inciso I, Alínea B

HISTÓRICO / DESCRIÇÃO DA OPERAÇÃO:

APLICAÇÃO no valor de R$ 166.661,83 (cento e sessenta e seis mil seiiscentos e sessenta e um reais e oitenta e três centavos no Fundo de InvestimentoSANTANDER IMA-B 5 PREMIUM FIC RENDA FIXA em fundo analisado e autorizado pelo Comitê de investimento no plano previdenciário.

CARACTERÍSTICAS DO ATIVO:

SANTANDER IMA-B 5 PREMIUM FIC RENDA FIXA CNPJ: 13.455.117/0001-01

Administrador: BANCO SANTANDER (BRASIL) S.A.
Taxa de administração: 0,10%

Gestão: SANTANDER BRASIL GESTAO DE RECURSOS LTDA.
Benchmark: IMA-B 5

Público Alvo: Investidores em geral
Taxa de performance: Não possui

Qtde de Cotistas: 176
Patrimônio líquido: 1.340.866.728,85

Disponibilidade recursos resgatados: D+1
Cota: 30,334641900

Classificação ANBIMA: Renda Fixa Indexados
Qtde de Cotas: 5.494,109030507

Proponente:	Gestor/Autorizador:	Responsável pela liquidação da operação:
JACQUELINE DA SILVA CAMPELO	FRANCISCO BARRETO DE MENEZES LEITE	JACQUELINE DA SILVA CAMPELO
CPF: 045.649.884-25	CPF: 095.767.034-68	CPF: 045.649.884-25
	Certificação: CPA 10	
	Validade: 21/01/2026	

Documento Assinado Digitalmente por: FRANCISCO BARRETO DE MENEZES LEITE
Acesse em: https://etce.tce.pe.gov.br/epp/validaDoc.seam Código do documento: df456ca0-dbc3-4137-bf6b-9cdd32e47e30

IGARASSU
PREFEITURA MUNICIPAL
PREVIDÊNCIA

AUTORIZAÇÃO DE APLICAÇÃO E RESGATE – APR

Nº / ANO: 35

Unidade gestora do RPPS: IGAPREV IGARASSU PREV - PE
CNPJ: 06.234.755/0001-37

DATA: 26/05/2022

VALOR (R$): 700.000,00 **TIPO DE OPERAÇÃO:** Resgate

Dispositivos de resolução do CMN:
Artigo 7º, Inciso III, Alínea A

HISTÓRICO / DESCRIÇÃO DA OPERAÇÃO:

Resgate de recursos no fundo de investimentos SANTANDER CRESCIMENTO INSTITUCIONAL ADVANCED FIC RENDA FIXA no valor de R$ 700.000,00(setecentos mil reais) em fundo analisado e autorizado pelo Comitê de Investimentos com o objetivo de complemento do pagamento da folha de benefícios previdenciários.

CARACTERÍSTICAS DO ATIVO:

SANTANDER CRESCIMENTO INSTITUCIONAL ADVANCED FIC RENDA FIXA CNPJ: 06.095.438/0001-87

Administrador: BANCO SANTANDER (BRASIL) S.A.

Taxa de administração: 0,30%

Gestão: SANTANDER BRASIL GESTAO DE RECURSOS LTDA.

Benchmark: CDI

Público Alvo: Investidores em geral

Taxa de performance: Não possui

Qtde de Cotistas: 169

Patrimônio líquido: 306.638.790,43

Disponibilidade recursos resgatados: D+1

Cota: 574,659288100

Classificação ANBIMA: Renda Fixa Duração Livre Grau de Investimento

Qtde de Cotas: 1.218,113088043

Proponente:	Gestor/Autorizador:	Responsável pela liquidação da operação:
JACQUELINE DA SILVA CAMPELO	FRANCISCO BARRETO DE MENEZES LEITE	JACQUELINE DA SILVA CAMPELO
CPF: 045.649.884-25	CPF: 095.767.034-68	CPF: 045.649.884-25
	Certificação: CPA 10	
	Validade: 21/01/2026	

Documento Assinado Digitalmente por: FRANCISCO BARRETO DE MENEZES LEITE
Acesse em: https://etce.tce.pe.gov.br/epp/validaDoc.seam Código do documento: df456ca0-dbc3-4137-bf6b-9cdd32e47e30

IGARASSU
PREFEITURA MUNICIPAL
PREVIDÊNCIA

AUTORIZAÇÃO DE APLICAÇÃO E RESGATE – APR

Nº / ANO: 36

Unidade gestora do RPPS: IGAPREV IGARASSU PREV - PE
CNPJ: 06.234.755/0001-37

DATA: 02/06/2022

VALOR (R$): 95.423,50 **TIPO DE OPERAÇÃO:** Resgate

Dispositivos de resolução do CMN:
Artigo 7º, Inciso III, Alínea A

HISTÓRICO / DESCRIÇÃO DA OPERAÇÃO:

RESGATE no valor de R$ 95.423,50 (noventa e cinco mil e quatrocentos e vinte e três reais e cinqüenta centavos), no Fundo de Investimento SANTANDER FIC FI INSTITUCIONAL RF com intuito de complemento da parcela da competência de junho das despesas administrativas.

CARACTERÍSTICAS DO ATIVO:

SANTANDER CRESCIMENTO INSTITUCIONAL ADVANCED FIC RENDA FIXA CNPJ: 06.095.438/0001-87

Administrador: BANCO SANTANDER (BRASIL) S.A.

Gestão: SANTANDER BRASIL GESTAO DE RECURSOS LTDA.

Público Alvo: Investidores em geral

Qtde de Cotistas: 169

Disponibilidade recursos resgatados: D+1

Classificação ANBIMA: Renda Fixa Duração Livre Grau de Investimento

Taxa de administração: 0,30%

Benchmark: CDI

Taxa de performance: Não possui

Patrimônio líquido: 307.017.152,29

Cota: 575,957223000

Qtde de Cotas: 165,678102799

Proponente:	Gestor/Autorizador:	Responsável pela liquidação da operação:
JACQUELINE DA SILVA CAMPELO	FRANCISCO BARRETO DE MENEZES LEITE	JACQUELINE DA SILVA CAMPELO
CPF: 045.649.884-25	CPF: 095.767.034-68	CPF: 045.649.884-25
	Certificação: CPA 10	
	Validade: 21/01/2024	

Documento Assinado Digitalmente por: FRANCISCO BARRETO DE MENEZES LEITE
Acesse em: https://etce.tce.pe.gov.br/epj/validaDoc.sdam Código do documento: df456ca0-dbc3-4137-bf6b-9cdd32e47e30

IGARASSU
PREFEITURA MUNICIPAL
PREVIDENCIA

AUTORIZAÇÃO DE APLICAÇÃO E RESGATE – APR

Nº / ANO: 37

Unidade gestora do RPPS: IGAPREV IGARASSU PREV - PE
CNPJ: 06.234.755/0001-37

DATA: 09/06/2022

VALOR (R$): 400.000,00 **TIPO DE OPERAÇÃO:** Resgate

Dispositivos de resolução do CMN:
Artigo 7º, Inciso III, Alínea A

HISTÓRICO / DESCRIÇÃO DA OPERAÇÃO:

Resgate de recursos no fundo de investimentos SANTANDER CRESCIMENTO INSTITUCIONAL ADVANCED FIC RENDA FIXA no valor de R$ 400.000,00(quatrocentos mil reais) em fundo analisado e autorizado pelo Comitê de Investimentos com o objetivo de complemento do pagamento da folha de benefícios previdenciários.

CARACTERÍSTICAS DO ATIVO:

SANTANDER CRESCIMENTO INSTITUCIONAL ADVANCED FIC RENDA FIXA CNPJ: 06.095.438/0001-87

Administrador: BANCO SANTANDER (BRASIL) S.A.

Taxa de administração: 0,30%

Gestão: SANTANDER BRASIL GESTAO DE RECURSOS LTDA.

Benchmark: CDI

Público Alvo: Investidores em geral

Taxa de performance: Não possui

Qtde de Cotistas: 167

Patrimônio líquido: 304.050.288,58

Disponibilidade recursos resgatados: D+1

Cota: 577,315804800

Classificação ANBIMA: Renda Fixa Duração Livre Grau de Investimento

Qtde de Cotas: 692,861682764

Proponente:	Gestor/Autorizador:	Responsável pela liquidação da operação:
JACQUELINE DA SILVA CAMPELO	FRANCISCO BARRETO DE MENEZES LEITE	JACQUELINE DA SILVA CAMPELO
CPF: 045.649.884-25	CPF: 095.767.034-68	CPF: 045.649.884-25
	Certificação: CPA 10	
	Validade: 21/01/2024	

Documento Assinado Digitalmente por: FRANCISCO BARRETO DE MENEZES LEITE
Acesse em: https://etce.tce.pe.gov.br/epp/validaDoc.seam Código do documento: df456ca0-dbc3-4137-bf6b-9cdd32e47e30

IGARASSU
PREFEITURA MUNICIPAL
PREVIDÊNCIA

AUTORIZAÇÃO DE APLICAÇÃO E RESGATE – APR

Nº / ANO: 38

Unidade gestora do RPPS: IGAPREV IGARASSU PREV - PE
CNPJ: 06.234.755/0001-37

DATA: 10/06/2022

VALOR (R$): 79.545,86 **TIPO DE OPERAÇÃO:** Aplicação

Dispositivos de resolução do CMN:
Artigo 7º, Inciso I, Alínea B

HISTÓRICO / DESCRIÇÃO DA OPERAÇÃO:

APLICAÇÃO no valor de R$ 79.545,86 (setenta e nove mil e quinhentos e quarenta e cinco reais e oitenta e seis centavos), no Fundo de InvestimentoSANTANDER IMA-B 5 PREMIUM FIC RENDA FIXA em fundo analisado e autorizado pelo Comitê de investimento no plano previdenciário.

CARACTERÍSTICAS DO ATIVO:

SANTANDER IMA-B 5 PREMIUM FIC RENDA FIXA CNPJ: 13.455.117/0001-01

Administrador: BANCO SANTANDER (BRASIL) S.A.
Taxa de administração: 0,10%

Gestão: SANTANDER BRASIL GESTAO DE RECURSOS LTDA.
Benchmark: IMA-B 5

Público Alvo: Investidores em geral
Taxa de performance: Não possui

Qtde de Cotistas: 181
Patrimônio líquido: 1.365.386.692,74

Disponibilidade recursos resgatados: D+1
Cota: 30,359383000

Classificação ANBIMA: Renda Fixa Indexados
Qtde de Cotas: 2.620,140863864

Proponente:	Gestor/Autorizador:	Responsável pela liquidação da operação:
JACQUELINE DA SILVA CAMPELO	FRANCISCO BARRETO DE MENEZES LEITE	JACQUELINE DA SILVA CAMPELO
CPF: 045.649.884-25	CPF: 095.767.034-68	CPF: 045.649.884-25
	Certificação: CPA 10	
	Validade: 21/01/2024	

Documento Assinado Digitalmente por: FRANCISCO BARRETO DE MENEZES LEITE
Acesse em: https://etce.tce.pe.gov.br/epp/validaDoc.seam Código do documento: df456ca0-dbc3-4137-bf6b-9cdd32e47e30

IGARASSU
PREFEITURA MUNICIPAL
PREVIDÊNCIA

AUTORIZAÇÃO DE APLICAÇÃO E RESGATE – APR

Nº / ANO: 39

Unidade gestora do RPPS: IGAPREV IGARASSU PREV - PE
CNPJ: 06.234.755/0001-37

DATA: 13/07/2022

VALOR (R$): 1.450.162,57 **TIPO DE OPERAÇÃO:** Aplicação

Dispositivos de resolução do CMN:
Artigo 7º, Inciso III, Alínea A

HISTÓRICO / DESCRIÇÃO DA OPERAÇÃO:

APLICAÇÃO no valor de R$ 1.450.162,57(um milhão e quatrocentos e cinquenta mil e cento e sessenta e dois reais e cinquenta e sete centavos), no Fundo de Investimento SANTANDER CRESCIMENTO INSTITUCIONAL ADVANCED FIC RENDA FIXA em fundo analisado e autorizado pelo Comitê de investimento no plano financeiro.

CARACTERÍSTICAS DO ATIVO:

SANTANDER CRESCIMENTO INSTITUCIONAL ADVANCED FIC RENDA FIXA CNPJ: 06.095.438/0001-87

Administrador: BANCO SANTANDER (BRASIL) S.A.

Taxa de administração: 0,30%

Gestão: SANTANDER BRASIL GESTAO DE RECURSOS LTDA.

Benchmark: CDI

Público Alvo: Investidores em geral

Taxa de performance: Não possui

Qtde de Cotistas: 170

Patrimônio líquido: 368.577.508,92

Disponibilidade recursos resgatados: D+1

Cota: 583,884641500

Classificação ANBIMA: Renda Fixa Duração Livre Grau de Investimento

Qtde de Cotas: 2.483,645684316

Proponente:	Gestor/Autorizador:	Responsável pela liquidação da operação:
JACQUELINE DA SILVA CAMPELO	FRANCISCO BARRETO DE MENEZES LEITE	JACQUELINE DA SILVA CAMPELO
CPF: 045.649.884-25	CPF: 095.767.034-68	CPF: 045.649.884-25
	Certificação: CPA 10	
	Validade: 21/01/2024	

Documento Assinado Digitalmente por: FRANCISCO BARRETO DE MENEZES LEITE
Acesse em: https://etce.tce.pe.gov.br/epp/validaDoc.seam Código do documento: d456ce0-dbe3-4137-bf6b-9cdd32e47e30

IGARASSU
PREFEITURA MUNICIPAL
PREVIDÊNCIA

AUTORIZAÇÃO DE APLICAÇÃO E RESGATE – APR

Nº / ANO: 40

Unidade gestora do RPPS: IGAPREV IGARASSU PREV - PE
CNPJ: 06.234.755/0001-37

DATA: 18/07/2022

VALOR (R$): 90.000,00 **TIPO DE OPERAÇÃO:** Aplicação

Dispositivos de resolução do CMN:
Artigo 7º, Inciso I, Alínea B

HISTÓRICO / DESCRIÇÃO DA OPERAÇÃO:

APLICAÇÃO no valor de R$ 90.000,00 (noventa mil reais), no Fundo de Investimento SANTANDER IMA-B 5 PREMIUM FIC RENDA FIXA em fundo analisado e autorizado pelo Comitê de investimento no plano previdenciário.

CARACTERÍSTICAS DO ATIVO:

SANTANDER IMA-B 5 PREMIUM FIC RENDA FIXA CNPJ: 13.455.117/0001-01

Administrador: BANCO SANTANDER (BRASIL) S.A.
Taxa de administração: 0,10%

Gestão: SANTANDER BRASIL GESTAO DE RECURSOS LTDA.
Benchmark: IMA-B 5

Público Alvo: Investidores em geral
Taxa de performance: Não possui

Qtde de Cotistas: 179
Patrimônio líquido: 1.217.338.397,07

Disponibilidade recursos resgatados: D+1
Cota: 30,187692600

Classificação ANBIMA: Renda Fixa Indexados
Qtde de Cotas: 2.981,347438260

Proponente:	Gestor/Autorizador:	Responsável pela liquidação da operação:
JACQUELINE DA SILVA CAMPELO	FRANCISCO BARRETO DE MENEZES LEITE	JACQUELINE DA SILVA CAMPELO
CPF: 045.649.884-25	CPF: 095.767.034-68	CPF: 045.649.884-25
	Certificação: CPA 10	
	Validade: 21/01/2024	

Documento Assinado Digitalmente por: FRANCISCO BARRETO DE MENEZES LEITE
Acesse em: https://etce.tce.pe.gov.br/epp/validaDoc.seam Código do documento: d456ce0-dbe3-4137-bf6b-9cdd32e47c30

IGARASSU
PREFEITURA MUNICIPAL
PREVIDÊNCIA

AUTORIZAÇÃO DE APLICAÇÃO E RESGATE – APR

Nº / ANO: 41

Unidade gestora do RPPS: IGAPREV IGARASSU PREV - PE
CNPJ: 06.234.755/0001-37

DATA: 18/07/2022

VALOR (R$): 165.552,99 **TIPO DE OPERAÇÃO:** Aplicação

Dispositivos de resolução do CMN:
Artigo 7º, Inciso I, Alínea B

HISTÓRICO / DESCRIÇÃO DA OPERAÇÃO:

APLICAÇÃO no valor de R$ 165.552,99 (cento e sessenta e cinco mil e quinhentos e cinquenta e dois reais e noventa e nove centavos), no Fundo de Investimento SANTANDER IMA-B 5 PREMIUM FIC RENDA FIXA em fundo analisado e autorizado pelo Comitê de investimento no plano previdenciário.

CARACTERÍSTICAS DO ATIVO:

SANTANDER IMA-B 5 PREMIUM FIC RENDA FIXA CNPJ: 13.455.117/0001-01

Administrador: BANCO SANTANDER (BRASIL) S.A.
Taxa de administração: 0,10%

Gestão: SANTANDER BRASIL GESTAO DE RECURSOS LTDA.
Benchmark: IMA-B 5

Público Alvo: Investidores em geral
Taxa de performance: Não possui

Qtde de Cotistas: 179
Patrimônio líquido: 1.217.338.397,07

Disponibilidade recursos resgatados: D+1
Cota: 30,187692600

Classificação ANBIMA: Renda Fixa Indexados
Qtde de Cotas: 5.484,122029254

Proponente:	Gestor/Autorizador:	Responsável pela liquidação da operação:
JACQUELINE DA SILVA CAMPELO	FRANCISCO BARRETO DE MENEZES LEITE	JACQUELINE DA SILVA CAMPELO
CPF: 045.649.884-25	CPF: 095.767.034-68	CPF: 045.649.884-25
	Certificação: CPA 10	
	Validade: 21/01/2026	

Documento Assinado Digitalmente por: FRANCISCO BARRETO DE MENEZES LEITE
Acesse em: https://etce.tce.pe.gov.br/epp/validaDoc.seam Código do documento: df456ca0-dbc3-4137-bf6b-9cdd32e47e30

IGARASSU
PREFEITURA MUNICIPAL
PREVIDÊNCIA

AUTORIZAÇÃO DE APLICAÇÃO E RESGATE – APR

Nº / ANO: 42

Unidade gestora do RPPS: IGAPREV IGARASSU PREV - PE
CNPJ: 06.234.755/0001-37

DATA: 26/07/2022

VALOR (R$): 510.019,11 **TIPO DE OPERAÇÃO:** Resgate

Dispositivos de resolução do CMN:
Artigo 7º, Inciso III, Alínea A

HISTÓRICO / DESCRIÇÃO DA OPERAÇÃO:

Resgate de recursos no fundo de investimentos SANTANDER CRESCIMENTO INSTITUCIONAL ADVANCED FIC RENDA FIXA no valor de R$ 510.019,11 (quinhentos e dez mil e dezenove reais e onze centavos) em fundo analisado e autorizado pelo Comitê de Investimentos com o objetivo de complemento do pagamento da folha de benefícios previdenciários.

CARACTERÍSTICAS DO ATIVO:

SANTANDER CRESCIMENTO INSTITUCIONAL ADVANCED FIC RENDA FIXA CNPJ: 06.095.438/0001-87

Administrador: BANCO SANTANDER (BRASIL) S.A.

Taxa de administração: 0,30%

Gestão: SANTANDER BRASIL GESTAO DE RECURSOS LTDA.

Benchmark: CDI

Público Alvo: Investidores em geral

Taxa de performance: Não possui

Qtde de Cotistas: 170

Patrimônio líquido: 352.296.590,26

Disponibilidade recursos resgatados: D+1

Cota: 586,478393100

Classificação ANBIMA: Renda Fixa Duração Livre Grau de Investimento

Qtde de Cotas: 869,629838031

Proponente:	Gestor/Autorizador:	Responsável pela liquidação da operação:
JACQUELINE DA SILVA CAMPELO	FRANCISCO BARRETO DE MENEZES LEITE	JACQUELINE DA SILVA CAMPELO
CPF: 045.649.884-25	CPF: 095.767.034-68	CPF: 045.649.884-25
	Certificação: CPA 10	
	Validade: 21/01/2026	

Documento Assinado Digitalmente por: FRANCISCO BARRETO DE MENEZES LEITE
Acesse em: https://etce.tce.pe.gov.br/epp/validaDoc.seam Código do documento: df456ca0-dbc3-4137-bf6b-9cdd32e47e30

IGARASSU
PREFEITURA MUNICIPAL
PREVIDÊNCIA

AUTORIZAÇÃO DE APLICAÇÃO E RESGATE – APR

Nº / ANO: 43

Unidade gestora do RPPS: IGAPREV IGARASSU PREV - PE

CNPJ: 06.234.755/0001-37

DATA: 26/07/2022

VALOR (R$): 33.376,36 **TIPO DE OPERAÇÃO:** Resgate

Dispositivos de resolução do CMN:
Artigo 7º, Inciso III, Alínea A

HISTÓRICO / DESCRIÇÃO DA OPERAÇÃO:

Resgate de recursos no fundo de investimentos SANTANDER CRESCIMENTO INSTITUCIONAL ADVANCED FIC RENDA FIXA no valor de R$ 33.376,36 (trinta e três mil e trezentos e setenta e seis reais e trinta e seis centavos) em fundo analisado e autorizado pelo Comitê de Investimentos com o objetivo de complemento do pagamento da folha de benefícios previdenciários.

CARACTERÍSTICAS DO ATIVO:

SANTANDER CRESCIMENTO INSTITUCIONAL ADVANCED FIC RENDA FIXA CNPJ: 06.095.438/0001-87

Administrador: BANCO SANTANDER (BRASIL) S.A.

Gestão: SANTANDER BRASIL GESTAO DE RECURSOS LTDA.

Público Alvo: Investidores em geral

Qtde de Cotistas: 170

Disponibilidade recursos resgatados: D+1

Classificação ANBIMA: Renda Fixa Duração Livre Grau de Investimento

Taxa de administração: 0,30%

Benchmark: CDI

Taxa de performance: Não possui

Patrimônio líquido: 352.296.590,26

Cota: 586,478393100

Qtde de Cotas: 56,909786264

Proponente:	Gestor/Autorizador:	Responsável pela liquidação da operação:
JACQUELINE DA SILVA CAMPELO	FRANCISCO BARRETO DE MENEZES LEITE	JACQUELINE DA SILVA CAMPELO
CPF: 045.649.884-25	CPF: 095.767.034-68	CPF: 045.649.884-25
	Certificação: CPA 10	
	Validade: 21/01/2026	

Documento Assinado Digitalmente por: FRANCISCO BARRETO DE MENEZES LEITE
Acesse em: https://etce.tce.pe.gov.br/epp/validaDoc.seam Código do documento: df456ca0-dbc3-4137-bf6b-9cdd32e47e30

IGARASSU
PREFEITURA MUNICIPAL
PREVIDÊNCIA

AUTORIZAÇÃO DE APLICAÇÃO E RESGATE – APR

Nº / ANO: 44

Unidade gestora do RPPS: IGAPREV IGARASSU PREV - PE
CNPJ: 06.234.755/0001-37

DATA: 26/07/2022

VALOR (R$): 1.456.604,53 **TIPO DE OPERAÇÃO:** Resgate

Dispositivos de resolução do CMN:
Artigo 7º, Inciso III, Alínea A

HISTÓRICO / DESCRIÇÃO DA OPERAÇÃO:

Resgate de recursos no fundo de investimentos SANTANDER CRESCIMENTO INSTITUCIONAL ADVANCED FIC RENDA FIXA valor de R$ 1.456.604,53(um milhão e quatrocentos e cinquenta e seis mil e seiscentos e quatro reais e cinquenta e três centavos) em fundo analisado e autorizado pelo Comitê de Investimentos com o objetivo de complemento do pagamento da folha de benefícios previdenciários.

CARACTERÍSTICAS DO ATIVO:

SANTANDER CRESCIMENTO INSTITUCIONAL ADVANCED FIC RENDA FIXA CNPJ: 06.095.438/0001-87

Administrador: BANCO SANTANDER (BRASIL) S.A.

Taxa de administração: 0,30%

Gestão: SANTANDER BRASIL GESTAO DE RECURSOS LTDA.

Benchmark: CDI

Público Alvo: Investidores em geral

Taxa de performance: Não possui

Qtde de Cotistas: 170

Patrimônio líquido: 352.296.590,26

Disponibilidade recursos resgatados: D+1

Cota: 586,478393100

Classificação ANBIMA: Renda Fixa Duração Livre Grau de Investimento

Qtde de Cotas: 2.483,645684372

Proponente:	Gestor/Autorizador:	Responsável pela liquidação da operação:
JACQUELINE DA SILVA CAMPELO	FRANCISCO BARRETO DE MENEZES LEITE	JACQUELINE DA SILVA CAMPELO
CPF: 045.649.884-25	CPF: 095.767.034-68	CPF: 045.649.884-25
	Certificação: CPA 10	
	Validade: 21/01/2026	

Documento Assinado Digitalmente por: FRANCISCO BARRETO DE MENEZES LEITE
Acesse em: https://etce.tce.pe.gov.br/epp/validaDoc.seam Código do documento: df456ca0-dbc3-4137-bf6b-9cdd32e47e30

IGARASSU
PREFEITURA MUNICIPAL
PREVIDÊNCIA

AUTORIZAÇÃO DE APLICAÇÃO E RESGATE – APR

Nº / ANO: 46

Unidade gestora do RPPS: IGAPREV IGARASSU PREV - PE
CNPJ: 06.234.755/0001-37

DATA: 02/08/2022

VALOR (R$): 300.000,00 **TIPO DE OPERAÇÃO:** Aplicação

Dispositivos de resolução do CMN:
Artigo 7º, Inciso III, Alínea A

HISTÓRICO / DESCRIÇÃO DA OPERAÇÃO:

APLICAÇÃO no valor de R$ 300.000,00(trezentos mil reais), no Fundo de Investimento SANTANDER CRESCIMENTO INSTITUCIONAL ADVANCED FIC RENDA FIXA em fundo analisado e autorizado pelo Comitê de investimento no plano financeiro

CARACTERÍSTICAS DO ATIVO:

SANTANDER CRESCIMENTO INSTITUCIONAL ADVANCED FIC RENDA FIXA CNPJ: 06.095.438/0001-87

Administrador: BANCO SANTANDER (BRASIL) S.A.

Taxa de administração: 0,30%

Gestão: SANTANDER BRASIL GESTAO DE RECURSOS LTDA.

Benchmark: CDI

Público Alvo: Investidores em geral

Taxa de performance: Não possui

Qtde de Cotistas: 169

Patrimônio líquido: 351.595.777,51

Disponibilidade recursos resgatados: D+1

Cota: 588,107786100

Classificação ANBIMA: Renda Fixa Duração Livre Grau de Investimento

Qtde de Cotas: 510,110573420

Proponente:	Gestor/Autorizador:	Responsável pela liquidação da operação:
JACQUELINE DA SILVA CAMPELO	FRANCISCO BARRETO DE MENEZES LEITE	JACQUELINE DA SILVA CAMPELO
CPF: 045.649.884-25	CPF: 095.767.034-68	CPF: 045.649.884-25
	Certificação: CPA 10	
	Validade: 21/01/2026	

Documento Assinado Digitalmente por: FRANCISCO BARRETO DE MENEZES LEITE
Acesse em: https://etce.tce.pe.gov.br/epp/validaDoc.seam Código do documento: 5115578e-a65a-4efc-8cc2-859789 7c5d25

IGARASSU
PREFEITURA MUNICIPAL
PREVIDÊNCIA

AUTORIZAÇÃO DE APLICAÇÃO E RESGATE – APR

Nº / ANO: 47

Unidade gestora do RPPS: IGAPREV IGARASSU PREV - PE
CNPJ: 06.234.755/0001-37

DATA: 05/08/2022

VALOR (R$): 200.000,00 **TIPO DE OPERAÇÃO:** Aplicação

Dispositivos de resolução do CMN:
Artigo 7º, Inciso III, Alínea A

HISTÓRICO / DESCRIÇÃO DA OPERAÇÃO:

APLICAÇÃO no valor de R$ 200.000,00(duzentos mil reais), no Fundo de Investimento SANTANDER CRESCIMENTO INSTITUCIONAL ADVANCED FIC RENDA FIXA em fundo analisado e autorizado pelo Comitê de investimento no plano financeiro.

CARACTERÍSTICAS DO ATIVO:

SANTANDER CRESCIMENTO INSTITUCIONAL ADVANCED FIC RENDA FIXA CNPJ: 06.095.438/0001-87

Administrador: BANCO SANTANDER (BRASIL) S.A.

Taxa de administração: 0,30%

Gestão: SANTANDER BRASIL GESTAO DE RECURSOS LTDA.

Benchmark: CDI

Público Alvo: Investidores em geral

Taxa de performance: Não possui

Qtde de Cotistas: 169

Patrimônio líquido: 352.009.560,61

Disponibilidade recursos resgatados: D+1

Cota: 589,054184700

Classificação ANBIMA: Renda Fixa Duração Livre Grau de Investimento

Qtde de Cotas: 339,527339241

Proponente:	Gestor/Autorizador:	Responsável pela liquidação da operação:
JACQUELINE DA SILVA CAMPELO	FRANCISCO BARRETO DE MENEZES LEITE	JACQUELINE DA SILVA CAMPELO
CPF: 045.649.884-25	CPF: 095.767.034-68	CPF: 045.649.884-25
	Certificação: CPA 10	
	Validade: 21/01/2026	

Documento Assinado Digitalmente por: FRANCISCO BARRETO DE MENEZES LEITE
Acesse em: https://etce.tce.pe.gov.br/epp/validaDoc.seam Código do documento: 5115578e-a65a-4efc-8ec2-8597497edd25

IGARASSU
PREFEITURA MUNICIPAL
PREVIDÊNCIA

AUTORIZAÇÃO DE APLICAÇÃO E RESGATE – APR

Nº / ANO: 48

Unidade gestora do RPPS: IGAPREV IGARASSU PREV - PE
CNPJ: 06.234.755/0001-37

DATA: 08/08/2022

VALOR (R$): 70.000,00 **TIPO DE OPERAÇÃO:** Aplicação

Dispositivos de resolução do CMN:
Artigo 7º, Inciso III, Alínea A

HISTÓRICO / DESCRIÇÃO DA OPERAÇÃO:

APLICAÇÃO no valor de R$ 70.000,00(setenta mil reais), no Fundo de Investimento SANTANDER CRESCIMENTO INSTITUCIONAL ADVANCED FIC RENDA FIXA , analisado e autorizado pelo Comitê de investimento no plano financeiro.

CARACTERÍSTICAS DO ATIVO:

SANTANDER CRESCIMENTO INSTITUCIONAL ADVANCED FIC RENDA FIXA CNPJ: 06.095.438/0001-67

Administrador: BANCO SANTANDER (BRASIL) S.A.

Taxa de administração: 0,30%

Gestão: SANTANDER BRASIL GESTAO DE RECURSOS LTDA.

Benchmark: CDI

Público Alvo: Investidores em geral

Taxa de performance: Não possui

Qtde de Cotistas: 169

Patrimônio líquido: 354.263.618,83

Disponibilidade recursos resgatados: D+1

Cota: 589,362188500

Classificação ANBIMA: Renda Fixa Duração Livre Grau de Investimento

Qtde de Cotas: 118,772465160

Proponente:	Gestor/Autorizador:	Responsável pela liquidação da operação:
JACQUELINE DA SILVA CAMPELO	FRANCISCO BARRETO DE MENEZES LEITE	JACQUELINE DA SILVA CAMPELO
CPF: 045.649.884-25	CPF: 095.767.034-68	CPF: 045.649.884-25
	Certificação: CPA 10	
	Validade: 21/01/2026	

Documento Assinado Digitalmente por: FRANCISCO BARRETO DE MENEZES LEITE
Acesse em: https://etce.tce.pe.gov.br/epp/validaDoc.seam Código do documento: 5115578e-a65a-4efc-8cc2-859727c5d25

IGARASSU
PREFEITURA MUNICIPAL
PREVIDÊNCIA

AUTORIZAÇÃO DE APLICAÇÃO E RESGATE – APR

Nº / ANO: 49

Unidade gestora do RPPS: IGAPREV IGARASSU PREV - PE
CNPJ: 06.234.755/0001-37

DATA: 10/08/2022

VALOR (R$): 170.572,83 **TIPO DE OPERAÇÃO:** Aplicação

Dispositivos de resolução do CMN:
Artigo 7º, Inciso I, Alínea B

HISTÓRICO / DESCRIÇÃO DA OPERAÇÃO:

APLICAÇÃO no valor de R$ 170.572,83(cento e setenta mil e quinhentos e setenta e dois reais e oitenta e três centavos), no Fundo de Investimento SANTANDER IMA-B 5 PREMIUM FIC RENDA FIXA em fundo analisado e autorizado pelo Comitê de investimento no plano previdenciário.

CARACTERÍSTICAS DO ATIVO:

SANTANDER IMA-B 5 PREMIUM FIC RENDA FIXA CNPJ: 13.455.117/0001-01

Administrador: BANCO SANTANDER (BRASIL) S.A.
Taxa de administração: 0,10%

Gestão: SANTANDER BRASIL GESTAO DE RECURSOS LTDA.
Benchmark: IMA-B 5

Público Alvo: Investidores em geral
Taxa de performance: Não possui

Qtde de Cotistas: 161
Patrimônio líquido: 1.114.754.999,85

Disponibilidade recursos resgatados: D+1
Cota: 30,606405500

Classificação ANBIMA: Renda Fixa Indexados
Qtde de Cotas: 5.573,108870952

Proponente:	Gestor/Autorizador:	Responsável pela liquidação da operação:
JACQUELINE DA SILVA CAMPELO	FRANCISCO BARRETO DE MENEZES LEITE	JACQUELINE DA SILVA CAMPELO
CPF: 045.649.884-25	CPF: 095.767.034-68	CPF: 045.649.884-25
	Certificação: CPA 10	
	Validade: 21/01/2026	

Documento Assinado Digitalmente por: FRANCISCO BARRETO DE MENEZES LEITE
Acesse em: https://etce.tce.pe.gov.br/epp/validaDoc.seam Código do documento: 5115578e-a65a-4efc-8cc2-859749 7c5d25

IGARASSU
PREFEITURA MUNICIPAL
PREVIDÊNCIA

AUTORIZAÇÃO DE APLICAÇÃO E RESGATE – APR

Nº / ANO: 50

Unidade gestora do RPPS: IGAPREV IGARASSU PREV - PE
CNPJ: 06.234.755/0001-37

DATA: 10/08/2022

VALOR (R$): 85.218,00 **TIPO DE OPERAÇÃO:** Aplicação

Dispositivos de resolução do CMN:
Artigo 7º, Inciso I, Alínea B

HISTÓRICO / DESCRIÇÃO DA OPERAÇÃO:

APLICAÇÃO no valor de R$ 85.218,00(oitenta e cinco mil e duzentos e dezoito reais), no Fundo de Investimento SANTANDER IMA-B 5 PREMIUM FIC RENDA FIXA em fundo analisado e autorizado pelo Comitê de investimento no plano previdenciário.

CARACTERÍSTICAS DO ATIVO:

SANTANDER IMA-B 5 PREMIUM FIC RENDA FIXA CNPJ: 13.455.117/0001-01

Administrador: BANCO SANTANDER (BRASIL) S.A.
Taxa de administração: 0,10%

Gestão: SANTANDER BRASIL GESTAO DE RECURSOS LTDA.
Benchmark: IMA-B 5

Público Alvo: Investidores em geral
Taxa de performance: Não possui

Qtde de Cotistas: 161
Patrimônio líquido: 1.114.754.999,85

Disponibilidade recursos resgatados: D+1
Cota: 30,606405500

Classificação ANBIMA: Renda Fixa Indexados
Qtde de Cotas: 2.784,319119081

Proponente:	Gestor/Autorizador:	Responsável pela liquidação da operação:
JACQUELINE DA SILVA CAMPELO	FRANCISCO BARRETO DE MENEZES LEITE	JACQUELINE DA SILVA CAMPELO
CPF: 045.649.884-25	CPF: 095.767.034-68	CPF: 045.649.884-25
	Certificação: CPA 10	
	Validade: 21/01/2026	

Documento Assinado Digitalmente por: FRANCISCO BARRETO DE MENEZES LEITE
Acesse em: https://etce.tce.pe.gov.br/epp/validaDoc.seam Código do documento: 5115578e-a65a-4efc-8cc2-8597497c5d25

IGARASSU
PREFEITURA MUNICIPAL
PREVIDÊNCIA

AUTORIZAÇÃO DE APLICAÇÃO E RESGATE – APR

Nº / ANO: 51

Unidade gestora do RPPS: IGAPREV IGARASSU PREV - PE
CNPJ: 06.234.755/0001-37

DATA: 12/08/2022

VALOR (R$): 1.700.000,00 **TIPO DE OPERAÇÃO:** Aplicação

Dispositivos de resolução do CMN:
Artigo 7º, Inciso III, Alínea A

HISTÓRICO / DESCRIÇÃO DA OPERAÇÃO:

APLICAÇÃO no valor de R$ 1.700.000,00 (um milhão e setecentos mil reais), no Fundo de Investimento SANTANDER CRESCIMENTO INSTITUCIONAL ADVANCED FIC RENDA FIXA analisado e autorizado pelo Comitê de investimento no plano financeiro.

CARACTERÍSTICAS DO ATIVO:

SANTANDER CRESCIMENTO INSTITUCIONAL ADVANCED FIC RENDA FIXA CNPJ: 06.095.438/0001-87

Administrador: BANCO SANTANDER (BRASIL) S.A.

Taxa de administração: 0,30%

Gestão: SANTANDER BRASIL GESTAO DE RECURSOS LTDA.

Benchmark: CDI

Público Alvo: Investidores em geral

Taxa de performance: Não possui

Qtde de Cotistas: 170

Patrimônio líquido: 356.285.100,98

Disponibilidade recursos resgatados: D+1

Cota: 590,587087900

Classificação ANBIMA: Renda Fixa Duração Livre Grau de Investimento

Qtde de Cotas: 2.878,491648107

Proponente:	**Gestor/Autorizador:**	**Responsável pela liquidação da operação:**
JACQUELINE DA SILVA CAMPELO	FRANCISCO BARRETO DE MENEZES LEITE	JACQUELINE DA SILVA CAMPELO
CPF: 045.649.884-25	**CPF:** 095.767.034-68	**CPF:** 045.649.884-25
	Certificação: CPA 10	
	Validade: 21/01/2026	

Documento Assinado Digitalmente por: FRANCISCO BARRETO DE MENEZES LEITE
Acesse em: https://etce.tce.pe.gov.br/epp/validaDoc.seam Código do documento: 5115578e-a65a-4efc-8cc2-8597497c5d25

IGARASSU
PREFEITURA MUNICIPAL
PREVIDÊNCIA

AUTORIZAÇÃO DE APLICAÇÃO E RESGATE – APR

Nº / ANO: 52

Unidade gestora do RPPS: IGAPREV IGARASSU PREV - PE
CNPJ: 06.234.755/0001-37

DATA: 15/08/2022

VALOR (R$): 954.842,37 **TIPO DE OPERAÇÃO:** Resgate

Dispositivos de resolução do CMN:
Artigo 7º, Inciso I, Alínea B

HISTÓRICO / DESCRIÇÃO DA OPERAÇÃO:

Resgate automático de recursos em função de vencimento parcial da carência no fundo de investimento BB TÍTULOS PÚBLICOS IPCA III FI RENDA FIXA PREVIDENCIÁRIO no valor de R$ 954.842,37 (novecentos e cinquenta e quatro mil e oitocentos e quarenta e dois reais e trinta e sete centavos) em fundo analisado e autorizado pelo Comitê de Investimentos.

CARACTERÍSTICAS DO ATIVO:

BB TÍTULOS PÚBLICOS IPCA III FI RENDA FIXA PREVIDENCIÁRIO CNPJ: 19.303.795/0001-35

Administrador: BB GESTÃO DE RECURSOS DTVM S.A.
Gestão: BB GESTÃO DE RECURSOS DTVM S.A.
Público Alvo: Exclusivo previdenciário
Qtde de Cotistas: 140
Disponibilidade recursos resgatados: D+0
Classificação ANBIMA: Não classificado

Taxa de administração: 0,20%
Benchmark: IPCA
Taxa de performance: Não possui
Patrimônio líquido: 212.519.295,21
Cota: 2,632858296
Qtde de Cotas: 362.663,790698746

Proponente:	Gestor/Autorizador:	Responsável pela liquidação da operação:
JACQUELINE DA SILVA CAMPELO	FRANCISCO BARRETO DE MENEZES LEITE	JACQUELINE DA SILVA CAMPELO
CPF: 045.649.884-25	CPF: 095.767.034-68	CPF: 045.649.884-25
	Certificação: CPA 10	
	Validade: 21/01/2026	

Documento Assinado Digitalmente por: FRANCISCO BARRETO DE MENEZES LEITE
Acesse em: https://etce.tce.pe.gov.br/epp/validaDoc.seam Código do documento: 5115578e-a65a-4efc-8cc2-8597497c5d25

IGARASSU
PREFEITURA MUNICIPAL
PREVIDÊNCIA

AUTORIZAÇÃO DE APLICAÇÃO E RESGATE – APR

Nº / ANO: 53

Unidade gestora do RPPS: IGAPREV IGARASSU PREV - PE
CNPJ: 06.234.755/0001-37

DATA: 15/08/2022

VALOR (R$): 38.567,32 **TIPO DE OPERAÇÃO:** Resgate

Dispositivos de resolução do CMN:
Artigo 7º, Inciso I, Alínea B

HISTÓRICO / DESCRIÇÃO DA OPERAÇÃO:

Resgate automático de recursos em função do pagamento de bônus semestral no fundo de investimento BB TÍTULOS PÚBLICOS IPCA III FI RENDA FIXA PREVIDENCIÁRIO no valor de R$ 38.567,32(trinta e oito mil quinhentos e sessenta e sete reais e trinta e dois centavos) em fundo analisado e autorizado pelo Comitê de Investimentos.

CARACTERÍSTICAS DO ATIVO:

BB TÍTULOS PÚBLICOS IPCA III FI RENDA FIXA PREVIDENCIÁRIO CNPJ: 19.303.795/0001-35

Administrador: BB GESTÃO DE RECURSOS DTVM S.A.
Taxa de administração: 0,20%

Gestão: BB GESTÃO DE RECURSOS DTVM S.A.
Benchmark: IPCA

Público Alvo: Exclusivo previdenciário
Taxa de performance: Não possui

Qtde de Cotistas: 140
Patrimônio líquido: 212.519.295,21

Disponibilidade recursos resgatados: D+0
Cota: 2,632858296

Classificação ANBIMA: Não classificado
Qtde de Cotas: 14.648,460214738

Proponente:	Gestor/Autorizador:	Responsável pela liquidação da operação:
JACQUELINE DA SILVA CAMPELO	FRANCISCO BARRETO DE MENEZES LEITE	JACQUELINE DA SILVA CAMPELO
CPF: 045.649.884-25	CPF: 095.767.034-68	CPF: 045.649.884-25
	Certificação: CPA 10	
	Validade: 21/01/2026	

Documento Assinado Digitalmente por: FRANCISCO BARRETO DE MENEZES LEITE
Acesse em: https://etce.tce.pe.gov.br/epp/validaDoc.seam Código do documento: 5115578e-a65a-4efc-8cc2-8597497c5d25

IGARASSU
PREFEITURA MUNICIPAL
PREVIDÊNCIA

AUTORIZAÇÃO DE APLICAÇÃO E RESGATE – APR

Nº / ANO: 54

Unidade gestora do RPPS: IGAPREV IGARASSU PREV - PE
CNPJ: 06.234.755/0001-37

DATA: 23/08/2022

VALOR (R$): 1.000.000,00 **TIPO DE OPERAÇÃO:** Aplicação

Dispositivos de resolução do CMN:
Artigo 7º, Inciso III, Alínea A

HISTÓRICO / DESCRIÇÃO DA OPERAÇÃO:

APLICAÇÃO no valor de R$ 1.000.000,00(um milhão de reais), no Fundo de Investimento SANTANDER CRESCIMENTO INSTITUCIONAL ADVANCED FIC RENDA FIXA , analisado e autorizado pelo Comitê de investimento no plano financeiro.

CARACTERÍSTICAS DO ATIVO:

SANTANDER CRESCIMENTO INSTITUCIONAL ADVANCED FIC RENDA FIXA CNPJ: 06.095.438/0001-87

Administrador: BANCO SANTANDER (BRASIL) S.A.

Taxa de administração: 0,30%

Gestão: SANTANDER BRASIL GESTAO DE RECURSOS LTDA.

Benchmark: CDI

Público Alvo: Investidores em geral

Taxa de performance: Não possui

Qtde de Cotistas: 168

Patrimônio líquido: 330.216.753,60

Disponibilidade recursos resgatados: D+1

Cota: 592,766453300

Classificação ANBIMA: Renda Fixa Duração Livre Grau de Investimento

Qtde de Cotas: 1.687,005049683

Proponente:	Gestor/Autorizador:	Responsável pela liquidação da operação:
JACQUELINE DA SILVA CAMPELO	FRANCISCO BARRETO DE MENEZES LEITE	JACQUELINE DA SILVA CAMPELO
CPF: 045.649.884-25	**CPF:** 095.767.034-68	**CPF:** 045.649.884-25
	Certificação: CPA 10	
	Validade: 21/01/2026	

Documento Assinado Digitalmente por: FRANCISCO BARRETO DE MENEZES LEITE
Acesse em: https://etce.tce.pe.gov.br/epp/validaDoc.seam Código do documento: 5115578e-a65a-4efc-8cc2-8597497c5d25

IGARASSU
PREFEITURA MUNICIPAL
PREVIDÊNCIA

AUTORIZAÇÃO DE APLICAÇÃO E RESGATE – APR

Nº / ANO: 56

Unidade gestora do RPPS: IGAPREV IGARASSU PREV - PE
CNPJ: 06.234.755/0001-37

DATA: 24/08/2022

VALOR (R$): 19.101,21 **TIPO DE OPERAÇÃO:** Resgate

Dispositivos de resolução do CMN:
Artigo 7º, Inciso III, Alínea A

HISTÓRICO / DESCRIÇÃO DA OPERAÇÃO:

Resgate de recursos no fundo de investimentos SANTANDER CRESCIMENTO INSTITUCIONAL ADVANCED FIC RENDA FIXA no valor de R$ 19.101,21 (dezenove mil cento e um reais e vinte um centavos) em fundo analisado e autorizado pelo Comitê de Investimentos com o objetivo de complemento de pagamento de despesas administrativas.

CARACTERÍSTICAS DO ATIVO:

SANTANDER CRESCIMENTO INSTITUCIONAL ADVANCED FIC RENDA FIXA CNPJ: 06.095.438/0001-87

Administrador: BANCO SANTANDER (BRASIL) S.A.
Taxa de administração: 0,30%

Gestão: SANTANDER BRASIL GESTAO DE RECURSOS LTDA.
Benchmark: CDI

Publico Alvo: Investidores em geral
Taxa de performance: Não possui

Qtde de Cotistas: 168
Patrimônio líquido: 330.284.830,84

Disponibilidade recursos resgatados: D+1
Cota: 593,067380100

Classificação ANBIMA: Renda Fixa Duração Livre Grau de Investimento
Qtde de Cotas: 32,207487110

Proponente:	**Gestor/Autorizador:**	**Responsável pela liquidação da operação:**
JACQUELINE DA SILVA CAMPELO	FRANCISCO BARRETO DE MENEZES LEITE	JACQUELINE DA SILVA CAMPELO
CPF: 045.649.884-25	**CPF:** 095.767.034-68	**CPF:** 045.649.884-25
	Certificação: CPA 10	
	Validade: 21/01/2026	

Documento Assinado Digitalmente por: FRANCISCO BARRETO DE MENEZES LEITE
Acesse em: https://etce.tce.pe.gov.br/epp/validaDoc.seam Código do documento: 51158178-e665a-4ed-8dc2-8597497c5d25

IGARASSU
PREFEITURA MUNICIPAL
PREVIDÊNCIA

AUTORIZAÇÃO DE APLICAÇÃO E RESGATE – APR

Nº / ANO: 55

Unidade gestora do RPPS: IGAPREV IGARASSU PREV - PE
CNPJ: 06.234.755/0001-37

DATA: 24/08/2022

VALOR (R$): 898,79 **TIPO DE OPERAÇÃO:** Resgate

Dispositivos de resolução do CMN:
Artigo 7º, Inciso III, Alínea A

HISTÓRICO / DESCRIÇÃO DA OPERAÇÃO:

Resgate de recursos no fundo de investimentos SANTANDER CRESCIMENTO INSTITUCIONAL ADVANCED FIC RENDA FIXA no valor de R$ 898,79 (oitocentos e noventa e oito reais e setenta e nove centavos) em fundo analisado e autorizado pelo Comitê de Investimentos com o objetivo de complemento de pagamento de despesas administrativas.

CARACTERÍSTICAS DO ATIVO:

SANTANDER CRESCIMENTO INSTITUCIONAL ADVANCED FIC RENDA FIXA CNPJ: 06.095.438/0001-87

Administrador: BANCO SANTANDER (BRASIL) S.A.

Taxa de administração: 0,30%

Gestão: SANTANDER BRASIL GESTAO DE RECURSOS LTDA.

Benchmark: CDI

Público Alvo: Investidores em geral

Taxa de performance: Não possui

Qtde de Cotistas: 168

Patrimônio líquido: 330.284.830,84

Disponibilidade recursos resgatados: D+1

Cota: 593,067380100

Classificação ANBIMA: Renda Fixa Duração Livre Grau de Investimento

Qtde de Cotas: 1,515493905

Proponente:	Gestor/Autorizador:	Responsável pela liquidação da operação:
JACQUELINE DA SILVA CAMPELO	FRANCISCO BARRETO DE MENEZES LEITE	JACQUELINE DA SILVA CAMPELO
CPF: 045.649.884-25	CPF: 095.767.034-68	CPF: 045.649.884-25
	Certificação: CPA 10	
	Validade: 21/01/2026	

Documento Assinado Digitalmente por: FRANCISCO BARRETO DE MENEZES LEITE
Acesse em: https://etce.tce.pe.gov.br/epp/validaDoc.seam Código do documento: 5115578e-a65a-4efc-8ec2-8597497c5d25

IGARASSU PREFEITURA MUNICIPAL PREVIDÊNCIA

AUTORIZAÇÃO DE APLICAÇÃO E RESGATE – APR

Nº / ANO: 57

Unidade gestora do RPPS: IGAPREV IGARASSU PREV - PE

CNPJ: 06.234.755/0001-37

DATA: 25/08/2022

VALOR (R$): 799.026,65 **TIPO DE OPERAÇÃO:** Resgate

Dispositivos de resolução do CMN:
Artigo 7º, Inciso III, Alínea A

HISTÓRICO / DESCRIÇÃO DA OPERAÇÃO:

Resgate de recursos no fundo de investimentos SANTANDER CRESCIMENTO INSTITUCIONAL ADVANCED FIC RENDA FIXA no valor de R$ 799.026,65 (setecentos e noventa e nove mil e vinte e seis reais e sessenta e cinco centavos) em fundo analisado e autorizado pelo Comitê de Investimentos com o objetivo de complemento do pagamento da folha de benefícios previdenciários.

CARACTERÍSTICAS DO ATIVO:

SANTANDER CRESCIMENTO INSTITUCIONAL ADVANCED FIC RENDA FIXA CNPJ: 06.095.438/0001-87

Administrador: BANCO SANTANDER (BRASIL) S.A.

Taxa de administração: 0,30%

Gestão: SANTANDER BRASIL GESTAO DE RECURSOS LTDA.

Benchmark: CDI

Público Alvo: Investidores em geral

Taxa de performance: Não possui

Qtde de Cotistas: 168

Patrimônio líquido: 328.638.562,18

Disponibilidade recursos resgatados: D+1

Cota: 593,343423800

Classificação ANBIMA: Renda Fixa Duração Livre Grau de Investimento

Qtde de Cotas: 1.346,651227518

Proponente:	**Gestor/Autorizador:**	**Responsável pela liquidação da operação:**
JACQUELINE DA SILVA CAMPELO	FRANCISCO BARRETO DE MENEZES LEITE	JACQUELINE DA SILVA CAMPELO
CPF: 045.649.884-25	**CPF:** 095.767.034-68	**CPF:** 045.649.884-25
	Certificação: CPA 10	
	Validade: 21/01/2026	

Documento Assinado Digitalmente por: FRANCISCO BARRETO DE MENEZES LEITE
Acesse em: https://etce.tce.pe.gov.br/epp/validaDoc.seam Código do documento: 5115578e-a65a-4efc-8cc2-8597497c5d25

IGARASSU
PREFEITURA MUNICIPAL
PREVIDÊNCIA

AUTORIZAÇÃO DE APLICAÇÃO E RESGATE – APR

Nº / ANO: 58

Unidade gestora do RPPS: IGAPREV IGARASSU PREV - PE
CNPJ: 06.234.755/0001-37

DATA: 25/08/2022

VALOR (R$): 1.000.973,35 **TIPO DE OPERAÇÃO:** Resgate

Dispositivos de resolução do CMN:
Artigo 7º, Inciso III, Alínea A

HISTÓRICO / DESCRIÇÃO DA OPERAÇÃO:

Resgate de recursos no fundo de investimentos SANTANDER CRESCIMENTO INSTITUCIONAL ADVANCED FIC RENDA FIXA no valor de R$ 1.000.973,35 (um milhão e novecentos e setenta e três reais e trinta e cinco centavos) em fundo analisado e autorizado pelo Comitê de Investimentos com o objetivo de complemento do pagamento da folha de benefícios previdenciários.

CARACTERÍSTICAS DO ATIVO:

SANTANDER CRESCIMENTO INSTITUCIONAL ADVANCED FIC RENDA FIXA CNPJ: 06.095.438/0001-87

Administrador: BANCO SANTANDER (BRASIL) S.A.

Taxa de administração: 0,30%

Gestão: SANTANDER BRASIL GESTAO DE RECURSOS LTDA.

Benchmark: CDI

Público Alvo: Investidores em geral

Taxa de performance: Não possui

Qtde de Cotistas: 168

Patrimônio líquido: 328.638.562,18

Disponibilidade recursos resgatados: D+1

Cota: 593,343423800

Classificação ANBIMA: Renda Fixa Duração Livre Grau de Investimento

Qtde de Cotas: 1.687,005046065

Proponente:	Gestor/Autorizador:	Responsável pela liquidação da operação:
JACQUELINE DA SILVA CAMPELO	FRANCISCO BARRETO DE MENEZES LEITE	JACQUELINE DA SILVA CAMPELO
CPF: 045.649.884-25	**CPF:** 095.767.034-68	**CPF:** 045.649.884-25
	Certificação: CPA 10	
	Validade: 21/01/2026	

Documento Assinado Digitalmente por: FRANCISCO BARRETO DE MENEZES LEITE
Acesse em: https://etce.tce.pe.gov.br/epp/validaDoc.seam Código do documento: 5115578e-a65a-4efc-8cc2-8597497c5d25

IGARASSU
PREFEITURA MUNICIPAL
PREVIDÊNCIA

AUTORIZAÇÃO DE APLICAÇÃO E RESGATE – APR

Nº / ANO: 59

Unidade gestora do RPPS: IGAPREV IGARASSU PREV - PE
CNPJ: 06.234.755/0001-37

DATA: 30/08/2022

VALOR (R$): 280.000,00 **TIPO DE OPERAÇÃO:** Aplicação

Dispositivos de resolução do CMN:
Artigo 7º, Inciso III, Alínea A

HISTÓRICO / DESCRIÇÃO DA OPERAÇÃO:

APLICAÇÃO no valor de R$ 280.000,00(duzentos e oitenta mil), no Fundo de Investimento SANTANDER CRESCIMENTO INSTITUCIONAL ADVANCED FIC RENDA FIXA analisado e autorizado pelo Comitê de investimento no plano financeiro.

CARACTERÍSTICAS DO ATIVO:

SANTANDER CRESCIMENTO INSTITUCIONAL ADVANCED FIC RENDA FIXA CNPJ: 06.095.438/0001-87

Administrador: BANCO SANTANDER (BRASIL) S.A.

Gestão: SANTANDER BRASIL GESTAO DE RECURSOS LTDA.

Público Alvo: Investidores em geral

Qtde de Cotistas: 167

Disponibilidade recursos resgatados: D+1

Classificação ANBIMA: Renda Fixa Duração Livre Grau de Investimento

Taxa de administração: 0,30%

Benchmark: CDI

Taxa de performance: Não possui

Patrimônio líquido: 329.972.606,44

Cota: 594,294549300

Qtde de Cotas: 471,146841797

Proponente:	Gestor/Autorizador:	Responsável pela liquidação da operação:
JACQUELINE DA SILVA CAMPELO	FRANCISCO BARRETO DE MENEZES LEITE	JACQUELINE DA SILVA CAMPELO
CPF: 045.649.884-25	CPF: 095.767.034-68	CPF: 045.649.884-25
	Certificação: CPA 10	
	Validade: 21/01/2026	

Documento Assinado Digitalmente por: FRANCISCO BARRETO DE MENEZES LEITE
Acesse em: https://etce.tce.pe.gov.br/epp/validaDoc.seam Código do documento: 5115578e-a65a-4efc-8cc2-859749 7c5d25

IGARASSU
PREFEITURA MUNICIPAL
PREVIDÊNCIA

AUTORIZAÇÃO DE APLICAÇÃO E RESGATE – APR

Nº / ANO: 60

Unidade gestora do RPPS: IGAPREV IGARASSU PREV - PE
CNPJ: 06.234.755/0001-37

DATA: 31/08/2022

VALOR (R$): 47.393,00 **TIPO DE OPERAÇÃO:** Resgate

Dispositivos de resolução do CMN:
Artigo 7º, Inciso III, Alínea A

HISTÓRICO / DESCRIÇÃO DA OPERAÇÃO:

Resgate de recursos no fundo de investimentos SANTANDER CRESCIMENTO INSTITUCIONAL ADVANCED FIC RENDA FIXA no valor de R$ 47.393,00 (quartenta e sete mil e trezentos e noventa e três reais) em fundo analisado e autorizado pelo Comitê de Investimentos com o objetivo de complemento do pagamento da folha de benefícios previdenciários.

CARACTERÍSTICAS DO ATIVO:

SANTANDER CRESCIMENTO INSTITUCIONAL ADVANCED FIC RENDA FIXA CNPJ: 06.095.438/0001-87

Administrador: BANCO SANTANDER (BRASIL) S.A.

Taxa de administração: 0,30%

Gestão: SANTANDER BRASIL GESTAO DE RECURSOS LTDA.

Benchmark: CDI

Público Alvo: Investidores em geral

Taxa de performance: Não possui

Qtde de Cotistas: 168

Patrimônio líquido: 331.623.132,75

Disponibilidade recursos resgatados: D+1

Cota: 594,629640300

Classificação ANBIMA: Renda Fixa Duração Livre Grau de Investimento

Qtde de Cotas: 79,701711432

Proponente:	Gestor/Autorizador:	Responsável pela liquidação da operação:
JACQUELINE DA SILVA CAMPELO	FRANCISCO BARRETO DE MENEZES LEITE	JACQUELINE DA SILVA CAMPELO
CPF: 045.649.884-25	CPF: 095.767.034-68	CPF: 045.649.884-25
	Certificação: CPA 10	
	Validade: 21/01/2026	

Documento Assinado Digitalmente por: FRANCISCO BARRETO DE MENEZES LEITE
Acesse em: https://etce.tce.pe.gov.br/epp/validaDoc.seam Código do documento: 5115578e-a65a-4efc-8ec2-8597497e5d25

IGARASSU
PREFEITURA MUNICIPAL
PREVIDÊNCIA

AUTORIZAÇÃO DE APLICAÇÃO E RESGATE – APR

Nº / ANO: 61

Unidade gestora do RPPS: IGAPREV IGARASSU PREV - PE
CNPJ: 06.234.755/0001-37

DATA: 31/08/2022

VALOR (R$): 280.157,87 **TIPO DE OPERAÇÃO:** Resgate

Dispositivos de resolução do CMN:
Artigo 7º, Inciso III, Alínea A

HISTÓRICO / DESCRIÇÃO DA OPERAÇÃO:

Resgate de recursos no fundo de investimentos SANTANDER CRESCIMENTO INSTITUCIONAL ADVANCED FIC RENDA FIXA, valor de R$ 280.157,87 (duzentos e oitenta mil e cento e cinquenta e sete reais e oitenta e sete centavos) em fundo analisado e autorizado pelo Comitê de Investimentos com o objetivo de complemento do pagamento da folha de benefícios previdenciários.

CARACTERÍSTICAS DO ATIVO:

SANTANDER CRESCIMENTO INSTITUCIONAL ADVANCED FIC RENDA FIXA CNPJ: 06.095.438/0001-87

Administrador: BANCO SANTANDER (BRASIL) S.A.

Taxa de administração: 0,30%

Gestão: SANTANDER BRASIL GESTAO DE RECURSOS LTDA.

Benchmark: CDI

Público Alvo: Investidores em geral

Taxa de performance: Não possui

Qtde de Cotistas: 168

Patrimônio líquido: 331.623.132,75

Disponibilidade recursos resgatados: D+1

Cota: 594,629640300

Classificação ANBIMA: Renda Fixa Duração Livre Grau de Investimento

Qtde de Cotas: 471,146829914

Proponente:	Gestor/Autorizador:	Responsável pela liquidação da operação:
JACQUELINE DA SILVA CAMPELO	FRANCISCO BARRETO DE MENEZES LEITE	JACQUELINE DA SILVA CAMPELO
CPF: 045.649.884-25	CPF: 095.767.034-68	CPF: 045.649.884-25
	Certificação: CPA 10	
	Validade: 21/01/2026	

Documento Assinado Digitalmente por: FRANCISCO BARRETO DE MENEZES LEITE
Acesse em: https://etce.tce.pe.gov.br/epp/validaDoc.seam Código do documento: 5115578e-a65a-4efc-8cc2-8597497cd25

IGARASSU
PREFEITURA MUNICIPAL
PREVIDÊNCIA

AUTORIZAÇÃO DE APLICAÇÃO E RESGATE – APR

Nº / ANO: 62

Unidade gestora do RPPS: IGAPREV IGARASSU PREV - PE
CNPJ: 06.234.755/0001-37

DATA: 05/09/2022

VALOR (R$): 150.000,00 **TIPO DE OPERAÇÃO:** Resgate

Dispositivos de resolução do CMN:
Artigo 7º, Inciso III, Alínea A

HISTÓRICO / DESCRIÇÃO DA OPERAÇÃO:

Resgate de recursos no fundo de investimentos SANTANDER CRESCIMENTO INSTITUCIONAL ADVANCED FIC RENDA FIXA no valor de R$ 150.000,00 (cento e cinquenta mil reais) em fundo analisado e autorizado pelo Comitê de Investimentos com o objetivo de complemento do pagamento da folha de benefícios previdenciários.

CARACTERÍSTICAS DO ATIVO:

SANTANDER CRESCIMENTO INSTITUCIONAL ADVANCED FIC RENDA FIXA CNPJ: 06.095.438/0001-87

Administrador: BANCO SANTANDER (BRASIL) S.A.

Taxa de administração: 0,30%

Gestão: SANTANDER BRASIL GESTAO DE RECURSOS LTDA.

Benchmark: CDI

Público Alvo: Investidores em geral

Taxa de performance: Não possui

Qtde de Cotistas: 167

Patrimônio líquido: 338.961.218,20

Disponibilidade recursos resgatados: D+1

Cota: 595,630050100

Classificação ANBIMA: Renda Fixa Duração Livre Grau de Investimento

Qtde de Cotas: 251,834171185

Proponente:	Gestor/Autorizador:	Responsável pela liquidação da operação:
JACQUELINE DA SILVA CAMPELO	FRANCISCO BARRETO DE MENEZES LEITE	JACQUELINE DA SILVA CAMPELO
CPF: 045.649.884-25	CPF: 095.767.034-68	CPF: 045.649.884-25
	Certificação: CPA 10	
	Validade: 21/01/2026	

Documento Assinado Digitalmente por: FRANCISCO BARRETO DE MENEZES LEITE
Acesse em: https://etce.tce.pe.gov.br/epp/validaDoc.seam Código do documento: 5115578e-a65a-4efc-8cc2-8597497cd25

IGARASSU
PREFEITURA MUNICIPAL
PREVIDÊNCIA

AUTORIZAÇÃO DE APLICAÇÃO E RESGATE – APR

Nº / ANO: 63

Unidade gestora do RPPS: IGAPREV IGARASSU PREV - PE
CNPJ: 06.234.755/0001-37

DATA: 09/09/2022

VALOR (R$): 266.830,99 **TIPO DE OPERAÇÃO:** Aplicação

Dispositivos de resolução do CMN:
Artigo 7º, Inciso III, Alínea A

HISTÓRICO / DESCRIÇÃO DA OPERAÇÃO:

APLICAÇÃO no valor de R$ 266.830,99 (duzentos e sessenta e seis mil e oitocentos e trinta reais e noventa e nove centavos), no Fundo de Investimento SANTANDER CRESCIMENTO INSTITUCIONAL ADVANCED FIC RENDA FIXA analisado e autorizado pelo Comitê de investimento no plano financeiro.

CARACTERÍSTICAS DO ATIVO:

SANTANDER CRESCIMENTO INSTITUCIONAL ADVANCED FIC RENDA FIXA CNPJ: 06.095.438/0001-87

Administrador: BANCO SANTANDER (BRASIL) S.A.

Taxa de administração: 0,30%

Gestão: SANTANDER BRASIL GESTAO DE RECURSOS LTDA.

Benchmark: CDI

Público Alvo: Investidores em geral

Taxa de performance: Não possui

Qtde de Cotistas: 166

Patrimônio líquido: 341.276.794,97

Disponibilidade recursos resgatados: D+1

Cota: 596,597388800

Classificação ANBIMA: Renda Fixa Duração Livre Grau de Investimento

Qtde de Cotas: 447,254706456

Proponente:	Gestor/Autorizador:	Responsável pela liquidação da operação:
JACQUELINE DA SILVA CAMPELO	FRANCISCO BARRETO DE MENEZES LEITE	JACQUELINE DA SILVA CAMPELO
CPF: 045.649.884-25	**CPF:** 095.767.034-68	**CPF:** 045.649.884-25
	Certificação: CPA 10	
	Validade: 21/01/2026	

Documento Assinado Digitalmente por: FRANCISCO BARRETO DE MENEZES LEITE
Acesse em: https://etce.tce.pe.gov.br/epp/validaDoc.seam Código do documento: 5115578e-a65a-4efe-8ee2-8597497e5d25

IGARASSU
PREFEITURA MUNICIPAL
PREVIDÊNCIA

AUTORIZAÇÃO DE APLICAÇÃO E RESGATE – APR

Nº / ANO: 64

Unidade gestora do RPPS: IGAPREV IGARASSU PREV - PE
CNPJ: 06.234.755/0001-37

DATA: 09/09/2022

VALOR (R$): 1.550.000,00 **TIPO DE OPERAÇÃO:** Aplicação

Dispositivos de resolução do CMN:
Artigo 7º, Inciso III, Alínea A

HISTÓRICO / DESCRIÇÃO DA OPERAÇÃO:

APLICAÇÃO no valor de R$ 1.550.000,00 (um milhão e quinhentos e cinquenta mil reais), no Fundo de Investimento SANTANDER CRESCIMENTO INSTITUCIONAL ADVANCED FIC RENDA FIXA analisado e autorizado pelo Comitê de investimento no plano financeiro.

CARACTERÍSTICAS DO ATIVO:

SANTANDER CRESCIMENTO INSTITUCIONAL ADVANCED FIC RENDA FIXA CNPJ: 06.095.438/0001-37

Administrador: BANCO SANTANDER (BRASIL) S.A.

Taxa de administração: 0,30%

Gestão: SANTANDER BRASIL GESTAO DE RECURSOS LTDA.

Benchmark: CDI

Público Alvo: Investidores em geral

Taxa de performance: Não possui

Qtde de Cotistas: 166

Patrimônio líquido: 341.276.794,97

Disponibilidade recursos resgatados: D+1

Cota: 596,597388800

Classificação ANBIMA: Renda Fixa Duração Livre Grau de Investimento

Qtde de Cotas: 2.598,067019900

Proponente:	Gestor/Autorizador:	Responsável pela liquidação da operação:
JACQUELINE DA SILVA CAMPELO	FRANCISCO BARRETO DE MENEZES LEITE	JACQUELINE DA SILVA CAMPELO
CPF: 045.649.884-25	CPF: 095.767.034-68	CPF: 045.649.884-25
	Certificação: CPA 10	
	Validade: 21/01/2026	

Documento Assinado Digitalmente por: FRANCISCO BARRETO DE MENEZES LEITE
Acesse em: https://etce.tce.pe.gov.br/epp/validaDoc.seam Código do documento: 5115578e-a65a-4efc-8cc2-8597497c5d25

IGARASSU PREFEITURA MUNICIPAL PREVIDÊNCIA

AUTORIZAÇÃO DE APLICAÇÃO E RESGATE – APR

Nº / ANO: 65

Unidade gestora do RPPS: IGAPREV IGARASSU PREV - PE

CNPJ: 06.234.755/0001-37

DATA: 09/09/2022

VALOR (R$): 71.000,00 **TIPO DE OPERAÇÃO:** Aplicação

Dispositivos de resolução do CMN:
Artigo 7º, Inciso III, Alínea A

HISTÓRICO / DESCRIÇÃO DA OPERAÇÃO:

APLICAÇÃO no valor de R$ 71.000,00 (setenta e um mil reais), no Fundo de Investimento SANTANDER CRESCIMENTO INSTITUCIONAL ADVANCED FIC RENDA FIXA analisado e autorizado pelo Comitê de investimento no plano financeiro.

CARACTERÍSTICAS DO ATIVO:

SANTANDER CRESCIMENTO INSTITUCIONAL ADVANCED FIC RENDA FIXA CNPJ: 06.095.438/0001-37

Administrador: BANCO SANTANDER (BRASIL) S.A.

Taxa de administração: 0,30%

Gestão: SANTANDER BRASIL GESTAO DE RECURSOS LTDA.

Benchmark: CDI

Público Alvo: Investidores em geral

Taxa de performance: Não possui

Qtde de Cotistas: 166

Patrimônio líquido: 341.276.794,97

Disponibilidade recursos resgatados: D+1

Cota: 596,597388800

Classificação ANBIMA: Renda Fixa Duração Livre Grau de Investimento

Qtde de Cotas: 119,008231234

Proponente:	Gestor/Autorizador:	Responsável pela liquidação da operação:
JACQUELINE DA SILVA CAMPELO	FRANCISCO BARRETO DE MENEZES LEITE	JACQUELINE DA SILVA CAMPELO
CPF: 045.649.884-25	**CPF:** 095.767.034-68	**CPF:** 045.649.884-25
	Certificação: CPA 10	
	Validade: 21/01/2026	

Documento Assinado Digitalmente por: FRANCISCO BARRETO DE MENEZES LEITE
Acesse em: https://etce.tce.pe.gov.br/epp/validaDoc.seam Código do documento: 5115578e-a65a-4efc-8cc2-8597497c5d25

IGARASSU
PREFEITURA MUNICIPAL
PREVIDÊNCIA

AUTORIZAÇÃO DE APLICAÇÃO E RESGATE – APR

Nº / ANO: 66

Unidade gestora do RPPS: IGAPREV IGARASSU PREV - PE
CNPJ: 06.234.755/0001-37

DATA: 09/09/2022

VALOR (R$): 88.988,56 **TIPO DE OPERAÇÃO:** Aplicação

Dispositivos de resolução do CMN:
Artigo 7º, Inciso I, Alínea B

HISTÓRICO / DESCRIÇÃO DA OPERAÇÃO:

APLICAÇÃO no valor de R$ 88.988,56 (oitenta e oito mil e novecentas e oitenta e oito reais e cinquenta e seis centavos), no Fundo de Investimento SANTANDER IMA-B 5 PREMIUM FIC RENDA FIXA em fundo analisado e autorizado pelo Comitê de investimento no plano previdenciário.

CARACTERÍSTICAS DO ATIVO:

SANTANDER IMA-B 5 PREMIUM FIC RENDA FIXA CNPJ: 13.455.117/0001-01

Administrador: BANCO SANTANDER (BRASIL) S.A.

Taxa de administração: 0,10%

Gestão: SANTANDER BRASIL GESTAO DE RECURSOS LTDA.

Benchmark: IMA-B 5

Público Alvo: Investidores em geral

Taxa de performance: Não possui

Qtde de Cotistas: 151

Patrimônio líquido: 987.178.667,68

Disponibilidade recursos resgatados: D+1

Cota: 30,455962900

Classificação ANBIMA: Renda Fixa Indexados

Qtde de Cotas: 2.921,876425060

Proponente:	Gestor/Autorizador:	Responsável pela liquidação da operação:
JACQUELINE DA SILVA CAMPELO	FRANCISCO BARRETO DE MENEZES LEITE	JACQUELINE DA SILVA CAMPELO
CPF: 045.649.884-25	CPF: 095.767.034-68	CPF: 045.649.884-25
	Certificação: CPA 10	
	Validade: 21/01/2026	

Documento Assinado Digitalmente por: FRANCISCO BARRETO DE MENEZES LEITE
Acesse em: https://etce.tce.pe.gov.br/epp/validaDoc.seam Código do documento: 4245a783-384c-4478-a382-6706a90bf9f1

IGARASSU
PREFEITURA MUNICIPAL
PREVIDÊNCIA

AUTORIZAÇÃO DE APLICAÇÃO E RESGATE – APR

Nº / ANO: 67

Unidade gestora do RPPS: IGAPREV IGARASSU PREV - PE
CNPJ: 06.234.755/0001-37

DATA: 12/09/2022

VALOR (R$): 103.716,06 **TIPO DE OPERAÇÃO:** Aplicação

Dispositivos de resolução do CMN:
Artigo 7º, Inciso I, Alínea B

HISTÓRICO / DESCRIÇÃO DA OPERAÇÃO:

APLICAÇÃO no valor de R$ 103.716,06(cento e três mil e setecentos e dezesseis reais e seis centavos), no Fundo de Investimento SANTANDER IMA-B 5 PREMIUM FIC RENDA FIXA em fundo analisado e autorizado pelo Comitê de investimento no plano previdenciário.

CARACTERÍSTICAS DO ATIVO:

SANTANDER IMA-B 5 PREMIUM FIC RENDA FIXA CNPJ: 13.455.117/0000-01

Administrador: BANCO SANTANDER (BRASIL) S.A.
Taxa de administração: 0,10%

Gestão: SANTANDER BRASIL GESTAO DE RECURSOS LTDA.
Benchmark: IMA-B 5

Público Alvo: Investidores em geral
Taxa de performance: Não possui

Qtde de Cotistas: 151
Patrimônio líquido: 986.151.108,82

Disponibilidade recursos resgatados: D+1
Cota: 30,421061300

Classificação ANBIMA: Renda Fixa Indexados
Qtde de Cotas: 3.409,350481799

Proponente:	Gestor/Autorizador:	Responsável pela liquidação da operação:
JACQUELINE DA SILVA CAMPELO	FRANCISCO BARRETO DE MENEZES LEITE	JACQUELINE DA SILVA CAMPELO
CPF: 045.649.884-25	CPF: 095.767.034-68	CPF: 045.649.884-25
	Certificação: CPA 10	
	Validade: 21/01/2026	

Documento Assinado Digitalmente por: FRANCISCO BARRETO DE MENEZES LEITE
Acesse em: https://etce.tce.pe.gov.br/epp/validaDoc.seam Código do documento: 4245a783-384c-4478-a382-6706a90bf9f1

IGARASSU
PREFEITURA MUNICIPAL
PREVIDÊNCIA

AUTORIZAÇÃO DE APLICAÇÃO E RESGATE – APR

Nº / ANO: 68

Unidade gestora do RPPS: IGAPREV IGARASSU PREV - PE
CNPJ: 06.234.755/0001-37

DATA: 14/09/2022

VALOR (R$): 35.000,00 **TIPO DE OPERAÇÃO:** Aplicação

Dispositivos de resolução do CMN:
Artigo 7º, Inciso I, Alínea B

HISTÓRICO / DESCRIÇÃO DA OPERAÇÃO:

APLICAÇÃO no valor de R$ 35.000,00 (trinta e cinco mil reais), no Fundo de Investimento SANTANDER IMA-B 5 PREMIUM FIC RENDA FIXA em fundo analisado e autorizado pelo Comitê de investimento no reserva da taxa administrativa.

CARACTERÍSTICAS DO ATIVO:

SANTANDER IMA-B 5 PREMIUM FIC RENDA FIXA CNPJ: 13.455.117/0001-09

Administrador: BANCO SANTANDER (BRASIL) S.A.
Taxa de administração: 0,10%

Gestão: SANTANDER BRASIL GESTAO DE RECURSOS LTDA.
Benchmark: IMA-B 5

Público Alvo: Investidores em geral
Taxa de performance: Não possui

Qtde de Cotistas: 148
Patrimônio líquido: 977.808.341,65

Disponibilidade recursos resgatados: D+1
Cota: 30,467348200

Classificação ANBIMA: Renda Fixa Indexados
Qtde de Cotas: 1.148,770801129

Proponente:	Gestor/Autorizador:	Responsável pela liquidação da operação:
JACQUELINE DA SILVA CAMPELO	FRANCISCO BARRETO DE MENEZES LEITE	JACQUELINE DA SILVA CAMPELO
CPF: 045.649.884-25	CPF: 095.767.034-68	CPF: 045.649.884-25
	Certificação: CPA 10	
	Validade: 21/01/2026	

Documento Assinado Digitalmente por: FRANCISCO BARRETO DE MENEZES LEITE
Acesse em: https://etce.tce.pe.gov.br/epp/validaDoc.seam Código do documento: 4245a783-384c-4478-a382-6706a90bf91

IGARASSU
PREFEITURA MUNICIPAL
PREVIDÊNCIA

AUTORIZAÇÃO DE APLICAÇÃO E RESGATE – APR

Nº / ANO: 69

Unidade gestora do RPPS: IGAPREV IGARASSU PREV - PE
CNPJ: 06.234.755/0001-37

DATA: 14/09/2022

VALOR (R$): 40.000,00 **TIPO DE OPERAÇÃO:** Aplicação

Dispositivos de resolução do CMN:
Artigo 7º, Inciso III, Alínea A

HISTÓRICO / DESCRIÇÃO DA OPERAÇÃO:

APLICAÇÃO no valor de R$ 40.000,00 (quarenta mil reais), no Fundo de Investimento SANTANDER CRESCIMENTO INSTITUCIONAL ADVANCED FIC RENDA FIXA analisado e autorizado pelo Comitê de investimento no plano financeiro.

CARACTERÍSTICAS DO ATIVO:

SANTANDER CRESCIMENTO INSTITUCIONAL ADVANCED FIC RENDA FIXA CNPJ: 06.095.438/0001-87

Administrador: BANCO SANTANDER (BRASIL) S.A.

Gestão: SANTANDER BRASIL GESTAO DE RECURSOS LTDA.

Público Alvo: Investidores em geral

Qtde de Cotistas: 166

Disponibilidade recursos resgatados: D+1

Classificação ANBIMA: Renda Fixa Duração Livre Grau de Investimento

Taxa de administração: 0,30%

Benchmark: CDI

Taxa de performance: Não possui

Patrimônio líquido: 342.522.839,30

Cota: 597,461075300

Qtde de Cotas: 66,949968213

Proponente:	Gestor/Autorizador:	Responsável pela liquidação da operação:
JACQUELINE DA SILVA CAMPELO	FRANCISCO BARRETO DE MENEZES LEITE	JACQUELINE DA SILVA CAMPELO
CPF: 045.649.884-25	CPF: 095.767.034-68	CPF: 045.649.884-25
	Certificação: CPA 10	
	Validade: 21/01/2026	

Documento Assinado Digitalmente por: FRANCISCO BARRETO DE MENEZES LEITE
Acesse em: https://etce.tce.pe.gov.br/epp/validaDoc.seam Código do documento: 4245a783-384c-4478-a382-670f690bf9f1

IGARASSU
PREFEITURA MUNICIPAL
PREVIDÊNCIA

AUTORIZAÇÃO DE APLICAÇÃO E RESGATE – APR

Nº / ANO: 70

Unidade gestora do RPPS: IGAPREV IGARASSU PREV - PE
CNPJ: 06.234.755/0001-37

DATA: 22/09/2022

VALOR (R$): 40.137,58 **TIPO DE OPERAÇÃO:** Resgate

Dispositivos de resolução do CMN:
Artigo 7º, Inciso III, Alínea A

HISTÓRICO / DESCRIÇÃO DA OPERAÇÃO:

Resgate de recursos no fundo de investimentos SANTANDER CRESCIMENTO INSTITUCIONAL ADVANCED FIC RENDA FIXA no valor de R$ 40.137,58 (quarenta mil e cento e trinta e sete reais e cinquenta e oito centavos) em fundo analisado e autorizado pelo Comitê de Investimentos com o objetivo de complemento do pagamento da folha de benefícios previdenciários.

CARACTERÍSTICAS DO ATIVO:

SANTANDER CRESCIMENTO INSTITUCIONAL ADVANCED FIC RENDA FIXA CNPJ: 06.095.438/0001-87

Administrador: BANCO SANTANDER (BRASIL) S.A.

Taxa de administração: 0,30%

Gestão: SANTANDER BRASIL GESTAO DE RECURSOS LTDA.

Benchmark: CDI

Público Alvo: Investidores em geral

Taxa de performance: Não possui

Qtde de Cotistas: 165

Patrimônio líquido: 338.040.736,82

Disponibilidade recursos resgatados: D+1

Cota: 599,516098200

Classificação ANBIMA: Renda Fixa Duração Livre Grau de Investimento

Qtde de Cotas: 66,949962012

Proponente:	Gestor/Autorizador:	Responsável pela liquidação da operação:
JACQUELINE DA SILVA CAMPELO	FRANCISCO BARRETO DE MENEZES LEITE	JACQUELINE DA SILVA CAMPELO
CPF: 045.649.884-25	**CPF:** 095.767.034-68	**CPF:** 045.649.884-25
	Certificação: CPA 10	
	Validade: 21/01/2026	

Documento Assinado Digitalmente por: FRANCISCO BARRETO DE MENEZES LEITE
Acesse em: https://etce.tce.pe.gov.br/epp/validaDoc.seam Código do documento: 4245a783-384c-4478-a382-6706a90bf9f1

IGARASSU
PREFEITURA MUNICIPAL
PREVIDÊNCIA

AUTORIZAÇÃO DE APLICAÇÃO E RESGATE – APR

Nº / ANO: 71

Unidade gestora do RPPS: IGAPREV IGARASSU PREV - PE
CNPJ: 06.234.755/0001-37

DATA: 22/09/2022

VALOR (R$): 262.795,68 **TIPO DE OPERAÇÃO:** Resgate

Dispositivos de resolução do CMN:
Artigo 7º, Inciso III, Alínea A

HISTÓRICO / DESCRIÇÃO DA OPERAÇÃO:

Resgate de recursos no fundo de investimentos SANTANDER CRESCIMENTO INSTITUCIONAL ADVANCED FIC RENDA FIXA no valor de R$ 262.795,68 (duzentos e sessenta e dois mil e setecentos e noventa e cinco reais e sessenta e oito centavos) em fundo analisado e autorizado pelo Comitê de Investimentos com o objetivo de complemento do pagamento da folha de benefícios previdenciários.

CARACTERÍSTICAS DO ATIVO:

SANTANDER CRESCIMENTO INSTITUCIONAL ADVANCED FIC RENDA FIXA CNPJ: 06.095.438/0001-97

Administrador: BANCO SANTANDER (BRASIL) S.A.

Gestão: SANTANDER BRASIL GESTAO DE RECURSOS LTDA.

Público Alvo: Investidores em geral

Qtde de Cotistas: 165

Disponibilidade recursos resgatados: D+1

Classificação ANBIMA: Renda Fixa Duração Livre Grau de Investimento

Taxa de administração: 0,30%

Benchmark: CDI

Taxa de performance: Não possui

Patrimônio líquido: 338.040.736,82

Cota: 599,516098200

Qtde de Cotas: 438,346327628

Proponente:	Gestor/Autorizador:	Responsável pela liquidação da operação:
JACQUELINE DA SILVA CAMPELO	FRANCISCO BARRETO DE MENEZES LEITE	JACQUELINE DA SILVA CAMPELO
CPF: 045.649.884-25	CPF: 095.767.034-68	CPF: 045.649.884-25
	Certificação: CPA 10	
	Validade: 21/01/2026	

Documento Assinado Digitalmente por: FRANCISCO BARRETO DE MENEZES LEITE
Acesse em: https://etce.tce.pe.gov.br/epp/validaDoc.seam Código do documento: 4245a783-384c-4478-a382-67f0c90bf9f1

IGARASSU
PREFEITURA MUNICIPAL
PREVIDÊNCIA

AUTORIZAÇÃO DE APLICAÇÃO E RESGATE – APR

Nº / ANO: 72

Unidade gestora do RPPS: IGAPREV IGARASSU PREV - PE
CNPJ: 06.234.755/0001-37

DATA: 22/09/2022

VALOR (R$): 1.557.583,00 **TIPO DE OPERAÇÃO:** Resgate

Dispositivos de resolução do CMN:
Artigo 7º, Inciso III, Alínea A

HISTÓRICO / DESCRIÇÃO DA OPERAÇÃO:

Resgate de recursos no fundo de investimentos SANTANDER CRESCIMENTO INSTITUCIONAL ADVANCED FIC RENDA FIXA no valor de R$ 1.557.583,00 (um milhão e quinhentos e cinquenta e sete mil e quinhentos e oitenta e três reais) em fundo analisado e autorizado pelo Comitê de Investimentos com o objetivo de complemento do pagamento da folha de benefícios previdenciários.

CARACTERÍSTICAS DO ATIVO:

SANTANDER CRESCIMENTO INSTITUCIONAL ADVANCED FIC RENDA FIXA CNPJ: 06.095.438/0001-87

Administrador: BANCO SANTANDER (BRASIL) S.A.

Taxa de administração: 0,30%

Gestão: SANTANDER BRASIL GESTAO DE RECURSOS LTDA.

Benchmark: CDI

Público Alvo: Investidores em geral

Taxa de performance: Não possui

Qtde de Cotistas: 165

Patrimônio líquido: 338.040.736,82

Disponibilidade recursos resgatados: D+1

Cota: 599,516098200

Classificação ANBIMA: Renda Fixa Duração Livre Grau de Investimento

Qtde de Cotas: 2.598,067015509

Proponente:	Gestor/Autorizador:	Responsável pela liquidação da operação:
JACQUELINE DA SILVA CAMPELO	FRANCISCO BARRETO DE MENEZES LEITE	JACQUELINE DA SILVA CAMPELO
CPF: 045.649.884-25	**CPF:** 095.767.034-68	**CPF:** 045.649.884-25
	Certificação: CPA 10	
	Validade: 21/01/2026	

Documento Assinado Digitalmente por: FRANCISCO BARRETO DE MENEZES LEITE
Acesse em: https://etce.tce.pe.gov.br/epp/validaDoc.seam Código do documento: 4245a783-384c-4478-a382-670ba90b191

IGARASSU
PREFEITURA MUNICIPAL
PREVIDÊNCIA

AUTORIZAÇÃO DE APLICAÇÃO E RESGATE – APR

Nº / ANO: 73

Unidade gestora do RPPS: IGAPREV IGARASSU PREV - PE
CNPJ: 06.234.755/0001-37

DATA: 22/09/2022

VALOR (R$): 268.136,39 **TIPO DE OPERAÇÃO:** Resgate

Dispositivos de resolução do CMN:
Artigo 7º, Inciso III, Alínea A

HISTÓRICO / DESCRIÇÃO DA OPERAÇÃO:

Resgate de recursos no fundo de investimentos SANTANDER CRESCIMENTO INSTITUCIONAL ADVANCED FIC RENDA FIXA no valor de R$ 268.136,39(duzentos e sessenta e oito mil e cento e trinta e seis reais e trinta e nove centavos) em fundo analisado e autorizado pelo Comitê de Investimentos com o objetivo de complemento do pagamento da folha de benefícios previdenciários.

CARACTERÍSTICAS DO ATIVO:

SANTANDER CRESCIMENTO INSTITUCIONAL ADVANCED FIC RENDA FIXA CNPJ: 06.095.438/0001-87

Administrador: BANCO SANTANDER (BRASIL) S.A.

Taxa de administração: 0,30%

Gestão: SANTANDER BRASIL GESTAO DE RECURSOS LTDA.

Benchmark: CDI

Público Alvo: Investidores em geral

Taxa de performance: Não possui

Qtde de Cotistas: 165

Patrimônio líquido: 338.040.736,82

Disponibilidade recursos resgatados: D+1

Cota: 599,516098200

Classificação ANBIMA: Renda Fixa Duração Livre Grau de Investimento

Qtde de Cotas: 447,254695587

Proponente:	Gestor/Autorizador:	Responsável pela liquidação da operação:
JACQUELINE DA SILVA CAMPELO	FRANCISCO BARRETO DE MENEZES LEITE	JACQUELINE DA SILVA CAMPELO
CPF: 045.649.884-25	CPF: 095.767.034-68	CPF: 045.649.884-25
	Certificação: CPA 10	
	Validade: 21/01/2026	

Documento Assinado Digitalmente por: FRANCISCO BARRETO DE MENEZES LEITE
Acesse em: https://etce.tce.pe.gov.br/epp/validaDoc.seam Código do documento: 4245a783-384c-4478-a382-6706a90b9f1

IGARASSU
PREFEITURA MUNICIPAL
PREVIDÊNCIA

AUTORIZAÇÃO DE APLICAÇÃO E RESGATE – APR

Nº / ANO: 74

Unidade gestora do RPPS: IGAPREV IGARASSU PREV - PE
CNPJ: 06.234.755/0001-37

DATA: 22/09/2022

VALOR (R$): 71.347,35 **TIPO DE OPERAÇÃO:** Resgate

Dispositivos de resolução do CMN:
Artigo 7º, Inciso III, Alínea A

HISTÓRICO / DESCRIÇÃO DA OPERAÇÃO:

Resgate de recursos no fundo de investimentos SANTANDER CRESCIMENTO INSTITUCIONAL ADVANCED FIC RENDA FIXA no valor de R$ 71.347,35 (setenta e um mil e trezentos e quarenta e sete reais e trinta e cinco centavos) em fundo analisado e autorizado pelo Comitê de Investimentos com o objetivo de complemento do pagamento da folha de benefícios previdenciários.

CARACTERÍSTICAS DO ATIVO:

SANTANDER CRESCIMENTO INSTITUCIONAL ADVANCED FIC RENDA FIXA CNPJ: 06.095.438/0001-87

Administrador: BANCO SANTANDER (BRASIL) S.A.

Taxa de administração: 0,30%

Gestão: SANTANDER BRASIL GESTAO DE RECURSOS LTDA.

Benchmark: CDI

Público Alvo: Investidores em geral

Taxa de performance: Não possui

Qtde de Cotistas: 165

Patrimônio líquido: 338.040.736,82

Disponibilidade recursos resgatados: D+1

Cota: 599,516098200

Classificação ANBIMA: Renda Fixa Duração Livre Grau de Investimento

Qtde de Cotas: 119,008230495

Proponente:	Gestor/Autorizador:	Responsável pela liquidação da operação:
JACQUELINE DA SILVA CAMPELO	FRANCISCO BARRETO DE MENEZES LEITE	JACQUELINE DA SILVA CAMPELO
CPF: 045.649.884-25	**CPF:** 095.767.034-68	**CPF:** 045.649.884-25
	Certificação: CPA 10	
	Validade: 21/01/2026	

Documento Assinado Digitalmente por: FRANCISCO BARRETO DE MENEZES LEITE
Acesse em: https://etce.tce.pe.gov.br/epp/validaDoc.seam Código do documento: 4245a783-384c-4478-a382-6706a90bf9f1

IGARASSU
PREFEITURA MUNICIPAL
PREVIDÊNCIA

AUTORIZAÇÃO DE APLICAÇÃO E RESGATE – APR

Nº / ANO: 75

Unidade gestora do RPPS: IGAPREV IGARASSU PREV - PE
CNPJ: 06.234.755/0001-37

DATA: 29/09/2022

VALOR (R$): 150.000,00 **TIPO DE OPERAÇÃO:** Resgate

Dispositivos de resolução do CMN:
Artigo 7º, Inciso III, Alínea A

HISTÓRICO / DESCRIÇÃO DA OPERAÇÃO:

Resgate de recursos no fundo de investimentos SANTANDER CRESCIMENTO INSTITUCIONAL ADVANCED FIC RENDA FIXA no valor de R$ 150.000,00 (cento e cinquenta mil reais) em fundo analisado e autorizado pelo Comitê de Investimentos com o objetivo de complemento do pagamento da folha de benefícios previdenciários.

CARACTERÍSTICAS DO ATIVO:

SANTANDER CRESCIMENTO INSTITUCIONAL ADVANCED FIC RENDA FIXA CNPJ: 06.095.438/0001-87

Administrador: BANCO SANTANDER (BRASIL) S.A.

Taxa de administração: 0,30%

Gestão: SANTANDER BRASIL GESTAO DE RECURSOS LTDA.

Benchmark: CDI

Público Alvo: Investidores em geral

Taxa de performance: Não possui

Qtde de Cotistas: 164

Patrimônio líquido: 338.324.721,03

Disponibilidade recursos resgatados: D+1

Cota: 600,962399400

Classificação ANBIMA: Renda Fixa Duração Livre Grau de Investimento

Qtde de Cotas: 249,599642423

Proponente:	**Gestor/Autorizador:**	**Responsável pela liquidação da operação:**
JACQUELINE DA SILVA CAMPELO	FRANCISCO BARRETO DE MENEZES LEITE	JACQUELINE DA SILVA CAMPELO
CPF: 045.649.884-25	**CPF:** 095.767.034-68	**CPF:** 045.649.884-25
	Certificação: CPA 10	
	Validade: 21/01/2026	

Documento Assinado Digitalmente por: FRANCISCO BARRETO DE MENEZES LEITE
Acesse em: https://etce.tce.pe.gov.br/epp/validaDoc.seam Código do documento: 4245a783-384c-4478-a382-6706a90bf911

IGARASSU
PREFEITURA MUNICIPAL
PREVIDÊNCIA

AUTORIZAÇÃO DE APLICAÇÃO E RESGATE – APR

Nº / ANO: 76

Unidade gestora do RPPS: IGAPREV IGARASSU PREV - PE
CNPJ: 06.234.755/0001-37

DATA: 11/10/2022

VALOR (R$): 1.500.000,00 **TIPO DE OPERAÇÃO:** Aplicação

Dispositivos de resolução do CMN:
Artigo 7º, Inciso III, Alínea A

HISTÓRICO / DESCRIÇÃO DA OPERAÇÃO:

APLICAÇÃO no valor de R$ 1.500.000,00(um milhão e quinhentos mil reais), no Fundo de Investimento SANTANDER CRESCIMENTO INSTITUCIONAL ADVANCED FIC RENDA FIXA analisado e autorizado pelo Comitê de investimento no plano financeiro.

CARACTERÍSTICAS DO ATIVO:

SANTANDER CRESCIMENTO INSTITUCIONAL ADVANCED FIC RENDA FIXA CNPJ: 06.095.438/0001-87

Administrador: BANCO SANTANDER (BRASIL) S.A.

Gestão: SANTANDER BRASIL GESTAO DE RECURSOS LTDA.

Público Alvo: Investidores em geral

Qtde de Cotistas: 164

Disponibilidade recursos resgatados: D+1

Classificação ANBIMA: Renda Fixa Duração Livre Grau de Investimento

Taxa de administração: 0,30%

Benchmark: CDI

Taxa de performance: Não possui

Patrimônio líquido: 341.204.350,53

Cota: 603,595000600

Qtde de Cotas: 2.485,110046486

Proponente:	Gestor/Autorizador:	Responsável pela liquidação da operação:
JACQUELINE DA SILVA CAMPELO	FRANCISCO BARRETO DE MENEZES LEITE	JACQUELINE DA SILVA CAMPELO
CPF: 045.649.884-25	**CPF:** 095.767.034-68	**CPF:** 045.649.884-25
	Certificação: CPA 10	
	Validade: 21/01/2026	

Documento Assinado Digitalmente por: FRANCISCO BARRETO DE MENEZES LEITE
Acesse em: https://etce.tce.pe.gov.br/epp/validaDoc.seam Código do documento: 4245a783-384c-4478-a382-6706a90bf9f1

IGARASSU
PREFEITURA MUNICIPAL
PREVIDÊNCIA

AUTORIZAÇÃO DE APLICAÇÃO E RESGATE – APR

Nº / ANO: 77

Unidade gestora do RPPS: IGAPREV IGARASSU PREV - PE
CNPJ: 06.234.755/0001-37

DATA: 13/10/2022

VALOR (R$): 260.000,00 **TIPO DE OPERAÇÃO:** Resgate

Dispositivos de resolução do CMN:
Artigo 7º, Inciso III, Alínea A

HISTÓRICO / DESCRIÇÃO DA OPERAÇÃO:

Resgate de recursos no fundo de investimentos SANTANDER CRESCIMENTO INSTITUCIONAL ADVANCED FIC RENDA FIXA no valor de R$ 260.000,00 (duzentos e sessenta mil reais) em fundo analisado e autorizado pelo Comitê de Investimentos com o objetivo de complemento do pagamento da folha de benefícios previdenciários.

CARACTERÍSTICAS DO ATIVO:

SANTANDER CRESCIMENTO INSTITUCIONAL ADVANCED FIC RENDA FIXA CNPJ: 06.095.438/0001-80

Administrador: BANCO SANTANDER (BRASIL) S.A.

Gestão: SANTANDER BRASIL GESTAO DE RECURSOS LTDA.

Público Alvo: Investidores em geral

Qtde de Cotistas: 163

Disponibilidade recursos resgatados: D+1

Classificação ANBIMA: Renda Fixa Duração Livre Grau de Investimento

Taxa de administração: 0,30%

Benchmark: CDI

Taxa de performance: Não possui

Patrimônio líquido: 342.200.321,62

Cota: 603,931785200

Qtde de Cotas: 430,512197522

Proponente:	Gestor/Autorizador:	Responsável pela liquidação da operação:
JACQUELINE DA SILVA CAMPELO	FRANCISCO BARRETO DE MENEZES LEITE	JACQUELINE DA SILVA CAMPELO
CPF: 045.649.884-25	CPF: 095.767.034-68	CPF: 045.649.884-25
	Certificação: CPA 10	
	Validade: 21/01/2026	

Documento Assinado Digitalmente por: FRANCISCO BARRETO DE MENEZES LEITE
Acesse em: https://etce.tce.pe.gov.br/epp/validaDoc.seam Código do documento: 4245a783-384c-4478-a382-6706a90bf9f1

IGARASSU
PREFEITURA MUNICIPAL
PREVIDÊNCIA

AUTORIZAÇÃO DE APLICAÇÃO E RESGATE – APR

Nº / ANO: 78

Unidade gestora do RPPS: IGAPREV IGARASSU PREV - PE
CNPJ: 06.234.755/0001-37

DATA: 17/10/2022

VALOR (R$): 10.000,00 **TIPO DE OPERAÇÃO:** Aplicação

Dispositivos de resolução do CMN:
Artigo 7º, Inciso I, Alínea B

HISTÓRICO / DESCRIÇÃO DA OPERAÇÃO:

APLICAÇÃO no valor de R$ 10.000,00 (dez mil reais), no Fundo de Investimento SANTANDER IMA-B 5 PREMIUM FIC RENDA FIXA em fundo analisado e autorizado pelo Comitê de investimento na reserva da taxa administrativa.

CARACTERÍSTICAS DO ATIVO:

SANTANDER IMA-B 5 PREMIUM FIC RENDA FIXA CNPJ: 13.455.117/0001-01

Administrador: BANCO SANTANDER (BRASIL) S.A.
Taxa de administração: 0,10%

Gestão: SANTANDER BRASIL GESTAO DE RECURSOS LTDA.
Benchmark: IMA-B 5

Público Alvo: Investidores em geral
Taxa de performance: Não possui

Qtde de Cotistas: 137
Patrimônio líquido: 894.078.575,92

Disponibilidade recursos resgatados: D+1
Cota: 30,751991000

Classificação ANBIMA: Renda Fixa Indexados
Qtde de Cotas: 325,182197146

Proponente:	Gestor/Autorizador:	Responsável pela liquidação da operação:
JACQUELINE DA SILVA CAMPELO	FRANCISCO BARRETO DE MENEZES LEITE	JACQUELINE DA SILVA CAMPELO
CPF: 045.649.884-25	CPF: 095.767.034-68	CPF: 045.649.884-25
	Certificação: CPA 10	
	Validade: 21/01/2026	

Documento Assinado Digitalmente por: FRANCISCO BARRETO DE MENEZES LEITE
Acesse em: https://etce.tce.pe.gov.br/epp/validaDoc.seam Código do documento: 4245a783-384c-4478-a382-670ba90bf9f1

IGARASSU
PREFEITURA MUNICIPAL
PREVIDÊNCIA

AUTORIZAÇÃO DE APLICAÇÃO E RESGATE – APR

Nº / ANO: 79

Unidade gestora do RPPS: IGAPREV IGARASSU PREV - PE

CNPJ: 06.234.755/0001-37

DATA: 25/10/2022

VALOR (R$): 310.741,05 **TIPO DE OPERAÇÃO:** Resgate

Dispositivos de resolução do CMN:
Artigo 7º, Inciso III, Alínea A

HISTÓRICO / DESCRIÇÃO DA OPERAÇÃO:

Resgate de recursos no fundo de investimentos SANTANDER CRESCIMENTO INSTITUCIONAL ADVANCED FIC RENDA FIXA no valor de R$ 310.741,05 (trezentos e dez mil e setecentos e quarenta e um reais e cinco centavos) em fundo analisado e autorizado pelo Comitê de Investimentos com o objetivo de complemento do pagamento da folha de benefícios previdenciários.

CARACTERÍSTICAS DO ATIVO:

SANTANDER CRESCIMENTO INSTITUCIONAL ADVANCED FIC RENDA FIXA CNPJ: 06.095.438/0001-87

Administrador: BANCO SANTANDER (BRASIL) S.A.

Taxa de administração: 0,30%

Gestão: SANTANDER BRASIL GESTAO DE RECURSOS LTDA.

Benchmark: CDI

Público Alvo: Investidores em geral

Taxa de performance: Não possui

Qtde de Cotistas: 164

Patrimônio líquido: 338.716.935,88

Disponibilidade recursos resgatados: D+1

Cota: 606,491374200

Classificação ANBIMA: Renda Fixa Duração Livre Grau de Investimento

Qtde de Cotas: 512,358564720

Proponente:	Gestor/Autorizador:	Responsável pela liquidação da operação:
JACQUELINE DA SILVA CAMPELO	FRANCISCO BARRETO DE MENEZES LEITE	JACQUELINE DA SILVA CAMPELO
CPF: 045.649.884-25	CPF: 095.767.034-68	CPF: 045.649.884-25
	Certificação: CPA 10	
	Validade: 21/01/2026	

Documento Assinado Digitalmente por: FRANCISCO BARRETO DE MENEZES LEITE
Acesse em: https://etce.tce.pe.gov.br/epp/validaDoc.seam Código do documento: 4245a783-384c-4478-a382-6706a90b991

IGARASSU
PREFEITURA MUNICIPAL
PREVIDÊNCIA

AUTORIZAÇÃO DE APLICAÇÃO E RESGATE – APR

Nº / ANO: 80

Unidade gestora do RPPS: IGAPREV IGARASSU PREV - PE
CNPJ: 06.234.755/0001-37

DATA: 25/10/2022

VALOR (R$): 72.034,47 **TIPO DE OPERAÇÃO:** Resgate

Dispositivos de resolução do CMN:
Artigo 7º, Inciso III, Alínea A

HISTÓRICO / DESCRIÇÃO DA OPERAÇÃO:

Resgate de recursos no fundo de investimentos SANTANDER CRESCIMENTO INSTITUCIONAL ADVANCED FIC RENDA FIXA no valor de R$ 72.034,47 (setenta e dois mil e trinta e quatro reais e quarenta e sete centavos) em fundo analisado e autorizado pelo Comitê de Investimentos com o objetivo de complemento do pagamento da folha de benefícios previdenciários.

CARACTERÍSTICAS DO ATIVO:

SANTANDER CRESCIMENTO INSTITUCIONAL ADVANCED FIC RENDA FIXA CNPJ: 06.095.438/0001-87

Administrador: BANCO SANTANDER (BRASIL) S.A.

Taxa de administração: 0,30%

Gestão: SANTANDER BRASIL GESTAO DE RECURSOS LTDA.

Benchmark: CDI

Público Alvo: Investidores em geral

Taxa de performance: Não possui

Qtde de Cotistas: 164

Patrimônio líquido: 338.716.935,88

Disponibilidade recursos resgatados: D+1

Cota: 606,491374200

Classificação ANBIMA: Renda Fixa Duração Livre Grau de Investimento

Qtde de Cotas: 118,772455907

Proponente:	Gestor/Autorizador:	Responsável pela liquidação da operação:
JACQUELINE DA SILVA CAMPELO	FRANCISCO BARRETO DE MENEZES LEITE	JACQUELINE DA SILVA CAMPELO
CPF: 045.649.884-25	CPF: 095.767.034-68	CPF: 045.649.884-25
	Certificação: CPA 10	
	Validade: 21/01/2026	

Documento Assinado Digitalmente por: FRANCISCO BARRETO DE MENEZES LEITE
Acesse em: https://etce.tce.pe.gov.br/epp/validaDoc.seam Código do documento: 4245a783-384e-4479-a382-670ea90b991

IGARASSU
PREFEITURA MUNICIPAL
PREVIDÊNCIA

AUTORIZAÇÃO DE APLICAÇÃO E RESGATE – APR

Nº / ANO: 81

Unidade gestora do RPPS: IGAPREV IGARASSU PREV - PE
CNPJ: 06.234.755/0001-37

DATA: 25/10/2022

VALOR (R$): 265.208,21 **TIPO DE OPERAÇÃO:** Resgate

Dispositivos de resolução do CMN:
Artigo 7º, Inciso III, Alínea A

HISTÓRICO / DESCRIÇÃO DA OPERAÇÃO:

Resgate de recursos no fundo de investimentos SANTANDER CRESCIMENTO INSTITUCIONAL ADVANCED FIC RENDA FIXA no valor de R$ 265.208,21 (duzentos e sessenta e cinco mil e duzentos e oito reais e vinte um centavos) em fundo analisado e autorizado pelo Comitê de Investimentos com o objetivo de complemento do pagamento da folha de benefícios previdenciários.

CARACTERÍSTICAS DO ATIVO:

SANTANDER CRESCIMENTO INSTITUCIONAL ADVANCED FIC RENDA FIXA CNPJ: 06.095.438/0001-87

Administrador: BANCO SANTANDER (BRASIL) S.A.

Gestão: SANTANDER BRASIL GESTAO DE RECURSOS LTDA.

Público Alvo: Investidores em geral

Qtde de Cotistas: 164

Disponibilidade recursos resgatados: D+1

Classificação ANBIMA: Renda Fixa Duração Livre Grau de Investimento

Taxa de administração: 0,30%

Benchmark: CDI

Taxa de performance: Não possui

Patrimônio líquido: 338.716.935,88

Cota: 606,491374200

Qtde de Cotas: 437,282740171

Proponente:	Gestor/Autorizador:	Responsável pela liquidação da operação:
JACQUELINE DA SILVA CAMPELO	FRANCISCO BARRETO DE MENEZES LEITE	JACQUELINE DA SILVA CAMPELO
CPF: 045.649.884-25	CPF: 095.767.034-68	CPF: 045.649.884-25
	Certificação: CPA 10	
	Validade: 21/01/2026	

Documento Assinado Digitalmente por: FRANCISCO BARRETO DE MENEZES LEITE
Acesse em: https://etce.tce.pe.gov.br/epp/validaDoc.seam Código do documento: 4245a783-384c-4478-a382-6706c90bf9f1

IGARASSU
PREFEITURA MUNICIPAL
PREVIDÊNCIA

AUTORIZAÇÃO DE APLICAÇÃO E RESGATE – APR

Nº / ANO: 82

Unidade gestora do RPPS: IGAPREV IGARASSU PREV - PE
CNPJ: 06.234.755/0001-37

DATA: 25/10/2022

VALOR (R$): 205.920,40 **TIPO DE OPERAÇÃO:** Resgate

Dispositivos de resolução do CMN:
Artigo 7º, Inciso III, Alínea A

HISTÓRICO / DESCRIÇÃO DA OPERAÇÃO:

Resgate de recursos no fundo de investimentos SANTANDER CRESCIMENTO INSTITUCIONAL ADVANCED FIC RENDA FIXA no valor de R$ 205.920,40 (duzentos e cinco mil e novecentos e vinta reais e quarenta centavos) em fundo analisado e autorizado pelo Comitê de Investimentos com o objetivo de complemento do pagamento da folha de benefícios previdenciários.

CARACTERÍSTICAS DO ATIVO:

SANTANDER CRESCIMENTO INSTITUCIONAL ADVANCED FIC RENDA FIXA CNPJ: 06.095.438/0001-97

Administrador: BANCO SANTANDER (BRASIL) S.A.

Gestão: SANTANDER BRASIL GESTAO DE RECURSOS LTDA.

Público Alvo: Investidores em geral

Qtde de Cotistas: 164

Disponibilidade recursos resgatados: D+1

Classificação ANBIMA: Renda Fixa Duração Livre Grau de Investimento

Taxa de administração: 0,30%

Benchmark: CDI

Taxa de performance: Não possui

Patrimônio líquido: 338.716.935,88

Cota: 606,491374200

Qtde de Cotas: 339,527335029

Proponente:	Gestor/Autorizador:	Responsável pela liquidação da operação:
JACQUELINE DA SILVA CAMPELO	FRANCISCO BARRETO DE MENEZES LEITE	JACQUELINE DA SILVA CAMPELO
CPF: 045.649.884-25	CPF: 095.767.034-68	CPF: 045.649.884-25
	Certificação: CPA 10	
	Validade: 21/01/2026	

Documento Assinado Digitalmente por: FRANCISCO BARRETO DE MENEZES LEITE
Acesse em: https://etce.tce.pe.gov.br/epp/validaDoc.seam? Código do documento: 4245a783-384c-4478-a382-67066b0bf9f1

IGARASSU
PREFEITURA MUNICIPAL
PREVIDÊNCIA

AUTORIZAÇÃO DE APLICAÇÃO E RESGATE – APR

Nº / ANO: 83

Unidade gestora do RPPS: IGAPREV IGARASSU PREV - PE
CNPJ: 06.234.755/0001-37

DATA: 25/10/2022

VALOR (R$): 1.246.095,87 **TIPO DE OPERAÇÃO:** Resgate

Dispositivos de resolução do CMN:
Artigo 7º, Inciso III, Alínea A

HISTÓRICO / DESCRIÇÃO DA OPERAÇÃO:

Resgate de recursos no fundo de investimentos SANTANDER CRESCIMENTO INSTITUCIONAL ADVANCED FIC RENDA FIXA no valor de R$ 1.246.095,87 (um milhão e duzentos e quarenta e seis mil e noventa e cinco reais e oitenta e sete centavos) em fundo analisado e autorizado pelo Comitê de Investimentos com o objetivo de complemento do pagamento da folha de benefícios previdenciários.

CARACTERÍSTICAS DO ATIVO:

SANTANDER CRESCIMENTO INSTITUCIONAL ADVANCED FIC RENDA FIXA CNPJ: 06.095.438/0001-87

Administrador: BANCO SANTANDER (BRASIL) S.A.

Gestão: SANTANDER BRASIL GESTAO DE RECURSOS LTDA.

Público Alvo: Investidores em geral

Qtde de Cotistas: 164

Disponibilidade recursos resgatados: D+1

Classificação ANBIMA: Renda Fixa Duração Livre Grau de Investimento

Taxa de administração: 0,30%

Benchmark: CDI

Taxa de performance: Não possui

Patrimônio líquido: 338.716.935,88

Cota: 606,491374200

Qtde de Cotas: 2.054,597844271

Proponente:	Gestor/Autorizador:	Responsável pela liquidação da operação:
JACQUELINE DA SILVA CAMPELO	FRANCISCO BARRETO DE MENEZES LEITE	JACQUELINE DA SILVA CAMPELO
CPF: 045.649.884-25	CPF: 095.767.034-68	CPF: 045.649.884-25
	Certificação: CPA 10	
	Validade: 21/01/2026	

Documento Assinado Digitalmente por: FRANCISCO BARRETO DE MENEZES LEITE
Acesse em: https://etce.tce.pe.gov.br/epp/validaDoc.seam Código do documento: 4245a783-384c-4478-a382-6706b90bf9f1

IGARASSU
PREFEITURA MUNICIPAL
PREVIDÊNCIA

AUTORIZAÇÃO DE APLICAÇÃO E RESGATE – APR

Nº / ANO: 84

Unidade gestora do RPPS: IGAPREV IGARASSU PREV - PE
CNPJ: 06.234.755/0001-37

DATA: 27/10/2022

VALOR (R$): 900.000,00 **TIPO DE OPERAÇÃO:** Aplicação

Dispositivos de resolução do CMN:
Artigo 7º, Inciso III, Alínea A

HISTÓRICO / DESCRIÇÃO DA OPERAÇÃO:

APLICAÇÃO no valor de R$ 900.000,00 (novecentos mil reais), no Fundo de Investimento SANTANDER CRESCIMENTO INSTITUCIONAL ADVANCED FIC RENDA FIXA analisado e autorizado pelo Comitê de investimento no plano financeiro.

CARACTERÍSTICAS DO ATIVO:

SANTANDER CRESCIMENTO INSTITUCIONAL ADVANCED FIC RENDA FIXA CNPJ: 06.095.438/0001-87

Administrador: BANCO SANTANDER (BRASIL) S.A.

Gestão: SANTANDER BRASIL GESTAO DE RECURSOS LTDA.

Público Alvo: Investidores em geral

Qtde de Cotistas: 164

Disponibilidade recursos resgatados: D+1

Classificação ANBIMA: Renda Fixa Duração Livre Grau de Investimento

Taxa de administração: 0,30%

Benchmark: CDI

Taxa de performance: Não possui

Patrimônio líquido: 338.975.851,90

Cota: 607,168041600

Qtde de Cotas: 1.482,291455308

Proponente:	Gestor/Autorizador:	Responsável pela liquidação da operação:
JACQUELINE DA SILVA CAMPELO	FRANCISCO BARRETO DE MENEZES LEITE	JACQUELINE DA SILVA CAMPELO
CPF: 045.649.884-25	CPF: 095.767.034-68	CPF: 045.649.884-25
	Certificação: CPA 10	
	Validade: 21/01/2026	

Documento Assinado Digitalmente por: FRANCISCO BARRETO DE MENEZES LEITE
Acesse em: https://etce.tce.pe.gov.br/epp/validaDoc.seam Código do documento: 4245a783-384c-4478-a382-6706a9b9f1

IGARASSU
PREFEITURA MUNICIPAL
PREVIDÊNCIA

AUTORIZAÇÃO DE APLICAÇÃO E RESGATE – APR

Nº / ANO: 85

Unidade gestora do RPPS: IGAPREV IGARASSU PREV - PE
CNPJ: 06.234.755/0001-37

DATA: 03/11/2022

VALOR (R$): 353.000,00 **TIPO DE OPERAÇÃO:** Resgate

Dispositivos de resolução do CMN:
Artigo 7º, Inciso III, Alínea A

HISTÓRICO / DESCRIÇÃO DA OPERAÇÃO:

Resgate de recursos no fundo de investimentos SANTANDER CRESCIMENTO INSTITUCIONAL ADVANCED FIC RENDA FIXA no valor de R$ 353.000,00 (trezentos e cinquenta e três mil reais) em fundo analisado e autorizado pelo Comitê de Investimentos com o objetivo de complemento do pagamento da folha de benefícios previdenciários.

CARACTERÍSTICAS DO ATIVO:

SANTANDER CRESCIMENTO INSTITUCIONAL ADVANCED FIC RENDA FIXA CNPJ: 06.095.438/0001-87

Administrador: BANCO SANTANDER (BRASIL) S.A.

Taxa de administração: 0,30%

Gestão: SANTANDER BRASIL GESTAO DE RECURSOS LTDA.

Benchmark: CDI

Público Alvo: Investidores em geral

Taxa de performance: Não possui

Qtde de Cotistas: 162

Patrimônio líquido: 340.173.460,70

Disponibilidade recursos resgatados: D+1

Cota: 608,461299600

Classificação ANBIMA: Renda Fixa Duração Livre Grau de Investimento

Qtde de Cotas: 580,151934449

Proponente:	Gestor/Autorizador:	Responsável pela liquidação da operação:
JACQUELINE DA SILVA CAMPELO	FRANCISCO BARRETO DE MENEZES LEITE	JACQUELINE DA SILVA CAMPELO
CPF: 045.649.884-25	**CPF:** 095.767.034-68	**CPF:** 045.649.884-25
	Certificação: CPA 10	
	Validade: 21/01/2026	

Documento Assinado Digitalmente por: FRANCISCO BARRETO DE MENEZES LEITE
Acesse em: https://etce.tce.pe.gov.br/epp/validaDoc.seam Código do documento: 4245a783-384c-4478-a382-6706a90f0f91

IGARASSU
PREFEITURA MUNICIPAL
PREVIDÊNCIA

AUTORIZAÇÃO DE APLICAÇÃO E RESGATE – APR

Nº / ANO: 86

Unidade gestora do RPPS: IGAPREV IGARASSU PREV - PE
CNPJ: 06.234.755/0001-37

DATA: 04/11/2022

VALOR (R$): 100.000,00 **TIPO DE OPERAÇÃO:** Resgate

Dispositivos de resolução do CMN:
Artigo 7º, Inciso III, Alínea A

HISTÓRICO / DESCRIÇÃO DA OPERAÇÃO:

Resgate de recursos no fundo de investimentos SANTANDER CRESCIMENTO INSTITUCIONAL ADVANCED FIC RENDA FIXA no valor de R$ 100.000,00 (cem mil reais) em fundo analisado e autorizado pelo Comitê de Investimentos com o objetivo de complemento do pagamento da folha de benefícios previdenciários.

CARACTERÍSTICAS DO ATIVO:

SANTANDER CRESCIMENTO INSTITUCIONAL ADVANCED FIC RENDA FIXA CNPJ: 06.095.438/0001-87

Administrador: BANCO SANTANDER (BRASIL) S.A.

Taxa de administração: 0,30%

Gestão: SANTANDER BRASIL GESTAO DE RECURSOS LTDA.

Benchmark: CDI

Público Alvo: Investidores em geral

Taxa de performance: Não possui

Qtde de Cotistas: 162

Patrimônio líquido: 338.934.863,04

Disponibilidade recursos resgatados: D+1

Cota: 608,834573200

Classificação ANBIMA: Renda Fixa Duração Livre Grau de Investimento

Qtde de Cotas: 164,248228340

Proponente:	**Gestor/Autorizador:**	**Responsável pela liquidação da operação:**
JACQUELINE DA SILVA CAMPELO	FRANCISCO BARRETO DE MENEZES LEITE	JACQUELINE DA SILVA CAMPELO
CPF: 045.649.884-25	**CPF:** 095.767.034-68	**CPF:** 045.649.884-25
	Certificação: CPA 10	
	Validade: 21/01/2026	

Documento Assinado Digitalmente por: FRANCISCO BARRETO DE MENEZES LEITE
Acesse em: https://etce.tce.pe.gov.br/epp/validaDoc.seam Código do documento: bc5a4846-cf40-4179-919a-07c965b1ee7

IGARASSU
PREFEITURA MUNICIPAL
PREVIDÊNCIA

AUTORIZAÇÃO DE APLICAÇÃO E RESGATE – APR

Nº / ANO: 87

Unidade gestora do RPPS: IGAPREV IGARASSU PREV - PE

CNPJ: 06.234.755/0001-37

DATA: 07/11/2022

VALOR (R$): 116.510,91 **TIPO DE OPERAÇÃO:** Aplicação

Dispositivos de resolução do CMN:
Artigo 7º, Inciso I, Alínea B

HISTÓRICO / DESCRIÇÃO DA OPERAÇÃO:

APLICAÇÃO no valor de R$ 116.510,91 (cento e dezesseis mil e quinhentos e dez reais e noventa e um centavos), no Fundo de Investimento SANTANDER IMA-B 5 PREMIUM FIC RENDA FIXA em fundo analisado e autorizado pelo Comitê de investimentos do plano previdenciário.

CARACTERÍSTICAS DO ATIVO:

SANTANDER IMA-B 5 PREMIUM FIC RENDA FIXA CNPJ: 13.455.117/0000-01

Administrador: BANCO SANTANDER (BRASIL) S.A.

Taxa de administração: 0,10%

Gestão: SANTANDER BRASIL GESTAO DE RECURSOS LTDA.

Benchmark: IMA-B 5

Público Alvo: Investidores em geral

Taxa de performance: Não possui

Qtde de Cotistas: 132

Patrimônio líquido: 899.359.888,87

Disponibilidade recursos resgatados: D+1

Cota: 31,101940000

Classificação ANBIMA: Renda Fixa Indexados

Qtde de Cotas: 3.746,097831839

Proponente:	Gestor/Autorizador:	Responsável pela liquidação da operação:
JACQUELINE DA SILVA CAMPELO	FRANCISCO BARRETO DE MENEZES LEITE	JACQUELINE DA SILVA CAMPELO
CPF: 045.649.884-25	CPF: 095.767.034-68	CPF: 045.649.884-25
	Certificação: CPA 10	
	Validade: 21/01/2026	

Documento Assinado Digitalmente por: FRANCISCO BARRETO DE MENEZES LEITE
Acesse em: https://etce.tce.pe.gov.br/epp/validaDoc.seam Código do documento: be5a4846-cf00-4f79-919a-87c95eb1ee7

IGARASSU
PREFEITURA MUNICIPAL
PREVIDÊNCIA

AUTORIZAÇÃO DE APLICAÇÃO E RESGATE – APR

Nº / ANO: 88

Unidade gestora do RPPS: IGAPREV IGARASSU PREV - PE
CNPJ: 06.234.755/0001-37

DATA: 11/11/2022

VALOR (R$): 103.175,66 **TIPO DE OPERAÇÃO:** Aplicação

Dispositivos de resolução do CMN:
Artigo 7º, Inciso I, Alínea B

HISTÓRICO / DESCRIÇÃO DA OPERAÇÃO:

APLICAÇÃO no valor de R$ 103.175,66(cento e três mil e cento e setenta e cinco reais e sessenta e seis centavos), no Fundo de Investimento SANTANDER IMA-B 5 PREMIUM FIC RENDA FIXA em fundo analisado e autorizado pelo Comitê de investimento no plano previdenciário.

CARACTERÍSTICAS DO ATIVO:

SANTANDER IMA-B 5 PREMIUM FIC RENDA FIXA CNPJ: 13.455.117/0001-61

Administrador: BANCO SANTANDER (BRASIL) S.A.

Gestão: SANTANDER BRASIL GESTAO DE RECURSOS LTDA.

Público Alvo: Investidores em geral

Qtde de Cotistas: 132

Disponibilidade recursos resgatados: D+1

Classificação ANBIMA: Renda Fixa Indexados

Taxa de administração: 0,10%

Benchmark: IMA-B 5

Taxa de performance: Não possui

Patrimônio líquido: 892.178.152,90

Cota: 30,842501300

Qtde de Cotas: 3.345,242948891

Proponente:	Gestor/Autorizador:	Responsável pela liquidação da operação:
JACQUELINE DA SILVA CAMPELO	FRANCISCO BARRETO DE MENEZES LEITE	JACQUELINE DA SILVA CAMPELO
CPF: 045.649.884-25	CPF: 095.767.034-68	CPF: 045.649.884-25
	Certificação: CPA 10	
	Validade: 21/01/2026	

Documento Assinado Digitalmente por: FRANCISCO BARRETO DE MENEZES LEITE
Acesse em: https://etce.tce.pe.gov.br/epp/validaDoc.seam Código do documento: be5a4846-cf00-4f79-919a-87c9659b1ee7

IGARASSU
PREFEITURA MUNICIPAL
PREVIDÊNCIA

AUTORIZAÇÃO DE APLICAÇÃO E RESGATE – APR

Nº / ANO: 89

Unidade gestora do RPPS: IGAPREV IGARASSU PREV - PE
CNPJ: 06.234.755/0001-37

DATA: 11/11/2022

VALOR (R$): 83.871,53 **TIPO DE OPERAÇÃO:** Aplicação

Dispositivos de resolução do CMN:
Artigo 7º, Inciso I, Alínea B

HISTÓRICO / DESCRIÇÃO DA OPERAÇÃO:

APLICAÇÃO no valor de R$ 83.871,53 (oitenta e três mil e oitocentos e setenta um reais e cinquenta e três centavos), no Fundo de Investimento SANTANDER IMA-B 5 PREMIUM FIC RENDA FIXA em fundo analisado e autorizado pelo Comitê de investimento no plano previdenciário.

CARACTERÍSTICAS DO ATIVO:

SANTANDER IMA-B 5 PREMIUM FIC RENDA FIXA CNPJ: 13.455.117/0001-01

Administrador: BANCO SANTANDER (BRASIL) S.A.

Gestão: SANTANDER BRASIL GESTAO DE RECURSOS LTDA.

Público Alvo: Investidores em geral

Qtde de Cotistas: 132

Disponibilidade recursos resgatados: D+1

Classificação ANBIMA: Renda Fixa Indexados

Taxa de administração: 0,10%

Benchmark: IMA-B 5

Taxa de performance: Não possui

Patrimônio líquido: 892.178.152,90

Cota: 30,842501300

Qtde de Cotas: 2.719,349159920

Proponente:	Gestor/Autorizador:	Responsável pela liquidação da operação:
JACQUELINE DA SILVA CAMPELO	FRANCISCO BARRETO DE MENEZES LEITE	JACQUELINE DA SILVA CAMPELO
CPF: 045.649.884-25	CPF: 095.767.034-68	CPF: 045.649.884-25
	Certificação: CPA 10	
	Validade: 21/01/2026	

Documento Assinado Digitalmente por: FRANCISCO BARRETO DE MENEZES LEITE
Acesse em: https://etce.tce.pe.gov.br/epp/validaDoc.seam Código do documento: be5a4846-cf00-4f79-919a-87c905eb1ee7

IGARASSU PREFEITURA MUNICIPAL PREVIDÊNCIA

AUTORIZAÇÃO DE APLICAÇÃO E RESGATE – APR

Nº / ANO: 90

Unidade gestora do RPPS: IGAPREV IGARASSU PREV - PE

CNPJ: 06.234.755/0001-37

DATA: 11/11/2022

VALOR (R$): 1.500.000,00 **TIPO DE OPERAÇÃO:** Aplicação

Dispositivos de resolução do CMN:
Artigo 7º, Inciso III, Alínea A

HISTÓRICO / DESCRIÇÃO DA OPERAÇÃO:

APLICAÇÃO no valor de R$ 1.500.000,00 (um milhão e quinhentos mil reais), no Fundo de Investimento SANTANDER CRESCIMENTO INSTITUCIONAL ADVANCED FIC RENDA FIXA analisado e autorizado pelo Comitê de investimento no plano financeiro.

CARACTERÍSTICAS DO ATIVO:

SANTANDER CRESCIMENTO INSTITUCIONAL ADVANCED FIC RENDA FIXA CNPJ: 06.095.438/0001-97

Administrador: BANCO SANTANDER (BRASIL) S.A.

Taxa de administração: 0,30%

Gestão: SANTANDER BRASIL GESTAO DE RECURSOS LTDA.

Benchmark: CDI

Público Alvo: Investidores em geral

Taxa de performance: Não possui

Qtde de Cotistas: 161

Patrimônio líquido: 337.042.680,68

Disponibilidade recursos resgatados: D+1

Cota: 609,640170600

Classificação ANBIMA: Renda Fixa Duração Livre Grau de Investimento

Qtde de Cotas: 2.460,467784667

Proponente:	Gestor/Autorizador:	Responsável pela liquidação da operação:
JACQUELINE DA SILVA CAMPELO	FRANCISCO BARRETO DE MENEZES LEITE	JACQUELINE DA SILVA CAMPELO
CPF: 045.649.884-25	**CPF:** 095.767.034-68	**CPF:** 045.649.884-25
	Certificação: CPA 10	
	Validade: 21/01/2026	

Documento Assinado Digitalmente por: FRANCISCO BARRETO DE MENEZES LEITE
Acesse em: https://etce.tce.pe.gov.br/epp/validaDoc.seam Código do documento: be5a4846-cfd0-4f79-919a-87c9[illegible]eb1ee7

IGARASSU
PREFEITURA MUNICIPAL
PREVIDÊNCIA

AUTORIZAÇÃO DE APLICAÇÃO E RESGATE – APR

Nº / ANO: 91

Unidade gestora do RPPS: IGAPREV IGARASSU PREV - PE
CNPJ: 06.234.755/0001-37

DATA: 22/11/2022

VALOR (R$): 80.000,00 **TIPO DE OPERAÇÃO:** Aplicação

Dispositivos de resolução do CMN:
Artigo 7º, Inciso III, Alínea A

HISTÓRICO / DESCRIÇÃO DA OPERAÇÃO:

APLICAÇÃO no valor de R$ 80.000,00(oitenta mil reais), no Fundo de Investimento SANTANDER CRESCIMENTO INSTITUCIONAL ADVANCED FIC RENDA FIXA analisado e autorizado pelo Comitê de investimento no plano financeiro.

CARACTERÍSTICAS DO ATIVO:

SANTANDER CRESCIMENTO INSTITUCIONAL ADVANCED FIC RENDA FIXA CNPJ: 06.095.438/0001-87

Administrador: BANCO SANTANDER (BRASIL) S.A.

Taxa de administração: 0,30%

Gestão: SANTANDER BRASIL GESTAO DE RECURSOS LTDA.

Benchmark: CDI

Público Alvo: Investidores em geral

Taxa de performance: Não possui

Qtde de Cotistas: 161

Patrimônio líquido: 334.870.224,55

Disponibilidade recursos resgatados: D+1

Cota: 611,368807200

Classificação ANBIMA: Renda Fixa Duração Livre Grau de Investimento

Qtde de Cotas: 130,853911842

Proponente:	Gestor/Autorizador:	Responsável pela liquidação da operação:
JACQUELINE DA SILVA CAMPELO	FRANCISCO BARRETO DE MENEZES LEITE	JACQUELINE DA SILVA CAMPELO
CPF: 045.649.884-25	CPF: 095.767.034-68	CPF: 045.649.884-25
	Certificação: CPA 10	
	Validade: 21/01/2026	

Documento Assinado Digitalmente por: FRANCISCO BARRETO DE MENEZES LEITE
Acesse em: https://etce.tce.pe.gov.br/epp/validaDoc.seam Código do documento: be5a4846-cf10-4179-919a-87c965e11ee7

IGARASSU PREFEITURA MUNICIPAL PREVIDÊNCIA

AUTORIZAÇÃO DE APLICAÇÃO E RESGATE – APR

Nº / ANO: 92

Unidade gestora do RPPS: IGAPREV IGARASSU PREV - PE

CNPJ: 06.234.755/0001-37

DATA: 23/11/2022

VALOR (R$): 809,40

TIPO DE OPERAÇÃO: Aplicação

Dispositivos de resolução do CMN:
Artigo 7º, Inciso III, Alínea A

HISTÓRICO / DESCRIÇÃO DA OPERAÇÃO:

APLICAÇÃO no valor de R$ 809,40 (oitocentos e nove reais e quarenta centavos), no Fundo de Investimento SANTANDER CRESCIMENTO INSTITUCIONAL ADVANCED FIC RENDA FIXA analisado e autorizado pelo Comitê de investimento no plano financeiro.

CARACTERÍSTICAS DO ÀTIVO:

SANTANDER CRESCIMENTO INSTITUCIONAL ADVANCED FIC RENDA FIXA CNPJ: 06.095.438/0001-8

Administrador: BANCO SANTANDER (BRASIL) S.A.

Gestão: SANTANDER BRASIL GESTAO DE RECURSOS LTDA.

Público Alvo: Investidores em geral

Qtde de Cotistas: 161

Disponibilidade recursos resgatados: D+1

Classificação ANBIMA: Renda Fixa Duração Livre Grau de Investimento

Taxa de administração: 0,30%

Benchmark: CDI

Taxa de performance: Não possui

Patrimônio líquido: 334.255.648,24

Cota: 611,539002200

Qtde de Cotas: 1,323546000

Proponente:	Gestor/Autorizador:	Responsável pela liquidação da operação:
JACQUELINE DA SILVA CAMPELO	FRANCISCO BARRETO DE MENEZES LEITE	JACQUELINE DA SILVA CAMPELO
CPF: 045.649.884-25	CPF: 095.767.034-68	CPF: 045.649.884-25
	Certificação: CPA 10	
	Validade: 21/01/2026	

Documento Assinado Digitalmente por: FRANCISCO BARRETO DE MENEZES LEITE
Acesse em: https://etce.tce.pe.gov.br/epp/validaDoc.seam Código do documento: be5a4846-cf00-4f79-919a-87d95eb1ee7

IGARASSU PREFEITURA MUNICIPAL PREVIDÊNCIA	**AUTORIZAÇÃO DE APLICAÇÃO E RESGATE – APR**	**Nº / ANO:** 93
	Unidade gestora do RPPS: IGAPREV IGARASSU PREV - PE **CNPJ:** 06.234.755/0001-37	**DATA:** 25/11/2022

VALOR (R$): 1.506.569,61 **TIPO DE OPERAÇÃO:** Resgate

Dispositivos de resolução do CMN:
Artigo 7º, Inciso III, Alínea A

HISTÓRICO / DESCRIÇÃO DA OPERAÇÃO:

Resgate de recursos no fundo de investimentos SANTANDER CRESCIMENTO INSTITUCIONAL ADVANCED FIC RENDA FIXA no valor de R$ 1.506.569,61 (um milhão e quinhentos e seis mil e quinhentos e sessenta e nove reais e sessenta e um centvos) em fundo analisado e autorizado pelo Comitê de Investimentos com o objetivo de complemento do pagamento da folha de benefícios previdenciários.

CARACTERÍSTICAS DO ATIVO:

SANTANDER CRESCIMENTO INSTITUCIONAL ADVANCED FIC RENDA FIXA CNPJ: 06.095.438/0001-87

Administrador: BANCO SANTANDER (BRASIL) S.A.	**Taxa de administração:** 0,30%
Gestão: SANTANDER BRASIL GESTAO DE RECURSOS LTDA.	**Benchmark:** CDI
Publico Alvo: Investidores em geral	**Taxa de performance:** Não possui
Qtde de Cotistas: 161	**Patrimônio líquido:** 329.423.728,01
Disponibilidade recursos resgatados: D+1	**Cota:** 612,310237400
Classificação ANBIMA: Renda Fixa Duração Livre Grau de Investimento	**Qtde de Cotas:** 2.460,467779205

Proponente: JACQUELINE DA SILVA CAMPELO **CPF:** 045.649.884-25	**Gestor/Autorizador:** FRANCISCO BARRETO DE MENEZES LEITE **CPF:** 095.767.034-68 **Certificação:** CPA 10 **Validade:** 21/01/2026	**Responsável pela liquidação da operação:** JACQUELINE DA SILVA CAMPELO **CPF:** 045.649.884-25

Documento Assinado Digitalmente por: FRANCISCO BARRETO DE MENEZES LEITE
Acesse em: https://etce.tce.pe.gov.br/epp/validaDoc.seam Código do documento: be44846-cf00-4779-919a-87c965eb1ee7

IGARASSU
PREFEITURA MUNICIPAL
PREVIDÊNCIA

AUTORIZAÇÃO DE APLICAÇÃO E RESGATE – APR

Nº / ANO: 94

Unidade gestora do RPPS: IGAPREV IGARASSU PREV - PE

CNPJ: 06.234.755/0001-37

DATA: 25/11/2022

VALOR (R$): 451.818,39 **TIPO DE OPERAÇÃO:** Resgate

Dispositivos de resolução do CMN:
Artigo 7º, Inciso III, Alínea A

HISTÓRICO / DESCRIÇÃO DA OPERAÇÃO:

Resgate de recursos no fundo de investimentos SANTANDER CRESCIMENTO INSTITUCIONAL ADVANCED FIC RENDA FIXA no valor de R$ 451.818,39 (quatrocentos e cinquenta e um mil e oitocentos e dezoito reais e trinta e nove centavos) em fundo analisado e autorizado pelo Comitê de Investimentos com o objetivo de complemento do pagamento da folha de benefícios previdenciários.

CARACTERÍSTICAS DO ATIVO:

SANTANDER CRESCIMENTO INSTITUCIONAL ADVANCED FIC RENDA FIXA CNPJ: 06.095.438/0001-87

Administrador: BANCO SANTANDER (BRASIL) S.A.

Taxa de administração: 0,30%

Gestão: SANTANDER BRASIL GESTAO DE RECURSOS LTDA.

Benchmark: CDI

Público Alvo: Investidores em geral

Taxa de performance: Não possui

Qtde de Cotistas: 161

Patrimônio líquido: 329.423.728,01

Disponibilidade recursos resgatados: D+1

Cota: 612,310237400

Classificação ANBIMA: Renda Fixa Duração Livre Grau de Investimento

Qtde de Cotas: 737,891288440

Proponente:	Gestor/Autorizador:	Responsável pela liquidação da operação:
JACQUELINE DA SILVA CAMPELO	FRANCISCO BARRETO DE MENEZES LEITE	JACQUELINE DA SILVA CAMPELO
CPF: 045.649.884-25	**CPF:** 095.767.034-68	**CPF:** 045.649.884-25
	Certificação: CPA 10	
	Validade: 21/01/2026	

Documento Assinado Digitalmente por: FRANCISCO BARRETO DE MENEZES LEITE
Acesse em: https://etce.tce.pe.gov.br/epp/validaDoc.seam Código do documento: be5a4846-cf00-4f79-919a-87c965eb1ee7

IGARASSU
PREFEITURA MUNICIPAL
PREVIDÊNCIA

AUTORIZAÇÃO DE APLICAÇÃO E RESGATE – APR

Nº / ANO: 95

Unidade gestora do RPPS: IGAPREV IGARASSU PREV - PE
CNPJ: 06.234.755/0001-37

DATA: 25/11/2022

VALOR (R$): 80.123,18 **TIPO DE OPERAÇÃO:** Resgate

Dispositivos de resolução do CMN:
Artigo 7º, Inciso III, Alínea A

HISTÓRICO / DESCRIÇÃO DA OPERAÇÃO:

Resgate de recursos no fundo de investimentos SANTANDER CRESCIMENTO INSTITUCIONAL ADVANCED FIC RENDA FIXA no valor de R$ 80.123,18 (oitenta mil e cento e vinte e três reais e dezoito centavos) em fundo analisado e autorizado pelo Comitê de Investimentos com o objetivo de complemento do pagamento da folha de benefícios previdenciários.

CARACTERÍSTICAS DO ATIVO:

SANTANDER CRESCIMENTO INSTITUCIONAL ADVANCED FIC RENDA FIXA CNPJ: 06.095.438/0001-57

Administrador: BANCO SANTANDER (BRASIL) S.A.

Gestão: SANTANDER BRASIL GESTAO DE RECURSOS LTDA.

Público Alvo: Investidores em geral

Qtde de Cotistas: 161

Disponibilidade recursos resgatados: D+1

Classificação ANBIMA: Renda Fixa Duração Livre Grau de Investimento

Taxa de administração: 0,30%

Benchmark: CDI

Taxa de performance: Não possui

Patrimônio líquido: 329.423.728,01

Cota: 612,310237400

Qtde de Cotas: 130,853895797

Proponente:	Gestor/Autorizador:	Responsável pela liquidação da operação:
JACQUELINE DA SILVA CAMPELO	FRANCISCO BARRETO DE MENEZES LEITE	JACQUELINE DA SILVA CAMPELO
CPF: 045.649.884-25	CPF: 095.767.034-68	CPF: 045.649.884-25
	Certificação: CPA 10	
	Validade: 21/01/2026	

Documento Assinado Digitalmente por: FRANCISCO BARRETO DE MENEZES LEITE
Acesse em: https://etce.tce.pe.gov.br/epp/validaDoc.seam Código do documento: be5a4846-cf00-4f79-919a-87c965b1ee7

IGARASSU
PREFEITURA MUNICIPAL
PREVIDÊNCIA

AUTORIZAÇÃO DE APLICAÇÃO E RESGATE – APR

Nº / ANO: 96

Unidade gestora do RPPS: IGAPREV IGARASSU PREV - PE
CNPJ: 06.234.755/0001-37

DATA: 25/11/2025

VALOR (R$): 810,42 **TIPO DE OPERAÇÃO:** Resgate

Dispositivos de resolução do CMN:
Artigo 7º, Inciso III, Alínea A

HISTÓRICO / DESCRIÇÃO DA OPERAÇÃO:

Resgate de recursos no fundo de investimentos SANTANDER CRESCIMENTO INSTITUCIONAL ADVANCED FIC RENDA FIXA no valor de R$ 810,42 (oitocentos e dez reais e quarenta e dois centavos) em fundo analisado e autorizado pelo Comitê de Investimentos com o objetivo de complemento do pagamento da folha de benefícios previdenciários.

CARACTERÍSTICAS DO ATIVO:

SANTANDER CRESCIMENTO INSTITUCIONAL ADVANCED FIC RENDA FIXA CNPJ: 06.095.438/0001-87

Administrador: BANCO SANTANDER (BRASIL) S.A.

Taxa de administração: 0,30%

Gestão: SANTANDER BRASIL GESTAO DE RECURSOS LTDA.

Benchmark: CDI

Público Alvo: Investidores em geral

Taxa de performance: Não possui

Qtde de Cotistas: 161

Patrimônio líquido: 329.423.728,01

Disponibilidade recursos resgatados: D+1

Cota: 612,310237400

Classificação ANBIMA: Renda Fixa Duração Livre Grau de Investimento

Qtde de Cotas: 1,323544750

Proponente:	Gestor/Autorizador:	Responsável pela liquidação da operação:
JACQUELINE DA SILVA CAMPELO	FRANCISCO BARRETO DE MENEZES LEITE	JACQUELINE DA SILVA CAMPELO
CPF: 045.649.884-25	**CPF:** 095.767.034-68	**CPF:** 045.649.884-25
	Certificação: CPA 10	
	Validade: 21/01/2026	

Documento Assinado Digitalmente por: FRANCISCO BARRETO DE MENEZES LEITE
Acesse em: https://esfe.tce.pe.gov.br/epp/validaDoc.seam Código do documento: be5a4846-cf00-4f79-919a-87c95eb1ee7

IGARASSU
PREFEITURA MUNICIPAL
PREVIDÊNCIA

AUTORIZAÇÃO DE APLICAÇÃO E RESGATE – APR

Nº / ANO: 97

Unidade gestora do RPPS: IGAPREV IGARASSU PREV - PE
CNPJ: 06.234.755/0001-37

DATA: 25/11/2022

VALOR (R$): 44.593,22 **TIPO DE OPERAÇÃO:** Resgate

Dispositivos de resolução do CMN:
Artigo 7º, Inciso III, Alínea A

HISTÓRICO / DESCRIÇÃO DA OPERAÇÃO:

Resgate de recursos no fundo de investimentos SANTANDER CRESCIMENTO INSTITUCIONAL ADVANCED FIC RENDA FIXA no valor de R$ 44.593,22 (quarenta e quatro mil e quinhentos e noventa e três reais e vinte e dois centavos) em fundo analisado e autorizado pelo Comitê de Investimentos com o objetivo de complemento do pagamento da folha de benefícios previdenciários.

CARACTERÍSTICAS DO ATIVO:

SANTANDER CRESCIMENTO INSTITUCIONAL ADVANCED FIC RENDA FIXA CNPJ: 06.095.438/0001-81

Administrador: BANCO SANTANDER (BRASIL) S.A.

Taxa de administração: 0,30%

Gestão: SANTANDER BRASIL GESTAO DE RECURSOS LTDA.

Benchmark: CDI

Público Alvo: Investidores em geral

Taxa de performance: Não possui

Qtde de Cotistas: 161

Patrimônio líquido: 329.423.728,01

Disponibilidade recursos resgatados: D+1

Cota: 612,310237400

Classificação ANBIMA: Renda Fixa Duração Livre Grau de Investimento

Qtde de Cotas: 72,827820403

Proponente:	Gestor/Autorizador:	Responsável pela liquidação da operação:
JACQUELINE DA SILVA CAMPELO	FRANCISCO BARRETO DE MENEZES LEITE	JACQUELINE DA SILVA CAMPELO
CPF: 045.649.884-25	**CPF:** 095.767.034-68	**CPF:** 045.649.884-25
	Certificação: CPA 10	
	Validade: 21/01/2026	

Documento Assinado Digitalmente por: FRANCISCO BARRETO DE MENEZES LEITE
Acesse em: https://etce.tce.pe.gov.br/epp/validaDoc.seam Código do documento: be5a4846-cf00-4f79-919a-87c965e81ee7

IGARASSU
PREFEITURA MUNICIPAL
PREVIDÊNCIA

AUTORIZAÇÃO DE APLICAÇÃO E RESGATE – APR

Nº / ANO: 98

Unidade gestora do RPPS: IGAPREV IGARASSU PREV - PE
CNPJ: 06.234.755/0001-37

DATA: 25/11/2022

VALOR (R$): 5.884,87 **TIPO DE OPERAÇÃO:** Resgate

Dispositivos de resolução do CMN:
Artigo 7º, Inciso III, Alínea A

HISTÓRICO / DESCRIÇÃO DA OPERAÇÃO:

Resgate de recursos no fundo de investimentos SANTANDER CRESCIMENTO INSTITUCIONAL ADVANCED FIC RENDA FIXA valor de R$ 5.884,87 (cinco mil e oitocentos e oitenta e quatro reais e oitenta e sete centavos) em fundo analisado e autorizado pelo Comitê de Investimentos com o objetivo de complemento do pagamento da folha de benefícios previdenciários.

CARACTERÍSTICAS DO ATIVO:

SANTANDER CRESCIMENTO INSTITUCIONAL ADVANCED FIC RENDA FIXA CNPJ: 06.095.438/0001-87

Administrador: BANCO SANTANDER (BRASIL) S.A.

Taxa de administração: 0,30%

Gestão: SANTANDER BRASIL GESTAO DE RECURSOS LTDA.

Benchmark: CDI

Público Alvo: Investidores em geral

Taxa de performance: Não possui

Qtde de Cotistas: 161

Patrimônio líquido: 329.423.728,01

Disponibilidade recursos resgatados: D+1

Cota: 612,310237400

Classificação ANBIMA: Renda Fixa Duração Livre Grau de Investimento

Qtde de Cotas: 9,610928645

Proponente:	Gestor/Autorizador:	Responsável pela liquidação da operação:
JACQUELINE DA SILVA CAMPELO	FRANCISCO BARRETO DE MENEZES LEITE	JACQUELINE DA SILVA CAMPELO
CPF: 045.649.884-25	CPF: 095.767.034-68	CPF: 045.649.884-25
	Certificação: CPA 10	
	Validade: 21/01/2026	

Documento Assinado Digitalmente por: FRANCISCO BARRETO DE MENEZES LEITE
Acesse em: https://etce.tce.pe.gov.br/epp/validaDoc.seam Código do documento: be5a4846-cf d0-4f79-919a-87c965e8ee7

IGARASSU
PREFEITURA MUNICIPAL
PREVIDÊNCIA

AUTORIZAÇÃO DE APLICAÇÃO E RESGATE – APR

Nº / ANO: 99

Unidade gestora do RPPS: IGAPREV IGARASSU PREV - PE
CNPJ: 06.234.755/0001-37

DATA: 29/11/2022

VALOR (R$): 11.368,81 **TIPO DE OPERAÇÃO:** Resgate

Dispositivos de resolução do CMN:
Artigo 7º, Inciso III, Alínea A

HISTÓRICO / DESCRIÇÃO DA OPERAÇÃO:

Resgate de recursos no fundo de investimentos SANTANDER CRESCIMENTO INSTITUCIONAL ADVANCED FIC RENDA FIXA no valor de R$ 11.368,81 (onze mil e trezentos e sessenta e oito reais e oitenta e um centavos) em fundo analisado e autorizado pelo Comitê de Investimentos com o objetivo de complemento do pagamento de despesas administrativas.

CARACTERÍSTICAS DO ATIVO:

SANTANDER CRESCIMENTO INSTITUCIONAL ADVANCED FIC RENDA FIXA CNPJ: 06.095.438/0001-87

Administrador: BANCO SANTANDER (BRASIL) S.A.

Taxa de administração: 0,30%

Gestão: SANTANDER BRASIL GESTAO DE RECURSOS LTDA.

Benchmark: CDI

Público Alvo: Investidores em geral

Taxa de performance: Não possui

Qtde de Cotistas: 161

Patrimônio líquido: 330.466.495,10

Disponibilidade recursos resgatados: D+1

Cota: 613,294307600

Classificação ANBIMA: Renda Fixa Duração Livre Grau de Investimento

Qtde de Cotas: 18,537282768

Proponente:	Gestor/Autorizador:	Responsável pela liquidação da operação:
JACQUELINE DA SILVA CAMPELO	FRANCISCO BARRETO DE MENEZES LEITE	JACQUELINE DA SILVA CAMPELO
CPF: 045.649.884-25	**CPF:** 095.767.034-68	**CPF:** 045.649.884-25
	Certificação: CPA 10	
	Validade: 21/01/2026	

Documento Assinado Digitalmente por: FRANCISCO BARRETO DE MENEZES LEITE
Acesse em: https://etce.tce.pe.gov.br/epp/validaDoc.seam Código do documento: be5a4846-cf00-4f79-919a-87c965eb1ee7

IGARASSU
PREFEITURA MUNICIPAL
PREVIDÊNCIA

AUTORIZAÇÃO DE APLICAÇÃO E RESGATE – APR

Nº / ANO: 100

Unidade gestora do RPPS: IGAPREV IGARASSU PREV - PE
CNPJ: 06.234.755/0001-37

DATA: 29/11/2022

VALOR (R$): 38.631,19 **TIPO DE OPERAÇÃO:** Resgate

Dispositivos de resolução do CMN:
Artigo 7º, Inciso III, Alínea A

HISTÓRICO / DESCRIÇÃO DA OPERAÇÃO:

Resgate de recursos no fundo de investimentos SANTANDER CRESCIMENTO INSTITUCIONAL ADVANCED FIC RENDA FIXA no valor de R$ 38.631,19 (trinta e oito mil e seiscentos e trinta e um reais e dezenove centavos) em fundo analisado e autorizado pelo Comitê de Investimentos com o objetivo de complemento do pagamento de despesas administrativas.

CARACTERÍSTICAS DO ATIVO:

SANTANDER CRESCIMENTO INSTITUCIONAL ADVANCED FIC RENDA FIXA CNPJ: 06.095.438/0001-83

Administrador: BANCO SANTANDER (BRASIL) S.A.

Taxa de administração: 0,30%

Gestão: SANTANDER BRASIL GESTAO DE RECURSOS LTDA.

Benchmark: CDI

Público Alvo: Investidores em geral

Taxa de performance: Não possui

Qtde de Cotistas: 161

Patrimônio líquido: 330.466.495,10

Disponibilidade recursos resgatados: D+1

Cota: 613,294307600

Classificação ANBIMA: Renda Fixa Duração Livre Grau de Investimento

Qtde de Cotas: 62,989643832

Proponente:	Gestor/Autorizador:	Responsável pela liquidação da operação:
JACQUELINE DA SILVA CAMPELO	FRANCISCO BARRETO DE MENEZES LEITE	JACQUELINE DA SILVA CAMPELO
CPF: 045.649.884-25	**CPF:** 095.767.034-68	**CPF:** 045.649.884-25
	Certificação: CPA 10	
	Validade: 21/01/2026	

Documento Assinado Digitalmente por: FRANCISCO BARRETO DE MENEZES LEITE
Acesse em: https://etce.tce.pe.gov.br/epp/validaDoc.seam Código do documento: be5a4846-cfd0-4f79-919a-87c965ef1ee7

IGARASSU
PREFEITURA MUNICIPAL
PREVIDÊNCIA

AUTORIZAÇÃO DE APLICAÇÃO E RESGATE – APR

Nº / ANO: 101

Unidade gestora do RPPS: IGAPREV IGARASSU PREV - PE
CNPJ: 06.234.755/0001-37

DATA: 29/11/2022

VALOR (R$): 1.100.000,00 **TIPO DE OPERAÇÃO:** Aplicação

Dispositivos de resolução do CMN:
Artigo 7º, Inciso III, Alínea A

HISTÓRICO / DESCRIÇÃO DA OPERAÇÃO:

APLICAÇÃO no valor de R$ 1.100.000,00 (um milhão e cem mil reais), no Fundo de Investimento SANTANDER CRESCIMENTO INSTITUCIONAL ADVANCED FIC RENDA FIXA analisado e autorizado pelo Comitê de investimento no plano financeiro.

CARACTERÍSTICAS DO ATIVO:

SANTANDER CRESCIMENTO INSTITUCIONAL ADVANCED FIC RENDA FIXA CNPJ: 06.095.438/0001-87

Administrador: BANCO SANTANDER (BRASIL) S.A.

Taxa de administração: 0,30%

Gestão: SANTANDER BRASIL GESTAO DE RECURSOS LTDA.

Benchmark: CDI

Público Alvo: Investidores em geral

Taxa de performance: Não possui

Qtde de Cotistas: 161

Patrimônio líquido: 330.466.495,10

Disponibilidade recursos resgatados: D+1

Cota: 613,294307600

Classificação ANBIMA: Renda Fixa Duração Livre Grau de Investimento

Qtde de Cotas: 1.793,592385203

Proponente:	Gestor/Autorizador:	Responsável pela liquidação da operação:
JACQUELINE DA SILVA CAMPELO	FRANCISCO BARRETO DE MENEZES LEITE	JACQUELINE DA SILVA CAMPELO
CPF: 045.649.884-25	**CPF:** 095.767.034-68	**CPF:** 045.649.884-25
	Certificação: CPA 10	
	Validade: 21/01/2026	

Documento Assinado Digitalmente por: FRANCISCO BARRETO DE MENEZES LEITE
Acesse em: https://etce.tce.pe.gov.br/epp/validaDoc.seam Código do documento: e931eb9b-d8c7-4b4d-b497-a3953ca5dff

IGARASSU
PREFEITURA MUNICIPAL
PREVIDÊNCIA

AUTORIZAÇÃO DE APLICAÇÃO E RESGATE – APR

Nº / ANO: 102

Unidade gestora do RPPS: IGAPREV IGARASSU PREV - PE
CNPJ: 06.234.755/0001-37

DATA: 30/11/2022

VALOR (R$): 100.000,00 **TIPO DE OPERAÇÃO:** Aplicação

Dispositivos de resolução do CMN:
Artigo 7º, Inciso III, Alínea A

HISTÓRICO / DESCRIÇÃO DA OPERAÇÃO:

APLICAÇÃO no valor de R$ 100.000,00 (cem mil reais), no Fundo de Investimento SANTANDER CRESCIMENTO INSTITUCIONAL ADVANCED FIC RENDA FIXA analisado e autorizado pelo Comitê de investimento no plano financeiro.

CARACTERÍSTICAS DO ATIVO:

SANTANDER CRESCIMENTO INSTITUCIONAL ADVANCED FIC RENDA FIXA CNPJ: 06.095.438/0001-87

Administrador: BANCO SANTANDER (BRASIL) S.A.

Taxa de administração: 0,30%

Gestão: SANTANDER BRASIL GESTAO DE RECURSOS LTDA.

Benchmark: CDI

Público Alvo: Investidores em geral

Taxa de performance: Não possui

Qtde de Cotistas: 161

Patrimônio líquido: 327.824.087,31

Disponibilidade recursos resgatados: D+1

Cota: 613,684319400

Classificação ANBIMA: Renda Fixa Duração Livre Grau de Investimento

Qtde de Cotas: 162,950228381

Proponente:	Gestor/Autorizador:	Responsável pela liquidação da operação:
JACQUELINE DA SILVA CAMPELO	FRANCISCO BARRETO DE MENEZES LEITE	JACQUELINE DA SILVA CAMPELO
CPF: 045.649.884-25	**CPF:** 095.767.034-68	**CPF:** 045.649.884-25
	Certificação: CPA 10	
	Validade: 21/01/2026	

Documento Assinado Digitalmente por: FRANCISCO BARRETO DE MENEZES LEITE
Acesse em: https://etce.tce.pe.gov.br/epp/validaDoc.seam Código do documento: e931eb9b-d8c7-4b4d-b497-a39d5ca5dff

IGARASSU
PREFEITURA MUNICIPAL
PREVIDÊNCIA

AUTORIZAÇÃO DE APLICAÇÃO E RESGATE – APR

Nº / ANO: 103

Unidade gestora do RPPS: IGAPREV IGARASSU PREV - PE
CNPJ: 06.234.755/0001-37

DATA: 01/12/2022

VALOR (R$): 384.223,86 **TIPO DE OPERAÇÃO:** Resgate

Dispositivos de resolução do CMN:
Artigo 7º, Inciso III, Alínea A

HISTÓRICO / DESCRIÇÃO DA OPERAÇÃO:

Resgate de recursos no fundo de investimentos SANTANDER CRESCIMENTO INSTITUCIONAL ADVANCED FIC RENDA FIXA valor de R$ 384.223,86 (trezentos e oitenta e quatro mil duzentos e vinte e três reais e oitenta e seis centavos) em fundo analisado e autorizado pelo Comitê de Investimentos com o objetivo de complemento do pagamento da folha de benefícios previdenciários.

CARACTERÍSTICAS DO ATIVO:

SANTANDER CRESCIMENTO INSTITUCIONAL ADVANCED FIC RENDA FIXA CNPJ: 06.095.438/0001-57

Administrador: BANCO SANTANDER (BRASIL) S.A.

Taxa de administração: 0,30%

Gestão: SANTANDER BRASIL GESTAO DE RECURSOS LTDA.

Benchmark: CDI

Público Alvo: Investidores em geral

Taxa de performance: Não possui

Qtde de Cotistas: 162

Patrimônio líquido: 329.241.888,65

Disponibilidade recursos resgatados: D+1

Cota: 613,968996300

Classificação ANBIMA: Renda Fixa Duração Livre Grau de Investimento

Qtde de Cotas: 625,803358664

Proponente:	Gestor/Autorizador:	Responsável pela liquidação da operação:
JACQUELINE DA SILVA CAMPELO	FRANCISCO BARRETO DE MENEZES LEITE	JACQUELINE DA SILVA CAMPELO
CPF: 045.649.884-25	CPF: 095.767.034-68	CPF: 045.649.884-25
	Certificação: CPA 10	
	Validade: 21/01/2026	

Documento Assinado Digitalmente por: FRANCISCO BARRETO DE MENEZES LEITE
Acesse em: https://etce.tce.pe.gov.br/epp/validaDoc.seam Código do documento: e931eb9b-d8c7-4b4d-b497-a39d8ca5dff

IGARASSU
PREFEITURA MUNICIPAL
PREVIDÊNCIA

AUTORIZAÇÃO DE APLICAÇÃO E RESGATE – APR

Nº / ANO: 104

Unidade gestora do RPPS: IGAPREV IGARASSU PREV - PE
CNPJ: 06.234.755/0001-37

DATA: 01/12/2022

VALOR (R$): 15.776,14 **TIPO DE OPERAÇÃO:** Resgate

Dispositivos de resolução do CMN:
Artigo 7º, Inciso III, Alínea A

HISTÓRICO / DESCRIÇÃO DA OPERAÇÃO:

Resgate de recursos no fundo de investimentos SANTANDER CRESCIMENTO INSTITUCIONAL ADVANCED FIC RENDA FIXA no valor de R$ 15.776,14 (quinze mil e setecentos e setenta e seis reais e quatorze centavos) em fundo analisado e autorizado pelo Comitê de Investimentos com o objetivo de complemento do pagamento da folha de benefícios previdenciários.

CARACTERÍSTICAS DO ATIVO:

SANTANDER CRESCIMENTO INSTITUCIONAL ADVANCED FIC RENDA FIXA CNPJ: 06.095.438/0001-8

Administrador: BANCO SANTANDER (BRASIL) S.A.

Taxa de administração: 0,30%

Gestão: SANTANDER BRASIL GESTAO DE RECURSOS LTDA.

Benchmark: CDI

Público Alvo: Investidores em geral

Taxa de performance: Não possui

Qtde de Cotistas: 162

Patrimônio líquido: 329.241.888,65

Disponibilidade recursos resgatados: D+1

Cota: 613,968996300

Classificação ANBIMA: Renda Fixa Duração Livre Grau de Investimento

Qtde de Cotas: 25,695336564

Proponente:	Gestor/Autorizador:	Responsável pela liquidação da operação:
JACQUELINE DA SILVA CAMPELO	FRANCISCO BARRETO DE MENEZES LEITE	JACQUELINE DA SILVA CAMPELO
CPF: 045.649.884-25	**CPF:** 095.767.034-68	**CPF:** 045.649.884-25
	Certificação: CPA 10	
	Validade: 21/01/2026	

Documento Assinado Digitalmente por: FRANCISCO BARRETO DE MENEZES LEITE
Acesse em: https://etce.tce.pe.gov.br/epp/validaDoc.seam Código do documento: e931eb9b-d8c7-4b4d-b497-a39d53ce5dff

IGARASSU
PREFEITURA MUNICIPAL
PREVIDÊNCIA

AUTORIZAÇÃO DE APLICAÇÃO E RESGATE – APR

Nº / ANO: 105

Unidade gestora do RPPS: IGAPREV IGARASSU PREV - PE
CNPJ: 06.234.755/0001-37

DATA: 01/12/2022

VALOR (R$): 84.270,24 **TIPO DE OPERAÇÃO:** Resgate

Dispositivos de resolução do CMN:
Artigo 7º, Inciso III, Alínea A

HISTÓRICO / DESCRIÇÃO DA OPERAÇÃO:

Resgate de recursos no fundo de investimentos SANTANDER CRESCIMENTO INSTITUCIONAL ADVANCED FIC RENDA FIXA no valor de R$ 84.270,24 (oitenta e quatro mil e duzentos e setenta reais e vinte e quatro centavos) em fundo analisado e autorizado pelo Comitê de Investimentos com o objetivo de complemento do pagamento da folha de benefícios previdenciários.

CARACTERÍSTICAS DO ATIVO:

SANTANDER CRESCIMENTO INSTITUCIONAL ADVANCED FIC RENDA FIXA CNPJ: 06.095.438/0001-83

Administrador: BANCO SANTANDER (BRASIL) S.A.

Taxa de administração: 0,30%

Gestão: SANTANDER BRASIL GESTAO DE RECURSOS LTDA.

Benchmark: CDI

Público Alvo: Investidores em geral

Taxa de performance: Não possui

Qtde de Cotistas: 162

Patrimônio líquido: 329.241.888,65

Disponibilidade recursos resgatados: D+1

Cota: 613,968996300

Classificação ANBIMA: Renda Fixa Duração Livre Grau de Investimento

Qtde de Cotas: 137,254878516

Proponente:	Gestor/Autorizador:	Responsável pela liquidação da operação:
JACQUELINE DA SILVA CAMPELO	FRANCISCO BARRETO DE MENEZES LEITE	JACQUELINE DA SILVA CAMPELO
CPF: 045.649.884-25	CPF: 095.767.034-68	CPF: 045.649.884-25
	Certificação: CPA 10	
	Validade: 21/01/2026	

Documento Assinado Digitalmente por: FRANCISCO BARRETO DE MENEZES LEITE
Acesse em: https://etce.tce.pe.gov.br/epp/validaDoc.seam Código do documento: e931eb9b-d8c7-4b4d-b497-a39d5ba5dff

IGARASSU
PREFEITURA MUNICIPAL
PREVIDÊNCIA

AUTORIZAÇÃO DE APLICAÇÃO E RESGATE – APR

Nº / ANO: 106

Unidade gestora do RPPS: IGAPREV IGARASSU PREV - PE
CNPJ: 06.234.755/0001-37

DATA: 13/12/2022

VALOR (R$): 1.000.000,00 **TIPO DE OPERAÇÃO:** Aplicação

Dispositivos de resolução do CMN:
Artigo 7º, Inciso III, Alínea A

HISTÓRICO / DESCRIÇÃO DA OPERAÇÃO:

APLICAÇÃO no valor de R$ 1.000.000,00 (um milhão de reais), no Fundo de Investimento SANTANDER CRESCIMENTO INSTITUCIONAL ADVANCED FIC RENDA FIXA analisado e autorizado pelo Comitê de investimento no plano financeiro.

CARACTERÍSTICAS DO ATIVO:

SANTANDER CRESCIMENTO INSTITUCIONAL ADVANCED FIC RENDA FIXA CNPJ: 06.095.438/0001-87

Administrador: BANCO SANTANDER (BRASIL) S.A.

Gestão: SANTANDER BRASIL GESTAO DE RECURSOS LTDA.

Público Alvo: Investidores em geral

Qtde de Cotistas: 161

Disponibilidade recursos resgatados: D+1

Classificação ANBIMA: Renda Fixa Duração Livre Grau de Investimento

Taxa de administração: 0,30%

Benchmark: CDI

Taxa de performance: Não possui

Patrimônio líquido: 327.594.324,16

Cota: 616,463391200

Qtde de Cotas: 1.622,156342574

Proponente:	Gestor/Autorizador:	Responsável pela liquidação da operação:
JACQUELINE DA SILVA CAMPELO	FRANCISCO BARRETO DE MENEZES LEITE	JACQUELINE DA SILVA CAMPELO
CPF: 045.649.884-25	CPF: 095.767.034-68	CPF: 045.649.884-25
	Certificação: CPA 10	
	Validade: 21/01/2026	

Documento Assinado Digitalmente por: FRANCISCO BARRETO DE MENEZES LEITE
Acesse em: https://etce.tce.pe.gov.br/epp/validaDoc.seam Código do documento: e931eb9b-d8c7-4b4d-b497-a39d53ce5dff

IGARASSU
PREFEITURA MUNICIPAL
PREVIDÊNCIA

AUTORIZAÇÃO DE APLICAÇÃO E RESGATE – APR

Nº / ANO: 107

Unidade gestora do RPPS: IGAPREV IGARASSU PREV - PE
CNPJ: 06.234.755/0001-37

DATA: 13/12/2022

VALOR (R$): 277.197,00 **TIPO DE OPERAÇÃO:** Aplicação

Dispositivos de resolução do CMN:
Artigo 7º, Inciso I, Alínea B

HISTÓRICO / DESCRIÇÃO DA OPERAÇÃO:

APLICAÇÃO no valor de R$ 277.197,000 (duzentos e setenta e sete mil e cento e noventa e s), no Fundo de Investimento SANTANDER IMA-B 5 PREMIUM FIC RENDA FIXA em fundo analisado e autorizado pelo Comitê de investimento no plano previdenciário.

CARACTERÍSTICAS DO ATIVO:

SANTANDER IMA-B 5 PREMIUM FIC RENDA FIXA CNPJ: 13.455.117/0001-03

Administrador: BANCO SANTANDER (BRASIL) S.A.

Gestão: SANTANDER BRASIL GESTAO DE RECURSOS LTDA.

Público Alvo: Investidores em geral

Qtde de Cotistas: 131

Disponibilidade recursos resgatados: D+1

Classificação ANBIMA: Renda Fixa Indexados

Taxa de administração: 0,10%

Benchmark: IMA-B 5

Taxa de performance: Não possui

Patrimônio líquido: 880.984.776,21

Cota: 30,929053000

Qtde de Cotas: 8.962,350059667

Proponente:	Gestor/Autorizador:	Responsável pela liquidação da operação:
JACQUELINE DA SILVA CAMPELO	FRANCISCO BARRETO DE MENEZES LEITE	JACQUELINE DA SILVA CAMPELO
CPF: 045.649.884-25	CPF: 095.767.034-68	CPF: 045.649.884-25
	Certificação: CPA 10	
	Validade: 21/01/2026	

Documento Assinado Digitalmente por: FRANCISCO BARRETO DE MENEZES LEITE
Acesse em: https://etce.tce.pe.gov.br/epp/validaDoc.seam Código do documento: e931eb9b-d8c7-4b4d-b497-a39d53a5dff

IGARASSU
PREFEITURA MUNICIPAL
PREVIDÊNCIA

AUTORIZAÇÃO DE APLICAÇÃO E RESGATE – APR

Nº / ANO: 108

Unidade gestora do RPPS: IGAPREV IGARASSU PREV - PE
CNPJ: 06.234.755/0001-37

DATA: 19/12/2022

VALOR (R$): 40.000,00 **TIPO DE OPERAÇÃO:** Aplicação

Dispositivos de resolução do CMN:
Artigo 7º, Inciso III, Alínea A

HISTÓRICO / DESCRIÇÃO DA OPERAÇÃO:

APLICAÇÃO no valor de R$40.000,00 (quarenta mil reais), no Fundo de Investimento SANTANDER CRESCIMENTO INSTITUCIONAL ADVANCED FIC RENDA FIXA analisado e autorizado pelo Comitê de investimento na reserva da taxa administrativa.

CARACTERÍSTICAS DO ATIVO:

SANTANDER CRESCIMENTO INSTITUCIONAL ADVANCED FIC RENDA FIXA CNPJ: 06.095.438/0001-67

Administrador: BANCO SANTANDER (BRASIL) S.A.

Gestão: SANTANDER BRASIL GESTAO DE RECURSOS LTDA.

Público Alvo: Investidores em geral

Qtde de Cotistas: 160

Disponibilidade recursos resgatados: D+1

Classificação ANBIMA: Renda Fixa Duração Livre Grau de Investimento

Taxa de administração: 0,30%

Benchmark: CDI

Taxa de performance: Não possui

Patrimônio líquido: 320.721.694,23

Cota: 617,695845600

Qtde de Cotas: 64,756789745

Proponente:	Gestor/Autorizador:	Responsável pela liquidação da operação:
JACQUELINE DA SILVA CAMPELO	FRANCISCO BARRETO DE MENEZES LEITE	JACQUELINE DA SILVA CAMPELO
CPF: 045.649.884-25	CPF: 095.767.034-68	CPF: 045.649.884-25
	Certificação: CPA 10	
	Validade: 21/01/2026	

Documento Assinado Digitalmente por: FRANCISCO BARRETO DE MENEZES LEITE
Acesse em: https://etce.tce.pe.gov.br/epp/validaDoc.seam Código do documento: e931eb9b-d8c7-4b41-b497-a39c5ca5dff

IGARASSU
PREFEITURA MUNICIPAL
PREVIDÊNCIA

AUTORIZAÇÃO DE APLICAÇÃO E RESGATE – APR

Nº / ANO: 109

Unidade gestora do RPPS: IGAPREV IGARASSU PREV - PE
CNPJ: 06.234.755/0001-37

DATA: 23/12/2022

VALOR (R$): 1.004.311,06 **TIPO DE OPERAÇÃO:** Resgate

Dispositivos de resolução do CMN:
Artigo 7º, Inciso III, Alínea A

HISTÓRICO / DESCRIÇÃO DA OPERAÇÃO:

Resgate de recursos no fundo de investimentos SANTANDER CRESCIMENTO INSTITUCIONAL ADVANCED FIC RENDA FIXA no valor de R$ 1.004.311,06 (um milhão e quatro mil e trezentos e onze reais e seis centavos) em fundo analisado e autorizado pelo Comitê de Investimentos com o objetivo de complemento do pagamento da folha de benefícios previdenciários.

CARACTERÍSTICAS DO ATIVO:

SANTANDER CRESCIMENTO INSTITUCIONAL ADVANCED FIC RENDA FIXA CNPJ: 06.095.438/0001-87

Administrador: BANCO SANTANDER (BRASIL) S.A.

Gestão: SANTANDER BRASIL GESTAO DE RECURSOS LTDA.

Público Alvo: Investidores em geral

Qtde de Cotistas: 158

Disponibilidade recursos resgatados: D+1

Classificação ANBIMA: Renda Fixa Duração Livre Grau de Investimento

Taxa de administração: 0,30%

Benchmark: CDI

Taxa de performance: Não possui

Patrimônio líquido: 396.900.179,87

Cota: 619,121003100

Qtde de Cotas: 1.622,156339345

Proponente:	Gestor/Autorizador:	Responsável pela liquidação da operação:
JACQUELINE DA SILVA CAMPELO	FRANCISCO BARRETO DE MENEZES LEITE	JACQUELINE DA SILVA CAMPELO
CPF: 045.649.884-25	**CPF:** 095.767.034-68	**CPF:** 045.649.884-25
	Certificação: CPA 10	
	Validade: 21/01/2026	

Documento Assinado Digitalmente por: FRANCISCO BARRETO DE MENEZES LEITE
Acesse em: https://etce.tce.pe.gov.br/epp/validaDoc.seam Código do documento: e931eb9b-d8c7-4b4d-b497-a39d53ca5dff

IGARASSU
PREFEITURA MUNICIPAL
PREVIDÊNCIA

AUTORIZAÇÃO DE APLICAÇÃO E RESGATE – APR

Nº / ANO: 110

Unidade gestora do RPPS: IGAPREV IGARASSU PREV - PE
CNPJ: 06.234.755/0001-37

DATA: 23/12/2022

VALOR (R$): 695.688,94 **TIPO DE OPERAÇÃO:** Resgate

Dispositivos de resolução do CMN:
Artigo 7º, Inciso III, Alínea A

HISTÓRICO / DESCRIÇÃO DA OPERAÇÃO:

Resgate de recursos no fundo de investimentos SANTANDER CRESCIMENTO INSTITUCIONAL ADVANCED FIC RENDA FIXA no valor de R$ 695.688,94 (seiscentos e noventa e cinco mil seiscentos e oitenta e oito reais e noventa e quatro centavos) em fundo analisado e autorizado pelo Comitê de Investimentos com o objetivo de complemento do pagamento da folha de benefícios previdenciários.

CARACTERÍSTICAS DO ATIVO:

SANTANDER CRESCIMENTO INSTITUCIONAL ADVANCED FIC RENDA FIXA CNPJ: 06.095.438/0001-87

Administrador: BANCO SANTANDER (BRASIL) S.A.

Taxa de administração: 0,30%

Gestão: SANTANDER BRASIL GESTAO DE RECURSOS LTDA.

Benchmark: CDI

Público Alvo: Investidores em geral

Taxa de performance: Não possui

Qtde de Cotistas: 158

Patrimônio líquido: 396.900.179,87

Disponibilidade recursos resgatados: D+1

Cota: 619,121003100

Classificação ANBIMA: Renda Fixa Duração Livre Grau de Investimento

Qtde de Cotas: 1.123,672006791

Proponente:	Gestor/Autorizador:	Responsável pela liquidação da operação:
JACQUELINE DA SILVA CAMPELO	FRANCISCO BARRETO DE MENEZES LEITE	JACQUELINE DA SILVA CAMPELO
CPF: 045.649.884-25	CPF: 095.767.034-68	CPF: 045.649.884-25
	Certificação: CPA 10	
	Validade: 21/01/2026	

Documento Assinado Digitalmente por: FRANCISCO BARRETO DE MENEZES LEITE
Acesse em: https://etce.tce.pe.gov.br/epp/validaDoc.seam Código do documento: e931eb9b-d8c7-4b4d-b497-a39d53ca5dff

IGARASSU
PREFEITURA MUNICIPAL
PREVIDÊNCIA

AUTORIZAÇÃO DE APLICAÇÃO E RESGATE – APR

Nº / ANO: 111

Unidade gestora do RPPS: IGAPREV IGARASSU PREV - PE

CNPJ: 06.234.755/0001-37

DATA: 23/12/2022

VALOR (R$): 58.386,30 **TIPO DE OPERAÇÃO:** Resgate

Dispositivos de resolução do CMN:
Artigo 7º, Inciso III, Alínea A

HISTÓRICO / DESCRIÇÃO DA OPERAÇÃO:

Resgate de recursos da reserva da taxa administrativa no fundo de investimentos SANTANDER CRESCIMENTO INSTITUCIONAL ADVANCED FIC RENDA FIXA no valor de R$ 58.386,30 (cinquenta e oito mil e trezentos e oitenta e seis reais e trinta centavos) em fundo analisado e autorizado pelo Comitê de Investimento, Conselho Deliberativo e Conselho Fiscal com o objetivo de complemento do pagamento da folha de benefícios previdenciários.

CARACTERÍSTICAS DO ATIVO:

SANTANDER CRESCIMENTO INSTITUCIONAL ADVANCED FIC RENDA FIXA CNPJ: 06.095.438/0001-97

Administrador: BANCO SANTANDER (BRASIL) S.A.

Gestão: SANTANDER BRASIL GESTAO DE RECURSOS LTDA.

Público Alvo: Investidores em geral

Qtde de Cotistas: 158

Disponibilidade recursos resgatados: D+1

Classificação ANBIMA: Renda Fixa Duração Livre Grau de Investimento

Taxa de administração: 0,30%

Benchmark: CDI

Taxa de performance: Não possui

Patrimônio líquido: 396.900.179,87

Cota: 619,121003100

Qtde de Cotas: 94,305151509

Proponente:	Gestor/Autorizador:	Responsável pela liquidação da operação:
JACQUELINE DA SILVA CAMPELO	FRANCISCO BARRETO DE MENEZES LEITE	JACQUELINE DA SILVA CAMPELO
CPF: 045.649.884-25	CPF: 095.767.034-68	CPF: 045.649.884-25
	Certificação: CPA 10	
	Validade: 21/01/2026	

Documento Assinado Digitalmente por: FRANCISCO BARRETO DE MENEZES LEITE
Acesse em: https://etce.tce.pe.gov.br/epp/validaDoc.seam Código do documento: e931eb9b-d8c7-4b4d-b497-a3905ca5dff

IGARASSU
PREFEITURA MUNICIPAL
PREVIDÊNCIA

AUTORIZAÇÃO DE APLICAÇÃO E RESGATE – APR

Nº / ANO: 112

Unidade gestora do RPPS: IGAPREV IGARASSU PREV - PE
CNPJ: 06.234.755/0001-37

DATA: 23/12/2022

VALOR (R$): 258.845,89 **TIPO DE OPERAÇÃO:** Resgate

Dispositivos de resolução do CMN:
Artigo 7º, Inciso III, Alínea A

HISTÓRICO / DESCRIÇÃO DA OPERAÇÃO:

Resgate de recursos da reserva da taxa administrativa no fundo de investimentos SANTANDER CRESCIMENTO INSTITUCIONAL ADVANCED FIC RENDA FIXA no valor de R$ 258.845,89 (duzentos e cinquenta e oito mil e oitocentos e quarenta e cinco reais e oitenta e nove centavos) em fundo analisado e autorizado pelo Comitê de Investimento, Conselho Deliberativo e Conselho Fiscal com o objetivo de complemento do pagamento da folha de benefícios previdenciários.

CARACTERÍSTICAS DO ATIVO:

SANTANDER CRESCIMENTO INSTITUCIONAL ADVANCED FIC RENDA FIXA CNPJ: 06.095.438/0001-87

Administrador: BANCO SANTANDER (BRASIL) S.A.

Gestão: SANTANDER BRASIL GESTAO DE RECURSOS LTDA.

Público Alvo: Investidores em geral

Qtde de Cotistas: 158

Disponibilidade recursos resgatados: D+1

Classificação ANBIMA: Renda Fixa Duração Livre Grau de Investimento

Taxa de administração: 0,30%

Benchmark: CDI

Taxa de performance: Não possui

Patrimônio líquido: 396.900.179,87

Cota: 619,121003100

Qtde de Cotas: 418,086107084

Proponente:	Gestor/Autorizador:	Responsável pela liquidação da operação:
JACQUELINE DA SILVA CAMPELO	FRANCISCO BARRETO DE MENEZES LEITE	JACQUELINE DA SILVA CAMPELO
CPF: 045.649.884-25	**CPF:** 095.767.034-68	**CPF:** 045.649.884-25
	Certificação: CPA 10	
	Validade: 21/01/2026	

Documento Assinado Digitalmente por: FRANCISCO BARRETO DE MENEZES LEITE
Acesse em: https://etce.tce.pe.gov.br/epp/validaDoc.seam Código do documento: e931eb9b-d8c7-4b4d-b497-a39d53ca5dff

IGARASSU
PREFEITURA MUNICIPAL
PREVIDÊNCIA

AUTORIZAÇÃO DE APLICAÇÃO E RESGATE – APR

Nº / ANO: 113

Unidade gestora do RPPS: IGAPREV IGARASSU PREV - PE
CNPJ: 06.234.755/0001-37

DATA: 23/12/2022

VALOR (R$): 71.304,60 **TIPO DE OPERAÇÃO:** Resgate

Dispositivos de resolução do CMN:
Artigo 7º, Inciso III, Alínea A

HISTÓRICO / DESCRIÇÃO DA OPERAÇÃO:

Resgate de recursos da reserva da taxa administrativa no fundo de investimentos SANTANDER CRESCIMENTO INSTITUCIONAL ADVANCED FIC RENDA FIXA no valor de R$ 71.304,60 (setenta e um mil e trezentos e quatro reais e sessenta centavos) em fundo analisado e autorizado pelo Comitê de Investimento, Conselho Deliberativo e Conselho Fiscal com o objetivo de complemento do pagamento da folha de benefícios previdenciários.

CARACTERÍSTICAS DO ATIVO:

SANTANDER CRESCIMENTO INSTITUCIONAL ADVANCED FIC RENDA FIXA CNPJ: 06.095.438/0001-87

Administrador: BANCO SANTANDER (BRASIL) S.A.

Gestão: SANTANDER BRASIL GESTAO DE RECURSOS LTDA.

Público Alvo: Investidores em geral

Qtde de Cotistas: 158

Disponibilidade recursos resgatados: D+1

Classificação ANBIMA: Renda Fixa Duração Livre Grau de Investimento

Taxa de administração: 0,30%

Benchmark: CDI

Taxa de performance: Não possui

Patrimônio líquido: 396.900.179,87

Cota: 619,121003100

Qtde de Cotas: 115,170701112

Proponente:	Gestor/Autorizador:	Responsável pela liquidação da operação:
JACQUELINE DA SILVA CAMPELO	FRANCISCO BARRETO DE MENEZES LEITE	JACQUELINE DA SILVA CAMPELO
CPF: 045.649.884-25	CPF: 095.767.034-68	CPF: 045.649.884-25
	Certificação: CPA 10	
	Validade: 21/01/2026	

Documento Assinado Digitalmente por: FRANCISCO BARRETO DE MENEZES LEITE
Acesse em: https://etce.tce.pe.gov.br/epp/validaDoc.seam Código do documento: e931eb9b-d8c7-4b40-b497-a39d53ca5dff

IGARASSU
PREFEITURA MUNICIPAL
PREVIDÊNCIA

AUTORIZAÇÃO DE APLICAÇÃO E RESGATE – APR

Nº / ANO: 114

Unidade gestora do RPPS: IGAPREV IGARASSU PREV - PE
CNPJ: 06.234.755/0001-37

DATA: 23/12/2022

VALOR (R$): 33.608,12 **TIPO DE OPERAÇÃO:** Resgate

Dispositivos de resolução do CMN:
Artigo 7º, Inciso III, Alínea A

HISTÓRICO / DESCRIÇÃO DA OPERAÇÃO:

Resgate de recursos da reserva da taxa administrativa no fundo de investimentos SANTANDER CRESCIMENTO INSTITUCIONAL ADVANCED FIC RENDA FIXA no valor de R$ 33.608,12 (trinta e três mil e seiscentos e oito reais e doze centavos) em fundo analisado e autorizado pelo Comitê de Investimento, Conselho Deliberativo e Conselho Fiscal com o objetivo de complemento do pagamento da folha de benefícios previdenciários.

CARACTERÍSTICAS DO ATIVO:

SANTANDER CRESCIMENTO INSTITUCIONAL ADVANCED FIC RENDA FIXA CNPJ: 06.095.438/0001-87

Administrador: BANCO SANTANDER (BRASIL) S.A.

Taxa de administração: 0,30%

Gestão: SANTANDER BRASIL GESTAO DE RECURSOS LTDA.

Benchmark: CDI

Público Alvo: Investidores em geral

Taxa de performance: Não possui

Qtde de Cotistas: 158

Patrimônio líquido: 396.900.179,87

Disponibilidade recursos resgatados: D+1

Cota: 619,121003100

Classificação ANBIMA: Renda Fixa Duração Livre Grau de Investimento

Qtde de Cotas: 54,283605033

Proponente:	Gestor/Autorizador:	Responsável pela liquidação da operação:
JACQUELINE DA SILVA CAMPELO	FRANCISCO BARRETO DE MENEZES LEITE	JACQUELINE DA SILVA CAMPELO
CPF: 045.649.884-25	CPF: 095.767.034-68	CPF: 045.649.884-25
	Certificação: CPA 10	
	Validade: 21/01/2026	

Documento Assinado Digitalmente por: FRANCISCO BARRETO DE MENEZES LEITE
Acesse em: https://etce.tce.pe.gov.br/epp/validaDoc.seam Código do documento: e931eb9b-d8c7-4b4d-b497-a39d53c05dff

IGARASSU
PREFEITURA MUNICIPAL
PREVIDÊNCIA

AUTORIZAÇÃO DE APLICAÇÃO E RESGATE – APR

Nº / ANO: 115

Unidade gestora do RPPS: IGAPREV IGARASSU PREV - PE
CNPJ: 06.234.755/0001-37

DATA: 23/12/2022

VALOR (R$): 21.134,96 **TIPO DE OPERAÇÃO:** Resgate

Dispositivos de resolução do CMN:
Artigo 7º, Inciso III, Alínea A

HISTÓRICO / DESCRIÇÃO DA OPERAÇÃO:

Resgate de recursos da reserva da taxa administrativa no fundo de investimentos SANTANDER CRESCIMENTO INSTITUCIONAL ADVANCED FIC RENDA FIXA no valor de R$ 21.134,96 (vinte e um mil e cento e trinta e quatro reais e noventa e seis centavos) em fundo analisado e autorizado pelo Comitê de Investimento, Conselho Deliberativo e Conselho Fiscal com o objetivo de complemento do pagamento da folha de benefícios previdenciários.

CARACTERÍSTICAS DO ATIVO:

SANTANDER CRESCIMENTO INSTITUCIONAL ADVANCED FIC RENDA FIXA CNPJ: 06.095.438/0001-97

Administrador: BANCO SANTANDER (BRASIL) S.A.

Taxa de administração: 0,30%

Gestão: SANTANDER BRASIL GESTAO DE RECURSOS LTDA.

Benchmark: CDI

Público Alvo: Investidores em geral

Taxa de performance: Não possui

Qtde de Cotistas: 158

Patrimônio líquido: 396.900.179,87

Disponibilidade recursos resgatados: D+1

Cota: 619,121003100

Classificação ANBIMA: Renda Fixa Duração Livre Grau de Investimento

Qtde de Cotas: 34,137042507

Proponente:	Gestor/Autorizador:	Responsável pela liquidação da operação:
JACQUELINE DA SILVA CAMPELO	FRANCISCO BARRETO DE MENEZES LEITE	JACQUELINE DA SILVA CAMPELO
CPF: 045.649.884-25	CPF: 095.767.034-68	CPF: 045.649.884-25
	Certificação: CPA 10	
	Validade: 21/01/2026	

Documento Assinado Digitalmente por: FRANCISCO BARRETO DE MENEZES LEITE
Acesse em: https://etce.tce.pe.gov.br/epp/validaDoc.seam Código do documento: e931eb9b-d8c7-4b4d-b497-a39d58a5dff

IGARASSU
PREFEITURA MUNICIPAL
PREVIDÊNCIA

AUTORIZAÇÃO DE APLICAÇÃO E RESGATE – APR

Nº / ANO: 116

Unidade gestora do RPPS: IGAPREV IGARASSU PREV - PE
CNPJ: 06.234.755/0001-37

DATA: 23/12/2022

VALOR (R$): 65.566,17 **TIPO DE OPERAÇÃO:** Resgate

Dispositivos de resolução do CMN:
Artigo 7º, Inciso III, Alínea A

HISTÓRICO / DESCRIÇÃO DA OPERAÇÃO:

Resgate de recursos da reserva da taxa administrativa no fundo de investimentos SANTANDER CRESCIMENTO INSTITUCIONAL ADVANCED FIC RENDA FIXA no valor de R$ 65.566,17 (sessenta e cinco mil e quinhentos e sessenta e seis reais e dezessete centavos) em fundo analisado e autorizado pelo Comitê de Investimento, Conselho Deliberativo e Conselho Fiscal com o objetivo de complemento do pagamento da folha de benefícios previdenciários.

CARACTERÍSTICAS DO ATIVO:

SANTANDER CRESCIMENTO INSTITUCIONAL ADVANCED FIC RENDA FIXA CNPJ: 06.095.438/0001-57

Administrador: BANCO SANTANDER (BRASIL) S.A.

Taxa de administração: 0,30%

Gestão: SANTANDER BRASIL GESTAO DE RECURSOS LTDA.

Benchmark: CDI

Público Alvo: Investidores em geral

Taxa de performance: Não possui

Qtde de Cotistas: 158

Patrimônio líquido: 396.900.179,87

Disponibilidade recursos resgatados: D+1

Cota: 619,121003100

Classificação ANBIMA: Renda Fixa Duração Livre Grau de Investimento

Qtde de Cotas: 105,902028314

Proponente:	Gestor/Autorizador:	Responsável pela liquidação da operação:
JACQUELINE DA SILVA CAMPELO	FRANCISCO BARRETO DE MENEZES LEITE	JACQUELINE DA SILVA CAMPELO
CPF: 045.649.884-25	CPF: 095.767.034-68	CPF: 045.649.884-25
	Certificação: CPA 10	
	Validade: 21/01/2026	

Documento Assinado Digitalmente por: FRANCISCO BARRETO DE MENEZES LEITE
Acesse em: https://etce.tce.pe.gov.br/epp/validaDoc.seam Código do documento: e931eb9b-d8c7-4b4d-b497-a39d59a5dff

IGARASSU
PREFEITURA MUNICIPAL
PREVIDÊNCIA

AUTORIZAÇÃO DE APLICAÇÃO E RESGATE – APR

Nº / ANO: 117

Unidade gestora do RPPS: IGAPREV IGARASSU PREV - PE
CNPJ: 06.234.755/0001-37

DATA: 23/12/2022

VALOR (R$): 40.092,28 **TIPO DE OPERAÇÃO:** Resgate

Dispositivos de resolução do CMN:
Artigo 7º, Inciso III, Alínea A

HISTÓRICO / DESCRIÇÃO DA OPERAÇÃO:

Resgate de recursos da reserva da taxa administrativa no fundo de investimentos SANTANDER CRESCIMENTO INSTITUCIONAL ADVANCED FIC RENDA FIXA no valor de R$ 40.092,28(quarenta mil e noventa e dois reais e vinte e oito centavos) em fundo analisado e autorizado pelo Comitê de Investimento, Conselho Deliberativo e Conselho Fiscal com o objetivo de complemento do pagamento da folha de benefícios previdenciários.

CARACTERÍSTICAS DO ATIVO:

SANTANDER CRESCIMENTO INSTITUCIONAL ADVANCED FIC RENDA FIXA CNPJ: 06.095.438/0001-87

Administrador: BANCO SANTANDER (BRASIL) S.A.

Gestão: SANTANDER BRASIL GESTAO DE RECURSOS LTDA.

Público Alvo: Investidores em geral

Qtde de Cotistas: 158

Disponibilidade recursos resgatados: D+1

Classificação ANBIMA: Renda Fixa Duração Livre Grau de Investimento

Taxa de administração: 0,30%

Benchmark: CDI

Taxa de performance: Não possui

Patrimônio líquido: 396.900.179,87

Cota: 619,121003100

Qtde de Cotas: 64,756775815

Proponente:
JACQUELINE DA SILVA CAMPELO
CPF: 045.649.884-25

Gestor/Autorizador:
FRANCISCO BARRETO DE MENEZES LEITE
CPF: 095.767.034-68
Certificação: CPA 10
Validade: 21/01/2026

Responsável pela liquidação da operação:
JACQUELINE DA SILVA CAMPELO
CPF: 045.649.884-25

Documento Assinado Digitalmente por: FRANCISCO BARRETO DE MENEZES LEITE
Acesse em: https://etce.tce.pe.gov.br/epp/validaDoc.seam Código do documento: e931eb9b-d8c7-4b4d-b497-a39d53ca5dff

IGARASSU
PREFEITURA MUNICIPAL
PREVIDÊNCIA

AUTORIZAÇÃO DE APLICAÇÃO E RESGATE – APR

Nº / ANO: 118

Unidade gestora do RPPS: IGAPREV IGARASSU PREV - PE
CNPJ: 06.234.755/0001-37

DATA: 23/12/2022

VALOR (R$): 51.061,68 **TIPO DE OPERAÇÃO:** Resgate

Dispositivos de resolução do CMN:
Artigo 7º, Inciso III, Alínea A

HISTÓRICO / DESCRIÇÃO DA OPERAÇÃO:

Resgate de recursos da reserva da taxa administrativa no fundo de investimentos SANTANDER CRESCIMENTO INSTITUCIONAL ADVANCED FIC RENDA FIXA no valor de R$51.061,68 (cinquenta e um mil e sessenta um reais e sessenta e oito centavos) em fundo analisado e autorizado pelo Comitê de Investimento, Conselho Deliberativo e Conselho Fiscal com o objetivo de complemento do pagamento da folha de benefícios previdenciários.

CARACTERÍSTICAS DO ATIVO:

SANTANDER CRESCIMENTO INSTITUCIONAL ADVANCED FIC RENDA FIXA CNPJ: 06.095.438/0001-87

Administrador: BANCO SANTANDER (BRASIL) S.A.

Taxa de administração: 0,30%

Gestão: SANTANDER BRASIL GESTAO DE RECURSOS LTDA.

Benchmark: CDI

Público Alvo: Investidores em geral

Taxa de performance: Não possui

Qtde de Cotistas: 158

Patrimônio líquido: 396.900.179,87

Disponibilidade recursos resgatados: D+1

Cota: 619,121003100

Classificação ANBIMA: Renda Fixa Duração Livre Grau de Investimento

Qtde de Cotas: 82,474475497

Proponente:	Gestor/Autorizador:	Responsável pela liquidação da operação:
JACQUELINE DA SILVA CAMPELO	FRANCISCO BARRETO DE MENEZES LEITE	JACQUELINE DA SILVA CAMPELO
CPF: 045.649.884-25	**CPF:** 095.767.034-68	**CPF:** 045.649.884-25
	Certificação: CPA 10	
	Validade: 21/01/2026	

Documento Assinado Digitalmente por: FRANCISCO BARRETO DE MENEZES LEITE
Acesse em: https://etce.tce.pe.gov.br/epp/validaDoc.seam Código do documento: e931eb9b-d8c7-4b4d-b497-a39d53ca5dff

IGARASSU
PREFEITURA MUNICIPAL
PREVIDÊNCIA

AUTORIZAÇÃO DE APLICAÇÃO E RESGATE – APR

Nº / ANO: 119

Unidade gestora do RPPS: IGAPREV IGARASSU PREV - PE
CNPJ: 06.234.755/0001-37

DATA: 29/12/2022

VALOR (R$): 800.000,00 **TIPO DE OPERAÇÃO:** Aplicação

Dispositivos de resolução do CMN:
Artigo 7º, Inciso III, Alínea A

HISTÓRICO / DESCRIÇÃO DA OPERAÇÃO:

Resgate de recursos no fundo de investimentos SANTANDER CRESCIMENTO INSTITUCIONAL ADVANCED FIC RENDA FIXA no valor de R$ 800.000,00 (oitocentos mil reais) em fundo analisado e autorizado pelo Comitê de Investimentos com o objetivo de complemento do pagamento da folha de benefícios previdenciários.

CARACTERÍSTICAS DO ATIVO:

SANTANDER CRESCIMENTO INSTITUCIONAL ADVANCED FIC RENDA FIXA CNPJ: 06.095.438/0001-87

Administrador: BANCO SANTANDER (BRASIL) S.A.

Taxa de administração: 0,30%

Gestão: SANTANDER BRASIL GESTAO DE RECURSOS LTDA.

Benchmark: CDI

Público Alvo: Investidores em geral

Taxa de performance: Não possui

Qtde de Cotistas: 158

Patrimônio líquido: 396.654.923,47

Disponibilidade recursos resgatados: D+1

Cota: 620,469011400

Classificação ANBIMA: Renda Fixa Duração Livre Grau de Investimento

Qtde de Cotas: 1.289,347228147

Proponente:	**Gestor/Autorizador:**	**Responsável pela liquidação da operação:**
JACQUELINE DA SILVA CAMPELO	FRANCISCO BARRETO DE MENEZES LEITE	JACQUELINE DA SILVA CAMPELO
CPF: 045.649.884-25	**CPF:** 095.767.034-68	**CPF:** 045.649.884-25
	Certificação: CPA 10	
	Validade: 21/01/2026	

Documento Assinado Digitalmente por: FRANCISCO BARRETO DE MENEZES LEITE
Acesse em: https://etce.tce.pe.gov.br/epp/validaDoc.seam Código do documento: e931eb9b-d8c7-4b4d-b497-a39d53ca5dff

IGARASSU
PREFEITURA MUNICIPAL
PREVIDÊNCIA

AUTORIZAÇÃO DE APLICAÇÃO E RESGATE – APR

Nº / ANO: 120

Unidade gestora do RPPS: IGAPREV IGARASSU PREV - PE
CNPJ: 06.234.755/0001-37

DATA: 29/12/2022

VALOR (R$): 85.414,28 **TIPO DE OPERAÇÃO:** Aplicação

Dispositivos de resolução do CMN:
Artigo 7º, Inciso III, Alínea A

HISTÓRICO / DESCRIÇÃO DA OPERAÇÃO:

APLICAÇÃO no valor de R$ 85.414,28(oitenta e cinco mil e quatrocentos e quatorze reais e vinte e oito centavos), no Fundo de Investimento SANTANDER CRESCIMENTO INSTITUCIONAL ADVANCED FIC RENDA FIXA em fundo analisado e autorizado pelo Comitê de investimento no plano previdenciário.

CARACTERÍSTICAS DO ATIVO:

SANTANDER CRESCIMENTO INSTITUCIONAL ADVANCED FIC RENDA FIXA CNPJ: 06.095.438/0001-87

Administrador: BANCO SANTANDER (BRASIL) S.A.

Taxa de administração: 0,30%

Gestão: SANTANDER BRASIL GESTAO DE RECURSOS LTDA.

Benchmark: CDI

Público Alvo: Investidores em geral

Taxa de performance: Não possui

Qtde de Cotistas: 158

Patrimônio líquido: 396.654.923,47

Disponibilidade recursos resgatados: D+1

Cota: 620,469011400

Classificação ANBIMA: Renda Fixa Duração Livre Grau de Investimento

Qtde de Cotas: 137,660831453

Proponente:	Gestor/Autorizador:	Responsável pela liquidação da operação:
JACQUELINE DA SILVA CAMPELO	FRANCISCO BARRETO DE MENEZES LEITE	JACQUELINE DA SILVA CAMPELO
CPF: 045.649.884-25	CPF: 095.767.034-68	CPF: 045.649.884-25
	Certificação: CPA 10	
	Validade: 21/01/2026	

Documento Assinado Digitalmente por: FRANCISCO BARRETO DE MENEZES LEITE
Acesse em: https://etce.tce.pe.gov.br/epp/validaDoc.seam Código do documento: e931eb9b-d8c7-4b4d-b497-a39d53ca5dff

IGARASSU
PREFEITURA MUNICIPAL
PREVIDÊNCIA

AUTORIZAÇÃO DE APLICAÇÃO E RESGATE – APR

Nº / ANO: 120

Unidade gestora do RPPS: IGAPREV IGARASSU PREV - PE
CNPJ: 06.234.755/0001-37

DATA: 29/12/2022

VALOR (R$): 85.414,28 **TIPO DE OPERAÇÃO:** Aplicação

Dispositivos de resolução do CMN:
Artigo 7º, Inciso III, Alínea A

HISTÓRICO / DESCRIÇÃO DA OPERAÇÃO:

APLICAÇÃO no valor de R$ 85.414,28(oitenta e cinco mil e quatrocentos e quatorze reais e vinte e oito centavos), no Fundo de Investimento SANTANDER CRESCIMENTO INSTITUCIONAL ADVANCED FIC RENDA FIXA em fundo analisado e autorizado pelo Comitê de investimento no plano previdenciário.

CARACTERÍSTICAS DO ATIVO:

SANTANDER CRESCIMENTO INSTITUCIONAL ADVANCED FIC RENDA FIXA CNPJ: 06.095.438/0001-87

Administrador: BANCO SANTANDER (BRASIL) S.A.

Taxa de administração: 0,30%

Gestão: SANTANDER BRASIL GESTAO DE RECURSOS LTDA.

Benchmark: CDI

Público Alvo: Investidores em geral

Taxa de performance: Não possui

Qtde de Cotistas: 158

Patrimônio líquido: 396.654.923,47

Disponibilidade recursos resgatados: D+1

Cota: 620,469011400

Classificação ANBIMA: Renda Fixa Duração Livre Grau de Investimento

Qtde de Cotas: 137,660831453

Proponente:	Gestor/Autorizador:	Responsável pela liquidação da operação:
JACQUELINE DA SILVA CAMPELO	FRANCISCO BARRETO DE MENEZES LEITE	JACQUELINE DA SILVA CAMPELO
CPF: 045.649.884-25	CPF: 095.767.034-68	CPF: 045.649.884-25
	Certificação: CPA 10	
	Validade: 21/01/2026	

Documento Assinado Digitalmente por: FRANCISCO BARRETO DE MENEZES LEITE
Acesse em: https://etce.tce.pe.gov.br/epp/validaDoc.seam Código do documento: e931eb9b-d8c7-4b4d-b497-a39d53ca5dff

Documento Assinado Digitalmente por: FRANCISCO BARRETO DE MENEZES LEITE
Acesse em: https://etce.tce.pe.gov.br/epp/validaDoc.seam Código do documento: 758be9ee-226f-429f-bdef-7bdcb1adea49

INSTITUTO DE PREVIDÊNCIA REGIME PRÓPRIO DE IGARASSU-IGAPREV

RELATÓRIO ANUAL - 2022

CONSELHO DELIBERATIVO

O presente relatório, realizado em 31 de janeiro do ano de dois mil e vinte e três, tem como finalidade elencar as ações do Conselho Deliberativo do Instituto de Previdência de Igarassu (IGAPREV). Este se reúne mensalmente com seus conselheiros para analisar e deliberar sobre as atividades desenvolvidas pelo IGAPREV. O início de 2022 se apresentou difícil para o IGAPREV. Demandando necessidades previstas e oficializadas (reforma previdenciária), exigindo um diálogo constante com os Poderes Executivo, Legislativo e com os maiores interessados–o servidor público contribuinte-, para chegar a um consenso que atendesse aos interesses e necessidades dos envolvidos. Assim, após longos debates e discussões, se chegou a aprovação da reforma da previdência, através da LC 131, sancionada em 16 de agosto de 2022, esta lei reestrutura o IGAPREV e revoga as LC 23/2012 e LC 113/2020.

No tocante as aposentadorias e pensões, durante o ano de dois mil e vinte e dois, foram concedidas as seguintes aposentadorias: professores 16 (dezesseis); auxiliar administrativo 9 (nove); auxiliar de contabilidade 1(um); agente comunitário de saúde 3 (três); enfermeiro 1(um); telefonista 1(uma); fiscal de obra 1(um) e 3 (três) guardas municipais, ressaltando que nos meses de maio, junho e dezembro não foram concedidas aposentadorias. No tocante as pensões, tivemos a instituição de 09 pensões, e semelhante as conceções de aposentadorias, não houve instituições nos meses de janeiro, março, agosto, outubro e dezembro. Em relação a receita e despesa, no Plano Previdenciário tivemos na receita um montante de R$ 3.265.391,24 (três milhões, duzentos e sessenta e cinco, trezentos e noventa e um reais e vinte e quatro centavos). Na despesa foi consolidado um valor total de R$ 9.696,00 (nove mil, seiscentos e noventa e seis reais). Quanto ao Plano Financeiro na receita registramos o valor de R$ 27.800.359,22 (vinte e sete milhões, oitocentos mil, trezentos e cinquenta e nove reais e vinte e dois centavos), e na despesa o valor de R$ 37.730.888,36 (trinta e sete milhões, setecentos e trinta mil, oitocentos e oitenta e oito reais e trinta e seis centavos), persistindo o déficit Plano Financeiro. No que se refere aos repasses dos valores contributivos obtivemos os seguintes resultados: Câmara Municipal de Igarassu repassou no ano de dois mil e vinte e dois para Plano Financeiro o montante de R$ 187.660.21 (cento e oitenta e sete mil, seiscentos e sessenta reais e vinte e um centavos) e no Plano Previdenciário o valor foi de

Documento Assinado Digitalmente por: FRANCISCO BARRETO DE MENEZES LEITE
Acesse em: https://etce.tce.pe.gov.br/epp/validaDoc.seam Código do documento: 758be9ee-226f-429f-bdef-7bdcb1adea49

INSTITUTO DE PREVIDÊNCIA REGIME PRÓPRIO DE IGARASSU-IGAPREV

RELATÓRIO ANUAL - 2022

CONSELHO DELIBERATIVO

R$ 68.828,25 (sessenta e oito mil, oitocentos e vinte e oito reais e vinte e cinco centavos); O Fundo Municipal de Saúde repassou para o IGAPREV no Plano Financeiro, a soma de RS 2.869.556,54 (dois milhões, oitocentos e sessenta e nove mil, quinhentos e cinquenta e seis reais e cinquenta e quatro centavos), para o Plano Previdenciário os repasses foram de R$ 1.091,611,29 (um milhão noventa e um mil seiscentos e onze reais e vinte e nove centavos) e no que se refere ao repasse total da Prefeitura, para o Plano Financeiro em 2022 este foi de R$15.019.116,06(quinze milhões dezenove mil cento e dezesseis reais e seis centavos). Quanto ao Plano Previdenciário tivemos um montante de R$ 1.014.271,03(um milhão, quatorze mil, duzentos e setenta e um reais e três centavos). Quanto aos repasses para o COMPREV, o valor foi de R$ 1.197.584,66 (hum milhão, cento e noventa e sete mil, quinhentos e oitenta e quatro reais e sessenta e seis centavos).

No cenário econômico pudemos vivenciar a caracterização de recuperação dos principais índices de mercados, no mês de julho/2022, e as carteiras de investimentos que possuíam diversificação, experimentaram bons retornos. E mesmo com a atenção voltada para a inflação, ao redor do mundo, não há diminuição nas boas perspectivas de valorizações dos ativos, bem como no segmento de renda fixa, e igualmente no segmento de renda variável nos meses restantes do ano de 2022. A carteira apresentou números que resguardam suas posições em conformidade com os limites definidos nos artigos da Resolução 4.963/2021. Com o fechamento do trimestre em setembro, o cenário mostrou muitas incertezas e volatilidades quanto a definição do preço da taxa básica de juros, e com a realidade do cenário internacional, diante a manutenção da guerra na Ucrânia e, a nível nacional, nossas eleições para presidente, para a Câmara Federal, e para as Câmaras Estaduais assim como a renovação de parte do Senado Federal.

No mês de novembro os gestores de recursos tiveram dificuldades, pois mesmo com o retorno positivo nos fundos atrelados ao CDI e dos Títulos Públicos, os fundos de renda fixa atrelados a inflação, tiveram um mês ruim em todos os vértices com a abertura da curva de juros. Apesar dos investimentos no exterior obterem boa recuperação e fecharem no positivo, em nosso cenário o desempenho dos ativos ligados a renda variável local foi ruim e levou boa parte das carteiras de investimentos das entidades de previdência para o negativo. Chegamos em dezembro com a constatação de que 2022, foi difícil e desafiador.

Documento Assinado Digitalmente por: FRANCISCO BARRETO DE MENEZES LEITE
Acesse em: https://etce.tce.pe.gov.br/epp/validaDoc.seam Código do documento: 758be9ee-226f-429f-bdef-7bdcb1adea49

INSTITUTO DE PREVIDÊNCIA REGIME PRÓPRIO DE IGARASSU-IGAPREV

RELATÓRIO ANUAL - 2022

CONSELHO DELIBERATIVO

negativo. Chegamos em dezembro com a constatação de que 2022, foi difícil e desafiador. Tal afirmação, centra-se na inflação, resquícios da Pandemia e conflito entre a Rússia e Ucrânia. Para o Brasil, as previsões apontavam para um crescimento pequeno ou próximo da estabilidade, entretanto os números do PIB brasileiro ao longo de 2022, surpreenderam positivamente, e o resultado foi melhor do que o esperado, permitindo que a economia possa fechar o ano com crescimento superior aos 3%. Passando a tratar da realidade do IGAPREV, segundo a assessória, mesmo em meio aos entraves econômicos, onde, apesar de ainda não se ter alcançado alguns objetivos, a carteira de investimentos além de demonstrar o cumprimento da legislação em vigor, se mantém na Política de Investimentos determinada para o ano de 2022. Que "A rentabilidade consolidada da carteira no período acabou impactada por uma combinação de recuperação dos principais indicadores da Economia ao longo do ano, e pelo fator político local, principalmente em relação as expectativas quanto aos gastos do novo governo, que influenciaram desfavoravelmente as bolsas de valores, assim como reforçaram a tendência de alta no mercado de juros futuros (Mais Valia Consultoria 30/12/2022). Diante do exposto, muitos desafios se desenham para os institutos de previdência própria, exigindo mudanças de comportamentos, novas estratégias e responsabilidade no enfrentamento.

Finda as colocações resumidas a cerca das movimentações do IGAPREV em dois mil e vinte dois, os membros deste conselho, assinam o presente relatório:

Diógenes Coquita da Costa

Hélida Luzia de Arruda Lima

Hélida Luzia de Arruda Lima

Rosilene Pereira da Silva

Rosilene Pereira da Silva

Veruza Ivonete Lima da Silva

Veruza Ivonete Lima da Silva

Documento Assinado Digitalmente por: FRANCISCO BARRETO DE MENEZES LEITE
Acesse em: https://etce.tce.pe.gov.br/epp/validaDoc.seam Código do documento: 758be9ee-226f-429f-bdef-7bdcb1adea49

RELAÓRIO ANUAL DO CONSELHO FISCAL DO INSTITUTO DE PREVIDÊNCIA DOS SERVIDORES MUNICIPAIS DO MUNICÍPIO DE IGARASSU – IGAPREV ANO BASE 2022.

O Regime Próprio de Previdência dos Servidores Municipais da Cidade de Igarassu/Pe., está localizado a Rua Salatiel Fruto de Macedo nº 31 centro, neste município. O Conselho Fiscal do conselho fiscal é composto por três membros, representado por sr., JOSÉ FERNANDO PAIVA DE VASCONCELOS (Presidente) e demais conselheiros sr. CARLOS ALBERTO QUEIROZ DE SOUZA e AUDENISE DE LIMA GONÇALVES. O IGAPREV- Igarassu Previdência, durante o ano de 2022, desenvolveu suas atribuições com responsabilidades, concedendo benefícios de aposentadorias e pensões aos seus beneficiários cumprindo o que determina a LC . Observado como citado em nossas atas, que os recursos do Plano Previdenciário se exauriu e hoje parte da folha dos pagamentos mensais dos benefícios são aportadas pelo Poder Executivo. Esses aportes durante o ano ocorreram dentro da regularidade, bem como os pagamentos dos benefícios também foram efetuados dentro da data previstas aos beneficiários até ao final de cada mês. Os pagamentos mensais das contribuições previdenciárias por parte dos Poderes Executivo, Legislativo e Fundo Municipal de Saúde também foram efetuados dentro do vencimento, ou seja, até dia 10 de cada mês. O IGAPREV manteve em dias também os pagamentos com as despesas administrativas custeadas pela taxa administrativa, que custeia essas despesas, sempre dentro do limite permitido. Foi observado que durante todo o ano de 2022, as atribuições e funcionamento do IGAPREV ocorreram dentro da normalidade, não havendo nada a relatar que desabone a conduta da gerência, de seus funcionários e conselheiros desta instituição.

Igarassu, 20 de Janeiro de 2023

JOSÉ FERNANDO PAIVA DE VASCONCELO
Presidente do conselho fiscal

CARLOS ALBERTO QUEIROZ DE SOUZA

AUDENISE DE L. GONÇALVES

Documento Assinado Digitalmente por: FRANCISCO BARRETO DE MENEZES LEITE
Acesse em: https://etce.tce.pe.gov.br/epp/validaDoc.seam Código do documento: 758be9ee-226f-429f-bdef-7bdcb1adea49

CALENDÁRIO DAS REUNIÕES ORDINÁRIAS TRIMESTRAIS DO CONSELHO FISCAL DO IGAPREV – ANO 2022

TRIMESTRE	CONVOCAÇÃO	REUNIÃO	ALTERAÇÃO
JANEIRO, FEVEREIRO,MARÇO	21/03	11/04	
ABRIL, MAIO, JUNHO	27/06	11/07	
JULHO, AGOSTO, SETEMBRO	26/08	11/09	
OUTUBRO, NOVEMBRO, DEZEMBRO	26/12	20/01	

Igarassu, 07 d janeiro de 2022.

JOSÉ FERNANDO PAIVA DE VASCONCELO
Presidente do conselho fiscal

CARLOS ALBERTO QUEIROZ DE SOUZA
Conselheiro

AUDENISE DE L. GONÇALVES
Conselheira

REGIME PRÓPRIO DE PREVIDÊNCIA MUNICIPAL
IGAPREV- IGARASSU PREVIDÊNCIA LC 23/2012
CNPJ: 06.234.755/0001-37

Documento Assinado Digitalmente por: FRANCISCO BARRETO DE MENEZES LEITE
Acesse em: https://etce.tce.pe.gov.br/epp/validaDoc.seam Código do documento: 758be9ee-226f-429f-bdef-7bdcb1adea49

TERMO DE CONVOCAÇÃO N° 01/2022
Ilmos. Conselheiros

ASSUNTO: CONVOCAÇÃO DA REUNIÃO ORDINÁRIA DO CONSELHO FISCAL PRIMEIRO TRIMESTRE.

Convocamos os Ilmos. Conselheiros, para participarem da reunião ordinária deste conselho fiscal referente ao primeiro trimestre, que será realizada na sede do IGAPREV-IgarassuPrevidência, às 09 horas do dia 11 de Abril de 2022.

Igarassu, 21 de Março de 2022.

JOSÉ FERNANDO PAIVA DE VASCONCELO
Presidente do Conselho Fiscal

Cientes:

REGIME PRÓPRIO DE PREVIDÊNCIA MUNICIPAL
IGAPREV- IGARASSU PREVIDÊNCIA LC 23/2012
CNPJ: 06.234.755/0001-37

Documento Assinado Digitalmente por: FRANCISCO BARRETO DE MENEZES LEITE
Acesse em: https://etce.tce.pe.gov.br/epp/validaDoc.seam Código do documento: 758be9ee-226f-429f-bdef-7bdcb1adea49

TERMO DE CONVOCAÇÃO Nº 02/2022
Ilmos. Conselheiros

ASSUNTO: CONVOCAÇÃO DA REUNIÃO ORDINÁRIA DO CONSELHO FISCAL SEGUNDO TRIMESTRE.

Convocamos os Ilmos. Conselheiros, para participarem da reunião ordinária deste conselho fiscal referente ao segundo trimestre, que será realizada na sede do IGAPREV-IgarassuPrevidência, às 09 horas do dia 11 de Julho de 2022.

Igarassu, 27 de Junho de 2022.

JOSÉ FERNANDO PAIVA DE VASCONCELO
Presidente do Conselho Fiscal

Cientes:

REGIME PRÓPRIO DE PREVIDÊNCIA MUNICIPAL
IGAPREV- IGARASSU PREVIDÊNCIA LC 23/2012
CNPJ: 06.234.755/0001-37

Documento Assinado Digitalmente por: FRANCISCO BARRETO DE MENEZES LEITE
Acesse em: https://etce.tce.pe.gov.br/epp/validaDoc.seam Código do documento: 758be9ee-226f-429f-bdef-7bdcb1adea49

TERMO DE CONVOCAÇÃO N° 03/2022
Ilmos. Conselheiros

ASSUNTO: CONVOCAÇÃO DA REUNIÃO ORDINÁRIA DO CONSELHO FISCAL TERCEIRO TRIMESTRE.

Convocamos os Ilmos. Conselheiros, para participarem da reunião ordinária deste conselho fiscal referente ao terceiro trimestre, que será realizada na sede do IGAPREV-IgarassuPrevidência, às 09 horas do dia 11 de Setembro de 2022.

Igarassu, 26 de Agosto de 2022.

JOSÉ FERNANDO PAIVA DE VASCONCELO
Presidente do Conselho Fiscal

Cientes:

REGIME PRÓPRIO DE PREVIDÊNCIA MUNICIPAL
IGAPREV- IGARASSU PREVIDÊNCIA LC 23/2012
CNPJ: 06.234.755/0001-37

Documento Assinado Digitalmente por: FRANCISCO BARRETO DE MENEZES LEITE
Acesse em: https://etce.tce.pe.gov.br/epp/validaDoc.seam Código do documento: 758be9ee-226f-429f-bdef-7bdcb1adea49

TERMO DE CONVOCAÇÃO Nº 04/2022
Ilmos. Conselheiros

ASSUNTO: CONVOCAÇÃO DA REUNIÃO ORDINÁRIA DO CONSELHO FISCAL QUARTO TRIMESTRE.

Convocamos os Ilmos. Conselheiros, para participarem da reunião ordinária deste conselho fiscal referente ao quarto trimestre, que será realizada na sede do IGAPREV-IgarassuPrevidência, às 09 horas do dia 20 de Janeiro de 2023.

Igarassu, 26 de Dezembro de 2022.

JOSÉ FERNANDO PAIVA DE VASCONCELO
Presidente do Conselho Fiscal

Cientes:

Documento Assinado Digitalmente por: FRANCISCO BARRETO DE MENEZES LEITE
Acesse em: https://etce.tce.pe.gov.br/epp/validaDoc.seam Código do documento: 8eef334c-4777-4df3-be85-29404219 9f1b

ATA DE REUNIÃO EXTRAORDINÁRIA CONSELHOS FISCAL E DELIBERATIVO IGAPREV

DEZEMBRO

Aos treze dias do mês de dezembro de dois mil e vinte e dois, na sede do Igaprev às 10:00 horas da manhã, reuniram-se os seguintes membros dos conselhos: José Fernando Paiva de Vasconcelos (presidente do Conselho Fiscal), Audenise de Lima Gonçalves (membro do conselho fiscal), Carlos Alberto Queiroz de Souza (membro do Conselho Fiscal), Hélida Luzia de Arruda Lima (presidente do Conselho Deliberativo, Diógenes Coquita da Costa (membro Conselho Deliberativo), Rosilene Pereira da Silva(membro do conselho deliberativo), Veruza Ivonete Lima da Silva(membro do Conselho Deliberativo) , Francisco Barreto de Menezes Leite (gerente de previdência) e Ezi Francisca da Silva Paulino (assistente administrativo-financeiro). A reunião foi iniciada, estando presente a totalidade dos integrantes dos órgãos de governança, com o objetivo de avaliar e autorizar a utilização parcial de recursos da Reserva Constituída pela Taxa Administrativa de forma reversa para complementar o custeio da folha de pagamemento de benefícios previdenciários da competêmcia de DEZEMBRO/2022. Foi explanado aos Conselhos que a folha global bruta em novembro de 2022 foi R$ 3.555.217,74, com despesa administrativa de pessoal ressarcida em R$ 54.952,67 e a folha global BRUTA da segunda parcela do DÉCIMO 13º/2022 R$ 1.760.064,32, perfazendo o total global bruto R$ 3.452.654,39 , cuja primeira parcela foi paga na competência de junho/2022. Neste sentido, justificadamente devido a alta importância desembolsada no mês de dezembro, o governo, Ente Federativo,pleiteou a possibilidade de reverter parte do valor da reserva administrativa para minimizar o impacto do repasse para o Tesouro Municipal na referida competência. Conforme previsto no art. 24§ 1º da LC 131/2022, há autorização legal para reversão da diferença positiva para fins de pagamento de despesas previdenciárias, a critério da autoridade competente. Ainda foi explicitado que na competência de novembro/2022, após a autorização da retenção do Imposto de Renda Pessoa Física dos Aposentados e Pensionistas proposto pela Reforma Previdenciária Municipal, o aporte foi 1.808.847,75, observando uma diminuição no valor do aporte da referida competência. Diante da análise efetuada, os membros dos conselhos presentes, deliberaram aprovando a reversão do valor de R$ 600.000,00 (seiscentos mil reais) para fins de complementação do custeio das despesas com os benefícios previdenciários do mês de dezembro de 2022. Ainda, foi informado aos conselheiros sobre a necessidade de realizar despesas necessárias com a manutenção do prédio do Igaprev, a saber: serviços de impermeabilização de paredes e outros. Encerrada a reunião. Assim, para constar, lavra-se a presente ata que segue assinada.

Gerência Executiva

Francisco Barreto de Menezes Leite (gerente de previdência)_____

Conselho Deliberativo

Hélida Luzia de Arruda Lima(Presidente do Conselho Deliberativo)_____

Diógenes Coquita_____

Veruza Ivonete Limada Silva Veruza Ivonete Lima da Silva

Rosilene Pereira da Silva Rosilene Pereira da Silva

Conselho Fiscal

Fernandes Paiva de Vasconcelos(Presidente do Conselho Fiscal)_____

Audenise de Lima Gonçalves Agonçalves

Carlos Alberto Queiroz de Souza_____

Assistência Administrativa

Ezi Francisca da Silva Paulino (assistente administrativo-financeiro)_____

Documento Assinado Digitalmente por: FRANCISCO BARRETO DE MENEZES LEITE
Acesse em: https://etce.tce.pe.gov.br/epp/validaDoc.seam Código do documento: 8eef334c-4777-4df3-be85-29404219 9f1b

REGIME PRÓPRIO DE PREVIDÊNCIA MUNICIPAL
IGAPREV – IGARASSU PREVIDÊNCIA LC 23/2012
CNPJ: 06.234.755/0001-37

ATA DE REUNIÃO EXTRAORDINÁRIA CONJUNTA DO CONSELHO FISCAL, CONSELHO DELIBERATIVO E COMITÊ DE INVESTIMENTOS

Dezembro/2022

Aos dezesseis dias do mês de dezembro de dois mil e vinte e dois, no prédio do Igaprev reuniram-se os seguintes membros do Conselho Fiscal, Conselho Deliberativo e Comitê de Investimentos: José Fernando Paiva de Vasconcelos (presidente do Conselho Fiscal), Audenise de Lima Gonçalves (membro do conselho fiscal), Carlos Alberto Queiroz de Souza (membro do Conselho Fiscal), Hélida Luzia de Arruda Lima (presidente do Conselho Deliberativo, Diógenes Coquita da Costa (membro Conselho Deliberativo), Rosilene Pereira da Silva(membro do conselho deliberativo), Veruza Ivonete Lima da Silva(membro do Conselho Deliberativo), Francisco Barreto de Menezes Leite (gerente de previdência), Ezi Francisca da Silva Paulino (assistente administrativo-financeiro), Dario Uchikawa (representante do executivo), Ewerson Hugo (representante do executivo) e Jacqueline Campelo (assessor de investimentos). **Reuniram-se para aprovação da POLÍTICA DE INVESTIMENTOS para o exercício de 2023**.A reunião foi iniciada apresentando o desempenho da carteira no mês de outubro/2022, competência em que se deu a formulação da Política de Investimentos para 2023. Foi explicitado pela assessora, Jacqueline Campelo, que até a referida competência o desempenho global acumulado da carteira não atingiu a meta atuarial estabelecida de 4,96% + IPCA para o exercício de 2022, a carteira apresentou 7,28%, de retorno anual perante uma meta atuarial acumulada de 8,99%, ainda prestou um saldo total financeiro de R$ 15.228.793,86, posição em 31/10/2022. O Plano Financeiro performou 11,94%,superavitário em termos de meta atuarial, e um saldo total de R$ 1.475.028,00. No Plano Previdenciário aum o saldo nominal importou em R$ 11.118.623,21,diversificados em seguimentos de renda fixa e variável, retornando 6,19% (deficitário frente a meta atuarial). A Reserva constituída pela Taxa Administrativa, apresentou um saldo financeiro de R$ 2.635.142,65, performou 8,48%, próxima da meta atuarial estabelecida. Em análise conjunta com a consultoria MAIS VALIA LTDA, foi observado que o cenário econômico desafiador e sensível as questões políticas interferiu no desempenho, mas a carteira global demonstra enquadrada nos limites normativos, diversificada e posicionada para o médio e longo prazo, estrategicamente aguardando melhora do cenário econômico. De forma analítica, deu-se a apresentação da Política de Investimentos para o exercício 2023, elaborada em conjunto com a consultoria MAIS VALIA LTDA, como um guia norteador dos investimentos para o próximo exercício. Como é de conhecimento, a Política de Investimentos pode ser definida como um documento que estabelece as diretrizes do processo de investimentos dos recursos financeiros previdenciários integrantes do patrimônio de um RPPS, prezando sempre pelos princípios da segurança, rentabilidade, solvência, liquidez, motivação, boa fé e adequação à natureza de suas obrigações atuariais e financeiras. Neste sentido, no documento anexo (Política de Investimentos/2023) foram analisados: objetivo, a base legal, vigência, fundamentação, modelo de gestão, estratégias de alocação, cenário econômico em 2022, justificativas das estratégias alvos para 2023, parâmetros a serem perseguidos (nova meta atuarial), limites para investimentos, precificação de ativos, análise, controle e monitoramento de risco, avaliação e acompanhamento dos investimentos, plano de contingência e política de transparência. Ainda cabe estabelecer que a política pode ser alterada durante o ano, portanto, é flexível diante das situações específicas de mercado ou mudanças na legislação. Assim, delibera-se pela aprovação da Política de Investimentos para o exercício 2023, para constar, lavra-se a presente ata que segue assinada.

Documento Assinado Digitalmente por: FRANCISCO BARRETO DE MENEZES LEITE
Acesse em: https://etce.tce.pe.gov.br/epp/validaDoc.seam Código do documento: d122ae67-df62-410b-aae5-3fe89bdb8a1a

REGIME PRÓPRIO DE PREVIDÊNCIA MUNICIPAL
IGAPREV – IGARASSU PREVIDÊNCIA LC 23/2012
CNPJ: 06.234.755/0001-37

Conselho Deliberativo

Hélida Luzia de Arruda Lima(Presidente do Conselho Deliberativo)_____

Diógenes Coquita (Representante do executivo)_____

Veruza Ivonete Limada Silva (Representante do sindicato) Veruza Ivonete Lima da Silva

Rosilene Pereira da Silva(Representante do servidores/ sindicato) Rosilene Pereira da Silva

Conselho Fiscal

Fernandes Paiva de Vasconcelos(Presidente do Conselho Fiscal)_____

Audenise de Lima Gonçalves (Representante do servidores/ sindicato)_____

Carlos Alberto Queiroz de Souza (Representante do executivo)_____

Comitê de Investimento

Hélida Luzia de Arruda Lima(Presidente do Conselho Deliberativo) _____

Ezi Francisca da Silva Paulino (Assistente administrativo-financeiro)_____

Francisco Barreto de Menezes Leite(Gerente de Previdência) _____

Dario Uchikawa (Representante do executivo) Dario Uchikawa

Ewerson Hugo (Representante do executivo)_____

Jacqueline da Silva Campelo (Assessor) _____

Documento Assinado Digitalmente por: FRANCISCO BARRETO DE MENEZES LEITE
Acesse em: https://etce.tce.pe.gov.br/epp/validaDoc.seam Código do documento: d122ae67-df62-410b-aae5-3fe89bdb8a1a

Documento Assinado Digitalmente por: FRANCISCO BARRETO DE MENEZES LEITE
Acesse em: https://etce.tce.pe.gov.br/epp/validaDoc.seam Código do documento: 4c6a668c-2da2-43da-bda9-64170e51879d

ATA DE REUNIÃO ORDINARIA DO COMITÊ DE INVESTIMENTOS

Janeiro, fevereiro e março/2022

Aos 14 dias do mes de abril de dois mil e vinte e dois, as dez horas na sala de reunião do Igaprev estiveram presentes os membros do Comitê de Investimentos: Jacqueline da Silva Campelo (Assessor), Hélida Luzia de Arruda Lima (Presidente do Conselho Deliberativo), Ezi Francisca da Silva Paulino (assistente administrativo-financeiro) e Francisco Barreto de Menezes Leite(Gerente de Previdencia) . **Reuniram-se os menbros do Comitê temporário de Investimentos, para discutir do desempenho dos investimentos da competência de janeiro, fevereiro e março/2022.**A reunião foi iniciada ressaltando a necessidade por parte do Ente de formalização da composição do Comitê de Investimentos, pois, este comitê foi constituído de forma temporária para resguardas as boas práticas de gestão de recurso e governança do RPPS. A verificação dos limites e diretrizes legais e previstos na legislação e Política de Investimento 2022 onde foi constatado o enquadramento da carteira nos meses de janeiro, fevereiro e março de 2022, bem como a adoção da estratégia traçada na Política de Investimentos do exercício. A carteira global finalizou o trimestre com patrimônio de R$ 14.867.934,05 e rentabilidade acumulada de 3,46% , mas não o suficiente para atingir a meta atuarial de 4,44% no período. O plano financeiro o trimestre finalizou com R$ 2.865.168,10 e retorno de 3,37%, já no plano previdenciário o patrimônio foi R$ 9.678.019,24 e retorno de 3,53% e na carteira da reserva da taxa administrativa totalizou R$ 2.324.746,71 e retorno de 2,61%. Os impactos da conjuntura econômica no período tornaram a gestão de recursos no trimestre .desafiadora ,apesar do desempenho positivo da carteira institucional, a pressão inflacionária , conseqüente alta dos juros aumentaram a volatilidade no mercado doméstico. No cenário internacional, pressões inflacionárias, altas de juros nas principiais economias globais atrelados ao aumento nas tensões geopolíticas, especialmente entre Rússia e Ucrânia, aumentaram a percepção de risco dos investidores. Entretanto, avaliamos como satisfatório o desempenho, pois, apresentou resultados positivos diante do cenário incerto e, apesar de não alcançar o objetivo atuarial, cumpriu as diretrizes e limites em vigor, bem como a estratégia de diversificação e postura conservadora em não assumir riscos no período. Foram autorizados movimentações nos fundos SANTANDER IMA-B 5 PREMIUM FIC RENDA FIXA e SANTANDER CRESCIMENTO INSTITUCIONAL ADVANCED FIC RENDA FIXA. Em anexo, relatórios da carteira, planilhas de resgate/aplicação, posição financeira, outros. Assim, para constar, lavra-se a presente ata que segue assinada.

Jacqueline da Silva Campelo

Ezi Francisca da Silva Paulino

Hélida Luzia de Arruda Lima

Francisco Barreto de Menezes Leite

2022 Relatório Mensal

Janeiro Análise dos Investimentos

De acordo com a Portaria MPS nº 519, de 24 de agosto de 2011, Artigo 3º Incisos II e V.

Documento Assinado Digitalmente por: FRANCISCO BARRETO DE MENEZES LEITE
Acesse em: https://etce.tce.pe.gov.br/epp/validaDoc.seam Código do documento: 4c6a668c-2da2-43da-bda9-64170e51879d

Ativo	Saldo Atual	% Carteira	PL R$	% PL	Lei
BB IDKA 2 TÍTULOS PÚBLICOS FI RENDA FIXA PREVIDENCIÁRIO	453.005,74	3,59%	9.258.989.052,65	0,00%	7º I b
BB IMA-B 5 FIC RENDA FIXA PREVIDENCIÁRIO LP	1.074.649,32	8,50%	6.406.714.372,41	0,02%	7º I b
BB IMA-B 5+ TÍTULOS PÚBLICOS FI RENDA FIXA PREVIDENCIÁRIO	1.019.585,39	8,07%	954.093.578,76	0,11%	7º I b
BB IMA-B TÍTULOS PÚBLICOS FI RENDA FIXA PREVIDENCIÁRIO	1.809.316,21	14,32%	6.778.952.571,30	0,03%	7º I b
BB IRF-M 1 TÍTULOS PÚBLICOS FIC RENDA FIXA PREVIDENCIÁRIO	108.706,94	0,86%	5.049.727.685,75	0,00%	7º I b
BB TÍTULOS PÚBLICOS IPCA III FI RENDA FIXA PREVIDENCIÁRIO	1.336.697,77	10,58%	590.843.362,96	0,23%	7º I b
SANTANDER IMA-B 5 PREMIUM FIC RENDA FIXA	1.081.110,40	8,56%	1.235.193.585,55	0,09%	7º I b
SANTANDER IMA-B INSTITUCIONAL TÍTULOS PÚBLICOS FIC RENDA FIXA LP	884.880,91	7,00%	992.957.009,73	0,09%	7º I b
SANTANDER IRF-M 1 PRO FIC RENDA FIXA	1.585.907,04	12,55%	38.040.907,80	4,17%	7º I b
SANTANDER CRESCIMENTO INSTITUCIONAL ADVANCED FIC RENDA FIXA	1.463.758,61	11,58%	273.836.002,63	0,53%	7º III a
BB GOVERNANÇA FI AÇÕES	286.089,35	2,26%	1.044.534.082,51	0,03%	8º I
SANTANDER IBOVESPA ATIVO INSTITUCIONAL FI AÇÕES	771.317,08	6,10%	435.143.897,03	0,18%	8º I
BB AÇÕES BOLSAS GLOBAIS ATIVO ETF FIC AÇÕES BDR NÍVEL I	760.572,90	6,02%	783.148.331,71	0,10%	9º III

Investimentos

$ 12.635.597,66

Disponibilidades Financeiras

$ 1.014.393,33

Total Carteira

$ 13.649.990,99

Governança (Pró Gestão)

Não possui

Documento Assinado Digitalmente por: FRANCISCO BARRETO DE MENEZES LEITE
Acesse em: https://etce.tce.pe.gov.br/epp/validaDoc.seam Código do documento: 4c6a668c-2da2-43da-bda9-64170e51879d

Mais Valia Consultoria Ltda EPP
Rua General Artigas 232 - Loja 301 - Leblon - Rio de Janeiro/RJ
CEP: 22441-140 - (21)99614-6774 / (21)99739-9777

Artigos	Limite (%)	Utilizado		Livre		Política de Investimentos			GAP Superior
						Inferior %	Alvo %	Superior %	
7º I a - Títulos TN SELIC	100,00%	0,00%	0,00	100,00%	12.635.597,66	0,00%	9,00%	100,00%	12.635.597,66
7º I b - FI 100% Títulos TN	100,00%	74,03%	9.353.859,72	25,97%	3.281.737,94	0,00%	40,00%	100,00%	3.281.737,94
7º III a - FI Referenciados RF	60,00%	11,58%	1.463.758,61	48,42%	6.117.599,99	0,00%	15,00%	60,00%	6.117.599,99
7º IV - Ativos Financeiros de RF - Emissão de Instituições	20,00%	0,00%	0,00	20,00%	2.527.119,53	0,00%	1,00%	20,00%	2.527.119,53
8º I - Fundos de Ações	30,00%	8,37%	1.057.406,43	21,63%	2.733.272,87	0,00%	24,00%	30,00%	2.733.272,87
9º III - Ações - BDR Nível I	10,00%	6,02%	760.572,90	3,98%	502.986,87	0,00%	10,00%	10,00%	502.986,87
10º I - Fundos Multimercados	10,00%	0,00%	0,00	10,00%	1.263.559,77	0,00%	1,00%	10,00%	1.263.559,77

Governança (Pró Gestão)

Não possui

Renda Fixa

$ 10.817.618,33 85,61%

Renda Variavel

$ 1.057.406,43 8,37%

Exterior

$ 760.572,90 6,02%

Documento Assinado Digitalmente por: FRANCISCO BARRETO DE MENEZES LEITE
Acesse em: https://etce.tce.pe.gov.br/epp/validaDoc.seam Código do documento: 4c6a668c-2da2-43da-bda9-64170e51879d

Mais Valia Consultoria Ltda EPP
Rua General Artigas 232 - Loja 301 - Leblon - Rio de Janeiro/RJ
CEP: 22441-140 - (21)99614-6774 / (21)99739-9777

	Mês	Ano	3M	6M	12M	24M	VaR - Mês	Volatilidade - Mês
NÃO DEFINIDO (BENCHMARK)								
BB GOVERNANÇA FI AÇÕES	6,70	6,70	8,41	-9,80	-2,87	-2,40	9,12	19,21
BB AÇÕES BOLSAS GLOBAIS ATIVO ETF FIC AÇÕES BDR NÍVEL I	-3,91	-3,91	-1,82	1,85	15,38		9,90	20,85
BB IDKA 2 TÍTULOS PÚBLICOS FI RENDA FIXA PREVIDENCIÁRIO	0,01	0,01	3,16	3,11	4,47	12,51	1,06	2,23
CDI (BENCHMARK)	**0,73**	**0,73**	**2,10**	**3,47**	**5,00**	**7,67**		
SANTANDER CRESCIMENTO INSTITUCIONAL ADVANCED FIC RENDA FIXA	0,78	0,78	2,18	3,50	5,02	7,74	0,02	0,04
IBOVESPA (BENCHMARK)	**6,98**	**6,98**	**8,35**	**-7,93**	**-2,54**	**-1,42**		
SANTANDER IBOVESPA ATIVO INSTITUCIONAL FI AÇÕES	6,87	6,87	8,07	-8,36	-4,21	-11,92	8,52	17,94
IMA-B (BENCHMARK)	**-0,73**	**-0,73**	**2,94**	**-0,91**	**-1,15**	**4,02**		
BB IMA-B TÍTULOS PÚBLICOS FI RENDA FIXA PREVIDENCIÁRIO	-0,77	-0,77	2,85	-1,09	-1,42	3,46	2,02	4,25
SANTANDER IMA-B INSTITUCIONAL TÍTULOS PÚBLICOS FIC RENDA FIXA LP	-0,76	-0,76	2,87	-1,03	-1,41	3,20	2,01	4,23
IMA-B 5 (BENCHMARK)	**0,11**	**0,11**	**3,42**	**3,33**	**4,57**	**12,47**		
SANTANDER IMA-B 5 PREMIUM FIC RENDA FIXA	0,10	0,10	3,37	3,22	4,37	12,03	0,98	2,06
BB IMA-B 5 FIC RENDA FIXA PREVIDENCIÁRIO LP	0,08	0,08	3,33	3,12	4,25	11,85	1,00	2,10
IMA-B 5+ (BENCHMARK)	**-1,61**	**-1,61**	**2,45**	**-4,92**	**-6,47**	**-3,03**		
BB IMA-B 5+ TÍTULOS PÚBLICOS FI RENDA FIXA PREVIDENCIÁRIO	-1,63	-1,63	2,40	-5,08	-6,71	-3,70	3,36	7,09
IPCA (BENCHMARK)	**0,54**	**0,54**	**2,24**	**5,63**	**10,38**	**15,41**		
BB TÍTULOS PÚBLICOS IPCA III FI RENDA FIXA PREVIDENCIÁRIO	0,39	0,39	3,10	3,83	5,71	12,72	0,80	1,69
IRF-M (BENCHMARK)	**-0,08**	**-0,08**	**3,63**	**-0,03**	**-1,28**	**3,58**		
SANTANDER IRF-M 1 PRO FIC RENDA FIXA	0,63	0,63	2,22	2,42	3,17	6,09	0,38	0,80

Documento Assinado Digitalmente por: FRANCISCO BARRETO DE MENEZES LEITE
Acesse em: https://etce.tce.pe.gov.br/epp/validaDoc.seam Código do documento: 4c6a668c-2da2-43da-bda9-64170e51879d

Mais Valia Consultoria Ltda EPP
Rua General Artigas 232 - Loja 301 - Leblon - Rio de Janeiro/RJ
CEP: 22441-140 - (21)99614-6774 / (21)99739-9777

	Mês	Ano	3M	6M	12M	24M	VaR - Mês	Volatilidade - Mês
IRF-M 1 (BENCHMARK)	**0,63**	**0,63**	**2,31**	**2,55**	**3,53**	**7,08**		
BB IRF-M 1 TÍTULOS PÚBLICOS FIC RENDA FIXA PREVIDENCIÁRIO	0,61	0,61	2,25	2,43	3,24	6,41	0,38	0,79

Documento Assinado Digitalmente por: FRANCISCO BARRETO DE MENEZES LEITE
Acesse em: https://etce.tce.pe.gov.br/epp/validaDoc.seam Código do documento: 4c6a668c-2da2-43da-bda9-64170e51879d

Mais Valia Consultoria Ltda EPP
Rua General Artigas 232 - Loja 301 - Leblon - Rio de Janeiro/RJ
CEP: 22441-140 - (21)99614-6774 / (21)99739-9777

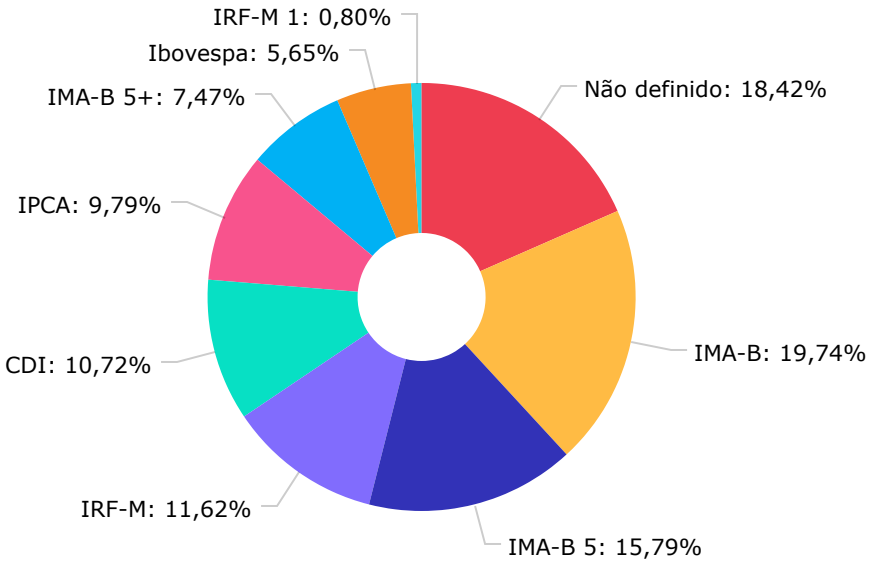

Não definido	2.514.061,32
IMA-B	2.694.197,12
IMA-B 5	2.155.759,72
IRF-M	1.585.907,04
CDI	1.463.758,61
IPCA	1.336.697,17
IMA-B 5+	1.019.585,09
Ibovespa	771.317,08
IRF-M 1	108.706,94

Documento Assinado Digitalmente por: FRANCISCO BARRETO DE MENEZES LEITE
Acesse em: https://etce.tce.pe.gov.br/epp/validaDoc.seam Código do documento: c6a668c-2da2-43da-bda9-64170e51879d

Mais Valia Consultoria Ltda EPP
Rua General Artigas 232 - Loja 301 - Leblon - Rio de Janeiro/RJ
CEP: 22441-140 - (21)99614-6774 / (21)99739-9777

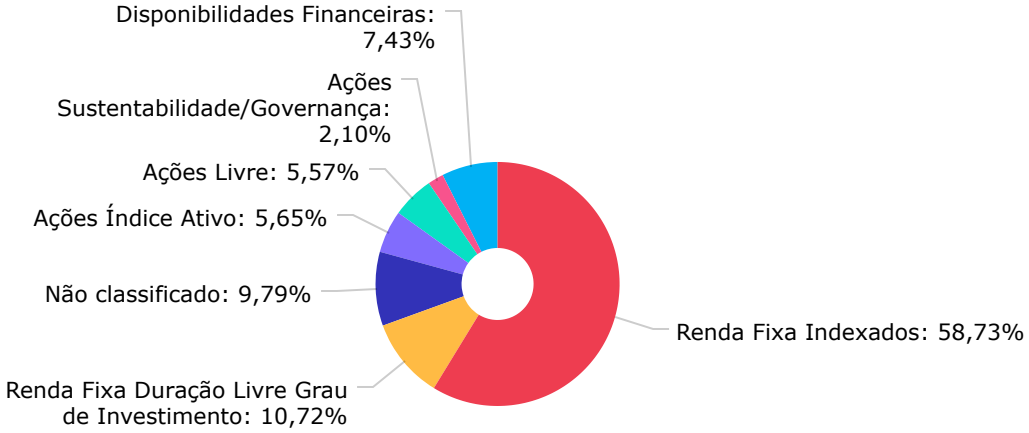

Renda Fixa Indexados	8.017.161,95
Renda Fixa Duração Livre Grau de Investimento	1.463.758,61
Não classificado	1.336.697,77
Ações Índice Ativo	771.317,68
Ações Livre	760.572,90
Ações Sustentabilidade/Governança	286.089,55
Disponibilidades Financeiras	1.014.393,33

Documento Assinado Digitalmente por: FRANCISCO BARRETO DE MENEZES LEITE
Acesse em: https://etce.tce.pe.gov.br/epp/validaDoc.seam Código do documento: 4c6a668c-2da2-43da-bda9-64170e51879d

Mais Valia Consultoria Ltda EPP
Rua General Artigas 232 - Loja 301 - Leblon - Rio de Janeiro/RJ
CEP: 22441-140 - (21)99614-6774 / (21)99739-9777

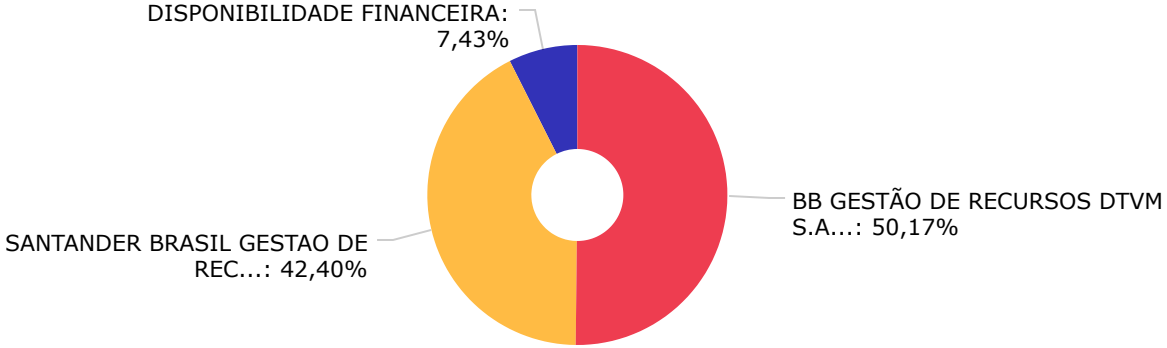

BB GESTÃO DE RECURSOS DTVM S.A...	6.848.623,02
SANTANDER BRASIL GESTAO DE REC...	5.786.974,04
DISPONIBILIDADE FINANCEIRA	1.014.393,33

Documento Assinado Digitalmente por: FRANCISCO BARRETO DE MENEZES LEITE
Acesse em: https://etce.tce.pe.gov.br/epp/validaDoc.seam Código do documento: 4c6a668c-2da2-43da-bda9-64170e51879d

Mais Valia Consultoria Ltda EPP
Rua General Artigas 232 - Loja 301 - Leblon - Rio de Janeiro/RJ
CEP: 22441-140 - (21)99614-6774 / (21)99739-9777

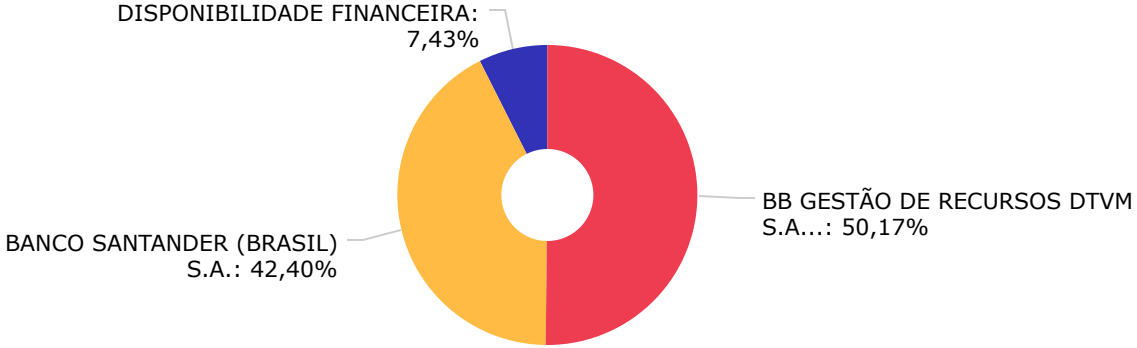

BB GESTÃO DE RECURSOS DTVM S.A...	6.848.623,02
BANCO SANTANDER (BRASIL) S.A.	5.786.974,04
DISPONIBILIDADE FINANCEIRA	1.014.393,33

Documento Assinado Digitalmente por: FRANCISCO BARRETO DE MENEZES LEITE
Acesse em: https://etce.tce.pe.gov.br/epp/validaDoc.seam Código do documento: 4c6a668c-2da2-43da-bda9-64170e51879d

Mais Valia Consultoria Ltda EPP
Rua General Artigas 232 - Loja 301 - Leblon - Rio de Janeiro/RJ
CEP: 22441-140 - (21)99614-6774 / (21)99739-9777

Mês	Saldo Anterior	Aplicações	Resgates	Saldo Atual	Retorno $	Retorno %	Meta %	Risco - VaR
Janeiro	10.746.745,45	2.583.996,20	2.981.265,11	10.383.033,43	33.556,89	0,31% ▲	0,95%	2,73%
				Acumulado	33.556,89	0,31% ▲	0,95%	

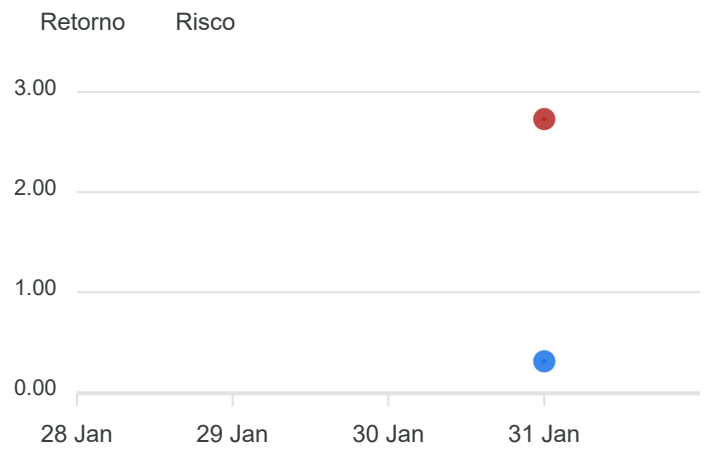

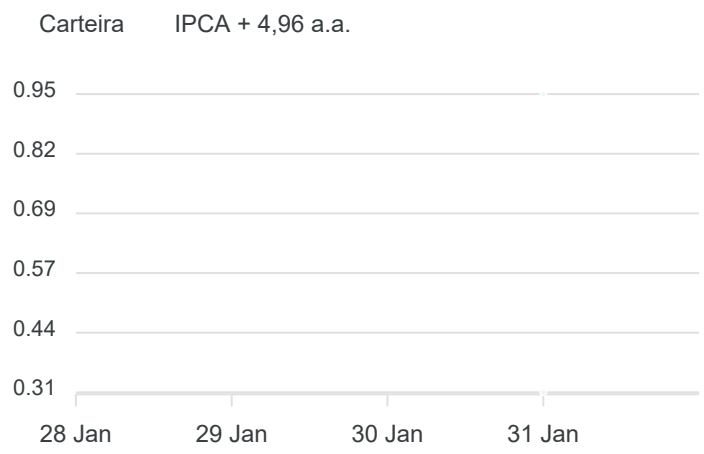

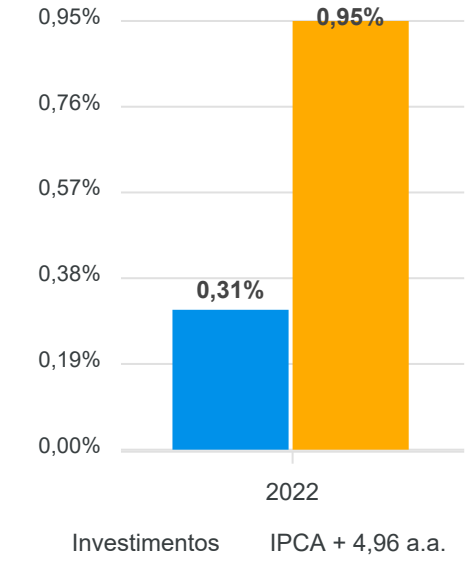

Documento Assinado Digitalmente por: FRANCISCO BARRETO DE MENEZES LEITE
Acesse em: https://etce.tce.pe.gov.br/epp/validaDoc.seam Código do documento: 4c6a668c-2da2-43da-bda9-64170e51879d

Mais Valia Consultoria Ltda EPP
Rua General Artigas 232 - Loja 301 - Leblon - Rio de Janeiro/RJ
CEP: 22441-140 - (21)99614-6774 / (21)99739-9777

RENDA FIXA	Saldo Anterior	Aplicações	Resgates	Saldo Atual	Retorno $	Retorno %	Risco - Val
BB IDKA 2 TÍTULOS PÚBLICOS FI RENDA FIXA PREVIDENCIÁRIO	452.962,11	0,00	0,00	453.005,74	43,63	0,01% ▲	1,06%
BB IMA-B 5 FIC RENDA FIXA PREVIDENCIÁRIO LP	925.724,34	148.280,15	0,00	1.074.649,32	644,83	0,06% ▲	1,00%
BB IMA-B 5+ TÍTULOS PÚBLICOS FI RENDA FIXA PREVIDENCIÁRIO	1.036.458,50	0,00	0,00	1.019.585,39	-16.873,11	-1,63% ▼	3,36%
BB IMA-B TÍTULOS PÚBLICOS FI RENDA FIXA PREVIDENCIÁRIO	1.823.317,23	0,00	0,00	1.809.316,21	-14.001,02	-0,77% ▼	2,02%
BB IRF-M 1 TÍTULOS PÚBLICOS FIC RENDA FIXA PREVIDENCIÁRIO	108.043,50	0,00	0,00	108.706,94	663,44	0,61% ▲	0,38%
BB TÍTULOS PÚBLICOS IPCA III FI RENDA FIXA PREVIDENCIÁRIO	1.331.566,94	0,00	0,00	1.336.697,77	5.130,83	0,39% ▲	0,80%
SANTANDER CRESCIMENTO INSTITUCIONAL ADVANCED FIC RENDA FIXA	2.153.085,40	2.268.981,55	2.981.265,11	1.463.758,61	22.956,77	0,52% ▲	0,02%
SANTANDER IMA-B 5 PREMIUM FIC RENDA FIXA	1.080.061,06	0,00	0,00	1.081.110,40	1.049,34	0,10% ▲	0,98%
SANTANDER IMA-B INSTITUCIONAL TÍTULOS PÚBLICOS FIC RENDA FIXA LP	891.628,81	0,00	0,00	884.880,91	-6.747,90	-0,76% ▼	2,01%
SANTANDER IRF-M 1 PRO FIC RENDA FIXA	1.409.735,78	166.734,50	0,00	1.585.907,04	9.436,76	0,60% ▲	0,38%
	11.212.583,67	2.583.996,20	2.981.265,11	10.817.618,33	2.303,57	0,02%	1,22%

Documento Assinado Digitalmente por: FRANCISCO BARRETO DE MENEZES LEITE
Acesse em: https://etce.tce.pe.gov.br/epp/validaDoc.seam Código do documento: 4c6a668c-2da2-43da-bda9-64170e51879d

Mais Valia Consultoria Ltda EPP
Rua General Artigas 232 - Loja 301 - Leblon - Rio de Janeiro/RJ
CEP: 22441-140 - (21)99614-6774 / (21)99739-9777

RENDA VARIÁVEL	Saldo Anterior	Aplicações	Resgates	Saldo Atual	Retorno $	Retorno %	Risco - VaR
BB GOVERNANÇA FI AÇÕES	268.134,53	0,00	0,00	286.089,35	17.954,82	6,70% ▲	9,12%
SANTANDER IBOVESPA ATIVO INSTITUCIONAL FI AÇÕES	721.748,68	0,00	0,00	771.317,08	49.568,40	6,87% ▲	8,52%
	989.883,21	0,00	0,00	1.057.406,43	67.523,22	6,82%	8,68%

Documento Assinado Digitalmente por: FRANCISCO BARRETO DE MENEZES LEITE
Acesse em: https://etce.tce.pe.gov.br/epp/validaDoc.seam Código do documento: 4c6a668c-2da2-43da-bda9-64170e51879d

Mais Valia Consultoria Ltda EPP
Rua General Artigas 232 - Loja 301 - Leblon - Rio de Janeiro/RJ
CEP: 22441-140 - (21)99614-6774 / (21)99739-9777

INVESTIMENTOS NO EXTERIOR	Saldo Anterior	Aplicações	Resgates	Saldo Atual	Retorno $	Retorno %	Risco - VaR
BB AÇÕES BOLSAS GLOBAIS ATIVO ETF FIC AÇÕES BDR NÍVEL I	791.496,86	0,00	0,00	760.572,90	-30.923,96	-3,91% ▼	9,90%
	791.496,86	0,00	0,00	760.572,90	-30.923,96	-3,91%	0,00%

Documento Assinado Digitalmente por: FRANCISCO BARRETO DE MENEZES LEITE
Acesse em: https://etce.tce.pe.gov.br/epp/validaDoc.seam Código do documento: 4c6a668c-2da2-43da-bda9-64170e51879d

Mais Valia Consultoria Ltda EPP
Rua General Artigas 232 - Loja 301 - Leblon - Rio de Janeiro/RJ
CEP: 22441-140 - (21)99614-6774 / (21)99739-9777

2022 Relatório Mensal

Janeiro Análise dos Investimentos

De acordo com a Portaria MPS nº 519, de 24 de agosto de 2011, Artigo 3º Incisos II e V.

Documento Assinado Digitalmente por: FRANCISCO BARRETO DE MENEZES LEITE
Acesse em: https://etce.tce.pe.gov.br/epp/validaDoc.seam Código do documento: 4c6a668c-2da2-43da-bda9-64170e51879d

Ativo	Saldo Atual	% Carteira	PL R$	% PL	Lei
BB TÍTULOS PÚBLICOS IPCA III FI RENDA FIXA PREVIDENCIÁRIO	1.336.697,77	100,00%	590.843.362,96	0,23%	7º I b

Investimentos

$ 1.336.697,77

Disponibilidades Financeiras

$ 1.007.852,81

Total Carteira

$ 2.344.550,58

Governança (Pró Gestão)

Não possui

Documento Assinado Digitalmente por: FRANCISCO BARRETO DE MENEZES LEITE
Acesse em: https://etce.tce.pe.gov.br/epp/validaDoc.seam Código do documento: 4c6a668c-2da2-43da-bda9-64170e51879d

Mais Valia Consultoria Ltda EPP
Rua General Artigas 232 - Loja 301 - Leblon - Rio de Janeiro/RJ
CEP: 22441-140 - (21)99614-6774 / (21)99739-9777

Artigos	Limite (%)	Utilizado		Livre		Política de Investimentos			GAP Superior
						Inferior %	Alvo %	Superior %	
7º I a - Títulos TN SELIC	100,00%	0,00%	0,00	100,00%	2.344.550,58	0,00%	9,00%	100,00%	2.344.550,58
7º I b - FI 100% Títulos TN	100,00%	57,01%	1.336.697,77	42,99%	1.007.852,81	0,00%	40,00%	100,00%	1.007.852,81
7º III a - FI Referenciados RF	60,00%	0,00%	0,00	60,00%	1.406.730,35	0,00%	15,00%	60,00%	1.406.730,35
7º IV - Ativos Financeiros de RF - Emissão de Instituições	20,00%	0,00%	0,00	20,00%	468.910,12	0,00%	1,00%	20,00%	468.910,12
8º I - Fundos de Ações	30,00%	0,00%	0,00	30,00%	703.365,17	0,00%	24,00%	30,00%	703.365,17
9º III - Ações - BDR Nível I	10,00%	0,00%	0,00	10,00%	234.455,06	0,00%	10,00%	10,00%	234.455,06
10º I - Fundos Multimercados	10,00%	0,00%	0,00	10,00%	234.455,06	0,00%	1,00%	10,00%	234.455,06

Governança (Pró Gestão)

Não possui

Renda Fixa

$ 1.336.697,77 57,01%

Documento Assinado Digitalmente por: FRANCISCO BARRETO DE MENEZES LEITE
Acesse em: https://etce.tce.pe.gov.br/epp/validaDoc.seam Código do documento: 4c6a668c-2da2-43da-bda9-64170e51879d

Mais Valia Consultoria Ltda EPP
Rua General Artigas 232 - Loja 301 - Leblon - Rio de Janeiro/RJ
CEP: 22441-140 - (21)99614-6774 / (21)99739-9777

	Mês	Ano	3M	6M	12M	24M	VaR - Mês	Volatilidade - Mês
NÃO DEFINIDO (BENCHMARK)								
BB AÇÕES BOLSAS GLOBAIS ATIVO ETF FIC AÇÕES BDR NÍVEL I	-3,91	-3,91	-1,82	1,85	15,38		9,90	20,85
BB IDKA 2 TÍTULOS PÚBLICOS FI RENDA FIXA PREVIDENCIÁRIO	0,01	0,01	3,16	3,11	4,47	12,51	1,06	2,23
BB GOVERNANÇA FI AÇÕES	6,70	6,70	8,41	-9,80	-2,87	-2,40	9,12	19,21
CDI (BENCHMARK)	**0,73**	**0,73**	**2,10**	**3,47**	**5,00**	**7,67**		
SANTANDER CRESCIMENTO INSTITUCIONAL ADVANCED FIC RENDA FIXA	0,78	0,78	2,18	3,50	5,02	7,74	0,02	0,04
IBOVESPA (BENCHMARK)	**6,98**	**6,98**	**8,35**	**-7,93**	**-2,54**	**-1,42**		
SANTANDER IBOVESPA ATIVO INSTITUCIONAL FI AÇÕES	6,87	6,87	8,07	-8,36	-4,21	-11,92	8,52	17,94
IMA-B (BENCHMARK)	**-0,73**	**-0,73**	**2,94**	**-0,91**	**-1,15**	**4,02**		
BB IMA-B TÍTULOS PÚBLICOS FI RENDA FIXA PREVIDENCIÁRIO	-0,77	-0,77	2,85	-1,09	-1,42	3,46	2,02	4,25
SANTANDER IMA-B INSTITUCIONAL TÍTULOS PÚBLICOS FIC RENDA FIXA LP	-0,76	-0,76	2,87	-1,03	-1,41	3,20	2,01	4,23
IMA-B 5 (BENCHMARK)	**0,11**	**0,11**	**3,42**	**3,33**	**4,57**	**12,47**		
BB IMA-B 5 FIC RENDA FIXA PREVIDENCIÁRIO LP	0,08	0,08	3,33	3,12	4,25	11,85	1,00	2,10
SANTANDER IMA-B 5 PREMIUM FIC RENDA FIXA	0,10	0,10	3,37	3,22	4,37	12,03	0,98	2,06
IMA-B 5+ (BENCHMARK)	**-1,61**	**-1,61**	**2,45**	**-4,92**	**-6,47**	**-3,03**		
BB IMA-B 5+ TÍTULOS PÚBLICOS FI RENDA FIXA PREVIDENCIÁRIO	-1,63	-1,63	2,40	-5,08	-6,71	-3,70	3,36	7,09
IPCA (BENCHMARK)	**0,54**	**0,54**	**2,24**	**5,63**	**10,38**	**15,41**		
BB TÍTULOS PÚBLICOS IPCA III FI RENDA FIXA PREVIDENCIÁRIO	0,39	0,39	3,10	3,83	5,71	12,72	0,80	1,69
IRF-M (BENCHMARK)	**-0,08**	**-0,08**	**3,63**	**-0,03**	**-1,28**	**3,58**		
SANTANDER IRF-M 1 PRO FIC RENDA FIXA	0,63	0,63	2,22	2,42	3,17	6,09	0,38	0,80

Documento Assinado Digitalmente por: FRANCISCO BARRETO DE MENEZES LEITE
Acesse em: https://etce.tce.pe.gov.br/epp/validaDoc.seam Código do documento: 4c6a668c-2da2-43da-bda9-64170e51879d

Mais Valia Consultoria Ltda EPP
Rua General Artigas 232 - Loja 301 - Leblon - Rio de Janeiro/RJ
CEP: 22441-140 - (21)99614-6774 / (21)99739-9777

	Mês	Ano	3M	6M	12M	24M	VaR - Mês	Volatilidade - Mês
IRF-M 1 (BENCHMARK)	**0,63**	**0,63**	**2,31**	**2,55**	**3,53**	**7,08**		
BB IRF-M 1 TÍTULOS PÚBLICOS FIC RENDA FIXA PREVIDENCIÁRIO	0,61	0,61	2,25	2,43	3,24	6,41	0,38	0,79

Documento Assinado Digitalmente por: FRANCISCO BARRETO DE MENEZES LEITE
Acesse em: https://etce.tce.pe.gov.br/epp/validaDoc.seam Código do documento: 4c6a668c-2da2-43da-bda9-64170e51879d

Mais Valia Consultoria Ltda EPP
Rua General Artigas 232 - Loja 301 - Leblon - Rio de Janeiro/RJ
CEP: 22441-140 - (21)99614-6774 / (21)99739-9777

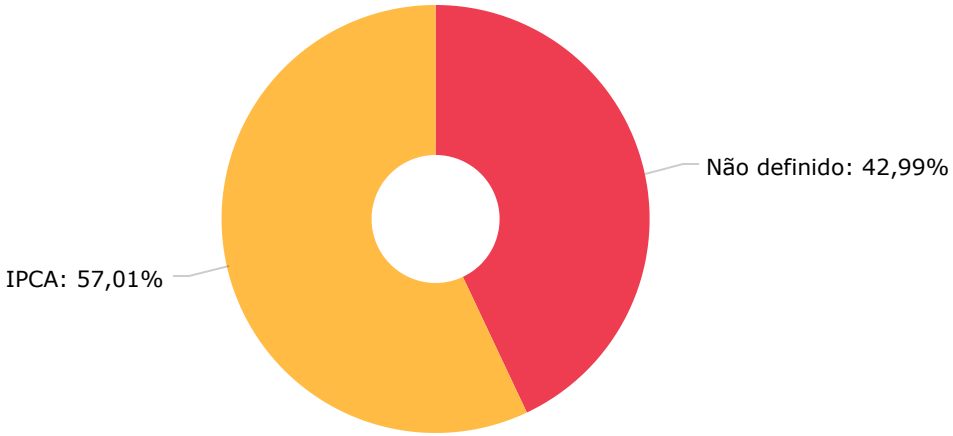

Não definido	1.007.852,61
IPCA	1.336.697,77

Documento Assinado Digitalmente por: FRANCISCO BARRETO DE MENEZES LEITE
Acesse em: https://etce.tce.pe.gov.br/epp/validaDoc.seam?codigo do documento: 4c6a668c-2da2-43da-bda9-64170e51879d

Mais Valia Consultoria Ltda EPP
Rua General Artigas 232 - Loja 301 - Leblon - Rio de Janeiro/RJ
CEP: 22441-140 - (21)99614-6774 / (21)99739-9777

Não classificado	1.336.697,77
Disponibilidades Financeiras	1.007.852,61

Documento Assinado Digitalmente por: FRANCISCO BARRETO DE MENEZES LEITE
Acesse em: https://etce.tce.pe.gov.br/epp/validaDoc.seam Código do documento: 4c6a668c-2da2-43da-bda9-64170e51879d

Mais Valia Consultoria Ltda EPP
Rua General Artigas 232 - Loja 301 - Leblon - Rio de Janeiro/RJ
CEP: 22441-140 - (21)99614-6774 / (21)99739-9777

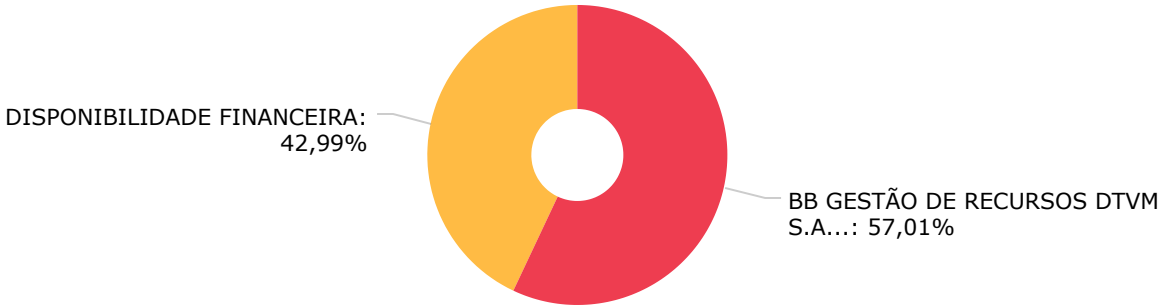

BB GESTÃO DE RECURSOS DTVM S.A...	1.336.697,67
DISPONIBILIDADE FINANCEIRA	1.007.852,61

Documento Assinado Digitalmente por: FRANCISCO BARRETO DE MENEZES LEITE
Acesse em: https://etce.tce.pe.gov.br/epp/validaDoc.seam Código do documento: 4c6a668c-2da2-43da-bda9-64170e51879d

Mais Valia Consultoria Ltda EPP
Rua General Artigas 232 - Loja 301 - Leblon - Rio de Janeiro/RJ
CEP: 22441-140 - (21)99614-6774 / (21)99739-9777

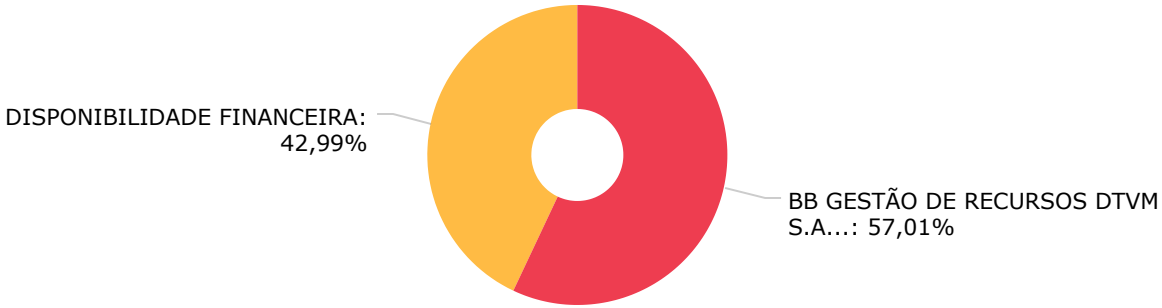

BB GESTÃO DE RECURSOS DTVM S.A...	1.336.697,77
DISPONIBILIDADE FINANCEIRA	1.007.852,61

Documento Assinado Digitalmente por: FRANCISCO BARRETO DE MENEZES LEITE
Acesse em: https://etce.tce.pe.gov.br/epp/validaDoc.seam Código do documento: 4c6a668c-2da2-43da-bda9-64170e51879d

Mais Valia Consultoria Ltda EPP
Rua General Artigas 232 - Loja 301 - Leblon - Rio de Janeiro/RJ
CEP: 22441-140 - (21)99614-6774 / (21)99739-9777

Mês	Saldo Anterior	Aplicações	Resgates	Saldo Atual	Retorno $	Retorno %	Meta %	Risco - VaR
Janeiro	2.032.254,92	2.268.981,55	2.981.265,11	1.336.697,77	16.726,41	0,82% ▲	0,95%	0,80%
				Acumulado	16.726,41	0,82% ▲	0,95%	

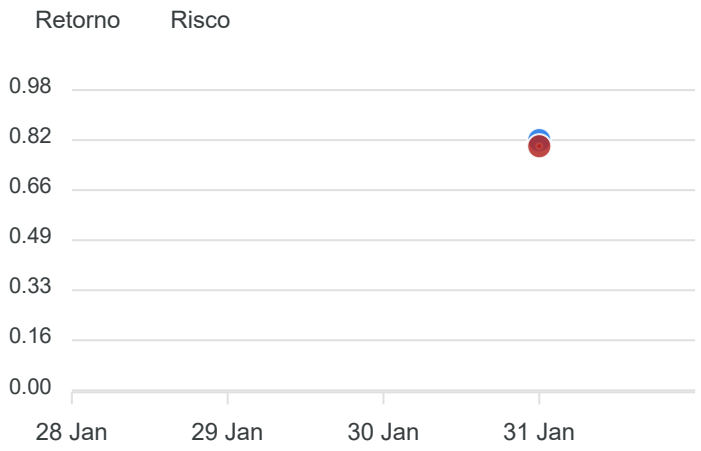

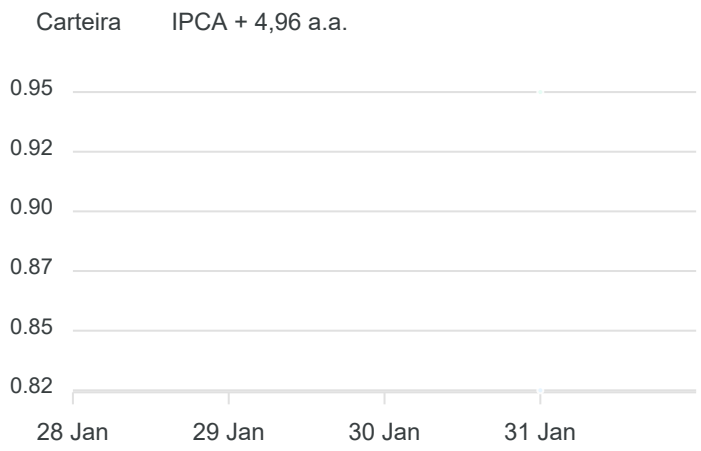

Documento Assinado Digitalmente por: FRANCISCO BARRETO DE MENEZES LEITE
Acesse em: https://etce.tce.pe.gov.br/epp/validaDoc.seam Código do documento: 4c6a668c-2da2-43da-bda9-64170e51879d

Mais Valia Consultoria Ltda EPP
Rua General Artigas 232 - Loja 301 - Leblon - Rio de Janeiro/RJ
CEP: 22441-140 - (21)99614-6774 / (21)99739-9777

RENDA FIXA	Saldo Anterior	Aplicações	Resgates	Saldo Atual	Retorno $	Retorno %	Risco - Valor
BB TÍTULOS PÚBLICOS IPCA III FI RENDA FIXA PREVIDENCIÁRIO	1.331.566,94	0,00	0,00	1.336.697,77	5.130,83	0,39% ▲	0,80%
SANTANDER CRESCIMENTO INSTITUCIONAL ADVANCED FIC RENDA FIXA	700.687,98	2.268.981,55	2.981.265,11	0,00	11.595,58	0,39% ▲	0,02%
	2.032.254,92	2.268.981,55	2.981.265,11	1.336.697,77	16.726,41	0,82%	0,80%

Documento Assinado Digitalmente por: FRANCISCO BARRETO DE MENEZES LEITE
Acesse em: https://etce.tce.pe.gov.br/epp/validaDoc.seam Código do documento: 4c6a668c-2da2-43da-bda9-64170e51879d

Mais Valia Consultoria Ltda EPP
Rua General Artigas 232 - Loja 301 - Leblon - Rio de Janeiro/RJ
CEP: 22441-140 - (21)99614-6774 / (21)99739-9777

2022 Relatório Mensal

Janeiro Análise dos Investimentos

De acordo com a Portaria MPS nº 519, de 24 de agosto de 2011, Artigo 3º Incisos II e V.

Documento Assinado Digitalmente por: FRANCISCO BARRETO DE MENEZES LEITE
Acesse em: https://etce.tce.pe.gov.br/epp/validaDoc.seam Código do documento: 4c6a668c-2da2-43da-bda9-64170e51879d

Ativo	Saldo Atual	% Carteira	PL R$	% PL	Lei
BB IDKA 2 TÍTULOS PÚBLICOS FI RENDA FIXA PREVIDENCIÁRIO	453.005,74	5,01%	9.258.989.052,65	0,00%	7º I b
BB IMA-B 5 FIC RENDA FIXA PREVIDENCIÁRIO LP	1.074.649,32	11,88%	6.406.714.372,41	0,02%	7º I b
BB IMA-B 5+ TÍTULOS PÚBLICOS FI RENDA FIXA PREVIDENCIÁRIO	1.019.585,39	11,27%	954.093.578,76	0,11%	7º I b
BB IMA-B TÍTULOS PÚBLICOS FI RENDA FIXA PREVIDENCIÁRIO	1.809.316,21	20,00%	6.778.952.571,30	0,03%	7º I b
BB IRF-M 1 TÍTULOS PÚBLICOS FIC RENDA FIXA PREVIDENCIÁRIO	108.706,94	1,20%	5.049.727.685,75	0,00%	7º I b
SANTANDER IMA-B 5 PREMIUM FIC RENDA FIXA	1.081.110,40	11,95%	1.235.193.585,55	0,09%	7º I b
SANTANDER IMA-B INSTITUCIONAL TÍTULOS PÚBLICOS FIC RENDA FIXA LP	96.075,29	1,06%	992.957.009,73	0,01%	7º I b
SANTANDER IRF-M 1 PRO FIC RENDA FIXA	1.585.907,04	17,53%	38.040.907,80	4,17%	7º I b
BB GOVERNANÇA FI AÇÕES	286.089,35	3,16%	1.044.534.082,51	0,03%	8º I
SANTANDER IBOVESPA ATIVO INSTITUCIONAL FI AÇÕES	771.317,08	8,53%	435.143.897,03	0,18%	8º I
BB AÇÕES BOLSAS GLOBAIS ATIVO ETF FIC AÇÕES BDR NÍVEL I	760.572,90	8,41%	783.148.331,71	0,10%	9º III

Investimentos

$ 9.046.335,66

Disponibilidades Financeiras

$ 0,00

Total Carteira

$ 9.046.335,66

Governança (Pró Gestão)

Não possui

Documento Assinado Digitalmente por: FRANCISCO BARRETO DE MENEZES LEITE
Acesse em: https://etce.tce.pe.gov.br/epp/validaDoc.seam Código do documento: 4c6a668c-2da2-43da-bda9-64170e51879d

Mais Valia Consultoria Ltda EPP
Rua General Artigas 232 - Loja 301 - Leblon - Rio de Janeiro/RJ
CEP: 22441-140 - (21)99614-6774 / (21)99739-9777

Artigos	Limite (%)	Utilizado		Livre		Política de Investimentos			GAP Superior
						Inferior %	Alvo %	Superior %	
7º I a - Títulos TN SELIC	100,00%	0,00%	0,00	100,00%	9.046.335,66	0,00%	9,00%	100,00%	9.046.335,66
7º I b - FI 100% Títulos TN	100,00%	79,90%	7.228.356,33	20,10%	1.817.979,33	0,00%	40,00%	100,00%	1.817.979,33
7º III a - FI Referenciados RF	60,00%	0,00%	0,00	60,00%	5.427.801,40	0,00%	15,00%	60,00%	5.427.801,40
7º IV - Ativos Financeiros de RF - Emissão de Instituições	20,00%	0,00%	0,00	20,00%	1.809.267,13	0,00%	1,00%	20,00%	1.809.267,13
8º I - Fundos de Ações	30,00%	11,69%	1.057.406,43	18,31%	1.656.494,27	0,00%	24,00%	30,00%	1.656.494,27
9º III - Ações - BDR Nível I	10,00%	8,41%	760.572,90	1,59%	144.060,67	0,00%	10,00%	10,00%	144.060,67
10º I - Fundos Multimercados	10,00%	0,00%	0,00	10,00%	904.633,57	0,00%	1,00%	10,00%	904.633,57

Governança (Pró Gestão)

Não possui

Renda Fixa

$ 7.228.356,33 79,90%

Renda Variavel

$ 1.057.406,43 11,69%

Exterior

$ 760.572,90 8,41%

Documento Assinado Digitalmente por: FRANCISCO BARRETO DE MENEZES LEITE
Acesse em: https://etce.tce.pe.gov.br/epp/validaDoc.seam Código do documento: 4c6a668c-2da2-43da-bda9-64170e51879d

Mais Valia Consultoria Ltda EPP
Rua General Artigas 232 - Loja 301 - Leblon - Rio de Janeiro/RJ
CEP: 22441-140 - (21)99614-6774 / (21)99739-9777

	Mês	Ano	3M	6M	12M	24M	VaR - Mês	Volatilidade - Mês
NÃO DEFINIDO (BENCHMARK)								
BB GOVERNANÇA FI AÇÕES	6,70	6,70	8,41	-9,80	-2,87	-2,40	9,12	19,21
BB AÇÕES BOLSAS GLOBAIS ATIVO ETF FIC AÇÕES BDR NÍVEL I	-3,91	-3,91	-1,82	1,85	15,38		9,90	20,85
BB IDKA 2 TÍTULOS PÚBLICOS FI RENDA FIXA PREVIDENCIÁRIO	0,01	0,01	3,16	3,11	4,47	12,51	1,06	2,23
CDI (BENCHMARK)	**0,73**	**0,73**	**2,10**	**3,47**	**5,00**	**7,67**		
SANTANDER CRESCIMENTO INSTITUCIONAL ADVANCED FIC RENDA FIXA	0,78	0,78	2,18	3,50	5,02	7,74	0,02	0,04
IBOVESPA (BENCHMARK)	**6,98**	**6,98**	**8,35**	**-7,93**	**-2,54**	**-1,42**		
SANTANDER IBOVESPA ATIVO INSTITUCIONAL FI AÇÕES	6,87	6,87	8,07	-8,36	-4,21	-11,92	8,52	17,94
IMA-B (BENCHMARK)	**-0,73**	**-0,73**	**2,94**	**-0,91**	**-1,15**	**4,02**		
BB IMA-B TÍTULOS PÚBLICOS FI RENDA FIXA PREVIDENCIÁRIO	-0,77	-0,77	2,85	-1,09	-1,42	3,46	2,02	4,25
SANTANDER IMA-B INSTITUCIONAL TÍTULOS PÚBLICOS FIC RENDA FIXA LP	-0,76	-0,76	2,87	-1,03	-1,41	3,20	2,01	4,23
IMA-B 5 (BENCHMARK)	**0,11**	**0,11**	**3,42**	**3,33**	**4,57**	**12,47**		
BB IMA-B 5 FIC RENDA FIXA PREVIDENCIÁRIO LP	0,08	0,08	3,33	3,12	4,25	11,85	1,00	2,10
SANTANDER IMA-B 5 PREMIUM FIC RENDA FIXA	0,10	0,10	3,37	3,22	4,37	12,03	0,98	2,06
IMA-B 5+ (BENCHMARK)	**-1,61**	**-1,61**	**2,45**	**-4,92**	**-6,47**	**-3,03**		
BB IMA-B 5+ TÍTULOS PÚBLICOS FI RENDA FIXA PREVIDENCIÁRIO	-1,63	-1,63	2,40	-5,08	-6,71	-3,70	3,36	7,09
IPCA (BENCHMARK)	**0,54**	**0,54**	**2,24**	**5,63**	**10,38**	**15,41**		
BB TÍTULOS PÚBLICOS IPCA III FI RENDA FIXA PREVIDENCIÁRIO	0,39	0,39	3,10	3,83	5,71	12,72	0,80	1,69
IRF-M (BENCHMARK)	**-0,08**	**-0,08**	**3,63**	**-0,03**	**-1,28**	**3,58**		
SANTANDER IRF-M 1 PRO FIC RENDA FIXA	0,63	0,63	2,22	2,42	3,17	6,09	0,38	0,80

Documento Assinado Digitalmente por: FRANCISCO BARRETO DE MENEZES LEITE
Acesse em: https://etce.tce.pe.gov.br/epp/validaDoc.seam Código do documento: 4c6a668c-2da2-43da-bda9-64170e51879d

Mais Valia Consultoria Ltda EPP
Rua General Artigas 232 - Loja 301 - Leblon - Rio de Janeiro/RJ
CEP: 22441-140 - (21)99614-6774 / (21)99739-9777

	Mês	Ano	3M	6M	12M	24M	VaR - Mês	Volatilidade - Mês
IRF-M 1 (BENCHMARK)	**0,63**	**0,63**	**2,31**	**2,55**	**3,53**	**7,08**		
BB IRF-M 1 TÍTULOS PÚBLICOS FIC RENDA FIXA PREVIDENCIÁRIO	0,61	0,61	2,25	2,43	3,24	6,41	0,38	0,79

Documento Assinado Digitalmente por: FRANCISCO BARRETO DE MENEZES LEITE
Acesse em: https://etce.tce.pe.gov.br/epp/validaDoc.seam Código do documento: 4c6a668c-2da2-43da-bda9-64170e51879d

Mais Valia Consultoria Ltda EPP
Rua General Artigas 232 - Loja 301 - Leblon - Rio de Janeiro/RJ
CEP: 22441-140 - (21)99614-6774 / (21)99739-9777

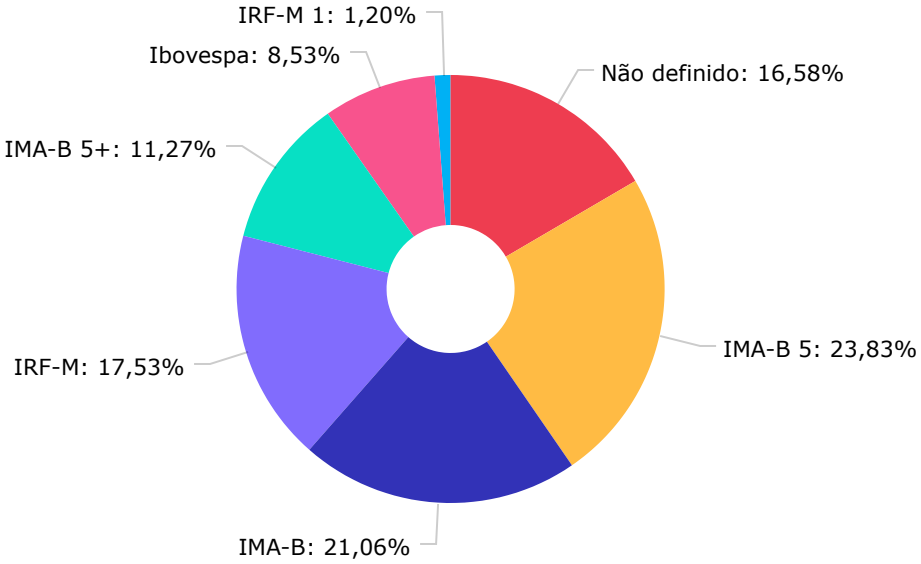

Não definido	1.499.667,99
IMA-B 5	2.155.759,22
IMA-B	1.905.391,70
IRF-M	1.585.907,64
IMA-B 5+	1.019.585,99
Ibovespa	771.317,08
IRF-M 1	108.706,94

Documento Assinado Digitalmente por: FRANCISCO BARRETO DE MENEZES LEITE
Acesse em: https://etce.tce.pe.gov.br/epp/validaDoc.seam Código do documento: 4c6a668c-2da2-43da-bda9-64170e51879d

Mais Valia Consultoria Ltda EPP
Rua General Artigas 232 - Loja 301 - Leblon - Rio de Janeiro/RJ
CEP: 22441-140 - (21)99614-6774 / (21)99739-9777

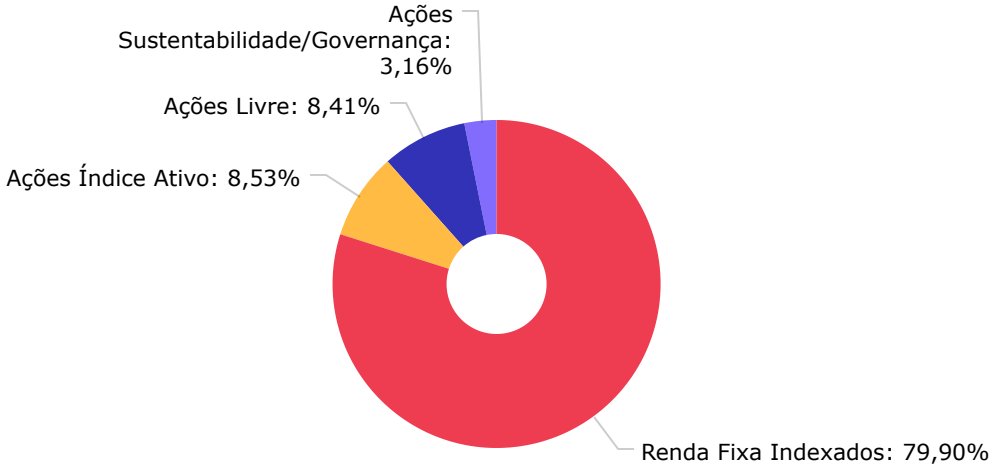

Renda Fixa Indexados	7.228.356,33
Ações Índice Ativo	771.317,08
Ações Livre	760.572,90
Ações Sustentabilidade/Governança	286.089,35

Documento Assinado Digitalmente por: FRANCISCO BARRETO DE MENEZES LEITE
Acesse em: https://etce.tce.pe.gov.br/epp/validaDoc.seam;codigo do documento: 4c6a668c-2da2-43da-bda9-64170e51879d

Mais Valia Consultoria Ltda EPP
Rua General Artigas 232 - Loja 301 - Leblon - Rio de Janeiro/RJ
CEP: 22441-140 - (21)99614-6774 / (21)99739-9777

BB GESTÃO DE RECURSOS DTVM S.A...	5.511.925,85
SANTANDER BRASIL GESTAO DE REC...	3.534.409,61

Documento Assinado Digitalmente por: FRANCISCO BARRETO DE MENEZES LEITE
Acesse em: https://etce.tce.pe.gov.br/epp/validaDoc.seam Código do documento: 4c6a668c-2da2-43da-bda9-64170e51879d

Mais Valia Consultoria Ltda EPP
Rua General Artigas 232 - Loja 301 - Leblon - Rio de Janeiro/RJ
CEP: 22441-140 - (21)99614-6774 / (21)99739-9777

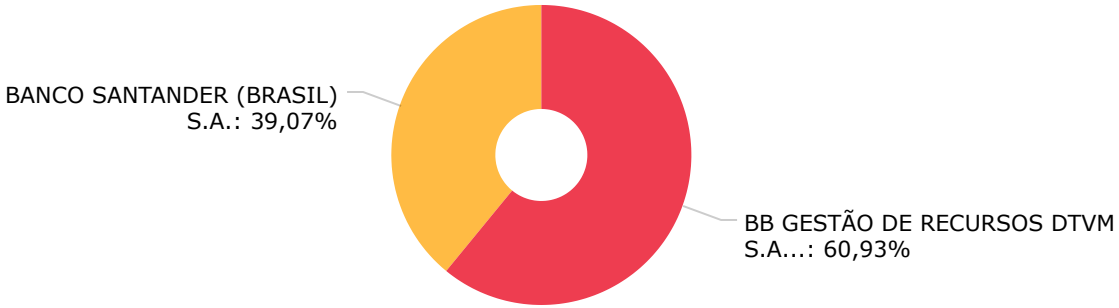

BB GESTÃO DE RECURSOS DTVM S.A...	5.511.925,85
BANCO SANTANDER (BRASIL) S.A.	3.534.409,61

Documento Assinado Digitalmente por: FRANCISCO BARRETO DE MENEZES LEITE
Acesse em: https://etce.tce.pe.gov.br/epp/validaDoc.seam Código do documento: 4c6a668c-2da2-43da-bda9-64170e51879d

Mais Valia Consultoria Ltda EPP
Rua General Artigas 232 - Loja 301 - Leblon - Rio de Janeiro/RJ
CEP: 22441-140 - (21)99614-6774 / (21)99739-9777

Mês	Saldo Anterior	Aplicações	Resgates	Saldo Atual	Retorno $	Retorno %	Meta %	Risco - VaR
Janeiro	8.714.490,53	315.014,65	0,00	9.046.335,66	16.830,48	0,19% ▲	0,95%	3,01%
				Acumulado	16.830,48	0,19% ▲	0,95%	

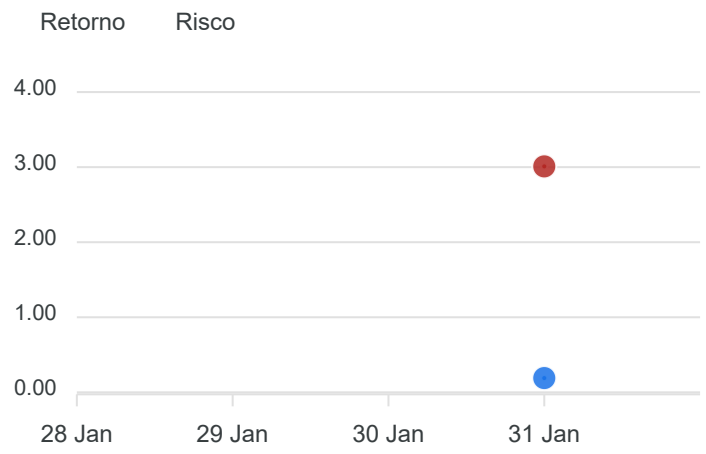

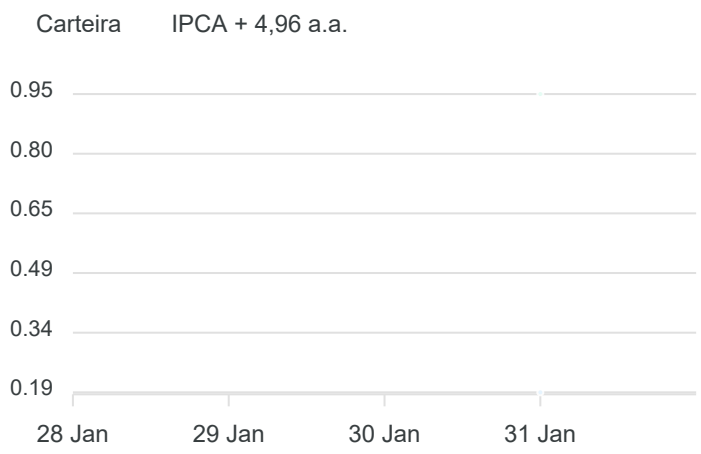

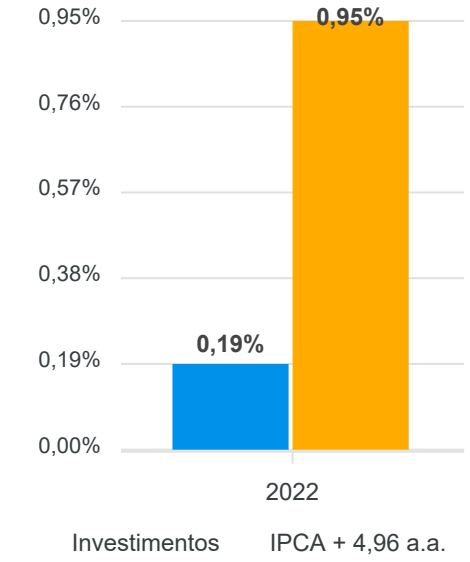

Documento Assinado Digitalmente por: FRANCISCO BARRETO DE MENEZES LEITE
Acesse em: https://etce.tce.pe.gov.br/epp/validaDoc.seam Código do documento: 4c6a668c-2da2-43da-bda9-64170e51879d

Mais Valia Consultoria Ltda EPP
Rua General Artigas 232 - Loja 301 - Leblon - Rio de Janeiro/RJ
CEP: 22441-140 - (21)99614-6774 / (21)99739-9777

RENDA FIXA	Saldo Anterior	Aplicações	Resgates	Saldo Atual	Retorno $	Retorno %	Risco - VaR
BB IDKA 2 TÍTULOS PÚBLICOS FI RENDA FIXA PREVIDENCIÁRIO	452.962,11	0,00	0,00	453.005,74	43,63	0,01% ▲	1,06%
BB IMA-B 5 FIC RENDA FIXA PREVIDENCIÁRIO LP	925.724,34	148.280,15	0,00	1.074.649,32	644,83	0,06% ▲	1,00%
BB IMA-B 5+ TÍTULOS PÚBLICOS FI RENDA FIXA PREVIDENCIÁRIO	1.036.458,50	0,00	0,00	1.019.585,39	-16.873,11	-1,63% ▼	3,36%
BB IMA-B TÍTULOS PÚBLICOS FI RENDA FIXA PREVIDENCIÁRIO	1.823.317,23	0,00	0,00	1.809.316,21	-14.001,02	-0,77% ▼	2,02%
BB IRF-M 1 TÍTULOS PÚBLICOS FIC RENDA FIXA PREVIDENCIÁRIO	108.043,50	0,00	0,00	108.706,94	663,44	0,61% ▲	0,38%
SANTANDER IMA-B 5 PREMIUM FIC RENDA FIXA	1.080.061,06	0,00	0,00	1.081.110,40	1.049,34	0,10% ▲	0,98%
SANTANDER IMA-B INSTITUCIONAL TÍTULOS PÚBLICOS FIC RENDA FIXA LP	96.807,94	0,00	0,00	96.075,29	-732,65	-0,76% ▼	2,01%
SANTANDER IRF-M 1 PRO FIC RENDA FIXA	1.409.735,78	166.734,50	0,00	1.585.907,04	9.436,76	0,60% ▲	0,38%
	6.933.110,46	315.014,65	0,00	7.228.356,33	-19.768,78	-0,27%	1,46%

Documento Assinado Digitalmente por: FRANCISCO BARRETO DE MENEZES LEITE
Acesse em: https://etce.tce.pe.gov.br/epp/validaDoc.seam Código do documento: 4c6a668c-2da2-43da-bda9-64170e51879d

Mais Valia Consultoria Ltda EPP
Rua General Artigas 232 - Loja 301 - Leblon - Rio de Janeiro/RJ
CEP: 22441-140 - (21)99614-6774 / (21)99739-9777

RENDA VARIÁVEL	Saldo Anterior	Aplicações	Resgates	Saldo Atual	Retorno $	Retorno %	Risco - VaR
BB GOVERNANÇA FI AÇÕES	268.134,53	0,00	0,00	286.089,35	17.954,82	6,70% ▲	9,12%
SANTANDER IBOVESPA ATIVO INSTITUCIONAL FI AÇÕES	721.748,68	0,00	0,00	771.317,08	49.568,40	6,87% ▲	8,52%
	989.883,21	0,00	0,00	1.057.406,43	67.523,22	6,82%	8,68%

Documento Assinado Digitalmente por: FRANCISCO BARRETO DE MENEZES LEITE
Acesse em: https://etce.tce.pe.gov.br/epp/validaDoc.seam Código do documento: 4c6a668c-2da2-43da-bda9-64170e51879d

Mais Valia Consultoria Ltda EPP
Rua General Artigas 232 - Loja 301 - Leblon - Rio de Janeiro/RJ
CEP: 22441-140 - (21)99614-6774 / (21)99739-9777

INVESTIMENTOS NO EXTERIOR	Saldo Anterior	Aplicações	Resgates	Saldo Atual	Retorno $	Retorno %	Risco - VaR
BB AÇÕES BOLSAS GLOBAIS ATIVO ETF FIC AÇÕES BDR NÍVEL I	791.496,86	0,00	0,00	760.572,90	-30.923,96	-3,91% ▼	9,90%
	791.496,86	0,00	0,00	760.572,90	-30.923,96	-3,91%	0,00%

Documento Assinado Digitalmente por: FRANCISCO BARRETO DE MENEZES LEITE
Acesse em: https://etce.tce.pe.gov.br/epp/validaDoc.seam Código do documento: 4c6a668c-2da2-43da-bda9-64170e51879d

Mais Valia Consultoria Ltda EPP
Rua General Artigas 232 - Loja 301 - Leblon - Rio de Janeiro/RJ
CEP: 22441-140 - (21)99614-6774 / (21)99739-9777

2022 Relatório Mensal

Janeiro Análise dos Investimentos

De acordo com a Portaria MPS nº 519, de 24 de agosto de 2011, Artigo 3º Incisos II e V.

Documento Assinado Digitalmente por: FRANCISCO BARRETO DE MENEZES LEITE
Acesse em: https://etce.tce.pe.gov.br/epp/validaDoc.seam Código do documento: 4c6a668c-2da2-43da-bda9-64170e51879d

Ativo	Saldo Atual	% Carteira	PL R$	% PL	Lei
SANTANDER IMA-B INSTITUCIONAL TÍTULOS PÚBLICOS FIC RENDA FIXA LP	788.805,62	35,02%	992.957.009,73	0,08%	7º I b
SANTANDER CRESCIMENTO INSTITUCIONAL ADVANCED FIC RENDA FIXA	1.463.758,61	64,98% ⚠	273.836.002,63	0,53%	7º III a

Investimentos

$ 2.252.564,23

Disponibilidades Financeiras

$ 6.540,52

Total Carteira

$ 2.259.104,75

Governança (Pró Gestão)

Não possui

Documento Assinado Digitalmente por: FRANCISCO BARRETO DE MENEZES LEITE
Acesse em: https://etce.tce.pe.gov.br/epp/validaDoc.seam Código do documento: 4c6a668c-2da2-43da-bda9-64170e51879d

Mais Valia Consultoria Ltda EPP
Rua General Artigas 232 - Loja 301 - Leblon - Rio de Janeiro/RJ
CEP: 22441-140 - (21)99614-6774 / (21)99739-9777

Artigos	Limite (%)	Utilizado		Livre		Política de Investimentos			GAP Superior
						Inferior %	Alvo %	Superior %	
7º I a - Títulos TN SELIC	100,00%	0,00%	0,00	100,00%	2.259.104,75	0,00%	9,00%	100,00%	2.259.104,75
7º I b - FI 100% Títulos TN	100,00%	34,92%	788.805,62	65,08%	1.470.299,13	0,00%	40,00%	100,00%	1.470.299,13
7º III a - FI Referenciados RF	60,00%	64,79%	1.463.758,61	-4,79%	-108.295,76	0,00%	15,00%	60,00%	-108.295,76
7º IV - Ativos Financeiros de RF - Emissão de Instituições	20,00%	0,00%	0,00	20,00%	451.820,95	0,00%	1,00%	20,00%	451.820,95
8º I - Fundos de Ações	30,00%	0,00%	0,00	30,00%	677.731,43	0,00%	24,00%	30,00%	677.731,43
9º III - Ações - BDR Nível I	10,00%	0,00%	0,00	10,00%	225.910,48	0,00%	10,00%	10,00%	225.910,48
10º I - Fundos Multimercados	10,00%	0,00%	0,00	10,00%	225.910,48	0,00%	1,00%	10,00%	225.910,48

Governança (Pró Gestão)

Não possui

Renda Fixa

$ 2.252.564,23 99,71%

Documento Assinado Digitalmente por: FRANCISCO BARRETO DE MENEZES LEITE
Acesse em: https://etce.tce.pe.gov.br/epp/validaDoc.seam Código do documento: 4c6a668c-2da2-43da-bda9-64170e51879d

Mais Valia Consultoria Ltda EPP
Rua General Artigas 232 - Loja 301 - Leblon - Rio de Janeiro/RJ
CEP: 22441-140 - (21)99614-6774 / (21)99739-9777

	Mês	Ano	3M	6M	12M	24M	VaR - Mês	Volatilidade - Mês
NÃO DEFINIDO (BENCHMARK)								
BB AÇÕES BOLSAS GLOBAIS ATIVO ETF FIC AÇÕES BDR NÍVEL I	-3,91	-3,91	-1,82	1,85	15,38		9,90	20,85
BB IDKA 2 TÍTULOS PÚBLICOS FI RENDA FIXA PREVIDENCIÁRIO	0,01	0,01	3,16	3,11	4,47	12,51	1,06	2,23
BB GOVERNANÇA FI AÇÕES	6,70	6,70	8,41	-9,80	-2,87	-2,40	9,12	19,21
CDI (BENCHMARK)	**0,73**	**0,73**	**2,10**	**3,47**	**5,00**	**7,67**		
SANTANDER CRESCIMENTO INSTITUCIONAL ADVANCED FIC RENDA FIXA	0,78	0,78	2,18	3,50	5,02	7,74	0,02	0,04
IBOVESPA (BENCHMARK)	**6,98**	**6,98**	**8,35**	**-7,93**	**-2,54**	**-1,42**		
SANTANDER IBOVESPA ATIVO INSTITUCIONAL FI AÇÕES	6,87	6,87	8,07	-8,36	-4,21	-11,92	8,52	17,94
IMA-B (BENCHMARK)	**-0,73**	**-0,73**	**2,94**	**-0,91**	**-1,15**	**4,02**		
BB IMA-B TÍTULOS PÚBLICOS FI RENDA FIXA PREVIDENCIÁRIO	-0,77	-0,77	2,85	-1,09	-1,42	3,46	2,02	4,25
SANTANDER IMA-B INSTITUCIONAL TÍTULOS PÚBLICOS FIC RENDA FIXA LP	-0,76	-0,76	2,87	-1,03	-1,41	3,20	2,01	4,23
IMA-B 5 (BENCHMARK)	**0,11**	**0,11**	**3,42**	**3,33**	**4,57**	**12,47**		
BB IMA-B 5 FIC RENDA FIXA PREVIDENCIÁRIO LP	0,08	0,08	3,33	3,12	4,25	11,85	1,00	2,10
SANTANDER IMA-B 5 PREMIUM FIC RENDA FIXA	0,10	0,10	3,37	3,22	4,37	12,03	0,98	2,06
IMA-B 5+ (BENCHMARK)	**-1,61**	**-1,61**	**2,45**	**-4,92**	**-6,47**	**-3,03**		
BB IMA-B 5+ TÍTULOS PÚBLICOS FI RENDA FIXA PREVIDENCIÁRIO	-1,63	-1,63	2,40	-5,08	-6,71	-3,70	3,36	7,09
IPCA (BENCHMARK)	**0,54**	**0,54**	**2,24**	**5,63**	**10,38**	**15,41**		
BB TÍTULOS PÚBLICOS IPCA III FI RENDA FIXA PREVIDENCIÁRIO	0,39	0,39	3,10	3,83	5,71	12,72	0,80	1,69
IRF-M (BENCHMARK)	**-0,08**	**-0,08**	**3,63**	**-0,03**	**-1,28**	**3,58**		
SANTANDER IRF-M 1 PRO FIC RENDA FIXA	0,63	0,63	2,22	2,42	3,17	6,09	0,38	0,80

Documento Assinado Digitalmente por: FRANCISCO BARRETO DE MENEZES LEITE
Acesse em: https://etce.tce.pe.gov.br/epp/validaDoc.seam Código do documento: 4c6a668c-2da2-43da-bda9-64170e51879d

Mais Valia Consultoria Ltda EPP
Rua General Artigas 232 - Loja 301 - Leblon - Rio de Janeiro/RJ
CEP: 22441-140 - (21)99614-6774 / (21)99739-9777

	Mês	Ano	3M	6M	12M	24M	VaR - Mês	Volatilidade - Mês
IRF-M 1 (BENCHMARK)	**0,63**	**0,63**	**2,31**	**2,55**	**3,53**	**7,08**		
BB IRF-M 1 TÍTULOS PÚBLICOS FIC RENDA FIXA PREVIDENCIÁRIO	0,61	0,61	2,25	2,43	3,24	6,41	0,38	0,79

Documento Assinado Digitalmente por: FRANCISCO BARRETO DE MENEZES LEITE
Acesse em: https://etce.tce.pe.gov.br/epp/validaDoc.seam Código do documento: 4c6a668c-2da2-43da-bda9-64170e51879d

Mais Valia Consultoria Ltda EPP
Rua General Artigas 232 - Loja 301 - Leblon - Rio de Janeiro/RJ
CEP: 22441-140 - (21)99614-6774 / (21)99739-9777

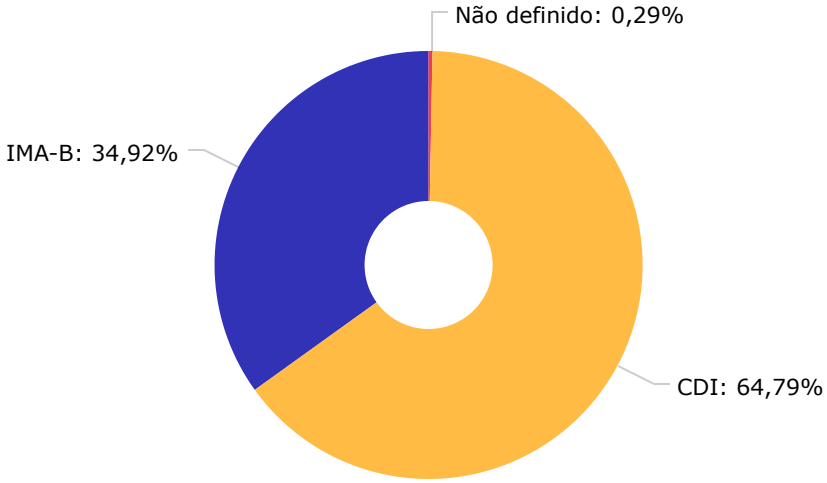

Não definido	6.540,02
CDI	1.463.758,61
IMA-B	788.805,62

Documento Assinado Digitalmente por: FRANCISCO BARRETO DE MENEZES LEITE
Acesse em: https://etce.tce.pe.gov.br/epp/validaDoc.seam Código do documento: 4c6a668c-2da2-43da-bda9-64170e51879d

Mais Valia Consultoria Ltda EPP
Rua General Artigas 232 - Loja 301 - Leblon - Rio de Janeiro/RJ
CEP: 22441-140 - (21)99614-6774 / (21)99739-9777

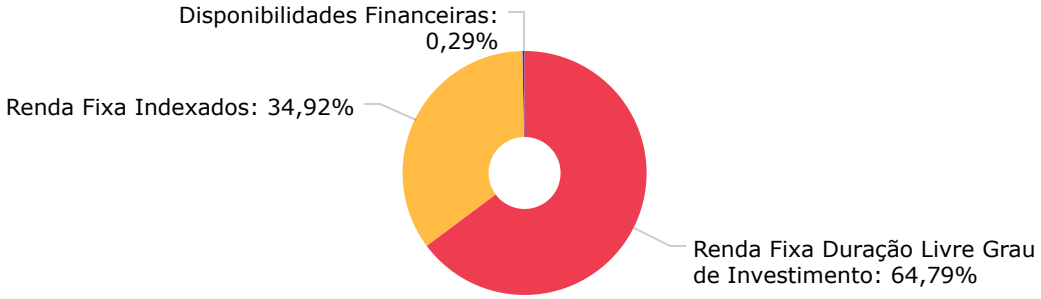

Renda Fixa Duração Livre Grau de Investimento	1.463.758,61
Renda Fixa Indexados	788.805,62
Disponibilidades Financeiras	6.540,52

Documento Assinado Digitalmente por: FRANCISCO BARRETO DE MENEZES LEITE
Acesse em: https://etce.tce.pe.gov.br/epp/validaDoc.seam Código do documento: 4c6a668c-2da2-43da-bda9-64170e51879d

Mais Valia Consultoria Ltda EPP
Rua General Artigas 232 - Loja 301 - Leblon - Rio de Janeiro/RJ
CEP: 22441-140 - (21)99614-6774 / (21)99739-9777

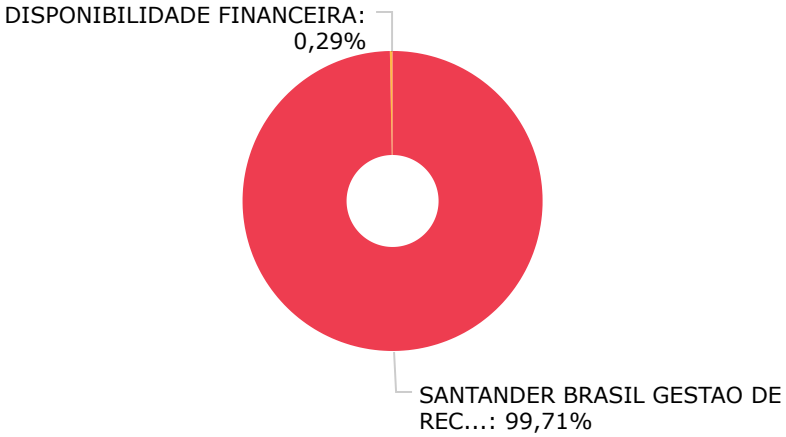

SANTANDER BRASIL GESTAO DE REC...	2.252.564,23
DISPONIBILIDADE FINANCEIRA	6.540,02

Documento Assinado Digitalmente por: FRANCISCO BARRETO DE MENEZES LEITE
Acesse em: https://etce.tce.pe.gov.br/epp/validaDoc.seam Código do documento: 4c6a668c-2da2-43da-bda9-64170e51879d

Mais Valia Consultoria Ltda EPP
Rua General Artigas 232 - Loja 301 - Leblon - Rio de Janeiro/RJ
CEP: 22441-140 - (21)99614-6774 / (21)99739-9777

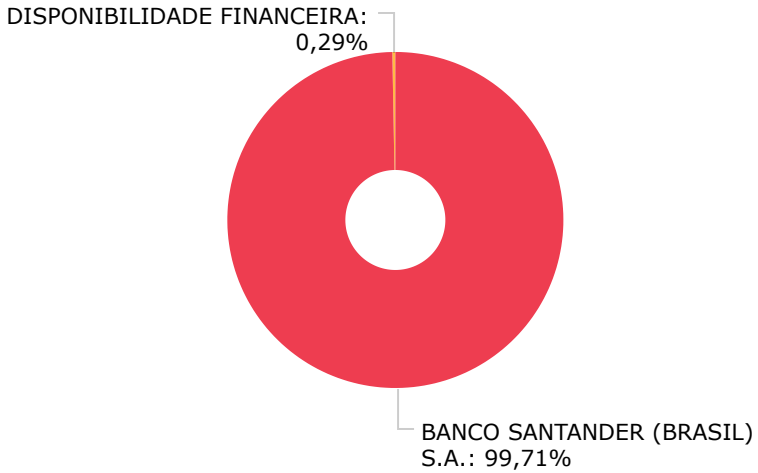

BANCO SANTANDER (BRASIL) S.A.	2.252.564,23
DISPONIBILIDADE FINANCEIRA	6.540,62

Documento Assinado Digitalmente por: FRANCISCO BARRETO DE MENEZES LEITE
Acesse em: https://etce.tce.pe.gov.br/epp/validaDoc.seam Código do documento: 4c6a668c-2da2-43da-bda9-64170e51879d

Mais Valia Consultoria Ltda EPP
Rua General Artigas 232 - Loja 301 - Leblon - Rio de Janeiro/RJ
CEP: 22441-140 - (21)99614-6774 / (21)99739-9777

Mês	Saldo Anterior	Aplicações	Resgates	Saldo Atual	Retorno $	Retorno %	Meta %	Risco - VaR
Janeiro	2.247.218,29	0,00	0,00	2.252.564,23	5.345,94	0,24% ▲	0,95%	0,72%
				Acumulado	5.345,94	0,24% ▲	0,95%	

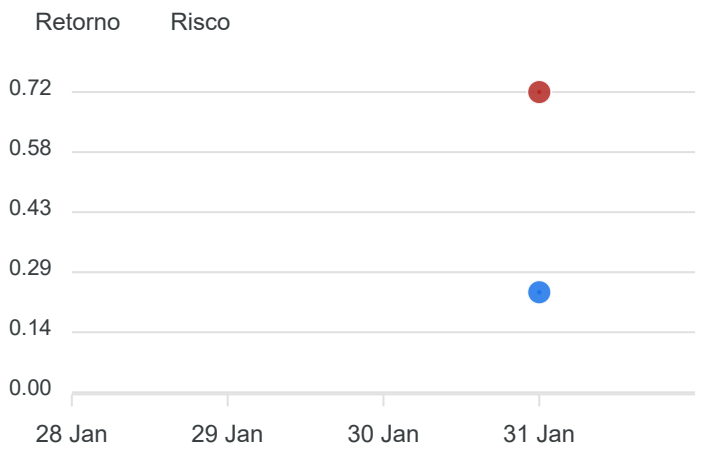

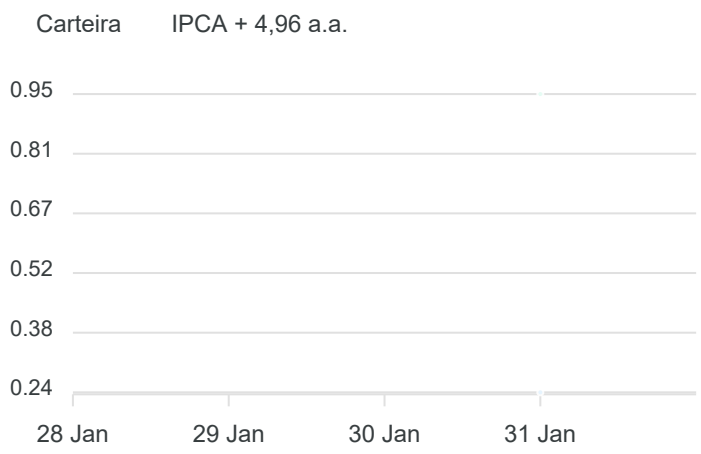

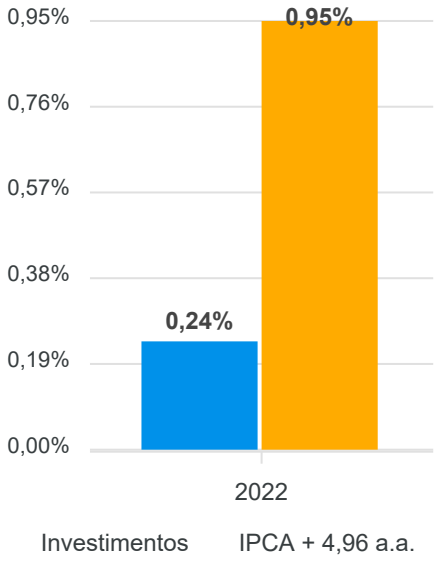

Documento Assinado Digitalmente por: FRANCISCO BARRETO DE MENEZES LEITE
Acesse em: https://etce.tce.pe.gov.br/epp/validaDoc.seam Código do documento: 4c6a668c-2da2-43da-bda9-64170e51879d

Mais Valia Consultoria Ltda EPP
Rua General Artigas 232 - Loja 301 - Leblon - Rio de Janeiro/RJ
CEP: 22441-140 - (21)99614-6774 / (21)99739-9777

RENDA FIXA	Saldo Anterior	Aplicações	Resgates	Saldo Atual	Retorno $	Retorno %	Risco - VaR
SANTANDER CRESCIMENTO INSTITUCIONAL ADVANCED FIC RENDA FIXA	1.452.397,42	0,00	0,00	1.463.758,61	11.361,19	0,78% ▲	0,02%
SANTANDER IMA-B INSTITUCIONAL TÍTULOS PÚBLICOS FIC RENDA FIXA LP	794.820,87	0,00	0,00	788.805,62	-6.015,25	-0,76% ▼	2,01%
	2.247.218,29	0,00	0,00	2.252.564,23	5.345,94	0,24%	0,72%

Documento Assinado Digitalmente por: FRANCISCO BARRETO DE MENEZES LEITE
Acesse em: https://etce.tce.pe.gov.br/epp/validaDoc.seam Código do documento: 4c6a668c-2da2-43da-bda9-64170e51879d

Mais Valia Consultoria Ltda EPP
Rua General Artigas 232 - Loja 301 - Leblon - Rio de Janeiro/RJ
CEP: 22441-140 - (21)99614-6774 / (21)99739-9777

2022 Relatório Mensal

Fevereiro Análise dos Investimentos

De acordo com a Portaria MPS nº 519, de 24 de agosto de 2011, Artigo 3º Incisos II e V.

Documento Assinado Digitalmente por: FRANCISCO BARRETO DE MENEZES LEITE
Acesse em: https://etce.tce.pe.gov.br/epp/validaDoc.seam Código do documento: 4c6a668c-2da2-43da-bda9-64170e51879d

Ativo	Saldo Atual	% Carteira	PL R$	% PL	Lei
SANTANDER IMA-B INSTITUCIONAL TÍTULOS PÚBLICOS FIC RENDA FIXA LP	792.966,31	34,40%	880.760.697,37	0,09%	7º I b
SANTANDER CRESCIMENTO INSTITUCIONAL ADVANCED FIC RENDA FIXA	1.512.401,07	65,60% ⚠	273.016.950,23	0,55%	7º III a

Investimentos

$ 2.305.367,38

Disponibilidades Financeiras

$ 0,00

Total Carteira

$ 2.305.367,38

Governança (Pró Gestão)

Não possui

Documento Assinado Digitalmente por: FRANCISCO BARRETO DE MENEZES LEITE
Acesse em: https://etce.tce.pe.gov.br/epp/validaDoc.seam Código do documento: 4c6a668c-2da2-43da-bda9-64170e51879d

Mais Valia Consultoria Ltda EPP
Rua General Artigas 232 - Loja 301 - Leblon - Rio de Janeiro/RJ
CEP: 22441-140 - (21)99614-6774 / (21)99739-9777

Artigos	Limite (%)	Utilizado		Livre		Política de Investimentos			GAP Superior
						Inferior %	Alvo %	Superior %	
7º I a - Títulos TN SELIC	100,00%	0,00%	0,00	100,00%	2.305.367,38	0,00%	9,00%	100,00%	2.305.367,38
7º I b - FI 100% Títulos TN	100,00%	34,40%	792.966,31	65,60%	1.512.401,07	0,00%	40,00%	100,00%	1.512.401,07
7º III a - FI Referenciados RF	60,00%	65,60%	1.512.401,07	-5,60%	-129.180,64	0,00%	15,00%	60,00%	-129.180,64
7º IV - Ativos Financeiros de RF - Emissão de Instituições	20,00%	0,00%	0,00	20,00%	461.073,48	0,00%	1,00%	20,00%	461.073,48
8º I - Fundos de Ações	30,00%	0,00%	0,00	30,00%	691.610,21	0,00%	24,00%	30,00%	691.610,21
9º III - Ações - BDR Nível I	10,00%	0,00%	0,00	10,00%	230.536,74	0,00%	10,00%	10,00%	230.536,74
10º I - Fundos Multimercados	10,00%	0,00%	0,00	10,00%	230.536,74	0,00%	1,00%	10,00%	230.536,74

Governança (Pró Gestão)

Não possui

Renda Fixa

$ 2.305.367,38 100,00%

Documento Assinado Digitalmente por: FRANCISCO BARRETO DE MENEZES LEITE
Acesse em: https://etce.tce.pe.gov.br/epp/validaDoc.seam Código do documento: 4c6a668c-2da2-43da-bda9-64170e51879d

Mais Valia Consultoria Ltda EPP
Rua General Artigas 232 - Loja 301 - Leblon - Rio de Janeiro/RJ
CEP: 22441-140 - (21)99614-6774 / (21)99739-9777

	Mês	Ano	3M	6M	12M	24M	VaR - Mês	Volatilidade - Mês
NÃO DEFINIDO (BENCHMARK)								
BB GOVERNANÇA FI AÇÕES	0,80	7,55	11,25	-6,12	1,23	6,67	6,02	12,69
BB AÇÕES BOLSAS GLOBAIS ATIVO ETF FIC AÇÕES BDR NÍVEL I	-2,06	-5,89	-1,58	-2,18	10,49		11,50	24,23
BB IDKA 2 TÍTULOS PÚBLICOS FI RENDA FIXA PREVIDENCIÁRIO	1,16	1,17	1,88	4,11	6,26	13,10	1,13	2,38
CDI (BENCHMARK)	**0,75**	**1,49**	**2,26**	**3,81**	**5,65**	**8,15**		
SANTANDER CRESCIMENTO INSTITUCIONAL ADVANCED FIC RENDA FIXA	0,77	1,56	2,31	3,86	5,82	8,31	0,02	0,04
IBOVESPA (BENCHMARK)	**0,89**	**7,94**	**11,02**	**-4,75**	**2,82**	**8,61**		
SANTANDER IBOVESPA ATIVO INSTITUCIONAL FI AÇÕES	0,86	7,79	10,88	-5,08	1,44	-2,40	5,99	12,61
IMA-B (BENCHMARK)	**0,55**	**-0,19**	**0,03**	**0,73**	**0,92**	**4,12**		
SANTANDER IMA-B INSTITUCIONAL TÍTULOS PÚBLICOS FIC RENDA FIXA LP	0,53	-0,23	-0,03	0,61	0,66	3,30	1,76	3,71
BB IMA-B TÍTULOS PÚBLICOS FI RENDA FIXA PREVIDENCIÁRIO	0,53	-0,24	-0,04	0,58	0,65	3,56	1,77	3,73
IMA-B 5 (BENCHMARK)	**1,06**	**1,18**	**1,97**	**4,27**	**6,32**	**12,94**		
SANTANDER IMA-B 5 PREMIUM FIC RENDA FIXA	1,05	1,15	1,92	4,16	6,09	12,50	1,06	2,23
BB IMA-B 5 FIC RENDA FIXA PREVIDENCIÁRIO LP	1,05	1,13	1,90	4,10	6,00	12,29	1,07	2,25
IMA-B 5+ (BENCHMARK)	**0,01**	**-1,60**	**-1,93**	**-2,75**	**-4,24**	**-3,33**		
BB IMA-B 5+ TÍTULOS PÚBLICOS FI RENDA FIXA PREVIDENCIÁRIO	-0,02	-1,65	-1,97	-2,92	-4,52	-4,01	2,67	5,62
IPCA (BENCHMARK)	**1,01**	**1,56**	**2,30**	**5,77**	**10,54**	**16,29**		
BB TÍTULOS PÚBLICOS IPCA III FI RENDA FIXA PREVIDENCIÁRIO	1,11	1,50	2,17	4,65	7,36	13,34	0,58	1,22
IRF-M (BENCHMARK)	**0,58**	**0,50**	**2,40**	**1,16**	**0,48**	**3,51**		
SANTANDER IRF-M 1 PRO FIC RENDA FIXA	0,73	1,37	2,20	2,84	3,97	6,51	0,32	0,68

Documento Assinado Digitalmente por: FRANCISCO BARRETO DE MENEZES LEITE
Acesse em: https://etce.tce.pe.gov.br/epp/validaDoc.seam Código do documento: 4c6a668c-2da2-43da-bda9-64170e51879d

Mais Valia Consultoria Ltda EPP
Rua General Artigas 232 - Loja 301 - Leblon - Rio de Janeiro/RJ
CEP: 22441-140 - (21)99614-6774 / (21)99739-9777

	Mês	Ano	3M	6M	12M	24M	VaR - Mês	Volatilidade - Mês
IRF-M 1 (BENCHMARK)	**0,74**	**1,38**	**2,27**	**2,93**	**4,26**	**7,47**		
BB IRF-M 1 TÍTULOS PÚBLICOS FIC RENDA FIXA PREVIDENCIÁRIO	0,74	1,36	2,21	2,84	4,00	6,81	0,32	0,67

Documento Assinado Digitalmente por: FRANCISCO BARRETO DE MENEZES LEITE
Acesse em: https://etce.tce.pe.gov.br/epp/validaDoc.seam Código do documento: 4c6a668c-2da2-43da-bda9-64170e51879d

Mais Valia Consultoria Ltda EPP
Rua General Artigas 232 - Loja 301 - Leblon - Rio de Janeiro/RJ
CEP: 22441-140 - (21)99614-6774 / (21)99739-9777

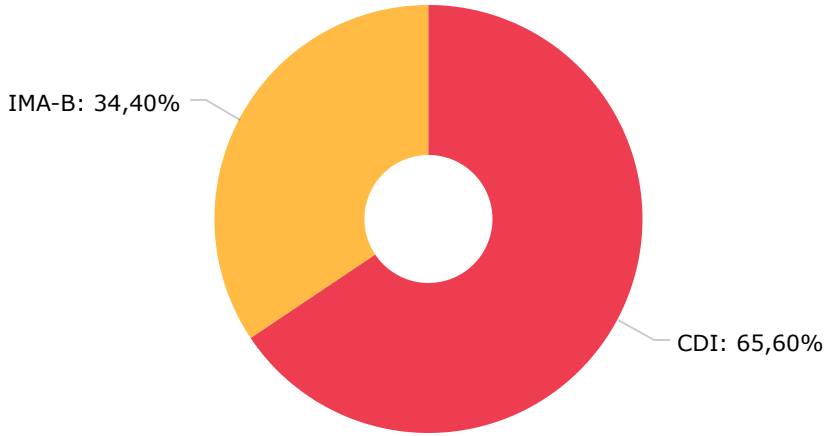

CDI	1.512.401,07
IMA-B	792.966,61

Documento Assinado Digitalmente por: FRANCISCO BARRETO DE MENEZES LEITE
Acesse em: https://etce.tce.pe.gov.br/epp/validaDoc.seam Código do documento: 4c6a668c-2da2-43da-bda9-64170e51879d

Mais Valia Consultoria Ltda EPP
Rua General Artigas 232 - Loja 301 - Leblon - Rio de Janeiro/RJ
CEP: 22441-140 - (21)99614-6774 / (21)99739-9777

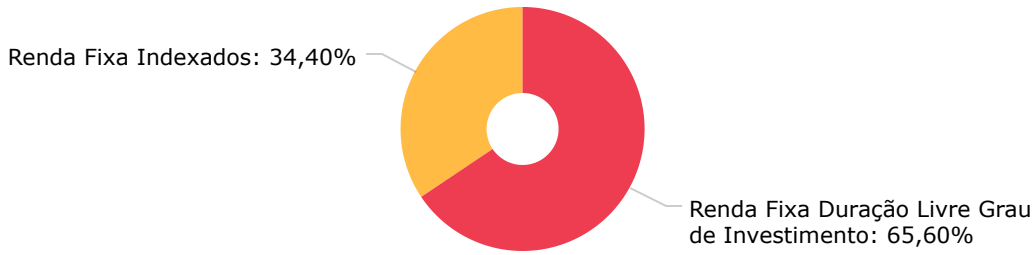

Renda Fixa Duração Livre Grau de Investimento	1.512.401,07
Renda Fixa Indexados	792.966,61

Documento Assinado Digitalmente por: FRANCISCO BARRETO DE MENEZES LEITE
Acesse em: https://etce.tce.pe.gov.br/epp/validaDoc.seam?codigo do documento: 4c6a668c-2da2-43da-bda9-64170e51879d

Mais Valia Consultoria Ltda EPP
Rua General Artigas 232 - Loja 301 - Leblon - Rio de Janeiro/RJ
CEP: 22441-140 - (21)99614-6774 / (21)99739-9777

SANTANDER BRASIL GESTAO DE REC... 2.305.367,88

Documento Assinado Digitalmente por: FRANCISCO BARRETO DE MENEZES LEITE
Acesse em: https://etce.tce.pe.gov.br/epp/validaDoc.seam Código do documento: 4c6a668c-2da2-43da-bda9-64170e51879d

Mais Valia Consultoria Ltda EPP
Rua General Artigas 232 - Loja 301 - Leblon - Rio de Janeiro/RJ
CEP: 22441-140 - (21)99614-6774 / (21)99739-9777

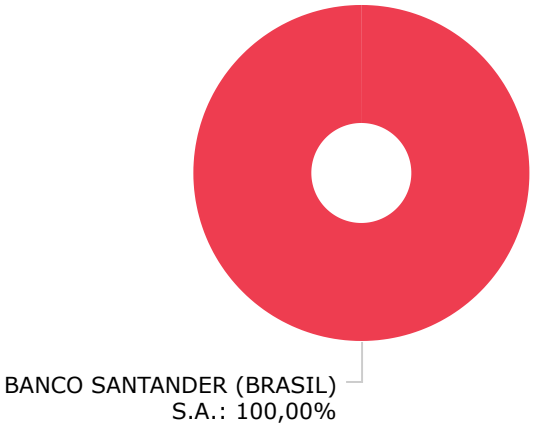

BANCO SANTANDER (BRASIL) S.A. 2.305.367,88

Documento Assinado Digitalmente por: FRANCISCO BARRETO DE MENEZES LEITE
Acesse em: https://etce.tce.pe.gov.br/epp/validaDoc.seam Código do documento: 4c6a668c-2da2-43da-bda9-64170e51879d

Mais Valia Consultoria Ltda EPP
Rua General Artigas 232 - Loja 301 - Leblon - Rio de Janeiro/RJ
CEP: 22441-140 - (21)99614-6774 / (21)99739-9777

Mês	Saldo Anterior	Aplicações	Resgates	Saldo Atual	Retorno $	Retorno %	Meta %	Risco - VaR
Janeiro	2.247.218,29	0,00	0,00	2.252.564,23	5.345,94	0,24% ▲	0,95%	0,72%
Fevereiro	2.252.564,23	37.304,92	0,00	2.305.367,38	15.498,23	0,68% ▲	1,38%	0,62%
				Acumulado	20.844,17	0,92% ▲	2,34%	

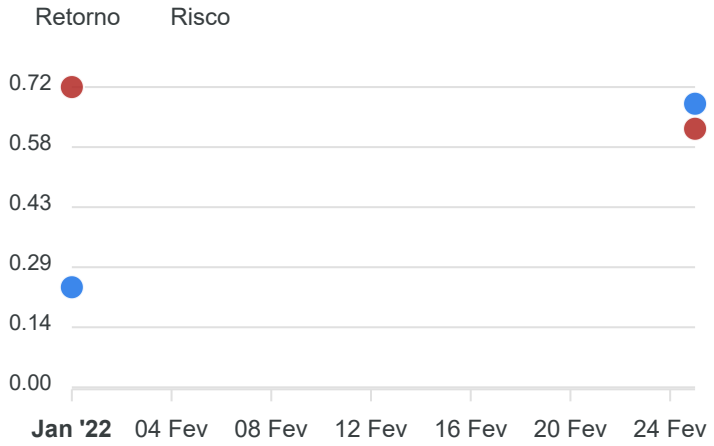

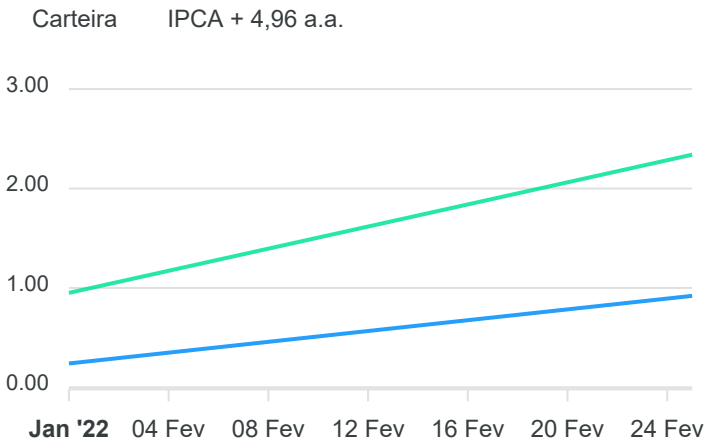

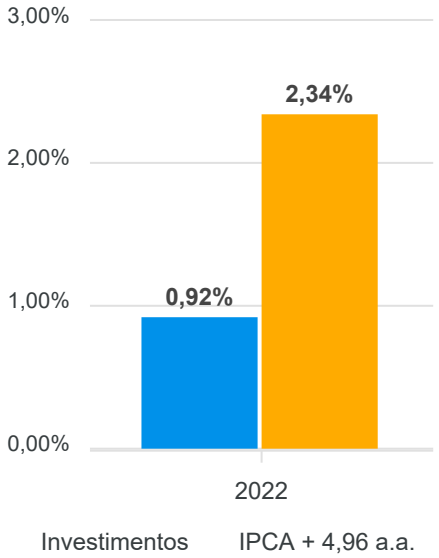

Documento Assinado Digitalmente por: FRANCISCO BARRETO DE MENEZES LEITE
Acesse em: https://etce.tce.pe.gov.br/epp/validaDoc.seam Código do documento: 4c6a668c-2da2-43da-bda9-64170e51879d

Mais Valia Consultoria Ltda EPP
Rua General Artigas 232 - Loja 301 - Leblon - Rio de Janeiro/RJ
CEP: 22441-140 - (21)99614-6774 / (21)99739-9777

RENDA FIXA	Saldo Anterior	Aplicações	Resgates	Saldo Atual	Retorno $	Retorno %	Risco - VaR
SANTANDER CRESCIMENTO INSTITUCIONAL ADVANCED FIC RENDA FIXA	1.463.758,61	37.304,92	0,00	1.512.401,07	11.337,54	0,76% ▲	0,02%
SANTANDER IMA-B INSTITUCIONAL TÍTULOS PÚBLICOS FIC RENDA FIXA LP	788.805,62	0,00	0,00	792.966,31	4.160,69	0,53% ▲	1,76%
	2.252.564,23	37.304,92	0,00	2.305.367,38	15.498,23	0,68%	0,62%

Documento Assinado Digitalmente por: FRANCISCO BARRETO DE MENEZES LEITE
Acesse em: https://etce.tce.pe.gov.br/epp/validaDoc.seam Código do documento: 4c6a668c-2da2-43da-bda9-64170e51879d

Mais Valia Consultoria Ltda EPP
Rua General Artigas 232 - Loja 301 - Leblon - Rio de Janeiro/RJ
CEP: 22441-140 - (21)99614-6774 / (21)99739-9777

2022 Relatório Mensal

Fevereiro Análise dos Investimentos

De acordo com a Portaria MPS nº 519, de 24 de agosto de 2011, Artigo 3º Incisos II e V.

Documento Assinado Digitalmente por: FRANCISCO BARRETO DE MENEZES LEITE
Acesse em: https://etce.tce.pe.gov.br/epp/validaDoc.seam Código do documento: 4c6a668c-2da2-43da-bda9-64170e51879d

Ativo	Saldo Atual	% Carteira	PL R$	% PL	Lei
BB IDKA 2 TÍTULOS PÚBLICOS FI RENDA FIXA PREVIDENCIÁRIO	458.245,58	3,30%	9.012.864.987,26	0,01%	7º I b
BB IMA-B 5 FIC RENDA FIXA PREVIDENCIÁRIO LP	1.085.980,01	7,83%	6.375.804.434,87	0,02%	7º I b
BB IMA-B 5+ TÍTULOS PÚBLICOS FI RENDA FIXA PREVIDENCIÁRIO	1.019.372,50	7,35%	936.801.809,27	0,11%	7º I b
BB IMA-B TÍTULOS PÚBLICOS FI RENDA FIXA PREVIDENCIÁRIO	1.818.970,22	13,12%	6.297.272.157,92	0,03%	7º I b
BB IRF-M 1 TÍTULOS PÚBLICOS FIC RENDA FIXA PREVIDENCIÁRIO	109.508,29	0,79%	5.025.689.167,39	0,00%	7º I b
BB TÍTULOS PÚBLICOS IPCA III FI RENDA FIXA PREVIDENCIÁRIO	1.314.275,08	9,48%	580.932.851,15	0,23%	7º I b
SANTANDER IMA-B 5 PREMIUM FIC RENDA FIXA	1.248.847,02	9,01%	1.207.319.730,39	0,10%	7º I b
SANTANDER IMA-B INSTITUCIONAL TÍTULOS PÚBLICOS FIC RENDA FIXA LP	889.548,37	6,42%	880.760.697,37	0,10%	7º I b
SANTANDER IRF-M 1 PRO FIC RENDA FIXA	1.597.545,30	11,52%	39.661.726,11	4,03%	7º I b
SANTANDER CRESCIMENTO INSTITUCIONAL ADVANCED FIC RENDA FIXA	2.512.401,07	18,12%	273.016.950,23	0,92%	7º III a
BB GOVERNANÇA FI AÇÕES	288.383,47	2,08%	1.039.411.814,62	0,03%	8º I
SANTANDER IBOVESPA ATIVO INSTITUCIONAL FI AÇÕES	777.979,08	5,61%	425.204.437,43	0,18%	8º I
BB AÇÕES BOLSAS GLOBAIS ATIVO ETF FIC AÇÕES BDR NÍVEL I	744.915,35	5,37%	707.400.204,21	0,11%	9º III

Investimentos

$ 13.865.971,34

Disponibilidades Financeiras

$ 53.238,90

Total Carteira

$ 13.919.210,24

Governança (Pró Gestão)

Não possui

Documento Assinado Digitalmente por: FRANCISCO BARRETO DE MENEZES LEITE
Acesse em: https://etce.tce.pe.gov.br/epp/validaDoc.seam Código do documento: 4c6a668c-2da2-43da-bda9-64170e51879d

Mais Valia Consultoria Ltda EPP
Rua General Artigas 232 - Loja 301 - Leblon - Rio de Janeiro/RJ
CEP: 22441-140 - (21)99614-6774 / (21)99739-9777

Artigos	Limite (%)	Utilizado		Livre		Política de Investimentos			GAP Superior
						Inferior %	Alvo %	Superior %	
7º I a - Títulos TN SELIC	100,00%	0,00%	0,00	100,00%	13.865.971,34	0,00%	9,00%	100,00%	13.865.971,34
7º I b - FI 100% Títulos TN	100,00%	68,82%	9.542.292,37	31,18%	4.323.678,97	0,00%	40,00%	100,00%	4.323.678,97
7º III a - FI Referenciados RF	60,00%	18,12%	2.512.401,07	41,88%	5.807.181,73	0,00%	15,00%	60,00%	5.807.181,73
7º IV - Ativos Financeiros de RF - Emissão de Instituições	20,00%	0,00%	0,00	20,00%	2.773.194,27	0,00%	1,00%	20,00%	2.773.194,27
8º I - Fundos de Ações	30,00%	7,69%	1.066.362,55	22,31%	3.093.428,85	0,00%	24,00%	30,00%	3.093.428,85
9º III - Ações - BDR Nível I	10,00%	5,37%	744.915,35	4,63%	641.681,78	0,00%	10,00%	10,00%	641.681,78
10º I - Fundos Multimercados	10,00%	0,00%	0,00	10,00%	1.386.597,13	0,00%	1,00%	10,00%	1.386.597,13

Governança (Pró Gestão)

Não possui

Renda Fixa

$ 12.054.693,44 86,94%

Renda Variavel

$ 1.066.362,55 7,69%

Exterior

$ 744.915,35 5,37%

Documento Assinado Digitalmente por: FRANCISCO BARRETO DE MENEZES LEITE
Acesse em: https://etce.tce.pe.gov.br/epp/validaDoc.seam Código do documento: 4c6a668c-2da2-43da-bda9-64170e51879d

Mais Valia Consultoria Ltda EPP
Rua General Artigas 232 - Loja 301 - Leblon - Rio de Janeiro/RJ
CEP: 22441-140 - (21)99614-6774 / (21)99739-9777

	Mês	Ano	3M	6M	12M	24M	VaR - Mês	Volatilidade - Mês
NÃO DEFINIDO (BENCHMARK)								
BB IDKA 2 TÍTULOS PÚBLICOS FI RENDA FIXA PREVIDENCIÁRIO	1,16	1,17	1,88	4,11	6,26	13,10	1,13	2,38
BB GOVERNANÇA FI AÇÕES	0,80	7,55	11,25	-6,12	1,23	6,67	6,02	12,69
BB AÇÕES BOLSAS GLOBAIS ATIVO ETF FIC AÇÕES BDR NÍVEL I	-2,06	-5,89	-1,58	-2,18	10,49		11,50	24,23
CDI (BENCHMARK)	**0,75**	**1,49**	**2,26**	**3,81**	**5,65**	**8,15**		
SANTANDER CRESCIMENTO INSTITUCIONAL ADVANCED FIC RENDA FIXA	0,77	1,56	2,31	3,86	5,82	8,31	0,02	0,04
IBOVESPA (BENCHMARK)	**0,89**	**7,94**	**11,02**	**-4,75**	**2,82**	**8,61**		
SANTANDER IBOVESPA ATIVO INSTITUCIONAL FI AÇÕES	0,86	7,79	10,88	-5,08	1,44	-2,40	5,99	12,61
IMA-B (BENCHMARK)	**0,55**	**-0,19**	**0,03**	**0,73**	**0,92**	**4,12**		
SANTANDER IMA-B INSTITUCIONAL TÍTULOS PÚBLICOS FIC RENDA FIXA LP	0,53	-0,23	-0,03	0,61	0,66	3,30	1,76	3,71
BB IMA-B TÍTULOS PÚBLICOS FI RENDA FIXA PREVIDENCIÁRIO	0,53	-0,24	-0,04	0,58	0,65	3,56	1,77	3,73
IMA-B 5 (BENCHMARK)	**1,06**	**1,18**	**1,97**	**4,27**	**6,32**	**12,94**		
BB IMA-B 5 FIC RENDA FIXA PREVIDENCIÁRIO LP	1,05	1,13	1,90	4,10	6,00	12,29	1,07	2,25
SANTANDER IMA-B 5 PREMIUM FIC RENDA FIXA	1,05	1,15	1,92	4,16	6,09	12,50	1,06	2,23
IMA-B 5+ (BENCHMARK)	**0,01**	**-1,60**	**-1,93**	**-2,75**	**-4,24**	**-3,33**		
BB IMA-B 5+ TÍTULOS PÚBLICOS FI RENDA FIXA PREVIDENCIÁRIO	-0,02	-1,65	-1,97	-2,92	-4,52	-4,01	2,67	5,62
IPCA (BENCHMARK)	**1,01**	**1,56**	**2,30**	**5,77**	**10,54**	**16,29**		
BB TÍTULOS PÚBLICOS IPCA III FI RENDA FIXA PREVIDENCIÁRIO	1,11	1,50	2,17	4,65	7,36	13,34	0,58	1,22
IRF-M (BENCHMARK)	**0,58**	**0,50**	**2,40**	**1,16**	**0,48**	**3,51**		
SANTANDER IRF-M 1 PRO FIC RENDA FIXA	0,73	1,37	2,20	2,84	3,97	6,51	0,32	0,68

Documento Assinado Digitalmente por: FRANCISCO BARRETO DE MENEZES LEITE
Acesse em: https://etce.tce.pe.gov.br/epp/validaDoc.seam Código do documento: 4c6a668c-2da2-43da-bda9-64170e51879d

Mais Valia Consultoria Ltda EPP
Rua General Artigas 232 - Loja 301 - Leblon - Rio de Janeiro/RJ
CEP: 22441-140 - (21)99614-6774 / (21)99739-9777

	Mês	Ano	3M	6M	12M	24M	VaR - Mês	Volatilidade - Mês
IRF-M 1 (BENCHMARK)	**0,74**	**1,38**	**2,27**	**2,93**	**4,26**	**7,47**		
BB IRF-M 1 TÍTULOS PÚBLICOS FIC RENDA FIXA PREVIDENCIÁRIO	0,74	1,36	2,21	2,84	4,00	6,81	0,32	0,67

Documento Assinado Digitalmente por: FRANCISCO BARRETO DE MENEZES LEITE
Acesse em: https://etce.tce.pe.gov.br/epp/validaDoc.seam Código do documento: 4c6a668c-2da2-43da-bda9-64170e51879d

Mais Valia Consultoria Ltda EPP
Rua General Artigas 232 - Loja 301 - Leblon - Rio de Janeiro/RJ
CEP: 22441-140 - (21)99614-6774 / (21)99739-9777

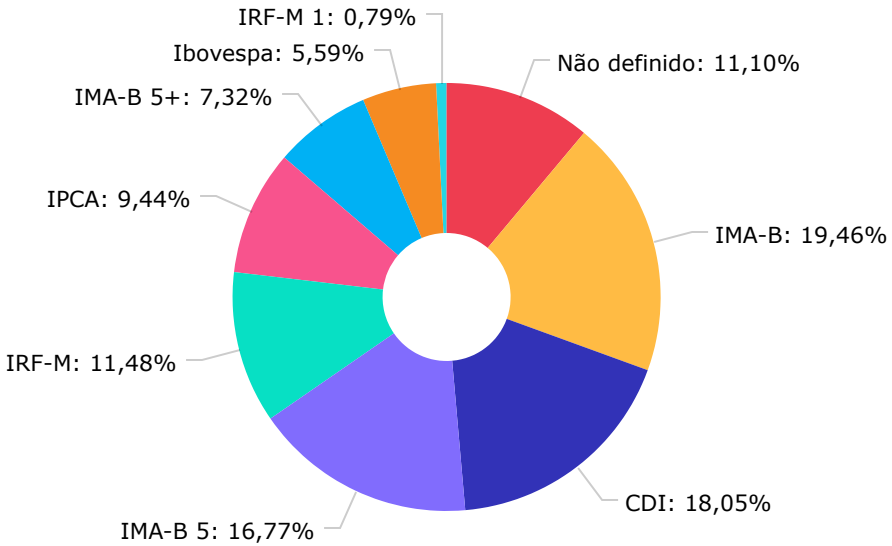

Não definido	1.544.783,30
IMA-B	2.708.518,59
CDI	2.512.401,07
IMA-B 5	2.334.827,03
IRF-M	1.597.545,30
IPCA	1.314.275,98
IMA-B 5+	1.019.372,50
Ibovespa	777.979,08
IRF-M 1	109.508,29

Documento Assinado Digitalmente por: FRANCISCO BARRETO DE MENEZES LEITE
Acesse em: https://etce.tce.pe.gov.br/epp/validaDoc.seam Código do documento: c6a668c-2da2-43da-bda9-64170e51879d

Mais Valia Consultoria Ltda EPP
Rua General Artigas 232 - Loja 301 - Leblon - Rio de Janeiro/RJ
CEP: 22441-140 - (21)99614-6774 / (21)99739-9777

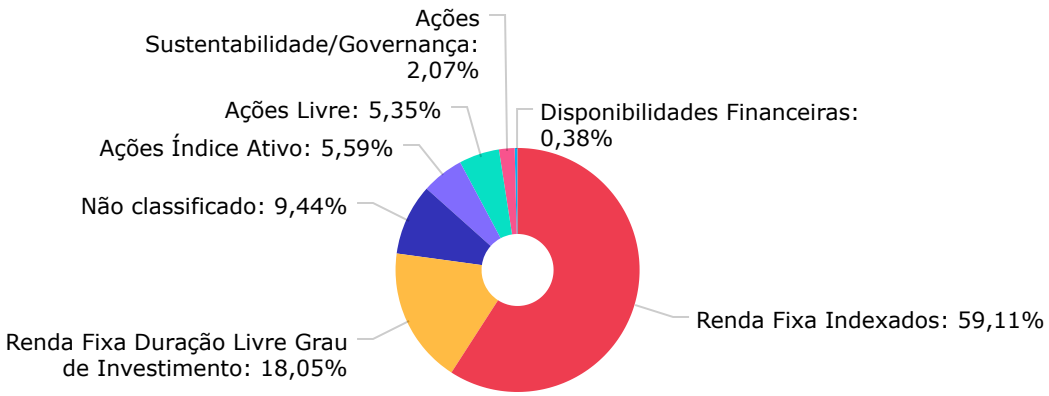

Renda Fixa Indexados	8.228.017,79
Renda Fixa Duração Livre Grau de Investimento	2.512.401,07
Não classificado	1.314.275,98
Ações Índice Ativo	777.979,08
Ações Livre	744.915,55
Ações Sustentabilidade/Governança	288.383,47
Disponibilidades Financeiras	53.238,90

Documento Assinado Digitalmente por: FRANCISCO BARRETO DE MENEZES LEITE
Acesse em: https://etce.tce.pe.gov.br/epp/validaDoc.seam Código do documento: 4c6a668c-2da2-43da-bda9-64170e51879d

Mais Valia Consultoria Ltda EPP
Rua General Artigas 232 - Loja 301 - Leblon - Rio de Janeiro/RJ
CEP: 22441-140 - (21)99614-6774 / (21)99739-9777

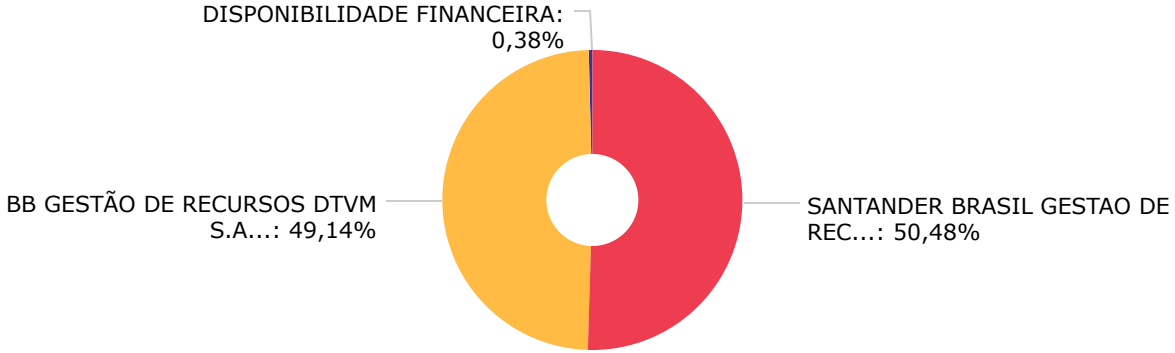

SANTANDER BRASIL GESTAO DE REC...	7.026.320,[illegible]4
BB GESTÃO DE RECURSOS DTVM S.A...	6.839.650,[illegible]0
DISPONIBILIDADE FINANCEIRA	53.238,[illegible]0

Documento Assinado Digitalmente por: FRANCISCO BARRETO DE MENEZES LEITE
Acesse em: https://etce.tce.pe.gov.br/epp/validaDoc.seam Código do documento: 4c6a668c-2da2-43da-bda9-64170e51879d

Mais Valia Consultoria Ltda EPP
Rua General Artigas 232 - Loja 301 - Leblon - Rio de Janeiro/RJ
CEP: 22441-140 - (21)99614-6774 / (21)99739-9777

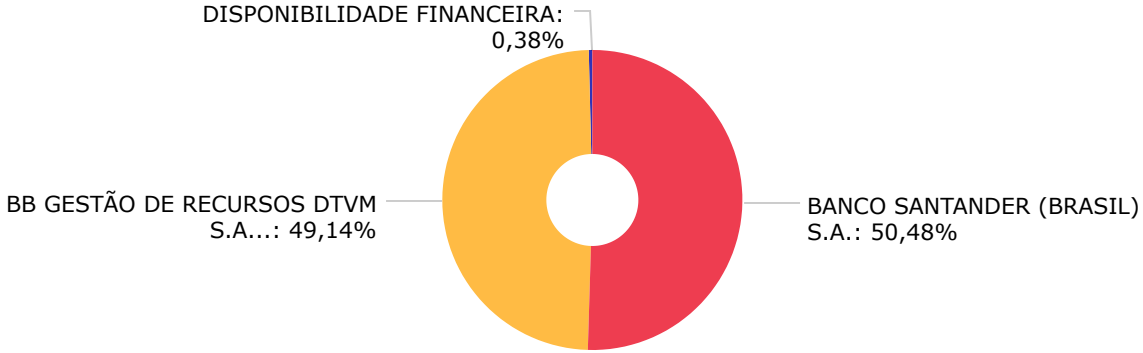

BANCO SANTANDER (BRASIL) S.A.	7.026.320,[illegible]4
BB GESTÃO DE RECURSOS DTVM S.A...	6.839.650,[illegible]0
DISPONIBILIDADE FINANCEIRA	53.238,[illegible]0

Documento Assinado Digitalmente por: FRANCISCO BARRETO DE MENEZES LEITE
Acesse em: https://etce.tce.pe.gov.br/epp/validaDoc.seam Código do documento: 4c6a668c-2da2-43da-bda9-64170e51879d

Mais Valia Consultoria Ltda EPP
Rua General Artigas 232 - Loja 301 - Leblon - Rio de Janeiro/RJ
CEP: 22441-140 - (21)99614-6774 / (21)99739-9777

Mês	Saldo Anterior	Aplicações	Resgates	Saldo Atual	Retorno $	Retorno %	Meta %	Risco - VaR
Janeiro	10.746.745,45	2.583.996,20	2.981.265,11	10.383.033,43	33.556,89	0,31% ▲	0,95%	2,73%
Fevereiro	10.383.033,43	3.155.349,53	2.044.320,37	11.560.603,96	66.541,37	0,58% ▲	1,38%	2,20%
				Acumulado	100.098,26	0,89% ▲	2,34%	

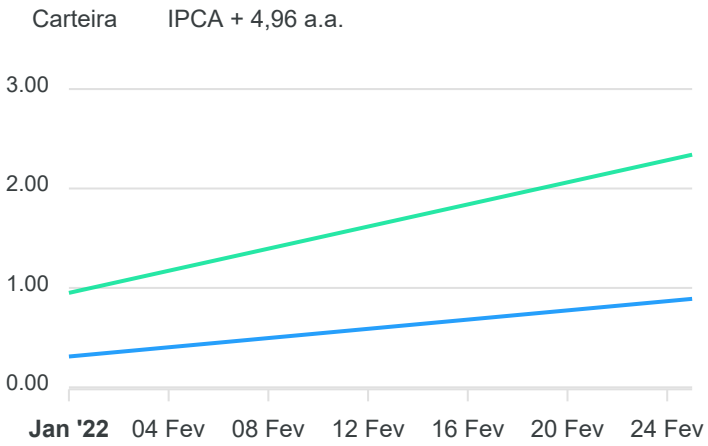

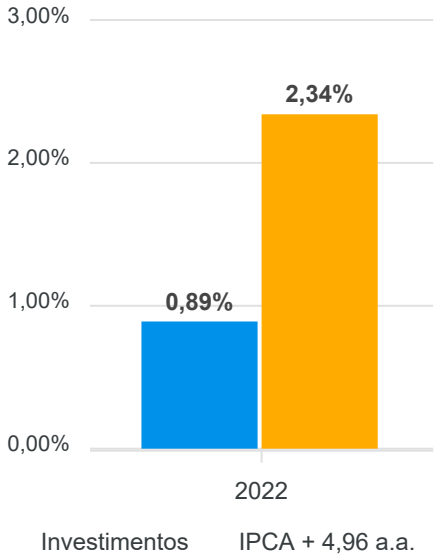

Documento Assinado Digitalmente por: FRANCISCO BARRETO DE MENEZES LEITE
Acesse em: https://etce.tce.pe.gov.br/epp/validaDoc.seam Código do documento: 4c6a668c-2da2-43da-bda9-64170e51879d

Mais Valia Consultoria Ltda EPP
Rua General Artigas 232 - Loja 301 - Leblon - Rio de Janeiro/RJ
CEP: 22441-140 - (21)99614-6774 / (21)99739-9777

RENDA FIXA	Saldo Anterior	Aplicações	Resgates	Saldo Atual	Retorno $	Retorno %	Risco - Val
BB IDKA 2 TÍTULOS PÚBLICOS FI RENDA FIXA PREVIDENCIÁRIO	453.005,74	0,00	0,00	458.245,58	5.239,84	1,16% ▲	1,13%
BB IMA-B 5 FIC RENDA FIXA PREVIDENCIÁRIO LP	1.074.649,32	0,00	0,00	1.085.980,01	11.330,69	1,05% ▲	1,07%
BB IMA-B 5+ TÍTULOS PÚBLICOS FI RENDA FIXA PREVIDENCIÁRIO	1.019.585,39	0,00	0,00	1.019.372,50	-212,89	-0,02% ▼	2,67%
BB IMA-B TÍTULOS PÚBLICOS FI RENDA FIXA PREVIDENCIÁRIO	1.809.316,21	0,00	0,00	1.818.970,22	9.654,01	0,53% ▲	1,77%
BB IRF-M 1 TÍTULOS PÚBLICOS FIC RENDA FIXA PREVIDENCIÁRIO	108.706,94	0,00	0,00	109.508,29	801,35	0,74% ▲	0,32%
BB TÍTULOS PÚBLICOS IPCA III FI RENDA FIXA PREVIDENCIÁRIO	1.336.697,77	0,00	37.027,50	1.314.275,08	14.604,81	1,09% ▲	0,58%
SANTANDER CRESCIMENTO INSTITUCIONAL ADVANCED FIC RENDA FIXA	1.463.758,61	3.037.304,92	2.007.292,87	2.512.401,07	18.630,41	0,41% ▲	0,02%
SANTANDER IMA-B 5 PREMIUM FIC RENDA FIXA	1.081.110,40	155.349,53	0,00	1.248.847,02	12.387,09	1,00% ▲	1,06%
SANTANDER IMA-B INSTITUCIONAL TÍTULOS PÚBLICOS FIC RENDA FIXA LP	884.880,91	0,00	0,00	889.548,37	4.667,46	0,53% ▲	1,76%
SANTANDER IRF-M 1 PRO FIC RENDA FIXA	1.585.907,04	0,00	0,00	1.597.545,30	11.638,26	0,73% ▲	0,32%
	10.817.618,33	3.192.654,45	2.044.320,37	12.054.693,44	88.741,03	0,74%	0,98%

Documento Assinado Digitalmente por: FRANCISCO BARRETO DE MENEZES LEITE
Acesse em: https://etce.tce.pe.gov.br/epp/validaDoc.seam Código do documento: 4c6a668c-2da2-43da-bda9-64170e51879d

Mais Valia Consultoria Ltda EPP
Rua General Artigas 232 - Loja 301 - Leblon - Rio de Janeiro/RJ
CEP: 22441-140 - (21)99614-6774 / (21)99739-9777

RENDA VARIÁVEL	Saldo Anterior	Aplicações	Resgates	Saldo Atual	Retorno $	Retorno %	Risco - VaR
BB GOVERNANÇA FI AÇÕES	286.089,35	0,00	0,00	288.383,47	2.294,12	0,80% ▲	6,02%
SANTANDER IBOVESPA ATIVO INSTITUCIONAL FI AÇÕES	771.317,08	0,00	0,00	777.979,08	6.662,00	0,86% ▲	5,99%
	1.057.406,43	0,00	0,00	1.066.362,55	8.956,12	0,85%	6,00%

Documento Assinado Digitalmente por: FRANCISCO BARRETO DE MENEZES LEITE
Acesse em: https://etce.tce.pe.gov.br/epp/validaDoc.seam Código do documento: 4c6a668c-2da2-43da-bda9-64170e51879d

Mais Valia Consultoria Ltda EPP
Rua General Artigas 232 - Loja 301 - Leblon - Rio de Janeiro/RJ
CEP: 22441-140 - (21)99614-6774 / (21)99739-9777

INVESTIMENTOS NO EXTERIOR	Saldo Anterior	Aplicações	Resgates	Saldo Atual	Retorno $	Retorno %	Risco - VaR
BB AÇÕES BOLSAS GLOBAIS ATIVO ETF FIC AÇÕES BDR NÍVEL I	760.572,90	0,00	0,00	744.915,35	-15.657,55	-2,06% ▼	11,50%
	760.572,90	0,00	0,00	744.915,35	-15.657,55	-2,06%	0,00%

Documento Assinado Digitalmente por: FRANCISCO BARRETO DE MENEZES LEITE
Acesse em: https://etce.tce.pe.gov.br/epp/validaDoc.seam Código do documento: 4c6a668c-2da2-43da-bda9-64170e51879d

Mais Valia Consultoria Ltda EPP
Rua General Artigas 232 - Loja 301 - Leblon - Rio de Janeiro/RJ
CEP: 22441-140 - (21)99614-6774 / (21)99739-9777

2022 Relatório Mensal

Fevereiro Análise dos Investimentos

De acordo com a Portaria MPS nº 519, de 24 de agosto de 2011, Artigo 3º Incisos II e V.

Documento Assinado Digitalmente por: FRANCISCO BARRETO DE MENEZES LEITE
Acesse em: https://etce.tce.pe.gov.br/epp/validaDoc.seam Código do documento: 4c6a668c-2da2-43da-bda9-64170e51879d

Ativo	Saldo Atual	% Carteira	PL R$	% PL	Lei
BB TÍTULOS PÚBLICOS IPCA III FI RENDA FIXA PREVIDENCIÁRIO	1.314.275,08	56,79%	580.932.851,15	0,23%	7º I b
SANTANDER CRESCIMENTO INSTITUCIONAL ADVANCED FIC RENDA FIXA	1.000.000,00	43,21% ⚠	273.016.950,23	0,37%	7º III a

Investimentos

$ 2.314.275,08

Disponibilidades Financeiras

$ 53.238,90

Total Carteira

$ 2.367.513,98

Governança (Pró Gestão)

Não possui

Documento Assinado Digitalmente por: FRANCISCO BARRETO DE MENEZES LEITE
Acesse em: https://etce.tce.pe.gov.br/epp/validaDoc.seam Código do documento: 4c6a668c-2da2-43da-bda9-64170e51879d

Mais Valia Consultoria Ltda EPP
Rua General Artigas 232 - Loja 301 - Leblon - Rio de Janeiro/RJ
CEP: 22441-140 - (21)99614-6774 / (21)99739-9777

Artigos	Limite (%)	Utilizado		Livre		Política de Investimentos			GAP Superior
						Inferior %	Alvo %	Superior %	
7º I a - Títulos TN SELIC	100,00%	0,00%	0,00	100,00%	2.367.513,98	0,00%	9,00%	100,00%	2.367.513,98
7º I b - FI 100% Títulos TN	100,00%	55,51%	1.314.275,08	44,49%	1.053.238,90	0,00%	40,00%	100,00%	1.053.238,90
7º III a - FI Referenciados RF	60,00%	42,24%	1.000.000,00	17,76%	420.508,39	0,00%	15,00%	60,00%	420.508,39
7º IV - Ativos Financeiros de RF - Emissão de Instituições	20,00%	0,00%	0,00	20,00%	473.502,80	0,00%	1,00%	20,00%	473.502,80
8º I - Fundos de Ações	30,00%	0,00%	0,00	30,00%	710.254,19	0,00%	24,00%	30,00%	710.254,19
9º III - Ações - BDR Nível I	10,00%	0,00%	0,00	10,00%	236.751,40	0,00%	10,00%	10,00%	236.751,40
10º I - Fundos Multimercados	10,00%	0,00%	0,00	10,00%	236.751,40	0,00%	1,00%	10,00%	236.751,40

Governança (Pró Gestão)

Não possui

Renda Fixa

$ 2.314.275,08 97,75%

Documento Assinado Digitalmente por: FRANCISCO BARRETO DE MENEZES LEITE
Acesse em: https://etce.tce.pe.gov.br/epp/validaDoc.seam Código do documento: 4c6a668c-2da2-43da-bda9-64170e51879d

Mais Valia Consultoria Ltda EPP
Rua General Artigas 232 - Loja 301 - Leblon - Rio de Janeiro/RJ
CEP: 22441-140 - (21)99614-6774 / (21)99739-9777

	Mês	Ano	3M	6M	12M	24M	VaR - Mês	Volatilidade - Mês
NÃO DEFINIDO (BENCHMARK)								
BB GOVERNANÇA FI AÇÕES	0,80	7,55	11,25	-6,12	1,23	6,67	6,02	12,69
BB AÇÕES BOLSAS GLOBAIS ATIVO ETF FIC AÇÕES BDR NÍVEL I	-2,06	-5,89	-1,58	-2,18	10,49		11,50	24,23
BB IDKA 2 TÍTULOS PÚBLICOS FI RENDA FIXA PREVIDENCIÁRIO	1,16	1,17	1,88	4,11	6,26	13,10	1,13	2,38
CDI (BENCHMARK)	**0,75**	**1,49**	**2,26**	**3,81**	**5,65**	**8,15**		
SANTANDER CRESCIMENTO INSTITUCIONAL ADVANCED FIC RENDA FIXA	0,77	1,56	2,31	3,86	5,82	8,31	0,02	0,04
IBOVESPA (BENCHMARK)	**0,89**	**7,94**	**11,02**	**-4,75**	**2,82**	**8,61**		
SANTANDER IBOVESPA ATIVO INSTITUCIONAL FI AÇÕES	0,86	7,79	10,88	-5,08	1,44	-2,40	5,99	12,61
IMA-B (BENCHMARK)	**0,55**	**-0,19**	**0,03**	**0,73**	**0,92**	**4,12**		
BB IMA-B TÍTULOS PÚBLICOS FI RENDA FIXA PREVIDENCIÁRIO	0,53	-0,24	-0,04	0,58	0,65	3,56	1,77	3,73
SANTANDER IMA-B INSTITUCIONAL TÍTULOS PÚBLICOS FIC RENDA FIXA LP	0,53	-0,23	-0,03	0,61	0,66	3,30	1,76	3,71
IMA-B 5 (BENCHMARK)	**1,06**	**1,18**	**1,97**	**4,27**	**6,32**	**12,94**		
SANTANDER IMA-B 5 PREMIUM FIC RENDA FIXA	1,05	1,15	1,92	4,16	6,09	12,50	1,06	2,23
BB IMA-B 5 FIC RENDA FIXA PREVIDENCIÁRIO LP	1,05	1,13	1,90	4,10	6,00	12,29	1,07	2,25
IMA-B 5+ (BENCHMARK)	**0,01**	**-1,60**	**-1,93**	**-2,75**	**-4,24**	**-3,33**		
BB IMA-B 5+ TÍTULOS PÚBLICOS FI RENDA FIXA PREVIDENCIÁRIO	-0,02	-1,65	-1,97	-2,92	-4,52	-4,01	2,67	5,62
IPCA (BENCHMARK)	**1,01**	**1,56**	**2,30**	**5,77**	**10,54**	**16,29**		
BB TÍTULOS PÚBLICOS IPCA III FI RENDA FIXA PREVIDENCIÁRIO	1,11	1,50	2,17	4,65	7,36	13,34	0,58	1,22
IRF-M (BENCHMARK)	**0,58**	**0,50**	**2,40**	**1,16**	**0,48**	**3,51**		
SANTANDER IRF-M 1 PRO FIC RENDA FIXA	0,73	1,37	2,20	2,84	3,97	6,51	0,32	0,68

Documento Assinado Digitalmente por: FRANCISCO BARRETO DE MENEZES LEITE
Acesse em: https://etce.tce.pe.gov.br/epp/validaDoc.seam Código do documento: 4c6a668c-2da2-43da-bda9-64170e51879d

Mais Valia Consultoria Ltda EPP
Rua General Artigas 232 - Loja 301 - Leblon - Rio de Janeiro/RJ
CEP: 22441-140 - (21)99614-6774 / (21)99739-9777

	Mês	Ano	3M	6M	12M	24M	VaR - Mês	Volatilidade - Mês
IRF-M 1 (BENCHMARK)	**0,74**	**1,38**	**2,27**	**2,93**	**4,26**	**7,47**		
BB IRF-M 1 TÍTULOS PÚBLICOS FIC RENDA FIXA PREVIDENCIÁRIO	0,74	1,36	2,21	2,84	4,00	6,81	0,32	0,67

Documento Assinado Digitalmente por: FRANCISCO BARRETO DE MENEZES LEITE
Acesse em: https://etce.tce.pe.gov.br/epp/validaDoc.seam Código do documento: 4c6a668c-2da2-43da-bda9-64170e51879d

Mais Valia Consultoria Ltda EPP
Rua General Artigas 232 - Loja 301 - Leblon - Rio de Janeiro/RJ
CEP: 22441-140 - (21)99614-6774 / (21)99739-9777

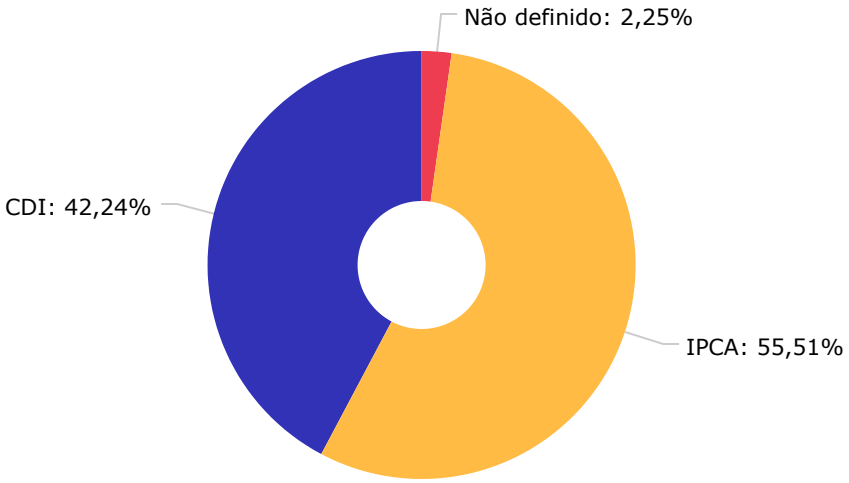

Não definido	53.238,90
IPCA	1.314.275,68
CDI	1.000.000,00

Documento Assinado Digitalmente por: FRANCISCO BARRETO DE MENEZES LEITE
Acesse em: https://etce.tce.pe.gov.br/epp/validaDoc.seam Código do documento: 4c6a668c-2da2-43da-bda9-64170e51879d

Mais Valia Consultoria Ltda EPP
Rua General Artigas 232 - Loja 301 - Leblon - Rio de Janeiro/RJ
CEP: 22441-140 - (21)99614-6774 / (21)99739-9777

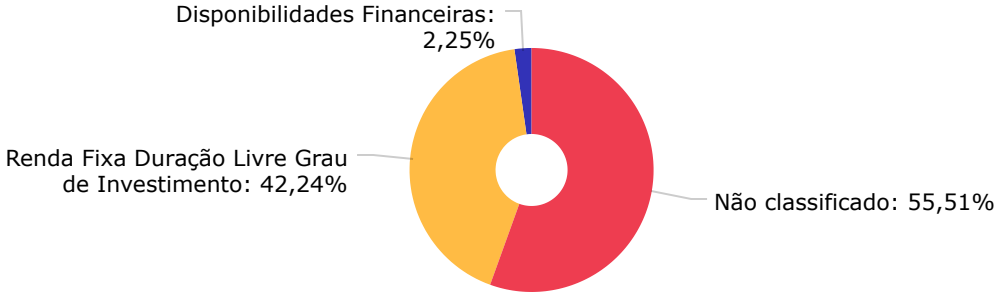

Não classificado	1.314.275,98
Renda Fixa Duração Livre Grau de Investimento	1.000.000,00
Disponibilidades Financeiras	53.238,90

Documento Assinado Digitalmente por: FRANCISCO BARRETO DE MENEZES LEITE
Acesse em: https://etce.tce.pe.gov.br/epp/validaDoc.seam Código do documento: 4c6a668c-2da2-43da-bda9-64170e51879d

Mais Valia Consultoria Ltda EPP
Rua General Artigas 232 - Loja 301 - Leblon - Rio de Janeiro/RJ
CEP: 22441-140 - (21)99614-6774 / (21)99739-9777

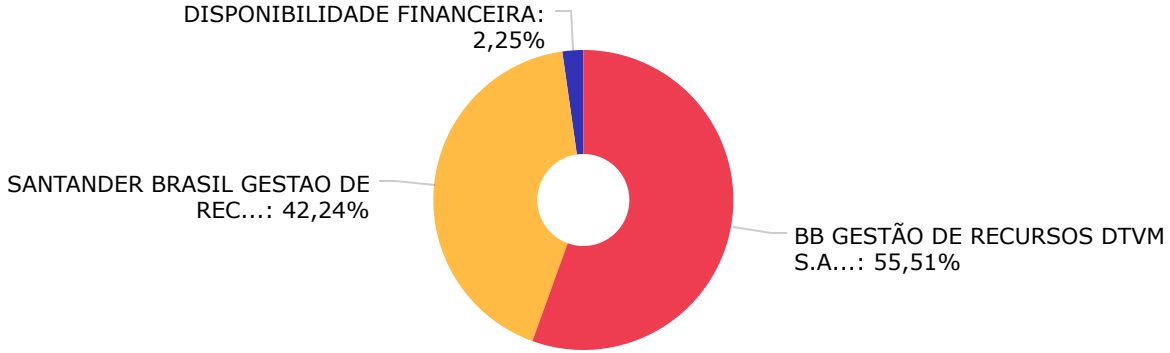

BB GESTÃO DE RECURSOS DTVM S.A...	1.314.275,08
SANTANDER BRASIL GESTAO DE REC...	1.000.000,00
DISPONIBILIDADE FINANCEIRA	53.238,90

Documento Assinado Digitalmente por: FRANCISCO BARRETO DE MENEZES LEITE
Acesse em: https://etce.tce.pe.gov.br/epp/validaDoc.seam Código do documento: 4c6a668c-2da2-43da-bda9-64170e51879d

Mais Valia Consultoria Ltda EPP
Rua General Artigas 232 - Loja 301 - Leblon - Rio de Janeiro/RJ
CEP: 22441-140 - (21)99614-6774 / (21)99739-9777

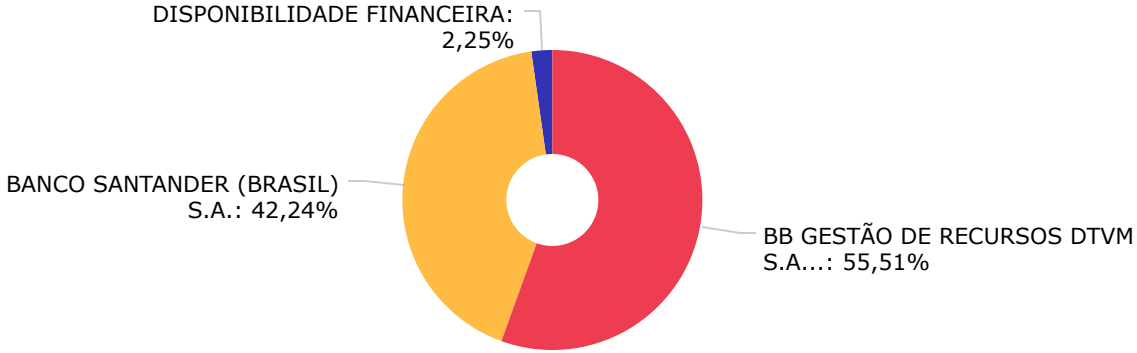

BB GESTÃO DE RECURSOS DTVM S.A...	1.314.275,08
BANCO SANTANDER (BRASIL) S.A.	1.000.000,00
DISPONIBILIDADE FINANCEIRA	53.238,90

Documento Assinado Digitalmente por: FRANCISCO BARRETO DE MENEZES LEITE
Acesse em: https://etce.tce.pe.gov.br/epp/validaDoc.seam Código do documento: 4c6a668c-2da2-43da-bda9-64170e51879d

Mais Valia Consultoria Ltda EPP
Rua General Artigas 232 - Loja 301 - Leblon - Rio de Janeiro/RJ
CEP: 22441-140 - (21)99614-6774 / (21)99739-9777

Mês	Saldo Anterior	Aplicações	Resgates	Saldo Atual	Retorno $	Retorno %	Meta %	Risco - VaR
Janeiro	2.032.254,92	2.268.981,55	2.981.265,11	1.336.697,77	16.726,41	0,82% ▲	0,95%	0,80%
Fevereiro	1.336.697,77	3.000.000,00	2.044.320,37	2.314.275,08	21.897,68	0,96% ▲	1,38%	0,34%
				Acumulado	38.624,09	1,79% ▲	2,34%	

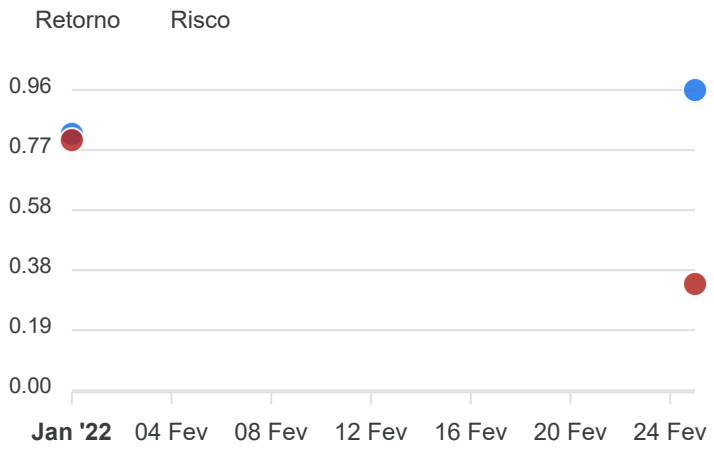

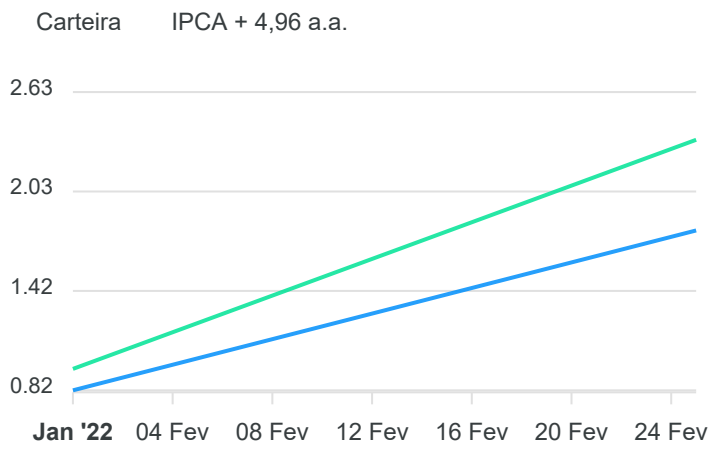

Documento Assinado Digitalmente por: FRANCISCO BARRETO DE MENEZES LEITE
Acesse em: https://etce.tce.pe.gov.br/epp/validaDoc.seam Código do documento: 4c6a668c-2da2-43da-bda9-64170e51879d

Mais Valia Consultoria Ltda EPP
Rua General Artigas 232 - Loja 301 - Leblon - Rio de Janeiro/RJ
CEP: 22441-140 - (21)99614-6774 / (21)99739-9777

RENDA FIXA	Saldo Anterior	Aplicações	Resgates	Saldo Atual	Retorno $	Retorno %	Risco - Valor
BB TÍTULOS PÚBLICOS IPCA III FI RENDA FIXA PREVIDENCIÁRIO	1.336.697,77	0,00	37.027,50	1.314.275,08	14.604,81	1,09% ▲	0,58%
SANTANDER CRESCIMENTO INSTITUCIONAL ADVANCED FIC RENDA FIXA	0,00	3.000.000,00	2.007.292,87	1.000.000,00	7.292,87	0,24% ▲	0,02%
	1.336.697,77	3.000.000,00	2.044.320,37	2.314.275,08	21.897,68	0,96%	0,34%

Documento Assinado Digitalmente por: FRANCISCO BARRETO DE MENEZES LEITE
Acesse em: https://etce.tce.pe.gov.br/epp/validaDoc.seam Código do documento: 4c6a668c-2da2-43da-bda9-64170e51879d

Mais Valia Consultoria Ltda EPP
Rua General Artigas 232 - Loja 301 - Leblon - Rio de Janeiro/RJ
CEP: 22441-140 - (21)99614-6774 / (21)99739-9777

2022 Relatório Mensal

Fevereiro Análise dos Investimentos

De acordo com a Portaria MPS nº 519, de 24 de agosto de 2011, Artigo 3º Incisos II e V.

Documento Assinado Digitalmente por: FRANCISCO BARRETO DE MENEZES LEITE
Acesse em: https://etce.tce.pe.gov.br/epp/validaDoc.seam Código do documento: 4c6a668c-2da2-43da-bda9-64170e51879d

Ativo	Saldo Atual	% Carteira	PL R$	% PL	Lei
BB IDKA 2 TÍTULOS PÚBLICOS FI RENDA FIXA PREVIDENCIÁRIO	458.245,58	4,96%	9.012.864.987,26	0,01%	7º I b
BB IMA-B 5 FIC RENDA FIXA PREVIDENCIÁRIO LP	1.085.980,01	11,74%	6.375.804.434,87	0,02%	7º I b
BB IMA-B 5+ TÍTULOS PÚBLICOS FI RENDA FIXA PREVIDENCIÁRIO	1.019.372,50	11,02%	936.801.809,27	0,11%	7º I b
BB IMA-B TÍTULOS PÚBLICOS FI RENDA FIXA PREVIDENCIÁRIO	1.818.970,22	19,67%	6.297.272.157,92	0,03%	7º I b
BB IRF-M 1 TÍTULOS PÚBLICOS FIC RENDA FIXA PREVIDENCIÁRIO	109.508,29	1,18%	5.025.689.167,39	0,00%	7º I b
SANTANDER IMA-B 5 PREMIUM FIC RENDA FIXA	1.248.847,02	13,51%	1.207.319.730,39	0,10%	7º I b
SANTANDER IMA-B INSTITUCIONAL TÍTULOS PÚBLICOS FIC RENDA FIXA LP	96.582,06	1,04%	880.760.697,37	0,01%	7º I b
SANTANDER IRF-M 1 PRO FIC RENDA FIXA	1.597.545,30	17,28%	39.661.726,11	4,03%	7º I b
BB GOVERNANÇA FI AÇÕES	288.383,47	3,12%	1.039.411.814,62	0,03%	8º I
SANTANDER IBOVESPA ATIVO INSTITUCIONAL FI AÇÕES	777.979,08	8,41%	425.204.437,43	0,18%	8º I
BB AÇÕES BOLSAS GLOBAIS ATIVO ETF FIC AÇÕES BDR NÍVEL I	744.915,35	8,06%	707.400.204,21	0,11%	9º III

Investimentos

$ 9.246.328,88

Disponibilidades Financeiras

$ 0,00

Total Carteira

$ 9.246.328,88

Governança (Pró Gestão)

Não possui

Documento Assinado Digitalmente por: FRANCISCO BARRETO DE MENEZES LEITE
Acesse em: https://etce.tce.pe.gov.br/epp/validaDoc.seam Código do documento: 4c6a668c-2da2-43da-bda9-64170e51879d

Mais Valia Consultoria Ltda EPP
Rua General Artigas 232 - Loja 301 - Leblon - Rio de Janeiro/RJ
CEP: 22441-140 - (21)99614-6774 / (21)99739-9777

Artigos	Limite (%)	Utilizado		Livre		Política de Investimentos			GAP Superior
						Inferior %	Alvo %	Superior %	
7º I a - Títulos TN SELIC	100,00%	0,00%	0,00	100,00%	9.246.328,88	0,00%	9,00%	100,00%	9.246.328,88
7º I b - FI 100% Títulos TN	100,00%	80,41%	7.435.050,98	19,59%	1.811.277,90	0,00%	40,00%	100,00%	1.811.277,90
7º III a - FI Referenciados RF	60,00%	0,00%	0,00	60,00%	5.547.797,33	0,00%	15,00%	60,00%	5.547.797,33
7º IV - Ativos Financeiros de RF - Emissão de Instituições	20,00%	0,00%	0,00	20,00%	1.849.265,78	0,00%	1,00%	20,00%	1.849.265,78
8º I - Fundos de Ações	30,00%	11,53%	1.066.362,55	18,47%	1.707.536,11	0,00%	24,00%	30,00%	1.707.536,11
9º III - Ações - BDR Nível I	10,00%	8,06%	744.915,35	1,94%	179.717,54	0,00%	10,00%	10,00%	179.717,54
10º I - Fundos Multimercados	10,00%	0,00%	0,00	10,00%	924.632,89	0,00%	1,00%	10,00%	924.632,89

Governança (Pró Gestão)

Não possui

Renda Fixa

$ 7.435.050,98 80,41%

Renda Variavel

$ 1.066.362,55 11,53%

Exterior

$ 744.915,35 8,06%

Documento Assinado Digitalmente por: FRANCISCO BARRETO DE MENEZES LEITE
Acesse em: https://etce.tce.pe.gov.br/epp/validaDoc.seam Código do documento: 4c6a668c-2da2-43da-bda9-64170e51879d

Mais Valia Consultoria Ltda EPP
Rua General Artigas 232 - Loja 301 - Leblon - Rio de Janeiro/RJ
CEP: 22441-140 - (21)99614-6774 / (21)99739-9777

	Mês	Ano	3M	6M	12M	24M	VaR - Mês	Volatilidade - Mês
NÃO DEFINIDO (BENCHMARK)								
BB GOVERNANÇA FI AÇÕES	0,80	7,55	11,25	-6,12	1,23	6,67	6,02	12,69
BB AÇÕES BOLSAS GLOBAIS ATIVO ETF FIC AÇÕES BDR NÍVEL I	-2,06	-5,89	-1,58	-2,18	10,49		11,50	24,23
BB IDKA 2 TÍTULOS PÚBLICOS FI RENDA FIXA PREVIDENCIÁRIO	1,16	1,17	1,88	4,11	6,26	13,10	1,13	2,38
CDI (BENCHMARK)	**0,75**	**1,49**	**2,26**	**3,81**	**5,65**	**8,15**		
SANTANDER CRESCIMENTO INSTITUCIONAL ADVANCED FIC RENDA FIXA	0,77	1,56	2,31	3,86	5,82	8,31	0,02	0,04
IBOVESPA (BENCHMARK)	**0,89**	**7,94**	**11,02**	**-4,75**	**2,82**	**8,61**		
SANTANDER IBOVESPA ATIVO INSTITUCIONAL FI AÇÕES	0,86	7,79	10,88	-5,08	1,44	-2,40	5,99	12,61
IMA-B (BENCHMARK)	**0,55**	**-0,19**	**0,03**	**0,73**	**0,92**	**4,12**		
SANTANDER IMA-B INSTITUCIONAL TÍTULOS PÚBLICOS FIC RENDA FIXA LP	0,53	-0,23	-0,03	0,61	0,66	3,30	1,76	3,71
BB IMA-B TÍTULOS PÚBLICOS FI RENDA FIXA PREVIDENCIÁRIO	0,53	-0,24	-0,04	0,58	0,65	3,56	1,77	3,73
IMA-B 5 (BENCHMARK)	**1,06**	**1,18**	**1,97**	**4,27**	**6,32**	**12,94**		
BB IMA-B 5 FIC RENDA FIXA PREVIDENCIÁRIO LP	1,05	1,13	1,90	4,10	6,00	12,29	1,07	2,25
SANTANDER IMA-B 5 PREMIUM FIC RENDA FIXA	1,05	1,15	1,92	4,16	6,09	12,50	1,06	2,23
IMA-B 5+ (BENCHMARK)	**0,01**	**-1,60**	**-1,93**	**-2,75**	**-4,24**	**-3,33**		
BB IMA-B 5+ TÍTULOS PÚBLICOS FI RENDA FIXA PREVIDENCIÁRIO	-0,02	-1,65	-1,97	-2,92	-4,52	-4,01	2,67	5,62
IPCA (BENCHMARK)	**1,01**	**1,56**	**2,30**	**5,77**	**10,54**	**16,29**		
BB TÍTULOS PÚBLICOS IPCA III FI RENDA FIXA PREVIDENCIÁRIO	1,11	1,50	2,17	4,65	7,36	13,34	0,58	1,22
IRF-M (BENCHMARK)	**0,58**	**0,50**	**2,40**	**1,16**	**0,48**	**3,51**		
SANTANDER IRF-M 1 PRO FIC RENDA FIXA	0,73	1,37	2,20	2,84	3,97	6,51	0,32	0,68

Documento Assinado Digitalmente por: FRANCISCO BARRETO DE MENEZES LEITE
Acesse em: https://etce.tce.pe.gov.br/epp/validaDoc.seam Código do documento: 4c6a668c-2da2-43da-bda9-64170e51879d

Mais Valia Consultoria Ltda EPP
Rua General Artigas 232 - Loja 301 - Leblon - Rio de Janeiro/RJ
CEP: 22441-140 - (21)99614-6774 / (21)99739-9777

	Mês	Ano	3M	6M	12M	24M	VaR - Mês	Volatilidade - Mês
IRF-M 1 (BENCHMARK)	**0,74**	**1,38**	**2,27**	**2,93**	**4,26**	**7,47**		
BB IRF-M 1 TÍTULOS PÚBLICOS FIC RENDA FIXA PREVIDENCIÁRIO	0,74	1,36	2,21	2,84	4,00	6,81	0,32	0,67

Documento Assinado Digitalmente por: FRANCISCO BARRETO DE MENEZES LEITE
Acesse em: https://etce.tce.pe.gov.br/epp/validaDoc.seam Código do documento: 4c6a668c-2da2-43da-bda9-64170e51879d

Mais Valia Consultoria Ltda EPP
Rua General Artigas 232 - Loja 301 - Leblon - Rio de Janeiro/RJ
CEP: 22441-140 - (21)99614-6774 / (21)99739-9777

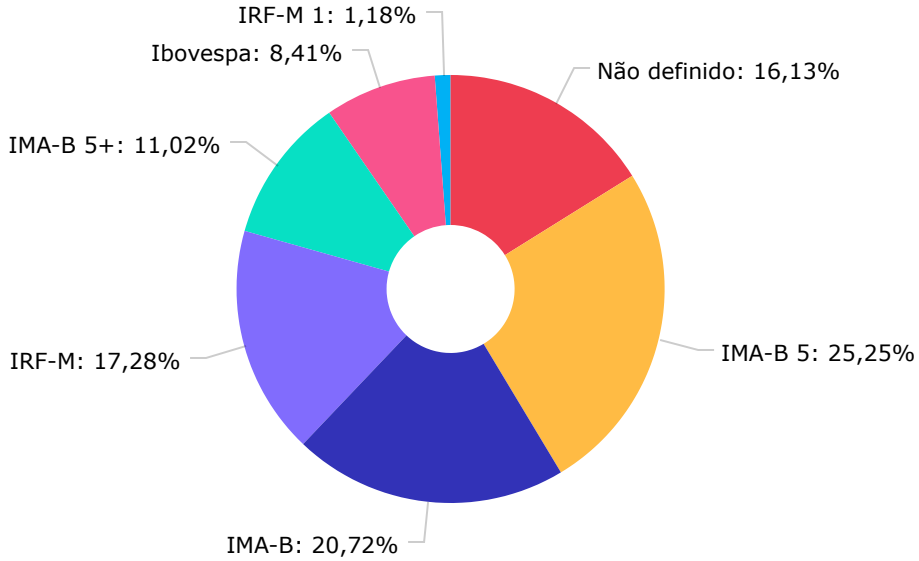

Não definido	1.491.544,40
IMA-B 5	2.334.827,03
IMA-B	1.915.552,28
IRF-M	1.597.545,60
IMA-B 5+	1.019.372,50
Ibovespa	777.979,08
IRF-M 1	109.508,99

Documento Assinado Digitalmente por: FRANCISCO BARRETO DE MENEZES LEITE
Acesse em: https://etce.tce.pe.gov.br/epp/validaDoc.seam Código do documento: 4c6a668c-2da2-43da-bda9-64170e51879d

Mais Valia Consultoria Ltda EPP
Rua General Artigas 232 - Loja 301 - Leblon - Rio de Janeiro/RJ
CEP: 22441-140 - (21)99614-6774 / (21)99739-9777

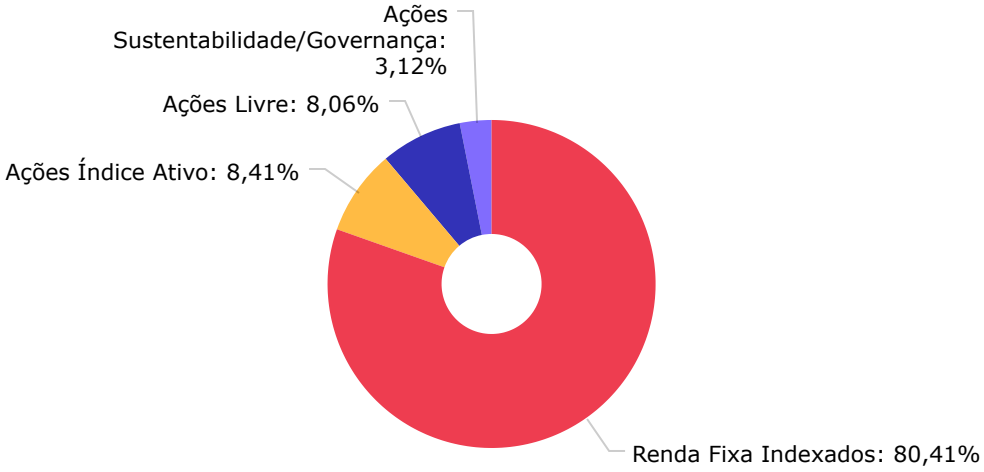

Renda Fixa Indexados	7.435.050,98
Ações Índice Ativo	777.979,08
Ações Livre	744.915,65
Ações Sustentabilidade/Governança	288.383,47

Documento Assinado Digitalmente por: FRANCISCO BARRETO DE MENEZES LEITE
Acesse em: https://etce.tce.pe.gov.br/epp/validaDoc.seam?codigo=codigo do documento: 4c6a668c-2da2-43da-bda9-64170e51879d

Mais Valia Consultoria Ltda EPP
Rua General Artigas 232 - Loja 301 - Leblon - Rio de Janeiro/RJ
CEP: 22441-140 - (21)99614-6774 / (21)99739-9777

BB GESTÃO DE RECURSOS DTVM S.A...	5.525.375,42
SANTANDER BRASIL GESTAO DE REC...	3.720.953,46

Documento Assinado Digitalmente por: FRANCISCO BARRETO DE MENEZES LEITE
Acesse em: https://etce.tce.pe.gov.br/epp/validaDoc.seam Código do documento: 4c6a668c-2da2-43da-bda9-64170e51879d

Mais Valia Consultoria Ltda EPP
Rua General Artigas 232 - Loja 301 - Leblon - Rio de Janeiro/RJ
CEP: 22441-140 - (21)99614-6774 / (21)99739-9777

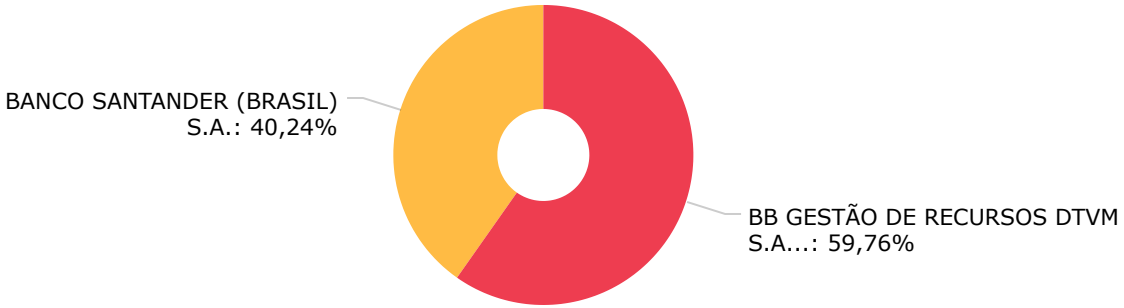

BB GESTÃO DE RECURSOS DTVM S.A...	5.525.375,42
BANCO SANTANDER (BRASIL) S.A.	3.720.953,46

Documento Assinado Digitalmente por: FRANCISCO BARRETO DE MENEZES LEITE
Acesse em: https://etce.tce.pe.gov.br/epp/validaDoc.seam Código do documento: 4c6a668c-2da2-43da-bda9-64170e51879d

Mais Valia Consultoria Ltda EPP
Rua General Artigas 232 - Loja 301 - Leblon - Rio de Janeiro/RJ
CEP: 22441-140 - (21)99614-6774 / (21)99739-9777

Mês	Saldo Anterior	Aplicações	Resgates	Saldo Atual	Retorno $	Retorno %	Meta %	Risco - VaR
Janeiro	8.714.490,53	315.014,65	0,00	9.046.335,66	16.830,48	0,19% ▲	0,95%	3,01%
Fevereiro	9.046.335,66	155.349,53	0,00	9.246.328,88	44.643,69	0,49% ▲	1,38%	2,66%
				Acumulado	61.474,17	0,67% ▲	2,34%	

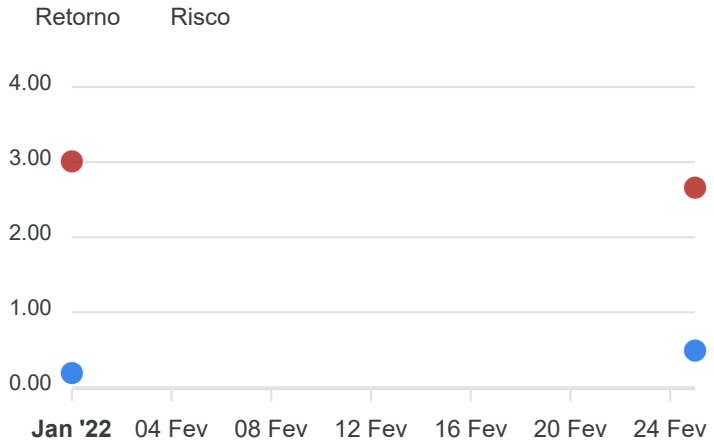

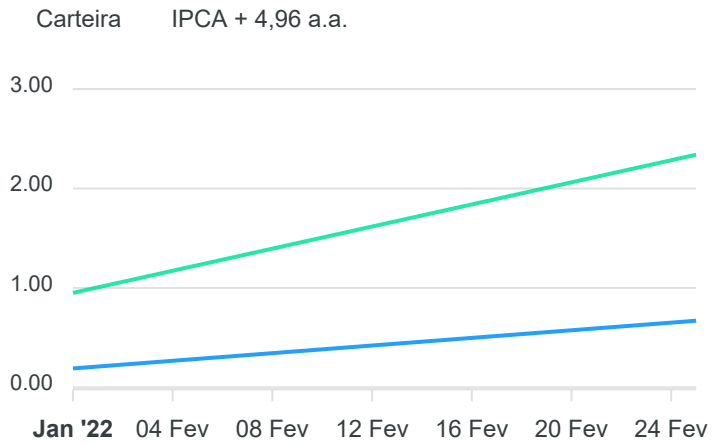

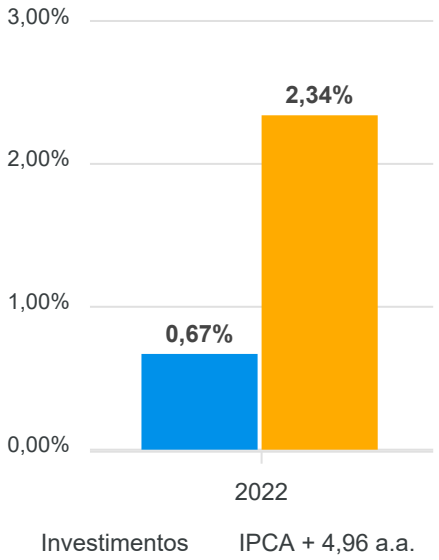

Documento Assinado Digitalmente por: FRANCISCO BARRETO DE MENEZES LEITE
Acesse em: https://etce.tce.pe.gov.br/epp/validaDoc.seam Código do documento: 4c6a668c-2da2-43da-bda9-64170e51879d

Mais Valia Consultoria Ltda EPP
Rua General Artigas 232 - Loja 301 - Leblon - Rio de Janeiro/RJ
CEP: 22441-140 - (21)99614-6774 / (21)99739-9777

RENDA FIXA	Saldo Anterior	Aplicações	Resgates	Saldo Atual	Retorno $	Retorno %	Risco - VaR
BB IDKA 2 TÍTULOS PÚBLICOS FI RENDA FIXA PREVIDENCIÁRIO	453.005,74	0,00	0,00	458.245,58	5.239,84	1,16% ▲	1,13%
BB IMA-B 5 FIC RENDA FIXA PREVIDENCIÁRIO LP	1.074.649,32	0,00	0,00	1.085.980,01	11.330,69	1,05% ▲	1,07%
BB IMA-B 5+ TÍTULOS PÚBLICOS FI RENDA FIXA PREVIDENCIÁRIO	1.019.585,39	0,00	0,00	1.019.372,50	-212,89	-0,02% ▼	2,67%
BB IMA-B TÍTULOS PÚBLICOS FI RENDA FIXA PREVIDENCIÁRIO	1.809.316,21	0,00	0,00	1.818.970,22	9.654,01	0,53% ▲	1,77%
BB IRF-M 1 TÍTULOS PÚBLICOS FIC RENDA FIXA PREVIDENCIÁRIO	108.706,94	0,00	0,00	109.508,29	801,35	0,74% ▲	0,32%
SANTANDER IMA-B 5 PREMIUM FIC RENDA FIXA	1.081.110,40	155.349,53	0,00	1.248.847,02	12.387,09	1,00% ▲	1,06%
SANTANDER IMA-B INSTITUCIONAL TÍTULOS PÚBLICOS FIC RENDA FIXA LP	96.075,29	0,00	0,00	96.582,06	506,77	0,53% ▲	1,76%
SANTANDER IRF-M 1 PRO FIC RENDA FIXA	1.585.907,04	0,00	0,00	1.597.545,30	11.638,26	0,73% ▲	0,32%
	7.228.356,33	155.349,53	0,00	7.435.050,98	51.345,12	0,70%	1,30%

Documento Assinado Digitalmente por: FRANCISCO BARRETO DE MENEZES LEITE
Acesse em: https://etce.tce.pe.gov.br/epp/validaDoc.seam Código do documento: 4c6a668c-2da2-43da-bda9-64170e51879d

Mais Valia Consultoria Ltda EPP
Rua General Artigas 232 - Loja 301 - Leblon - Rio de Janeiro/RJ
CEP: 22441-140 - (21)99614-6774 / (21)99739-9777

RENDA VARIÁVEL	Saldo Anterior	Aplicações	Resgates	Saldo Atual	Retorno $	Retorno %	Risco - VaR
BB GOVERNANÇA FI AÇÕES	286.089,35	0,00	0,00	288.383,47	2.294,12	0,80% ▲	6,02%
SANTANDER IBOVESPA ATIVO INSTITUCIONAL FI AÇÕES	771.317,08	0,00	0,00	777.979,08	6.662,00	0,86% ▲	5,99%
	1.057.406,43	0,00	0,00	1.066.362,55	8.956,12	0,85%	6,00%

Documento Assinado Digitalmente por: FRANCISCO BARRETO DE MENEZES LEITE
Acesse em: https://etce.tce.pe.gov.br/epp/validaDoc.seam Código do documento: 4c6a668c-2da2-43da-bda9-64170e51879d

Mais Valia Consultoria Ltda EPP
Rua General Artigas 232 - Loja 301 - Leblon - Rio de Janeiro/RJ
CEP: 22441-140 - (21)99614-6774 / (21)99739-9777

INVESTIMENTOS NO EXTERIOR	Saldo Anterior	Aplicações	Resgates	Saldo Atual	Retorno $	Retorno %	Risco - VaR
BB AÇÕES BOLSAS GLOBAIS ATIVO ETF FIC AÇÕES BDR NÍVEL I	760.572,90	0,00	0,00	744.915,35	-15.657,55	-2,06% ▼	11,50%
	760.572,90	0,00	0,00	744.915,35	-15.657,55	-2,06%	0,00%

Documento Assinado Digitalmente por: FRANCISCO BARRETO DE MENEZES LEITE
Acesse em: https://etce.tce.pe.gov.br/epp/validaDoc.seam Código do documento: 4c6a668c-2da2-43da-bda9-64170e51879d

Mais Valia Consultoria Ltda EPP
Rua General Artigas 232 - Loja 301 - Leblon - Rio de Janeiro/RJ
CEP: 22441-140 - (21)99614-6774 / (21)99739-9777

2022 Relatório

Mensal e 1º trimestre de 2022

Março Análise dos Investimentos

De acordo com a Portaria MPS nº 519, de 24 de agosto de 2011, Artigo 3º Incisos II e V.

Documento Assinado Digitalmente por: FRANCISCO BARRETO DE MENEZES LEITE
Acesse em: https://etce.tce.pe.gov.br/epp/validaDoc.seam Código do documento: 4c6a668c-2da2-43da-bda9-64170e51879d

Ativo	Saldo Atual	% Carteira	PL R$	% PL	Lei
SANTANDER IMA-B INSTITUCIONAL TÍTULOS PÚBLICOS FIC RENDA FIXA LP	817.147,21	35,15%	896.046.537,37	0,09%	7º I b
SANTANDER CRESCIMENTO INSTITUCIONAL ADVANCED FIC RENDA FIXA	1.507.599,50	64,85% ⚠	291.004.074,69	0,52%	7º III a

Investimentos

$ 2.324.746,71

Disponibilidades Financeiras

$ 0,00

Total Carteira

$ 2.324.746,71

Governança (Pró Gestão)

Não possui

Documento Assinado Digitalmente por: FRANCISCO BARRETO DE MENEZES LEITE
Acesse em: https://etce.tce.pe.gov.br/epp/validaDoc.seam Código do documento: 4c6a668c-2da2-43da-bda9-64170e51879d

Mais Valia Consultoria Ltda EPP
Rua General Artigas 232 - Loja 301 - Leblon - Rio de Janeiro/RJ
CEP: 22441-140 - (21)99614-6774 / (21)99739-9777

Artigos	Limite (%)	Utilizado		Livre		Política de Investimentos			GAP Superior
						Inferior %	Alvo %	Superior %	
7º I a - Títulos TN SELIC	100,00%	0,00%	0,00	100,00%	2.324.746,71	0,00%	9,00%	100,00%	2.324.746,71
7º I b - FI 100% Títulos TN	100,00%	35,15%	817.147,21	64,85%	1.507.599,50	0,00%	40,00%	100,00%	1.507.599,50
7º III a - FI Referenciados RF	60,00%	64,85%	1.507.599,50	-4,85%	-112.751,47	0,00%	15,00%	60,00%	-112.751,47
7º IV - Ativos Financeiros de RF - Emissão de Instituições	20,00%	0,00%	0,00	20,00%	464.949,34	0,00%	1,00%	20,00%	464.949,34
8º I - Fundos de Ações	30,00%	0,00%	0,00	30,00%	697.424,01	0,00%	24,00%	30,00%	697.424,01
9º III - Ações - BDR Nível I	10,00%	0,00%	0,00	10,00%	232.474,67	0,00%	10,00%	10,00%	232.474,67
10º I - Fundos Multimercados	10,00%	0,00%	0,00	10,00%	232.474,67	0,00%	1,00%	10,00%	232.474,67

Governança (Pró Gestão)

Não possui

Renda Fixa

$ 2.324.746,71 100,00%

Documento Assinado Digitalmente por: FRANCISCO BARRETO DE MENEZES LEITE
Acesse em: https://etce.tce.pe.gov.br/epp/validaDoc.seam Código do documento: 4c6a668c-2da2-43da-bda9-64170e51879d

Mais Valia Consultoria Ltda EPP
Rua General Artigas 232 - Loja 301 - Leblon - Rio de Janeiro/RJ
CEP: 22441-140 - (21)99614-6774 / (21)99739-9777

	Mês	Ano	3M	6M	12M	24M	VaR - Mês	Volatilidade - Mês
NÃO DEFINIDO (BENCHMARK)								
BB GOVERNANÇA FI AÇÕES	6,10	14,11	14,11	6,82	1,59	63,59	9,95	20,96
BB AÇÕES BOLSAS GLOBAIS ATIVO ETF FIC AÇÕES BDR NÍVEL I	2,79	-3,26	-3,26	4,68	10,71		10,21	21,50
BB IDKA 2 TÍTULOS PÚBLICOS FI RENDA FIXA PREVIDENCIÁRIO	2,62	3,82	3,82	5,75	8,64	18,02	1,43	3,02
CDI (BENCHMARK)	**0,92**	**2,43**	**2,43**	**4,31**	**6,41**	**8,78**		
SANTANDER CRESCIMENTO INSTITUCIONAL ADVANCED FIC RENDA FIXA	0,97	2,55	2,55	4,33	6,64	9,70	0,07	0,15
IBOVESPA (BENCHMARK)	**6,06**	**14,48**	**14,48**	**8,13**	**2,89**	**64,34**		
SANTANDER IBOVESPA ATIVO INSTITUCIONAL FI AÇÕES	5,81	14,06	14,06	7,32	1,76	54,53	9,87	20,78
IMA-B (BENCHMARK)	**3,07**	**2,87**	**2,87**	**3,96**	**4,50**	**15,36**		
BB IMA-B TÍTULOS PÚBLICOS FI RENDA FIXA PREVIDENCIÁRIO	3,01	2,76	2,76	3,77	4,18	14,69	2,67	5,62
SANTANDER IMA-B INSTITUCIONAL TÍTULOS PÚBLICOS FIC RENDA FIXA LP	3,05	2,81	2,81	3,84	4,23	14,67	2,67	5,61
IMA-B 5 (BENCHMARK)	**2,61**	**3,82**	**3,82**	**5,92**	**8,72**	**17,96**		
BB IMA-B 5 FIC RENDA FIXA PREVIDENCIÁRIO LP	2,58	3,74	3,74	5,75	8,38	17,29	1,35	2,84
SANTANDER IMA-B 5 PREMIUM FIC RENDA FIXA	2,59	3,76	3,76	5,82	8,48	17,46	1,33	2,81
IMA-B 5+ (BENCHMARK)	**3,56**	**1,91**	**1,91**	**1,99**	**0,35**	**12,40**		
BB IMA-B 5+ TÍTULOS PÚBLICOS FI RENDA FIXA PREVIDENCIÁRIO	3,52	1,82	1,82	1,82	0,03	11,51	4,23	8,91
IPCA (BENCHMARK)	**1,62**	**3,20**	**3,20**	**6,25**	**11,30**	**18,09**		
BB TÍTULOS PÚBLICOS IPCA III FI RENDA FIXA PREVIDENCIÁRIO	2,40	3,93	3,93	5,90	9,62	18,08	0,86	1,82
IRF-M (BENCHMARK)	**0,84**	**1,35**	**1,35**	**2,35**	**2,19**	**4,49**		
SANTANDER IRF-M 1 PRO FIC RENDA FIXA	0,84	2,22	2,22	3,33	4,84	6,80	0,33	0,70

Documento Assinado Digitalmente por: FRANCISCO BARRETO DE MENEZES LEITE
Acesse em: https://etce.tce.pe.gov.br/epp/validaDoc.seam Código do documento: 4c6a668c-2da2-43da-bda9-64170e51879d

Mais Valia Consultoria Ltda EPP
Rua General Artigas 232 - Loja 301 - Leblon - Rio de Janeiro/RJ
CEP: 22441-140 - (21)99614-6774 / (21)99739-9777

	Mês	Ano	3M	6M	12M	24M	VaR - Mês	Volatilidade - Mês
IRF-M 1 (BENCHMARK)	**0,89**	**2,28**	**2,28**	**3,43**	**5,14**	**7,77**		
BB IRF-M 1 TÍTULOS PÚBLICOS FIC RENDA FIXA PREVIDENCIÁRIO	0,87	2,23	2,23	3,36	4,88	7,10	0,33	0,70

Documento Assinado Digitalmente por: FRANCISCO BARRETO DE MENEZES LEITE
Acesse em: https://etce.tce.pe.gov.br/epp/validaDoc.seam Código do documento: 4c6a668c-2da2-43da-bda9-64170e51879d

Mais Valia Consultoria Ltda EPP
Rua General Artigas 232 - Loja 301 - Leblon - Rio de Janeiro/RJ
CEP: 22441-140 - (21)99614-6774 / (21)99739-9777

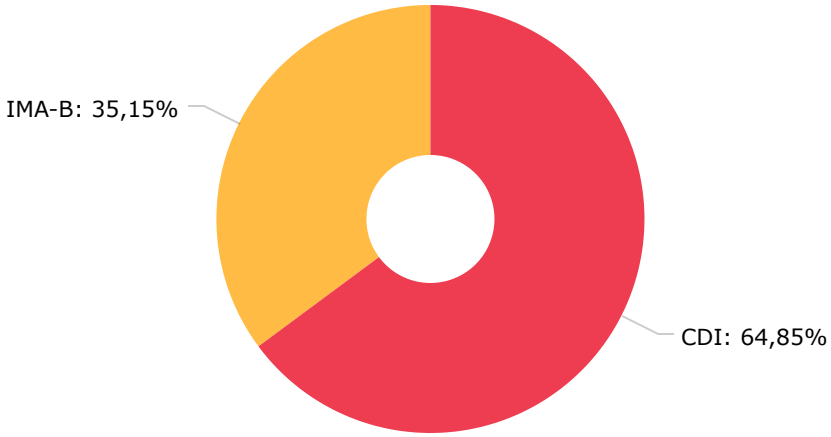

CDI	1.507.599,50
IMA-B	817.147,21

Documento Assinado Digitalmente por: FRANCISCO BARRETO DE MENEZES LEITE
Acesse em: https://etce.tce.pe.gov.br/epp/validaDoc.seam Código do documento: 4c6a668c-2da2-43da-bda9-64170e51879d

Mais Valia Consultoria Ltda EPP
Rua General Artigas 232 - Loja 301 - Leblon - Rio de Janeiro/RJ
CEP: 22441-140 - (21)99614-6774 / (21)99739-9777

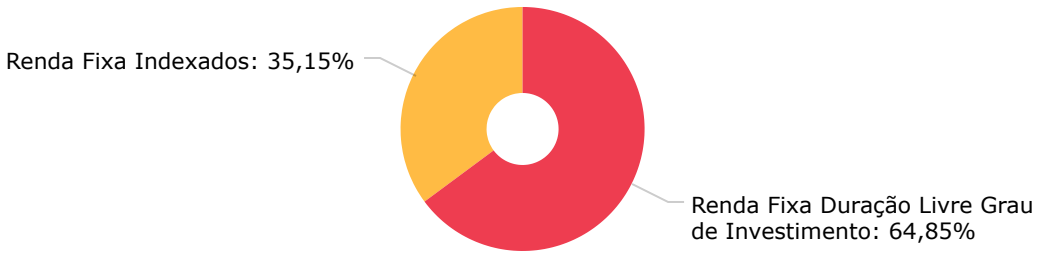

Renda Fixa Duração Livre Grau de Investimento	1.507.599,50
Renda Fixa Indexados	817.147,21

Documento Assinado Digitalmente por: FRANCISCO BARRETO DE MENEZES LEITE
Acesse em: https://etce.tce.pe.gov.br/epp/validaDoc.seam Código do documento: 4c6a668c-2da2-43da-bda9-64170e51879d

Mais Valia Consultoria Ltda EPP
Rua General Artigas 232 - Loja 301 - Leblon - Rio de Janeiro/RJ
CEP: 22441-140 - (21)99614-6774 / (21)99739-9777

SANTANDER BRASIL GESTAO DE REC... 2.324.746,21

Documento Assinado Digitalmente por: FRANCISCO BARRETO DE MENEZES LEITE
Acesse em: https://etce.tce.pe.gov.br/epp/validaDoc.seam Código do documento: 4c6a668c-2da2-43da-bda9-64170e51879d

Mais Valia Consultoria Ltda EPP
Rua General Artigas 232 - Loja 301 - Leblon - Rio de Janeiro/RJ
CEP: 22441-140 - (21)99614-6774 / (21)99739-9777



BANCO SANTANDER (BRASIL) S.A. 2.324.746,21

Documento Assinado Digitalmente por: FRANCISCO BARRETO DE MENEZES LEITE
Acesse em: https://etce.tce.pe.gov.br/epp/validaDoc.seam Código do documento: 4c6a668c-2da2-43da-bda9-64170e51879d

Mais Valia Consultoria Ltda EPP
Rua General Artigas 232 - Loja 301 - Leblon - Rio de Janeiro/RJ
CEP: 22441-140 - (21)99614-6774 / (21)99739-9777

Mês	Saldo Anterior	Aplicações	Resgates	Saldo Atual	Retorno $	Retorno %	Meta %	Risco - VaR
Janeiro	2.247.218,29	0,00	0,00	2.252.564,23	5.345,94	0,24% ▲	0,95%	0,72%
Fevereiro	2.252.564,23	37.304,92	0,00	2.305.367,38	15.498,23	0,68% ▲	1,38%	0,62%
Março	2.305.367,38	0,00	19.325,00	2.324.746,71	38.704,33	1,68% ▲	2,05%	0,98%
				Acumulado	59.548,50	2,61% ▲	4,44%	

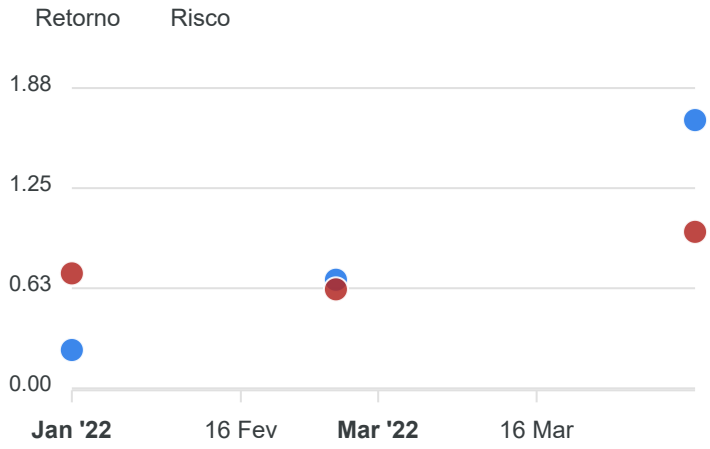

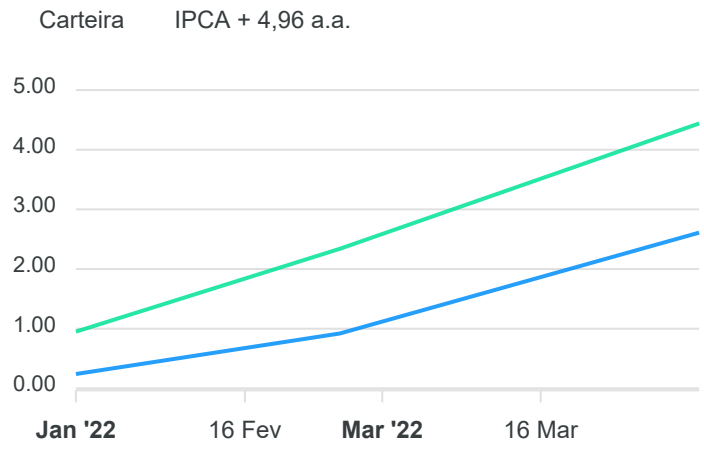

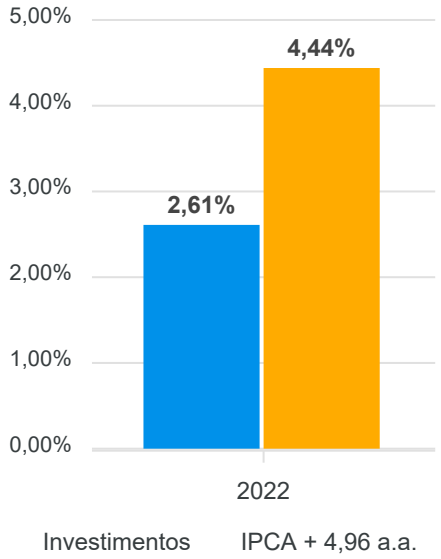

Documento Assinado Digitalmente por: FRANCISCO BARRETO DE MENEZES LEITE
Acesse em: https://etce.tce.pe.gov.br/epp/validaDoc.seam Código do documento: 4c6a668c-2da2-43da-bda9-64170e51879d

Mais Valia Consultoria Ltda EPP
Rua General Artigas 232 - Loja 301 - Leblon - Rio de Janeiro/RJ
CEP: 22441-140 - (21)99614-6774 / (21)99739-9777

RENDA FIXA	Saldo Anterior	Aplicações	Resgates	Saldo Atual	Retorno $	Retorno %	Risco - VaR
SANTANDER CRESCIMENTO INSTITUCIONAL ADVANCED FIC RENDA FIXA	1.512.401,07	0,00	19.325,00	1.507.599,50	14.523,43	0,96% ▲	0,07%
SANTANDER IMA-B INSTITUCIONAL TÍTULOS PÚBLICOS FIC RENDA FIXA LP	792.966,31	0,00	0,00	817.147,21	24.180,90	3,05% ▲	2,67%
	2.305.367,38	0,00	19.325,00	2.324.746,71	38.704,33	1,68%	0,98%

Documento Assinado Digitalmente por: FRANCISCO BARRETO DE MENEZES LEITE
Acesse em: https://etce.tce.pe.gov.br/epp/validaDoc.seam Código do documento: 4c6a668c-2da2-43da-bda9-64170e51879d

Mais Valia Consultoria Ltda EPP
Rua General Artigas 232 - Loja 301 - Leblon - Rio de Janeiro/RJ
CEP: 22441-140 - (21)99614-6774 / (21)99739-9777

RENDA FIXA	Saldo Anterior	Aplicações	Resgates	Saldo Atual	Retorno $	Retorno %
SANTANDER CRESCIMENTO INSTITUCIONAL ADVANCED FIC RENDA FIXA	1.452.397,42	37.304,92	19.325,00	1.507.599,50	37.222,16	2,50% ▲
SANTANDER IMA-B INSTITUCIONAL TÍTULOS PÚBLICOS FIC RENDA FIXA LP	794.820,87	0,00	0,00	817.147,21	22.326,34	2,81% ▲
	2.247.218,29	37.304,92	19.325,00	2.324.746,71	59.548,50	2,63%

Documento Assinado Digitalmente por: FRANCISCO BARRETO DE MENEZES LEITE
Acesse em: https://etce.tce.pe.gov.br/epp/validaDoc.seam Código do documento: 4c6a668c-2da2-43da-bda9-64170e51879d

Mais Valia Consultoria Ltda EPP
Rua General Artigas 232 - Loja 301 - Leblon - Rio de Janeiro/RJ
CEP: 22441-140 - (21)99614-6774 / (21)99739-9777

Documento Assinado Digitalmente por: FRANCISCO BARRETO DE MENEZES LEITE
Acesse em: https://pbpv.addaDoc.com.br/ Código do documento: 4c6a668c-2da2-43da-bda9-641708a1879d

Cenário Econômico

Neste período, sem dúvida alguma, podemos apontar como os 3 aspectos mais dominantes e determinantes para a composição de cenário macroeconômico a inflação, as taxas de juros e a guerra no leste da Europa, mais precisamente, neste momento, na Ucrânia.

Inflação: Nitidamente uma inflação de oferta assola o mundo. Trata-se de consequência da pandemia do COVID 19 que desorganizou profundamente as cadeias produtivas e do deslocamento de matérias-primas e produtos acabados por todo o planeta. Como sabemos, tivemos fechamento de portos, aeroportos, fronteiras e trabalhadores em produção remota, bem como interrupção de extração de minerais, por exemplo. Os governos, através de seus respectivos Bancos Centrais empreenderam políticas de expansão monetária via injeção de recursos nas economias, quer via compra de ativos ou de programas de sustentação de renda, independente da avaliação de sua necessidade, mas, certamente, opções geradoras de inflação futura, "contratada". E ela apareceu. No Brasil o IPCA acumulado em bases anuais de março rondava próximo de 12%.

Juros: foi a "arma" clássica de política monetária executada pelos Bancos Centrais da Europa, EUA e Brasil. Em janeiro de 2022 nossa taxa básica, a Taxa SELIC era de 9,75% e a perspectiva, ao final do trimestre, é de que ela vá até patamar ao redor de 14% ao ano. Os Estados Unidos também passaram a conviver neste trimestre com inflação persistente em patamares ao redor de 8/9% que não eram observados há 40 anos. Nas principais economias europeias o cenário não difere muito deste. Seus respectivos Bancos Centrais já indicam significativas elevações de suas taxas básicas de juros para os meses restantes de 2022.

Guerra: Desde 25 de fevereiro de 2022 o mundo passou a conviver com um cenário real, porém somente imaginado no campo cinematográfico, com a guerra na Ucrânia, em pleno leste europeu. Diante deste fato, o mundo que já convivia com pressões inflacionárias de oferta, causadas pela pandemia do COVID, teve que incorporar as limitações, elevações de preços e das incertezas trazidas pelo conflito armado.

Esta combinação de elevação de juros e inflação persistente, ao redor do planeta e a guerra trazem volatilidades e oportunidades em investimentos. Procuramos identifica-las ao longo deste 1º trimestre, e aponta-las para nossos clientes, e temos tido acertos nestas indicações e assim continuaremos ao longo de 2022.

Análise da Carteira de Investimentos

Composição

No final do período, a carteira apresentou números de fechamento que evidenciam que suas posições estão respeitando os limites definidos nos artigos da Resolução 4.963/2021.

Distribuição por estratégias

A carteira vem mantendo a totalidade dos recursos aplicados em ativos financeiros regulados, e em conformidade com a legislação normativa dos investimentos dos RPPS. Tal distribuição está adequada à execução da Política de Investimentos aprovada para o ano de 2022, assim como atende os objetivos de rentabilidade e liquidez pretendidos.

Distribuição por instituições gestoras e administradoras

A carteira na parcela referente a fundos de investimentos, vem mantendo a totalidade dos recursos aplicados em fundos cujos gestores e administradores são instituições regulares junto aos órgãos de Controle e Fiscalização do Mercado de Capitais, assim como apresentam histórico de regularidade no ambiente de gestão e administração de investimentos.

Mais Valia Consultoria Ltda EPP
Rua General Artigas 232 - Loja 301 - Leblon - Rio de Janeiro/RJ
CEP: 22441-140 - (21)99614-6774 / (21)99739-9777

Rentabilidade

A rentabilidade apresentada no período, apesar de mostrar recuperação em relação ao ano de 2021, ainda reflete um ambiente de conjuntura econômica incerto, e impactado por um processo inflacionário ascendente, que ocasiona taxas de juros reais negativas e que por sua vez acabam pressionando os mercados de Bolsa e Ativos Reais gerando alavancagem demasiada e distorcida de preços.

Risco x retorno

Os riscos da carteira permanecem afetados pela conjuntura atual, na medida em que segue o cenário de muita volatilidade no segmento de bolsas de valores, e no segmento de renda fixa com variações majoritariamente negativas dos preços dos ativos de emissores públicos e privados.

Enquadramento em relação à política de investimentos e os limites legais

A situação da carteira ao término do período evidencia que, apesar de alguns objetivos não terem sido alcançados (estratégias alvo), ficou demonstrado o cumprimento da legislação em vigor, bem como da própria Política de Investimentos definida para o ano de 2022. As diferenças verificadas entre os percentuais da carteira em relação à Política de Investimentos, demonstra apenas que os objetivos pretendidos para o ano de 2022 ainda não foram integralmente atingidos.

Rio de Janeiro, 02 de maio de 2022.

Mais Valia Consultoria Ltda EPP

Documento Assinado Digitalmente por: FRANCISCO BARRETO DE MENEZES LEITE
Acesse em: https://etce.tce.pe.gov.br/epp/validaDoc.seam Código do documento: 4c6a668c-2da2-43da-bda9-64170e51879d

Mais Valia Consultoria Ltda EPP
Rua General Artigas 232 - Loja 301 - Leblon - Rio de Janeiro/RJ
CEP: 22441-140 - (21)99614-6774 / (21)99739-9777

2022 Relatório

Mensal e 1º trimestre de 2022

Março Análise dos Investimentos

De acordo com a Portaria MPS nº 519, de 24 de agosto de 2011, Artigo 3º Incisos II e V.

Documento Assinado Digitalmente por: FRANCISCO BARRETO DE MENEZES LEITE
Acesse em: https://etce.tce.pe.gov.br/epp/validaDoc.seam Código do documento: 4c6a668c-2da2-43da-bda9-64170e51879d

Ativo	Saldo Atual	% Carteira	PL R$	% PL	Lei
BB TÍTULOS PÚBLICOS IPCA III FI RENDA FIXA PREVIDENCIÁRIO	1.345.856,16	47,94%	594.892.242,95	0,23%	7º I b
SANTANDER CRESCIMENTO INSTITUCIONAL ADVANCED FIC RENDA FIXA	1.461.351,55	52,06% ⚠	291.004.074,69	0,50%	7º III a

Investimentos

$ 2.807.207,71

Disponibilidades Financeiras

$ 57.960,39

Total Carteira

$ 2.865.168,10

Governança (Pró Gestão)

Não possui

Documento Assinado Digitalmente por: FRANCISCO BARRETO DE MENEZES LEITE
Acesse em: https://etce.tce.pe.gov.br/epp/validaDoc.seam Código do documento: 4c6a668c-2da2-43da-bda9-64170e51879d

Mais Valia Consultoria Ltda EPP
Rua General Artigas 232 - Loja 301 - Leblon - Rio de Janeiro/RJ
CEP: 22441-140 - (21)99614-6774 / (21)99739-9777

Artigos	Limite (%)	Utilizado		Livre		Política de Investimentos			GAP Superior
						Inferior %	Alvo %	Superior %	
7º I a - Títulos TN SELIC	100,00%	0,00%	0,00	100,00%	2.865.168,10	0,00%	9,00%	100,00%	2.865.168,10
7º I b - FI 100% Títulos TN	100,00%	46,97%	1.345.856,16	53,03%	1.519.311,94	0,00%	40,00%	100,00%	1.519.311,94
7º III a - FI Referenciados RF	60,00%	51,00%	1.461.351,55	9,00%	257.749,31	0,00%	15,00%	60,00%	257.749,31
7º IV - Ativos Financeiros de RF - Emissão de Instituições	20,00%	0,00%	0,00	20,00%	573.033,62	0,00%	1,00%	20,00%	573.033,62
8º I - Fundos de Ações	30,00%	0,00%	0,00	30,00%	859.550,43	0,00%	24,00%	30,00%	859.550,43
9º III - Ações - BDR Nível I	10,00%	0,00%	0,00	10,00%	286.516,81	0,00%	10,00%	10,00%	286.516,81
10º I - Fundos Multimercados	10,00%	0,00%	0,00	10,00%	286.516,81	0,00%	1,00%	10,00%	286.516,81

Governança (Pró Gestão)

Não possui

Renda Fixa

$ 2.807.207,71 97,98%

Documento Assinado Digitalmente por: FRANCISCO BARRETO DE MENEZES LEITE
Acesse em: https://etce.tce.pe.gov.br/epp/validaDoc.seam Código do documento: 4c6a668c-2da2-43da-bda9-64170e51879d

Mais Valia Consultoria Ltda EPP
Rua General Artigas 232 - Loja 301 - Leblon - Rio de Janeiro/RJ
CEP: 22441-140 - (21)99614-6774 / (21)99739-9777

	Mês	Ano	3M	6M	12M	24M	VaR - Mês	Volatilidade - Mês
NÃO DEFINIDO (BENCHMARK)								
BB GOVERNANÇA FI AÇÕES	6,10	14,11	14,11	6,82	1,59	63,59	9,95	20,96
BB AÇÕES BOLSAS GLOBAIS ATIVO ETF FIC AÇÕES BDR NÍVEL I	2,79	-3,26	-3,26	4,68	10,71		10,21	21,50
BB IDKA 2 TÍTULOS PÚBLICOS FI RENDA FIXA PREVIDENCIÁRIO	2,62	3,82	3,82	5,75	8,64	18,02	1,43	3,02
CDI (BENCHMARK)	**0,92**	**2,43**	**2,43**	**4,31**	**6,41**	**8,78**		
SANTANDER CRESCIMENTO INSTITUCIONAL ADVANCED FIC RENDA FIXA	0,97	2,55	2,55	4,33	6,64	9,70	0,07	0,15
IBOVESPA (BENCHMARK)	**6,06**	**14,48**	**14,48**	**8,13**	**2,89**	**64,34**		
SANTANDER IBOVESPA ATIVO INSTITUCIONAL FI AÇÕES	5,81	14,06	14,06	7,32	1,76	54,53	9,87	20,78
IMA-B (BENCHMARK)	**3,07**	**2,87**	**2,87**	**3,96**	**4,50**	**15,36**		
BB IMA-B TÍTULOS PÚBLICOS FI RENDA FIXA PREVIDENCIÁRIO	3,01	2,76	2,76	3,77	4,18	14,69	2,67	5,62
SANTANDER IMA-B INSTITUCIONAL TÍTULOS PÚBLICOS FIC RENDA FIXA LP	3,05	2,81	2,81	3,84	4,23	14,67	2,67	5,61
IMA-B 5 (BENCHMARK)	**2,61**	**3,82**	**3,82**	**5,92**	**8,72**	**17,96**		
SANTANDER IMA-B 5 PREMIUM FIC RENDA FIXA	2,59	3,76	3,76	5,82	8,48	17,46	1,33	2,81
BB IMA-B 5 FIC RENDA FIXA PREVIDENCIÁRIO LP	2,58	3,74	3,74	5,75	8,38	17,29	1,35	2,84
IMA-B 5+ (BENCHMARK)	**3,56**	**1,91**	**1,91**	**1,99**	**0,35**	**12,40**		
BB IMA-B 5+ TÍTULOS PÚBLICOS FI RENDA FIXA PREVIDENCIÁRIO	3,52	1,82	1,82	1,82	0,03	11,51	4,23	8,91
IPCA (BENCHMARK)	**1,62**	**3,20**	**3,20**	**6,25**	**11,30**	**18,09**		
BB TÍTULOS PÚBLICOS IPCA III FI RENDA FIXA PREVIDENCIÁRIO	2,40	3,93	3,93	5,90	9,62	18,08	0,86	1,82
IRF-M (BENCHMARK)	**0,84**	**1,35**	**1,35**	**2,35**	**2,19**	**4,49**		
SANTANDER IRF-M 1 PRO FIC RENDA FIXA	0,84	2,22	2,22	3,33	4,84	6,80	0,33	0,70

Documento Assinado Digitalmente por: FRANCISCO BARRETO DE MENEZES LEITE
Acesse em: https://etce.tce.pe.gov.br/epp/validaDoc.seam Código do documento: 4c6a668c-2da2-43da-bda9-64170e51879d

Mais Valia Consultoria Ltda EPP
Rua General Artigas 232 - Loja 301 - Leblon - Rio de Janeiro/RJ
CEP: 22441-140 - (21)99614-6774 / (21)99739-9777

	Mês	Ano	3M	6M	12M	24M	VaR - Mês	Volatilidade - Mês
IRF-M 1 (BENCHMARK)	**0,89**	**2,28**	**2,28**	**3,43**	**5,14**	**7,77**		
BB IRF-M 1 TÍTULOS PÚBLICOS FIC RENDA FIXA PREVIDENCIÁRIO	0,87	2,23	2,23	3,36	4,88	7,10	0,33	0,70

Documento Assinado Digitalmente por: FRANCISCO BARRETO DE MENEZES LEITE
Acesse em: https://etce.tce.pe.gov.br/epp/validaDoc.seam Código do documento: 4c6a668c-2da2-43da-bda9-64170e51879d

Mais Valia Consultoria Ltda EPP
Rua General Artigas 232 - Loja 301 - Leblon - Rio de Janeiro/RJ
CEP: 22441-140 - (21)99614-6774 / (21)99739-9777

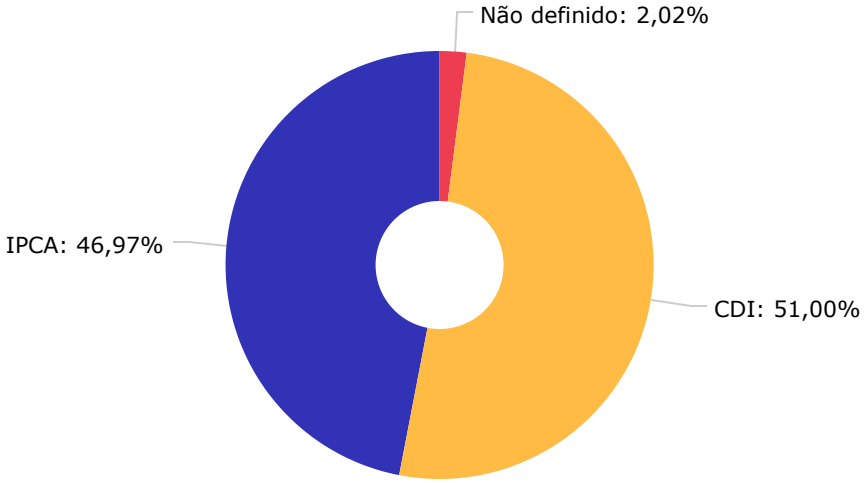

Não definido	57.960,99
CDI	1.461.351,15
IPCA	1.345.856,16

Documento Assinado Digitalmente por: FRANCISCO BARRETO DE MENEZES LEITE
Acesse em: https://etce.tce.pe.gov.br/epp/validaDoc.seam Código do documento: 4c6a668c-2da2-43da-bda9-64170e51879d

Mais Valia Consultoria Ltda EPP
Rua General Artigas 232 - Loja 301 - Leblon - Rio de Janeiro/RJ
CEP: 22441-140 - (21)99614-6774 / (21)99739-9777

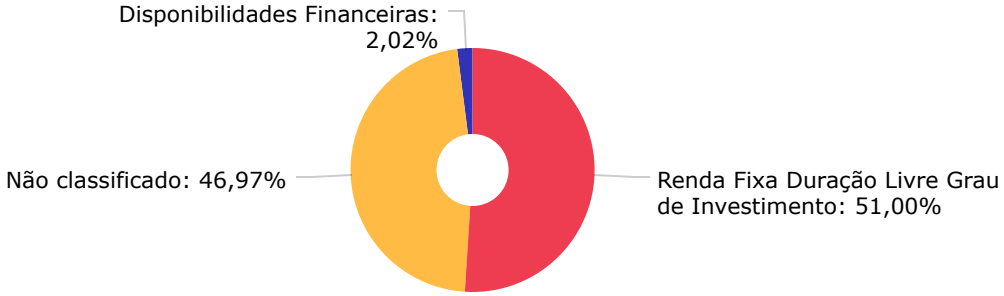

Renda Fixa Duração Livre Grau de Investimento	1.461.351,65
Não classificado	1.345.856,66
Disponibilidades Financeiras	57.960,39

Documento Assinado Digitalmente por: FRANCISCO BARRETO DE MENEZES LEITE
Acesse em: https://etce.tce.pe.gov.br/epp/validaDoc.seam Código do documento: 4c6a668c-2da2-43da-bda9-64170e51879d

Mais Valia Consultoria Ltda EPP
Rua General Artigas 232 - Loja 301 - Leblon - Rio de Janeiro/RJ
CEP: 22441-140 - (21)99614-6774 / (21)99739-9777

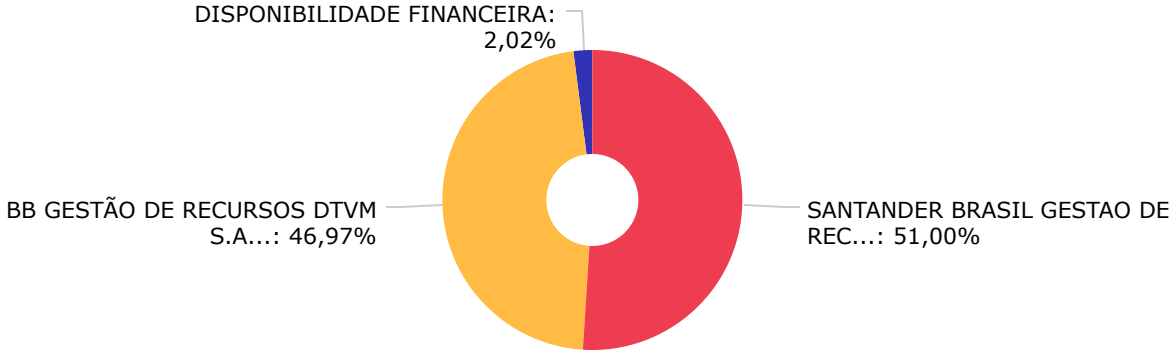

SANTANDER BRASIL GESTAO DE REC...	1.461.351,55
BB GESTÃO DE RECURSOS DTVM S.A...	1.345.856,46
DISPONIBILIDADE FINANCEIRA	57.960,39

Documento Assinado Digitalmente por: FRANCISCO BARRETO DE MENEZES LEITE
Acesse em: https://etce.tce.pe.gov.br/epp/validaDoc.seam Código do documento: 4c6a668c-2da2-43da-bda9-64170e51879d

Mais Valia Consultoria Ltda EPP
Rua General Artigas 232 - Loja 301 - Leblon - Rio de Janeiro/RJ
CEP: 22441-140 - (21)99614-6774 / (21)99739-9777

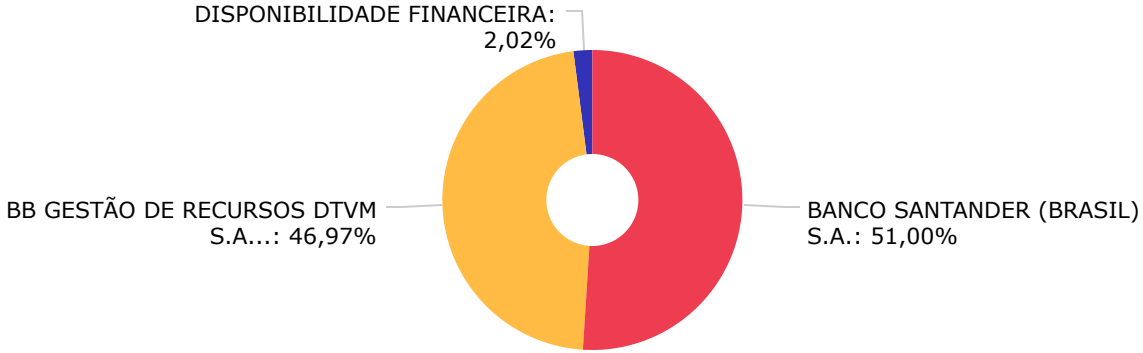

BANCO SANTANDER (BRASIL) S.A.	1.461.351,[illegible]
BB GESTÃO DE RECURSOS DTVM S.A...	1.345.856,[illegible]6
DISPONIBILIDADE FINANCEIRA	57.960,[illegible]9

Documento Assinado Digitalmente por: FRANCISCO BARRETO DE MENEZES LEITE
Acesse em: https://etce.tce.pe.gov.br/epp/validaDoc.seam Código do documento: 4c6a668c-2da2-43da-bda9-64170e51879d

Mais Valia Consultoria Ltda EPP
Rua General Artigas 232 - Loja 301 - Leblon - Rio de Janeiro/RJ
CEP: 22441-140 - (21)99614-6774 / (21)99739-9777

Mês	Saldo Anterior	Aplicações	Resgates	Saldo Atual	Retorno $	Retorno %	Meta %	Risco - VaR
Janeiro	2.032.254,92	2.268.981,55	2.981.265,11	1.336.697,77	16.726,41	0,82% ▲	0,95%	0,80%
Fevereiro	1.336.697,77	3.000.000,00	2.044.320,37	2.314.275,08	21.897,68	0,96% ▲	1,38%	0,34%
Março	2.314.275,08	850.000,00	400.000,00	2.807.207,71	42.932,63	1,55% ▲	2,05%	0,45%
				Acumulado	81.556,72	3,37% ▲	4,44%	

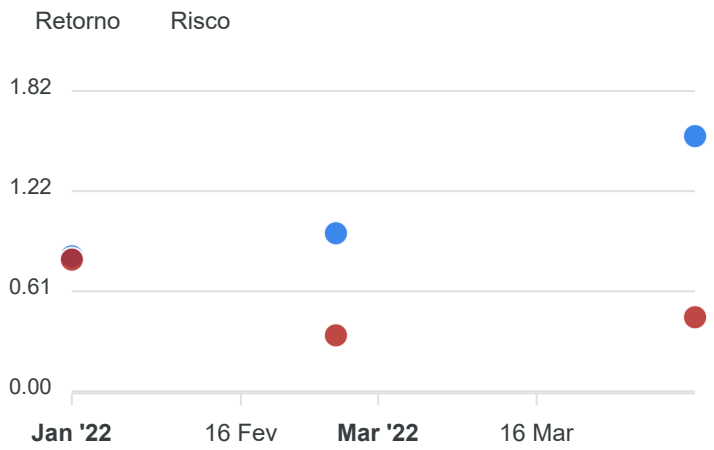

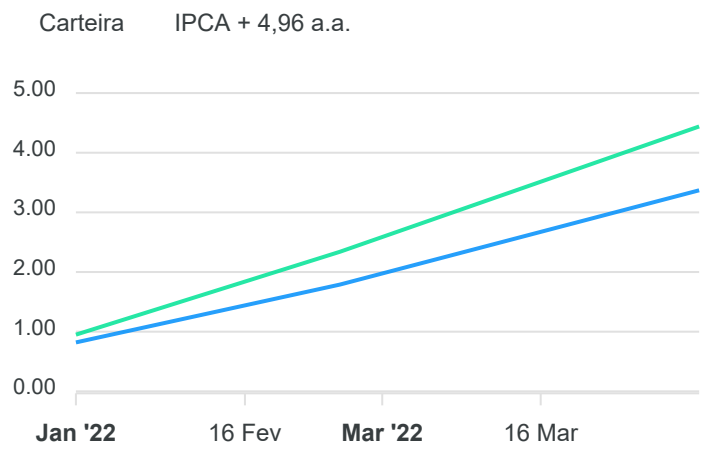

Documento Assinado Digitalmente por: FRANCISCO BARRETO DE MENEZES LEITE
Acesse em: https://etce.tce.pe.gov.br/epp/validaDoc.seam Código do documento: 4c6a668c-2da2-43da-bda9-64170e51879d

Mais Valia Consultoria Ltda EPP
Rua General Artigas 232 - Loja 301 - Leblon - Rio de Janeiro/RJ
CEP: 22441-140 - (21)99614-6774 / (21)99739-9777

RENDA FIXA	Saldo Anterior	Aplicações	Resgates	Saldo Atual	Retorno $	Retorno %	Risco - VaR
BB TÍTULOS PÚBLICOS IPCA III FI RENDA FIXA PREVIDENCIÁRIO	1.314.275,08	0,00	0,00	1.345.856,16	31.581,08	2,40% ▲	0,86%
SANTANDER CRESCIMENTO INSTITUCIONAL ADVANCED FIC RENDA FIXA	1.000.000,00	850.000,00	400.000,00	1.461.351,55	11.351,55	0,61% ▲	0,07%
	2.314.275,08	850.000,00	400.000,00	2.807.207,71	42.932,63	1,55%	0,45%

Documento Assinado Digitalmente por: FRANCISCO BARRETO DE MENEZES LEITE
Acesse em: https://etce.tce.pe.gov.br/epp/validaDoc.seam Código do documento: 4c6a668c-2da2-43da-bda9-64170e51879d

Mais Valia Consultoria Ltda EPP
Rua General Artigas 232 - Loja 301 - Leblon - Rio de Janeiro/RJ
CEP: 22441-140 - (21)99614-6774 / (21)99739-9777

RENDA FIXA	Saldo Anterior	Aplicações	Resgates	Saldo Atual	Retorno $	Retorno %
BB TÍTULOS PÚBLICOS IPCA III FI RENDA FIXA PREVIDENCIÁRIO	1.331.566,94	0,00	37.027,50	1.345.856,16	51.316,72	3,85% ▲
SANTANDER CRESCIMENTO INSTITUCIONAL ADVANCED FIC RENDA FIXA	700.687,98	6.118.981,55	5.388.557,98	1.461.351,55	30.240,00	0,44% ▲
	2.032.254,92	6.118.981,55	5.425.585,48	2.807.207,71	81.556,72	2,99%

Documento Assinado Digitalmente por: FRANCISCO BARRETO DE MENEZES LEITE
Acesse em: https://etce.tce.pe.gov.br/epp/validaDoc.seam Código do documento: 4c6a668c-2da2-43da-bda9-64170e51879d

Mais Valia Consultoria Ltda EPP
Rua General Artigas 232 - Loja 301 - Leblon - Rio de Janeiro/RJ
CEP: 22441-140 - (21)99614-6774 / (21)99739-9777

Documento Assinado Digitalmente por: FRANCISCO BARRETO DE MENEZES LEITE
Acesse em: https://cadsite.tce.gov.br/ppv/validaDoc.seam Código do documento: 4c6a668c-2da2-43da-bda9-64170a1879d

Cenário Econômico

Neste período, sem dúvida alguma, podemos apontar como os 3 aspectos mais dominantes e determinantes para a composição de cenário macroeconômico a inflação, as taxas de juros e a guerra no leste da Europa, mais precisamente, neste momento, na Ucrânia.

Inflação: Nitidamente uma inflação de oferta assola o mundo. Trata-se de consequência da pandemia do COVID 19 que desorganizou profundamente as cadeias produtivas e do deslocamento de matérias-primas e produtos acabados por todo o planeta. Como sabemos, tivemos fechamento de portos, aeroportos, fronteiras e trabalhadores em produção remota, bem como interrupção de extração de minerais, por exemplo. Os governos, através de seus respectivos Bancos Centrais empreenderam políticas de expansão monetária via injeção de recursos nas economias, quer via compra de ativos ou de programas de sustentação de renda, independente da avaliação de sua necessidade, mas, certamente, opções geradoras de inflação futura, "contratada". E ela apareceu. No Brasil o IPCA acumulado em bases anuais de março rondava próximo de 12%.

Juros: foi a "arma" clássica de política monetária executada pelos Bancos Centrais da Europa, EUA e Brasil. Em janeiro de 2022 nossa taxa básica, a Taxa SELIC era de 9,75% e a perspectiva, ao final do trimestre, é de que ela vá até patamar ao redor de 14% ao ano. Os Estados Unidos também passaram a conviver neste trimestre com inflação persistente em patamares ao redor de 8/9% que não eram observados há 40 anos. Nas principais economias europeias o cenário não difere muito deste. Seus respectivos Bancos Centrais já indicam significativas elevações de suas taxas básicas de juros para os meses restantes de 2022.

Guerra: Desde 25 de fevereiro de 2022 o mundo passou a conviver com um cenário real, porém somente imaginado no campo cinematográfico, com a guerra na Ucrânia, em pleno leste europeu. Diante deste fato, o mundo que já convivia com pressões inflacionárias de oferta, causadas pela pandemia do COVID, teve que incorporar as limitações, elevações de preços e das incertezas trazidas pelo conflito armado.

Esta combinação de elevação de juros e inflação persistente, ao redor do planeta e a guerra trazem volatilidades e oportunidades em investimentos. Procuramos identifica-las ao longo deste 1º trimestre, e aponta-las para nossos clientes, e temos tido acertos nestas indicações e assim continuaremos ao longo de 2022.

Análise da Carteira de Investimentos

Composição

No final do período, a carteira apresentou números de fechamento que evidenciam que suas posições estão respeitando os limites definidos nos artigos da Resolução 4.963/2021.

Distribuição por estratégias

A carteira vem mantendo a totalidade dos recursos aplicados em ativos financeiros regulados, e em conformidade com a legislação normativa dos investimentos dos RPPS. Tal distribuição está adequada à execução da Política de Investimentos aprovada para o ano de 2022, assim como atende os objetivos de rentabilidade e liquidez pretendidos.

Distribuição por instituições gestoras e administradoras

A carteira na parcela referente a fundos de investimentos, vem mantendo a totalidade dos recursos aplicados em fundos cujos gestores e administradores são instituições regulares junto aos órgãos de Controle e Fiscalização do Mercado de Capitais, assim como apresentam histórico de regularidade no ambiente de gestão e administração de investimentos.

Mais Valia Consultoria Ltda EPP
Rua General Artigas 232 - Loja 301 - Leblon - Rio de Janeiro/RJ
CEP: 22441-140 - (21)99614-6774 / (21)99739-9777

Rentabilidade

A rentabilidade apresentada no período, apesar de mostrar recuperação em relação ao ano de 2021, ainda reflete um ambiente de conjuntura econômica incerto, e impactado por um processo inflacionário ascendente, que ocasiona taxas de juros reais negativas e que por sua vez acabam pressionando os mercados de Bolsa e Ativos Reais gerando alavancagem demasiada e distorcida de preços.

Risco x retorno

Os riscos da carteira permanecem afetados pela conjuntura atual, na medida em que segue o cenário de muita volatilidade no segmento de bolsas de valores, e no segmento de renda fixa com variações majoritariamente negativas dos preços dos ativos de emissores públicos e privados.

Enquadramento em relação à política de investimentos e os limites legais

A situação da carteira ao término do período evidencia que, apesar de alguns objetivos não terem sido alcançados (estratégias alvo), ficou demonstrado o cumprimento da legislação em vigor, bem como da própria Política de Investimentos definida para o ano de 2022. As diferenças verificadas entre os percentuais da carteira em relação à Política de Investimentos, demonstra apenas que os objetivos pretendidos para o ano de 2022 ainda não foram integralmente atingidos.

Rio de Janeiro, 02 de maio de 2022.

Mais Valia Consultoria Ltda EPP

Documento Assinado Digitalmente por: FRANCISCO BARRETO DE MENEZES LEITE
Acesse em: https://etce.tce.pe.gov.br/epp/validaDoc.seam Código do documento: 4c6a668c-2da2-43da-bda9-64170e51879d

Mais Valia Consultoria Ltda EPP
Rua General Artigas 232 - Loja 301 - Leblon - Rio de Janeiro/RJ
CEP: 22441-140 - (21)99614-6774 / (21)99739-9777

2022 Relatório

Mensal e 1º trimestre de 2022

Março Análise dos Investimentos

De acordo com a Portaria MPS nº 519, de 24 de agosto de 2011, Artigo 3º Incisos II e V.

Documento Assinado Digitalmente por: FRANCISCO BARRETO DE MENEZES LEITE
Acesse em: https://etce.tce.pe.gov.br/epp/validaDoc.seam Código do documento: 4c6a668c-2da2-43da-bda9-64170e51879d

Ativo	Saldo Atual	% Carteira	PL R$	% PL	Lei
BB IDKA 2 TÍTULOS PÚBLICOS FI RENDA FIXA PREVIDENCIÁRIO	470.252,36	4,86%	8.945.530.970,72	0,01%	7º I b
BB IMA-B 5 FIC RENDA FIXA PREVIDENCIÁRIO LP	1.113.984,08	11,52%	6.475.752.452,47	0,02%	7º I b
BB IMA-B 5+ TÍTULOS PÚBLICOS FI RENDA FIXA PREVIDENCIÁRIO	1.055.276,61	10,91%	945.847.891,90	0,11%	7º I b
BB IMA-B TÍTULOS PÚBLICOS FI RENDA FIXA PREVIDENCIÁRIO	1.873.718,04	19,38%	6.731.035.549,75	0,03%	7º I b
BB IRF-M 1 TÍTULOS PÚBLICOS FIC RENDA FIXA PREVIDENCIÁRIO	110.457,94	1,14%	5.022.847.839,72	0,00%	7º I b
SANTANDER IMA-B 5 PREMIUM FIC RENDA FIXA	1.439.492,24	14,89%	1.176.353.590,23	0,12%	7º I b
SANTANDER IMA-B INSTITUCIONAL TÍTULOS PÚBLICOS FIC RENDA FIXA LP	99.527,26	1,03%	896.046.537,37	0,01%	7º I b
SANTANDER IRF-M 1 PRO FIC RENDA FIXA	1.611.010,74	16,66%	41.426.659,79	3,89%	7º I b
BB GOVERNANÇA FI AÇÕES	305.963,44	3,16%	1.088.008.450,35	0,03%	8º I
SANTANDER IBOVESPA ATIVO INSTITUCIONAL FI AÇÕES	823.214,16	8,51%	435.743.843,91	0,19%	8º I
BB AÇÕES BOLSAS GLOBAIS ATIVO ETF FIC AÇÕES BDR NÍVEL I	765.692,28	7,92%	665.701.908,64	0,12%	9º III

Investimentos

$ 9.668.589,15

Disponibilidades Financeiras

$ 9.430,09

Total Carteira

$ 9.678.019,24

Governança (Pró Gestão)

Não possui

Documento Assinado Digitalmente por: FRANCISCO BARRETO DE MENEZES LEITE
Acesse em: https://etce.tce.pe.gov.br/epp/validaDoc.seam Código do documento: 4c6a668c-2da2-43da-bda9-64170e51879d

Mais Valia Consultoria Ltda EPP
Rua General Artigas 232 - Loja 301 - Leblon - Rio de Janeiro/RJ
CEP: 22441-140 - (21)99614-6774 / (21)99739-9777

Artigos	Limite (%)	Utilizado		Livre		Política de Investimentos			GAP Superior
						Inferior %	Alvo %	Superior %	
7º I a - Títulos TN SELIC	100,00%	0,00%	0,00	100,00%	9.678.019,24	0,00%	9,00%	100,00%	9.678.019,24
7º I b - FI 100% Títulos TN	100,00%	80,32%	7.773.719,27	19,68%	1.904.299,97	0,00%	40,00%	100,00%	1.904.299,97
7º III a - FI Referenciados RF	60,00%	0,00%	0,00	60,00%	5.806.811,54	0,00%	15,00%	60,00%	5.806.811,54
7º IV - Ativos Financeiros de RF - Emissão de Instituições	20,00%	0,00%	0,00	20,00%	1.935.603,85	0,00%	1,00%	20,00%	1.935.603,85
8º I - Fundos de Ações	30,00%	11,67%	1.129.177,60	18,33%	1.774.228,17	0,00%	24,00%	30,00%	1.774.228,17
9º III - Ações - BDR Nível I	10,00%	7,91%	765.692,28	2,09%	202.109,64	0,00%	10,00%	10,00%	202.109,64
10º I - Fundos Multimercados	10,00%	0,00%	0,00	10,00%	967.801,92	0,00%	1,00%	10,00%	967.801,92

Governança (Pró Gestão)

Não possui

Renda Fixa

$ 7.773.719,27 80,32%

Renda Variavel

$ 1.129.177,60 11,67%

Exterior

$ 765.692,28 7,91%

Documento Assinado Digitalmente por: FRANCISCO BARRETO DE MENEZES LEITE
Acesse em: https://etce.tce.pe.gov.br/epp/validaDoc.seam Código do documento: 4c6a668c-2da2-43da-bda9-64170e51879d

Mais Valia Consultoria Ltda EPP
Rua General Artigas 232 - Loja 301 - Leblon - Rio de Janeiro/RJ
CEP: 22441-140 - (21)99614-6774 / (21)99739-9777

	Mês	Ano	3M	6M	12M	24M	VaR - Mês	Volatilidade - Mês
NÃO DEFINIDO (BENCHMARK)								
BB AÇÕES BOLSAS GLOBAIS ATIVO ETF FIC AÇÕES BDR NÍVEL I	2,79	-3,26	-3,26	4,68	10,71		10,21	21,50
BB IDKA 2 TÍTULOS PÚBLICOS FI RENDA FIXA PREVIDENCIÁRIO	2,62	3,82	3,82	5,75	8,64	18,02	1,43	3,02
BB GOVERNANÇA FI AÇÕES	6,10	14,11	14,11	6,82	1,59	63,59	9,95	20,96
CDI (BENCHMARK)	**0,92**	**2,43**	**2,43**	**4,31**	**6,41**	**8,78**		
SANTANDER CRESCIMENTO INSTITUCIONAL ADVANCED FIC RENDA FIXA	0,97	2,55	2,55	4,33	6,64	9,70	0,07	0,15
IBOVESPA (BENCHMARK)	**6,06**	**14,48**	**14,48**	**8,13**	**2,89**	**64,34**		
SANTANDER IBOVESPA ATIVO INSTITUCIONAL FI AÇÕES	5,81	14,06	14,06	7,32	1,76	54,53	9,87	20,78
IMA-B (BENCHMARK)	**3,07**	**2,87**	**2,87**	**3,96**	**4,50**	**15,36**		
SANTANDER IMA-B INSTITUCIONAL TÍTULOS PÚBLICOS FIC RENDA FIXA LP	3,05	2,81	2,81	3,84	4,23	14,67	2,67	5,61
BB IMA-B TÍTULOS PÚBLICOS FI RENDA FIXA PREVIDENCIÁRIO	3,01	2,76	2,76	3,77	4,18	14,69	2,67	5,62
IMA-B 5 (BENCHMARK)	**2,61**	**3,82**	**3,82**	**5,92**	**8,72**	**17,96**		
BB IMA-B 5 FIC RENDA FIXA PREVIDENCIÁRIO LP	2,58	3,74	3,74	5,75	8,38	17,29	1,35	2,84
SANTANDER IMA-B 5 PREMIUM FIC RENDA FIXA	2,59	3,76	3,76	5,82	8,48	17,46	1,33	2,81
IMA-B 5+ (BENCHMARK)	**3,56**	**1,91**	**1,91**	**1,99**	**0,35**	**12,40**		
BB IMA-B 5+ TÍTULOS PÚBLICOS FI RENDA FIXA PREVIDENCIÁRIO	3,52	1,82	1,82	1,82	0,03	11,51	4,23	8,91
IPCA (BENCHMARK)	**1,62**	**3,20**	**3,20**	**6,25**	**11,30**	**18,09**		
BB TÍTULOS PÚBLICOS IPCA III FI RENDA FIXA PREVIDENCIÁRIO	2,40	3,93	3,93	5,90	9,62	18,08	0,86	1,82
IRF-M (BENCHMARK)	**0,84**	**1,35**	**1,35**	**2,35**	**2,19**	**4,49**		
SANTANDER IRF-M 1 PRO FIC RENDA FIXA	0,84	2,22	2,22	3,33	4,84	6,80	0,33	0,70

Documento Assinado Digitalmente por: FRANCISCO BARRETO DE MENEZES LEITE
Acesse em: https://etce.tce.pe.gov.br/epp/validaDoc.seam Código do documento: 4c6a668c-2da2-43da-bda9-64170e51879d

Mais Valia Consultoria Ltda EPP
Rua General Artigas 232 - Loja 301 - Leblon - Rio de Janeiro/RJ
CEP: 22441-140 - (21)99614-6774 / (21)99739-9777

	Mês	Ano	3M	6M	12M	24M	VaR - Mês	Volatilidade - Mês
IRF-M 1 (BENCHMARK)	**0,89**	**2,28**	**2,28**	**3,43**	**5,14**	**7,77**		
BB IRF-M 1 TÍTULOS PÚBLICOS FIC RENDA FIXA PREVIDENCIÁRIO	0,87	2,23	2,23	3,36	4,88	7,10	0,33	0,70

Documento Assinado Digitalmente por: FRANCISCO BARRETO DE MENEZES LEITE
Acesse em: https://etce.tce.pe.gov.br/epp/validaDoc.seam Código do documento: 4c6a668c-2da2-43da-bda9-64170e51879d

Mais Valia Consultoria Ltda EPP
Rua General Artigas 232 - Loja 301 - Leblon - Rio de Janeiro/RJ
CEP: 22441-140 - (21)99614-6774 / (21)99739-9777

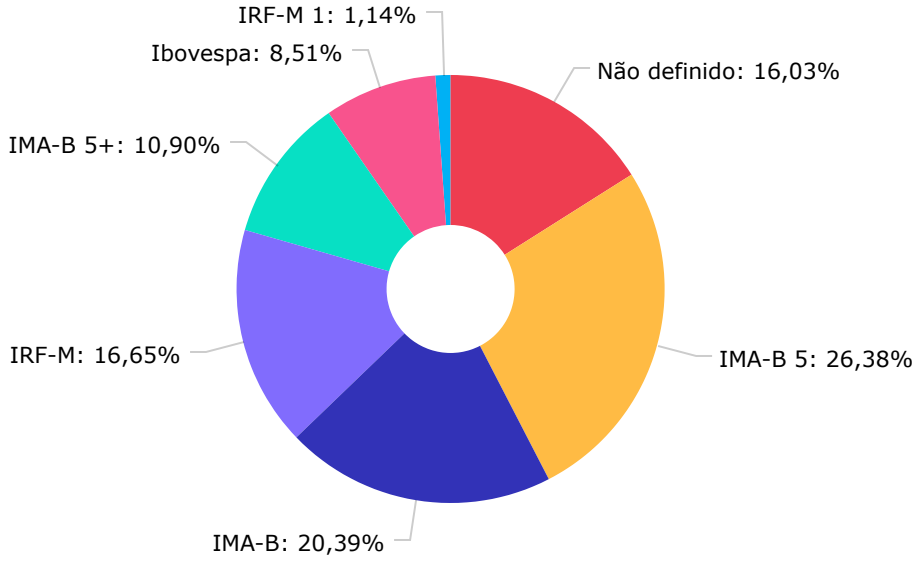

Não definido	1.551.338,17
IMA-B 5	2.553.476,32
IMA-B	1.973.245,30
IRF-M	1.611.010,24
IMA-B 5+	1.055.276,61
Ibovespa	823.214,16
IRF-M 1	110.457,94

Documento Assinado Digitalmente por: FRANCISCO BARRETO DE MENEZES LEITE
Acesse em: https://etce.tce.pe.gov.br/epp/validaDoc.seam Código do documento: 4c6a668c-2da2-43da-bda9-64170e51879d

Mais Valia Consultoria Ltda EPP
Rua General Artigas 232 - Loja 301 - Leblon - Rio de Janeiro/RJ
CEP: 22441-140 - (21)99614-6774 / (21)99739-9777

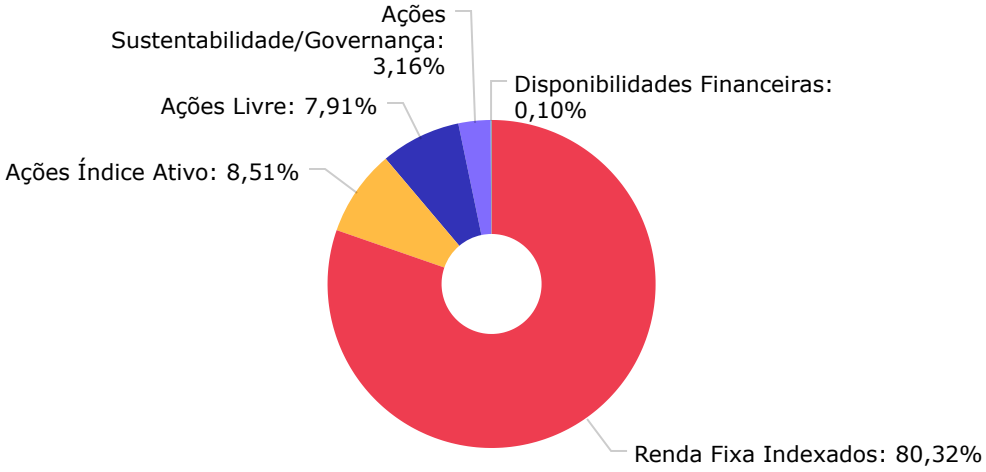

Renda Fixa Indexados	7.773.719,27
Ações Índice Ativo	823.214,16
Ações Livre	765.692,28
Ações Sustentabilidade/Governança	305.963,44
Disponibilidades Financeiras	9.430,09

Documento Assinado Digitalmente por: FRANCISCO BARRETO DE MENEZES LEITE
Acesse em: https://etce.tce.pe.gov.br/epp/validaDoc.seam Código do documento: 4c6a668c-2da2-43da-bda9-64170e51879d

Mais Valia Consultoria Ltda EPP
Rua General Artigas 232 - Loja 301 - Leblon - Rio de Janeiro/RJ
CEP: 22441-140 - (21)99614-6774 / (21)99739-9777

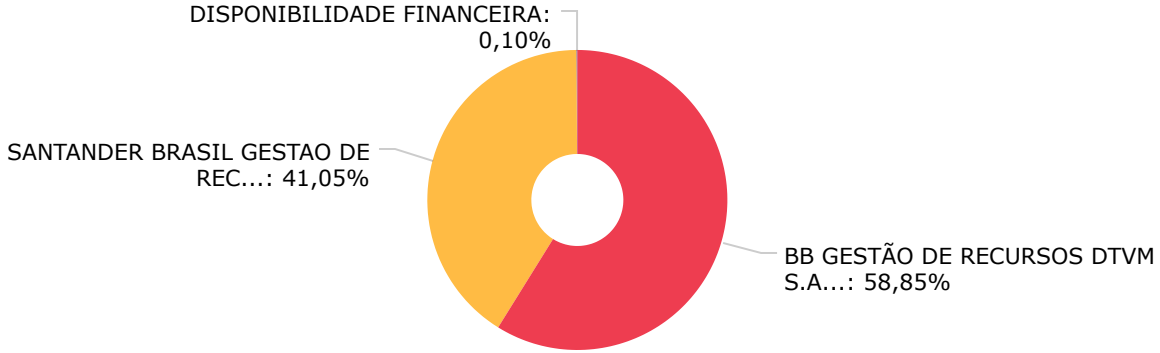

BB GESTÃO DE RECURSOS DTVM S.A...	5.695.344,[illegible]
SANTANDER BRASIL GESTAO DE REC...	3.973.244,40
DISPONIBILIDADE FINANCEIRA	9.430,09

Documento Assinado Digitalmente por: FRANCISCO BARRETO DE MENEZES LEITE
Acesse em: https://etce.tce.pe.gov.br/epp/validaDoc.seam Código do documento: 4c6a668c-2da2-43da-bda9-64170e51879d

Mais Valia Consultoria Ltda EPP
Rua General Artigas 232 - Loja 301 - Leblon - Rio de Janeiro/RJ
CEP: 22441-140 - (21)99614-6774 / (21)99739-9777

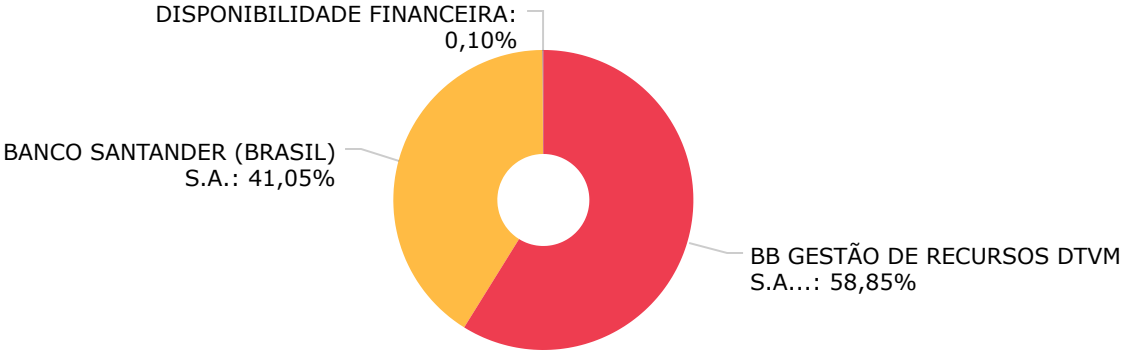

BB GESTÃO DE RECURSOS DTVM S.A...	5.695.344,[illegible]
BANCO SANTANDER (BRASIL) S.A.	3.973.244,40
DISPONIBILIDADE FINANCEIRA	9.430,09

Documento Assinado Digitalmente por: FRANCISCO BARRETO DE MENEZES LEITE
Acesse em: https://etce.tce.pe.gov.br/epp/validaDoc.seam Código do documento: 4c6a668c-2da2-43da-bda9-64170e51879d

Mais Valia Consultoria Ltda EPP
Rua General Artigas 232 - Loja 301 - Leblon - Rio de Janeiro/RJ
CEP: 22441-140 - (21)99614-6774 / (21)99739-9777

Mês	Saldo Anterior	Aplicações	Resgates	Saldo Atual	Retorno $	Retorno %	Meta %	Risco - VaR
Janeiro	8.714.490,53	315.014,65	0,00	9.046.335,66	16.830,48	0,19% ▲	0,95%	3,01%
Fevereiro	9.046.335,66	155.349,53	0,00	9.246.328,88	44.643,69	0,49% ▲	1,38%	2,66%
Março	9.246.328,88	155.315,38	0,00	9.668.589,15	266.944,89	2,84% ▲	2,05%	3,45%
				Acumulado	328.419,06	3,53% ▲	4,44%	

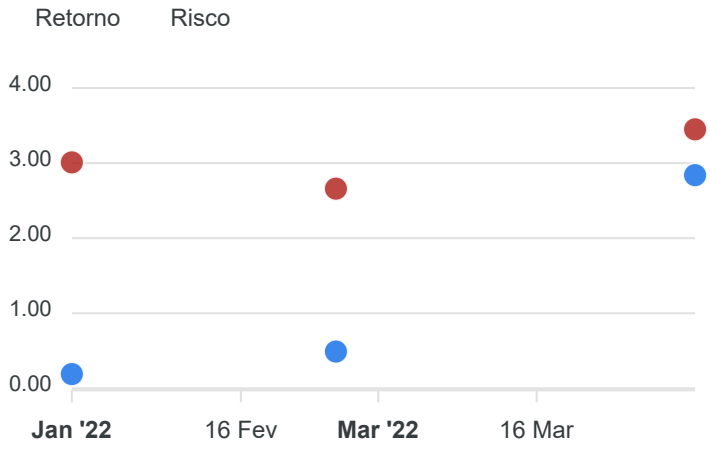

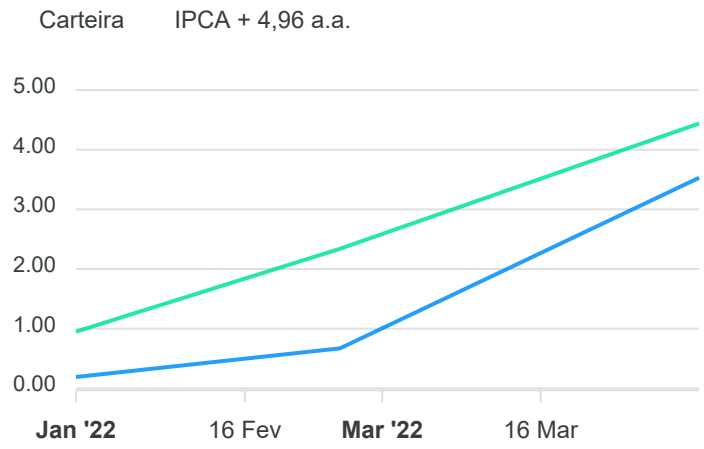

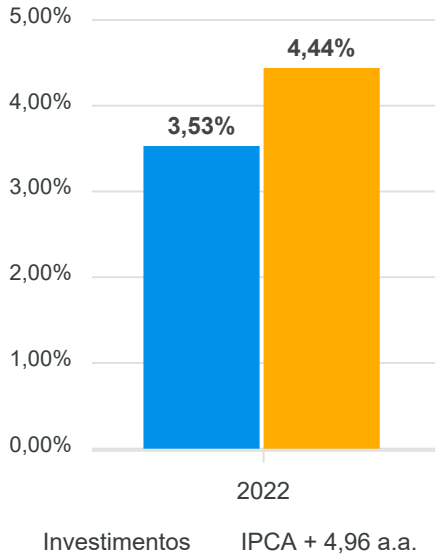

Documento Assinado Digitalmente por: FRANCISCO BARRETO DE MENEZES LEITE
Acesse em: https://etce.tce.pe.gov.br/epp/validaDoc.seam Código do documento: 4c6a668c-2da2-43da-bda9-64170e51879d

Mais Valia Consultoria Ltda EPP
Rua General Artigas 232 - Loja 301 - Leblon - Rio de Janeiro/RJ
CEP: 22441-140 - (21)99614-6774 / (21)99739-9777

RENDA FIXA	Saldo Anterior	Aplicações	Resgates	Saldo Atual	Retorno $	Retorno %	Risco - VaR
BB IDKA 2 TÍTULOS PÚBLICOS FI RENDA FIXA PREVIDENCIÁRIO	458.245,58	0,00	0,00	470.252,36	12.006,78	2,62% ▲	1,43%
BB IMA-B 5 FIC RENDA FIXA PREVIDENCIÁRIO LP	1.085.980,01	0,00	0,00	1.113.984,08	28.004,07	2,58% ▲	1,35%
BB IMA-B 5+ TÍTULOS PÚBLICOS FI RENDA FIXA PREVIDENCIÁRIO	1.019.372,50	0,00	0,00	1.055.276,61	35.904,11	3,52% ▲	4,23%
BB IMA-B TÍTULOS PÚBLICOS FI RENDA FIXA PREVIDENCIÁRIO	1.818.970,22	0,00	0,00	1.873.718,04	54.747,82	3,01% ▲	2,67%
BB IRF-M 1 TÍTULOS PÚBLICOS FIC RENDA FIXA PREVIDENCIÁRIO	109.508,29	0,00	0,00	110.457,94	949,65	0,87% ▲	0,33%
SANTANDER IMA-B 5 PREMIUM FIC RENDA FIXA	1.248.847,02	155.315,38	0,00	1.439.492,24	35.329,84	2,52% ▲	1,33%
SANTANDER IMA-B INSTITUCIONAL TÍTULOS PÚBLICOS FIC RENDA FIXA LP	96.582,06	0,00	0,00	99.527,26	2.945,20	3,05% ▲	2,67%
SANTANDER IRF-M 1 PRO FIC RENDA FIXA	1.597.545,30	0,00	0,00	1.611.010,74	13.465,44	0,84% ▲	0,33%
	7.435.050,98	155.315,38	0,00	7.773.719,27	183.352,91	2,42%	1,85%

Documento Assinado Digitalmente por: FRANCISCO BARRETO DE MENEZES LEITE
Acesse em: https://etce.tce.pe.gov.br/epp/validaDoc.seam Código do documento: 4c6a668c-2da2-43da-bda9-64170e51879d

Mais Valia Consultoria Ltda EPP
Rua General Artigas 232 - Loja 301 - Leblon - Rio de Janeiro/RJ
CEP: 22441-140 - (21)99614-6774 / (21)99739-9777

RENDA VARIÁVEL	Saldo Anterior	Aplicações	Resgates	Saldo Atual	Retorno $	Retorno %	Risco - VaR
BB GOVERNANÇA FI AÇÕES	288.383,47	0,00	0,00	305.963,44	17.579,97	6,10% ▲	9,95%
SANTANDER IBOVESPA ATIVO INSTITUCIONAL FI AÇÕES	777.979,08	0,00	0,00	823.214,16	45.235,08	5,81% ▲	9,87%
	1.066.362,55	0,00	0,00	1.129.177,60	62.815,05	5,89%	9,89%

Documento Assinado Digitalmente por: FRANCISCO BARRETO DE MENEZES LEITE
Acesse em: https://etce.tce.pe.gov.br/epp/validaDoc.seam Código do documento: 4c6a668c-2da2-43da-bda9-64170e51879d

Mais Valia Consultoria Ltda EPP
Rua General Artigas 232 - Loja 301 - Leblon - Rio de Janeiro/RJ
CEP: 22441-140 - (21)99614-6774 / (21)99739-9777

INVESTIMENTOS NO EXTERIOR	Saldo Anterior	Aplicações	Resgates	Saldo Atual	Retorno $	Retorno %	Risco - VaR
BB AÇÕES BOLSAS GLOBAIS ATIVO ETF FIC AÇÕES BDR NÍVEL I	744.915,35	0,00	0,00	765.692,28	20.776,93	2,79% ▲	10,21%
	744.915,35	0,00	0,00	765.692,28	20.776,93	2,79%	0,00%

Documento Assinado Digitalmente por: FRANCISCO BARRETO DE MENEZES LEITE
Acesse em: https://etce.tce.pe.gov.br/epp/validaDoc.seam Código do documento: 4c6a668c-2da2-43da-bda9-64170e51879d

Mais Valia Consultoria Ltda EPP
Rua General Artigas 232 - Loja 301 - Leblon - Rio de Janeiro/RJ
CEP: 22441-140 - (21)99614-6774 / (21)99739-9777

RENDA FIXA	Saldo Anterior	Aplicações	Resgates	Saldo Atual	Retorno $	Retorno %
BB IDKA 2 TÍTULOS PÚBLICOS FI RENDA FIXA PREVIDENCIÁRIO	452.962,11	0,00	0,00	470.252,36	17.290,25	3,82% ▲
BB IMA-B 5 FIC RENDA FIXA PREVIDENCIÁRIO LP	925.724,34	148.280,15	0,00	1.113.984,08	39.979,59	3,72% ▲
BB IMA-B 5+ TÍTULOS PÚBLICOS FI RENDA FIXA PREVIDENCIÁRIO	1.036.458,50	0,00	0,00	1.055.276,61	18.818,11	1,82% ▲
BB IMA-B TÍTULOS PÚBLICOS FI RENDA FIXA PREVIDENCIÁRIO	1.823.317,23	0,00	0,00	1.873.718,04	50.400,81	2,76% ▲
BB IRF-M 1 TÍTULOS PÚBLICOS FIC RENDA FIXA PREVIDENCIÁRIO	108.043,50	0,00	0,00	110.457,94	2.414,44	2,23% ▲
SANTANDER IMA-B 5 PREMIUM FIC RENDA FIXA	1.080.061,06	310.664,91	0,00	1.439.492,24	48.766,27	3,51% ▲
SANTANDER IMA-B INSTITUCIONAL TÍTULOS PÚBLICOS FIC RENDA FIXA LP	96.807,94	0,00	0,00	99.527,26	2.719,32	2,81% ▲
SANTANDER IRF-M 1 PRO FIC RENDA FIXA	1.409.735,78	166.734,50	0,00	1.611.010,74	34.540,46	2,19% ▲
	6.933.110,46	625.679,56	0,00	7.773.719,27	214.929,25	2,84%

Documento Assinado Digitalmente por: FRANCISCO BARRETO DE MENEZES LEITE
Acesse em: https://etce.tce.pe.gov.br/epp/validaDoc.seam Código do documento: 4c6a668c-2da2-43da-bda9-64170e51879d

Mais Valia Consultoria Ltda EPP
Rua General Artigas 232 - Loja 301 - Leblon - Rio de Janeiro/RJ
CEP: 22441-140 - (21)99614-6774 / (21)99739-9777

RENDA VARIÁVEL	Saldo Anterior	Aplicações	Resgates	Saldo Atual	Retorno $	Retorno %
BB GOVERNANÇA FI AÇÕES	268.134,53	0,00	0,00	305.963,44	37.828,91	14,11% ▲
SANTANDER IBOVESPA ATIVO INSTITUCIONAL FI AÇÕES	721.748,68	0,00	0,00	823.214,16	101.465,48	14,06% ▲
	989.883,21	0,00	0,00	1.129.177,60	139.294,39	14,07%

Documento Assinado Digitalmente por: FRANCISCO BARRETO DE MENEZES LEITE
Acesse em: https://etce.tce.pe.gov.br/epp/validaDoc.seam Código do documento: 4c6a668c-2da2-43da-bda9-64170e51879d

Mais Valia Consultoria Ltda EPP
Rua General Artigas 232 - Loja 301 - Leblon - Rio de Janeiro/RJ
CEP: 22441-140 - (21)99614-6774 / (21)99739-9777

INVESTIMENTOS NO EXTERIOR	Saldo Anterior	Aplicações	Resgates	Saldo Atual	Retorno $	Retorno %
BB AÇÕES BOLSAS GLOBAIS ATIVO ETF FIC AÇÕES BDR NÍVEL I	791.496,86	0,00	0,00	765.692,28	-25.804,58	-3,26% ▼
	791.496,86	0,00	0,00	765.692,28	-25.804,58	-3,26%

Documento Assinado Digitalmente por: FRANCISCO BARRETO DE MENEZES LEITE
Acesse em: https://etce.tce.pe.gov.br/epp/validaDoc.seam Código do documento: 4c6a668c-2da2-43da-bda9-64170e51879d

Mais Valia Consultoria Ltda EPP
Rua General Artigas 232 - Loja 301 - Leblon - Rio de Janeiro/RJ
CEP: 22441-140 - (21)99614-6774 / (21)99739-9777

Documento Assinado Digitalmente por: FRANCISCO BARRETO DE MENEZES LEITE
Acesse em: https://receita.tce.gov.br/ppv/validaDoc.seam Código do documento: 4c6a668c-2da2-43da-bda9-641708a1879d

Cenário Econômico

Neste período, sem dúvida alguma, podemos apontar como os 3 aspectos mais dominantes e determinantes para a composição de cenário macroeconômico a inflação, as taxas de juros e a guerra no leste da Europa, mais precisamente, neste momento, na Ucrânia.

Inflação: Nitidamente uma inflação de oferta assola o mundo. Trata-se de consequência da pandemia do COVID 19 que desorganizou profundamente as cadeias produtivas e do deslocamento de matérias-primas e produtos acabados por todo o planeta. Como sabemos, tivemos fechamento de portos, aeroportos, fronteiras e trabalhadores em produção remota, bem como interrupção de extração de minerais, por exemplo. Os governos, através de seus respectivos Bancos Centrais empreenderam políticas de expansão monetária via injeção de recursos nas economias, quer via compra de ativos ou de programas de sustentação de renda, independente da avaliação de sua necessidade, mas, certamente, opções geradoras de inflação futura, "contratada". E ela apareceu. No Brasil o IPCA acumulado em bases anuais de março rondava próximo de 12%.

Juros: foi a "arma" clássica de política monetária executada pelos Bancos Centrais da Europa, EUA e Brasil. Em janeiro de 2022 nossa taxa básica, a Taxa SELIC era de 9,75% e a perspectiva, ao final do trimestre, é de que ela vá até patamar ao redor de 14% ao ano. Os Estados Unidos também passaram a conviver neste trimestre com inflação persistente em patamares ao redor de 8/9% que não eram observados há 40 anos. Nas principais economias europeias o cenário não difere muito deste. Seus respectivos Bancos Centrais já indicam significativas elevações de suas taxas básicas de juros para os meses restantes de 2022.

Guerra: Desde 25 de fevereiro de 2022 o mundo passou a conviver com um cenário real, porém somente imaginado no campo cinematográfico, com a guerra na Ucrânia, em pleno leste europeu. Diante deste fato, o mundo que já convivia com pressões inflacionárias de oferta, causadas pela pandemia do COVID, teve que incorporar as limitações, elevações de preços e das incertezas trazidas pelo conflito armado.

Esta combinação de elevação de juros e inflação persistente, ao redor do planeta e a guerra trazem volatilidades e oportunidades em investimentos. Procuramos identifica-las ao longo deste 1º trimestre, e aponta-las para nossos clientes, e temos tido acertos nestas indicações e assim continuaremos ao longo de 2022.

Análise da Carteira de Investimentos

Composição

No final do período, a carteira apresentou números de fechamento que evidenciam que suas posições estão respeitando os limites definidos nos artigos da Resolução 4.963/2021.

Distribuição por estratégias

A carteira vem mantendo a totalidade dos recursos aplicados em ativos financeiros regulados, e em conformidade com a legislação normativa dos investimentos dos RPPS. Tal distribuição está adequada à execução da Política de Investimentos aprovada para o ano de 2022, assim como atende os objetivos de rentabilidade e liquidez pretendidos.

Distribuição por instituições gestoras e administradoras

A carteira na parcela referente a fundos de investimentos, vem mantendo a totalidade dos recursos aplicados em fundos cujos gestores e administradores são instituições regulares junto aos órgãos de Controle e Fiscalização do Mercado de Capitais, assim como apresentam histórico de regularidade no ambiente de gestão e administração de investimentos.

Mais Valia Consultoria Ltda EPP
Rua General Artigas 232 - Loja 301 - Leblon - Rio de Janeiro/RJ
CEP: 22441-140 - (21)99614-6774 / (21)99739-9777

Rentabilidade

A rentabilidade apresentada no período, apesar de mostrar recuperação em relação ao ano de 2021, ainda reflete um ambiente de conjuntura econômica incerto, e impactado por um processo inflacionário ascendente, que ocasiona taxas de juros reais negativas e que por sua vez acabam pressionando os mercados de Bolsa e Ativos Reais gerando alavancagem demasiada e distorcida de preços.

Risco x retorno

Os riscos da carteira permanecem afetados pela conjuntura atual, na medida em que segue o cenário de muita volatilidade no segmento de bolsas de valores, e no segmento de renda fixa com variações majoritariamente negativas dos preços dos ativos de emissores públicos e privados.

Enquadramento em relação à política de investimentos e os limites legais

A situação da carteira ao término do período evidencia que, apesar de alguns objetivos não terem sido alcançados (estratégias alvo), ficou demonstrado o cumprimento da legislação em vigor, bem como da própria Política de Investimentos definida para o ano de 2022. As diferenças verificadas entre os percentuais da carteira em relação à Política de Investimentos, demonstra apenas que os objetivos pretendidos para o ano de 2022 ainda não foram integralmente atingidos.

Rio de Janeiro, 02 de maio de 2022.

Mais Valia Consultoria Ltda EPP

Documento Assinado Digitalmente por: FRANCISCO BARRETO DE MENEZES LEITE
Acesse em: https://etce.tce.pe.gov.br/epp/validaDoc.seam Código do documento: 4c6a668c-2da2-43da-bda9-64170e51879d

Mais Valia Consultoria Ltda EPP
Rua General Artigas 232 - Loja 301 - Leblon - Rio de Janeiro/RJ
CEP: 22441-140 - (21)99614-6774 / (21)99739-9777

2022 Relatório

Mensal e 1º trimestre de 2022

Março Análise dos Investimentos

De acordo com a Portaria MPS nº 519, de 24 de agosto de 2011, Artigo 3º Incisos II e V.

Documento Assinado Digitalmente por: FRANCISCO BARRETO DE MENEZES LEITE
Acesse em: https://etce.tce.pe.gov.br/epp/validaDoc.seam Código do documento: 4c6a668c-2da2-43da-bda9-64170e51879d

Ativo	Saldo Atual	% Carteira	PL R$	% PL	Lei
BB IDKA 2 TÍTULOS PÚBLICOS FI RENDA FIXA PREVIDENCIÁRIO	470.252,36	3,18%	8.945.530.970,72	0,01%	7º I b
BB IMA-B 5 FIC RENDA FIXA PREVIDENCIÁRIO LP	1.113.984,08	7,53%	6.475.752.452,47	0,02%	7º I b
BB IMA-B 5+ TÍTULOS PÚBLICOS FI RENDA FIXA PREVIDENCIÁRIO	1.055.276,61	7,13%	945.847.891,90	0,11%	7º I b
BB IMA-B TÍTULOS PÚBLICOS FI RENDA FIXA PREVIDENCIÁRIO	1.873.718,04	12,66%	6.731.035.549,75	0,03%	7º I b
BB IRF-M 1 TÍTULOS PÚBLICOS FIC RENDA FIXA PREVIDENCIÁRIO	110.457,94	0,75%	5.022.847.839,72	0,00%	7º I b
BB TÍTULOS PÚBLICOS IPCA III FI RENDA FIXA PREVIDENCIÁRIO	1.345.856,16	9,09%	594.892.242,95	0,23%	7º I b
SANTANDER IMA-B 5 PREMIUM FIC RENDA FIXA	1.439.492,24	9,73%	1.176.353.590,23	0,12%	7º I b
SANTANDER IMA-B INSTITUCIONAL TÍTULOS PÚBLICOS FIC RENDA FIXA LP	916.674,47	6,19%	896.046.537,37	0,10%	7º I b
SANTANDER IRF-M 1 PRO FIC RENDA FIXA	1.611.010,74	10,88%	41.426.659,79	3,89%	7º I b
SANTANDER CRESCIMENTO INSTITUCIONAL ADVANCED FIC RENDA FIXA	2.968.951,05	20,06% ⚠	291.004.074,69	1,02%	7º III a
BB GOVERNANÇA FI AÇÕES	305.963,44	2,07%	1.088.008.450,35	0,03%	8º I
SANTANDER IBOVESPA ATIVO INSTITUCIONAL FI AÇÕES	823.214,16	5,56%	435.743.843,91	0,19%	8º I
BB AÇÕES BOLSAS GLOBAIS ATIVO ETF FIC AÇÕES BDR NÍVEL I	765.692,28	5,17%	665.701.908,64	0,12%	9º III

Investimentos

$ 14.800.543,57

Disponibilidades Financeiras

$ 67.390,48

Total Carteira

$ 14.867.934,05

Governança (Pró Gestão)

Não possui

Documento Assinado Digitalmente por: FRANCISCO BARRETO DE MENEZES LEITE
Acesse em: https://etce.tce.pe.gov.br/epp/validaDoc.seam Código do documento: 4c6a668c-2da2-43da-bda9-64170e51879d

Mais Valia Consultoria Ltda EPP
Rua General Artigas 232 - Loja 301 - Leblon - Rio de Janeiro/RJ
CEP: 22441-140 - (21)99614-6774 / (21)99739-9777

Artigos	Limite (%)	Utilizado		Livre		Política de Investimentos			GAP Superior
						Inferior %	Alvo %	Superior %	
7º I a - Títulos TN SELIC	100,00%	0,00%	0,00	100,00%	14.800.543,57	0,00%	9,00%	100,00%	14.800.543,57
7º I b - FI 100% Títulos TN	100,00%	67,14%	9.936.722,64	32,86%	4.863.820,93	0,00%	40,00%	100,00%	4.863.820,93
7º III a - FI Referenciados RF	60,00%	20,06%	2.968.951,05	39,94%	5.911.375,09	0,00%	15,00%	60,00%	5.911.375,09
7º IV - Ativos Financeiros de RF - Emissão de Instituições	20,00%	0,00%	0,00	20,00%	2.960.108,71	0,00%	1,00%	20,00%	2.960.108,71
8º I - Fundos de Ações	30,00%	7,63%	1.129.177,60	22,37%	3.310.985,47	0,00%	24,00%	30,00%	3.310.985,47
9º III - Ações - BDR Nível I	10,00%	5,17%	765.692,28	4,83%	714.362,08	0,00%	10,00%	10,00%	714.362,08
10º I - Fundos Multimercados	10,00%	0,00%	0,00	10,00%	1.480.054,36	0,00%	1,00%	10,00%	1.480.054,36

Governança (Pró Gestão)

Não possui

Renda Fixa

$ 12.905.673,69 87,20%

Renda Variavel

$ 1.129.177,60 7,63%

Exterior

$ 765.692,28 5,17%

Documento Assinado Digitalmente por: FRANCISCO BARRETO DE MENEZES LEITE
Acesse em: https://etce.tce.pe.gov.br/epp/validaDoc.seam Código do documento: 4c6a668c-2da2-43da-bda9-64170e51879d

Mais Valia Consultoria Ltda EPP
Rua General Artigas 232 - Loja 301 - Leblon - Rio de Janeiro/RJ
CEP: 22441-140 - (21)99614-6774 / (21)99739-9777

	Mês	Ano	3M	6M	12M	24M	VaR - Mês	Volatilidade - Mês
NÃO DEFINIDO (BENCHMARK)								
BB IDKA 2 TÍTULOS PÚBLICOS FI RENDA FIXA PREVIDENCIÁRIO	2,62	3,82	3,82	5,75	8,64	18,02	1,43	3,02
BB GOVERNANÇA FI AÇÕES	6,10	14,11	14,11	6,82	1,59	63,59	9,95	20,96
BB AÇÕES BOLSAS GLOBAIS ATIVO ETF FIC AÇÕES BDR NÍVEL I	2,79	-3,26	-3,26	4,68	10,71		10,21	21,50
CDI (BENCHMARK)	**0,92**	**2,43**	**2,43**	**4,31**	**6,41**	**8,78**		
SANTANDER CRESCIMENTO INSTITUCIONAL ADVANCED FIC RENDA FIXA	0,97	2,55	2,55	4,33	6,64	9,70	0,07	0,15
IBOVESPA (BENCHMARK)	**6,06**	**14,48**	**14,48**	**8,13**	**2,89**	**64,34**		
SANTANDER IBOVESPA ATIVO INSTITUCIONAL FI AÇÕES	5,81	14,06	14,06	7,32	1,76	54,53	9,87	20,78
IMA-B (BENCHMARK)	**3,07**	**2,87**	**2,87**	**3,96**	**4,50**	**15,36**		
BB IMA-B TÍTULOS PÚBLICOS FI RENDA FIXA PREVIDENCIÁRIO	3,01	2,76	2,76	3,77	4,18	14,69	2,67	5,62
SANTANDER IMA-B INSTITUCIONAL TÍTULOS PÚBLICOS FIC RENDA FIXA LP	3,05	2,81	2,81	3,84	4,23	14,67	2,67	5,61
IMA-B 5 (BENCHMARK)	**2,61**	**3,82**	**3,82**	**5,92**	**8,72**	**17,96**		
SANTANDER IMA-B 5 PREMIUM FIC RENDA FIXA	2,59	3,76	3,76	5,82	8,48	17,46	1,33	2,81
BB IMA-B 5 FIC RENDA FIXA PREVIDENCIÁRIO LP	2,58	3,74	3,74	5,75	8,38	17,29	1,35	2,84
IMA-B 5+ (BENCHMARK)	**3,56**	**1,91**	**1,91**	**1,99**	**0,35**	**12,40**		
BB IMA-B 5+ TÍTULOS PÚBLICOS FI RENDA FIXA PREVIDENCIÁRIO	3,52	1,82	1,82	1,82	0,03	11,51	4,23	8,91
IPCA (BENCHMARK)	**1,62**	**3,20**	**3,20**	**6,25**	**11,30**	**18,09**		
BB TÍTULOS PÚBLICOS IPCA III FI RENDA FIXA PREVIDENCIÁRIO	2,40	3,93	3,93	5,90	9,62	18,08	0,86	1,82
IRF-M (BENCHMARK)	**0,84**	**1,35**	**1,35**	**2,35**	**2,19**	**4,49**		
SANTANDER IRF-M 1 PRO FIC RENDA FIXA	0,84	2,22	2,22	3,33	4,84	6,80	0,33	0,70

Documento Assinado Digitalmente por: FRANCISCO BARRETO DE MENEZES LEITE
Acesse em: https://etce.tce.pe.gov.br/epp/validaDoc.seam Código do documento: 4c6a668c-2da2-43da-bda9-64170e51879d

Mais Valia Consultoria Ltda EPP
Rua General Artigas 232 - Loja 301 - Leblon - Rio de Janeiro/RJ
CEP: 22441-140 - (21)99614-6774 / (21)99739-9777

	Mês	Ano	3M	6M	12M	24M	VaR - Mês	Volatilidade - Mês
IRF-M 1 (BENCHMARK)	**0,89**	**2,28**	**2,28**	**3,43**	**5,14**	**7,77**		
BB IRF-M 1 TÍTULOS PÚBLICOS FIC RENDA FIXA PREVIDENCIÁRIO	0,87	2,23	2,23	3,36	4,88	7,10	0,33	0,70

Documento Assinado Digitalmente por: FRANCISCO BARRETO DE MENEZES LEITE
Acesse em: https://etce.tce.pe.gov.br/epp/validaDoc.seam Código do documento: 4c6a668c-2da2-43da-bda9-64170e51879d

Mais Valia Consultoria Ltda EPP
Rua General Artigas 232 - Loja 301 - Leblon - Rio de Janeiro/RJ
CEP: 22441-140 - (21)99614-6774 / (21)99739-9777

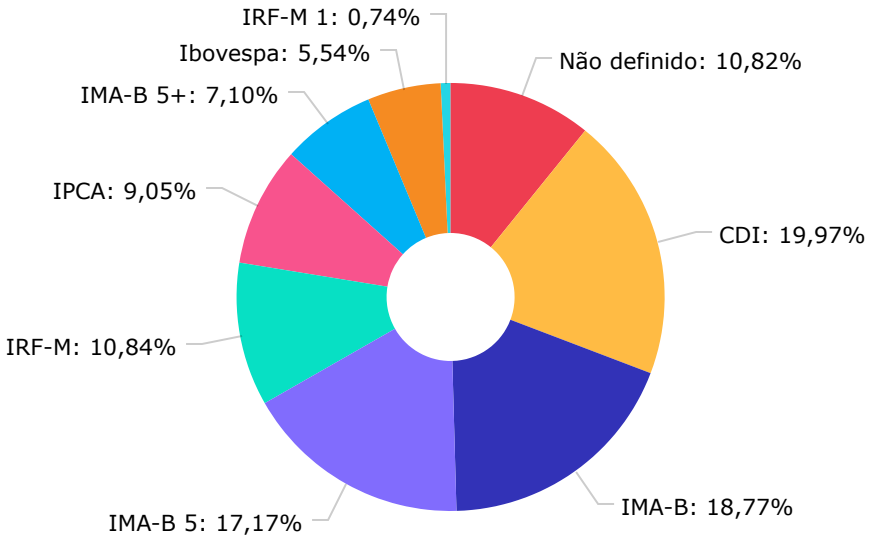

Não definido	1.609.298,56
CDI	2.968.951,65
IMA-B	2.790.392,51
IMA-B 5	2.553.476,32
IRF-M	1.611.010,24
IPCA	1.345.856,16
IMA-B 5+	1.055.276,61
Ibovespa	823.214,16
IRF-M 1	110.457,94

Documento Assinado Digitalmente por: FRANCISCO BARRETO DE MENEZES LEITE
Acesse em: https://etce.tce.pe.gov.br/epp/validaDoc.seam Código do documento: cc6a668c-2da2-43da-bda9-64170e51879d

Mais Valia Consultoria Ltda EPP
Rua General Artigas 232 - Loja 301 - Leblon - Rio de Janeiro/RJ
CEP: 22441-140 - (21)99614-6774 / (21)99739-9777

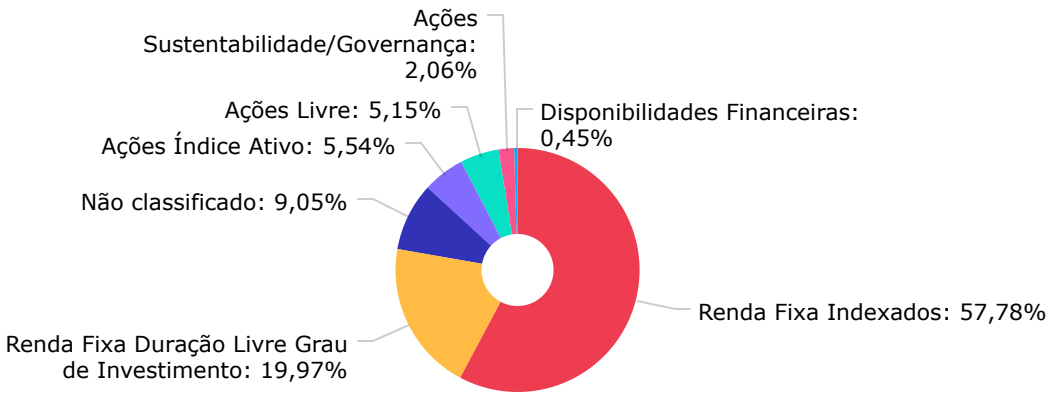

Renda Fixa Indexados	8.590.866,48
Renda Fixa Duração Livre Grau de Investimento	2.968.951,05
Não classificado	1.345.856,16
Ações Índice Ativo	823.214,16
Ações Livre	765.692,28
Ações Sustentabilidade/Governança	305.963,44
Disponibilidades Financeiras	67.390,48

Documento Assinado Digitalmente por: FRANCISCO BARRETO DE MENEZES LEITE
Acesse em: https://etce.tce.pe.gov.br/epp/validaDoc.seam Código do documento: 4c6a668c-2da2-43da-bda9-64170e51879d

Mais Valia Consultoria Ltda EPP
Rua General Artigas 232 - Loja 301 - Leblon - Rio de Janeiro/RJ
CEP: 22441-140 - (21)99614-6774 / (21)99739-9777

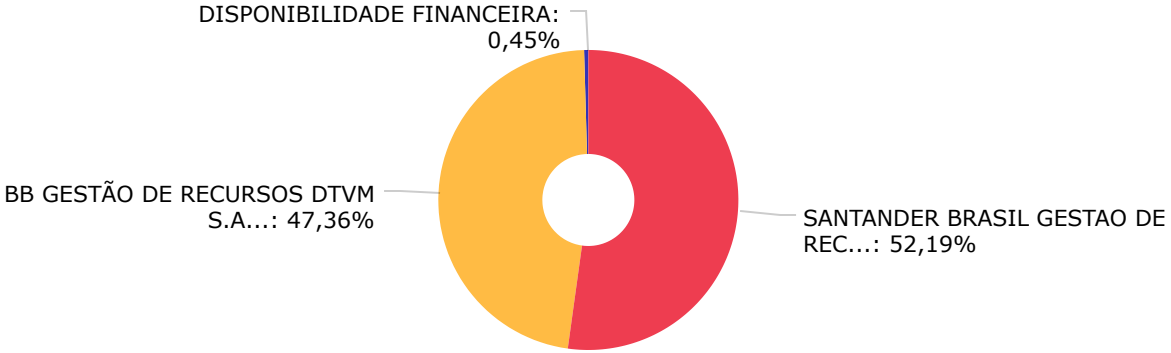

SANTANDER BRASIL GESTAO DE REC...	7.759.342,66
BB GESTÃO DE RECURSOS DTVM S.A...	7.041.200,91
DISPONIBILIDADE FINANCEIRA	67.390,48

Documento Assinado Digitalmente por: FRANCISCO BARRETO DE MENEZES LEITE
Acesse em: https://etce.tce.pe.gov.br/epp/validaDoc.seam Código do documento: 4c6a668c-2da2-43da-bda9-64170e51879d

Mais Valia Consultoria Ltda EPP
Rua General Artigas 232 - Loja 301 - Leblon - Rio de Janeiro/RJ
CEP: 22441-140 - (21)99614-6774 / (21)99739-9777

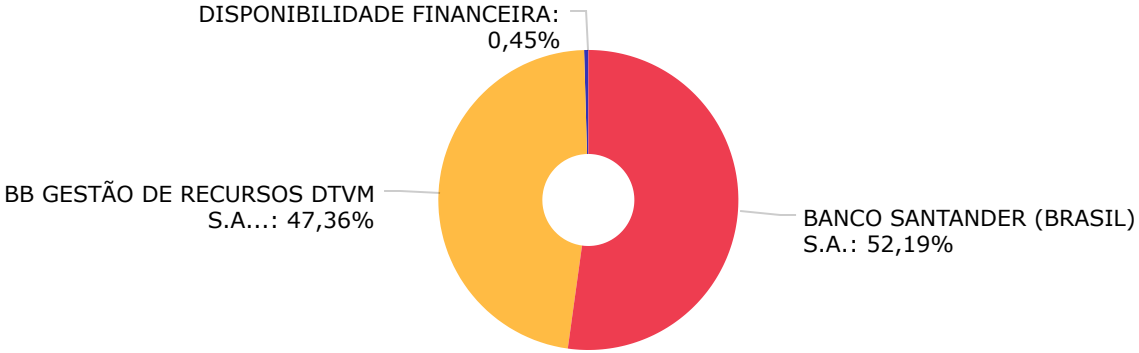

BANCO SANTANDER (BRASIL) S.A.	7.759.342,06
BB GESTÃO DE RECURSOS DTVM S.A...	7.041.200,91
DISPONIBILIDADE FINANCEIRA	67.390,48

Documento Assinado Digitalmente por: FRANCISCO BARRETO DE MENEZES LEITE
Acesse em: https://etce.tce.pe.gov.br/epp/validaDoc.seam Código do documento: 4c6a668c-2da2-43da-bda9-64170e51879d

Mais Valia Consultoria Ltda EPP
Rua General Artigas 232 - Loja 301 - Leblon - Rio de Janeiro/RJ
CEP: 22441-140 - (21)99614-6774 / (21)99739-9777

Mês	Saldo Anterior	Aplicações	Resgates	Saldo Atual	Retorno $	Retorno %	Meta %	Risco - VaR
Janeiro	10.746.745,45	2.583.996,20	2.981.265,11	10.383.033,43	33.556,89	0,31% ▲	0,95%	2,73%
Fevereiro	10.383.033,43	3.155.349,53	2.044.320,37	11.560.603,96	66.541,37	0,58% ▲	1,38%	2,20%
Março	11.560.603,96	1.005.315,38	400.000,00	12.475.796,86	309.877,52	2,55% ▲	2,05%	2,78%
				Acumulado	409.975,78	3,46% ▲	4,44%	

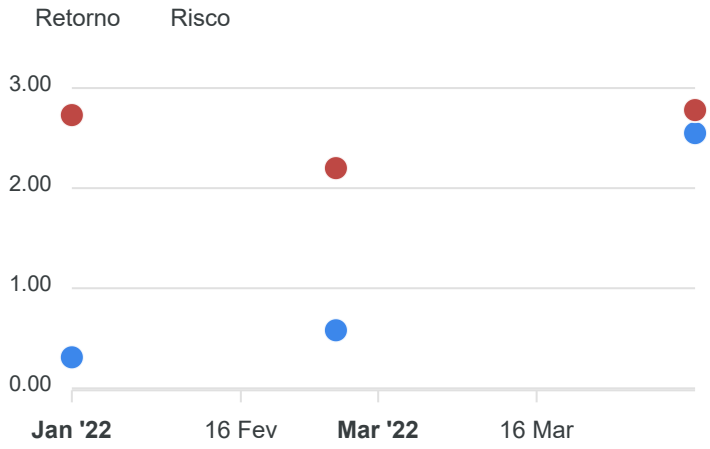

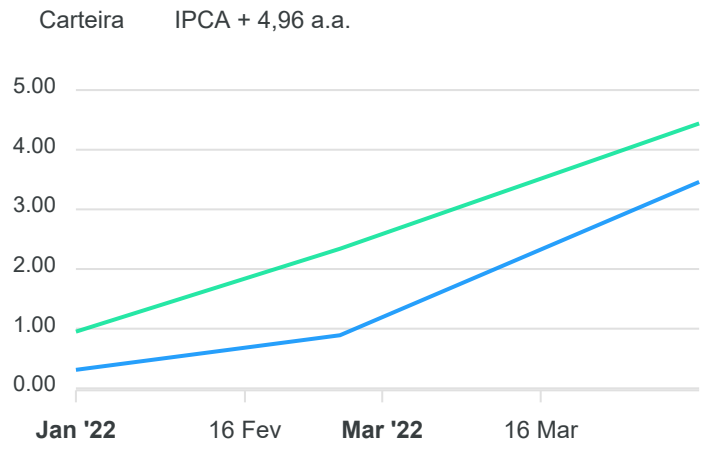

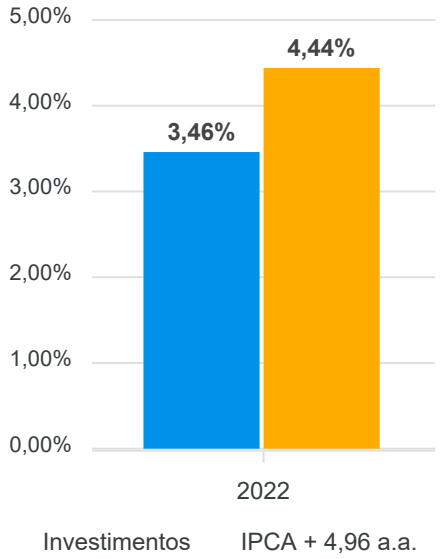

Documento Assinado Digitalmente por: FRANCISCO BARRETO DE MENEZES LEITE
Acesse em: https://etce.tce.pe.gov.br/epp/validaDoc.seam Código do documento: 4c6a668c-2da2-43da-bda9-64170e51879d

Mais Valia Consultoria Ltda EPP
Rua General Artigas 232 - Loja 301 - Leblon - Rio de Janeiro/RJ
CEP: 22441-140 - (21)99614-6774 / (21)99739-9777

RENDA FIXA	Saldo Anterior	Aplicações	Resgates	Saldo Atual	Retorno $	Retorno %	Risco - Val
BB IDKA 2 TÍTULOS PÚBLICOS FI RENDA FIXA PREVIDENCIÁRIO	458.245,58	0,00	0,00	470.252,36	12.006,78	2,62% ▲	1,43%
BB IMA-B 5 FIC RENDA FIXA PREVIDENCIÁRIO LP	1.085.980,01	0,00	0,00	1.113.984,08	28.004,07	2,58% ▲	1,35%
BB IMA-B 5+ TÍTULOS PÚBLICOS FI RENDA FIXA PREVIDENCIÁRIO	1.019.372,50	0,00	0,00	1.055.276,61	35.904,11	3,52% ▲	4,23%
BB IMA-B TÍTULOS PÚBLICOS FI RENDA FIXA PREVIDENCIÁRIO	1.818.970,22	0,00	0,00	1.873.718,04	54.747,82	3,01% ▲	2,67%
BB IRF-M 1 TÍTULOS PÚBLICOS FIC RENDA FIXA PREVIDENCIÁRIO	109.508,29	0,00	0,00	110.457,94	949,65	0,87% ▲	0,33%
BB TÍTULOS PÚBLICOS IPCA III FI RENDA FIXA PREVIDENCIÁRIO	1.314.275,08	0,00	0,00	1.345.856,16	31.581,08	2,40% ▲	0,86%
SANTANDER CRESCIMENTO INSTITUCIONAL ADVANCED FIC RENDA FIXA	2.512.401,07	850.000,00	419.325,00	2.968.951,05	25.874,98	0,77% ▲	0,07%
SANTANDER IMA-B 5 PREMIUM FIC RENDA FIXA	1.248.847,02	155.315,38	0,00	1.439.492,24	35.329,84	2,52% ▲	1,33%
SANTANDER IMA-B INSTITUCIONAL TÍTULOS PÚBLICOS FIC RENDA FIXA LP	889.548,37	0,00	0,00	916.674,47	27.126,10	3,05% ▲	2,67%
SANTANDER IRF-M 1 PRO FIC RENDA FIXA	1.597.545,30	0,00	0,00	1.611.010,74	13.465,44	0,84% ▲	0,33%
	12.054.693,44	1.005.315,38	419.325,00	12.905.673,69	264.989,87	2,10%	1,39%

Documento Assinado Digitalmente por: FRANCISCO BARRETO DE MENEZES LEITE
Acesse em: https://etce.tce.pe.gov.br/epp/validaDoc.seam Código do documento: 4c6a668c-2da2-43da-bda9-64170e51879d

Mais Valia Consultoria Ltda EPP
Rua General Artigas 232 - Loja 301 - Leblon - Rio de Janeiro/RJ
CEP: 22441-140 - (21)99614-6774 / (21)99739-9777

RENDA VARIÁVEL	Saldo Anterior	Aplicações	Resgates	Saldo Atual	Retorno $	Retorno %	Risco - VaR
BB GOVERNANÇA FI AÇÕES	288.383,47	0,00	0,00	305.963,44	17.579,97	6,10% ▲	9,95%
SANTANDER IBOVESPA ATIVO INSTITUCIONAL FI AÇÕES	777.979,08	0,00	0,00	823.214,16	45.235,08	5,81% ▲	9,87%
	1.066.362,55	0,00	0,00	1.129.177,60	62.815,05	5,89%	9,89%

Documento Assinado Digitalmente por: FRANCISCO BARRETO DE MENEZES LEITE
Acesse em: https://etce.tce.pe.gov.br/epp/validaDoc.seam Código do documento: 4c6a668c-2da2-43da-bda9-64170e51879d

Mais Valia Consultoria Ltda EPP
Rua General Artigas 232 - Loja 301 - Leblon - Rio de Janeiro/RJ
CEP: 22441-140 - (21)99614-6774 / (21)99739-9777

INVESTIMENTOS NO EXTERIOR	Saldo Anterior	Aplicações	Resgates	Saldo Atual	Retorno $	Retorno %	Risco - VaR
BB AÇÕES BOLSAS GLOBAIS ATIVO ETF FIC AÇÕES BDR NÍVEL I	744.915,35	0,00	0,00	765.692,28	20.776,93	2,79% ▲	10,21%
	744.915,35	0,00	0,00	765.692,28	20.776,93	2,79%	0,00%

Documento Assinado Digitalmente por: FRANCISCO BARRETO DE MENEZES LEITE
Acesse em: https://etce.tce.pe.gov.br/epp/validaDoc.seam Código do documento: 4c6a668c-2da2-43da-bda9-64170e51879d

Mais Valia Consultoria Ltda EPP
Rua General Artigas 232 - Loja 301 - Leblon - Rio de Janeiro/RJ
CEP: 22441-140 - (21)99614-6774 / (21)99739-9777

RENDA FIXA	Saldo Anterior	Aplicações	Resgates	Saldo Atual	Retorno $	Retorno %
BB IDKA 2 TÍTULOS PÚBLICOS FI RENDA FIXA PREVIDENCIÁRIO	452.962,11	0,00	0,00	470.252,36	17.290,25	3,82% ▲
BB IMA-B 5 FIC RENDA FIXA PREVIDENCIÁRIO LP	925.724,34	148.280,15	0,00	1.113.984,08	39.979,59	3,72% ▲
BB IMA-B 5+ TÍTULOS PÚBLICOS FI RENDA FIXA PREVIDENCIÁRIO	1.036.458,50	0,00	0,00	1.055.276,61	18.818,11	1,82% ▲
BB IMA-B TÍTULOS PÚBLICOS FI RENDA FIXA PREVIDENCIÁRIO	1.823.317,23	0,00	0,00	1.873.718,04	50.400,81	2,76% ▲
BB IRF-M 1 TÍTULOS PÚBLICOS FIC RENDA FIXA PREVIDENCIÁRIO	108.043,50	0,00	0,00	110.457,94	2.414,44	2,23% ▲
BB TÍTULOS PÚBLICOS IPCA III FI RENDA FIXA PREVIDENCIÁRIO	1.331.566,94	0,00	37.027,50	1.345.856,16	51.316,72	3,85% ▲
SANTANDER CRESCIMENTO INSTITUCIONAL ADVANCED FIC RENDA FIXA	2.153.085,40	6.156.286,47	5.407.882,98	2.968.951,05	67.462,16	0,81% ▲
SANTANDER IMA-B 5 PREMIUM FIC RENDA FIXA	1.080.061,06	310.664,91	0,00	1.439.492,24	48.766,27	3,51% ▲
SANTANDER IMA-B INSTITUCIONAL TÍTULOS PÚBLICOS FIC RENDA FIXA LP	891.628,81	0,00	0,00	916.674,47	25.045,66	2,81% ▲
SANTANDER IRF-M 1 PRO FIC RENDA FIXA	1.409.735,78	166.734,50	0,00	1.611.010,74	34.540,46	2,19% ▲
	11.212.583,67	6.781.966,03	5.444.910,48	12.905.673,69	356.034,47	2,84%

Documento Assinado Digitalmente por: FRANCISCO BARRETO DE MENEZES LEITE
Acesse em: https://etce.tce.pe.gov.br/epp/validaDoc.seam Código do documento: 4c6a668c-2da2-43da-bda9-64170e51879d

Mais Valia Consultoria Ltda EPP
Rua General Artigas 232 - Loja 301 - Leblon - Rio de Janeiro/RJ
CEP: 22441-140 - (21)99614-6774 / (21)99739-9777

RENDA VARIÁVEL	Saldo Anterior	Aplicações	Resgates	Saldo Atual	Retorno $	Retorno %
BB GOVERNANÇA FI AÇÕES	268.134,53	0,00	0,00	305.963,44	37.828,91	14,11% ▲
SANTANDER IBOVESPA ATIVO INSTITUCIONAL FI AÇÕES	721.748,68	0,00	0,00	823.214,16	101.465,48	14,06% ▲
	989.883,21	0,00	0,00	1.129.177,60	139.294,39	14,07%

Documento Assinado Digitalmente por: FRANCISCO BARRETO DE MENEZES LEITE
Acesse em: https://etce.tce.pe.gov.br/epp/validaDoc.seam Código do documento: 4c6a668c-2da2-43da-bda9-64170e51879d

Mais Valia Consultoria Ltda EPP
Rua General Artigas 232 - Loja 301 - Leblon - Rio de Janeiro/RJ
CEP: 22441-140 - (21)99614-6774 / (21)99739-9777

INVESTIMENTOS NO EXTERIOR	Saldo Anterior	Aplicações	Resgates	Saldo Atual	Retorno $	Retorno %
BB AÇÕES BOLSAS GLOBAIS ATIVO ETF FIC AÇÕES BDR NÍVEL I	791.496,86	0,00	0,00	765.692,28	-25.804,58	-3,26% ▼
	791.496,86	0,00	0,00	765.692,28	-25.804,58	-3,26%

Documento Assinado Digitalmente por: FRANCISCO BARRETO DE MENEZES LEITE
Acesse em: https://etce.tce.pe.gov.br/epp/validaDoc.seam Código do documento: 4c6a668c-2da2-43da-bda9-64170e51879d

Mais Valia Consultoria Ltda EPP
Rua General Artigas 232 - Loja 301 - Leblon - Rio de Janeiro/RJ
CEP: 22441-140 - (21)99614-6774 / (21)99739-9777

Documento Assinado Digitalmente por: FRANCISCO BARRETO DE MENEZES LEITE
Acesse em: https://receite.gov.br/pp/validaDoc.seam Código do documento: 4c6a668c-2da2-43da-bda9-641708a1879d

Cenário Econômico

Neste período, sem dúvida alguma, podemos apontar como os 3 aspectos mais dominantes e determinantes para a composição de cenário macroeconômico a inflação, as taxas de juros e a guerra no leste da Europa, mais precisamente, neste momento, na Ucrânia.

Inflação: Nitidamente uma inflação de oferta assola o mundo. Trata-se de consequência da pandemia do COVID 19 que desorganizou profundamente as cadeias produtivas e do deslocamento de matérias-primas e produtos acabados por todo o planeta. Como sabemos, tivemos fechamento de portos, aeroportos, fronteiras e trabalhadores em produção remota, bem como interrupção de extração de minerais, por exemplo. Os governos, através de seus respectivos Bancos Centrais empreenderam políticas de expansão monetária via injeção de recursos nas economias, quer via compra de ativos ou de programas de sustentação de renda, independente da avaliação de sua necessidade, mas, certamente, opções geradoras de inflação futura, "contratada". E ela apareceu. No Brasil o IPCA acumulado em bases anuais de março rondava próximo de 12%.

Juros: foi a "arma" clássica de política monetária executada pelos Bancos Centrais da Europa, EUA e Brasil. Em janeiro de 2022 nossa taxa básica, a Taxa SELIC era de 9,75% e a perspectiva, ao final do trimestre, é de que ela vá até patamar ao redor de 14% ao ano. Os Estados Unidos também passaram a conviver neste trimestre com inflação persistente em patamares ao redor de 8/9% que não eram observados há 40 anos. Nas principais economias europeias o cenário não difere muito deste. Seus respectivos Bancos Centrais já indicam significativas elevações de suas taxas básicas de juros para os meses restantes de 2022.

Guerra: Desde 25 de fevereiro de 2022 o mundo passou a conviver com um cenário real, porém somente imaginado no campo cinematográfico, com a guerra na Ucrânia, em pleno leste europeu. Diante deste fato, o mundo que já convivia com pressões inflacionárias de oferta, causadas pela pandemia do COVID, teve que incorporar as limitações, elevações de preços e das incertezas trazidas pelo conflito armado.

Esta combinação de elevação de juros e inflação persistente, ao redor do planeta e a guerra trazem volatilidades e oportunidades em investimentos. Procuramos identifica-las ao longo deste 1º trimestre, e aponta-las para nossos clientes, e temos tido acertos nestas indicações e assim continuaremos ao longo de 2022.

Análise da Carteira de Investimentos

Composição

No final do período, a carteira apresentou números de fechamento que evidenciam que suas posições estão respeitando os limites definidos nos artigos da Resolução 4.963/2021.

Distribuição por estratégias

A carteira vem mantendo a totalidade dos recursos aplicados em ativos financeiros regulados, e em conformidade com a legislação normativa dos investimentos dos RPPS. Tal distribuição está adequada à execução da Política de Investimentos aprovada para o ano de 2022, assim como atende os objetivos de rentabilidade e liquidez pretendidos.

Distribuição por instituições gestoras e administradoras

A carteira na parcela referente a fundos de investimentos, vem mantendo a totalidade dos recursos aplicados em fundos cujos gestores e administradores são instituições regulares junto aos órgãos de Controle e Fiscalização do Mercado de Capitais, assim como apresentam histórico de regularidade no ambiente de gestão e administração de investimentos.

Mais Valia Consultoria Ltda EPP
Rua General Artigas 232 - Loja 301 - Leblon - Rio de Janeiro/RJ
CEP: 22441-140 - (21)99614-6774 / (21)99739-9777

Rentabilidade

A rentabilidade apresentada no período, apesar de mostrar recuperação em relação ao ano de 2021, ainda reflete um ambiente de conjuntura econômica incerto, e impactado por um processo inflacionário ascendente, que ocasiona taxas de juros reais negativas e que por sua vez acabam pressionando os mercados de Bolsa e Ativos Reais gerando alavancagem demasiada e distorcida de preços.

Risco x retorno

Os riscos da carteira permanecem afetados pela conjuntura atual, na medida em que segue o cenário de muita volatilidade no segmento de bolsas de valores, e no segmento de renda fixa com variações majoritariamente negativas dos preços dos ativos de emissores públicos e privados.

Enquadramento em relação à política de investimentos e os limites legais

A situação da carteira ao término do período evidencia que, apesar de alguns objetivos não terem sido alcançados (estratégias alvo), ficou demonstrado o cumprimento da legislação em vigor, bem como da própria Política de Investimentos definida para o ano de 2022. As diferenças verificadas entre os percentuais da carteira em relação à Política de Investimentos, demonstra apenas que os objetivos pretendidos para o ano de 2022 ainda não foram integralmente atingidos.

Rio de Janeiro, 02 de maio de 2022.

Mais Valia Consultoria Ltda EPP

Documento Assinado Digitalmente por: FRANCISCO BARRETO DE MENEZES LEITE
Acesse em: https://etce.tce.pe.gov.br/epp/validaDoc.seam Código do documento: 4c6a668c-2da2-43da-bda9-64170e51879d

Mais Valia Consultoria Ltda EPP
Rua General Artigas 232 - Loja 301 - Leblon - Rio de Janeiro/RJ
CEP: 22441-140 - (21)99614-6774 / (21)99739-9777

Documento Assinado Digitalmente por: FRANCISCO BARRETO DE MENEZES LEITE
Acesse em: https://etce.tce.pe.gov.br/epp/validaDoc.seam Código do documento: fcbd63b1-fd74-4cc3-9a06-6434dd471996

IGARASSU
PREFEITURA MUNICIPAL
PREVIDÊNCIA

REGIME PRÓPRIO DE PREVIDÊNCIA MUNICIPAL
IGAPREV – IGARASSU PREVIDÊNCIA LC 23/2012
CNPJ: 06.234.755/0001-37

ATA DE REUNIÃO ORDINÁRIA DO COMITÊ DE INVESTIMENTOS – IGAPREV

ABRIL/2022

Aos trinta um dias do mês de maio do ano de dois mil e vinte dois na sede do Igaprev ocorreu a reunião do Comitê de Investimentos, com a presença dos seguintes membros: Francisco Barreto de Menezes Leite – gerente de previdência; Ezi Francisca da Silva Paulino – assessor financeiro; Hélida Arruda Lima – representante do Poder Legislativo no Comitê de Investimentos; Ewerson Hugo da Silva Romão – Secretário Municipal de Finanças e representante do Poder Executivo no Comitê de Investimentos; Dario Uchikawa Representante do executivo; Jacqueline da Silva Campelo – assessor de aplicações de recursos – a portaria nº 467/2022 nomeia os membros do comitê com base na Lei Municipal nº 3.410/2022. A reunião teve início com a explanação pela assessoria de aplicação de recursos sobre as responsabilidades legais dos membros do comitê de investimentos e o cenário institucional da previdência municipal. Em continuidade foi demonstrada as receitas e despesas previdenciárias, com ênfase no déficit financeiro e atuarial e no crescente aumento das despesas. Sobre as aplicações dos recursos dos planos financeiras e previdenciárias, bem como as reservas das taxas administrativas, evidenciou-se o cenário dos investimentos em carteira consolidada com R$ 12.144.903,70 saldo total consolidado no final do mês de abril do ano em curso. Em face do cenário econômico e com o crescimento da inflação nacional, ainda não foi atingida a meta atuarial planejada em 4,93% + IPCA, posto que a economia não reagiu ao esperado no âmbito das aplicações financeiras. A maior preocupação da gerência é com o plano financeiro, uma vez que as aplicações são planejadas para médio e longo prazo. No longo prazo houve uma aplicação com carência de 10 anos, uma vez que a época de sua efetivação havia equilíbrio, no entanto, alguns eventos durante o percurso – como parcelamentos inesperados – levaram ao desequilíbrio de planejamento. O recurso de aplicação em longo prazo no valor de R$ 1.336.697,77 – aplicado inicialmente e com saldo atual em R$ 2.370.173,50, cuja receita só poderá ser utilizada no exercício de 2023, em observância ao regulamento da aplicação. Ressalte-se que as aplicações dos recursos previdenciários são bem diversificadas, entretanto, ainda não se atingiu a meta atuarial por fatores de mercado e cenário econômico. Foi também debatido sobre os parâmetros para aplicação dos recursos e a aderência a política de investimentos registrada na Secretaria de Previdência em cada exercício e as justificativas legais para necessárias alterações com base na Portaria 3.410/2022. Nada mais a ser deliberado, foi encerrada a reunião com a assinatura da presente ata

Comitê de Investimento

Hélida Luzia de Arruda Lima(Presidente do Conselho Deliberativo) _____

Ezi Francisca da Silva Paulino (Assistente administrativo-financeiro) _____

Francisco Barreto de Menezes Leite(Gerente de Previdência) _____

Dario Uchikawa (Representante do executivo) _____

Ewerson Hugo (Representante do executivo) _____

Jacqueline da Silva Campelo (Assessor) _____

2022 Relatório Mensal

Abril

Análise dos Investimentos

De acordo com a Portaria MPS nº 519 de 24 de agosto de 2011, Artigo 3º Incisos III e V, e com o Manual do Pró-Gestão RPPS versão 3.2, ítem 3.2.6, aprovado pela Portaria SPREV nº 3030, de 15 de Março de 2021.

Documento Assinado Digitalmente por: FRANCISCO BARRETO DE MENEZES LEITE
Acesse em: https://etce.tce.pe.gov.br/epp/validaDoc.seam Código do documento: fcbd63b1-fd74-4c03-9a06-6434dd471996

Ativo	Saldo Atual	% Carteira	PL R$	% PL	Lei
SANTANDER IMA-B 5 PREMIUM FIC RENDA FIXA	500.937,19	21,37%	1.213.440.846,97	0,04%	7º I b
SANTANDER IMA-B INSTITUCIONAL TÍTULOS PÚBLICOS FIC RENDA FIXA LP	823.801,61	35,14%	871.820.329,99	0,09%	7º I b
SANTANDER CRESCIMENTO INSTITUCIONAL ADVANCED FIC RENDA FIXA	1.019.326,44	43,49% ⚠	286.425.772,15	0,36%	7º III a

Investimentos

$ 2.344.065,24

Disponibilidades Financeiras

$ 31.132,24

Total Carteira

$ 2.375.197,48

Governança (Pró Gestão)

Não possui

Documento Assinado Digitalmente por: FRANCISCO BARRETO DE MENEZES LEITE
Acesse em: https://etce.tce.pe.gov.br/epp/validaDoc.seam Código do documento: fcbd63b1-fd74-4cc3-9a06-6434dd471996

Mais Valia Consultoria Ltda EPP
Rua General Artigas 232 - Loja 301 - Leblon - Rio de Janeiro/RJ
CEP: 22441-140 - (21)99614-6774 / (21)99739-9777

Artigos	Limite (%)	Utilizado		Livre		Política de Investimentos			GAP Superior
						Inferior %	Alvo %	Superior %	
7º I a - Títulos TN SELIC	100,00%	0,00%	0,00	100,00%	2.375.197,48	0,00%	9,00%	100,00%	2.375.197,48
7º I b - FI 100% Títulos TN	100,00%	55,77%	1.324.738,80	44,23%	1.050.458,68	0,00%	40,00%	100,00%	1.050.458,68
7º III a - FI Referenciados RF	60,00%	42,92%	1.019.326,44	17,08%	405.792,05	0,00%	15,00%	60,00%	405.792,05
7º IV - Ativos Financeiros de RF - Emissão de Instituições	20,00%	0,00%	0,00	20,00%	475.039,50	0,00%	1,00%	20,00%	475.039,50
8º I - Fundos de Ações	30,00%	0,00%	0,00	30,00%	712.559,24	0,00%	24,00%	30,00%	712.559,24
9º III - Ações - BDR Nível I	10,00%	0,00%	0,00	10,00%	237.519,75	0,00%	10,00%	10,00%	237.519,75
10º I - Fundos Multimercados	10,00%	0,00%	0,00	10,00%	237.519,75	0,00%	1,00%	10,00%	237.519,75

Governança (Pró Gestão)

Não possui

Renda Fixa

$ 2.344.065,24 98,69%

Documento Assinado Digitalmente por: FRANCISCO BARRETO DE MENEZES LEITE
Acesse em: https://etce.tce.pe.gov.br/epp/validaDoc.seam Código do documento: fcbd63b1-fd74-4cc3-9a06-6434dd471996

Mais Valia Consultoria Ltda EPP
Rua General Artigas 232 - Loja 301 - Leblon - Rio de Janeiro/RJ
CEP: 22441-140 - (21)99614-6774 / (21)99739-9777

	Mês	Ano	3M	6M	12M	24M	VaR - Mês	Volatilidade - Mês
NÃO DEFINIDO (BENCHMARK)								
BB GOVERNANÇA FI AÇÕES	-10,04	2,65	-3,79	4,30	-11,49	32,60	5,84	12,29
BB AÇÕES BOLSAS GLOBAIS ATIVO ETF FIC AÇÕES BDR NÍVEL I	-7,08	-10,11	-6,45	-8,15	-1,24		5,64	11,88
BB IDKA 2 TÍTULOS PÚBLICOS FI RENDA FIXA PREVIDENCIÁRIO	1,48	5,36	5,35	8,68	9,34	19,39	0,98	2,06
CDI (BENCHMARK)	**0,83**	**3,28**	**2,53**	**4,68**	**7,08**	**9,38**		
SANTANDER CRESCIMENTO INSTITUCIONAL ADVANCED FIC RENDA FIXA	0,84	3,41	2,61	4,84	7,22	10,32	0,00	0,00
IBOVESPA (BENCHMARK)	**-10,10**	**2,91**	**-3,81**	**4,23**	**-9,27**	**34,00**		
SANTANDER IBOVESPA ATIVO INSTITUCIONAL FI AÇÕES	-10,06	2,58	-4,01	3,74	-10,00	24,83	5,47	11,52
IMA-B (BENCHMARK)	**0,83**	**3,73**	**4,49**	**7,56**	**4,69**	**14,81**		
SANTANDER IMA-B INSTITUCIONAL TÍTULOS PÚBLICOS FIC RENDA FIXA LP	0,81	3,65	4,44	7,44	4,43	14,16	0,79	1,66
BB IMA-B TÍTULOS PÚBLICOS FI RENDA FIXA PREVIDENCIÁRIO	0,80	3,59	4,39	7,37	4,34	14,13	0,79	1,66
IMA-B 5 (BENCHMARK)	**1,56**	**5,43**	**5,31**	**8,92**	**9,45**	**19,21**		
SANTANDER IMA-B 5 PREMIUM FIC RENDA FIXA	1,54	5,36	5,26	8,80	9,22	18,69	0,88	1,85
BB IMA-B 5 FIC RENDA FIXA PREVIDENCIÁRIO LP	1,53	5,32	5,24	8,75	9,09	18,51	0,89	1,88
IMA-B 5+ (BENCHMARK)	**0,08**	**1,99**	**3,65**	**6,19**	**-0,03**	**10,27**		
BB IMA-B 5+ TÍTULOS PÚBLICOS FI RENDA FIXA PREVIDENCIÁRIO	0,04	1,86	3,55	6,03	-0,40	9,46	0,81	1,70
IPCA (BENCHMARK)	**1,06**	**4,30**	**3,73**	**6,05**	**12,13**	**19,71**		
BB TÍTULOS PÚBLICOS IPCA III FI RENDA FIXA PREVIDENCIÁRIO	1,81	5,81	5,41	8,67	10,79	19,82	0,27	0,57
IRF-M (BENCHMARK)	**-0,12**	**1,23**	**1,31**	**4,98**	**1,22**	**3,18**		
SANTANDER IRF-M 1 PRO FIC RENDA FIXA	0,61	2,84	2,20	4,47	5,21	7,02	0,02	0,05

Documento Assinado Digitalmente por: FRANCISCO BARRETO DE MENEZES LEITE
Acesse em: https://etce.tce.pe.gov.br/epp/validaDoc.seam Código do documento: fcbd63b1-fd74-4cc3-9a06-6434dd471996

Mais Valia Consultoria Ltda EPP
Rua General Artigas 232 - Loja 301 - Leblon - Rio de Janeiro/RJ
CEP: 22441-140 - (21)99614-6774 / (21)99739-9777

	Mês	Ano	3M	6M	12M	24M	VaR - Mês	Volatilidade - Mês
IRF-M 1 (BENCHMARK)	**0,75**	**3,04**	**2,40**	**4,77**	**5,63**	**8,09**		
BB IRF-M 1 TÍTULOS PÚBLICOS FIC RENDA FIXA PREVIDENCIÁRIO	0,70	2,95	2,32	4,62	5,36	7,41	0,02	0,03

Documento Assinado Digitalmente por: FRANCISCO BARRETO DE MENEZES LEITE
Acesse em: https://etce.tce.pe.gov.br/epp/validaDoc.seam Código do documento: fcbd63b1-fd74-4cc3-9a06-6434dd471996

Mais Valia Consultoria Ltda EPP
Rua General Artigas 232 - Loja 301 - Leblon - Rio de Janeiro/RJ
CEP: 22441-140 - (21)99614-6774 / (21)99739-9777

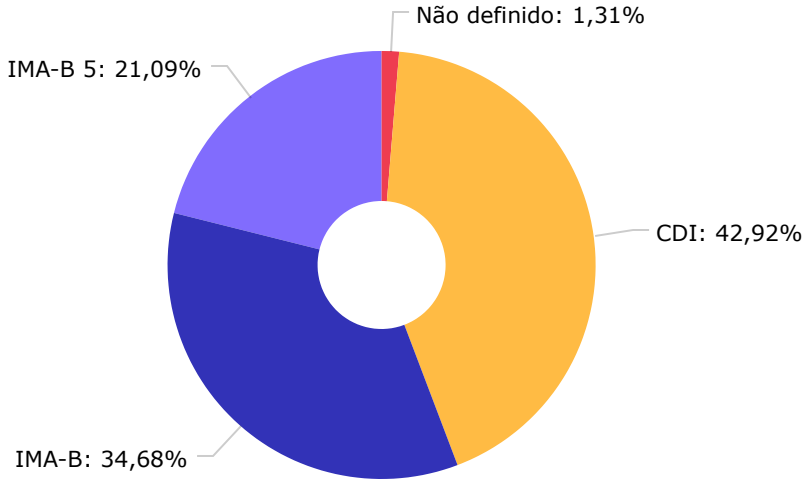

Não definido	31.132,24
CDI	1.019.326,44
IMA-B	823.801,61
IMA-B 5	500.937,19

Documento Assinado Digitalmente por: FRANCISCO BARRETO DE MENEZES LEITE
Acesse em: https://etce.tce.pe.gov.br/epp/validaDoc.seam codigo do documento: fcbd63b1-fd74-4cc3-9a06-6434dd471996

Mais Valia Consultoria Ltda EPP
Rua General Artigas 232 - Loja 301 - Leblon - Rio de Janeiro/RJ
CEP: 22441-140 - (21)99614-6774 / (21)99739-9777

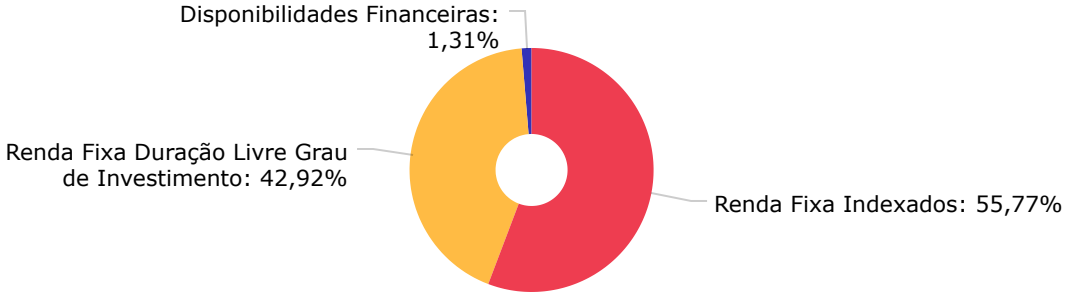

Renda Fixa Indexados	1.324.738,80
Renda Fixa Duração Livre Grau de Investimento	1.019.326,44
Disponibilidades Financeiras	31.132,24

Documento Assinado Digitalmente por: FRANCISCO BARRETO DE MENEZES LEITE
Acesse em: https://etce.tce.pe.gov.br/epp/validaDoc.seam Código do documento: fcbd63b1-fd74-4cc3-9a06-6434dd471996

Mais Valia Consultoria Ltda EPP
Rua General Artigas 232 - Loja 301 - Leblon - Rio de Janeiro/RJ
CEP: 22441-140 - (21)99614-6774 / (21)99739-9777

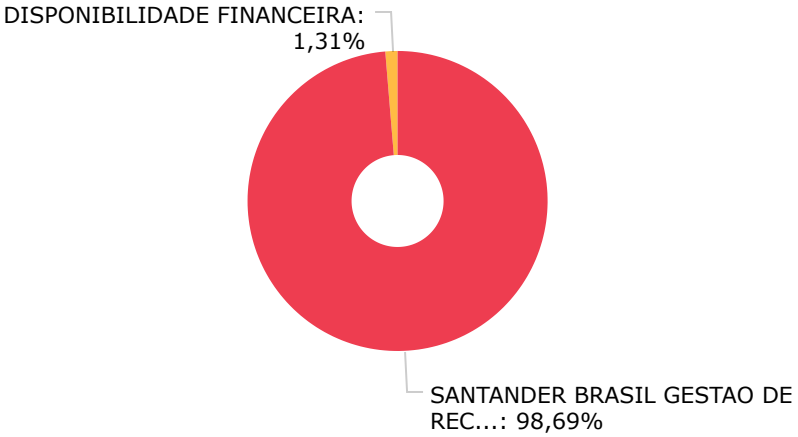

SANTANDER BRASIL GESTAO DE REC...	2.344.065,24
DISPONIBILIDADE FINANCEIRA	31.132,24

Documento Assinado Digitalmente por: FRANCISCO BARRETO DE MENEZES LEITE
Acesse em: https://etce.tce.pe.gov.br/epp/validaDoc.seam Código do documento: fcbd63b1-fd74-4cc3-9a06-6434dd471996

Mais Valia Consultoria Ltda EPP
Rua General Artigas 232 - Loja 301 - Leblon - Rio de Janeiro/RJ
CEP: 22441-140 - (21)99614-6774 / (21)99739-9777

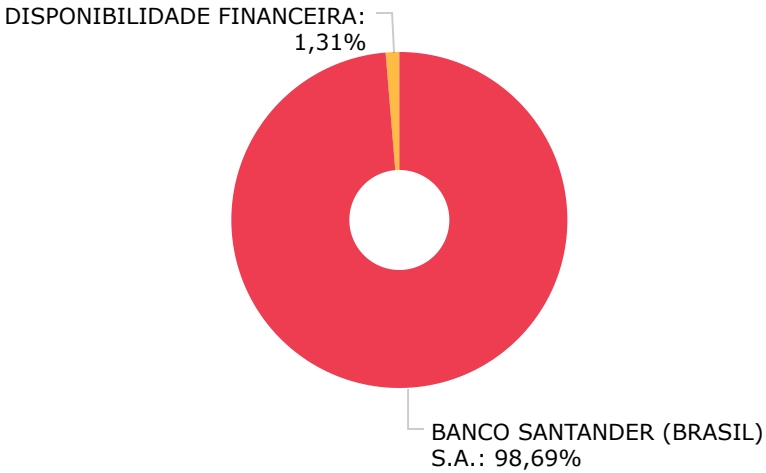

BANCO SANTANDER (BRASIL) S.A.	2.344.065,24
DISPONIBILIDADE FINANCEIRA	31.132,24

Documento Assinado Digitalmente por: FRANCISCO BARRETO DE MENEZES LEITE
Acesse em: https://etce.tce.pe.gov.br/epp/validaDoc.seam Código do documento: fcbd63b1-fd74-4cc3-9a06-6434dd471996

Mais Valia Consultoria Ltda EPP
Rua General Artigas 232 - Loja 301 - Leblon - Rio de Janeiro/RJ
CEP: 22441-140 - (21)99614-6774 / (21)99739-9777

Mês	Saldo Anterior	Aplicações	Resgates	Saldo Atual	Retorno $	Retorno %	Meta %	Risco - VaR
Janeiro	2.247.218,29	0,00	0,00	2.252.564,23	5.345,94	0,24% ▲	0,95%	0,72%
Fevereiro	2.252.564,23	37.304,92	0,00	2.305.367,38	15.498,23	0,68% ▲	1,38%	0,62%
Março	2.305.367,38	0,00	19.325,00	2.324.746,71	38.704,33	1,68% ▲	2,05%	0,98%
Abril	2.324.746,71	500.000,00	500.000,00	2.344.065,24	19.318,53	0,83% ▲	1,43%	0,47%
				Acumulado	78.867,03	3,46% ▲	5,93%	

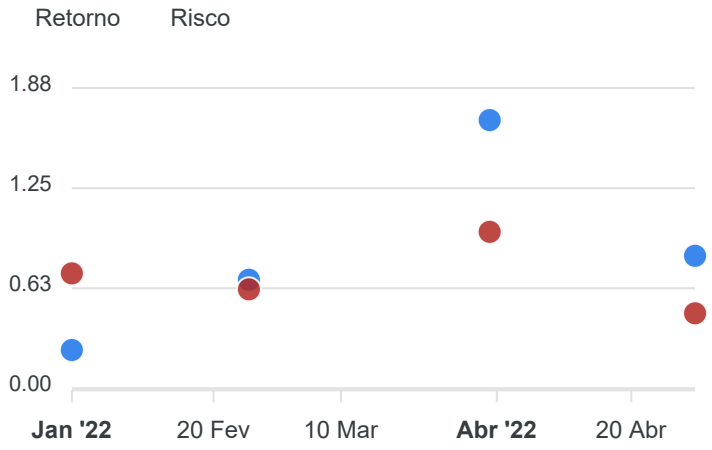

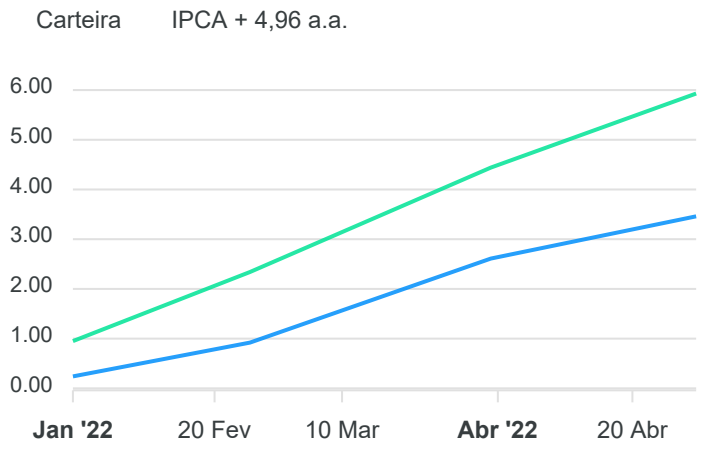

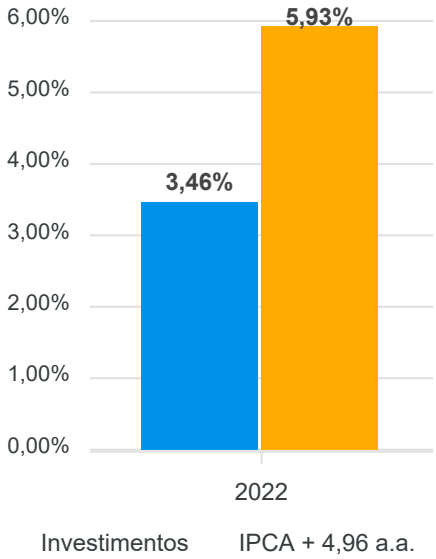

Documento Assinado Digitalmente por: FRANCISCO BARRETO DE MENEZES LEITE
Acesse em: https://etce.tce.pe.gov.br/epp/validaDoc.seam Código do documento: fcbd63b1-fd74-4cc3-9a06-6434dd471996

Mais Valia Consultoria Ltda EPP
Rua General Artigas 232 - Loja 301 - Leblon - Rio de Janeiro/RJ
CEP: 22441-140 - (21)99614-6774 / (21)99739-9777

RENDA FIXA	Saldo Anterior	Aplicações	Resgates	Saldo Atual	Retorno $	Retorno %	Risco - VaR
SANTANDER CRESCIMENTO INSTITUCIONAL ADVANCED FIC RENDA FIXA	1.507.599,50	0,00	500.000,00	1.019.326,44	11.726,94	0,78% ▲	0,00%
SANTANDER IMA-B INSTITUCIONAL TÍTULOS PÚBLICOS FIC RENDA FIXA LP	817.147,21	0,00	0,00	823.801,61	6.654,40	0,81% ▲	0,79%
SANTANDER IMA-B 5 PREMIUM FIC RENDA FIXA	0,00	500.000,00	0,00	500.937,19	937,19	0,19% ▲	0,88%
	2.324.746,71	500.000,00	500.000,00	2.344.065,24	19.318,53	0,83%	0,47%

Documento Assinado Digitalmente por: FRANCISCO BARRETO DE MENEZES LEITE
Acesse em: https://etce.tce.pe.gov.br/epp/validaDoc.seam Código do documento: fcbd63b1-fd74-4cc3-9a06-6434dd471996

Mais Valia Consultoria Ltda EPP
Rua General Artigas 232 - Loja 301 - Leblon - Rio de Janeiro/RJ
CEP: 22441-140 - (21)99614-6774 / (21)99739-9777

2022 Relatório Mensal

Abril

Análise dos Investimentos

De acordo com a Portaria MPS nº 519 de 24 de agosto de 2011, Artigo 3º Incisos III e V, e com o Manual do Pró-Gestão RPPS versão 3.2, ítem 3.2.6, aprovado pela Portaria SPREV nº 3030, de 15 de Março de 2021.

Documento Assinado Digitalmente por: FRANCISCO BARRETO DE MENEZES LEITE
Acesse em: https://etce.tce.pe.gov.br/epp/validaDoc.seam Código do documento: fcbd63b1-fd74-4c03-9a06-6434dd471996

Ativo	Saldo Atual	% Carteira	PL R$	% PL	Lei
BB IDKA 2 TÍTULOS PÚBLICOS FI RENDA FIXA PREVIDENCIÁRIO	477.230,36	4,88%	9.105.588.612,53	0,01%	7º I b
BB IMA-B 5 FIC RENDA FIXA PREVIDENCIÁRIO LP	1.130.999,99	11,57%	6.683.332.099,62	0,02%	7º I b
BB IMA-B 5+ TÍTULOS PÚBLICOS FI RENDA FIXA PREVIDENCIÁRIO	1.055.736,35	10,80%	798.675.926,28	0,13%	7º I b
BB IMA-B TÍTULOS PÚBLICOS FI RENDA FIXA PREVIDENCIÁRIO	1.888.776,20	19,32%	6.560.550.656,04	0,03%	7º I b
BB IRF-M 1 TÍTULOS PÚBLICOS FIC RENDA FIXA PREVIDENCIÁRIO	111.230,78	1,14%	4.963.381.608,10	0,00%	7º I b
SANTANDER IMA-B 5 PREMIUM FIC RENDA FIXA	1.662.498,04	17,01%	1.213.440.846,97	0,14%	7º I b
SANTANDER IMA-B INSTITUCIONAL TÍTULOS PÚBLICOS FIC RENDA FIXA LP	100.337,75	1,03%	871.820.329,99	0,01%	7º I b
SANTANDER IRF-M 1 PRO FIC RENDA FIXA	1.620.796,31	16,58%	39.440.232,14	4,11%	7º I b
BB GOVERNANÇA FI AÇÕES	275.246,57	2,82%	952.137.332,23	0,03%	8º I
SANTANDER IBOVESPA ATIVO INSTITUCIONAL FI AÇÕES	740.377,15	7,57%	394.456.555,07	0,19%	8º I
BB AÇÕES BOLSAS GLOBAIS ATIVO ETF FIC AÇÕES BDR NÍVEL I	711.500,60	7,28%	597.274.709,90	0,12%	9º III

Investimentos

$ 9.774.730,10

Disponibilidades Financeiras

$ 0,00

Total Carteira

$ 9.774.730,10

Governança (Pró Gestão)

Não possui

Documento Assinado Digitalmente por: FRANCISCO BARRETO DE MENEZES LEITE
Acesse em: https://etce.tce.pe.gov.br/epp/validaDoc.seam Código do documento: fcbd63b1-fd74-4cc3-9a06-6434dd471996

Mais Valia Consultoria Ltda EPP
Rua General Artigas 232 - Loja 301 - Leblon - Rio de Janeiro/RJ
CEP: 22441-140 - (21)99614-6774 / (21)99739-9777

Artigos	Limite (%)	Utilizado		Livre		Política de Investimentos			GAP Superior
						Inferior %	Alvo %	Superior %	
7º I a - Títulos TN SELIC	100,00%	0,00%	0,00	100,00%	9.774.730,10	0,00%	9,00%	100,00%	9.774.730,10
7º I b - FI 100% Títulos TN	100,00%	82,33%	8.047.605,78	17,67%	1.727.124,32	0,00%	40,00%	100,00%	1.727.124,32
7º III a - FI Referenciados RF	60,00%	0,00%	0,00	60,00%	5.864.838,06	0,00%	15,00%	60,00%	5.864.838,06
7º IV - Ativos Financeiros de RF - Emissão de Instituições	20,00%	0,00%	0,00	20,00%	1.954.946,02	0,00%	1,00%	20,00%	1.954.946,02
8º I - Fundos de Ações	30,00%	10,39%	1.015.623,72	19,61%	1.916.795,31	0,00%	24,00%	30,00%	1.916.795,31
9º III - Ações - BDR Nível I	10,00%	7,28%	711.500,60	2,72%	265.972,41	0,00%	10,00%	10,00%	265.972,41
10º I - Fundos Multimercados	10,00%	0,00%	0,00	10,00%	977.473,01	0,00%	1,00%	10,00%	977.473,01

Governança (Pró Gestão)

Não possui

Renda Fixa

$ 8.047.605,78 82,33%

Renda Variavel

$ 1.015.623,72 10,39%

Exterior

$ 711.500,60 7,28%

Documento Assinado Digitalmente por: FRANCISCO BARRETO DE MENEZES LEITE
Acesse em: https://etce.tce.pe.gov.br/epp/validaDoc.seam Código do documento: fcbd63b1-fd74-4cc3-9a06-6434dd471996

Mais Valia Consultoria Ltda EPP
Rua General Artigas 232 - Loja 301 - Leblon - Rio de Janeiro/RJ
CEP: 22441-140 - (21)99614-6774 / (21)99739-9777

	Mês	Ano	3M	6M	12M	24M	VaR - Mês	Volatilidade - Mês
NÃO DEFINIDO (BENCHMARK)								
BB GOVERNANÇA FI AÇÕES	-10,04	2,65	-3,79	4,30	-11,49	32,60	5,84	12,29
BB AÇÕES BOLSAS GLOBAIS ATIVO ETF FIC AÇÕES BDR NÍVEL I	-7,08	-10,11	-6,45	-8,15	-1,24		5,64	11,88
BB IDKA 2 TÍTULOS PÚBLICOS FI RENDA FIXA PREVIDENCIÁRIO	1,48	5,36	5,35	8,68	9,34	19,39	0,98	2,06
CDI (BENCHMARK)	**0,83**	**3,28**	**2,53**	**4,68**	**7,08**	**9,38**		
SANTANDER CRESCIMENTO INSTITUCIONAL ADVANCED FIC RENDA FIXA	0,84	3,41	2,61	4,84	7,22	10,32	0,00	0,00
IBOVESPA (BENCHMARK)	**-10,10**	**2,91**	**-3,81**	**4,23**	**-9,27**	**34,00**		
SANTANDER IBOVESPA ATIVO INSTITUCIONAL FI AÇÕES	-10,06	2,58	-4,01	3,74	-10,00	24,83	5,47	11,52
IMA-B (BENCHMARK)	**0,83**	**3,73**	**4,49**	**7,56**	**4,69**	**14,81**		
BB IMA-B TÍTULOS PÚBLICOS FI RENDA FIXA PREVIDENCIÁRIO	0,80	3,59	4,39	7,37	4,34	14,13	0,79	1,66
SANTANDER IMA-B INSTITUCIONAL TÍTULOS PÚBLICOS FIC RENDA FIXA LP	0,81	3,65	4,44	7,44	4,43	14,16	0,79	1,66
IMA-B 5 (BENCHMARK)	**1,56**	**5,43**	**5,31**	**8,92**	**9,45**	**19,21**		
SANTANDER IMA-B 5 PREMIUM FIC RENDA FIXA	1,54	5,36	5,26	8,80	9,22	18,69	0,88	1,85
BB IMA-B 5 FIC RENDA FIXA PREVIDENCIÁRIO LP	1,53	5,32	5,24	8,75	9,09	18,51	0,89	1,88
IMA-B 5+ (BENCHMARK)	**0,08**	**1,99**	**3,65**	**6,19**	**-0,03**	**10,27**		
BB IMA-B 5+ TÍTULOS PÚBLICOS FI RENDA FIXA PREVIDENCIÁRIO	0,04	1,86	3,55	6,03	-0,40	9,46	0,81	1,70
IPCA (BENCHMARK)	**1,06**	**4,30**	**3,73**	**6,05**	**12,13**	**19,71**		
BB TÍTULOS PÚBLICOS IPCA III FI RENDA FIXA PREVIDENCIÁRIO	1,81	5,81	5,41	8,67	10,79	19,82	0,27	0,57
IRF-M (BENCHMARK)	**-0,12**	**1,23**	**1,31**	**4,98**	**1,22**	**3,18**		
SANTANDER IRF-M 1 PRO FIC RENDA FIXA	0,61	2,84	2,20	4,47	5,21	7,02	0,02	0,05

Documento Assinado Digitalmente por: FRANCISCO BARRETO DE MENEZES LEITE
Acesse em: https://etce.tce.pe.gov.br/epp/validaDoc.seam Código do documento: fcbd63b1-fd74-4cc3-9a06-6434dd471996

Mais Valia Consultoria Ltda EPP
Rua General Artigas 232 - Loja 301 - Leblon - Rio de Janeiro/RJ
CEP: 22441-140 - (21)99614-6774 / (21)99739-9777

	Mês	Ano	3M	6M	12M	24M	VaR - Mês	Volatilidade - Mês
IRF-M 1 (BENCHMARK)	**0,75**	**3,04**	**2,40**	**4,77**	**5,63**	**8,09**		
BB IRF-M 1 TÍTULOS PÚBLICOS FIC RENDA FIXA PREVIDENCIÁRIO	0,70	2,95	2,32	4,62	5,36	7,41	0,02	0,03

Documento Assinado Digitalmente por: FRANCISCO BARRETO DE MENEZES LEITE
Acesse em: https://etce.tce.pe.gov.br/epp/validaDoc.seam Código do documento: fcbd63b1-fd74-4cc3-9a06-6434dd471996

Mais Valia Consultoria Ltda EPP
Rua General Artigas 232 - Loja 301 - Leblon - Rio de Janeiro/RJ
CEP: 22441-140 - (21)99614-6774 / (21)99739-9777

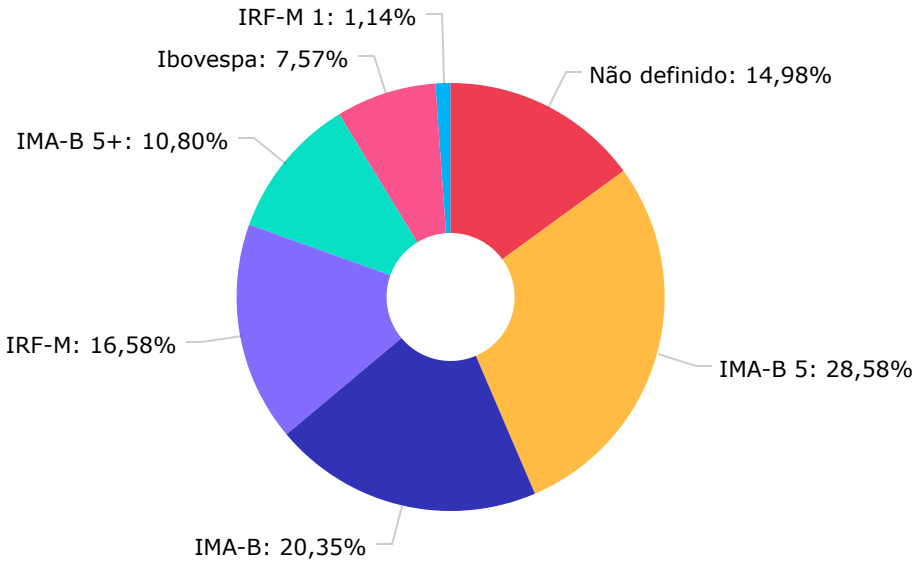

Não definido	1.463.977,53
IMA-B 5	2.793.498,03
IMA-B	1.989.113,95
IRF-M	1.620.796,11
IMA-B 5+	1.055.736,55
Ibovespa	740.377,55
IRF-M 1	111.230,18

Documento Assinado Digitalmente por: FRANCISCO BARRETO DE MENEZES LEITE
Acesse em: https://etce.tce.pe.gov.br/epp/validaDoc.seam Código do documento: fcbd63b1-fd74-4cc3-9a06-6434dd471996

Mais Valia Consultoria Ltda EPP
Rua General Artigas 232 - Loja 301 - Leblon - Rio de Janeiro/RJ
CEP: 22441-140 - (21)99614-6774 / (21)99739-9777

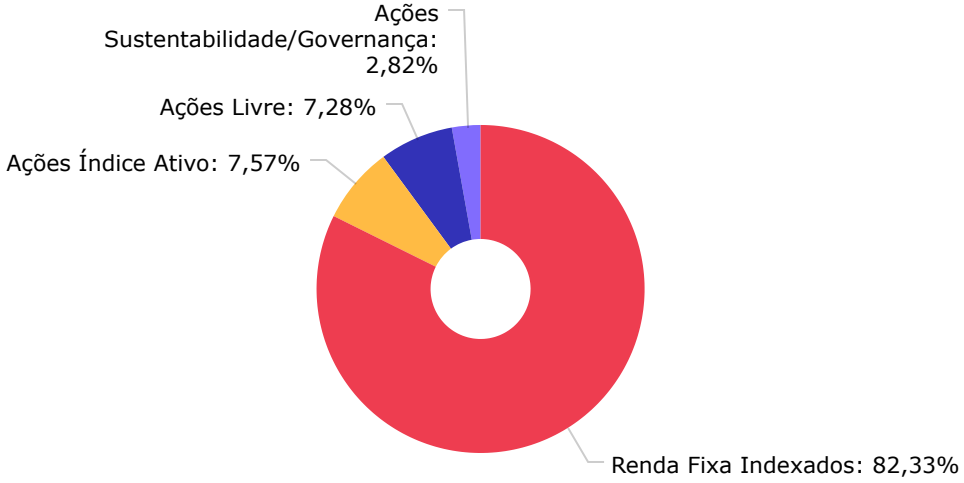

Renda Fixa Indexados	8.047.605,78
Ações Índice Ativo	740.377,45
Ações Livre	711.500,60
Ações Sustentabilidade/Governança	275.246,57

Documento Assinado Digitalmente por: FRANCISCO BARRETO DE MENEZES LEITE
Acesse em: https://etce.tce.pe.gov.br/epp/validaDoc.seam?codigo=do documento: fcbd63b1-fd74-4cc3-9a06-6434dd471996

Mais Valia Consultoria Ltda EPP
Rua General Artigas 232 - Loja 301 - Leblon - Rio de Janeiro/RJ
CEP: 22441-140 - (21)99614-6774 / (21)99739-9777

BB GESTÃO DE RECURSOS DTVM S.A...	5.650.720,85
SANTANDER BRASIL GESTAO DE REC...	4.124.009,[illegible]5

Documento Assinado Digitalmente por: FRANCISCO BARRETO DE MENEZES LEITE
Acesse em: https://etce.tce.pe.gov.br/epp/validaDoc.seam Código do documento: fcbd63b1-fd74-4cc3-9a06-6434dd471996

Mais Valia Consultoria Ltda EPP
Rua General Artigas 232 - Loja 301 - Leblon - Rio de Janeiro/RJ
CEP: 22441-140 - (21)99614-6774 / (21)99739-9777

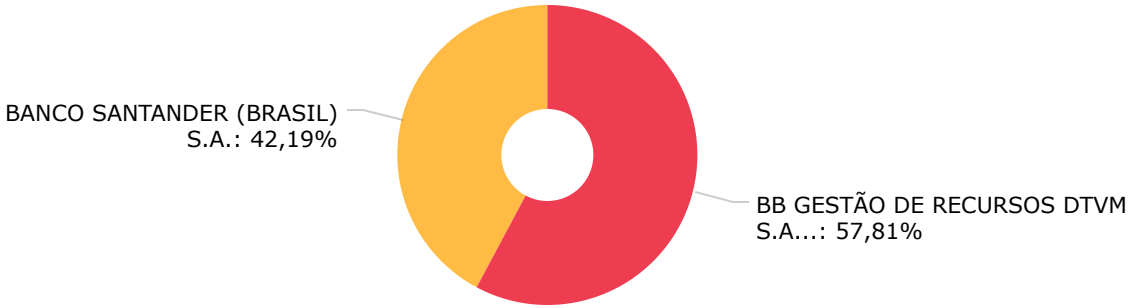

BB GESTÃO DE RECURSOS DTVM S.A...	5.650.720,85
BANCO SANTANDER (BRASIL) S.A.	4.124.009,[illegible]5

Documento Assinado Digitalmente por: FRANCISCO BARRETO DE MENEZES LEITE
Acesse em: https://etce.tce.pe.gov.br/epp/validaDoc.seam Código do documento: fcbd63b1-fd74-4cc3-9a06-6434dd471996

Mais Valia Consultoria Ltda EPP
Rua General Artigas 232 - Loja 301 - Leblon - Rio de Janeiro/RJ
CEP: 22441-140 - (21)99614-6774 / (21)99739-9777

Mês	Saldo Anterior	Aplicações	Resgates	Saldo Atual	Retorno $	Retorno %	Meta %	Risco - VaR
Janeiro	8.714.490,53	315.014,65	0,00	9.046.335,66	16.830,48	0,19% ▲	0,95%	3,01%
Fevereiro	9.046.335,66	155.349,53	0,00	9.246.328,88	44.643,69	0,49% ▲	1,38%	2,66%
Março	9.246.328,88	155.315,38	0,00	9.668.589,15	266.944,89	2,84% ▲	2,05%	3,45%
Abril	9.668.589,15	198.664,66	0,00	9.774.730,10	-92.523,71	-0,94% ▼	1,43%	1,54%
				Acumulado	235.895,35	2,56% ▲	5,93%	

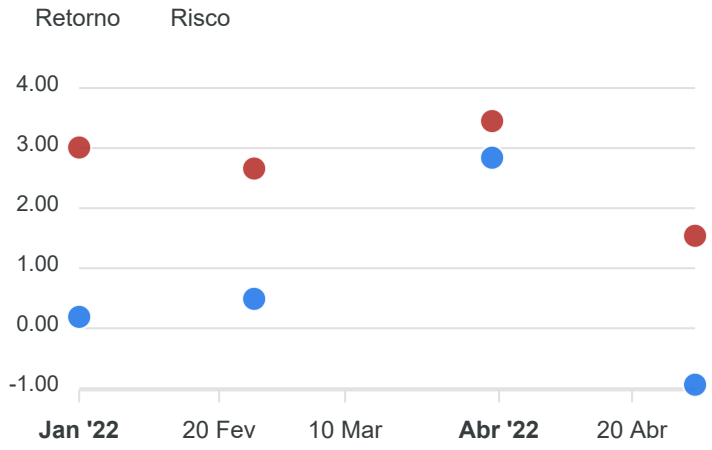

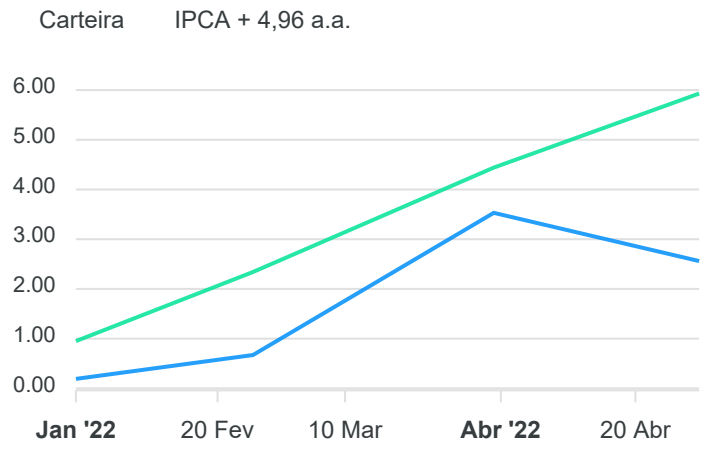

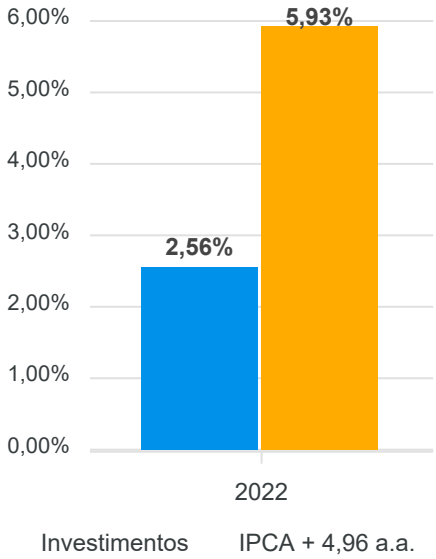

Documento Assinado Digitalmente por: FRANCISCO BARRETO DE MENEZES LEITE
Acesse em: https://etce.tce.pe.gov.br/epp/validaDoc.seam Código do documento: fcbd63b1-fd74-4cc3-9a06-6434dd471996

Mais Valia Consultoria Ltda EPP
Rua General Artigas 232 - Loja 301 - Leblon - Rio de Janeiro/RJ
CEP: 22441-140 - (21)99614-6774 / (21)99739-9777

RENDA FIXA	Saldo Anterior	Aplicações	Resgates	Saldo Atual	Retorno $	Retorno %	Risco - VaR
BB IDKA 2 TÍTULOS PÚBLICOS FI RENDA FIXA PREVIDENCIÁRIO	470.252,36	0,00	0,00	477.230,36	6.978,00	1,48% ▲	0,98%
BB IMA-B 5 FIC RENDA FIXA PREVIDENCIÁRIO LP	1.113.984,08	0,00	0,00	1.130.999,99	17.015,91	1,53% ▲	0,89%
BB IMA-B 5+ TÍTULOS PÚBLICOS FI RENDA FIXA PREVIDENCIÁRIO	1.055.276,61	0,00	0,00	1.055.736,35	459,74	0,04% ▲	0,81%
BB IMA-B TÍTULOS PÚBLICOS FI RENDA FIXA PREVIDENCIÁRIO	1.873.718,04	0,00	0,00	1.888.776,20	15.058,16	0,80% ▲	0,79%
BB IRF-M 1 TÍTULOS PÚBLICOS FIC RENDA FIXA PREVIDENCIÁRIO	110.457,94	0,00	0,00	111.230,78	772,84	0,70% ▲	0,02%
SANTANDER IMA-B 5 PREMIUM FIC RENDA FIXA	1.439.492,24	198.664,66	0,00	1.662.498,04	24.341,14	1,49% ▲	0,88%
SANTANDER IMA-B INSTITUCIONAL TÍTULOS PÚBLICOS FIC RENDA FIXA LP	99.527,26	0,00	0,00	100.337,75	810,49	0,81% ▲	0,79%
SANTANDER IRF-M 1 PRO FIC RENDA FIXA	1.611.010,74	0,00	0,00	1.620.796,31	9.785,57	0,61% ▲	0,02%
	7.773.719,27	198.664,66	0,00	8.047.605,78	75.221,85	0,94%	0,67%

Documento Assinado Digitalmente por: FRANCISCO BARRETO DE MENEZES LEITE
Acesse em: https://etce.tce.pe.gov.br/epp/validaDoc.seam Código do documento: fcbd63b1-fd74-4cc3-9a06-6434dd471996

Mais Valia Consultoria Ltda EPP
Rua General Artigas 232 - Loja 301 - Leblon - Rio de Janeiro/RJ
CEP: 22441-140 - (21)99614-6774 / (21)99739-9777

RENDA VARIÁVEL	Saldo Anterior	Aplicações	Resgates	Saldo Atual	Retorno $	Retorno %	Risco - VaR
BB GOVERNANÇA FI AÇÕES	305.963,44	0,00	0,00	275.246,57	-30.716,87	-10,04% ▼	5,84%
SANTANDER IBOVESPA ATIVO INSTITUCIONAL FI AÇÕES	823.214,16	0,00	0,00	740.377,15	-82.837,01	-10,06% ▼	5,47%
	1.129.177,60	0,00	0,00	1.015.623,72	-113.553,88	-10,06%	5,57%

Documento Assinado Digitalmente por: FRANCISCO BARRETO DE MENEZES LEITE
Acesse em: https://etce.tce.pe.gov.br/epp/validaDoc.seam Código do documento: fcbd63b1-fd74-4cc3-9a06-6434dd471996

Mais Valia Consultoria Ltda EPP
Rua General Artigas 232 - Loja 301 - Leblon - Rio de Janeiro/RJ
CEP: 22441-140 - (21)99614-6774 / (21)99739-9777

INVESTIMENTOS NO EXTERIOR	Saldo Anterior	Aplicações	Resgates	Saldo Atual	Retorno $	Retorno %	Risco - VaR
BB AÇÕES BOLSAS GLOBAIS ATIVO ETF FIC AÇÕES BDR NÍVEL I	765.692,28	0,00	0,00	711.500,60	-54.191,68	-7,08% ▼	5,64%
	765.692,28	0,00	0,00	711.500,60	-54.191,68	-7,08%	0,00%

Documento Assinado Digitalmente por: FRANCISCO BARRETO DE MENEZES LEITE
Acesse em: https://etce.tce.pe.gov.br/epp/validaDoc.seam Código do documento: fcbd63b1-fd74-4cc3-9a06-6434dd471996

Mais Valia Consultoria Ltda EPP
Rua General Artigas 232 - Loja 301 - Leblon - Rio de Janeiro/RJ
CEP: 22441-140 - (21)99614-6774 / (21)99739-9777

2022 Relatório Mensal

Abril

Análise dos Investimentos

De acordo com a Portaria MPS nº 519 de 24 de agosto de 2011, Artigo 3º Incisos III e V, e com o Manual do Pró-Gestão RPPS versão 3.2, ítem 3.2.6, aprovado pela Portaria SPREV nº 3030, de 15 de Março de 2021.

Documento Assinado Digitalmente por: FRANCISCO BARRETO DE MENEZES LEITE
Acesse em: https://etce.tce.pe.gov.br/epp/validaDoc.seam Código do documento: fcbd63b1-fd74-4c03-9a06-6434dd471996

Ativo	Saldo Atual	% Carteira	PL R$	% PL	Lei
BB TÍTULOS PÚBLICOS IPCA III FI RENDA FIXA PREVIDENCIÁRIO	1.370.173,60	57,81%	605.640.982,52	0,23%	7º I b
SANTANDER CRESCIMENTO INSTITUCIONAL ADVANCED FIC RENDA FIXA	1.000.000,00	42,19% ⚠	286.425.772,15	0,35%	7º III a

Investimentos

$ 2.370.173,60

Disponibilidades Financeiras

$ 875.113,27

Total Carteira

$ 3.245.286,87

Governança (Pró Gestão)

Não possui

Documento Assinado Digitalmente por: FRANCISCO BARRETO DE MENEZES LEITE
Acesse em: https://etce.tce.pe.gov.br/epp/validaDoc.seam Código do documento: fcbd63b1-fd74-4cc3-9a06-6434dd471996

Mais Valia Consultoria Ltda EPP
Rua General Artigas 232 - Loja 301 - Leblon - Rio de Janeiro/RJ
CEP: 22441-140 - (21)99614-6774 / (21)99739-9777

Artigos	Limite (%)	Utilizado		Livre		Política de Investimentos			GAP Superior
						Inferior %	Alvo %	Superior %	
7º I a - Títulos TN SELIC	100,00%	0,00%	0,00	100,00%	3.245.286,87	0,00%	9,00%	100,00%	3.245.286,87
7º I b - FI 100% Títulos TN	100,00%	42,22%	1.370.173,60	57,78%	1.875.113,27	0,00%	40,00%	100,00%	1.875.113,27
7º III a - FI Referenciados RF	60,00%	30,81%	1.000.000,00	29,19%	947.172,12	0,00%	15,00%	60,00%	947.172,12
7º IV - Ativos Financeiros de RF - Emissão de Instituições	20,00%	0,00%	0,00	20,00%	649.057,37	0,00%	1,00%	20,00%	649.057,37
8º I - Fundos de Ações	30,00%	0,00%	0,00	30,00%	973.586,06	0,00%	24,00%	30,00%	973.586,06
9º III - Ações - BDR Nível I	10,00%	0,00%	0,00	10,00%	324.528,69	0,00%	10,00%	10,00%	324.528,69
10º I - Fundos Multimercados	10,00%	0,00%	0,00	10,00%	324.528,69	0,00%	1,00%	10,00%	324.528,69

Governança (Pró Gestão)

Não possui

Renda Fixa

$ 2.370.173,60 73,03%

Documento Assinado Digitalmente por: FRANCISCO BARRETO DE MENEZES LEITE
Acesse em: https://etce.tce.pe.gov.br/epp/validaDoc.seam Código do documento: fcbd63b1-fd74-4cc3-9a06-6434dd471996

Mais Valia Consultoria Ltda EPP
Rua General Artigas 232 - Loja 301 - Leblon - Rio de Janeiro/RJ
CEP: 22441-140 - (21)99614-6774 / (21)99739-9777

	Mês	Ano	3M	6M	12M	24M	VaR - Mês	Volatilidade - Mês
NÃO DEFINIDO (BENCHMARK)								
BB GOVERNANÇA FI AÇÕES	-10,04	2,65	-3,79	4,30	-11,49	32,60	5,84	12,29
BB AÇÕES BOLSAS GLOBAIS ATIVO ETF FIC AÇÕES BDR NÍVEL I	-7,08	-10,11	-6,45	-8,15	-1,24		5,64	11,88
BB IDKA 2 TÍTULOS PÚBLICOS FI RENDA FIXA PREVIDENCIÁRIO	1,48	5,36	5,35	8,68	9,34	19,39	0,98	2,06
CDI (BENCHMARK)	**0,83**	**3,28**	**2,53**	**4,68**	**7,08**	**9,38**		
SANTANDER CRESCIMENTO INSTITUCIONAL ADVANCED FIC RENDA FIXA	0,84	3,41	2,61	4,84	7,22	10,32	0,00	0,00
IBOVESPA (BENCHMARK)	**-10,10**	**2,91**	**-3,81**	**4,23**	**-9,27**	**34,00**		
SANTANDER IBOVESPA ATIVO INSTITUCIONAL FI AÇÕES	-10,06	2,58	-4,01	3,74	-10,00	24,83	5,47	11,52
IMA-B (BENCHMARK)	**0,83**	**3,73**	**4,49**	**7,56**	**4,69**	**14,81**		
BB IMA-B TÍTULOS PÚBLICOS FI RENDA FIXA PREVIDENCIÁRIO	0,80	3,59	4,39	7,37	4,34	14,13	0,79	1,66
SANTANDER IMA-B INSTITUCIONAL TÍTULOS PÚBLICOS FIC RENDA FIXA LP	0,81	3,65	4,44	7,44	4,43	14,16	0,79	1,66
IMA-B 5 (BENCHMARK)	**1,56**	**5,43**	**5,31**	**8,92**	**9,45**	**19,21**		
SANTANDER IMA-B 5 PREMIUM FIC RENDA FIXA	1,54	5,36	5,26	8,80	9,22	18,69	0,88	1,85
BB IMA-B 5 FIC RENDA FIXA PREVIDENCIÁRIO LP	1,53	5,32	5,24	8,75	9,09	18,51	0,89	1,88
IMA-B 5+ (BENCHMARK)	**0,08**	**1,99**	**3,65**	**6,19**	**-0,03**	**10,27**		
BB IMA-B 5+ TÍTULOS PÚBLICOS FI RENDA FIXA PREVIDENCIÁRIO	0,04	1,86	3,55	6,03	-0,40	9,46	0,81	1,70
IPCA (BENCHMARK)	**1,06**	**4,30**	**3,73**	**6,05**	**12,13**	**19,71**		
BB TÍTULOS PÚBLICOS IPCA III FI RENDA FIXA PREVIDENCIÁRIO	1,81	5,81	5,41	8,67	10,79	19,82	0,27	0,57
IRF-M (BENCHMARK)	**-0,12**	**1,23**	**1,31**	**4,98**	**1,22**	**3,18**		
SANTANDER IRF-M 1 PRO FIC RENDA FIXA	0,61	2,84	2,20	4,47	5,21	7,02	0,02	0,05

Documento Assinado Digitalmente por: FRANCISCO BARRETO DE MENEZES LEITE
Acesse em: https://etce.tce.pe.gov.br/epp/validaDoc.seam Código do documento: fcbd63b1-fd74-4cc3-9a06-6434dd471996

Mais Valia Consultoria Ltda EPP
Rua General Artigas 232 - Loja 301 - Leblon - Rio de Janeiro/RJ
CEP: 22441-140 - (21)99614-6774 / (21)99739-9777

	Mês	Ano	3M	6M	12M	24M	VaR - Mês	Volatilidade - Mês
IRF-M 1 (BENCHMARK)	**0,75**	**3,04**	**2,40**	**4,77**	**5,63**	**8,09**		
BB IRF-M 1 TÍTULOS PÚBLICOS FIC RENDA FIXA PREVIDENCIÁRIO	0,70	2,95	2,32	4,62	5,36	7,41	0,02	0,03

Documento Assinado Digitalmente por: FRANCISCO BARRETO DE MENEZES LEITE
Acesse em: https://etce.tce.pe.gov.br/epp/validaDoc.seam Código do documento: fcbd63b1-fd74-4cc3-9a06-6434dd471996

Mais Valia Consultoria Ltda EPP
Rua General Artigas 232 - Loja 301 - Leblon - Rio de Janeiro/RJ
CEP: 22441-140 - (21)99614-6774 / (21)99739-9777

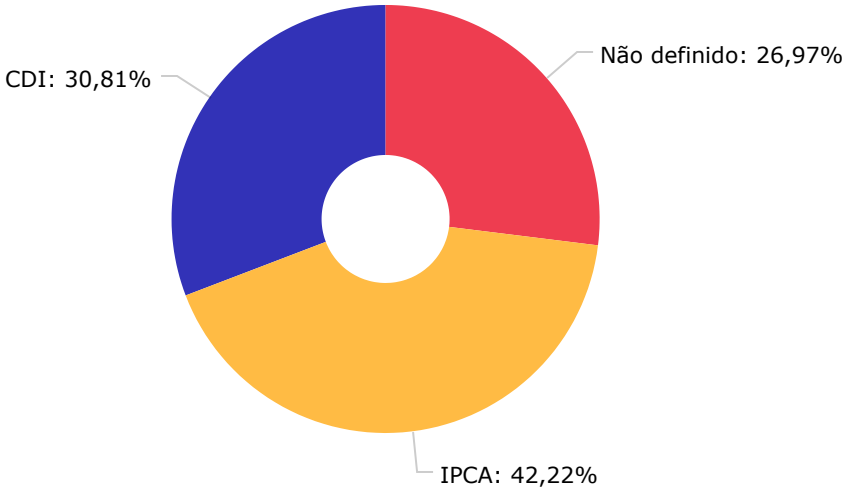

Não definido	875.113,[illegible]
IPCA	1.370.173,00
CDI	1.000.000,00

Documento Assinado Digitalmente por: FRANCISCO BARRETO DE MENEZES LEITE
Acesse em: https://etce.tce.pe.gov.br/epp/validaDoc.seam Código do documento: fcbd63b1-fd74-4cc3-9a06-6434dd471996

Mais Valia Consultoria Ltda EPP
Rua General Artigas 232 - Loja 301 - Leblon - Rio de Janeiro/RJ
CEP: 22441-140 - (21)99614-6774 / (21)99739-9777

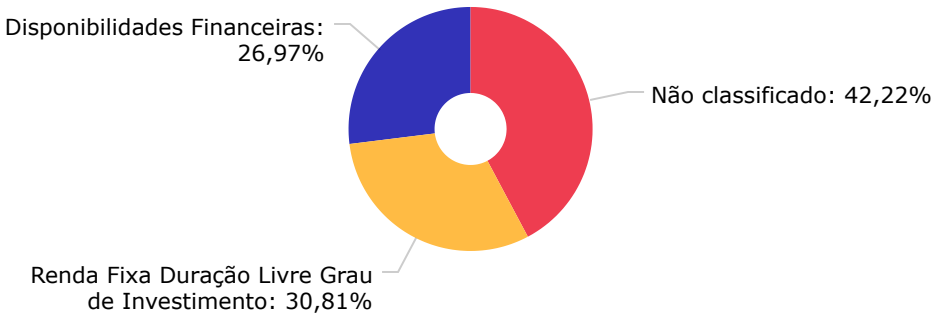

Não classificado	1.370.173,60
Renda Fixa Duração Livre Grau de Investimento	1.000.000,00
Disponibilidades Financeiras	875.113,27

Documento Assinado Digitalmente por: FRANCISCO BARRETO DE MENEZES LEITE
Acesse em: https://etce.tce.pe.gov.br/epp/validaDoc.seam Código do documento: fcbd63b1-fd74-4cc3-9a06-6434dd471996

Mais Valia Consultoria Ltda EPP
Rua General Artigas 232 - Loja 301 - Leblon - Rio de Janeiro/RJ
CEP: 22441-140 - (21)99614-6774 / (21)99739-9777

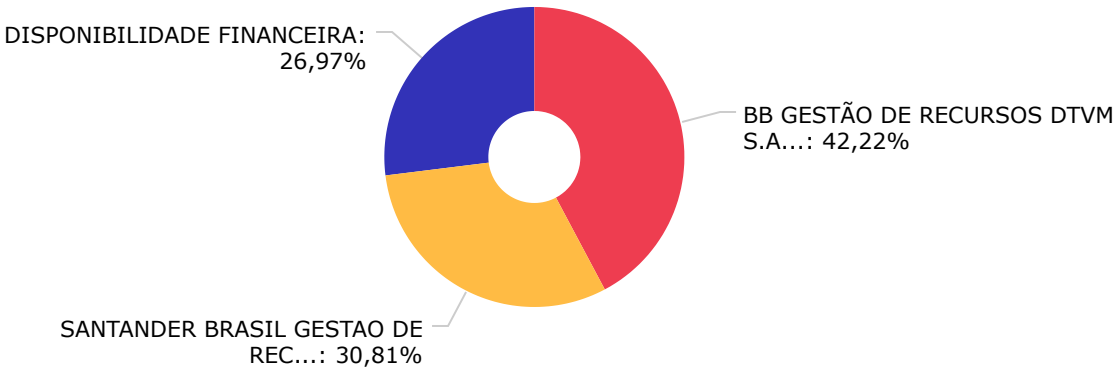

BB GESTÃO DE RECURSOS DTVM S.A...	1.370.173,00
SANTANDER BRASIL GESTAO DE REC...	1.000.000,00
DISPONIBILIDADE FINANCEIRA	875.113,97

Documento Assinado Digitalmente por: FRANCISCO BARRETO DE MENEZES LEITE
Acesse em: https://etce.tce.pe.gov.br/epp/validaDoc.seam Código do documento: fcbd63b1-fd74-4cc3-9a06-6434dd471996

Mais Valia Consultoria Ltda EPP
Rua General Artigas 232 - Loja 301 - Leblon - Rio de Janeiro/RJ
CEP: 22441-140 - (21)99614-6774 / (21)99739-9777

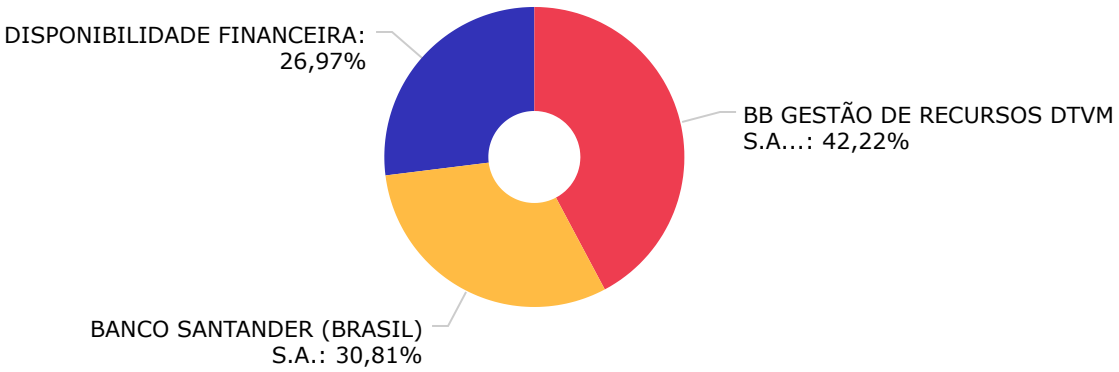

BB GESTÃO DE RECURSOS DTVM S.A...	1.370.173,00
BANCO SANTANDER (BRASIL) S.A.	1.000.000,00
DISPONIBILIDADE FINANCEIRA	875.113,97

Documento Assinado Digitalmente por: FRANCISCO BARRETO DE MENEZES LEITE
Acesse em: https://etce.tce.pe.gov.br/epp/validaDoc.seam Código do documento: fcbd63b1-fd74-4cc3-9a06-6434dd471996

Mais Valia Consultoria Ltda EPP
Rua General Artigas 232 - Loja 301 - Leblon - Rio de Janeiro/RJ
CEP: 22441-140 - (21)99614-6774 / (21)99739-9777

Mês	Saldo Anterior	Aplicações	Resgates	Saldo Atual	Retorno $	Retorno %	Meta %	Risco - VaR
Janeiro	2.032.254,92	2.268.981,55	2.981.265,11	1.336.697,77	16.726,41	0,82% ▲	0,95%	0,80%
Fevereiro	1.336.697,77	3.000.000,00	2.044.320,37	2.314.275,08	21.897,68	0,96% ▲	1,38%	0,34%
Março	2.314.275,08	850.000,00	400.000,00	2.807.207,71	42.932,63	1,55% ▲	2,05%	0,45%
Abril	2.807.207,71	3.000.000,00	3.476.351,59	2.370.173,60	39.317,48	1,40% ▲	1,43%	0,16%
				Acumulado	120.874,20	4,81% ▲	5,93%	

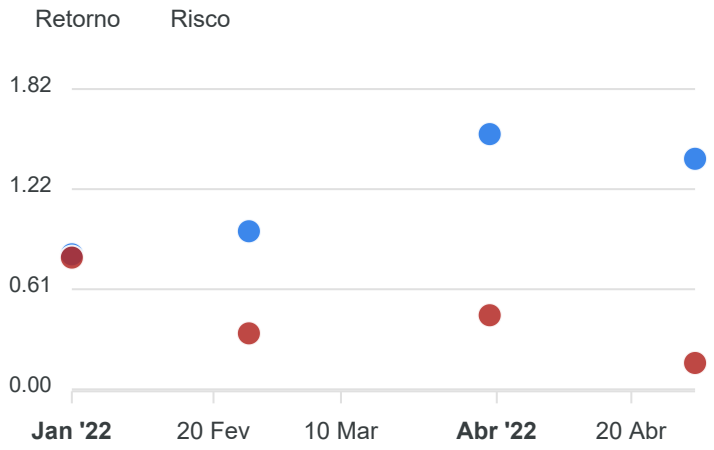

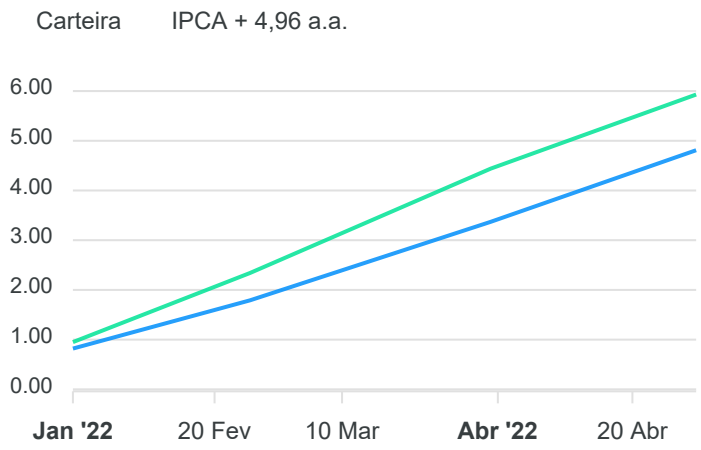

Documento Assinado Digitalmente por: FRANCISCO BARRETO DE MENEZES LEITE
Acesse em: https://etce.tce.pe.gov.br/epp/validaDoc.seam Código do documento: fcbd63b1-fd74-4cc3-9a06-6434dd471996

Mais Valia Consultoria Ltda EPP
Rua General Artigas 232 - Loja 301 - Leblon - Rio de Janeiro/RJ
CEP: 22441-140 - (21)99614-6774 / (21)99739-9777

RENDA FIXA	Saldo Anterior	Aplicações	Resgates	Saldo Atual	Retorno $	Retorno %	Risco - Val
BB TÍTULOS PÚBLICOS IPCA III FI RENDA FIXA PREVIDENCIÁRIO	1.345.856,16	0,00	0,00	1.370.173,60	24.317,44	1,81% ▲	0,27%
SANTANDER CRESCIMENTO INSTITUCIONAL ADVANCED FIC RENDA FIXA	1.461.351,55	3.000.000,00	3.476.351,59	1.000.000,00	15.000,04	0,34% ▲	0,00%
	2.807.207,71	3.000.000,00	3.476.351,59	2.370.173,60	39.317,48	1,40%	0,16%

Documento Assinado Digitalmente por: FRANCISCO BARRETO DE MENEZES LEITE
Acesse em: https://etce.tce.pe.gov.br/epp/validaDoc.seam Código do documento: fcbd63b1-fd74-4cc3-9a06-6434dd471996

Mais Valia Consultoria Ltda EPP
Rua General Artigas 232 - Loja 301 - Leblon - Rio de Janeiro/RJ
CEP: 22441-140 - (21)99614-6774 / (21)99739-9777

2022 Relatório Mensal

Abril

Análise dos Investimentos

De acordo com a Portaria MPS nº 519 de 24 de agosto de 2011, Artigo 3º Incisos III e V, e com o Manual do Pró-Gestão RPPS versão 3.2, ítem 3.2.6, aprovado pela Portaria SPREV nº 3030, de 15 de Março de 2021.

Documento Assinado Digitalmente por: FRANCISCO BARRETO DE MENEZES LEITE
Acesse em: https://etce.tce.pe.gov.br/epp/validaDoc.seam Código do documento: fcbd63b1-fd74-4c03-9a06-6434dd471996

Ativo	Saldo Atual	% Carteira	PL R$	% PL	Lei
SANTANDER IMA-B 5 PREMIUM FIC RENDA FIXA	500.937,19	21,37%	1.213.440.846,97	0,04%	7º I b
SANTANDER IMA-B INSTITUCIONAL TÍTULOS PÚBLICOS FIC RENDA FIXA LP	823.801,61	35,14%	871.820.329,99	0,09%	7º I b
SANTANDER CRESCIMENTO INSTITUCIONAL ADVANCED FIC RENDA FIXA	1.019.326,44	43,49% ⚠	286.425.772,15	0,36%	7º III a

Investimentos

$ 2.344.065,24

Disponibilidades Financeiras

$ 31.132,24

Total Carteira

$ 2.375.197,48

Governança (Pró Gestão)

Não possui

Documento Assinado Digitalmente por: FRANCISCO BARRETO DE MENEZES LEITE
Acesse em: https://etce.tce.pe.gov.br/epp/validaDoc.seam Código do documento: fcbd63b1-fd74-4cc3-9a06-6434dd471996

Mais Valia Consultoria Ltda EPP
Rua General Artigas 232 - Loja 301 - Leblon - Rio de Janeiro/RJ
CEP: 22441-140 - (21)99614-6774 / (21)99739-9777

Artigos	Limite (%)	Utilizado		Livre		Política de Investimentos			GAP Superior
						Inferior %	Alvo %	Superior %	
7º I a - Títulos TN SELIC	100,00%	0,00%	0,00	100,00%	2.375.197,48	0,00%	9,00%	100,00%	2.375.197,48
7º I b - FI 100% Títulos TN	100,00%	55,77%	1.324.738,80	44,23%	1.050.458,68	0,00%	40,00%	100,00%	1.050.458,68
7º III a - FI Referenciados RF	60,00%	42,92%	1.019.326,44	17,08%	405.792,05	0,00%	15,00%	60,00%	405.792,05
7º IV - Ativos Financeiros de RF - Emissão de Instituições	20,00%	0,00%	0,00	20,00%	475.039,50	0,00%	1,00%	20,00%	475.039,50
8º I - Fundos de Ações	30,00%	0,00%	0,00	30,00%	712.559,24	0,00%	24,00%	30,00%	712.559,24
9º III - Ações - BDR Nível I	10,00%	0,00%	0,00	10,00%	237.519,75	0,00%	10,00%	10,00%	237.519,75
10º I - Fundos Multimercados	10,00%	0,00%	0,00	10,00%	237.519,75	0,00%	1,00%	10,00%	237.519,75

Governança (Pró Gestão)

Não possui

Renda Fixa

$ 2.344.065,24 98,69%

Documento Assinado Digitalmente por: FRANCISCO BARRETO DE MENEZES LEITE
Acesse em: https://etce.tce.pe.gov.br/epp/validaDoc.seam Código do documento: fcbd63b1-fd74-4cc3-9a06-6434dd471996

Mais Valia Consultoria Ltda EPP
Rua General Artigas 232 - Loja 301 - Leblon - Rio de Janeiro/RJ
CEP: 22441-140 - (21)99614-6774 / (21)99739-9777

	Mês	Ano	3M	6M	12M	24M	VaR - Mês	Volatilidade - Mês
NÃO DEFINIDO (BENCHMARK)								
BB GOVERNANÇA FI AÇÕES	-10,04	2,65	-3,79	4,30	-11,49	32,60	5,84	12,29
BB AÇÕES BOLSAS GLOBAIS ATIVO ETF FIC AÇÕES BDR NÍVEL I	-7,08	-10,11	-6,45	-8,15	-1,24		5,64	11,88
BB IDKA 2 TÍTULOS PÚBLICOS FI RENDA FIXA PREVIDENCIÁRIO	1,48	5,36	5,35	8,68	9,34	19,39	0,98	2,06
CDI (BENCHMARK)	**0,83**	**3,28**	**2,53**	**4,68**	**7,08**	**9,38**		
SANTANDER CRESCIMENTO INSTITUCIONAL ADVANCED FIC RENDA FIXA	0,84	3,41	2,61	4,84	7,22	10,32	0,00	0,00
IBOVESPA (BENCHMARK)	**-10,10**	**2,91**	**-3,81**	**4,23**	**-9,27**	**34,00**		
SANTANDER IBOVESPA ATIVO INSTITUCIONAL FI AÇÕES	-10,06	2,58	-4,01	3,74	-10,00	24,83	5,47	11,52
IMA-B (BENCHMARK)	**0,83**	**3,73**	**4,49**	**7,56**	**4,69**	**14,81**		
BB IMA-B TÍTULOS PÚBLICOS FI RENDA FIXA PREVIDENCIÁRIO	0,80	3,59	4,39	7,37	4,34	14,13	0,79	1,66
SANTANDER IMA-B INSTITUCIONAL TÍTULOS PÚBLICOS FIC RENDA FIXA LP	0,81	3,65	4,44	7,44	4,43	14,16	0,79	1,66
IMA-B 5 (BENCHMARK)	**1,56**	**5,43**	**5,31**	**8,92**	**9,45**	**19,21**		
SANTANDER IMA-B 5 PREMIUM FIC RENDA FIXA	1,54	5,36	5,26	8,80	9,22	18,69	0,88	1,85
BB IMA-B 5 FIC RENDA FIXA PREVIDENCIÁRIO LP	1,53	5,32	5,24	8,75	9,09	18,51	0,89	1,88
IMA-B 5+ (BENCHMARK)	**0,08**	**1,99**	**3,65**	**6,19**	**-0,03**	**10,27**		
BB IMA-B 5+ TÍTULOS PÚBLICOS FI RENDA FIXA PREVIDENCIÁRIO	0,04	1,86	3,55	6,03	-0,40	9,46	0,81	1,70
IPCA (BENCHMARK)	**1,06**	**4,30**	**3,73**	**6,05**	**12,13**	**19,71**		
BB TÍTULOS PÚBLICOS IPCA III FI RENDA FIXA PREVIDENCIÁRIO	1,81	5,81	5,41	8,67	10,79	19,82	0,27	0,57
IRF-M (BENCHMARK)	**-0,12**	**1,23**	**1,31**	**4,98**	**1,22**	**3,18**		
SANTANDER IRF-M 1 PRO FIC RENDA FIXA	0,61	2,84	2,20	4,47	5,21	7,02	0,02	0,05

Documento Assinado Digitalmente por: FRANCISCO BARRETO DE MENEZES LEITE
Acesse em: https://etce.tce.pe.gov.br/epp/validaDoc.seam Código do documento: fcbd63b1-fd74-4cc3-9a06-6434dd471996

Mais Valia Consultoria Ltda EPP
Rua General Artigas 232 - Loja 301 - Leblon - Rio de Janeiro/RJ
CEP: 22441-140 - (21)99614-6774 / (21)99739-9777

	Mês	Ano	3M	6M	12M	24M	VaR - Mês	Volatilidade - Mês
IRF-M 1 (BENCHMARK)	**0,75**	**3,04**	**2,40**	**4,77**	**5,63**	**8,09**		
BB IRF-M 1 TÍTULOS PÚBLICOS FIC RENDA FIXA PREVIDENCIÁRIO	0,70	2,95	2,32	4,62	5,36	7,41	0,02	0,03

Documento Assinado Digitalmente por: FRANCISCO BARRETO DE MENEZES LEITE
Acesse em: https://etce.tce.pe.gov.br/epp/validaDoc.seam Código do documento: fcbd63b1-fd74-4cc3-9a06-6434dd471996

Mais Valia Consultoria Ltda EPP
Rua General Artigas 232 - Loja 301 - Leblon - Rio de Janeiro/RJ
CEP: 22441-140 - (21)99614-6774 / (21)99739-9777

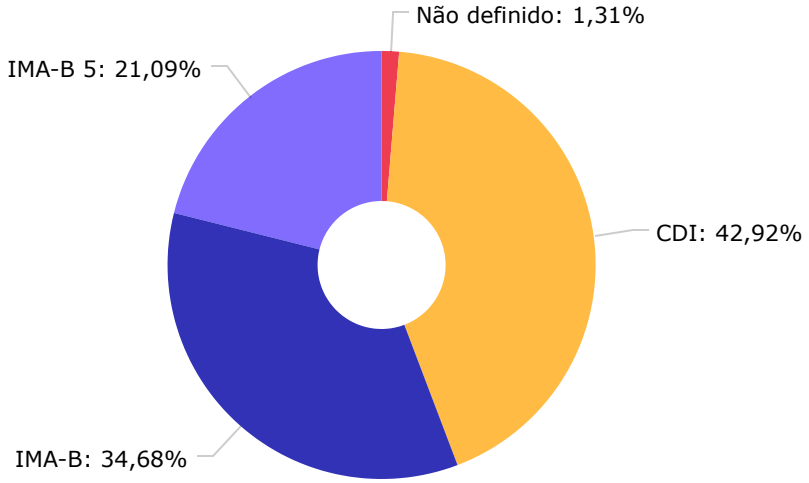

Não definido	31.132,24
CDI	1.019.326,44
IMA-B	823.801,61
IMA-B 5	500.937,19

Documento Assinado Digitalmente por: FRANCISCO BARRETO DE MENEZES LEITE
Acesse em: https://etce.tce.pe.gov.br/epp/validaDoc.seam codigo do documento: fcbd63b1-fd74-4cc3-9a06-6434dd471996

Mais Valia Consultoria Ltda EPP
Rua General Artigas 232 - Loja 301 - Leblon - Rio de Janeiro/RJ
CEP: 22441-140 - (21)99614-6774 / (21)99739-9777

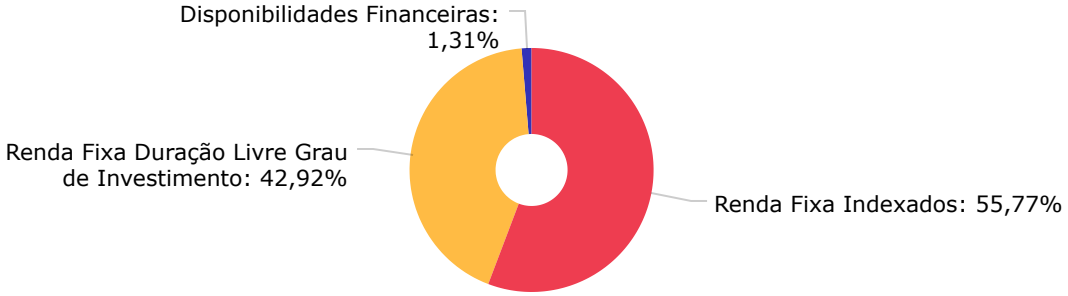

Renda Fixa Indexados	1.324.738,80
Renda Fixa Duração Livre Grau de Investimento	1.019.326,44
Disponibilidades Financeiras	31.132,24

Documento Assinado Digitalmente por: FRANCISCO BARRETO DE MENEZES LEITE
Acesse em: https://etce.tce.pe.gov.br/epp/validaDoc.seam Código do documento: fcbd63b1-fd74-4cc3-9a06-6434dd471996

Mais Valia Consultoria Ltda EPP
Rua General Artigas 232 - Loja 301 - Leblon - Rio de Janeiro/RJ
CEP: 22441-140 - (21)99614-6774 / (21)99739-9777

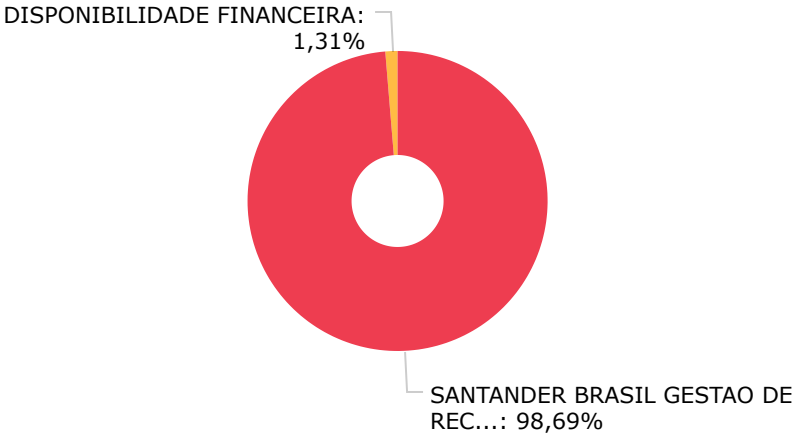

SANTANDER BRASIL GESTAO DE REC...	2.344.065,24
DISPONIBILIDADE FINANCEIRA	31.132,24

Documento Assinado Digitalmente por: FRANCISCO BARRETO DE MENEZES LEITE
Acesse em: https://etce.tce.pe.gov.br/epp/validaDoc.seam Código do documento: fcbd63b1-fd74-4cc3-9a06-6434dd471996

Mais Valia Consultoria Ltda EPP
Rua General Artigas 232 - Loja 301 - Leblon - Rio de Janeiro/RJ
CEP: 22441-140 - (21)99614-6774 / (21)99739-9777

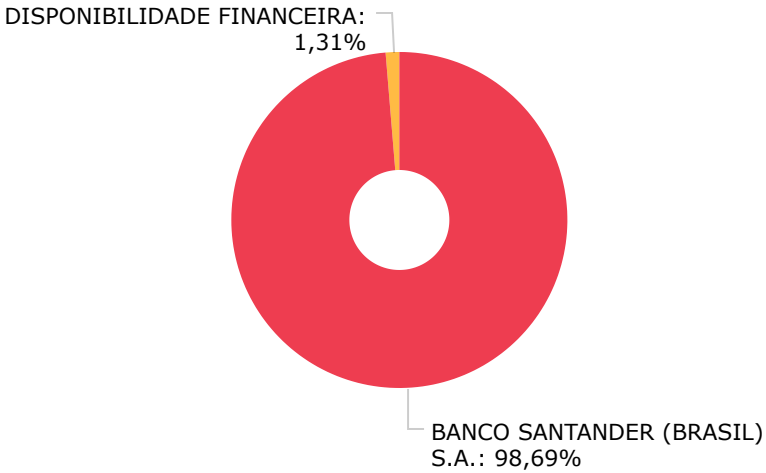

BANCO SANTANDER (BRASIL) S.A.	2.344.065,24
DISPONIBILIDADE FINANCEIRA	31.132,24

Documento Assinado Digitalmente por: FRANCISCO BARRETO DE MENEZES LEITE
Acesse em: https://etce.tce.pe.gov.br/epp/validaDoc.seam Código do documento: fcbd63b1-fd74-4cc3-9a06-6434dd471996

Mais Valia Consultoria Ltda EPP
Rua General Artigas 232 - Loja 301 - Leblon - Rio de Janeiro/RJ
CEP: 22441-140 - (21)99614-6774 / (21)99739-9777

Mês	Saldo Anterior	Aplicações	Resgates	Saldo Atual	Retorno $	Retorno %	Meta %	Risco - VaR
Janeiro	2.247.218,29	0,00	0,00	2.252.564,23	5.345,94	0,24% ▲	0,95%	0,72%
Fevereiro	2.252.564,23	37.304,92	0,00	2.305.367,38	15.498,23	0,68% ▲	1,38%	0,62%
Março	2.305.367,38	0,00	19.325,00	2.324.746,71	38.704,33	1,68% ▲	2,05%	0,98%
Abril	2.324.746,71	500.000,00	500.000,00	2.344.065,24	19.318,53	0,83% ▲	1,43%	0,47%
				Acumulado	78.867,03	3,46% ▲	5,93%	

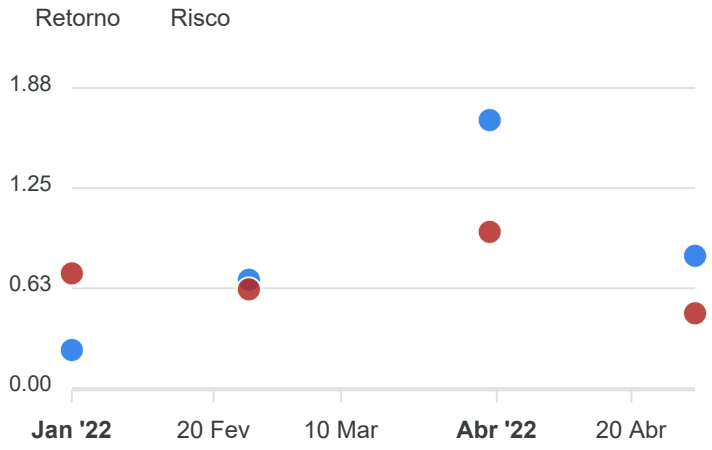

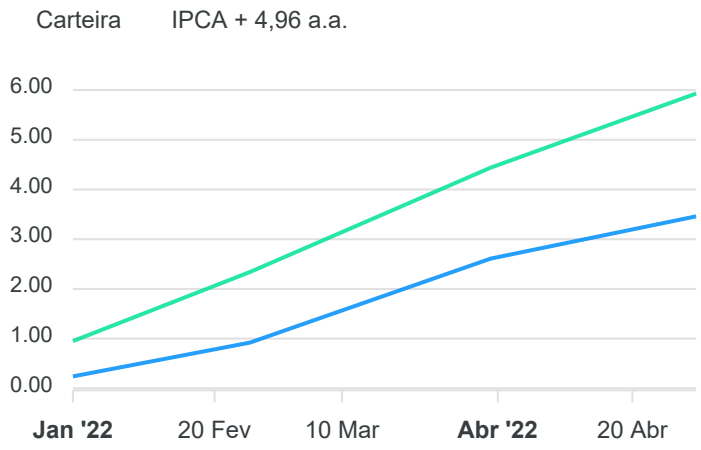

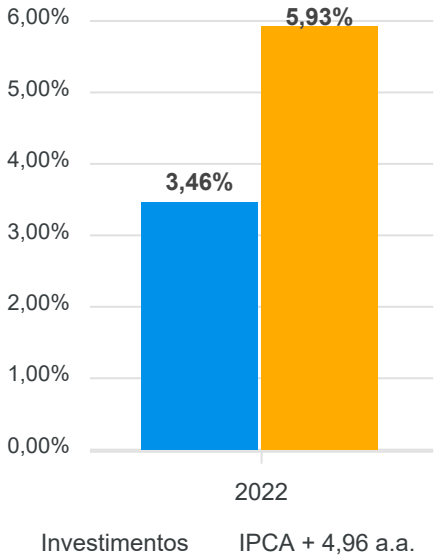

Documento Assinado Digitalmente por: FRANCISCO BARRETO DE MENEZES LEITE
Acesse em: https://etce.tce.pe.gov.br/epp/validaDoc.seam Código do documento: fcbd63b1-fd74-4cc3-9a06-6434dd471996

Mais Valia Consultoria Ltda EPP
Rua General Artigas 232 - Loja 301 - Leblon - Rio de Janeiro/RJ
CEP: 22441-140 - (21)99614-6774 / (21)99739-9777

RENDA FIXA	Saldo Anterior	Aplicações	Resgates	Saldo Atual	Retorno $	Retorno %	Risco - VaR
SANTANDER CRESCIMENTO INSTITUCIONAL ADVANCED FIC RENDA FIXA	1.507.599,50	0,00	500.000,00	1.019.326,44	11.726,94	0,78% ▲	0,00%
SANTANDER IMA-B INSTITUCIONAL TÍTULOS PÚBLICOS FIC RENDA FIXA LP	817.147,21	0,00	0,00	823.801,61	6.654,40	0,81% ▲	0,79%
SANTANDER IMA-B 5 PREMIUM FIC RENDA FIXA	0,00	500.000,00	0,00	500.937,19	937,19	0,19% ▲	0,88%
	2.324.746,71	500.000,00	500.000,00	2.344.065,24	19.318,53	0,83%	0,47%

Documento Assinado Digitalmente por: FRANCISCO BARRETO DE MENEZES LEITE
Acesse em: https://etce.tce.pe.gov.br/epp/validaDoc.seam Código do documento: fcbd63b1-fd74-4cc3-9a06-6434dd471996

Mais Valia Consultoria Ltda EPP
Rua General Artigas 232 - Loja 301 - Leblon - Rio de Janeiro/RJ
CEP: 22441-140 - (21)99614-6774 / (21)99739-9777

Documento Assinado Digitalmente por: FRANCISCO BARRETO DE MENEZES LEITE
Acesse em: https://etce.tce.pe.gov.br/epp/validaDoc.seam Código do documento: fcbd63b1-fd74-4cc3-9a06-6434dd471996

Rio de Janeiro, 09 de maio de 2022.

Carta Econômica Mensal de Abril

Inflação / Juros / Volatilidades / COVID / Guerra

O cenário combina pelo menos três problemas: conflito entre Rússia e Ucrânia sem expectativa de acordo, aumentando o preço das commodities; China implementando restrições para conter a covid-19, elevando o medo da segunda maior economia do mundo entrar em recessão e a subida de juros pelo Federal Reserve (Fed, o banco central dos Estados Unidos) para controlar a inflação, que ainda não se sabe até onde vai.

Nesse cenário, os bancos centrais do Brasil e do mundo enfrentam um dilema: caso aumentem demais os juros, podem atrapalhar o crescimento das economias. Mas se elevarem pouco os juros, a inflação pode continuar em processo continuado de elevação.

Os bancos centrais estão entre a "cruz e a espada", como se diz no jargão popular. Se os Bancos Centrais do mundo acelerarem a alta de juros, pode ser que o do Brasil aumente a Selic durante mais tempo ou até um nível maior do que o esperado, o que extenderia o atual cenário para os investimentos.

Puxada pela disparada dos preços dos combustíveis, o Índice Nacional de Preços ao Consumidor Amplo (IPCA), considerado a inflação oficial do país, acelerou para 1,62% em março, após alta de 1,01% em fevereiro, segundo divulgou no dia 8 de abril o Instituto Brasileiro de Geografia e Estatística (IBGE).

Trata-se da maior taxa para meses de março desde 1994. Ou seja, em 28 anos, antes da implantação do Plano Real. É também a maior inflação mensal desde janeiro 2003 (2,25%). Estes valores são muito importantes e decisivos para desconfiarmos que o Banco Central, via COPOM, deverá manter a elevação da Taxa SELIC.

Com o resultado de março, já são 7 meses seguidos com a inflação rodando acima dos dois dígitos, o que reforça as apostas de que a taxa básica de juros (Selic) será elevada em 2022 para além de 13% ao ano.

O resultado veio bem acima do esperado. O intervalo das projeções para o IPCA de março de 41 instituições financeiras e consultorias, ouvidas por institutos de análise e pesquisa era de avanço de 0,54% a 1,43%, com mediana de 1,32%.

A inflação foi também mais disseminada. O índice de difusão passou de 75% em fevereiro para 76% em março. O indicador reflete o espalhamento da alta de preços entre os 377 produtos e serviços pesquisados pelo IBGE.

O presidente do Banco Central (BC), Roberto Campos Neto, temperou as suas preocupações com a forte alta da inflação de março, procurando conter a reação do mercado à divulgação do Índice de Preços ao Consumidor (IPCA).

Campos Neto chegou a dizer que o índice representa uma "pequena" surpresa, embora logo adiante ele tenha emendado que o Banco Central precisa analisar melhor o índice e fazer uma comunicação ao público sobre as suas conclusões.

Documento Assinado Digitalmente por: FRANCISCO BARRETO DE MENEZES LEITE
Acesse em: https://etce.tce.pe.gov.br/epp/validaDoc.seam Código do documento: fcbd63b1-fd74-4cc3-9a06-6434dd471996

Em alguns encontros e manifestações foram apontadas outras surpresas, mas também a apreciação do Real, frente ao Dólar, como momentâneas, mas que influencia significativamente o IPCA.

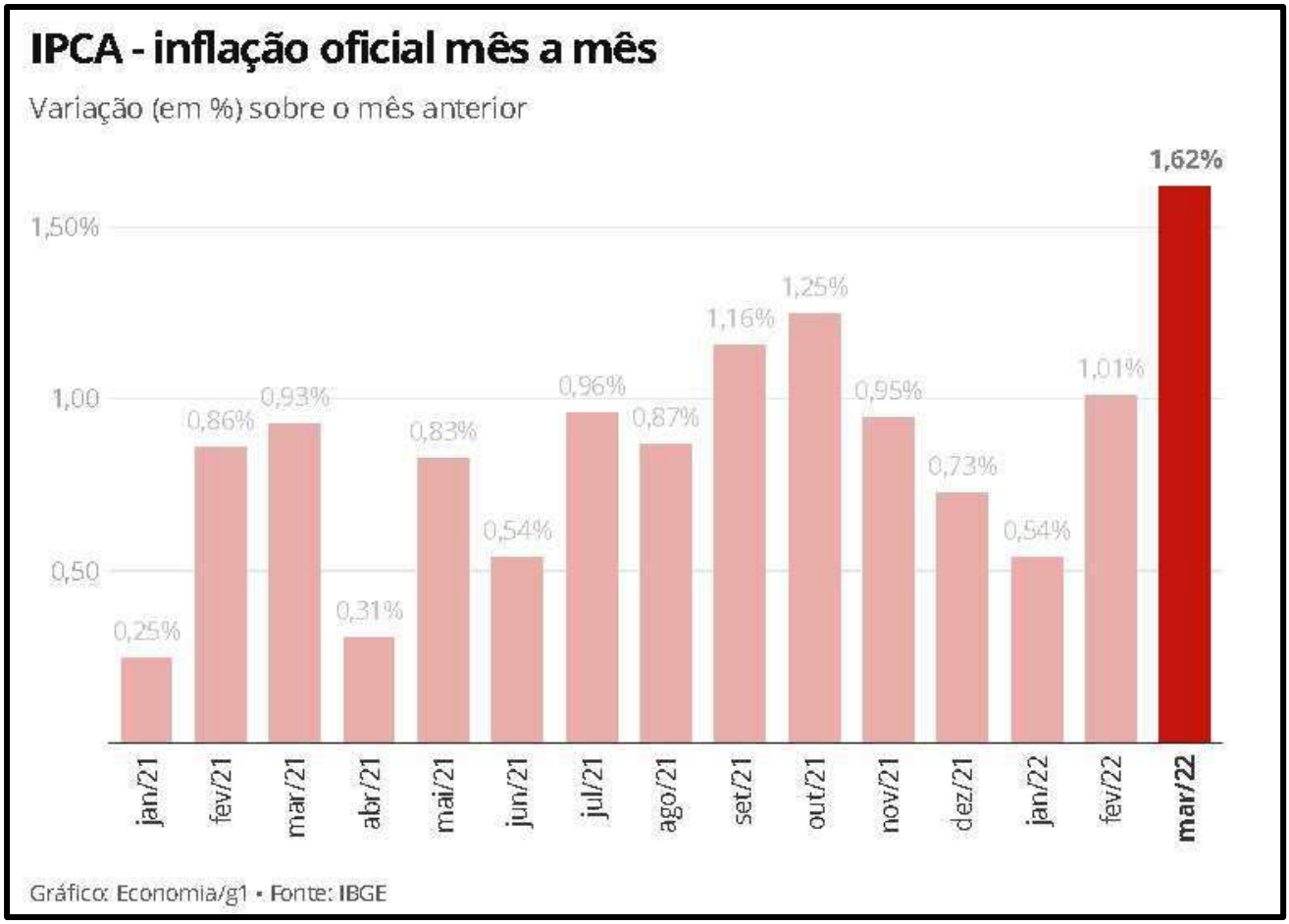

Esta percepção de que seja temporária a valorização do Real frente ao Dólar nós já havíamos previsto e indicado para nossos clientes como uma oportunidade de investimento em aplicações do segmento de investimento exterior da Resolução 4.963/21 em informe específico enviado em 31/03/2022.

No mundo, em situação semelhante, entrou no radar dos mercados também a necessidade do Banco Central americano elevar sua taxa básica de juros diante de processo inflacionário daquele país estar atingindo níveis muito elevados em termos históricos e de forma consistente.

Esta elevação tira "vantagem competitiva" dos elevados níveis da Taxa SELIC frente as taxas dos títulos públicos americanos e assim atraindo fluxo de investimentos aqui investidos para esta alternativa. Tal movimento traz valorização do Dólar frente ao Real.

Acreditamos que o movimento de saída de recursos estrangeiros investidos em taxas de juros e na Bolsa (B3) do Brasil, já verificado em abril deva se intensificar em maio.

Documento Assinado Digitalmente por: FRANCISCO BARRETO DE MENEZES LEITE
Acesse em: https://etce.tce.pe.gov.br/epp/validaDoc.seam Código do documento: fcbd63b1-fd74-4cc3-9a06-6434dd471996

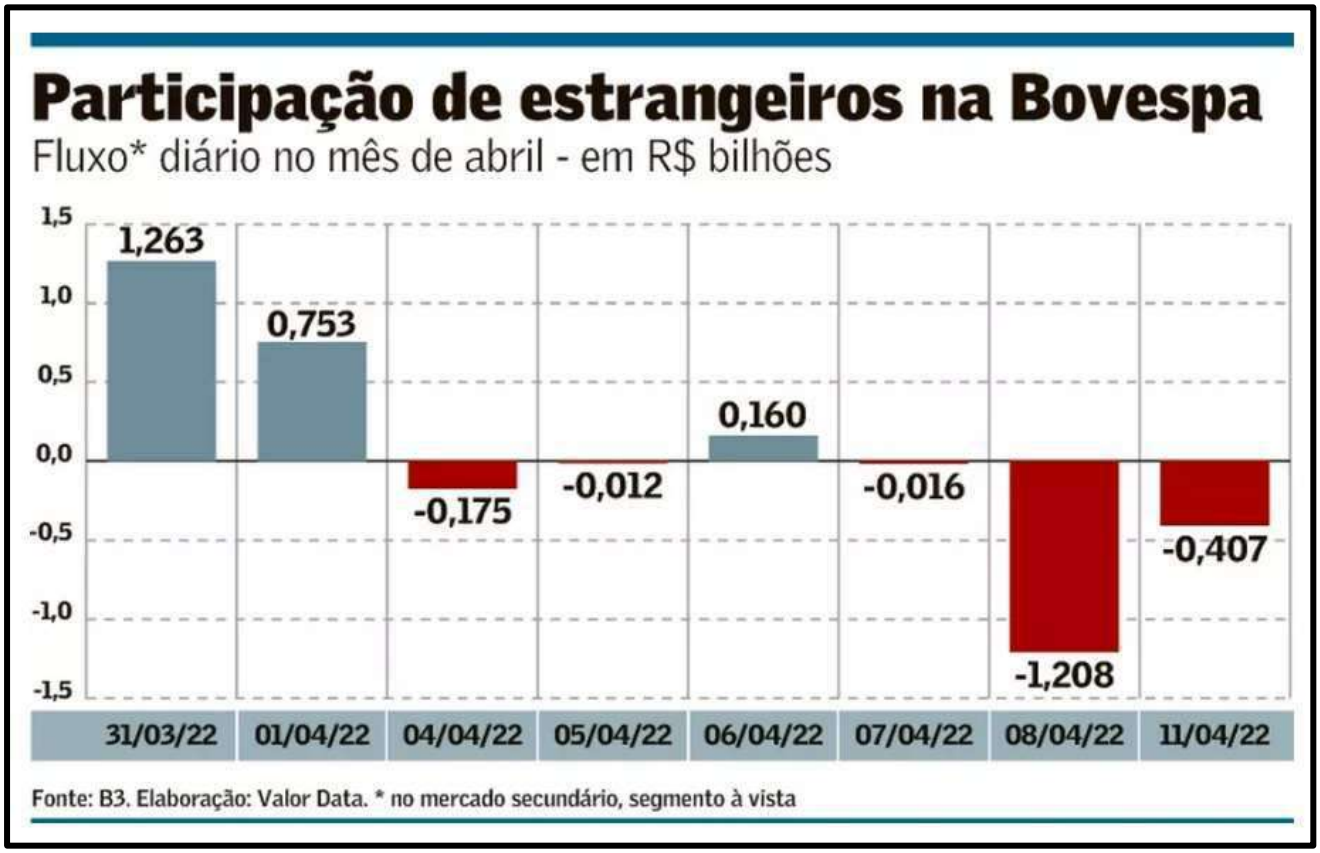

A semana ao redor do feriado de 21 de abril foi de elevada volatilidade no segmento de renda variável e do câmbio.

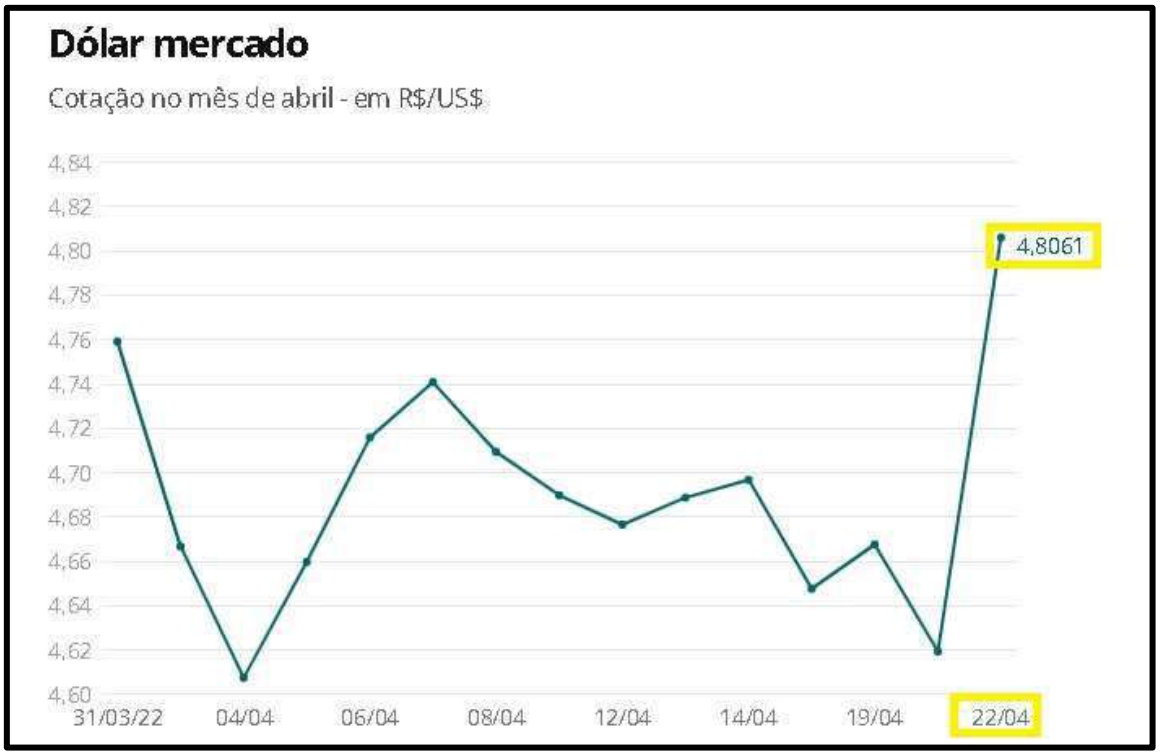

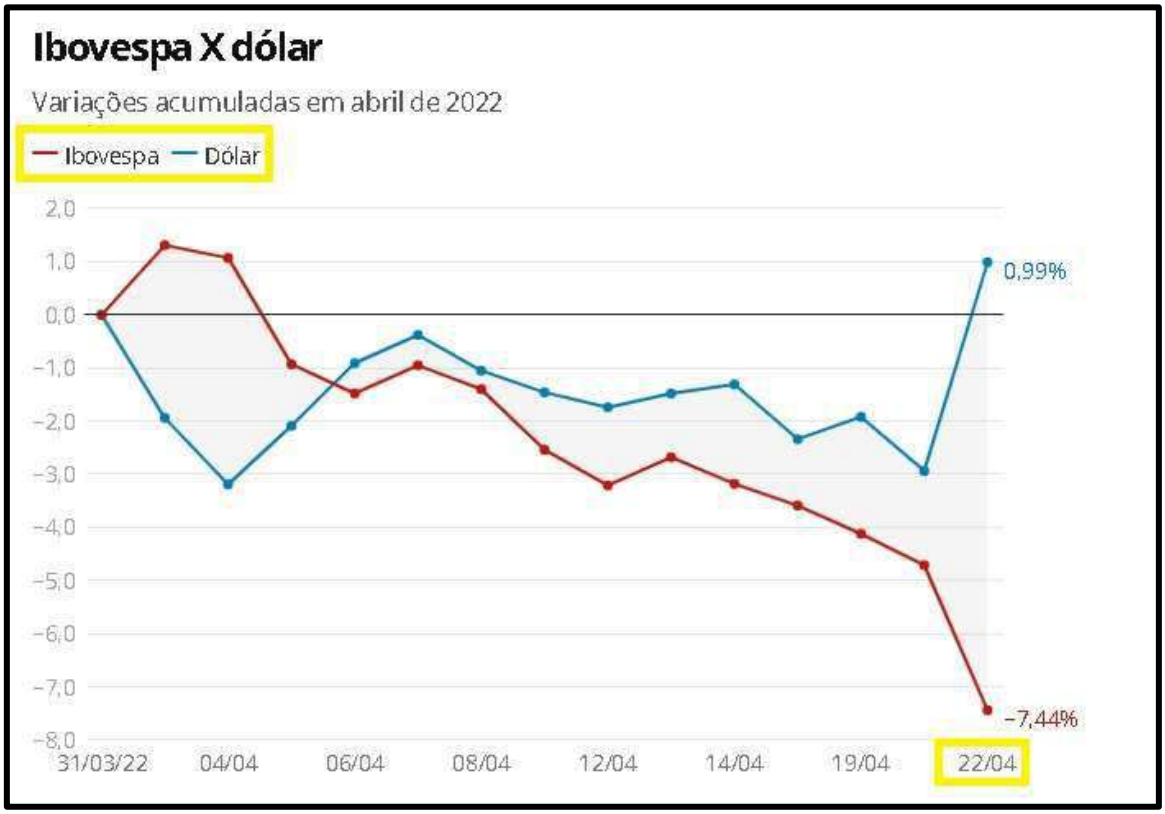

O Ibovespa, principal índice de ações da bolsa de valores de São Paulo, a B3, fechou em forte queda na sexta-feira dia 22, após quedas igualmente relevantes em Wall Street, que aposta em maior agressividade do banco central dos Estados Unidos no ritmo de alta de juros. Aqui no Brasil, em paralelo, o noticiário político elevou a cautela de investidores.

Na quarta-feira, véspera do feriado, o índice caiu 0,78%, a 114.344 pontos. Com o resultado desta data, passou a acumular queda de 7,43% no mês.

O índice acumula 11 quedas nas últimas 13 sessões de abril, em movimento que analistas atribuem a uma junção entre incertezas com política monetária no Brasil e nos Estados Unidos, além da guerra da Ucrânia, e certa correção após alta forte que fez o Ibovespa passar os 121 mil pontos no começo do mês. Na mesma esteira negativa, o dólar fechou em forte alta, de mais de 3%.

Abaixo temos os indicadores de rentabilidade no mês de abril:

Documento Assinado Digitalmente por: FRANCISCO BARRETO DE MENEZES LEITE
Acesse em: https://etce.tce.pe.gov.br/epp/validaDoc.seam Código do documento: fcbd63b1-fd74-4cc3-9a06-6434dd471996

Documento Assinado Digitalmente por: FRANCISCO BARRETO DE MENEZES LEITE
Acesse em: https://etce.tce.pe.gov.br/epp/validaDoc.seam Código do documento: fcbd63b1-fd74-4cc3-9a06-6434dd471996

IBOVESPA fechamento de abril

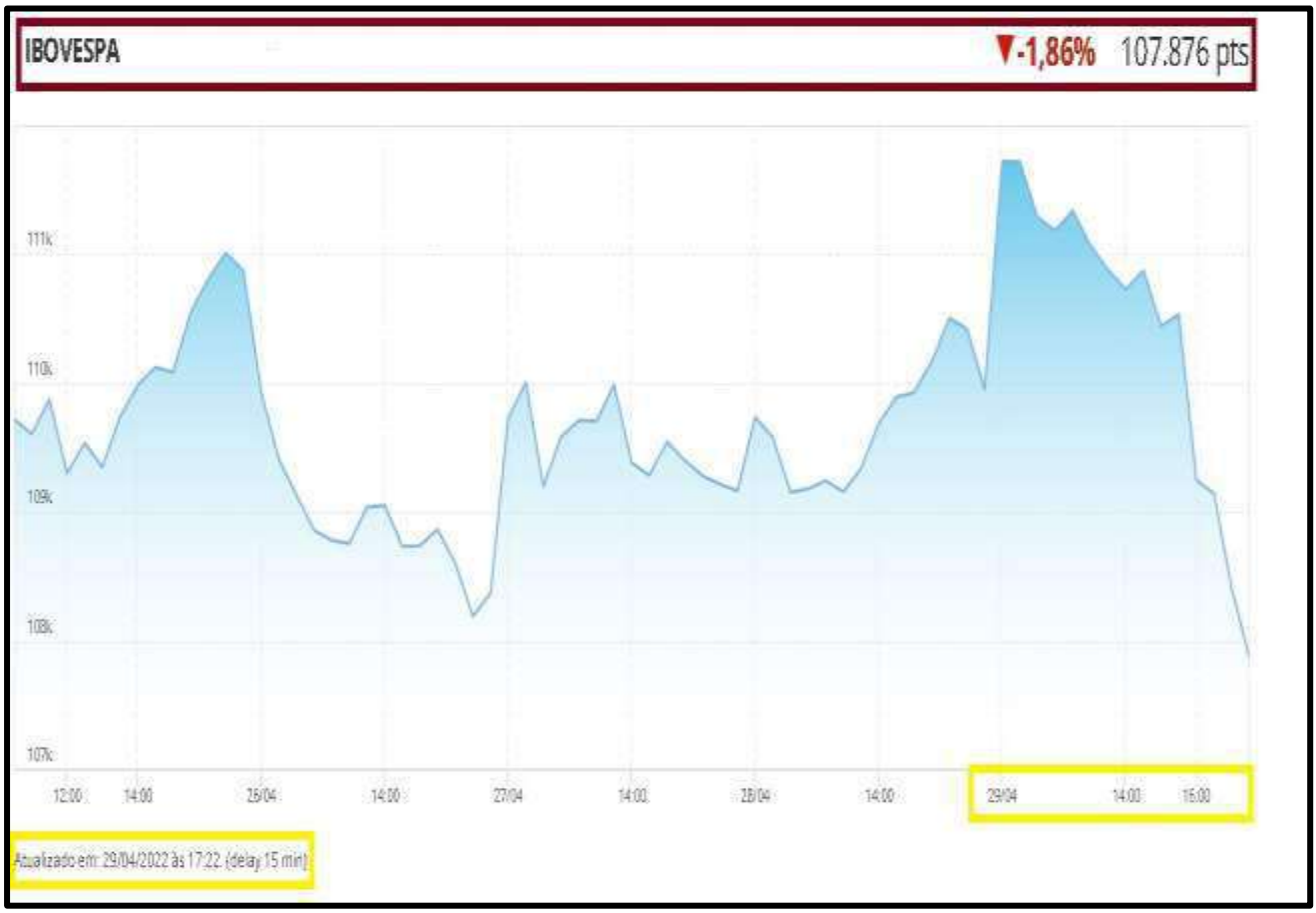

Dólar fechamento em abril:

Documento Assinado Digitalmente por: FRANCISCO BARRETO DE MENEZES LEITE
Acesse em: https://etce.tce.pe.gov.br/epp/validaDoc.seam Código do documento: fcbd6b1-fd74-4cc39a06-6134dd471996

Vários índices fechamento de abril:

Rentabilidade no período em %

Renda Fixa	Mês						Acumulado	
	abr/22	mar/22	fev/22	jan/22	dez/21	nov/21	Ano*	12 meses*
Selic	0,83	0,93	0,76	0,73	0,77	0,59	3,29	7,1
CDI	0,83	0,93	0,76	0,73	0,77	0,59	3,29	7,1
CDB (1)	0,84	0,76	0,73	0,60	0,57	0,83	2,96	7,5
Poupança (2)	0,56	0,60	0,50	0,56	0,55	0,50	2,23	6,4
Poupança (3)	0,56	0,60	0,50	0,56	0,49	0,44	2,23	4,7
IRF-M	-0,12	0,84	0,58	-0,08	1,89	1,79	1,23	1,2
IMA-B	0,83	3,07	0,54	-0,73	0,22	3,47	3,73	4,6
IMA-B 5	1,56	2,61	1,06	0,11	0,79	2,50	5,43	9,4
IMA-B 5+	0,08	3,56	0,01	-1,61	-0,34	4,47	1,99	-0,0
IMA-S	0,69	0,91	0,92	0,83	0,78	0,62	3,39	7,6
Renda Variável								
Ibovespa	-10,10	6,06	0,89	6,98	2,85	-1,53	2,91	-9,27
Índice Small Cap	-8,36	8,81	-5,19	3,42	3,80	-2,29	-2,23	-20,81
IBrX 50	-10,51	5,42	1,75	7,66	3,76	-1,81	3,34	-9,44
ISE	-10,17	7,48	-3,43	3,86	1,73	-0,67	-3,16	-10,28
ICON	-14,19	5,74	-2,51	2,25	-0,01	-7,50	-9,55	-30,65
IMOB	-6,62	5,72	-6,94	10,28	6,43	2,86	1,31	-22,37
IDIV	-5,19	10,00	-2,32	7,47	1,60	0,89	9,49	3,76
IFIX	1,19	1,42	-1,29	-0,99	8,78	-3,64	0,29	-1,68
Valor/Coppead Performance (IP20)	-1,61	7,43	1,82	2,31	4,05	-3,87	10,12	-2,73
Valor/Coppead Mínima Variância	-5,54	6,91	1,71	2,77	0,19	0,53	5,57	-7,71
Dólar Ptax (BC)	3,83	-7,81	-4,07	-4,00	-0,70	-0,41	-11,85	-8,97

Documento Assinado Digitalmente por: FRANCISCO BARRETO DE MENEZES LEITE
Acesse em: https://etce.tce.pe.gov.br/epp/validaDoc.seam Código do documento: fcbd63b1-fd74-4cc3-9a06-6434dd71996

IMAS fechamento de abril:

IMA - Índices de Mercado Anbima

Em 29/04/22

Índice	Valor do índice	Var. no dia %	Var. no mês %	Var. no ano %	Var. em 12 meses %
IRF-M 1*	12.350,75815	0,04	0,75	3,04	5,63
IRF-M 1+**	15.704,66131	0,06	-0,53	0,26	-1,24
IRF-M	14.325,52843	0,05	-0,12	1,23	1,10
IMA-B 5***	7.688,63467	0,02	1,56	5,43	9,35
IMA-B 5+****	9.605,85649	-0,07	0,08	1,99	-0,75
IMA-B	8.324,49620	-0,02	0,83	3,73	4,24
IMA-S	5.174,80215	0,05	0,69	3,39	7,67
IMA-Geral	6.510,29634	0,03	0,54	3,09	4,79

Fonte: Anbima. Elaboração: Valor Data. * Prazo menor ou igual a 1 ano ** Prazo maior que 1 ano *** Prazo menor ou igual a 5 anos **** Prazo maior que 5 anos

Importante o acompanhamento da conjuntura em termos de taxas de juros, câmbio e inflação que já indicam trajetórias de curto prazo e deve entrar no radar aspectos de retomada de casos de COVID e suas consequências já observadas em 2020 e 2021.

As volatilidades apresentadas, apesar de trazerem certas apreensões, trazem também oportunidades de investimentos.

A guerra na Ucrânia também continua a dar sua contribuição a estas volatilidades.

A atual queda do IBOVESPA nos sugere um olhar para novos aportes nas alternativas deste segmento, ao longo dos próximos meses, visando valorizações de médio prazo.

Atenciosamente,

Ronaldo Borges da Fonseca
Economista
Consultor de Valores Mobiliários
ronaldo@maisvaliaconsultoria.com.br

Documento Assinado Digitalmente por: FRANCISCO BARRETO DE MENEZES LEITE
Acesse em: https://etce.tce.pe.gov.br/epp/validaDoc.seam Código do documento: 743e75d4-5120-4ca6-a44b-75f7ee780b1c

IGARASSU
PREFEITURA MUNICIPAL
PREVIDÊNCIA
REGIME PRÓPRIO DE PREVIDÊNCIA MUNICIPAL
IGAPREV – IGARASSU PREVIDÊNCIA LC 23/2012
CNPJ: 06.234.755/0001-37

ATA DE REUNIÃO ORDINARIA DO COMITÊ DE INVESTIMENTOS

MAIO/2022

Aos 16 dias do mes de junho de dois mil e vinte e dois, as dez horas na sala de reunião do Igaprev estiveram presentes os membros do Comitê de Investimentos: Jacqueline da Silva Campelo (Assessor), Hélida Luzia de Arruda Lima(Presidente do Conselho Deliberativo), Ezi Francisca da Silva Paulino (assistente administrativo-financeiro), Francisco Barreto de Menezes Leite(Gerente de Previdencia), Dario Uchikawa (representante do Poder Executivo) e Ewerson Hugo (representante do Poder Executivo). **Reuniram-se os menbros do Comitê de Investimentos, para discutir do desempenho dos investimentos da competência de maio/2022.**A reunião foi iniciada com a verificação dos limites e diretrizes legais e previstos na Política de Investimento 2022 onde foi constatado o enquadramento da carteira. Foram observados a conjuntura econômica na carteira do instituto de previdência impactou positivamente os resultado do RPPS, mas não o suficiente para superar a meta atuarial do mês e a acumulada. A carteira global e finalizou R$ 15.201.821,27 e retorno 1,12% no mês, acumulando no ano 4,18% , deficitária em termos de meta atuarial (IPCA+4,96%) que foi 6,88%. A carteira do plano previdenciário fechou em R$ 10.056.827,68 com retorno de 1,16% , acumulado de 3,75%. No plano financeiro o retorno foi 0,97% e o patrimônio finalizou em R$ 2.646.396,91, o desempenho acumulado foi 5,83%. Na reserva da taxa administrativa a carteira fechou em R$ 2.498.596,68, com retorno mensal de 0,96% e 4,46% acumulado no ano. No cenário brasileiro, a pressão inflacionária permanece persistente, mas os dados positivos da economia trouxe animo para o mercado, pois novas projeções já tem apontado para crescimento do PIB em até 2%, mesmo com o cenário de alta da taxa básica de juros da economia, o que refletiu diretamente nos seguimentos de renda fixa e variável. No exterior, a perspectiva de alta dos juros e cenário inflacionário nas principais economias, aliadas as tensões geopolíticas e redução no ritmo de crescimento da atividade global traz mais incertezas aos investidores. De uma forma geral, avaliou-se como satisfatório o desempenho dos investimentos, visto que mesmo não alcançando os objetivos traçados, cumpre os limites legais e adota a estratégia de diversificação em sua carteira como forma de otimizar a relação risco/retorno podendo alcançar melhores resultados no médio prazo. Ressaltamos que se mantiveram as recomendações realizadas pela consultoria MAIS VALIA em relação aos fundos de investimentos forma autorizados movimentações nos fundos SANTANDER IMA-B 5 PREMIUM FIC RENDA FIXAe SANTANDER CRESCIMENTO INSTITUCIONAL ADVANCED FIC RENDA FIXA. Em anexo, relatórios da carteira, planilhas de resgate/aplicação, posição financeira, outros. Assim, para constar, lavra-se a presente ata que segue assinada.

Jacqueline da silva Campelo

Ezi Francisca da Silva Paulino

Hélida Luzia de Arruda Lima

Francisco Barreto de Menezes Leite

Ewerson Hugo

Dario Uchikawa

2022 Relatório Mensal

Maio

Análise dos Investimentos

De acordo com a Portaria MPS nº 519 de 24 de agosto de 2011, Artigo 3º Incisos III e V, e com o Manual do Pró-Gestão RPPS versão 3.2, ítem 3.2.6, aprovado pela Portaria SPREV nº 3030, de 15 de Março de 2021.

Documento Assinado Digitalmente por: FRANCISCO BARRETO DE MENEZES LEITE
Acesse em: https://etce.tce.pe.gov.br/epp/validaDoc.seam Código do documento: 743e7504-5120-4ca6-a44b-75f7ee780b1c

Ativo	Saldo Atual	% Carteira	PL R$	% PL	Lei
BB TÍTULOS PÚBLICOS IPCA III FI RENDA FIXA PREVIDENCIÁRIO	1.380.043,73	57,20%	610.003.755,01	0,23%	7º I b
SANTANDER CRESCIMENTO INSTITUCIONAL ADVANCED FIC RENDA FIXA	1.032.788,78	42,80% ⚠	305.669.666,17	0,34%	7º III a

Investimentos

$ 2.412.832,51

Disponibilidades Financeiras

$ 233.564,40

Total Carteira

$ 2.646.396,91

Governança (Pró Gestão)

Não possui

Documento Assinado Digitalmente por: FRANCISCO BARRETO DE MENEZES LEITE
Acesse em: https://etce.tce.pe.gov.br/epp/validaDoc.seam Código do documento: 743e75d4-5120-4ca6-a44b-75f7ee780b1c

Mais Valia Consultoria Ltda EPP
Rua General Artigas 232 - Loja 301 - Leblon - Rio de Janeiro/RJ
CEP: 22441-140 - (21)99614-6774 / (21)99739-9777

Artigos	Limite (%)	Utilizado		Livre		Política de Investimentos			GAP Superior
						Inferior %	Alvo %	Superior %	
7º I a - Títulos TN SELIC	100,00%	0,00%	0,00	100,00%	2.646.396,91	0,00%	9,00%	100,00%	2.646.396,91
7º I b - FI 100% Títulos TN	100,00%	52,15%	1.380.043,73	47,85%	1.266.353,18	0,00%	40,00%	100,00%	1.266.353,18
7º III a - FI Referenciados RF	60,00%	39,03%	1.032.788,78	20,97%	555.049,37	0,00%	15,00%	60,00%	555.049,37
7º IV - Ativos Financeiros de RF - Emissão de Instituições	20,00%	0,00%	0,00	20,00%	529.279,38	0,00%	1,00%	20,00%	529.279,38
8º I - Fundos de Ações	30,00%	0,00%	0,00	30,00%	793.919,07	0,00%	24,00%	30,00%	793.919,07
9º III - Ações - BDR Nível I	10,00%	0,00%	0,00	10,00%	264.639,69	0,00%	10,00%	10,00%	264.639,69
10º I - Fundos Multimercados	10,00%	0,00%	0,00	10,00%	264.639,69	0,00%	1,00%	10,00%	264.639,69

Governança (Pró Gestão)

Não possui

Renda Fixa

$ 2.412.832,51 91,17%

Documento Assinado Digitalmente por: FRANCISCO BARRETO DE MENEZES LEITE
Acesse em: https://etce.tce.pe.gov.br/epp/validaDoc.seam Código do documento: 743e75d4-5120-4ca6-a44b-75f7ee780b1c

Mais Valia Consultoria Ltda EPP
Rua General Artigas 232 - Loja 301 - Leblon - Rio de Janeiro/RJ
CEP: 22441-140 - (21)99614-6774 / (21)99739-9777

	Mês	Ano	3M	6M	12M	24M	VaR - Mês	Volatilidade - Mês
NÃO DEFINIDO (BENCHMARK)								
BB AÇÕES BOLSAS GLOBAIS ATIVO ETF FIC AÇÕES BDR NÍVEL I	1,71	-8,57	-2,85	-4,38	-1,29		12,96	27,29
BB IDKA 2 TÍTULOS PÚBLICOS FI RENDA FIXA PREVIDENCIÁRIO	0,77	6,17	4,95	6,92	9,45	17,95	1,16	2,45
BB GOVERNANÇA FI AÇÕES	2,93	5,66	-1,76	9,29	-13,66	26,13	9,61	20,23
CDI (BENCHMARK)	**1,03**	**4,34**	**2,81**	**5,14**	**7,89**	**10,24**		
SANTANDER CRESCIMENTO INSTITUCIONAL ADVANCED FIC RENDA FIXA	1,08	4,52	2,91	5,29	8,01	10,99	0,05	0,10
IBOVESPA (BENCHMARK)	**3,22**	**6,23**	**-1,58**	**9,26**	**-11,78**	**27,40**		
SANTANDER IBOVESPA ATIVO INSTITUCIONAL FI AÇÕES	3,13	5,79	-1,85	8,82	-12,39	19,28	9,83	20,71
IMA-B (BENCHMARK)	**0,96**	**4,73**	**4,93**	**4,96**	**4,59**	**14,18**		
BB IMA-B TÍTULOS PÚBLICOS FI RENDA FIXA PREVIDENCIÁRIO	0,96	4,58	4,83	4,80	4,24	13,52	2,15	4,53
SANTANDER IMA-B INSTITUCIONAL TÍTULOS PÚBLICOS FIC RENDA FIXA LP	0,94	4,62	4,87	4,84	4,34	13,54	2,17	4,57
IMA-B 5 (BENCHMARK)	**0,78**	**6,25**	**5,02**	**7,09**	**9,55**	**17,65**		
BB IMA-B 5 FIC RENDA FIXA PREVIDENCIÁRIO LP	0,77	6,14	4,95	6,94	9,18	16,95	1,04	2,18
SANTANDER IMA-B 5 PREMIUM FIC RENDA FIXA	0,76	6,16	4,95	6,97	9,31	17,10	1,03	2,18
IMA-B 5+ (BENCHMARK)	**1,16**	**3,17**	**4,84**	**2,82**	**-0,25**	**10,41**		
BB IMA-B 5+ TÍTULOS PÚBLICOS FI RENDA FIXA PREVIDENCIÁRIO	1,11	2,99	4,72	2,65	-0,64	9,58	3,57	7,51
IPCA (BENCHMARK)	**0,47**	**4,78**	**3,18**	**5,55**	**11,73**	**20,73**		
BB TÍTULOS PÚBLICOS IPCA III FI RENDA FIXA PREVIDENCIÁRIO	0,72	6,57	5,00	7,28	10,83	18,51	0,76	1,59
IRF-M (BENCHMARK)	**0,58**	**1,82**	**1,31**	**3,74**	**1,60**	**2,33**		
SANTANDER IRF-M 1 PRO FIC RENDA FIXA	0,94	3,81	2,41	4,66	6,01	7,63	0,20	0,43

Documento Assinado Digitalmente por: FRANCISCO BARRETO DE MENEZES LEITE
Acesse em: https://etce.tce.pe.gov.br/epp/validaDoc.seam Código do documento: 743e75d4-5120-4ca6-a44b-75f7ee780b1c

Mais Valia Consultoria Ltda EPP
Rua General Artigas 232 - Loja 301 - Leblon - Rio de Janeiro/RJ
CEP: 22441-140 - (21)99614-6774 / (21)99739-9777

	Mês	Ano	3M	6M	12M	24M	VaR - Mês	Volatilidade - Mês
IRF-M 1 (BENCHMARK)	**0,95**	**4,02**	**2,61**	**4,93**	**6,43**	**8,67**		
BB IRF-M 1 TÍTULOS PÚBLICOS FIC RENDA FIXA PREVIDENCIÁRIO	0,92	3,90	2,51	4,78	6,14	7,98	0,20	0,43

Documento Assinado Digitalmente por: FRANCISCO BARRETO DE MENEZES LEITE
Acesse em: https://etce.tce.pe.gov.br/epp/validaDoc.seam Código do documento: 743e75d4-5120-4ca6-a44b-75f7ee780b1c

Mais Valia Consultoria Ltda EPP
Rua General Artigas 232 - Loja 301 - Leblon - Rio de Janeiro/RJ
CEP: 22441-140 - (21)99614-6774 / (21)99739-9777

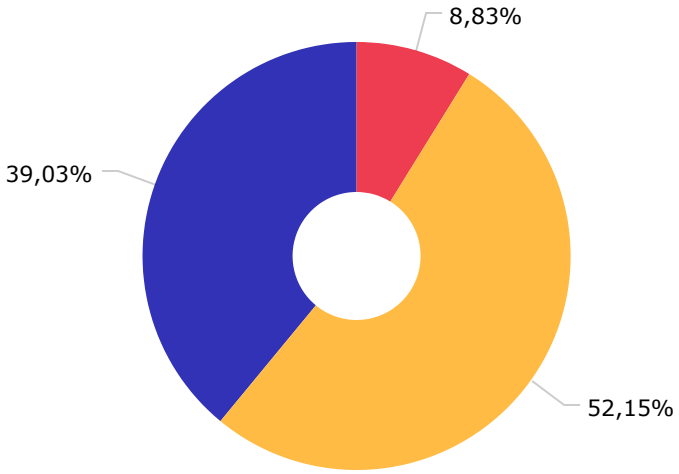

Não definido	233.564,40
IPCA	1.380.043,23
CDI	1.032.788,78

Documento Assinado Digitalmente por: FRANCISCO BARRETO DE MENEZES LEITE
Acesse em: https://etce.tce.pe.gov.br/epp/validaDoc.seam Código do documento: 743e75d4-5120-4ca6-a44b-75f7ee780b1c

Mais Valia Consultoria Ltda EPP
Rua General Artigas 232 - Loja 301 - Leblon - Rio de Janeiro/RJ
CEP: 22441-140 - (21)99614-6774 / (21)99739-9777

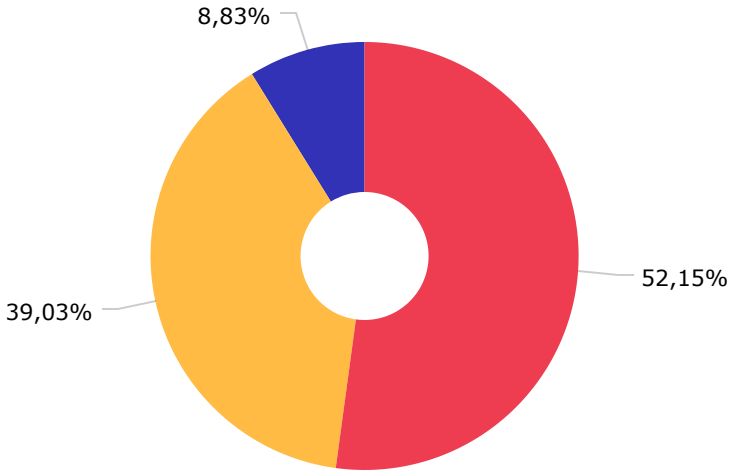

Não classificado	1.380.043,23
Renda Fixa Duração Livre Grau de Investimento	1.032.788,28
Disponibilidades Financeiras	233.564,40

Documento Assinado Digitalmente por: FRANCISCO BARRETO DE MENEZES LEITE
Acesse em: https://etce.tce.pe.gov.br/epp/validaDoc.seam Código do documento: 743e75d4-5120-4ca6-a44b-75f7ee780b1c

Mais Valia Consultoria Ltda EPP
Rua General Artigas 232 - Loja 301 - Leblon - Rio de Janeiro/RJ
CEP: 22441-140 - (21)99614-6774 / (21)99739-9777

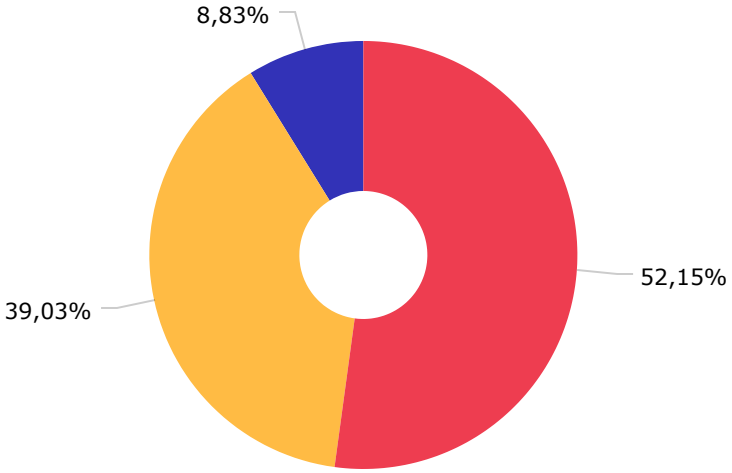

BB GESTÃO DE RECURSOS DTVM S.A...	1.380.043,03
SANTANDER BRASIL GESTAO DE REC...	1.032.788,28
DISPONIBILIDADE FINANCEIRA	233.564,40

Documento Assinado Digitalmente por: FRANCISCO BARRETO DE MENEZES LEITE
Acesse em: https://etce.tce.pe.gov.br/epp/validaDoc.seam Código do documento: 743e75d4-5120-4ca6-a44b-75f7ee780b1c

Mais Valia Consultoria Ltda EPP
Rua General Artigas 232 - Loja 301 - Leblon - Rio de Janeiro/RJ
CEP: 22441-140 - (21)99614-6774 / (21)99739-9777

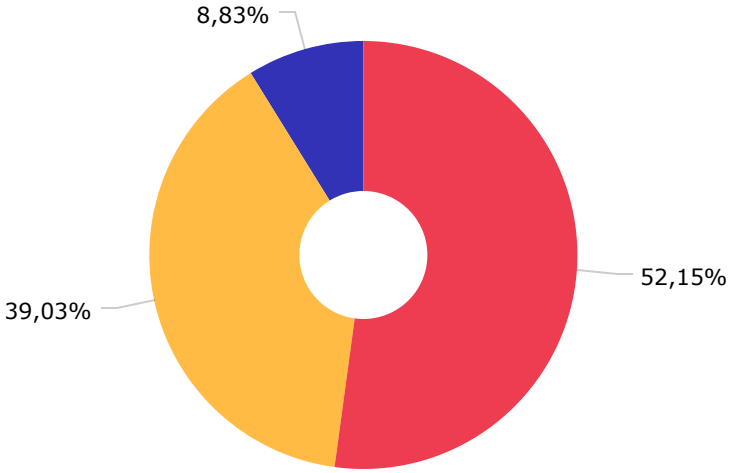

BB GESTÃO DE RECURSOS DTVM S.A...	1.380.043,03
BANCO SANTANDER (BRASIL) S.A.	1.032.788,28
DISPONIBILIDADE FINANCEIRA	233.564,40

Documento Assinado Digitalmente por: FRANCISCO BARRETO DE MENEZES LEITE
Acesse em: https://etce.tce.pe.gov.br/epp/validaDoc.seam Código do documento: 743e75d4-5120-4ca6-a44b-75f7ee780b1c

Mais Valia Consultoria Ltda EPP
Rua General Artigas 232 - Loja 301 - Leblon - Rio de Janeiro/RJ
CEP: 22441-140 - (21)99614-6774 / (21)99739-9777

Mês	Saldo Anterior	Aplicações	Resgates	Saldo Atual	Retorno $	Retorno %	Meta %	Risco - VaR
Janeiro	2.032.254,92	2.268.981,55	2.981.265,11	1.336.697,77	16.726,41	0,82% ▲	0,95%	0,80%
Fevereiro	1.336.697,77	3.000.000,00	2.044.320,37	2.314.275,08	21.897,68	0,96% ▲	1,38%	0,34%
Março	2.314.275,08	850.000,00	400.000,00	2.807.207,71	42.932,63	1,55% ▲	2,05%	0,45%
Abril	2.807.207,71	3.000.000,00	3.476.351,59	2.370.173,60	39.317,48	1,40% ▲	1,43%	0,16%
Maio	2.370.173,60	1.365.427,29	1.346.000,00	2.412.832,51	23.231,62	0,97% ▲	0,90%	0,46%
				Acumulado	144.105,82	5,83% ▲	6,88%	

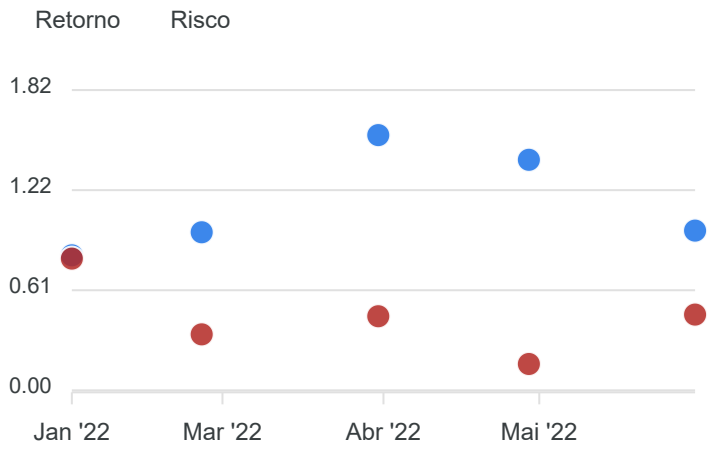

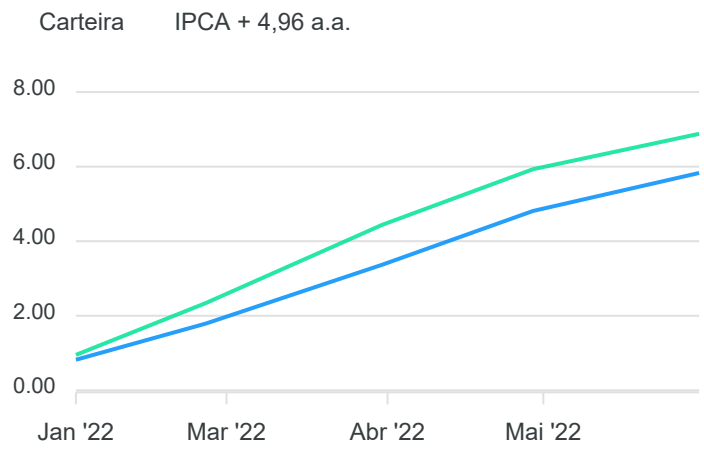

Documento Assinado Digitalmente por: FRANCISCO BARRETO DE MENEZES LEITE
Acesse em: https://etce.tce.pe.gov.br/epp/validaDoc.seam Código do documento: 743e75d4-5120-4ca6-a44b-75f7ee780b1c

Mais Valia Consultoria Ltda EPP
Rua General Artigas 232 - Loja 301 - Leblon - Rio de Janeiro/RJ
CEP: 22441-140 - (21)99614-6774 / (21)99739-9777

RENDA FIXA	Saldo Anterior	Aplicações	Resgates	Saldo Atual	Retorno $	Retorno %	Risco - Val
BB TÍTULOS PÚBLICOS IPCA III FI RENDA FIXA PREVIDENCIÁRIO	1.370.173,60	0,00	0,00	1.380.043,73	9.870,13	0,72% ▲	0,76%
SANTANDER CRESCIMENTO INSTITUCIONAL ADVANCED FIC RENDA FIXA	1.000.000,00	1.365.427,29	1.346.000,00	1.032.788,78	13.361,49	0,56% ▲	0,05%
	2.370.173,60	1.365.427,29	1.346.000,00	2.412.832,51	23.231,62	0,97%	0,46%

Documento Assinado Digitalmente por: FRANCISCO BARRETO DE MENEZES LEITE
Acesse em: https://etce.tce.pe.gov.br/epp/validaDoc.seam Código do documento: 743e75d4-5120-4ca6-a44b-75f7ee780b1c

Mais Valia Consultoria Ltda EPP
Rua General Artigas 232 - Loja 301 - Leblon - Rio de Janeiro/RJ
CEP: 22441-140 - (21)99614-6774 / (21)99739-9777

Documento Assinado Digitalmente por: FRANCISCO BARRETO DE MENEZES LEITE
Acesse em: https://etce.tce.pe.gov.br/epp/validaDoc.seam Código do documento: 74a97d14-5120-4ca6-a44b-75f7ea80b1c

Cenário Econômico

Em maio a inflação continuou dominando o ambiente econômico na medida em que demonstra força de permanência e potencial de elevação. Ainda como consequência da pandemia do COVID 19 e da guerra na Ucrânia. Os preços ao consumidor mais aquecidos do que o esperado alimentou as apostas de que o Banco Central americano, bem como o Banco Central europeu terão que endurecer sua batalha contra a inflação.

No Brasil, o nosso Banco Central já iniciou esta trajetória em que outros ainda estão vacilantes quanto a sua magnitude. Lembremos que os EUA e as economias europeias inundaram suas economias com elevados volumes de recursos até recentemente, trazendo um elemento a composição da inflação novo e imprevisível a sua dimensão e extensão nestas economias.

O desejo manifestado pelo Banco Central de encerrar em breve o ciclo de aperto monetário pode ser adiado mais uma vez. É crescente, no mercado, a aposta de que será necessária a continuidade das elevações de juros para além deste mês, na medida em que os principais componentes da inflação têm acelerado, ao mesmo tempo em que há uma melhora no desempenho da atividade econômica e do mercado de trabalho. As expectativas para o IPCA em 2023, que começam a escapar do teto da meta, testam a comunicação da autoridade monetária, o que acirra o debate num momento em que a Selic já está em níveis restritivos.

Desta forma, permaneceram, em maio, bem atrativas as taxas de remuneração dos títulos públicos federais e assim a sua oportunidade de investimento quer seja diretamente em sua aquisição ou em cotas de fundos abertos e vértices que tem esses como ativo principal, ou exclusivo, na composição de suas carteiras.

Entretanto, para as demais classes de ativos do segmento de renda variável e de investimentos no exterior continuaremos a observar significativas volatilidades.

Análise da Carteira de Investimentos

Carteira de Investimentos

No final do período, a carteira apresentou números de fechamento que evidenciam que suas posições estão em conformidade com os limites definidos nos artigos da Resolução 4.963/2021.

Enquadramento na Resolução e Política de Investimentos

A situação da carteira ao término do período evidencia que, apesar de alguns objetivos ainda não terem sido alcançados (estratégias alvo), fica demonstrado o cumprimento da legislação em vigor, bem como da própria Política de Investimentos definida para o ano de 2022. As diferenças verificadas entre os percentuais da carteira em relação à Política de Investimentos, demonstra apenas que os objetivos pretendidos para o ano de 2022 ainda não foram integralmente atingidos.

Rentabilidade e Risco (por ativo)

As séries históricas da rentabilidade e risco por ativo da carteira em relação aos respectivos benchmarks, evidencia a qualidade e consistência de seus resultados.

Distribuição por Benchmarks

A carteira mantem a totalidade dos recursos aplicados em ativos financeiros indexados, e/ou que buscaram replicar indexadores adequados, e em conformidade, com os objetivos de rentabilidade e liquidez pretendidos.

Mais Valia Consultoria Ltda EPP
Rua General Artigas 232 - Loja 301 - Leblon - Rio de Janeiro/RJ
CEP: 22441-140 - (21)99614-6774 / (21)99739-9777

Distribuição por Classificação ANBIMA

A carteira mantem a alocação em fundos de investimento que seguem as características de estratégias e fatores de risco definidas pela ANBIMA. Esse agrupamento facilita a comparação de performance entre os diferentes fundos, assim como auxilia o processo de decisão de investimento.

Distribuição por Gestoras e Administradoras

A carteira na parcela referente a fundos de investimento, mantem a totalidade dos recursos aplicados em fundos cujos gestores e administradores são instituições regulares junto aos órgãos de Controle e Fiscalização do Mercado de Capitais, assim como apresentam histórico de regularidade no ambiente de gestão e administração de investimentos.

Retorno da Carteira de Investimentos

A rentabilidade apresentada no período, voltou a ser impactada de forma contundente pela conjuntura econômica incerta, e a persistência do processo inflacionário ascendente, mantendo as taxas de juros reais negativas, e pressionando os mercados de Bolsa e Ativos Reais gerando alavancagem demasiada e distorcida de preços, e fazendo com que os riscos da carteira permaneçam sensíveis.

Retorno dos Fundos de Investimentos

A carteira na parcela referente a fundos de investimentos, mantem a concentração em fundos regulados, e em conformidade com a legislação normativa dos investimentos dos RPPS. Tal distribuição fica adequada à execução da Política de Investimentos aprovada para o ano de 2022, assim como atende os objetivos de rentabilidade e liquidez pretendidos.

Rio de Janeiro, 12 de junho de 2022.

Mais Valia Consultoria Ltda EPP

Documento Assinado Digitalmente por: FRANCISCO HERRETO DE MENEZES LEITE
Acesse em: https://etcesce.pe.gov.br/openValidaDoc.seam Código do documento: 743e75d4-5120-4ca6-a44b-75f7ee780b1c

Mais Valia Consultoria Ltda EPP
Rua General Artigas 232 - Loja 301 - Leblon - Rio de Janeiro/RJ
CEP: 22441-140 - (21)99614-6774 / (21)99739-9777

2022 Relatório Mensal

Maio

Análise dos Investimentos

De acordo com a Portaria MPS nº 519 de 24 de agosto de 2011, Artigo 3º Incisos III e V, e com o Manual do Pró-Gestão RPPS versão 3.2, ítem 3.2.6, aprovado pela Portaria SPREV nº 3030, de 15 de Março de 2021.

Documento Assinado Digitalmente por: FRANCISCO BARRETO DE MENEZES LEITE
Acesse em: https://etce.tce.pe.gov.br/epp/validaDoc.seam Código do documento: 743e7504-5120-4ca6-a44b-75f7ee780b1c

Ativo	Saldo Atual	% Carteira	PL R$	% PL	Lei
BB IDKA 2 TÍTULOS PÚBLICOS FI RENDA FIXA PREVIDENCIÁRIO	480.928,88	3,24%	9.450.283.491,65	0,01%	7º I b
BB IMA-B 5 FIC RENDA FIXA PREVIDENCIÁRIO LP	1.139.707,40	7,68%	6.992.058.203,56	0,02%	7º I b
BB IMA-B 5+ TÍTULOS PÚBLICOS FI RENDA FIXA PREVIDENCIÁRIO	1.067.450,54	7,19%	772.476.623,73	0,14%	7º I b
BB IMA-B TÍTULOS PÚBLICOS FI RENDA FIXA PREVIDENCIÁRIO	1.906.898,39	12,85%	6.293.749.685,70	0,03%	7º I b
BB IRF-M 1 TÍTULOS PÚBLICOS FIC RENDA FIXA PREVIDENCIÁRIO	112.255,87	0,76%	5.107.140.425,93	0,00%	7º I b
BB TÍTULOS PÚBLICOS IPCA III FI RENDA FIXA PREVIDENCIÁRIO	1.380.043,73	9,30%	610.003.755,01	0,23%	7º I b
SANTANDER IMA-B 5 PREMIUM FIC RENDA FIXA	2.346.484,37	15,82%	1.354.094.140,52	0,17%	7º I b
SANTANDER IMA-B INSTITUCIONAL TÍTULOS PÚBLICOS FIC RENDA FIXA LP	932.852,21	6,29%	883.836.264,30	0,11%	7º I b
SANTANDER IRF-M 1 PRO FIC RENDA FIXA	1.636.014,71	11,03%	40.474.826,34	4,04%	7º I b
SANTANDER CRESCIMENTO INSTITUCIONAL ADVANCED FIC RENDA FIXA	2.063.107,08	13,91%	305.669.666,17	0,67%	7º III a
BB GOVERNANÇA FI AÇÕES	283.303,30	1,91%	974.253.508,27	0,03%	8º I
SANTANDER IBOVESPA ATIVO INSTITUCIONAL FI AÇÕES	763.566,60	5,15%	385.937.594,23	0,20%	8º I
BB AÇÕES BOLSAS GLOBAIS ATIVO ETF FIC AÇÕES BDR NÍVEL I	723.671,25	4,88%	598.363.506,21	0,12%	9º III

Investimentos

$ 14.836.284,33

Disponibilidades Financeiras

$ 365.536,94

Total Carteira

$ 15.201.821,27

Governança (Pró Gestão)

Não possui

Documento Assinado Digitalmente por: FRANCISCO BARRETO DE MENEZES LEITE
Acesse em: https://etce.tce.pe.gov.br/epp/validaDoc.seam Código do documento: 743e75d4-5120-4ca6-a44b-75f7ee780b1c

Mais Valia Consultoria Ltda EPP
Rua General Artigas 232 - Loja 301 - Leblon - Rio de Janeiro/RJ
CEP: 22441-140 - (21)99614-6774 / (21)99739-9777

Artigos	Limite (%)	Utilizado		Livre		Política de Investimentos			GAP Superior
						Inferior %	Alvo %	Superior %	
7º I a - Títulos TN SELIC	100,00%	0,00%	0,00	100,00%	14.836.284,33	0,00%	9,00%	100,00%	14.836.284,33
7º I b - FI 100% Títulos TN	100,00%	74,16%	11.002.636,10	25,84%	3.833.648,23	0,00%	40,00%	100,00%	3.833.648,23
7º III a - FI Referenciados RF	60,00%	13,91%	2.063.107,08	46,09%	6.838.663,52	0,00%	15,00%	60,00%	6.838.663,52
7º IV - Ativos Financeiros de RF - Emissão de Instituições	20,00%	0,00%	0,00	20,00%	2.967.256,87	0,00%	1,00%	20,00%	2.967.256,87
8º I - Fundos de Ações	30,00%	7,06%	1.046.869,90	22,94%	3.404.015,40	0,00%	24,00%	30,00%	3.404.015,40
9º III - Ações - BDR Nível I	10,00%	4,88%	723.671,25	5,12%	759.957,18	0,00%	10,00%	10,00%	759.957,18
10º I - Fundos Multimercados	10,00%	0,00%	0,00	10,00%	1.483.628,43	0,00%	1,00%	10,00%	1.483.628,43

Governança (Pró Gestão)

Não possui

Renda Fixa

$ 13.065.743,18 88,07%

Renda Variavel

$ 1.046.869,90 7,06%

Exterior

$ 723.671,25 4,88%

Documento Assinado Digitalmente por: FRANCISCO BARRETO DE MENEZES LEITE
Acesse em: https://etce.tce.pe.gov.br/epp/validaDoc.seam Código do documento: 743e75d4-5120-4ca6-a44b-75f7ee780b1c

Mais Valia Consultoria Ltda EPP
Rua General Artigas 232 - Loja 301 - Leblon - Rio de Janeiro/RJ
CEP: 22441-140 - (21)99614-6774 / (21)99739-9777

	Mês	Ano	3M	6M	12M	24M	VaR - Mês	Volatilidade - Mês
NÃO DEFINIDO (BENCHMARK)								
BB IDKA 2 TÍTULOS PÚBLICOS FI RENDA FIXA PREVIDENCIÁRIO	0,77	6,17	4,95	6,92	9,45	17,95	1,16	2,45
BB GOVERNANÇA FI AÇÕES	2,93	5,66	-1,76	9,29	-13,66	26,13	9,61	20,23
BB AÇÕES BOLSAS GLOBAIS ATIVO ETF FIC AÇÕES BDR NÍVEL I	1,71	-8,57	-2,85	-4,38	-1,29		12,96	27,29
CDI (BENCHMARK)	**1,03**	**4,34**	**2,81**	**5,14**	**7,89**	**10,24**		
SANTANDER CRESCIMENTO INSTITUCIONAL ADVANCED FIC RENDA FIXA	1,08	4,52	2,91	5,29	8,01	10,99	0,05	0,10
IBOVESPA (BENCHMARK)	**3,22**	**6,23**	**-1,58**	**9,26**	**-11,78**	**27,40**		
SANTANDER IBOVESPA ATIVO INSTITUCIONAL FI AÇÕES	3,13	5,79	-1,85	8,82	-12,39	19,28	9,83	20,71
IMA-B (BENCHMARK)	**0,96**	**4,73**	**4,93**	**4,96**	**4,59**	**14,18**		
SANTANDER IMA-B INSTITUCIONAL TÍTULOS PÚBLICOS FIC RENDA FIXA LP	0,94	4,62	4,87	4,84	4,34	13,54	2,17	4,57
BB IMA-B TÍTULOS PÚBLICOS FI RENDA FIXA PREVIDENCIÁRIO	0,96	4,58	4,83	4,80	4,24	13,52	2,15	4,53
IMA-B 5 (BENCHMARK)	**0,78**	**6,25**	**5,02**	**7,09**	**9,55**	**17,65**		
SANTANDER IMA-B 5 PREMIUM FIC RENDA FIXA	0,76	6,16	4,95	6,97	9,31	17,10	1,03	2,18
BB IMA-B 5 FIC RENDA FIXA PREVIDENCIÁRIO LP	0,77	6,14	4,95	6,94	9,18	16,95	1,04	2,18
IMA-B 5+ (BENCHMARK)	**1,16**	**3,17**	**4,84**	**2,82**	**-0,25**	**10,41**		
BB IMA-B 5+ TÍTULOS PÚBLICOS FI RENDA FIXA PREVIDENCIÁRIO	1,11	2,99	4,72	2,65	-0,64	9,58	3,57	7,51
IPCA (BENCHMARK)	**0,47**	**4,78**	**3,18**	**5,55**	**11,73**	**20,73**		
BB TÍTULOS PÚBLICOS IPCA III FI RENDA FIXA PREVIDENCIÁRIO	0,72	6,57	5,00	7,28	10,83	18,51	0,76	1,59
IRF-M (BENCHMARK)	**0,58**	**1,82**	**1,31**	**3,74**	**1,60**	**2,33**		
SANTANDER IRF-M 1 PRO FIC RENDA FIXA	0,94	3,81	2,41	4,66	6,01	7,63	0,20	0,43

Documento Assinado Digitalmente por: FRANCISCO BARRETO DE MENEZES LEITE
Acesse em: https://etce.tce.pe.gov.br/epp/validaDoc.seam Código do documento: 743e75d4-5120-4ca6-a44b-75f7ee780b1c

Mais Valia Consultoria Ltda EPP
Rua General Artigas 232 - Loja 301 - Leblon - Rio de Janeiro/RJ
CEP: 22441-140 - (21)99614-6774 / (21)99739-9777

	Mês	Ano	3M	6M	12M	24M	VaR - Mês	Volatilidade - Mês
IRF-M 1 (BENCHMARK)	**0,95**	**4,02**	**2,61**	**4,93**	**6,43**	**8,67**		
BB IRF-M 1 TÍTULOS PÚBLICOS FIC RENDA FIXA PREVIDENCIÁRIO	0,92	3,90	2,51	4,78	6,14	7,98	0,20	0,43

Documento Assinado Digitalmente por: FRANCISCO BARRETO DE MENEZES LEITE
Acesse em: https://etce.tce.pe.gov.br/epp/validaDoc.seam Código do documento: 743e75d4-5120-4ca6-a44b-75f7ee780b1c

Mais Valia Consultoria Ltda EPP
Rua General Artigas 232 - Loja 301 - Leblon - Rio de Janeiro/RJ
CEP: 22441-140 - (21)99614-6774 / (21)99739-9777

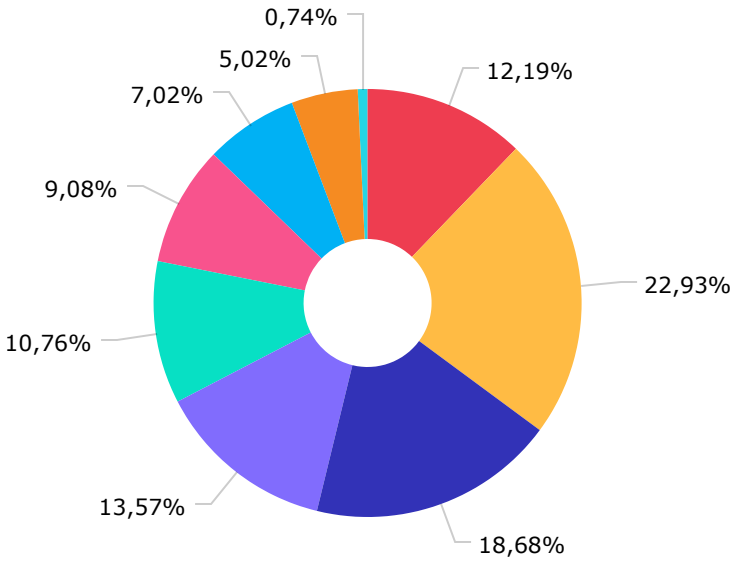

Não definido	1.853.440,37
IMA-B 5	3.486.191,77
IMA-B	2.839.750,60
CDI	2.063.107,98
IRF-M	1.636.014,21
IPCA	1.380.043,23
IMA-B 5+	1.067.450,54
Ibovespa	763.566,60
IRF-M 1	112.255,27

Documento Assinado Digitalmente por: FRANCISCO BARRETO DE MENEZES LEITE
Acesse em: https://etce.tce.pe.gov.br/epp/validaDoc.seam Código do documento: 243e75d4-5120-4ca6-a44b-75f7ee780b1c

Mais Valia Consultoria Ltda EPP
Rua General Artigas 232 - Loja 301 - Leblon - Rio de Janeiro/RJ
CEP: 22441-140 - (21)99614-6774 / (21)99739-9777

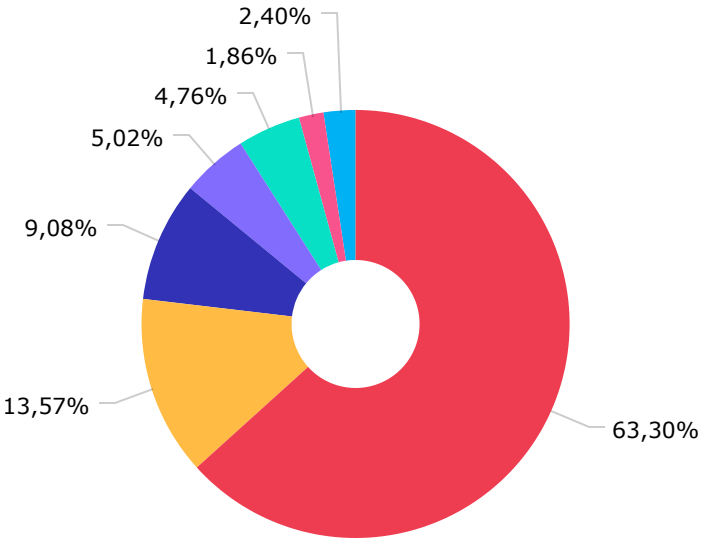

Renda Fixa Indexados	9.622.592,57
Renda Fixa Duração Livre Grau de Investimento	2.063.107,08
Não classificado	1.380.043,03
Ações Índice Ativo	763.566,60
Ações Livre	723.671,25
Ações Sustentabilidade/Governança	283.303,00
Disponibilidades Financeiras	365.536,04

Documento Assinado Digitalmente por: FRANCISCO BARRETO DE MENEZES LEITE
Acesse em: https://etce.tce.pe.gov.br/epp/validaDoc.seam Código do documento: 743e75d4-5120-4ca6-a44b-75f7ee780b1c

Mais Valia Consultoria Ltda EPP
Rua General Artigas 232 - Loja 301 - Leblon - Rio de Janeiro/RJ
CEP: 22441-140 - (21)99614-6774 / (21)99739-9777

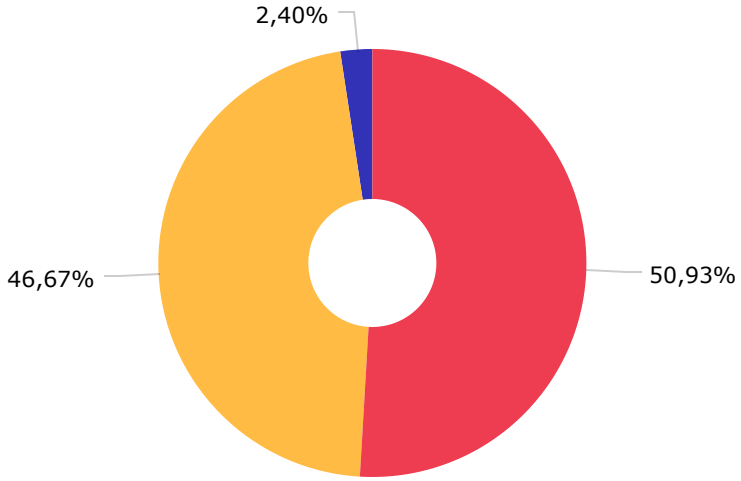

SANTANDER BRASIL GESTAO DE REC...	7.742.024,07
BB GESTÃO DE RECURSOS DTVM S.A...	7.094.259,66
DISPONIBILIDADE FINANCEIRA	365.536,94

Documento Assinado Digitalmente por: FRANCISCO BARRETO DE MENEZES LEITE
Acesse em: https://etce.tce.pe.gov.br/epp/validaDoc.seam Código do documento: 743e75d4-5120-4ca6-a44b-75f7ee780b1c

Mais Valia Consultoria Ltda EPP
Rua General Artigas 232 - Loja 301 - Leblon - Rio de Janeiro/RJ
CEP: 22441-140 - (21)99614-6774 / (21)99739-9777

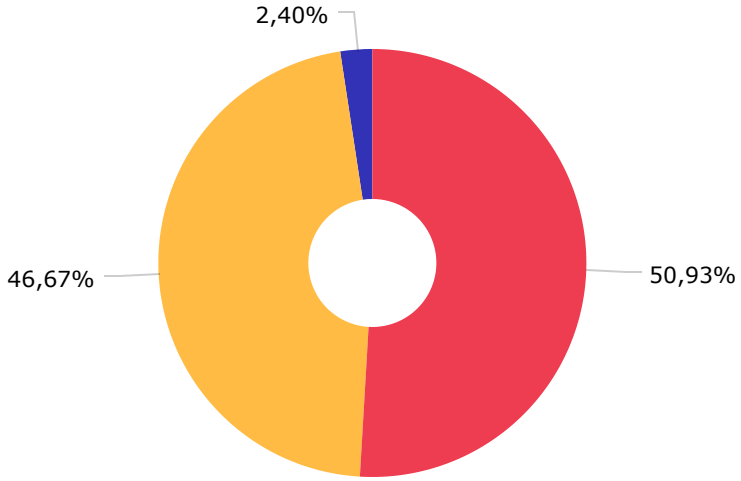

BANCO SANTANDER (BRASIL) S.A.	7.742.024,07
BB GESTÃO DE RECURSOS DTVM S.A...	7.094.259,66
DISPONIBILIDADE FINANCEIRA	365.536,94

Documento Assinado Digitalmente por: FRANCISCO BARRETO DE MENEZES LEITE
Acesse em: https://etce.tce.pe.gov.br/epp/validaDoc.seam Código do documento: 743e75d4-5120-4ca6-a44b-75f7ee780b1c

Mais Valia Consultoria Ltda EPP
Rua General Artigas 232 - Loja 301 - Leblon - Rio de Janeiro/RJ
CEP: 22441-140 - (21)99614-6774 / (21)99739-9777

Mês	Saldo Anterior	Aplicações	Resgates	Saldo Atual	Retorno $	Retorno %	Meta %	Risco - VaR
Janeiro	10.746.745,45	2.583.996,20	2.981.265,11	10.383.033,43	33.556,89	0,31% ▲	0,95%	2,73%
Fevereiro	10.383.033,43	3.155.349,53	2.044.320,37	11.560.603,96	66.541,37	0,58% ▲	1,38%	2,20%
Março	11.560.603,96	1.005.315,38	400.000,00	12.475.796,86	309.877,52	2,55% ▲	2,05%	2,78%
Abril	12.475.796,86	3.198.664,66	3.476.351,59	12.144.903,70	-53.206,23	-0,43% ▼	1,43%	1,27%
Maio	12.144.903,70	1.532.089,12	1.346.000,00	12.469.660,19	138.667,37	1,12% ▲	0,90%	2,63%
				Acumulado	495.436,92	4,18% ▲	6,88%	

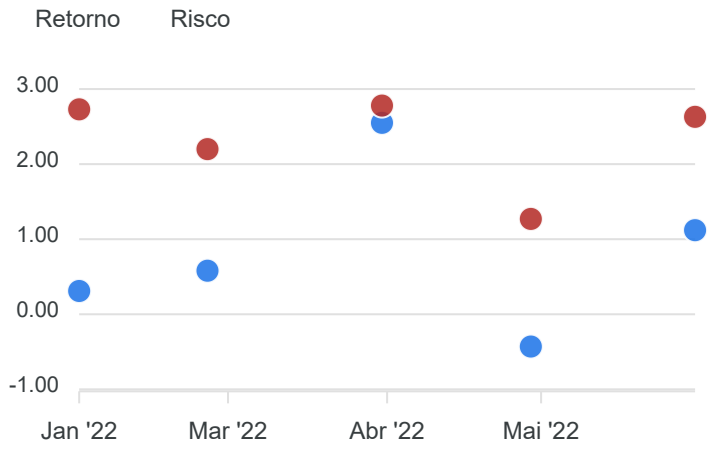

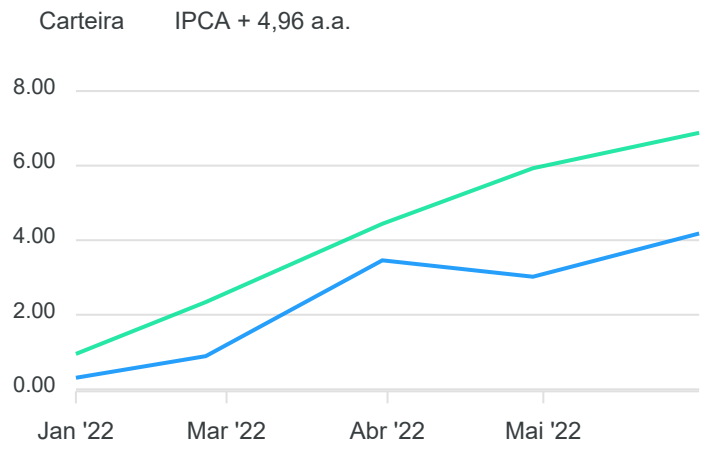

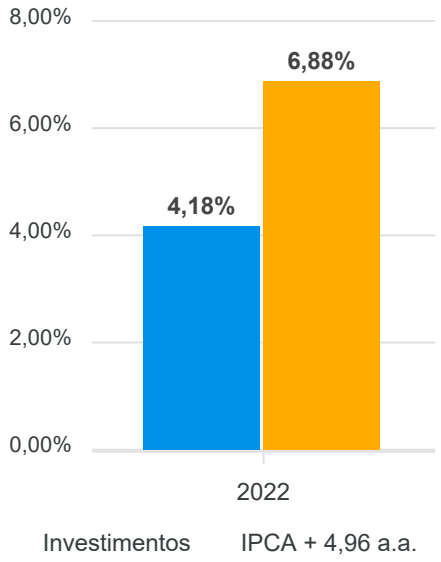

Documento Assinado Digitalmente por: FRANCISCO BARRETO DE MENEZES LEITE
Acesse em: https://etce.tce.pe.gov.br/epp/validaDoc.seam Código do documento: 743e75d4-5120-4ca6-a44b-75f7ee780b1c

Mais Valia Consultoria Ltda EPP
Rua General Artigas 232 - Loja 301 - Leblon - Rio de Janeiro/RJ
CEP: 22441-140 - (21)99614-6774 / (21)99739-9777

RENDA FIXA	Saldo Anterior	Aplicações	Resgates	Saldo Atual	Retorno $	Retorno %	Risco - Vaf
BB IDKA 2 TÍTULOS PÚBLICOS FI RENDA FIXA PREVIDENCIÁRIO	477.230,36	0,00	0,00	480.928,88	3.698,52	0,77% ▲	1,16%
BB IMA-B 5 FIC RENDA FIXA PREVIDENCIÁRIO LP	1.130.999,99	0,00	0,00	1.139.707,40	8.707,41	0,77% ▲	1,04%
BB IMA-B 5+ TÍTULOS PÚBLICOS FI RENDA FIXA PREVIDENCIÁRIO	1.055.736,35	0,00	0,00	1.067.450,54	11.714,19	1,11% ▲	3,57%
BB IMA-B TÍTULOS PÚBLICOS FI RENDA FIXA PREVIDENCIÁRIO	1.888.776,20	0,00	0,00	1.906.898,39	18.122,19	0,96% ▲	2,15%
BB IRF-M 1 TÍTULOS PÚBLICOS FIC RENDA FIXA PREVIDENCIÁRIO	111.230,78	0,00	0,00	112.255,87	1.025,09	0,92% ▲	0,20%
BB TÍTULOS PÚBLICOS IPCA III FI RENDA FIXA PREVIDENCIÁRIO	1.370.173,60	0,00	0,00	1.380.043,73	9.870,13	0,72% ▲	0,76%
SANTANDER CRESCIMENTO INSTITUCIONAL ADVANCED FIC RENDA FIXA	2.019.326,44	1.365.427,29	1.346.000,00	2.063.107,08	24.353,35	0,72% ▲	0,05%
SANTANDER IMA-B 5 PREMIUM FIC RENDA FIXA	2.163.435,23	166.661,83	0,00	2.346.484,37	16.387,31	0,70% ▲	1,03%
SANTANDER IMA-B INSTITUCIONAL TÍTULOS PÚBLICOS FIC RENDA FIXA LP	924.139,36	0,00	0,00	932.852,21	8.712,85	0,94% ▲	2,17%
SANTANDER IRF-M 1 PRO FIC RENDA FIXA	1.620.796,31	0,00	0,00	1.636.014,71	15.218,40	0,94% ▲	0,20%
	12.761.844,62	1.532.089,12	1.346.000,00	13.065.743,18	117.809,44	0,91%	1,19%

Documento Assinado Digitalmente por: FRANCISCO BARRETO DE MENEZES LEITE
Acesse em: https://etce.tce.pe.gov.br/epp/validaDoc.seam Código do documento: 743e75d4-5120-4ca6-a44b-75f7ee780b1c

Mais Valia Consultoria Ltda EPP
Rua General Artigas 232 - Loja 301 - Leblon - Rio de Janeiro/RJ
CEP: 22441-140 - (21)99614-6774 / (21)99739-9777

RENDA VARIÁVEL	Saldo Anterior	Aplicações	Resgates	Saldo Atual	Retorno $	Retorno %	Risco - VaR
BB GOVERNANÇA FI AÇÕES	275.246,57	0,00	0,00	283.303,30	8.056,73	2,93% ▲	9,61%
SANTANDER IBOVESPA ATIVO INSTITUCIONAL FI AÇÕES	740.377,15	0,00	0,00	763.566,60	23.189,45	3,13% ▲	9,83%
	1.015.623,72	0,00	0,00	1.046.869,90	31.246,18	3,08%	9,77%

Documento Assinado Digitalmente por: FRANCISCO BARRETO DE MENEZES LEITE
Acesse em: https://etce.tce.pe.gov.br/epp/validaDoc.seam Código do documento: 743e75d4-5120-4ca6-a44b-75f7ee780b1c

Mais Valia Consultoria Ltda EPP
Rua General Artigas 232 - Loja 301 - Leblon - Rio de Janeiro/RJ
CEP: 22441-140 - (21)99614-6774 / (21)99739-9777

INVESTIMENTOS NO EXTERIOR	Saldo Anterior	Aplicações	Resgates	Saldo Atual	Retorno $	Retorno %	Risco - VaR
BB AÇÕES BOLSAS GLOBAIS ATIVO ETF FIC AÇÕES BDR NÍVEL I	711.500,60	0,00	0,00	723.671,25	12.170,65	1,71% ▲	12,96%
	711.500,60	0,00	0,00	723.671,25	12.170,65	1,71%	0,00%

Documento Assinado Digitalmente por: FRANCISCO BARRETO DE MENEZES LEITE
Acesse em: https://etce.tce.pe.gov.br/epp/validaDoc.seam Código do documento: 743e75d4-5120-4ca6-a44b-75f7ee780b1c

Mais Valia Consultoria Ltda EPP
Rua General Artigas 232 - Loja 301 - Leblon - Rio de Janeiro/RJ
CEP: 22441-140 - (21)99614-6774 / (21)99739-9777

Documento Assinado Digitalmente por: FRANCISCO BARRETO DE MENEZES LEITE
Acesse em: https://etce.tce.pe.gov.br/epp/validaDoc.seam Código do documento: 74a97d14-5120-4ca6-a44b-75f7ed80b1c

Cenário Econômico

Em maio a inflação continuou dominando o ambiente econômico na medida em que demonstra força de permanência e potencial de elevação. Ainda como consequência da pandemia do COVID 19 e da guerra na Ucrânia. Os preços ao consumidor mais aquecidos do que o esperado alimentou as apostas de que o Banco Central americano, bem como o Banco Central europeu terão que endurecer sua batalha contra a inflação.

No Brasil, o nosso Banco Central já iniciou esta trajetória em que outros ainda estão vacilantes quanto a sua magnitude. Lembremos que os EUA e as economias europeias inundaram suas economias com elevados volumes de recursos até recentemente, trazendo um elemento a composição da inflação novo e imprevisível a sua dimensão e extensão nestas economias.

O desejo manifestado pelo Banco Central de encerrar em breve o ciclo de aperto monetário pode ser adiado mais uma vez. É crescente, no mercado, a aposta de que será necessária a continuidade das elevações de juros para além deste mês, na medida em que os principais componentes da inflação têm acelerado, ao mesmo tempo em que há uma melhora no desempenho da atividade econômica e do mercado de trabalho. As expectativas para o IPCA em 2023, que começam a escapar do teto da meta, testam a comunicação da autoridade monetária, o que acirra o debate num momento em que a Selic já está em níveis restritivos.

Desta forma, permaneceram, em maio, bem atrativas as taxas de remuneração dos títulos públicos federais e assim a sua oportunidade de investimento quer seja diretamente em sua aquisição ou em cotas de fundos abertos e vértices que tem esses como ativo principal, ou exclusivo, na composição de suas carteiras.

Entretanto, para as demais classes de ativos do segmento de renda variável e de investimentos no exterior continuaremos a observar significativas volatilidades.

Análise da Carteira de Investimentos

Carteira de Investimentos

No final do período, a carteira apresentou números de fechamento que evidenciam que suas posições estão em conformidade com os limites definidos nos artigos da Resolução 4.963/2021.

Enquadramento na Resolução e Política de Investimentos

A situação da carteira ao término do período evidencia que, apesar de alguns objetivos ainda não terem sido alcançados (estratégias alvo), fica demonstrado o cumprimento da legislação em vigor, bem como da própria Política de Investimentos definida para o ano de 2022. As diferenças verificadas entre os percentuais da carteira em relação à Política de Investimentos, demonstra apenas que os objetivos pretendidos para o ano de 2022 ainda não foram integralmente atingidos.

Rentabilidade e Risco (por ativo)

As séries históricas da rentabilidade e risco por ativo da carteira em relação aos respectivos benchmarks, evidencia a qualidade e consistência de seus resultados.

Distribuição por Benchmarks

A carteira mantem a totalidade dos recursos aplicados em ativos financeiros indexados, e/ou que buscaram replicar indexadores adequados, e em conformidade, com os objetivos de rentabilidade e liquidez pretendidos.

Mais Valia Consultoria Ltda EPP
Rua General Artigas 232 - Loja 301 - Leblon - Rio de Janeiro/RJ
CEP: 22441-140 - (21)99614-6774 / (21)99739-9777

Distribuição por Classificação ANBIMA

A carteira mantem a alocação em fundos de investimento que seguem as características de estratégias e fatores de risco definidas pela ANBIMA. Esse agrupamento facilita a comparação de performance entre os diferentes fundos, assim como auxilia o processo de decisão de investimento.

Distribuição por Gestoras e Administradoras

A carteira na parcela referente a fundos de investimento, mantem a totalidade dos recursos aplicados em fundos cujos gestores e administradores são instituições regulares junto aos órgãos de Controle e Fiscalização do Mercado de Capitais, assim como apresentam histórico de regularidade no ambiente de gestão e administração de investimentos.

Retorno da Carteira de Investimentos

A rentabilidade apresentada no período, voltou a ser impactada de forma contundente pela conjuntura econômica incerta, e a persistência do processo inflacionário ascendente, mantendo as taxas de juros reais negativas, e pressionando os mercados de Bolsa e Ativos Reais gerando alavancagem demasiada e distorcida de preços, e fazendo com que os riscos da carteira permaneçam sensíveis.

Retorno dos Fundos de Investimentos

A carteira na parcela referente a fundos de investimentos, mantem a concentração em fundos regulados, e em conformidade com a legislação normativa dos investimentos dos RPPS. Tal distribuição fica adequada à execução da Política de Investimentos aprovada para o ano de 2022, assim como atende os objetivos de rentabilidade e liquidez pretendidos.

Rio de Janeiro, 12 de junho de 2022.

Mais Valia Consultoria Ltda EPP

Documento Assinado Digitalmente por: FRANCISCO HERRETO DE MENEZES LEITE
Acesse em: https://etcesce.pe.gov.br/openValidaDoc.seam Código do documento: 743e75d4-5120-4ca6-a44b-75f7ee780b1c

Mais Valia Consultoria Ltda EPP
Rua General Artigas 232 - Loja 301 - Leblon - Rio de Janeiro/RJ
CEP: 22441-140 - (21)99614-6774 / (21)99739-9777

2022 Relatório Mensal

Maio

Análise dos Investimentos

De acordo com a Portaria MPS nº 519 de 24 de agosto de 2011, Artigo 3º Incisos III e V, e com o Manual do Pró-Gestão RPPS versão 3.2, ítem 3.2.6, aprovado pela Portaria SPREV nº 3030, de 15 de Março de 2021.

Documento Assinado Digitalmente por: FRANCISCO BARRETO DE MENEZES LEITE
Acesse em: https://etce.tce.pe.gov.br/epp/validaDoc.seam Código do documento: 743e7504-5120-4ca6-a44b-75f7ee780b1c

Ativo	Saldo Atual	% Carteira	PL R$	% PL	Lei
BB IDKA 2 TÍTULOS PÚBLICOS FI RENDA FIXA PREVIDENCIÁRIO	480.928,88	4,78%	9.450.283.491,65	0,01%	7º I b
BB IMA-B 5 FIC RENDA FIXA PREVIDENCIÁRIO LP	1.139.707,40	11,33%	6.992.058.203,56	0,02%	7º I b
BB IMA-B 5+ TÍTULOS PÚBLICOS FI RENDA FIXA PREVIDENCIÁRIO	1.067.450,54	10,61%	772.476.623,73	0,14%	7º I b
BB IMA-B TÍTULOS PÚBLICOS FI RENDA FIXA PREVIDENCIÁRIO	1.906.898,39	18,96%	6.293.749.685,70	0,03%	7º I b
BB IRF-M 1 TÍTULOS PÚBLICOS FIC RENDA FIXA PREVIDENCIÁRIO	112.255,87	1,12%	5.107.140.425,93	0,00%	7º I b
SANTANDER IMA-B 5 PREMIUM FIC RENDA FIXA	1.841.747,00	18,31%	1.354.094.140,52	0,14%	7º I b
SANTANDER IMA-B INSTITUCIONAL TÍTULOS PÚBLICOS FIC RENDA FIXA LP	101.283,74	1,01%	883.836.264,30	0,01%	7º I b
SANTANDER IRF-M 1 PRO FIC RENDA FIXA	1.636.014,71	16,27%	40.474.826,34	4,04%	7º I b
BB GOVERNANÇA FI AÇÕES	283.303,30	2,82%	974.253.508,27	0,03%	8º I
SANTANDER IBOVESPA ATIVO INSTITUCIONAL FI AÇÕES	763.566,60	7,59%	385.937.594,23	0,20%	8º I
BB AÇÕES BOLSAS GLOBAIS ATIVO ETF FIC AÇÕES BDR NÍVEL I	723.671,25	7,20%	598.363.506,21	0,12%	9º III

Investimentos

$ 10.056.827,68

Disponibilidades Financeiras

$ 0,00

Total Carteira

$ 10.056.827,68

Governança (Pró Gestão)

Não possui

Documento Assinado Digitalmente por: FRANCISCO BARRETO DE MENEZES LEITE
Acesse em: https://etce.tce.pe.gov.br/epp/validaDoc.seam Código do documento: 743e75d4-5120-4ca6-a44b-75f7ee780b1c

Mais Valia Consultoria Ltda EPP
Rua General Artigas 232 - Loja 301 - Leblon - Rio de Janeiro/RJ
CEP: 22441-140 - (21)99614-6774 / (21)99739-9777

Artigos	Limite (%)	Utilizado		Livre		Política de Investimentos			GAP Superior
						Inferior %	Alvo %	Superior %	
7º I a - Títulos TN SELIC	100,00%	0,00%	0,00	100,00%	10.056.827,68	0,00%	9,00%	100,00%	10.056.827,68
7º I b - FI 100% Títulos TN	100,00%	82,39%	8.286.286,53	17,61%	1.770.541,15	0,00%	40,00%	100,00%	1.770.541,15
7º III a - FI Referenciados RF	60,00%	0,00%	0,00	60,00%	6.034.096,61	0,00%	15,00%	60,00%	6.034.096,61
7º IV - Ativos Financeiros de RF - Emissão de Instituições	20,00%	0,00%	0,00	20,00%	2.011.365,54	0,00%	1,00%	20,00%	2.011.365,54
8º I - Fundos de Ações	30,00%	10,41%	1.046.869,90	19,59%	1.970.178,40	0,00%	24,00%	30,00%	1.970.178,40
9º III - Ações - BDR Nível I	10,00%	7,20%	723.671,25	2,80%	282.011,52	0,00%	10,00%	10,00%	282.011,52
10º I - Fundos Multimercados	10,00%	0,00%	0,00	10,00%	1.005.682,77	0,00%	1,00%	10,00%	1.005.682,77

Governança (Pró Gestão)

Não possui

Renda Fixa

$ 8.286.286,53 82,39%

Renda Variavel

$ 1.046.869,90 10,41%

Exterior

$ 723.671,25 7,20%

Documento Assinado Digitalmente por: FRANCISCO BARRETO DE MENEZES LEITE
Acesse em: https://etce.tce.pe.gov.br/epp/validaDoc.seam Código do documento: 743e75d4-5120-4ca6-a44b-75f7ee780b1c

Mais Valia Consultoria Ltda EPP
Rua General Artigas 232 - Loja 301 - Leblon - Rio de Janeiro/RJ
CEP: 22441-140 - (21)99614-6774 / (21)99739-9777

	Mês	Ano	3M	6M	12M	24M	VaR - Mês	Volatilidade - Mês
NÃO DEFINIDO (BENCHMARK)								
BB GOVERNANÇA FI AÇÕES	2,93	5,66	-1,76	9,29	-13,66	26,13	9,61	20,23
BB AÇÕES BOLSAS GLOBAIS ATIVO ETF FIC AÇÕES BDR NÍVEL I	1,71	-8,57	-2,85	-4,38	-1,29		12,96	27,29
BB IDKA 2 TÍTULOS PÚBLICOS FI RENDA FIXA PREVIDENCIÁRIO	0,77	6,17	4,95	6,92	9,45	17,95	1,16	2,45
CDI (BENCHMARK)	**1,03**	**4,34**	**2,81**	**5,14**	**7,89**	**10,24**		
SANTANDER CRESCIMENTO INSTITUCIONAL ADVANCED FIC RENDA FIXA	1,08	4,52	2,91	5,29	8,01	10,99	0,05	0,10
IBOVESPA (BENCHMARK)	**3,22**	**6,23**	**-1,58**	**9,26**	**-11,78**	**27,40**		
SANTANDER IBOVESPA ATIVO INSTITUCIONAL FI AÇÕES	3,13	5,79	-1,85	8,82	-12,39	19,28	9,83	20,71
IMA-B (BENCHMARK)	**0,96**	**4,73**	**4,93**	**4,96**	**4,59**	**14,18**		
SANTANDER IMA-B INSTITUCIONAL TÍTULOS PÚBLICOS FIC RENDA FIXA LP	0,94	4,62	4,87	4,84	4,34	13,54	2,17	4,57
BB IMA-B TÍTULOS PÚBLICOS FI RENDA FIXA PREVIDENCIÁRIO	0,96	4,58	4,83	4,80	4,24	13,52	2,15	4,53
IMA-B 5 (BENCHMARK)	**0,78**	**6,25**	**5,02**	**7,09**	**9,55**	**17,65**		
SANTANDER IMA-B 5 PREMIUM FIC RENDA FIXA	0,76	6,16	4,95	6,97	9,31	17,10	1,03	2,18
BB IMA-B 5 FIC RENDA FIXA PREVIDENCIÁRIO LP	0,77	6,14	4,95	6,94	9,18	16,95	1,04	2,18
IMA-B 5+ (BENCHMARK)	**1,16**	**3,17**	**4,84**	**2,82**	**-0,25**	**10,41**		
BB IMA-B 5+ TÍTULOS PÚBLICOS FI RENDA FIXA PREVIDENCIÁRIO	1,11	2,99	4,72	2,65	-0,64	9,58	3,57	7,51
IPCA (BENCHMARK)	**0,47**	**4,78**	**3,18**	**5,55**	**11,73**	**20,73**		
BB TÍTULOS PÚBLICOS IPCA III FI RENDA FIXA PREVIDENCIÁRIO	0,72	6,57	5,00	7,28	10,83	18,51	0,76	1,59
IRF-M (BENCHMARK)	**0,58**	**1,82**	**1,31**	**3,74**	**1,60**	**2,33**		
SANTANDER IRF-M 1 PRO FIC RENDA FIXA	0,94	3,81	2,41	4,66	6,01	7,63	0,20	0,43

Documento Assinado Digitalmente por: FRANCISCO BARRETO DE MENEZES LEITE
Acesse em: https://etce.tce.pe.gov.br/epp/validaDoc.seam Código do documento: 743e75d4-5120-4ca6-a44b-75f7ee780b1c

Mais Valia Consultoria Ltda EPP
Rua General Artigas 232 - Loja 301 - Leblon - Rio de Janeiro/RJ
CEP: 22441-140 - (21)99614-6774 / (21)99739-9777

	Mês	Ano	3M	6M	12M	24M	VaR - Mês	Volatilidade - Mês
IRF-M 1 (BENCHMARK)	**0,95**	**4,02**	**2,61**	**4,93**	**6,43**	**8,67**		
BB IRF-M 1 TÍTULOS PÚBLICOS FIC RENDA FIXA PREVIDENCIÁRIO	0,92	3,90	2,51	4,78	6,14	7,98	0,20	0,43

Documento Assinado Digitalmente por: FRANCISCO BARRETO DE MENEZES LEITE
Acesse em: https://etce.tce.pe.gov.br/epp/validaDoc.seam Código do documento: 743e75d4-5120-4ca6-a44b-75f7ee780b1c

Mais Valia Consultoria Ltda EPP
Rua General Artigas 232 - Loja 301 - Leblon - Rio de Janeiro/RJ
CEP: 22441-140 - (21)99614-6774 / (21)99739-9777

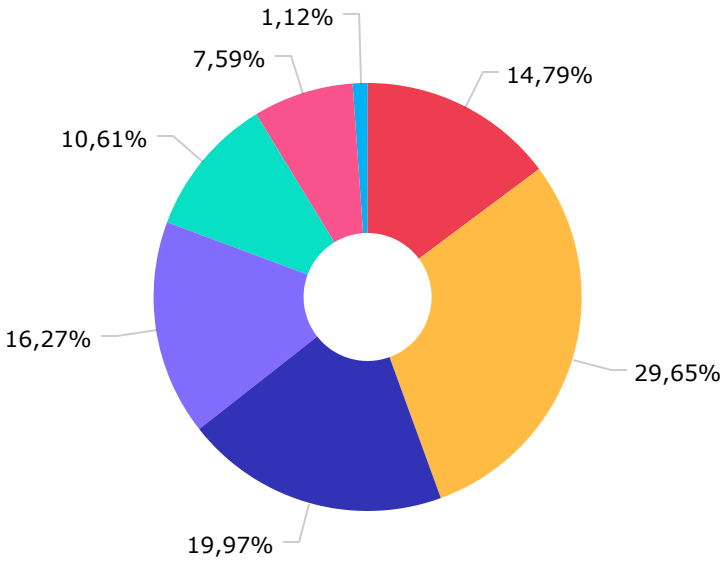

Não definido	1.487.903,43
IMA-B 5	2.981.454,40
IMA-B	2.008.182,03
IRF-M	1.636.014,21
IMA-B 5+	1.067.450,54
Ibovespa	763.566,60
IRF-M 1	112.255,07

Documento Assinado Digitalmente por: FRANCISCO BARRETO DE MENEZES LEITE
Acesse em: https://etce.tce.pe.gov.br/epp/validaDoc.seam Código do documento: 743e75d4-5120-4ca6-a44b-75f7ee780b1c

Mais Valia Consultoria Ltda EPP
Rua General Artigas 232 - Loja 301 - Leblon - Rio de Janeiro/RJ
CEP: 22441-140 - (21)99614-6774 / (21)99739-9777

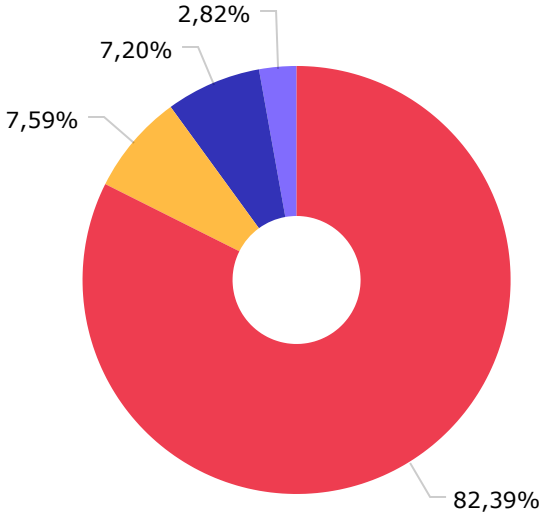

Renda Fixa Indexados	8.286.286,53
Ações Índice Ativo	763.566,60
Ações Livre	723.671,25
Ações Sustentabilidade/Governança	283.303,30

Documento Assinado Digitalmente por: FRANCISCO BARRETO DE MENEZES LEITE
Acesse em: https://etce.tce.pe.gov.br/epp/validaDoc.seam?codigo=do documento: 743e75d4-5120-4ca6-a44b-75f7ee780b1c

Mais Valia Consultoria Ltda EPP
Rua General Artigas 232 - Loja 301 - Leblon - Rio de Janeiro/RJ
CEP: 22441-140 - (21)99614-6774 / (21)99739-9777



BB GESTÃO DE RECURSOS DTVM S.A...	5.714.215,63
SANTANDER BRASIL GESTAO DE REC...	4.342.612,65

Documento Assinado Digitalmente por: FRANCISCO BARRETO DE MENEZES LEITE
Acesse em: https://etce.tce.pe.gov.br/epp/validaDoc.seam Código do documento: 743e75d4-5120-4ca6-a44b-75f7ee780b1c

Mais Valia Consultoria Ltda EPP
Rua General Artigas 232 - Loja 301 - Leblon - Rio de Janeiro/RJ
CEP: 22441-140 - (21)99614-6774 / (21)99739-9777



BB GESTÃO DE RECURSOS DTVM S.A...	5.714.215,63
BANCO SANTANDER (BRASIL) S.A.	4.342.612,65

Documento Assinado Digitalmente por: FRANCISCO BARRETO DE MENEZES LEITE
Acesse em: https://etce.tce.pe.gov.br/epp/validaDoc.seam Código do documento: 743e75d4-5120-4ca6-a44b-75f7ee780b1c

Mais Valia Consultoria Ltda EPP
Rua General Artigas 232 - Loja 301 - Leblon - Rio de Janeiro/RJ
CEP: 22441-140 - (21)99614-6774 / (21)99739-9777

Mês	Saldo Anterior	Aplicações	Resgates	Saldo Atual	Retorno $	Retorno %	Meta %	Risco - VaR
Janeiro	8.714.490,53	315.014,65	0,00	9.046.335,66	16.830,48	0,19% ▲	0,95%	3,01%
Fevereiro	9.046.335,66	155.349,53	0,00	9.246.328,88	44.643,69	0,49% ▲	1,38%	2,66%
Março	9.246.328,88	155.315,38	0,00	9.668.589,15	266.944,89	2,84% ▲	2,05%	3,45%
Abril	9.668.589,15	198.664,66	0,00	9.774.730,10	-92.523,71	-0,94% ▼	1,43%	1,54%
Maio	9.774.730,10	166.661,83	0,00	10.056.827,68	115.435,75	1,16% ▲	0,90%	3,15%
				Acumulado	351.331,10	3,75% ▲	6,88%	

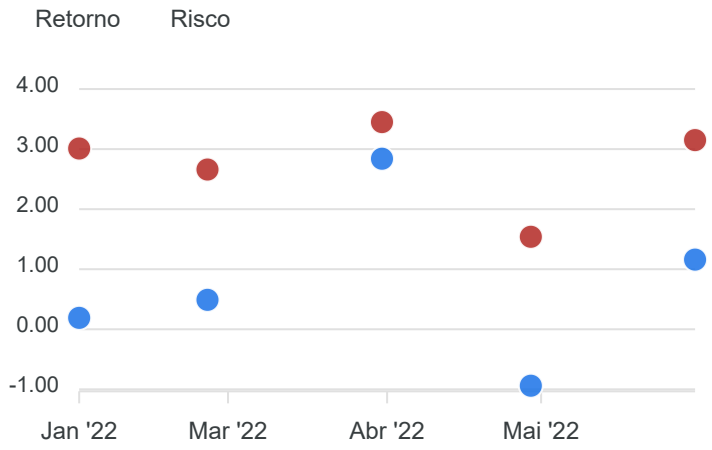

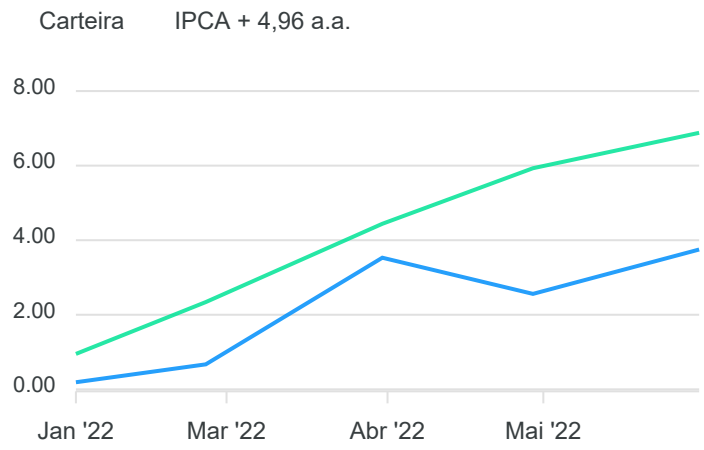

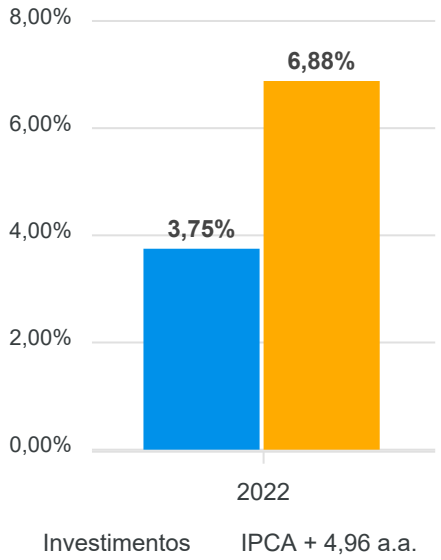

Documento Assinado Digitalmente por: FRANCISCO BARRETO DE MENEZES LEITE
Acesse em: https://etce.tce.pe.gov.br/epp/validaDoc.seam Código do documento: 743e75d4-5120-4ca6-a44b-75f7ee780b1c

Mais Valia Consultoria Ltda EPP
Rua General Artigas 232 - Loja 301 - Leblon - Rio de Janeiro/RJ
CEP: 22441-140 - (21)99614-6774 / (21)99739-9777

RENDA FIXA	Saldo Anterior	Aplicações	Resgates	Saldo Atual	Retorno $	Retorno %	Risco - VaR
BB IDKA 2 TÍTULOS PÚBLICOS FI RENDA FIXA PREVIDENCIÁRIO	477.230,36	0,00	0,00	480.928,88	3.698,52	0,77% ▲	1,16%
BB IMA-B 5 FIC RENDA FIXA PREVIDENCIÁRIO LP	1.130.999,99	0,00	0,00	1.139.707,40	8.707,41	0,77% ▲	1,04%
BB IMA-B 5+ TÍTULOS PÚBLICOS FI RENDA FIXA PREVIDENCIÁRIO	1.055.736,35	0,00	0,00	1.067.450,54	11.714,19	1,11% ▲	3,57%
BB IMA-B TÍTULOS PÚBLICOS FI RENDA FIXA PREVIDENCIÁRIO	1.888.776,20	0,00	0,00	1.906.898,39	18.122,19	0,96% ▲	2,15%
BB IRF-M 1 TÍTULOS PÚBLICOS FIC RENDA FIXA PREVIDENCIÁRIO	111.230,78	0,00	0,00	112.255,87	1.025,09	0,92% ▲	0,20%
SANTANDER IMA-B 5 PREMIUM FIC RENDA FIXA	1.662.498,04	166.661,83	0,00	1.841.747,00	12.587,13	0,69% ▲	1,03%
SANTANDER IMA-B INSTITUCIONAL TÍTULOS PÚBLICOS FIC RENDA FIXA LP	100.337,75	0,00	0,00	101.283,74	945,99	0,94% ▲	2,17%
SANTANDER IRF-M 1 PRO FIC RENDA FIXA	1.620.796,31	0,00	0,00	1.636.014,71	15.218,40	0,94% ▲	0,20%
	8.047.605,78	166.661,83	0,00	8.286.286,53	72.018,92	0,88%	1,46%

Documento Assinado Digitalmente por: FRANCISCO BARRETO DE MENEZES LEITE
Acesse em: https://etce.tce.pe.gov.br/epp/validaDoc.seam Código do documento: 743e75d4-5120-4ca6-a44b-75f7ee780b1c

Mais Valia Consultoria Ltda EPP
Rua General Artigas 232 - Loja 301 - Leblon - Rio de Janeiro/RJ
CEP: 22441-140 - (21)99614-6774 / (21)99739-9777

RENDA VARIÁVEL	Saldo Anterior	Aplicações	Resgates	Saldo Atual	Retorno $	Retorno %	Risco - VaR
BB GOVERNANÇA FI AÇÕES	275.246,57	0,00	0,00	283.303,30	8.056,73	2,93% ▲	9,61%
SANTANDER IBOVESPA ATIVO INSTITUCIONAL FI AÇÕES	740.377,15	0,00	0,00	763.566,60	23.189,45	3,13% ▲	9,83%
	1.015.623,72	0,00	0,00	1.046.869,90	31.246,18	3,08%	9,77%

Documento Assinado Digitalmente por: FRANCISCO BARRETO DE MENEZES LEITE
Acesse em: https://etce.tce.pe.gov.br/epp/validaDoc.seam Código do documento: 743e75d4-5120-4ca6-a44b-75f7ee780b1c

Mais Valia Consultoria Ltda EPP
Rua General Artigas 232 - Loja 301 - Leblon - Rio de Janeiro/RJ
CEP: 22441-140 - (21)99614-6774 / (21)99739-9777

INVESTIMENTOS NO EXTERIOR	Saldo Anterior	Aplicações	Resgates	Saldo Atual	Retorno $	Retorno %	Risco - VaR
BB AÇÕES BOLSAS GLOBAIS ATIVO ETF FIC AÇÕES BDR NÍVEL I	711.500,60	0,00	0,00	723.671,25	12.170,65	1,71% ▲	12,96%
	711.500,60	0,00	0,00	723.671,25	12.170,65	1,71%	0,00%

Documento Assinado Digitalmente por: FRANCISCO BARRETO DE MENEZES LEITE
Acesse em: https://etce.tce.pe.gov.br/epp/validaDoc.seam Código do documento: 743e75d4-5120-4ca6-a44b-75f7ee780b1c

Mais Valia Consultoria Ltda EPP
Rua General Artigas 232 - Loja 301 - Leblon - Rio de Janeiro/RJ
CEP: 22441-140 - (21)99614-6774 / (21)99739-9777

Documento Assinado Digitalmente por: FRANCISCO BARRETO DE MENEZES LEITE
Acesse em: https://etce.tce.pe.gov.br/epp/validaDoc.seam Código do documento: 74a97d14-5120-4ca6-a44b-75f7ea80b1c

Cenário Econômico

Em maio a inflação continuou dominando o ambiente econômico na medida em que demonstra força de permanência e potencial de elevação. Ainda como consequência da pandemia do COVID 19 e da guerra na Ucrânia. Os preços ao consumidor mais aquecidos do que o esperado alimentou as apostas de que o Banco Central americano, bem como o Banco Central europeu terão que endurecer sua batalha contra a inflação.

No Brasil, o nosso Banco Central já iniciou esta trajetória em que outros ainda estão vacilantes quanto a sua magnitude. Lembremos que os EUA e as economias europeias inundaram suas economias com elevados volumes de recursos até recentemente, trazendo um elemento a composição da inflação novo e imprevisível a sua dimensão e extensão nestas economias.

O desejo manifestado pelo Banco Central de encerrar em breve o ciclo de aperto monetário pode ser adiado mais uma vez. É crescente, no mercado, a aposta de que será necessária a continuidade das elevações de juros para além deste mês, na medida em que os principais componentes da inflação têm acelerado, ao mesmo tempo em que há uma melhora no desempenho da atividade econômica e do mercado de trabalho. As expectativas para o IPCA em 2023, que começam a escapar do teto da meta, testam a comunicação da autoridade monetária, o que acirra o debate num momento em que a Selic já está em níveis restritivos.

Desta forma, permaneceram, em maio, bem atrativas as taxas de remuneração dos títulos públicos federais e assim a sua oportunidade de investimento quer seja diretamente em sua aquisição ou em cotas de fundos abertos e vértices que tem esses como ativo principal, ou exclusivo, na composição de suas carteiras.

Entretanto, para as demais classes de ativos do segmento de renda variável e de investimentos no exterior continuaremos a observar significativas volatilidades.

Análise da Carteira de Investimentos

Carteira de Investimentos

No final do período, a carteira apresentou números de fechamento que evidenciam que suas posições estão em conformidade com os limites definidos nos artigos da Resolução 4.963/2021.

Enquadramento na Resolução e Política de Investimentos

A situação da carteira ao término do período evidencia que, apesar de alguns objetivos ainda não terem sido alcançados (estratégias alvo), fica demonstrado o cumprimento da legislação em vigor, bem como da própria Política de Investimentos definida para o ano de 2022. As diferenças verificadas entre os percentuais da carteira em relação à Política de Investimentos, demonstra apenas que os objetivos pretendidos para o ano de 2022 ainda não foram integralmente atingidos.

Rentabilidade e Risco (por ativo)

As séries históricas da rentabilidade e risco por ativo da carteira em relação aos respectivos benchmarks, evidencia a qualidade e consistência de seus resultados.

Distribuição por Benchmarks

A carteira mantem a totalidade dos recursos aplicados em ativos financeiros indexados, e/ou que buscaram replicar indexadores adequados, e em conformidade, com os objetivos de rentabilidade e liquidez pretendidos.

Mais Valia Consultoria Ltda EPP
Rua General Artigas 232 - Loja 301 - Leblon - Rio de Janeiro/RJ
CEP: 22441-140 - (21)99614-6774 / (21)99739-9777

Distribuição por Classificação ANBIMA

A carteira mantem a alocação em fundos de investimento que seguem as características de estratégias e fatores de risco definidas pela ANBIMA. Esse agrupamento facilita a comparação de performance entre os diferentes fundos, assim como auxilia o processo de decisão de investimento.

Distribuição por Gestoras e Administradoras

A carteira na parcela referente a fundos de investimento, mantem a totalidade dos recursos aplicados em fundos cujos gestores e administradores são instituições regulares junto aos órgãos de Controle e Fiscalização do Mercado de Capitais, assim como apresentam histórico de regularidade no ambiente de gestão e administração de investimentos.

Retorno da Carteira de Investimentos

A rentabilidade apresentada no período, voltou a ser impactada de forma contundente pela conjuntura econômica incerta, e a persistência do processo inflacionário ascendente, mantendo as taxas de juros reais negativas, e pressionando os mercados de Bolsa e Ativos Reais gerando alavancagem demasiada e distorcida de preços, e fazendo com que os riscos da carteira permaneçam sensíveis.

Retorno dos Fundos de Investimentos

A carteira na parcela referente a fundos de investimentos, mantem a concentração em fundos regulados, e em conformidade com a legislação normativa dos investimentos dos RPPS. Tal distribuição fica adequada à execução da Política de Investimentos aprovada para o ano de 2022, assim como atende os objetivos de rentabilidade e liquidez pretendidos.

Rio de Janeiro, 12 de junho de 2022.

Mais Valia Consultoria Ltda EPP

Documento Assinado Digitalmente por: FRANCISCO HERRETO DE MENEZES LEITE
Acesse em: https://etcesce.pe.gov.br/openValidaDoc.seam Código do documento: 743e75d4-5120-4ca6-a44b-75f7ee780b1c

Mais Valia Consultoria Ltda EPP
Rua General Artigas 232 - Loja 301 - Leblon - Rio de Janeiro/RJ
CEP: 22441-140 - (21)99614-6774 / (21)99739-9777

2022 Relatório Mensal

Maio

Análise dos Investimentos

De acordo com a Portaria MPS nº 519 de 24 de agosto de 2011, Artigo 3º Incisos III e V, e com o Manual do Pró-Gestão RPPS versão 3.2, ítem 3.2.6, aprovado pela Portaria SPREV nº 3030, de 15 de Março de 2021.

Documento Assinado Digitalmente por: FRANCISCO BARRETO DE MENEZES LEITE
Acesse em: https://etce.tce.pe.gov.br/epp/validaDoc.seam Código do documento: 743e7504-5120-4ca6-a44b-75f7ee780b1c

Ativo	Saldo Atual	% Carteira	PL R$	% PL	Lei
SANTANDER IMA-B 5 PREMIUM FIC RENDA FIXA	504.737,37	21,33%	1.354.094.140,52	0,04%	7º I b
SANTANDER IMA-B INSTITUCIONAL TÍTULOS PÚBLICOS FIC RENDA FIXA LP	831.568,47	35,14%	883.836.264,30	0,09%	7º I b
SANTANDER CRESCIMENTO INSTITUCIONAL ADVANCED FIC RENDA FIXA	1.030.318,30	43,54% ⚠	305.669.666,17	0,34%	7º III a

Investimentos

$ 2.366.624,14

Disponibilidades Financeiras

$ 131.972,54

Total Carteira

$ 2.498.596,68

Governança (Pró Gestão)

Não possui

Documento Assinado Digitalmente por: FRANCISCO BARRETO DE MENEZES LEITE
Acesse em: https://etce.tce.pe.gov.br/epp/validaDoc.seam Código do documento: 743e75d4-5120-4ca6-a44b-75f7ee780b1c

Mais Valia Consultoria Ltda EPP
Rua General Artigas 232 - Loja 301 - Leblon - Rio de Janeiro/RJ
CEP: 22441-140 - (21)99614-6774 / (21)99739-9777

Artigos	Limite (%)	Utilizado		Livre		Política de Investimentos			GAP Superior
						Inferior %	Alvo %	Superior %	
7º I a - Títulos TN SELIC	100,00%	0,00%	0,00	100,00%	2.498.596,68	0,00%	9,00%	100,00%	2.498.596,68
7º I b - FI 100% Títulos TN	100,00%	53,48%	1.336.305,84	46,52%	1.162.290,84	0,00%	40,00%	100,00%	1.162.290,84
7º III a - FI Referenciados RF	60,00%	41,24%	1.030.318,30	18,76%	468.839,71	0,00%	15,00%	60,00%	468.839,71
7º IV - Ativos Financeiros de RF - Emissão de Instituições	20,00%	0,00%	0,00	20,00%	499.719,34	0,00%	1,00%	20,00%	499.719,34
8º I - Fundos de Ações	30,00%	0,00%	0,00	30,00%	749.579,00	0,00%	24,00%	30,00%	749.579,00
9º III - Ações - BDR Nível I	10,00%	0,00%	0,00	10,00%	249.859,67	0,00%	10,00%	10,00%	249.859,67
10º I - Fundos Multimercados	10,00%	0,00%	0,00	10,00%	249.859,67	0,00%	1,00%	10,00%	249.859,67

Governança (Pró Gestão)

Não possui

Renda Fixa

$ 2.366.624,14 94,72%

Documento Assinado Digitalmente por: FRANCISCO BARRETO DE MENEZES LEITE
Acesse em: https://etce.tce.pe.gov.br/epp/validaDoc.seam Código do documento: 743e75d4-5120-4ca6-a44b-75f7ee780b1c

Mais Valia Consultoria Ltda EPP
Rua General Artigas 232 - Loja 301 - Leblon - Rio de Janeiro/RJ
CEP: 22441-140 - (21)99614-6774 / (21)99739-9777

	Mês	Ano	3M	6M	12M	24M	VaR - Mês	Volatilidade - Mês
NÃO DEFINIDO (BENCHMARK)								
BB GOVERNANÇA FI AÇÕES	2,93	5,66	-1,76	9,29	-13,66	26,13	9,61	20,23
BB AÇÕES BOLSAS GLOBAIS ATIVO ETF FIC AÇÕES BDR NÍVEL I	1,71	-8,57	-2,85	-4,38	-1,29		12,96	27,29
BB IDKA 2 TÍTULOS PÚBLICOS FI RENDA FIXA PREVIDENCIÁRIO	0,77	6,17	4,95	6,92	9,45	17,95	1,16	2,45
CDI (BENCHMARK)	**1,03**	**4,34**	**2,81**	**5,14**	**7,89**	**10,24**		
SANTANDER CRESCIMENTO INSTITUCIONAL ADVANCED FIC RENDA FIXA	1,08	4,52	2,91	5,29	8,01	10,99	0,05	0,10
IBOVESPA (BENCHMARK)	**3,22**	**6,23**	**-1,58**	**9,26**	**-11,78**	**27,40**		
SANTANDER IBOVESPA ATIVO INSTITUCIONAL FI AÇÕES	3,13	5,79	-1,85	8,82	-12,39	19,28	9,83	20,71
IMA-B (BENCHMARK)	**0,96**	**4,73**	**4,93**	**4,96**	**4,59**	**14,18**		
SANTANDER IMA-B INSTITUCIONAL TÍTULOS PÚBLICOS FIC RENDA FIXA LP	0,94	4,62	4,87	4,84	4,34	13,54	2,17	4,57
BB IMA-B TÍTULOS PÚBLICOS FI RENDA FIXA PREVIDENCIÁRIO	0,96	4,58	4,83	4,80	4,24	13,52	2,15	4,53
IMA-B 5 (BENCHMARK)	**0,78**	**6,25**	**5,02**	**7,09**	**9,55**	**17,65**		
SANTANDER IMA-B 5 PREMIUM FIC RENDA FIXA	0,76	6,16	4,95	6,97	9,31	17,10	1,03	2,18
BB IMA-B 5 FIC RENDA FIXA PREVIDENCIÁRIO LP	0,77	6,14	4,95	6,94	9,18	16,95	1,04	2,18
IMA-B 5+ (BENCHMARK)	**1,16**	**3,17**	**4,84**	**2,82**	**-0,25**	**10,41**		
BB IMA-B 5+ TÍTULOS PÚBLICOS FI RENDA FIXA PREVIDENCIÁRIO	1,11	2,99	4,72	2,65	-0,64	9,58	3,57	7,51
IPCA (BENCHMARK)	**0,47**	**4,78**	**3,18**	**5,55**	**11,73**	**20,73**		
BB TÍTULOS PÚBLICOS IPCA III FI RENDA FIXA PREVIDENCIÁRIO	0,72	6,57	5,00	7,28	10,83	18,51	0,76	1,59
IRF-M (BENCHMARK)	**0,58**	**1,82**	**1,31**	**3,74**	**1,60**	**2,33**		
SANTANDER IRF-M 1 PRO FIC RENDA FIXA	0,94	3,81	2,41	4,66	6,01	7,63	0,20	0,43

Documento Assinado Digitalmente por: FRANCISCO BARRETO DE MENEZES LEITE
Acesse em: https://etce.tce.pe.gov.br/epp/validaDoc.seam Código do documento: 743e75d4-5120-4ca6-a44b-75f7ee780b1c

Mais Valia Consultoria Ltda EPP
Rua General Artigas 232 - Loja 301 - Leblon - Rio de Janeiro/RJ
CEP: 22441-140 - (21)99614-6774 / (21)99739-9777

	Mês	Ano	3M	6M	12M	24M	VaR - Mês	Volatilidade - Mês
IRF-M 1 (BENCHMARK)	**0,95**	**4,02**	**2,61**	**4,93**	**6,43**	**8,67**		
BB IRF-M 1 TÍTULOS PÚBLICOS FIC RENDA FIXA PREVIDENCIÁRIO	0,92	3,90	2,51	4,78	6,14	7,98	0,20	0,43

Documento Assinado Digitalmente por: FRANCISCO BARRETO DE MENEZES LEITE
Acesse em: https://etce.tce.pe.gov.br/epp/validaDoc.seam Código do documento: 743e75d4-5120-4ca6-a44b-75f7ee780b1c

Mais Valia Consultoria Ltda EPP
Rua General Artigas 232 - Loja 301 - Leblon - Rio de Janeiro/RJ
CEP: 22441-140 - (21)99614-6774 / (21)99739-9777

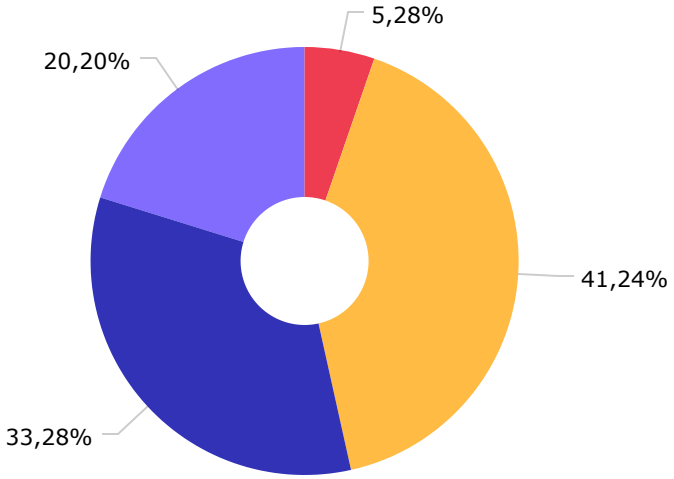

Não definido	131.972,54
CDI	1.030.318,30
IMA-B	831.568,47
IMA-B 5	504.737,37

Documento Assinado Digitalmente por: FRANCISCO BARRETO DE MENEZES LEITE
Acesse em: https://etce.tce.pe.gov.br/epp/validaDoc.seam Código do documento: 743e75d4-5120-4ca6-a44b-75f7ee780b1c

Mais Valia Consultoria Ltda EPP
Rua General Artigas 232 - Loja 301 - Leblon - Rio de Janeiro/RJ
CEP: 22441-140 - (21)99614-6774 / (21)99739-9777

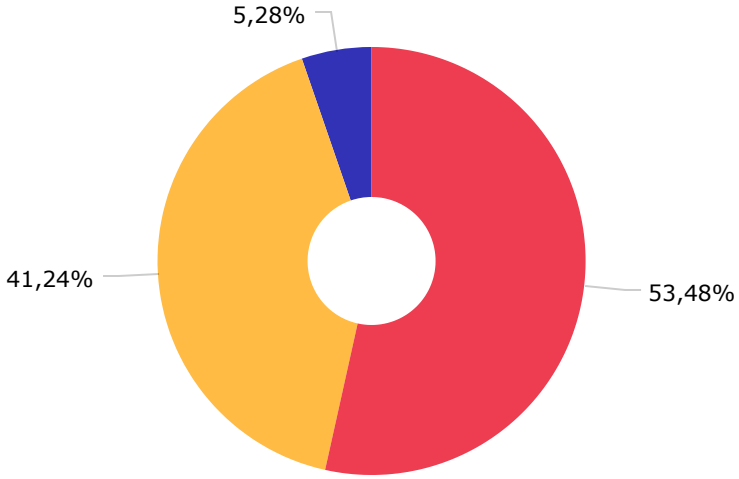

Renda Fixa Indexados	1.336.305,04
Renda Fixa Duração Livre Grau de Investimento	1.030.318,00
Disponibilidades Financeiras	131.972,54

Documento Assinado Digitalmente por: FRANCISCO BARRETO DE MENEZES LEITE
Acesse em: https://etce.tce.pe.gov.br/epp/validaDoc.seam Código do documento: 743e75d4-5120-4ca6-a44b-75f7ee780b1c

Mais Valia Consultoria Ltda EPP
Rua General Artigas 232 - Loja 301 - Leblon - Rio de Janeiro/RJ
CEP: 22441-140 - (21)99614-6774 / (21)99739-9777

SANTANDER BRASIL GESTAO DE REC...	2.366.624,44
DISPONIBILIDADE FINANCEIRA	131.972,54

Documento Assinado Digitalmente por: FRANCISCO BARRETO DE MENEZES LEITE
Acesse em: https://etce.tce.pe.gov.br/epp/validaDoc.seam Código do documento: 743e75d4-5120-4ca6-a44b-75f7ee780b1c

Mais Valia Consultoria Ltda EPP
Rua General Artigas 232 - Loja 301 - Leblon - Rio de Janeiro/RJ
CEP: 22441-140 - (21)99614-6774 / (21)99739-9777

BANCO SANTANDER (BRASIL) S.A.	2.366.624,44
DISPONIBILIDADE FINANCEIRA	131.972,54

Documento Assinado Digitalmente por: FRANCISCO BARRETO DE MENEZES LEITE
Acesse em: https://etce.tce.pe.gov.br/epp/validaDoc.seam código do documento: 743e75d4-5120-4ca6-a44b-75f7ee780b1c

Mais Valia Consultoria Ltda EPP
Rua General Artigas 232 - Loja 301 - Leblon - Rio de Janeiro/RJ
CEP: 22441-140 - (21)99614-6774 / (21)99739-9777

Mês	Saldo Anterior	Aplicações	Resgates	Saldo Atual	Retorno $	Retorno %	Meta %	Risco - VaR
Janeiro	2.247.218,29	0,00	0,00	2.252.564,23	5.345,94	0,24% ▲	0,95%	0,72%
Fevereiro	2.252.564,23	37.304,92	0,00	2.305.367,38	15.498,23	0,68% ▲	1,38%	0,62%
Março	2.305.367,38	0,00	19.325,00	2.324.746,71	38.704,33	1,68% ▲	2,05%	0,98%
Abril	2.324.746,71	500.000,00	500.000,00	2.344.065,24	19.318,53	0,83% ▲	1,43%	0,47%
Maio	2.344.065,24	0,00	0,00	2.366.624,14	22.558,90	0,96% ▲	0,90%	1,00%
				Acumulado	101.425,93	4,46% ▲	6,88%	

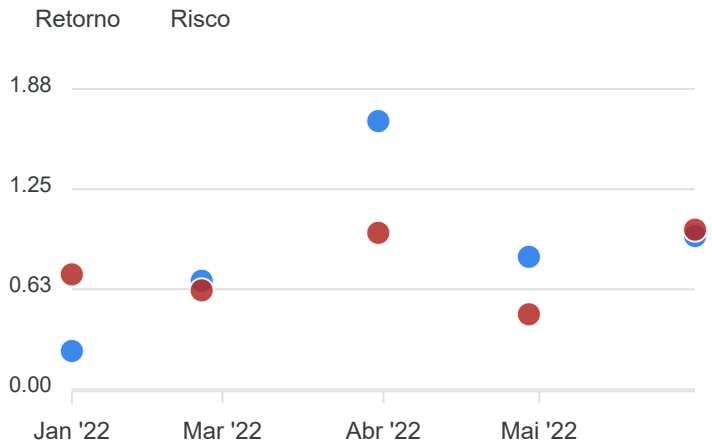

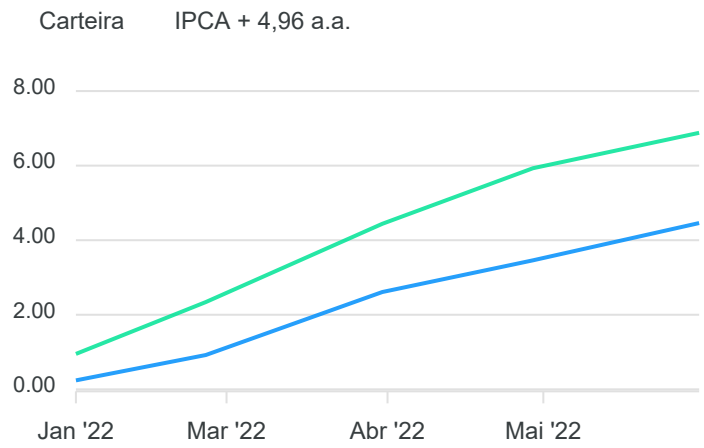

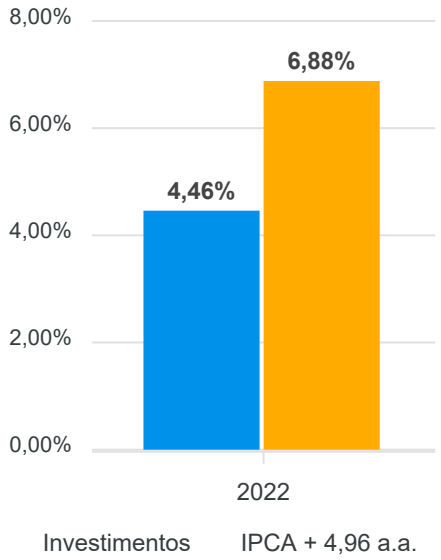

Documento Assinado Digitalmente por: FRANCISCO BARRETO DE MENEZES LEITE
Acesse em: https://etce.tce.pe.gov.br/epp/validaDoc.seam Código do documento: 743e75d4-5120-4ca6-a44b-75f7ee780b1c

Mais Valia Consultoria Ltda EPP
Rua General Artigas 232 - Loja 301 - Leblon - Rio de Janeiro/RJ
CEP: 22441-140 - (21)99614-6774 / (21)99739-9777

RENDA FIXA	Saldo Anterior	Aplicações	Resgates	Saldo Atual	Retorno $	Retorno %	Risco - VaR
SANTANDER CRESCIMENTO INSTITUCIONAL ADVANCED FIC RENDA FIXA	1.019.326,44	0,00	0,00	1.030.318,30	10.991,86	1,08% ▲	0,05%
SANTANDER IMA-B 5 PREMIUM FIC RENDA FIXA	500.937,19	0,00	0,00	504.737,37	3.800,18	0,76% ▲	1,03%
SANTANDER IMA-B INSTITUCIONAL TÍTULOS PÚBLICOS FIC RENDA FIXA LP	823.801,61	0,00	0,00	831.568,47	7.766,86	0,94% ▲	2,17%
	2.344.065,24	0,00	0,00	2.366.624,14	22.558,90	0,96%	1,00%

Documento Assinado Digitalmente por: FRANCISCO BARRETO DE MENEZES LEITE
Acesse em: https://etce.tce.pe.gov.br/epp/validaDoc.seam Código do documento: 743e75d4-5120-4ca6-a44b-75f7ee780b1c

Mais Valia Consultoria Ltda EPP
Rua General Artigas 232 - Loja 301 - Leblon - Rio de Janeiro/RJ
CEP: 22441-140 - (21)99614-6774 / (21)99739-9777

Documento Assinado Digitalmente por: FRANCISCO BARRETO DE MENEZES LEITE
Acesse em: https://gce.tce.pa.gov.br/epp/validaDoc.seam Código do documento: 74a97d14-5120-4ca6-a44b-75f7ea80b1c

Cenário Econômico

Em maio a inflação continuou dominando o ambiente econômico na medida em que demonstra força de permanência e potencial de elevação. Ainda como consequência da pandemia do COVID 19 e da guerra na Ucrânia. Os preços ao consumidor mais aquecidos do que o esperado alimentou as apostas de que o Banco Central americano, bem como o Banco Central europeu terão que endurecer sua batalha contra a inflação.

No Brasil, o nosso Banco Central já iniciou esta trajetória em que outros ainda estão vacilantes quanto a sua magnitude. Lembremos que os EUA e as economias europeias inundaram suas economias com elevados volumes de recursos até recentemente, trazendo um elemento a composição da inflação novo e imprevisível a sua dimensão e extensão nestas economias.

O desejo manifestado pelo Banco Central de encerrar em breve o ciclo de aperto monetário pode ser adiado mais uma vez. É crescente, no mercado, a aposta de que será necessária a continuidade das elevações de juros para além deste mês, na medida em que os principais componentes da inflação têm acelerado, ao mesmo tempo em que há uma melhora no desempenho da atividade econômica e do mercado de trabalho. As expectativas para o IPCA em 2023, que começam a escapar do teto da meta, testam a comunicação da autoridade monetária, o que acirra o debate num momento em que a Selic já está em níveis restritivos.

Desta forma, permaneceram, em maio, bem atrativas as taxas de remuneração dos títulos públicos federais e assim a sua oportunidade de investimento quer seja diretamente em sua aquisição ou em cotas de fundos abertos e vértices que tem esses como ativo principal, ou exclusivo, na composição de suas carteiras.

Entretanto, para as demais classes de ativos do segmento de renda variável e de investimentos no exterior continuaremos a observar significativas volatilidades.

Análise da Carteira de Investimentos

Carteira de Investimentos

No final do período, a carteira apresentou números de fechamento que evidenciam que suas posições estão em conformidade com os limites definidos nos artigos da Resolução 4.963/2021.

Enquadramento na Resolução e Política de Investimentos

A situação da carteira ao término do período evidencia que, apesar de alguns objetivos ainda não terem sido alcançados (estratégias alvo), fica demonstrado o cumprimento da legislação em vigor, bem como da própria Política de Investimentos definida para o ano de 2022. As diferenças verificadas entre os percentuais da carteira em relação à Política de Investimentos, demonstra apenas que os objetivos pretendidos para o ano de 2022 ainda não foram integralmente atingidos.

Rentabilidade e Risco (por ativo)

As séries históricas da rentabilidade e risco por ativo da carteira em relação aos respectivos benchmarks, evidencia a qualidade e consistência de seus resultados.

Distribuição por Benchmarks

A carteira mantem a totalidade dos recursos aplicados em ativos financeiros indexados, e/ou que buscaram replicar indexadores adequados, e em conformidade, com os objetivos de rentabilidade e liquidez pretendidos.

Mais Valia Consultoria Ltda EPP
Rua General Artigas 232 - Loja 301 - Leblon - Rio de Janeiro/RJ
CEP: 22441-140 - (21)99614-6774 / (21)99739-9777

Distribuição por Classificação ANBIMA

A carteira mantem a alocação em fundos de investimento que seguem as características de estratégias e fatores de risco definidas pela ANBIMA. Esse agrupamento facilita a comparação de performance entre os diferentes fundos, assim como auxilia o processo de decisão de investimento.

Distribuição por Gestoras e Administradoras

A carteira na parcela referente a fundos de investimento, mantem a totalidade dos recursos aplicados em fundos cujos gestores e administradores são instituições regulares junto aos órgãos de Controle e Fiscalização do Mercado de Capitais, assim como apresentam histórico de regularidade no ambiente de gestão e administração de investimentos.

Retorno da Carteira de Investimentos

A rentabilidade apresentada no período, voltou a ser impactada de forma contundente pela conjuntura econômica incerta, e a persistência do processo inflacionário ascendente, mantendo as taxas de juros reais negativas, e pressionando os mercados de Bolsa e Ativos Reais gerando alavancagem demasiada e distorcida de preços, e fazendo com que os riscos da carteira permaneçam sensíveis.

Retorno dos Fundos de Investimentos

A carteira na parcela referente a fundos de investimentos, mantem a concentração em fundos regulados, e em conformidade com a legislação normativa dos investimentos dos RPPS. Tal distribuição fica adequada à execução da Política de Investimentos aprovada para o ano de 2022, assim como atende os objetivos de rentabilidade e liquidez pretendidos.

Rio de Janeiro, 12 de junho de 2022.

Mais Valia Consultoria Ltda EPP

Documento Assinado Digitalmente por: FRANCISCO HERRETO DE MENEZES LEITE
Acesse em: https://etcesce.pe.gov.br/openValidaDoc.seam Código do documento: 743e75d4-5120-4ca6-a44b-75f7ee780b1c

Mais Valia Consultoria Ltda EPP
Rua General Artigas 232 - Loja 301 - Leblon - Rio de Janeiro/RJ
CEP: 22441-140 - (21)99614-6774 / (21)99739-9777

Documento Assinado Digitalmente por: FRANCISCO BARRETO DE MENEZES LEITE
Acesse em: https://etce.tce.pe.gov.br/epp/validaDoc.seam Código do documento: 77081e93-0e78-4b83-86f6-6d7b57ea759b

IGARASSU
PREFEITURA MUNICIPAL
PREVIDÊNCIA

REGIME PRÓPRIO DE PREVIDÊNCIA MUNICIPAL
IGAPREV – IGARASSU PREVIDÊNCIA LC 23/2012
CNPJ: 06.234.755/0001-37

ATA DE REUNIÃO ORDINARIA DO COMITÊ DE INVESTIMENTOS

Junho/2022

Aos 16 dias do mes de julho de dois mil e vinte e dois, as dez horas na sala de reunião do Igaprev estiveram presentes os membros do Comitê de Investimentos: Jacqueline da Silva Campelo (Assessor), Hélida Luzia de Arruda Lima(Presidente do Conselho Deliberativo), Ezi Francisca da Silva Paulino (assistente administrativo-financeiro), Francisco Barreto de Menezes Leite(Gerente de Previdencia), Dario Uchikawa (representante do Poder Executivo) e Ewerson Hugo (representante do Poder Executivo). **Reuniram-se os menbros do Comitê de Investimentos, para discutir do desempenho dos investimentos da competência de JUNHO/2022.**A reunião foi iniciada com a leitura da Carta Econômica da competência de junho/2022, documento expedido pela consultoria **Mais Valia Ltda.** Para consultoria, junho, previsão da inflação, indica um ritmo mais lento para o segundo semestre, e dois fatores influenciam diretamente esse fato. O primeiro, é com relação a aprovação da PEC do teto do ICMS, que fez com baixassem os preços dos combustíveis nos estados em que a regra já foi implantada, e o segundo ponto é com relação aos efeitos que a elevação da taxa básica de juros provoca na atividade econômica do país. O risco fiscal no governo federal, que tem trazido volatilidade na curva de juros das NTN-B, com a abertura da curva em 2022 e perspectivas de uma taxa uma Selic de 13,75% e inflação (IPCA) de 7,67%, na renda variável incerteza quanto ao cenário político para 2022 e perspectiva de alta nos juros, atrelados ao baixo crescimento da economia, aumentaram a volatilidade. O cenário internacional, apresentou menor volatilidade histórica ao se comparar com o mercado brasileiro, contudo, taxas de juros das principais economias em elevação para controle inflacionário levaram desvalorização das bolsas internacionais, em especial os índices das bolsas norte americana e demais mercados globais. No fechamento da carteira global do RPPS o patrimônio foi R$ 14.976.018, com -1,29% de retorno, deficitária em comparação a meta atuaria (IPCA+4,96%) de junho que foi 1,0% alcançando apenas 35,37% da meta atuarial anual que finalizou junho em 8,03%. O plano previdenciário finalizou o mês com R$ 9.964.775,24 com retorno -1,69%, resultado anual de 1,99%, alcançando 24,78% da meta atuarial. No plano financeiro o patrimônio de R$ 2.623.460,51 e retorno de 0,45%, acumulado anual de 6,31% alcançando 78,58% da meta atuarial . A carteira da reserva administrativa totalizou R$ 2.387.782,99 com retorno 0,38%, acumulado de 4,86%, alcançando 60,52% da meta atuarial anual. Para a consultoria, a rentabilidade esperada foi impactada pelas incertezas da conjuntura econômica, porém , apesar de alguns objetivos ainda não terem sido alcançados (estratégias alvo), fica demonstrado o cumprimento da legislação em vigor, bem como da própria Política de Investimentos definida para o ano de 2022, podendo a estratégia ser reavaliada no decorrer dos meses, mas mantendo-se conservadora e diversificada. Em anexo, relatórios da carteira, planilhas de resgate/aplicação, posição financeira, outros. Assim, para constar, lavra-se a presente ata que segue assinada.

Jacqueline da silva Campelo

Ezi Francisca da Silva Paulino

Hélida Luzia de Arruda Lima

Francisco Barreto de Menezes Leite

Ewerson Hugo

Dario Uchikawa

2022 Relatório

Mensal, 2º trimestre e 1º semestre de 2022

Junho

Análise dos Investimentos

De acordo com a Portaria MPS nº 519 de 24 de agosto de 2011, Artigo 3º Incisos III e V, e com o Manual do Pró-Gestão RPPS versão 3.2, ítem 3.2.6, aprovado pela Portaria SPREV nº 3030, de 15 de Março de 2021.

Documento Assinado Digitalmente por: FRANCISCO BARRETO DE MENEZES LEITE
Acesse em: https://etce.tce.pe.gov.br/epp/validaDoc.seam Código do documento: 77081e93-0e78-4b83-86f6-6d7b57ea759b

Ativo	Saldo Atual	% Carteira	PL R$	% PL	Lei
BB TÍTULOS PÚBLICOS IPCA III FI RENDA FIXA PREVIDENCIÁRIO	1.383.972,47	71,77%	611.740.330,42	0,23%	7º I b
SANTANDER CRESCIMENTO INSTITUCIONAL ADVANCED FIC RENDA FIXA	544.245,74	28,23% ⚠	365.901.586,84	0,15%	7º III a

Investimentos

$ 1.928.218,21

Disponibilidades Financeiras

$ 695.242,30

Total Carteira

$ 2.623.460,51

Governança (Pró Gestão)

Não possui

Documento Assinado Digitalmente por: FRANCISCO BARRETO DE MENEZES LEITE
Acesse em: https://etce.tce.pe.gov.br/epp/validaDoc.seam Código do documento: 77081e93-0e78-4b83-86f6-6d7b57ea759b

Mais Valia Consultoria Ltda EPP
Rua General Artigas 232 - Loja 301 - Leblon - Rio de Janeiro/RJ
CEP: 22441-140 - (21)99614-6774 / (21)99739-9777

Artigos	Limite (%)	Utilizado		Livre		Política de Investimentos			GAP Superior
						Inferior %	Alvo %	Superior %	
7º I a - Títulos TN SELIC	100,00%	0,00%	0,00	100,00%	2.623.460,51	0,00%	9,00%	100,00%	2.623.460,51
7º I b - FI 100% Títulos TN	100,00%	52,75%	1.383.972,47	47,25%	1.239.488,04	0,00%	40,00%	100,00%	1.239.488,04
7º III a - FI Referenciados RF	60,00%	20,75%	544.245,74	39,25%	1.029.830,57	0,00%	15,00%	60,00%	1.029.830,57
7º IV - Ativos Financeiros de RF - ...	20,00%	0,00%	0,00	20,00%	524.692,10	0,00%	1,00%	20,00%	524.692,10
8º I - Fundos de Ações	30,00%	0,00%	0,00	30,00%	787.038,15	0,00%	24,00%	30,00%	787.038,15
9º III - Ações - BDR Nível I	10,00%	0,00%	0,00	10,00%	262.346,05	0,00%	10,00%	10,00%	262.346,05
10º I - Fundos Multimercados	10,00%	0,00%	0,00	10,00%	262.346,05	0,00%	1,00%	10,00%	262.346,05

Governança (Pró Gestão)

Não possui

Renda Fixa

$ 1.928.218,21 73,50%

Documento Assinado Digitalmente por: FRANCISCO BARRETO DE MENEZES LEITE
Acesse em: https://etce.tce.pe.gov.br/epp/validaDoc.seam Código do documento: 77081e93-0e78-4b83-86f6-6d7b57ea759b

Mais Valia Consultoria Ltda EPP
Rua General Artigas 232 - Loja 301 - Leblon - Rio de Janeiro/RJ
CEP: 22441-140 - (21)99614-6774 / (21)99739-9777

	Mês	Ano	3M	6M	12M	24M	VaR - Mês	Volatilidade - Mês
NÃO DEFINIDO (BENCHMARK)								
BB GOVERNANÇA FI AÇÕES	-11,79	-6,80	-18,32	-6,80	-24,50	2,17	9,10	19,16
BB AÇÕES BOLSAS GLOBAIS ATIVO ETF FIC AÇÕES BDR NÍVEL I	-7,71	-15,61	-12,77	-15,61	-9,37		11,83	24,91
BB IDKA 2 TÍTULOS PÚBLICOS FI RENDA FIXA PREVIDENCIÁRIO	0,27	6,46	2,54	6,46	9,84	16,85	1,38	2,90
CDI (BENCHMARK)	**1,01**	**5,40**	**2,91**	**5,40**	**8,66**	**11,12**		
SANTANDER CRESCIMENTO INSTITUCIONAL ADVANCED FIC RENDA FIXA	1,02	5,59	2,97	5,59	8,81	11,78	0,07	0,15
IBOVESPA (BENCHMARK)	**-11,50**	**-5,99**	**-17,88**	**-5,99**	**-22,29**	**3,67**		
SANTANDER IBOVESPA ATIVO INSTITUCIONAL FI AÇÕES	-11,86	-6,75	-18,24	-6,75	-23,22	-2,39	8,87	18,68
IMA-B (BENCHMARK)	**-0,36**	**4,35**	**1,43**	**4,35**	**3,78**	**11,48**		
SANTANDER IMA-B INSTITUCIONAL TÍTULOS PÚBLICOS FIC RENDA FIXA LP	-0,38	4,22	1,38	4,22	3,53	10,89	2,04	4,30
BB IMA-B TÍTULOS PÚBLICOS FI RENDA FIXA PREVIDENCIÁRIO	-0,35	4,22	1,41	4,22	3,48	10,88	2,02	4,26
IMA-B 5 (BENCHMARK)	**0,33**	**6,61**	**2,69**	**6,61**	**10,06**	**16,74**		
BB IMA-B 5 FIC RENDA FIXA PREVIDENCIÁRIO LP	0,32	6,47	2,63	6,47	9,74	16,08	1,26	2,65
SANTANDER IMA-B 5 PREMIUM FIC RENDA FIXA	0,32	6,50	2,64	6,50	9,82	16,23	1,25	2,64
IMA-B 5+ (BENCHMARK)	**-1,10**	**2,03**	**0,12**	**2,03**	**-2,16**	**6,18**		
BB IMA-B 5+ TÍTULOS PÚBLICOS FI RENDA FIXA PREVIDENCIÁRIO	-1,10	1,85	0,04	1,85	-2,48	5,42	3,18	6,71
IPCA (BENCHMARK)	**0,67**	**5,49**	**2,22**	**5,49**	**11,89**	**21,23**		
BB TÍTULOS PÚBLICOS IPCA III FI RENDA FIXA PREVIDENCIÁRIO	0,28	6,88	2,83	6,88	10,99	17,56	1,27	2,67
IRF-M (BENCHMARK)	**0,37**	**2,19**	**0,83**	**2,19**	**1,76**	**1,90**		
SANTANDER IRF-M 1 PRO FIC RENDA FIXA	0,91	4,76	2,48	4,76	6,81	8,37	0,17	0,35

Documento Assinado Digitalmente por: FRANCISCO BARRETO DE MENEZES LEITE
Acesse em: https://etce.tce.pe.gov.br/epp/validaDoc.seam Código do documento: 77081e93-0e78-4b83-86f6-6d7b57ea759b

Mais Valia Consultoria Ltda EPP
Rua General Artigas 232 - Loja 301 - Leblon - Rio de Janeiro/RJ
CEP: 22441-140 - (21)99614-6774 / (21)99739-9777

	Mês	Ano	3M	6M	12M	24M	VaR - Mês	Volatilidade - Mês
IRF-M 1 (BENCHMARK)	**0,93**	**4,99**	**2,65**	**4,99**	**7,19**	**9,37**		
BB IRF-M 1 TÍTULOS PÚBLICOS FIC RENDA FIXA PREVIDENCIÁRIO	0,92	4,85	2,56	4,85	6,92	8,69	0,17	0,36

Documento Assinado Digitalmente por: FRANCISCO BARRETO DE MENEZES LEITE
Acesse em: https://etce.tce.pe.gov.br/epp/validaDoc.seam Código do documento: 77081e93-0e78-4b83-86f6-6d7b57ea759b

Mais Valia Consultoria Ltda EPP
Rua General Artigas 232 - Loja 301 - Leblon - Rio de Janeiro/RJ
CEP: 22441-140 - (21)99614-6774 / (21)99739-9777

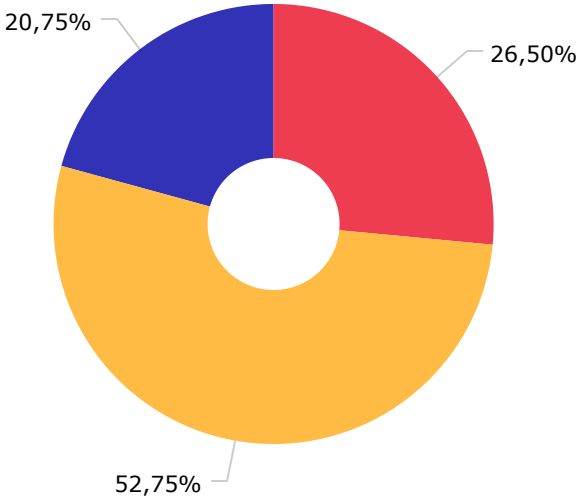

Não definido	695.242,[illegible]0
IPCA	1.383.972,[illegible]7
CDI	544.245,[illegible]4

Documento Assinado Digitalmente por: FRANCISCO BARRETO DE MENEZES LEITE
Acesse em: https://etce.tce.pe.gov.br/epp/validaDoc.seam Código do documento: 77081e93-0e78-4b83-86f6-6d7b57ea759b

Mais Valia Consultoria Ltda EPP
Rua General Artigas 232 - Loja 301 - Leblon - Rio de Janeiro/RJ
CEP: 22441-140 - (21)99614-6774 / (21)99739-9777

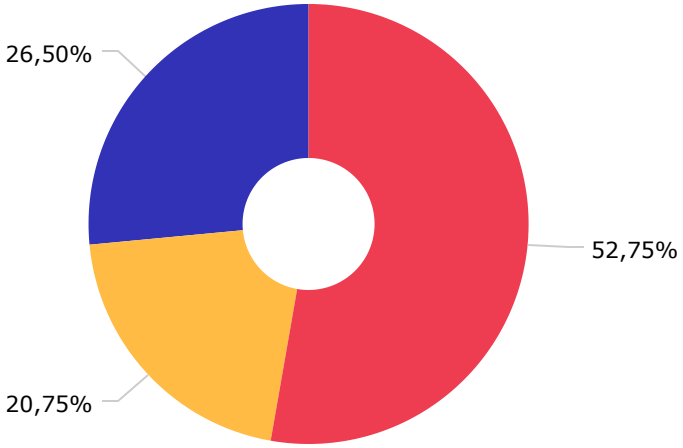

Não classificado	1.383.972,47
Renda Fixa Duração Livre Grau de Investimento	544.245,24
Disponibilidades Financeiras	695.242,30

Documento Assinado Digitalmente por: FRANCISCO BARRETO DE MENEZES LEITE
Acesse em: https://etce.tce.pe.gov.br/epp/validaDoc.seam Código do documento: 77081e93-0e78-4b83-86f6-6d7b57ea759b

Mais Valia Consultoria Ltda EPP
Rua General Artigas 232 - Loja 301 - Leblon - Rio de Janeiro/RJ
CEP: 22441-140 - (21)99614-6774 / (21)99739-9777

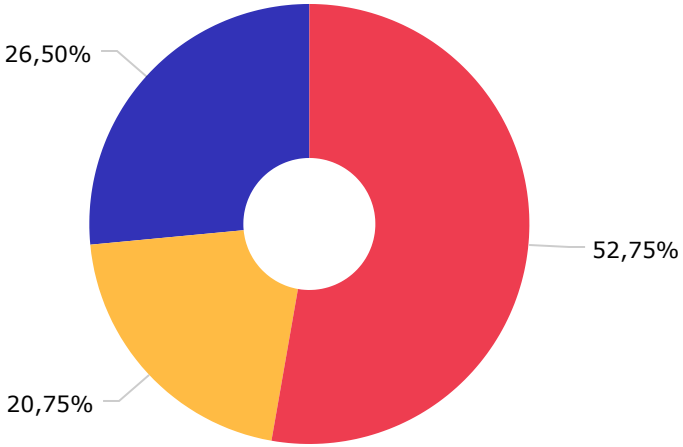

BB GESTÃO DE RECURSOS DTVM S.A...	1.383.972,[illegible]7
SANTANDER BRASIL GESTAO DE REC...	544.245,[illegible]4
DISPONIBILIDADE FINANCEIRA	695.242,30

Documento Assinado Digitalmente por: FRANCISCO BARRETO DE MENEZES LEITE
Acesse em: https://etce.tce.pe.gov.br/epp/validaDoc.seam Código do documento: 77081e93-0e78-4b83-86f6-6d7b57ea759b

Mais Valia Consultoria Ltda EPP
Rua General Artigas 232 - Loja 301 - Leblon - Rio de Janeiro/RJ
CEP: 22441-140 - (21)99614-6774 / (21)99739-9777

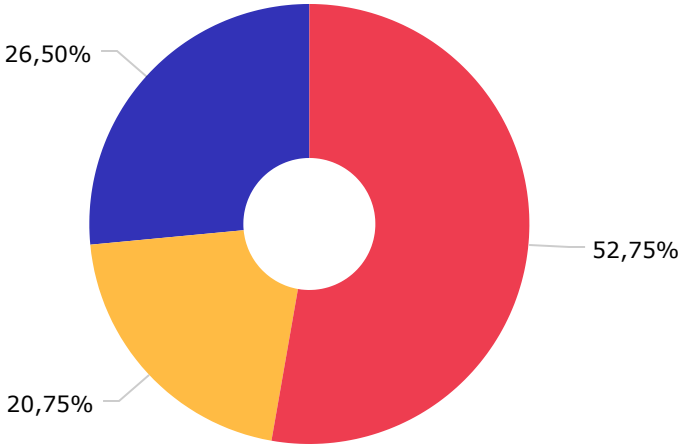

BB GESTÃO DE RECURSOS DTVM S.A...	1.383.972,[illegible]7
BANCO SANTANDER (BRASIL) S.A.	544.245,[illegible]4
DISPONIBILIDADE FINANCEIRA	695.242,30

Documento Assinado Digitalmente por: FRANCISCO BARRETO DE MENEZES LEITE
Acesse em: https://etce.tce.pe.gov.br/epp/validaDoc.seam Código do documento: 77081e93-0e78-4b83-86f6-6d7b57ea759b

Mais Valia Consultoria Ltda EPP
Rua General Artigas 232 - Loja 301 - Leblon - Rio de Janeiro/RJ
CEP: 22441-140 - (21)99614-6774 / (21)99739-9777

Mês	Saldo Anterior	Aplicações	Resgates	Saldo Atual	Retorno $	Retorno %	Meta %	Risco - VaR
Janeiro	2.032.254,92	2.268.981,55	2.981.265,11	1.336.697,77	16.726,41	0,82% ▲	0,95%	0,80%
Fevereiro	1.336.697,77	3.000.000,00	2.044.320,37	2.314.275,08	21.897,68	0,96% ▲	1,38%	0,34%
Março	2.314.275,08	850.000,00	400.000,00	2.807.207,71	42.932,63	1,55% ▲	2,05%	0,45%
Abril	2.807.207,71	3.000.000,00	3.476.351,59	2.370.173,60	39.317,48	1,40% ▲	1,43%	0,16%
Maio	2.370.173,60	1.365.427,29	1.346.000,00	2.412.832,51	23.231,62	0,97% ▲	0,90%	0,46%
Junho	2.412.832,51	0,00	495.423,50	1.928.218,21	10.809,20	0,45% ▲	1,08%	0,93%
				Acumulado	154.915,02	6,31% ▲	8,03%	

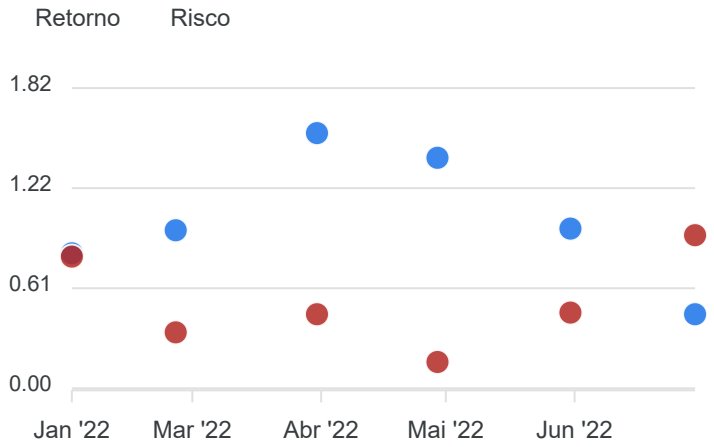

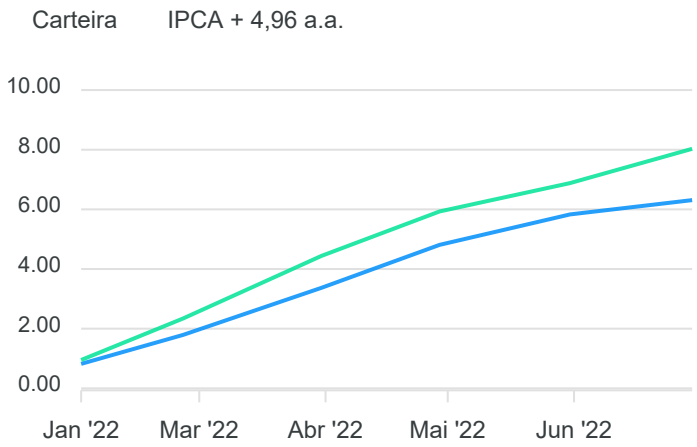

Documento Assinado Digitalmente por: FRANCISCO BARRETO DE MENEZES LEITE
Acesse em: https://etce.tce.pe.gov.br/epp/validaDoc.seam Código do documento: 77081e93-0e78-4b83-86f6-6d7b57ea759b

Mais Valia Consultoria Ltda EPP
Rua General Artigas 232 - Loja 301 - Leblon - Rio de Janeiro/RJ
CEP: 22441-140 - (21)99614-6774 / (21)99739-9777

RENDA FIXA	Saldo Anterior	Aplicações	Resgates	Saldo Atual	Retorno $	Retorno %	Risco - VaR
BB TÍTULOS PÚBLICOS IPCA III FI RENDA FIXA PREVIDENCIÁRIO	1.380.043,73	0,00	0,00	1.383.972,47	3.928,74	0,28% ▲	1,27%
SANTANDER CRESCIMENTO INSTITUCIONAL ADVANCED FIC RENDA FIXA	1.032.788,78	0,00	495.423,50	544.245,74	6.880,46	0,67% ▲	0,07%
	2.412.832,51	0,00	495.423,50	1.928.218,21	10.809,20	0,45%	0,93%

Documento Assinado Digitalmente por: FRANCISCO BARRETO DE MENEZES LEITE
Acesse em: https://etce.tce.pe.gov.br/epp/validaDoc.seam Código do documento: 77081e93-0e78-4b83-86f6-6d7b57ea759b

Mais Valia Consultoria Ltda EPP
Rua General Artigas 232 - Loja 301 - Leblon - Rio de Janeiro/RJ
CEP: 22441-140 - (21)99614-6774 / (21)99739-9777

RENDA FIXA	Saldo Anterior	Aplicações	Resgates	Saldo Atual	Retorno $	Retorno %
BB TÍTULOS PÚBLICOS IPCA III FI RENDA FIXA PREVIDENCIÁRIO	1.345.856,16	0,00	0,00	1.383.972,47	38.116,31	2,83% ▲
SANTANDER CRESCIMENTO INSTITUCIONAL ADVANCED FIC RENDA FIXA	1.461.351,55	4.365.427,29	5.317.775,09	544.245,74	35.241,99	0,60% ▲
	2.807.207,71	4.365.427,29	5.317.775,09	1.928.218,21	73.358,30	2,61%

Documento Assinado Digitalmente por: FRANCISCO BARRETO DE MENEZES LEITE
Acesse em: https://etce.tce.pe.gov.br/epp/validaDoc.seam Código do documento: 77081e93-0e78-4b83-86f6-6d7b57ea759b

Mais Valia Consultoria Ltda EPP
Rua General Artigas 232 - Loja 301 - Leblon - Rio de Janeiro/RJ
CEP: 22441-140 - (21)99614-6774 / (21)99739-9777

RENDA FIXA	Saldo Anterior	Aplicações	Resgates	Saldo Atual	Retorno $	Retorno %
BB TÍTULOS PÚBLICOS IPCA III FI RENDA FIXA PREVIDENCIÁRIO	1.331.566,94	0,00	37.027,50	1.383.972,47	89.433,03	6,72% ▲
SANTANDER CRESCIMENTO INSTITUCIONAL ADVANCED FIC RENDA FIXA	700.687,98	10.484.408,84	10.706.333,07	544.245,74	65.481,99	0,59% ▲
	2.032.254,92	10.484.408,84	10.743.360,57	1.928.218,21	154.915,02	7,62%

Documento Assinado Digitalmente por: FRANCISCO BARRETO DE MENEZES LEITE
Acesse em: https://etce.tce.pe.gov.br/epp/validaDoc.seam Código do documento: 77081e93-0e78-4b83-86f6-6d7b57ea759b

Mais Valia Consultoria Ltda EPP
Rua General Artigas 232 - Loja 301 - Leblon - Rio de Janeiro/RJ
CEP: 22441-140 - (21)99614-6774 / (21)99739-9777

Documento Assinado Digitalmente por: FRANCISCO DE ASSIS DE MENEZES LEITE
Acesse em: https://validar.iti.gov.br/ Código do documento: 77084ee6-0e78-4b83-86f6-6d7b57ea759b

Cenário Econômico

O primeiro semestre de 2022, foi muito desafiador para os gestores de recursos. Apesar de estar em momentos distintos, tanto o Brasil quanto as principais economias globais enfrentaram um cenário muito difícil e de alta volatilidade.

Iniciando pelo Brasil, podemos destacar dois momentos. O primeiro em que o cenário contava com perspectivas de baixo crescimento, bem próximas de zero, desemprego em patamares mais elevados e inflação anual na casa de dois dígitos. Já em um segundo momento os dados apurados se mostraram melhores que as previsões e as revisões para projeções econômicas passaram a apresentar melhor resultado para o PIB ao final de 2022. Os dados de desemprego vieram também melhores que o esperado, fechando em 9,8% no semestre, melhor resultado desde 2015, redução das projeções da inflação para o segundo semestre, motivadas pela aprovação da PEC do teto do ICMS, que reduziu sensivelmente os preços dos combustíveis, energia e telefonia nos estados onde já foram implantadas. Some-se a isso, o benefício de ter iniciado a elevação da taxa básica de juros da economia ainda em 2021. Mas ainda persiste no mercado uma desconfiança com relação a parte fiscal, adicionando aí outro fator, que seria a aprovação da PEC das bondades, um pacote de benefícios à população vulnerável, que tem trazido para o mercado, uma série de dúvidas com relação aos gastos do governo e principalmente o respeito ao limite do teto de gastos.

Nos EUA, a grande injeção de capital realizada pelo FED, banco central americano, acabou evitando uma queda forte da economia americana durante o pico da pandemia do COVID, e provocou rapidamente a retomada da economia.

Com desemprego extremamente baixo e forte crescimento, mas com desestruturação da cadeia de produção ao redor do mundo, os gargalos produtivos se formaram e trouxeram aos EUA um fenômeno inflacionário muito forte, fechando o primeiro semestre em 8,6% no acumulado de 12 meses, níveis mais elevados dos últimos 40 anos. Em um primeiro momento o FED, tratou a inflação com um fenômeno pontual, mas com o passar dos meses, acabou identificando como algo disseminado e persistente, sendo necessário uma intervenção mais forte por parte do FED, que viu a necessidade da elevação da taxa básica de juros em um ritmo mais forte que o esperado pelo mercado. A força em que o FED precisou agir, trouxe certas dúvidas ao mercado com relação a possível recessão na economia americana, afetando principalmente as economias em desenvolvimento.

Já na zona do EURO, a inflação que no acumulado de 12 meses ficou em 8,1%, também se fez muito presente, destacamos alguns fatores predominantes. O primeiro ponto é com relação ao conflito em solo europeu entre Rússia e Ucrânia, que provocou uma crise energética e uma forte elevação dos preços. O segundo ponto é a forte recuperação da economia europeia no primeiro semestre de 2022 e por fim a questão dos gargalos nas indústrias provocados pela escassez de matéria prima. Como este fenômeno tem se mostrado resiliente, o Banco Central europeu já deixou claro que iniciará o processo de elevação da taxa básica de juros no segundo semestre, e que fará o necessário para trazer a inflação para o centro da meta que é de 2%.

E por fim, a economia chinesa, que não sofreu muito durante o pico da pandemia, mas que por conta da política do governo chinês, de manter os casos de Covid muito próximo de zero, tem provocado rígidos lockdowns dificultando o escoamento da produção e aumentando os gargalos produtivos nas principais economias globais. Mesmo diante desses fatores a economia chinesa segue em expansão, com perspectiva de crescimento ao redor de 5% em 2022.

Mais Valia Consultoria Ltda EPP
Rua General Artigas 232 - Loja 301 - Leblon - Rio de Janeiro/RJ
CEP: 22441-140 - (21)99614-6774 / (21)99739-9777

Documento Assinado Digitalmente por: FRANCISCO BARRETO DE ENEZES LEITE
Acesse em: https://etce.tcpe.gov.br/epp/validaDoc.seam Código do documento: 77089e93-0e78-4b83-8816-6d7b57ea759b

Análise da Carteira de Investimentos

Carteira de Investimentos

No final do período, a carteira apresentou números de fechamento que evidenciam que suas posições estão em conformidade com os limites definidos nos artigos da Resolução 4.963/2021.

Enquadramento na Resolução e Política de Investimentos

A situação da carteira ao término do período evidencia que, apesar de alguns objetivos ainda não terem sido alcançados (estratégias alvo), fica demonstrado o cumprimento da legislação em vigor, bem como da própria Política de Investimentos definida para o ano de 2022. As diferenças verificadas entre os percentuais da carteira em relação à Política de Investimentos, demonstra apenas que os objetivos pretendidos para o ano de 2022 ainda não foram integralmente atingidos.

Rentabilidade e Risco (por ativo)

As séries históricas da rentabilidade e risco por ativo da carteira em relação aos respectivos benchmarks, evidencia a qualidade e consistência de seus resultados.

Distribuição por Benchmarks

A carteira mantem a totalidade dos recursos aplicados em ativos financeiros indexados, e/ou que buscaram replicar indexadores adequados, e em conformidade, com os objetivos de rentabilidade e liquidez pretendidos.

Distribuição por Classificação ANBIMA

A carteira mantem a alocação em fundos de investimento que seguem as características de estratégias e fatores de risco definidas pela ANBIMA. Esse agrupamento facilita a comparação de performance entre os diferentes fundos, assim como auxilia o processo de decisão de investimento.

Distribuição por Gestoras e Administradoras

A carteira na parcela referente a fundos de investimento, mantem a totalidade dos recursos aplicados em fundos cujos gestores e administradores são instituições regulares junto aos órgãos de Controle e Fiscalização do Mercado de Capitais, assim como apresentam histórico de regularidade no ambiente de gestão e administração de investimentos.

Retorno da Carteira de Investimentos

A rentabilidade apresentada no período, voltou a ser impactada de forma contundente pela conjuntura econômica incerta, e a persistência do processo inflacionário ascendente, mantendo as taxas de juros reais negativas, e pressionando os mercados de Bolsa e Ativos Reais gerando alavancagem demasiada e distorcida de preços, e fazendo com que os riscos da carteira permaneçam sensíveis.

Mais Valia Consultoria Ltda EPP
Rua General Artigas 232 - Loja 301 - Leblon - Rio de Janeiro/RJ
CEP: 22441-140 - (21)99614-6774 / (21)99739-9777

Análise dos Fundos de Investimento presentes na Carteira de Investimentos

A carteira na parcela referente a fundos de investimentos, como se pode ver nas lâminas individuais de cada fundo, mantem a concentração em fundos regulados, e em conformidade com a legislação normativa dos investimentos dos RPPS. Tal distribuição fica adequada à execução da Política de Investimentos aprovada para o ano de 2022, assim como atende os objetivos de rentabilidade e liquidez pretendidos.

Rio de Janeiro, 12 de julho de 2022.

Mais Valia Consultoria Ltda EPP

Documento Assinado Digitalmente por: FRANCISCO BARRETO DE MENEZES LEITE
Acesse em: https://etce.tce.pe.gov.br/epp/validaDoc.seam Código do documento: 77081e93-0e78-4b83-86f6-6d7b57ea759b

Mais Valia Consultoria Ltda EPP
Rua General Artigas 232 - Loja 301 - Leblon - Rio de Janeiro/RJ
CEP: 22441-140 - (21)99614-6774 / (21)99739-9777

PERFIL E CARACTERÍSTICAS

Administrador
BB GESTÃO DE RECURSOS DTVM S.A.

Gestão
BB GESTÃO DE RECURSOS DTVM S.A.

Taxa de Administração
0,20%

Taxa de Performance
Não possui

Disponibilidade de Resgate
D+1

Quantidade de Cotistas
1.077

Patrimônio Líquido Fundo
9.717.321.383,29

PERFIL DO FUNDO

Enquadramento Resolução
Artigo 7º, Inciso I, Alínea B

Benchmark
Não definido

Classificação ANBIMA
Renda Fixa Indexados

Política de Investimento
Aplica seus recursos em cotas de fundos de investimento classificados como Renda Fixa Longo Prazo, os quais investem, exclusivamente, em Títulos Públicos Federais e/ou Operações Compromissadas lastreadas em Títulos Públicos Federais.

COMPARATIVO - 9

30/06/2022

	Mês	Ano	3M	6M	12M	24M	VaR - Mês	Volatilidade - Mês
Fundo	0,27%	6,46%	2,54%	6,46%	9,84%	16,85%	1,38%	2,90%
CDI	1,01%	5,40%	2,91%	5,40%	8,66%	11,12%		

Documento Assinado Digitalmente por: FRANCISCO BARRETO DE MENEZES LEITE
Acesse em: https://etce.tce.pe.gov.br/epp/validaDoc.seam Código do documento: 77081e93-0e78-4b83-86f6-6d7b57ea759b

Mais Valia Consultoria Ltda EPP
Rua General Artigas 232 - Loja 301 - Leblon - Rio de Janeiro/RJ
CEP: 22441-140 - (21)99614-6774 / (21)99739-9777

PERFIL E CARACTERÍSTICAS

Administrador
BB GESTÃO DE RECURSOS DTVM S.A.

Gestão
BB GESTÃO DE RECURSOS DTVM S.A.

Taxa de Administração
0,20%

Taxa de Performance
Não possui

Disponibilidade de Resgate
D+1

Quantidade de Cotistas
820

Patrimônio Líquido Fundo
6.996.220.208,06

PERFIL DO FUNDO

Enquadramento Resolução
Artigo 7º, Inciso I, Alínea B

Benchmark
IMA-B 5

Classificação ANBIMA
Renda Fixa Indexados

Política de Investimento
Aplica seus recursos em cotas de fundos de investimento classificados como Renda Fixa Longo Prazo, os quais investem, exclusivamente, em Títulos Públicos Federais e/ou Operações Compromissadas lastreadas em Títulos Públicos Federais.

COMPARATIVO - 9

30/06/2022

	Mês	Ano	3M	6M	12M	24M	VaR - Mês	Volatilidade - Mês
Fundo	0,32%	6,47%	2,63%	6,47%	9,74%	16,08%	1,26%	2,65%
Benchmark	0,33%	6,61%	2,69%	6,61%	10,06%	16,74%		
CDI	1,01%	5,40%	2,91%	5,40%	8,66%	11,12%		

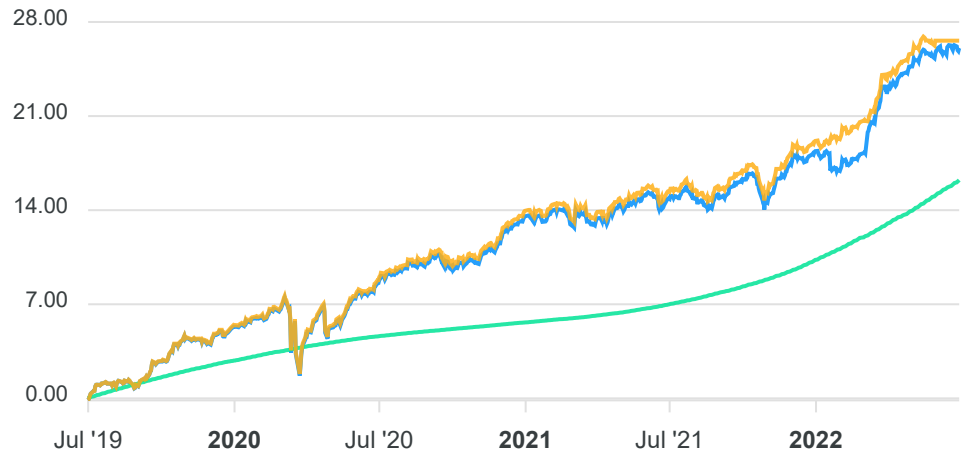

Documento Assinado Digitalmente por: FRANCISCO BARRETO DE MENEZES LEITE
Acesse em: https://etce.tce.pe.gov.br/epp/validaDoc.seam Código do documento: 77081e93-0e78-4b83-86f6-6d7b57ea759b

Mais Valia Consultoria Ltda EPP
Rua General Artigas 232 - Loja 301 - Leblon - Rio de Janeiro/RJ
CEP: 22441-140 - (21)99614-6774 / (21)99739-9777

PERFIL E CARACTERÍSTICAS

Administrador
BB GESTÃO DE RECURSOS DTVM S.A.

Gestão
BB GESTÃO DE RECURSOS DTVM S.A.

Taxa de Administração
0,20%

Taxa de Performance
Não possui

Disponibilidade de Resgate
D+2

Quantidade de Cotistas
226

Patrimônio Líquido Fundo
753.533.957,67

PERFIL DO FUNDO

Enquadramento Resolução
Artigo 7º, Inciso I, Alínea B

Benchmark
IMA-B 5+

Classificação ANBIMA
Renda Fixa Indexados

Política de Investimento
Aplica seus recursos em cotas de fundos de investimento classificados como Renda Fixa Longo Prazo, os quais investem, exclusivamente, em Títulos Públicos Federais e/ou Operações Compromissadas lastreadas em Títulos Públicos Federais.

COMPARATIVO - 9

30/06/2022

	Mês	Ano	3M	6M	12M	24M	VaR - Mês	Volatilidade - Mês
Fundo	-1,10%	1,85%	0,04%	1,85%	-2,48%	5,42%	3,18%	6,71%
Benchmark	-1,10%	2,03%	0,12%	2,03%	-2,16%	6,18%		
CDI	1,01%	5,40%	2,91%	5,40%	8,66%	11,12%		

Documento Assinado Digitalmente por: FRANCISCO BARRETO DE MENEZES LEITE
Acesse em: https://etce.tce.pe.gov.br/epp/validaDoc.seam Código do documento: 77081e93-0e78-4b83-86f6-6d7b57ea759b

Mais Valia Consultoria Ltda EPP
Rua General Artigas 232 - Loja 301 - Leblon - Rio de Janeiro/RJ
CEP: 22441-140 - (21)99614-6774 / (21)99739-9777

PERFIL E CARACTERÍSTICAS

Administrador
BB GESTÃO DE RECURSOS DTVM S.A.

Gestão
BB GESTÃO DE RECURSOS DTVM S.A.

Taxa de Administração
0,20%

Taxa de Performance
Não possui

Disponibilidade de Resgate
D+1

Quantidade de Cotistas
597

Patrimônio Líquido Fundo
5.700.982.768,47

PERFIL DO FUNDO

Enquadramento Resolução
Artigo 7º, Inciso I, Alínea B

Benchmark
IMA-B

Classificação ANBIMA
Renda Fixa Indexados

Política de Investimento
Aplica seus recursos em cotas de fundos de investimento classificados como Renda Fixa Longo Prazo, os quais investem, exclusivamente, em Títulos Públicos Federais e/ou Operações Compromissadas lastreadas em Títulos Públicos Federais.

COMPARATIVO - 9

30/06/2022

	Mês	Ano	3M	6M	12M	24M	VaR - Mês	Volatilidade - Mês
Fundo	-0,35%	4,22%	1,41%	4,22%	3,48%	10,88%	2,02%	4,26%
Benchmark	-0,36%	4,35%	1,43%	4,35%	3,78%	11,48%		
CDI	1,01%	5,40%	2,91%	5,40%	8,66%	11,12%		

Documento Assinado Digitalmente por: FRANCISCO BARRETO DE MENEZES LEITE
Acesse em: https://etce.tce.pe.gov.br/epp/validaDoc.seam Código do documento: 77081e93-0e78-4b83-86f6-6d7b57ea759b

Mais Valia Consultoria Ltda EPP
Rua General Artigas 232 - Loja 301 - Leblon - Rio de Janeiro/RJ
CEP: 22441-140 - (21)99614-6774 / (21)99739-9777

PERFIL E CARACTERÍSTICAS

Administrador
BB GESTÃO DE RECURSOS DTVM S.A.

Gestão
BB GESTÃO DE RECURSOS DTVM S.A.

Taxa de Administração
0,10%

Taxa de Performance
Não possui

Disponibilidade de Resgate
D+0

Quantidade de Cotistas
1.068

Patrimônio Líquido Fundo
5.103.254.867,87

PERFIL DO FUNDO

Enquadramento Resolução
Artigo 7º, Inciso I, Alínea B

Benchmark
IRF-M 1

Classificação ANBIMA
Renda Fixa Indexados

Política de Investimento
Aplica seus recursos em cotas de fundos de investimento classificados como Renda Fixa Longo Prazo, os quais investem, exclusivamente, em Títulos Públicos Federais e/ou Operações Compromissadas lastreadas em Títulos Públicos Federais.

COMPARATIVO - 9

30/06/2022

	Mês	Ano	3M	6M	12M	24M	VaR - Mês	Volatilidade - Mês
Fundo	0,92%	4,85%	2,56%	4,85%	6,92%	8,69%	0,17%	0,36%
Benchmark	0,93%	4,99%	2,65%	4,99%	7,19%	9,37%		
CDI	1,01%	5,40%	2,91%	5,40%	8,66%	11,12%		

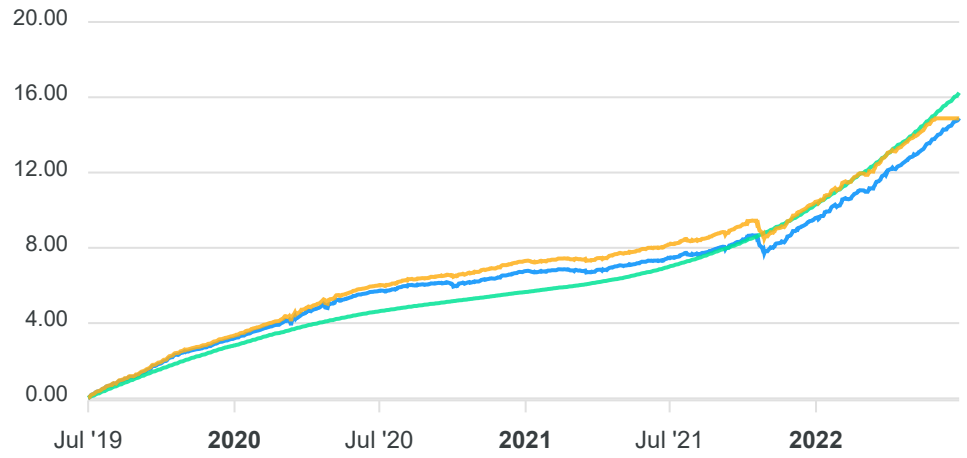

Documento Assinado Digitalmente por: FRANCISCO BARRETO DE MENEZES LEITE
Acesse em: https://etce.tce.pe.gov.br/epp/validaDoc.seam Código do documento: 77081e93-0e78-4b83-86f6-6d7b57ea759b

Mais Valia Consultoria Ltda EPP
Rua General Artigas 232 - Loja 301 - Leblon - Rio de Janeiro/RJ
CEP: 22441-140 - (21)99614-6774 / (21)99739-9777

PERFIL E CARACTERÍSTICAS

Administrador
BB GESTÃO DE RECURSOS DTVM S.A.

Gestão
BB GESTÃO DE RECURSOS DTVM S.A.

Taxa de Administração
0,20%

Taxa de Performance
Não possui

Disponibilidade de Resgate
D+0

Quantidade de Cotistas
140

Patrimônio Líquido Fundo
611.740.330,42

PERFIL DO FUNDO

Enquadramento Resolução
Artigo 7º, Inciso I, Alínea B

Benchmark
IPCA

Classificação ANBIMA
Não classificado

Política de Investimento
Aplica seus recursos em cotas de fundos de investimento classificados como Renda Fixa Longo Prazo, os quais investem, exclusivamente, em Títulos Públicos Federais e/ou Operações Compromissadas lastreadas em Títulos Públicos Federais.

COMPARATIVO - 9

30/06/2022

	Mês	Ano	3M	6M	12M	24M	VaR - Mês	Volatilidade - Mês
Fundo	0,28%	6,88%	2,83%	6,88%	10,99%	17,56%	1,27%	2,67%
Benchmark	0,67%	5,49%	2,22%	5,49%	11,89%	21,23%		
CDI	1,01%	5,40%	2,91%	5,40%	8,66%	11,12%		

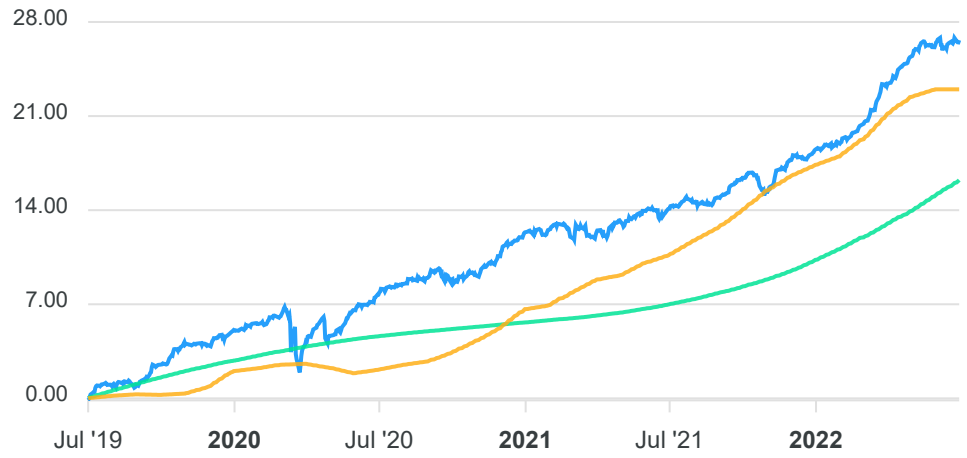

Documento Assinado Digitalmente por: FRANCISCO BARRETO DE MENEZES LEITE
Acesse em: https://etce.tce.pe.gov.br/epp/validaDoc.seam Código do documento: 77081e93-0e78-4b83-86f6-6d7b57ea759b

Mais Valia Consultoria Ltda EPP
Rua General Artigas 232 - Loja 301 - Leblon - Rio de Janeiro/RJ
CEP: 22441-140 - (21)99614-6774 / (21)99739-9777

PERFIL E CARACTERÍSTICAS

Administrador
BANCO SANTANDER (BRASIL) S.A.

Gestão
SANTANDER BRASIL GESTAO DE RECURSOS LTDA.

Taxa de Administração
0,10%

Taxa de Performance
Não possui

Disponibilidade de Resgate
D+1

Quantidade de Cotistas
182

Patrimônio Líquido Fundo
1.328.159.744,16

PERFIL DO FUNDO

Enquadramento Resolução
Artigo 7º, Inciso I, Alínea B

Benchmark
IMA-B 5

Classificação ANBIMA
Renda Fixa Indexados

Política de Investimento
Aplica seus recursos em cotas de fundos de investimento classificados como Renda Fixa Longo Prazo, os quais investem, exclusivamente, em Títulos Públicos Federais e/ou Operações Compromissadas lastreadas em Títulos Públicos Federais.

COMPARATIVO - 9

30/06/2022

	Mês	Ano	3M	6M	12M	24M	VaR - Mês	Volatilidade - Mês
Fundo	0,32%	6,50%	2,64%	6,50%	9,82%	16,23%	1,25%	2,64%
Benchmark	0,33%	6,61%	2,69%	6,61%	10,06%	16,74%		
CDI	1,01%	5,40%	2,91%	5,40%	8,66%	11,12%		

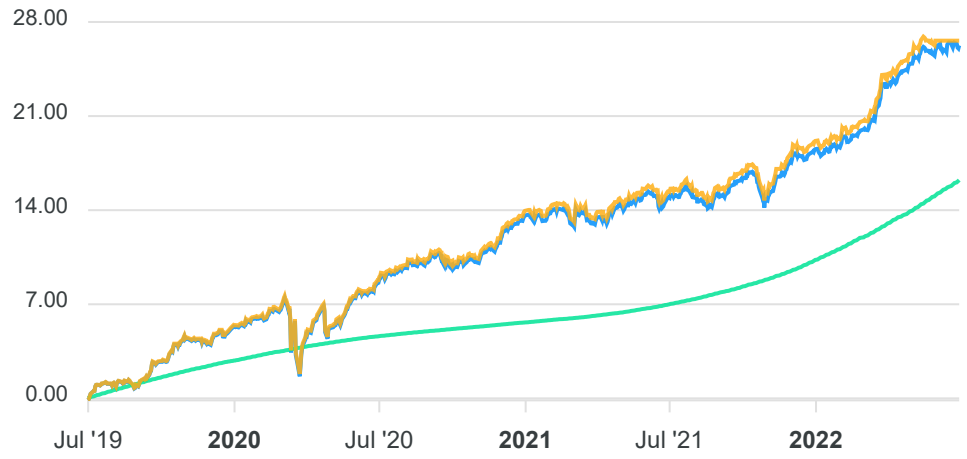

Documento Assinado Digitalmente por: FRANCISCO BARRETO DE MENEZES LEITE
Acesse em: https://etce.tce.pe.gov.br/epp/validaDoc.seam Código do documento: 77081e93-0e78-4b83-86f6-6d7b57ea759b

Mais Valia Consultoria Ltda EPP
Rua General Artigas 232 - Loja 301 - Leblon - Rio de Janeiro/RJ
CEP: 22441-140 - (21)99614-6774 / (21)99739-9777

PERFIL E CARACTERÍSTICAS

Administrador
BANCO SANTANDER (BRASIL) S.A.

Gestão
SANTANDER BRASIL GESTAO DE RECURSOS LTDA.

Taxa de Administração
0,20%

Taxa de Performance
20,00%

Disponibilidade de Resgate
D+1

Quantidade de Cotistas
154

Patrimônio Líquido Fundo
861.152.487,80

PERFIL DO FUNDO

Enquadramento Resolução
Artigo 7º, Inciso I, Alínea B

Benchmark
IMA-B

Classificação ANBIMA
Renda Fixa Indexados

Política de Investimento
Aplica seus recursos em cotas de fundos de investimento classificados como Renda Fixa Longo Prazo, os quais investem, exclusivamente, em Títulos Públicos Federais e/ou Operações Compromissadas lastreadas em Títulos Públicos Federais.

COMPARATIVO - 9

30/06/2022

	Mês	Ano	3M	6M	12M	24M	VaR - Mês	Volatilidade - Mês
Fundo	-0,38%	4,22%	1,38%	4,22%	3,53%	10,89%	2,04%	4,30%
Benchmark	-0,36%	4,35%	1,43%	4,35%	3,78%	11,48%		
CDI	1,01%	5,40%	2,91%	5,40%	8,66%	11,12%		

Documento Assinado Digitalmente por: FRANCISCO BARRETO DE MENEZES LEITE
Acesse em: https://etce.tce.pe.gov.br/epp/validaDoc.seam Código do documento: 77081e93-0e78-4b83-86f6-6d7b57ea759b

Mais Valia Consultoria Ltda EPP
Rua General Artigas 232 - Loja 301 - Leblon - Rio de Janeiro/RJ
CEP: 22441-140 - (21)99614-6774 / (21)99739-9777

PERFIL E CARACTERÍSTICAS

Administrador
BANCO SANTANDER (BRASIL) S.A.

Gestão
SANTANDER BRASIL GESTAO DE RECURSOS LTDA.

Taxa de Administração
0,40%

Taxa de Performance
Não possui

Disponibilidade de Resgate
D+1

Quantidade de Cotistas
23

Patrimônio Líquido Fundo
38.944.737,26

PERFIL DO FUNDO

Enquadramento Resolução
Artigo 7º, Inciso I, Alínea B

Benchmark
IRF-M

Classificação ANBIMA
Renda Fixa Indexados

Política de Investimento
Aplica seus recursos em cotas de fundos de investimento classificados como Renda Fixa Longo Prazo, os quais investem, exclusivamente, em Títulos Públicos Federais e/ou Operações Compromissadas lastreadas em Títulos Públicos Federais.

COMPARATIVO - 9

30/06/2022

	Mês	Ano	3M	6M	12M	24M	VaR - Mês	Volatilidade - Mês
Fundo	0,91%	4,76%	2,48%	4,76%	6,81%	8,37%	0,17%	0,35%
Benchmark	0,37%	2,19%	0,83%	2,19%	1,76%	1,90%		
CDI	1,01%	5,40%	2,91%	5,40%	8,66%	11,12%		

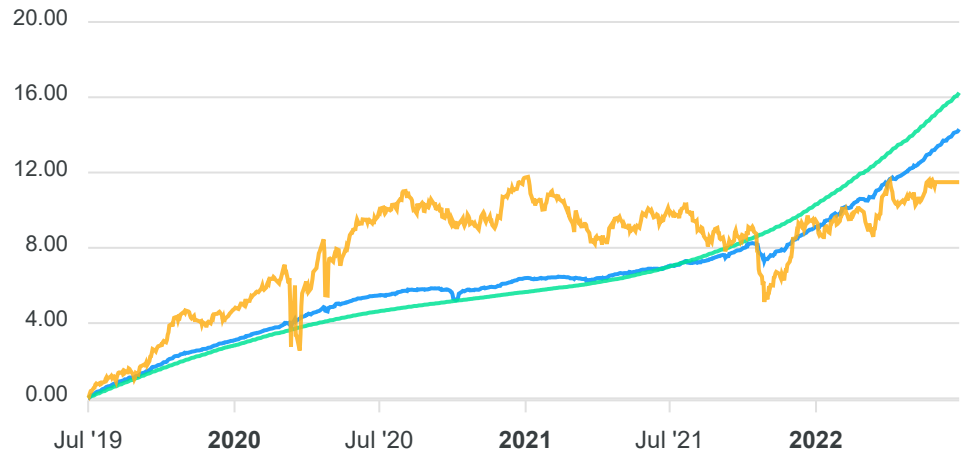

Documento Assinado Digitalmente por: FRANCISCO BARRETO DE MENEZES LEITE
Acesse em: https://etce.tce.pe.gov.br/epp/validaDoc.seam Código do documento: 77081e93-0e78-4b83-86f6-6d7b57ea759b

Mais Valia Consultoria Ltda EPP
Rua General Artigas 232 - Loja 301 - Leblon - Rio de Janeiro/RJ
CEP: 22441-140 - (21)99614-6774 / (21)99739-9777

PERFIL E CARACTERÍSTICAS

Administrador
BANCO SANTANDER (BRASIL) S.A.

Gestão
SANTANDER BRASIL GESTAO DE RECURSOS LTDA.

Taxa de Administração
0,30%

Taxa de Performance
Não possui

Disponibilidade de Resgate
D+1

Quantidade de Cotistas
169

Patrimônio Líquido Fundo
365.901.586,84

PERFIL DO FUNDO

Enquadramento Resolução
Artigo 7º, Inciso III, Alínea A

Benchmark
CDI

Classificação ANBIMA
Renda Fixa Duração Livre Grau de Investimento

Política de Investimento
Aplica seus recursos em cotas de fundos de investimento classificados como Renda Fixa Longo Prazo, os quais investem, exclusivamente, em Títulos Públicos Federais e/ou Operações Compromissadas lastreadas em Títulos Públicos Federais.

COMPARATIVO - 9

30/06/2022

	Mês	Ano	3M	6M	12M	24M	VaR - Mês	Volatilidade - Mês
Fundo	1,02%	5,59%	2,97%	5,59%	8,81%	11,78%	0,07%	0,15%
Benchmark	1,01%	5,40%	2,91%	5,40%	8,66%	11,12%		

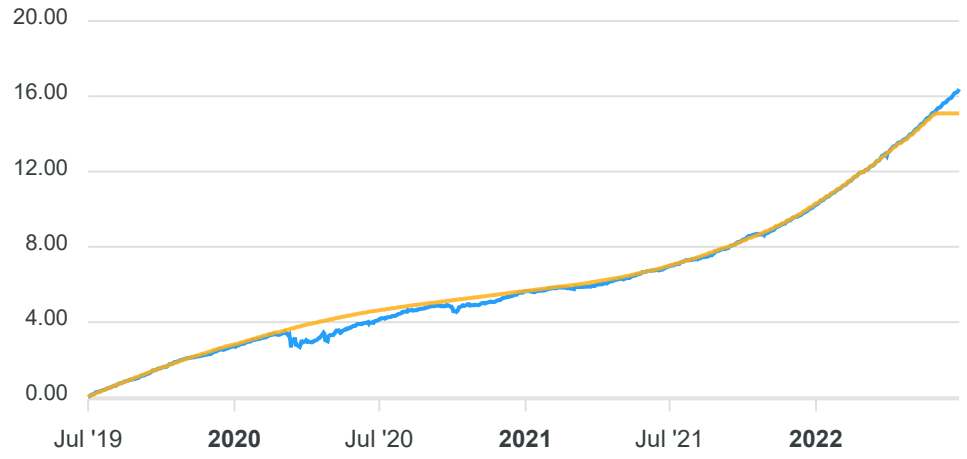

Documento Assinado Digitalmente por: FRANCISCO BARRETO DE MENEZES LEITE
Acesse em: https://etce.tce.pe.gov.br/epp/validaDoc.seam Código do documento: 77081e93-0e78-4b83-86f6-6d7b57ea759b

Mais Valia Consultoria Ltda EPP
Rua General Artigas 232 - Loja 301 - Leblon - Rio de Janeiro/RJ
CEP: 22441-140 - (21)99614-6774 / (21)99739-9777

PERFIL E CARACTERÍSTICAS

Administrador
BB GESTÃO DE RECURSOS DTVM S.A.

Gestão
BB GESTÃO DE RECURSOS DTVM S.A.

Taxa de Administração
1,00%

Taxa de Performance
Não possui

Disponibilidade de Resgate
D+4

Quantidade de Cotistas
1.797

Patrimônio Líquido Fundo
849.686.726,55

PERFIL DO FUNDO

Enquadramento Resolução
Artigo 8º, Inciso I

Benchmark
Não definido

Classificação ANBIMA
Ações Sustentabilidade/Governança

Política de Investimento
Aplica seus recursos em cotas de fundos de investimento classificados como Renda Fixa Longo Prazo, os quais investem, exclusivamente, em Títulos Públicos Federais e/ou Operações Compromissadas lastreadas em Títulos Públicos Federais.

COMPARATIVO - 9

30/06/2022

	Mês	Ano	3M	6M	12M	24M	VaR - Mês	Volatilidade - Mês
Fundo	-11,79%	-6,80%	-18,32%	-6,80%	-24,50%	2,17%	9,10%	19,16%
IBOVESPA	-11,50%	-5,99%	-17,88%	-5,99%	-22,29%	3,67%		

Documento Assinado Digitalmente por: FRANCISCO BARRETO DE MENEZES LEITE
Acesse em: https://etce.tce.pe.gov.br/epp/validaDoc.seam Código do documento: 77081e93-0e78-4b83-86f6-6d7b57ea759b

Mais Valia Consultoria Ltda EPP
Rua General Artigas 232 - Loja 301 - Leblon - Rio de Janeiro/RJ
CEP: 22441-140 - (21)99614-6774 / (21)99739-9777

PERFIL E CARACTERÍSTICAS

Administrador
BANCO SANTANDER (BRASIL) S.A.

Gestão
SANTANDER BRASIL GESTAO DE RECURSOS LTDA.

Taxa de Administração
0,75%

Taxa de Performance
Não possui

Disponibilidade de Resgate
D+4

Quantidade de Cotistas
38

Patrimônio Líquido Fundo
342.751.906,44

PERFIL DO FUNDO

Enquadramento Resolução
Artigo 8º, Inciso I

Benchmark
Ibovespa

Classificação ANBIMA
Ações Índice Ativo

Política de Investimento
Aplica seus recursos em cotas de fundos de investimento classificados como Renda Fixa Longo Prazo, os quais investem, exclusivamente, em Títulos Públicos Federais e/ou Operações Compromissadas lastreadas em Títulos Públicos Federais.

COMPARATIVO - 9

30/06/2022

	Mês	Ano	3M	6M	12M	24M	VaR - Mês	Volatilidade - Mês
Fundo	-11,86%	-6,75%	-18,24%	-6,75%	-23,22%	-2,39%	8,87%	18,68%
Benchmark	-11,50%	-5,99%	-17,88%	-5,99%	-22,29%	3,67%		

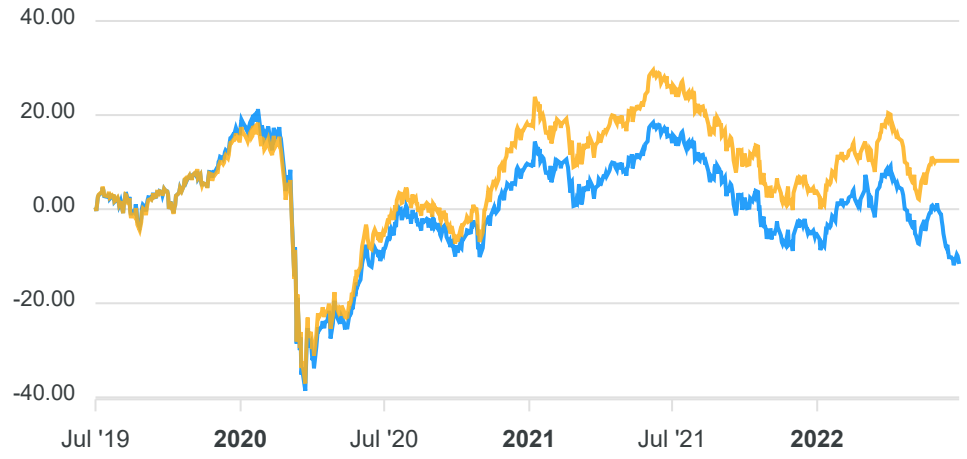

Documento Assinado Digitalmente por: FRANCISCO BARRETO DE MENEZES LEITE
Acesse em: https://etce.tce.pe.gov.br/epp/validaDoc.seam Código do documento: 77081e93-0e78-4b83-86f6-6d7b57ea759b

Mais Valia Consultoria Ltda EPP
Rua General Artigas 232 - Loja 301 - Leblon - Rio de Janeiro/RJ
CEP: 22441-140 - (21)99614-6774 / (21)99739-9777

PERFIL E CARACTERÍSTICAS

Administrador
BB GESTÃO DE RECURSOS DTVM S.A.

Gestão
BB GESTÃO DE RECURSOS DTVM S.A.

Taxa de Administração
1,00%

Taxa de Performance
10,00%

Disponibilidade de Resgate
D+2 du

Quantidade de Cotistas
34.606

Patrimônio Líquido Fundo
535.702.587,54

PERFIL DO FUNDO

Enquadramento Resolução
Artigo 9º, Inciso III

Benchmark
Não definido

Classificação ANBIMA
Ações Livre

Política de Investimento
Aplica seus recursos em cotas de fundos de investimento classificados como Renda Fixa Longo Prazo, os quais investem, exclusivamente, em Títulos Públicos Federais e/ou Operações Compromissadas lastreadas em Títulos Públicos Federais.

COMPARATIVO - 9

30/06/2022

	Mês	Ano	3M	6M	12M	24M	VaR - Mês	Volatilidade - Mês
Fundo	-7,71%	-15,61%	-12,77%	-15,61%	-9,37%	-%	11,83%	24,91%
IBOVESPA	-11,50%	-5,99%	-17,88%	-5,99%	-22,29%	3,67%		

Documento Assinado Digitalmente por: FRANCISCO BARRETO DE MENEZES LEITE
Acesse em: https://etce.tce.pe.gov.br/epp/validaDoc.seam Código do documento: 77081e93-0e78-4b83-86f6-6d7b57ea759b

Mais Valia Consultoria Ltda EPP
Rua General Artigas 232 - Loja 301 - Leblon - Rio de Janeiro/RJ
CEP: 22441-140 - (21)99614-6774 / (21)99739-9777

2022 Relatório

Mensal, 2º trimestre e 1º semestre de 2022

Junho

Análise dos Investimentos

De acordo com a Portaria MPS nº 519 de 24 de agosto de 2011, Artigo 3º Incisos III e V, e com o Manual do Pró-Gestão RPPS versão 3.2, ítem 3.2.6, aprovado pela Portaria SPREV nº 3030, de 15 de Março de 2021.

Documento Assinado Digitalmente por: FRANCISCO BARRETO DE MENEZES LEITE
Acesse em: https://etce.tce.pe.gov.br/epp/validaDoc.seam Código do documento: 77081e93-0e78-4b83-86f6-6d7b57ea759b

Ativo	Saldo Atual	% Carteira	PL R$	% PL	Lei
BB IDKA 2 TÍTULOS PÚBLICOS FI RENDA FIXA PREVIDENCIÁRIO	482.208,67	3,38%	9.717.321.383,29	0,00%	7º I b
BB IMA-B 5 FIC RENDA FIXA PREVIDENCIÁRIO LP	1.143.328,14	8,01%	6.996.220.208,06	0,02%	7º I b
BB IMA-B 5+ TÍTULOS PÚBLICOS FI RENDA FIXA PREVIDENCIÁRIO	1.055.663,46	7,40%	753.533.957,67	0,14%	7º I b
BB IMA-B TÍTULOS PÚBLICOS FI RENDA FIXA PREVIDENCIÁRIO	1.900.172,09	13,32%	5.700.982.768,47	0,03%	7º I b
BB IRF-M 1 TÍTULOS PÚBLICOS FIC RENDA FIXA PREVIDENCIÁRIO	113.286,51	0,79%	5.103.254.867,87	0,00%	7º I b
BB TÍTULOS PÚBLICOS IPCA III FI RENDA FIXA PREVIDENCIÁRIO	1.383.972,47	9,70%	611.740.330,42	0,23%	7º I b
SANTANDER IMA-B 5 PREMIUM FIC RENDA FIXA	2.433.744,72	17,06%	1.328.159.744,16	0,18%	7º I b
SANTANDER IMA-B INSTITUCIONAL TÍTULOS PÚBLICOS FIC RENDA FIXA LP	929.280,93	6,51%	861.152.487,80	0,11%	7º I b
SANTANDER IRF-M 1 PRO FIC RENDA FIXA	1.650.970,57	11,57%	38.944.737,26	4,24%	7º I b
SANTANDER CRESCIMENTO INSTITUCIONAL ADVANCED FIC RENDA FIXA	1.585.121,21	11,11%	365.901.586,84	0,43%	7º III a
BB GOVERNANÇA FI AÇÕES	249.911,01	1,75%	849.686.726,55	0,03%	8º I
SANTANDER IBOVESPA ATIVO INSTITUCIONAL FI AÇÕES	673.042,10	4,72%	342.751.906,44	0,20%	8º I
BB AÇÕES BOLSAS GLOBAIS ATIVO ETF FIC AÇÕES BDR NÍVEL I	667.910,36	4,68%	535.702.587,54	0,12%	9º III

Investimentos

$ 14.268.612,24

Disponibilidades Financeiras

$ 707.406,50

Total Carteira

$ 14.976.018,74

Governança (Pró Gestão)

Não possui

Documento Assinado Digitalmente por: FRANCISCO BARRETO DE MENEZES LEITE
Acesse em: https://etce.tce.pe.gov.br/epp/validaDoc.seam Código do documento: 77081e93-0e78-4b83-86f6-6d7b57ea759b

Mais Valia Consultoria Ltda EPP
Rua General Artigas 232 - Loja 301 - Leblon - Rio de Janeiro/RJ
CEP: 22441-140 - (21)99614-6774 / (21)99739-9777

Artigos	Limite (%)	Utilizado		Livre		Política de Investimentos			GAP Superior
						Inferior %	Alvo %	Superior %	
7º I a - Títulos TN SELIC	100,00%	0,00%	0,00	100,00%	14.268.612,24	0,00%	9,00%	100,00%	14.268.612,24
7º I b - FI 100% Títulos TN	100,00%	77,74%	11.092.627,56	22,26%	3.175.984,68	0,00%	40,00%	100,00%	3.175.984,68
7º III a - FI Referenciados RF	60,00%	11,11%	1.585.121,21	48,89%	6.976.046,13	0,00%	15,00%	60,00%	6.976.046,13
7º IV - Ativos Financeiros de RF - ...	20,00%	0,00%	0,00	20,00%	2.853.722,45	0,00%	1,00%	20,00%	2.853.722,45
8º I - Fundos de Ações	30,00%	6,47%	922.953,11	23,53%	3.357.630,56	0,00%	24,00%	30,00%	3.357.630,56
9º III - Ações - BDR Nível I	10,00%	4,68%	667.910,36	5,32%	758.950,86	0,00%	10,00%	10,00%	758.950,86
10º I - Fundos Multimercados	10,00%	0,00%	0,00	10,00%	1.426.861,22	0,00%	1,00%	10,00%	1.426.861,22

Governança (Pró Gestão)

Não possui

Renda Fixa

$ 12.677.748,77 88,85%

Renda Variavel

$ 922.953,11 6,47%

Exterior

$ 667.910,36 4,68%

Documento Assinado Digitalmente por: FRANCISCO BARRETO DE MENEZES LEITE
Acesse em: https://etce.tce.pe.gov.br/epp/validaDoc.seam Código do documento: 77081e93-0e78-4b83-86f6-6d7b57ea759b

Mais Valia Consultoria Ltda EPP
Rua General Artigas 232 - Loja 301 - Leblon - Rio de Janeiro/RJ
CEP: 22441-140 - (21)99614-6774 / (21)99739-9777

	Mês	Ano	3M	6M	12M	24M	VaR - Mês	Volatilidade - Mês
NÃO DEFINIDO (BENCHMARK)								
BB AÇÕES BOLSAS GLOBAIS ATIVO ETF FIC AÇÕES BDR NÍVEL I	-7,71	-15,61	-12,77	-15,61	-9,37		11,83	24,91
BB IDKA 2 TÍTULOS PÚBLICOS FI RENDA FIXA PREVIDENCIÁRIO	0,27	6,46	2,54	6,46	9,84	16,85	1,38	2,90
BB GOVERNANÇA FI AÇÕES	-11,79	-6,80	-18,32	-6,80	-24,50	2,17	9,10	19,16
CDI (BENCHMARK)	**1,01**	**5,40**	**2,91**	**5,40**	**8,66**	**11,12**		
SANTANDER CRESCIMENTO INSTITUCIONAL ADVANCED FIC RENDA FIXA	1,02	5,59	2,97	5,59	8,81	11,78	0,07	0,15
IBOVESPA (BENCHMARK)	**-11,50**	**-5,99**	**-17,88**	**-5,99**	**-22,29**	**3,67**		
SANTANDER IBOVESPA ATIVO INSTITUCIONAL FI AÇÕES	-11,86	-6,75	-18,24	-6,75	-23,22	-2,39	8,87	18,68
IMA-B (BENCHMARK)	**-0,36**	**4,35**	**1,43**	**4,35**	**3,78**	**11,48**		
SANTANDER IMA-B INSTITUCIONAL TÍTULOS PÚBLICOS FIC RENDA FIXA LP	-0,38	4,22	1,38	4,22	3,53	10,89	2,04	4,30
BB IMA-B TÍTULOS PÚBLICOS FI RENDA FIXA PREVIDENCIÁRIO	-0,35	4,22	1,41	4,22	3,48	10,88	2,02	4,26
IMA-B 5 (BENCHMARK)	**0,33**	**6,61**	**2,69**	**6,61**	**10,06**	**16,74**		
SANTANDER IMA-B 5 PREMIUM FIC RENDA FIXA	0,32	6,50	2,64	6,50	9,82	16,23	1,25	2,64
BB IMA-B 5 FIC RENDA FIXA PREVIDENCIÁRIO LP	0,32	6,47	2,63	6,47	9,74	16,08	1,26	2,65
IMA-B 5+ (BENCHMARK)	**-1,10**	**2,03**	**0,12**	**2,03**	**-2,16**	**6,18**		
BB IMA-B 5+ TÍTULOS PÚBLICOS FI RENDA FIXA PREVIDENCIÁRIO	-1,10	1,85	0,04	1,85	-2,48	5,42	3,18	6,71
IPCA (BENCHMARK)	**0,67**	**5,49**	**2,22**	**5,49**	**11,89**	**21,23**		
BB TÍTULOS PÚBLICOS IPCA III FI RENDA FIXA PREVIDENCIÁRIO	0,28	6,88	2,83	6,88	10,99	17,56	1,27	2,67
IRF-M (BENCHMARK)	**0,37**	**2,19**	**0,83**	**2,19**	**1,76**	**1,90**		
SANTANDER IRF-M 1 PRO FIC RENDA FIXA	0,91	4,76	2,48	4,76	6,81	8,37	0,17	0,35

Documento Assinado Digitalmente por: FRANCISCO BARRETO DE MENEZES LEITE
Acesse em: https://etce.tce.pe.gov.br/epp/validaDoc.seam Código do documento: 77081e93-0e78-4b83-86f6-6d7b57ea759b

Mais Valia Consultoria Ltda EPP
Rua General Artigas 232 - Loja 301 - Leblon - Rio de Janeiro/RJ
CEP: 22441-140 - (21)99614-6774 / (21)99739-9777

	Mês	Ano	3M	6M	12M	24M	VaR - Mês	Volatilidade - Mês
IRF-M 1 (BENCHMARK)	**0,93**	**4,99**	**2,65**	**4,99**	**7,19**	**9,37**		
BB IRF-M 1 TÍTULOS PÚBLICOS FIC RENDA FIXA PREVIDENCIÁRIO	0,92	4,85	2,56	4,85	6,92	8,69	0,17	0,36

Documento Assinado Digitalmente por: FRANCISCO BARRETO DE MENEZES LEITE
Acesse em: https://etce.tce.pe.gov.br/epp/validaDoc.seam Código do documento: 77081e93-0e78-4b83-86f6-6d7b57ea759b

Mais Valia Consultoria Ltda EPP
Rua General Artigas 232 - Loja 301 - Leblon - Rio de Janeiro/RJ
CEP: 22441-140 - (21)99614-6774 / (21)99739-9777

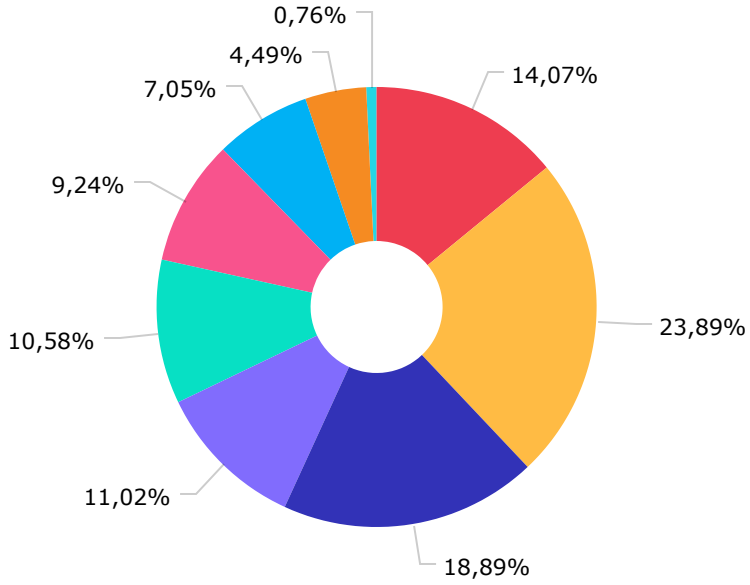

Não definido	2.107.436,54
IMA-B 5	3.577.072,86
IMA-B	2.829.453,02
IRF-M	1.650.970,07
CDI	1.585.121,21
IPCA	1.383.972,47
IMA-B 5+	1.055.663,46
Ibovespa	673.042,10
IRF-M 1	113.286,11

Documento Assinado Digitalmente por: FRANCISCO BARRETO DE MENEZES LEITE
Acesse em: https://etce.tce.pe.gov.br/epp/validaDoc.seam Código do documento: 7081e93-0e78-4b83-86f6-6d7b57ea759b

Mais Valia Consultoria Ltda EPP
Rua General Artigas 232 - Loja 301 - Leblon - Rio de Janeiro/RJ
CEP: 22441-140 - (21)99614-6774 / (21)99739-9777

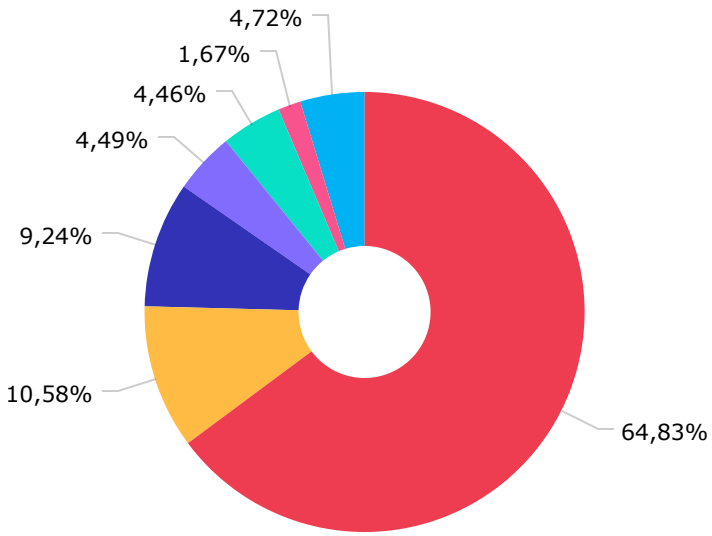

Renda Fixa Indexados	9.708.655,09
Renda Fixa Duração Livre Grau de Investimento	1.585.121,21
Não classificado	1.383.972,47
Ações Índice Ativo	673.042,10
Ações Livre	667.910,36
Ações Sustentabilidade/Governança	249.911,01
Disponibilidades Financeiras	707.406,50

Documento Assinado Digitalmente por: FRANCISCO BARRETO DE MENEZES LEITE
Acesse em: https://etce.tce.pe.gov.br/epp/validaDoc.seam Código do documento: 77081e93-0e78-4b83-86f6-6d7b57ea759b

Mais Valia Consultoria Ltda EPP
Rua General Artigas 232 - Loja 301 - Leblon - Rio de Janeiro/RJ
CEP: 22441-140 - (21)99614-6774 / (21)99739-9777

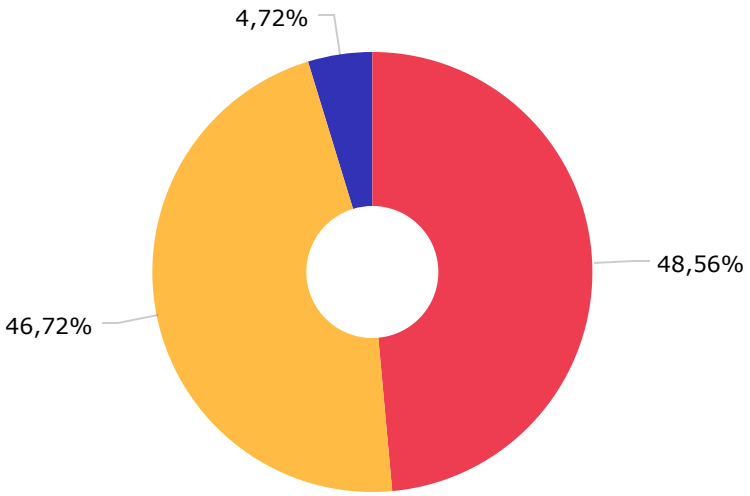

SANTANDER BRASIL GESTAO DE REC...	7.272.159,[illegible]3
BB GESTÃO DE RECURSOS DTVM S.A...	6.996.452,[illegible]1
DISPONIBILIDADE FINANCEIRA	707.406,50

Documento Assinado Digitalmente por: FRANCISCO BARRETO DE MENEZES LEITE
Acesse em: https://etce.tce.pe.gov.br/epp/validaDoc.seam Código do documento: 77081e93-0e78-4b83-86f6-6d7b57ea759b

Mais Valia Consultoria Ltda EPP
Rua General Artigas 232 - Loja 301 - Leblon - Rio de Janeiro/RJ
CEP: 22441-140 - (21)99614-6774 / (21)99739-9777

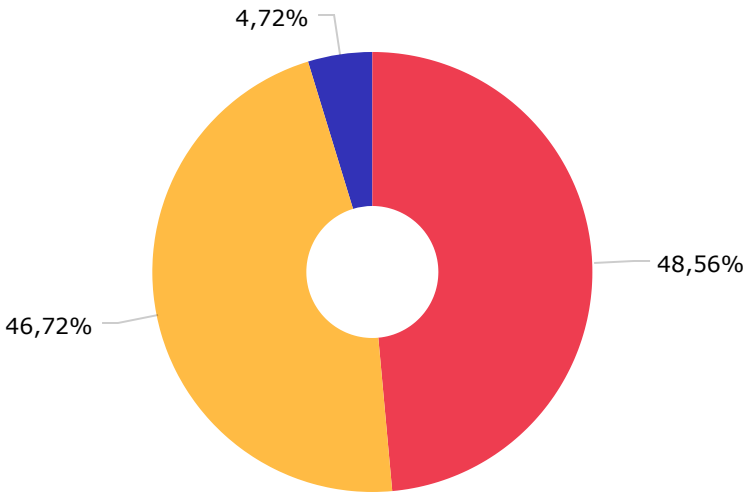

BANCO SANTANDER (BRASIL) S.A.	7.272.159,[illegible]3
BB GESTÃO DE RECURSOS DTVM S.A...	6.996.452,[illegible]1
DISPONIBILIDADE FINANCEIRA	707.406,50

Documento Assinado Digitalmente por: FRANCISCO BARRETO DE MENEZES LEITE
Acesse em: https://etce.tce.pe.gov.br/epp/validaDoc.seam Código do documento: 77081e93-0e78-4b83-86f6-6d7b57ea759b

Mais Valia Consultoria Ltda EPP
Rua General Artigas 232 - Loja 301 - Leblon - Rio de Janeiro/RJ
CEP: 22441-140 - (21)99614-6774 / (21)99739-9777

Mês	Saldo Anterior	Aplicações	Resgates	Saldo Atual	Retorno $	Retorno %	Meta %	Risco - VaR
Janeiro	10.746.745,45	2.583.996,20	2.981.265,11	10.383.033,43	33.556,89	0,31% ▲	0,95%	2,73%
Fevereiro	10.383.033,43	3.155.349,53	2.044.320,37	11.560.603,96	66.541,37	0,58% ▲	1,38%	2,20%
Março	11.560.603,96	1.005.315,38	400.000,00	12.475.796,86	309.877,52	2,55% ▲	2,05%	2,78%
Abril	12.475.796,86	3.198.664,66	3.476.351,59	12.144.903,70	-53.206,23	-0,43% ▼	1,43%	1,27%
Maio	12.144.903,70	1.532.089,12	1.346.000,00	12.469.660,19	138.667,37	1,12% ▲	0,90%	2,63%
Junho	12.469.660,19	79.545,86	495.423,50	11.892.993,45	-160.789,10	-1,29% ▼	1,08%	2,54%
				Acumulado	334.647,82	2,84% ▲	8,03%	

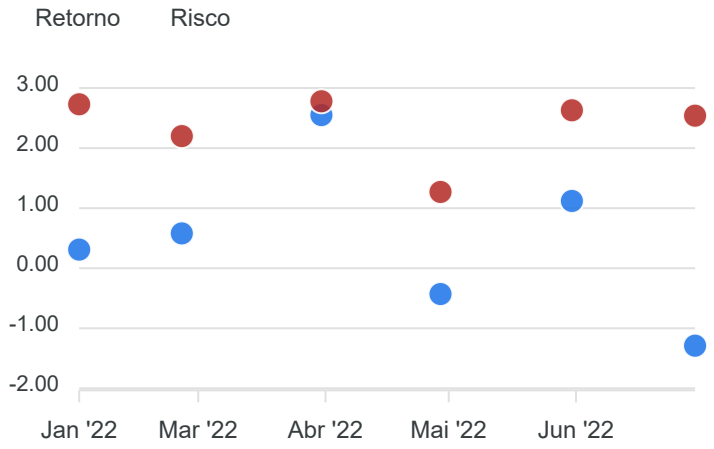

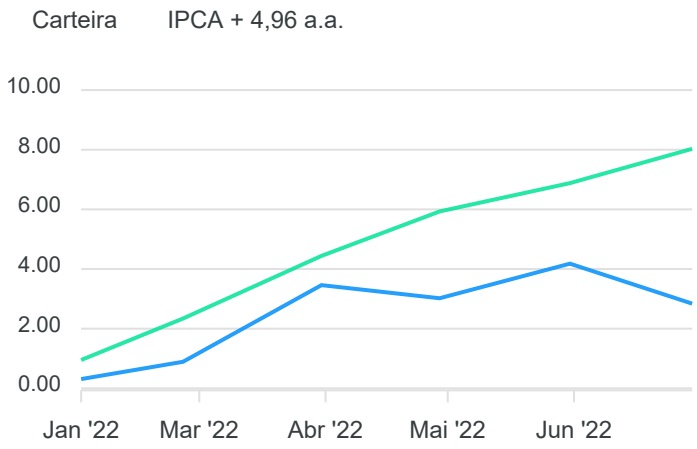

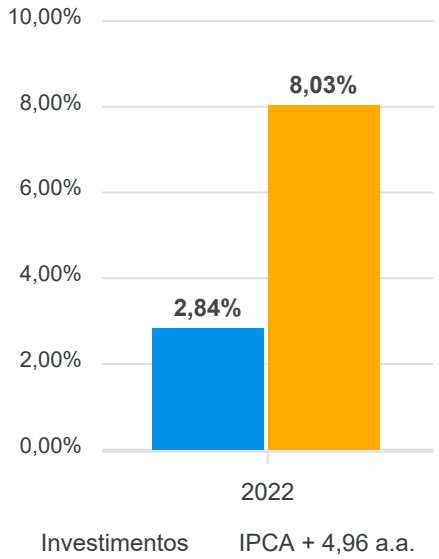

Documento Assinado Digitalmente por: FRANCISCO BARRETO DE MENEZES LEITE
Acesse em: https://etce.tce.pe.gov.br/epp/validaDoc.seam Código do documento: 77081e93-0e78-4b83-86f6-6d7b57ea759b

Mais Valia Consultoria Ltda EPP
Rua General Artigas 232 - Loja 301 - Leblon - Rio de Janeiro/RJ
CEP: 22441-140 - (21)99614-6774 / (21)99739-9777

RENDA FIXA	Saldo Anterior	Aplicações	Resgates	Saldo Atual	Retorno $	Retorno %	Risco - Va[illegible]
BB IDKA 2 TÍTULOS PÚBLICOS FI RENDA FIXA PREVIDENCIÁRIO	480.928,88	0,00	0,00	482.208,67	1.279,79	0,27% ▲	1,38%
BB IMA-B 5 FIC RENDA FIXA PREVIDENCIÁRIO LP	1.139.707,40	0,00	0,00	1.143.328,14	3.620,74	0,32% ▲	1,26%
BB IMA-B 5+ TÍTULOS PÚBLICOS FI RENDA FIXA PREVIDENCIÁRIO	1.067.450,54	0,00	0,00	1.055.663,46	-11.787,08	-1,10% ▼	3,18%
BB IMA-B TÍTULOS PÚBLICOS FI RENDA FIXA PREVIDENCIÁRIO	1.906.898,39	0,00	0,00	1.900.172,09	-6.726,30	-0,35% ▼	2,02%
BB IRF-M 1 TÍTULOS PÚBLICOS FIC RENDA FIXA PREVIDENCIÁRIO	112.255,87	0,00	0,00	113.286,51	1.030,64	0,92% ▲	0,17%
BB TÍTULOS PÚBLICOS IPCA III FI RENDA FIXA PREVIDENCIÁRIO	1.380.043,73	0,00	0,00	1.383.972,47	3.928,74	0,28% ▲	1,27%
SANTANDER CRESCIMENTO INSTITUCIONAL ADVANCED FIC RENDA FIXA	2.063.107,08	0,00	495.423,50	1.585.121,21	17.437,63	0,85% ▲	0,07%
SANTANDER IMA-B 5 PREMIUM FIC RENDA FIXA	2.346.484,37	79.545,86	0,00	2.433.744,72	7.714,49	0,32% ▲	1,25%
SANTANDER IMA-B INSTITUCIONAL TÍTULOS PÚBLICOS FIC RENDA FIXA LP	932.852,21	0,00	0,00	929.280,93	-3.571,28	-0,38% ▼	2,04%
SANTANDER IRF-M 1 PRO FIC RENDA FIXA	1.636.014,71	0,00	0,00	1.650.970,57	14.955,86	0,91% ▲	0,17%
	13.065.743,18	79.545,86	495.423,50	12.677.748,77	27.883,23	0,21%	1,29%

Documento Assinado Digitalmente por: FRANCISCO BARRETO DE MENEZES LEITE
Acesse em: https://etce.tce.pe.gov.br/epp/validaDoc.seam Código do documento: 77081e93-0e78-4b83-86f6-6d7b57ea759b

Mais Valia Consultoria Ltda EPP
Rua General Artigas 232 - Loja 301 - Leblon - Rio de Janeiro/RJ
CEP: 22441-140 - (21)99614-6774 / (21)99739-9777

RENDA VARIÁVEL	Saldo Anterior	Aplicações	Resgates	Saldo Atual	Retorno $	Retorno %	Risco - VaR
BB GOVERNANÇA FI AÇÕES	283.303,30	0,00	0,00	249.911,01	-33.392,29	-11,79% ▼	9,10%
SANTANDER IBOVESPA ATIVO INSTITUCIONAL FI AÇÕES	763.566,60	0,00	0,00	673.042,10	-90.524,50	-11,86% ▼	8,87%
	1.046.869,90	0,00	0,00	922.953,11	-123.916,79	-11,84%	8,93%

Documento Assinado Digitalmente por: FRANCISCO BARRETO DE MENEZES LEITE
Acesse em: https://etce.tce.pe.gov.br/epp/validaDoc.seam Código do documento: 77081e93-0e78-4b83-86f6-6d7b57ea759b

Mais Valia Consultoria Ltda EPP
Rua General Artigas 232 - Loja 301 - Leblon - Rio de Janeiro/RJ
CEP: 22441-140 - (21)99614-6774 / (21)99739-9777

INVESTIMENTOS NO EXTERIOR	Saldo Anterior	Aplicações	Resgates	Saldo Atual	Retorno $	Retorno %	Risco - VaR
BB AÇÕES BOLSAS GLOBAIS ATIVO ETF FIC AÇÕES BDR NÍVEL I	723.671,25	0,00	0,00	667.910,36	-55.760,89	-7,71% ▼	11,83%
	723.671,25	0,00	0,00	667.910,36	-55.760,89	-7,71%	0,00%

Documento Assinado Digitalmente por: FRANCISCO BARRETO DE MENEZES LEITE
Acesse em: https://etce.tce.pe.gov.br/epp/validaDoc.seam Código do documento: 77081e93-0e78-4b83-86f6-6d7b57ea759b

Mais Valia Consultoria Ltda EPP
Rua General Artigas 232 - Loja 301 - Leblon - Rio de Janeiro/RJ
CEP: 22441-140 - (21)99614-6774 / (21)99739-9777

RENDA FIXA	Saldo Anterior	Aplicações	Resgates	Saldo Atual	Retorno $	Retorno %
BB IDKA 2 TÍTULOS PÚBLICOS FI RENDA FIXA PREVIDENCIÁRIO	470.252,36	0,00	0,00	482.208,67	11.956,31	2,54% ▲
BB IMA-B 5 FIC RENDA FIXA PREVIDENCIÁRIO LP	1.113.984,08	0,00	0,00	1.143.328,14	29.344,06	2,63% ▲
BB IMA-B 5+ TÍTULOS PÚBLICOS FI RENDA FIXA PREVIDENCIÁRIO	1.055.276,61	0,00	0,00	1.055.663,46	386,85	0,04% ▲
BB IMA-B TÍTULOS PÚBLICOS FI RENDA FIXA PREVIDENCIÁRIO	1.873.718,04	0,00	0,00	1.900.172,09	26.454,05	1,41% ▲
BB IRF-M 1 TÍTULOS PÚBLICOS FIC RENDA FIXA PREVIDENCIÁRIO	110.457,94	0,00	0,00	113.286,51	2.828,57	2,56% ▲
BB TÍTULOS PÚBLICOS IPCA III FI RENDA FIXA PREVIDENCIÁRIO	1.345.856,16	0,00	0,00	1.383.972,47	38.116,31	2,83% ▲
SANTANDER CRESCIMENTO INSTITUCIONAL ADVANCED FIC RENDA FIXA	2.968.951,05	4.365.427,29	5.817.775,09	1.585.121,21	68.517,96	0,93% ▲
SANTANDER IMA-B 5 PREMIUM FIC RENDA FIXA	1.439.492,24	944.872,35	0,00	2.433.744,72	49.380,13	2,07% ▲
SANTANDER IMA-B INSTITUCIONAL TÍTULOS PÚBLICOS FIC RENDA FIXA LP	916.674,47	0,00	0,00	929.280,93	12.606,46	1,38% ▲
SANTANDER IRF-M 1 PRO FIC RENDA FIXA	1.611.010,74	0,00	0,00	1.650.970,57	39.959,83	2,48% ▲
	12.905.673,69	5.310.299,64	5.817.775,09	12.677.748,77	279.550,53	2,17%

Documento Assinado Digitalmente por: FRANCISCO BARRETO DE MENEZES LEITE
Acesse em: https://etce.tce.pe.gov.br/epp/validaDoc.seam Código do documento: 77081e93-0e78-4b83-86f6-6d7b57ea759b

Mais Valia Consultoria Ltda EPP
Rua General Artigas 232 - Loja 301 - Leblon - Rio de Janeiro/RJ
CEP: 22441-140 - (21)99614-6774 / (21)99739-9777

RENDA VARIÁVEL	Saldo Anterior	Aplicações	Resgates	Saldo Atual	Retorno $	Retorno %
BB GOVERNANÇA FI AÇÕES	305.963,44	0,00	0,00	249.911,01	-56.052,43	-18,32% ▼
SANTANDER IBOVESPA ATIVO INSTITUCIONAL FI AÇÕES	823.214,16	0,00	0,00	673.042,10	-150.172,06	-18,24% ▼
	1.129.177,60	0,00	0,00	922.953,11	-206.224,49	-18,26%

Documento Assinado Digitalmente por: FRANCISCO BARRETO DE MENEZES LEITE
Acesse em: https://etce.tce.pe.gov.br/epp/validaDoc.seam Código do documento: 77081e93-0e78-4b83-86f6-6d7b57ea759b

Mais Valia Consultoria Ltda EPP
Rua General Artigas 232 - Loja 301 - Leblon - Rio de Janeiro/RJ
CEP: 22441-140 - (21)99614-6774 / (21)99739-9777

INVESTIMENTOS NO EXTERIOR	Saldo Anterior	Aplicações	Resgates	Saldo Atual	Retorno $	Retorno %
BB AÇÕES BOLSAS GLOBAIS ATIVO ETF FIC AÇÕES BDR NÍVEL I	765.692,28	0,00	0,00	667.910,36	-97.781,92	-12,77% ▼
	765.692,28	0,00	0,00	667.910,36	-97.781,92	-12,77%

Documento Assinado Digitalmente por: FRANCISCO BARRETO DE MENEZES LEITE
Acesse em: https://etce.tce.pe.gov.br/epp/validaDoc.seam Código do documento: 77081e93-0e78-4b83-86f6-6d7b57ea759b

Mais Valia Consultoria Ltda EPP
Rua General Artigas 232 - Loja 301 - Leblon - Rio de Janeiro/RJ
CEP: 22441-140 - (21)99614-6774 / (21)99739-9777

RENDA FIXA	Saldo Anterior	Aplicações	Resgates	Saldo Atual	Retorno $	Retorno %
BB IDKA 2 TÍTULOS PÚBLICOS FI RENDA FIXA PREVIDENCIÁRIO	452.962,11	0,00	0,00	482.208,67	29.246,56	6,46%
BB IMA-B 5 FIC RENDA FIXA PREVIDENCIÁRIO LP	925.724,34	148.280,15	0,00	1.143.328,14	69.323,65	6,45%
BB IMA-B 5+ TÍTULOS PÚBLICOS FI RENDA FIXA PREVIDENCIÁRIO	1.036.458,50	0,00	0,00	1.055.663,46	19.204,96	1,85%
BB IMA-B TÍTULOS PÚBLICOS FI RENDA FIXA PREVIDENCIÁRIO	1.823.317,23	0,00	0,00	1.900.172,09	76.854,86	4,22%
BB IRF-M 1 TÍTULOS PÚBLICOS FIC RENDA FIXA PREVIDENCIÁRIO	108.043,50	0,00	0,00	113.286,51	5.243,01	4,85%
BB TÍTULOS PÚBLICOS IPCA III FI RENDA FIXA PREVIDENCIÁRIO	1.331.566,94	0,00	37.027,50	1.383.972,47	89.433,03	6,72%
SANTANDER CRESCIMENTO INSTITUCIONAL ADVANCED FIC RENDA FIXA	2.153.085,40	10.521.713,76	11.225.658,07	1.585.121,21	135.980,12	1,07%
SANTANDER IMA-B 5 PREMIUM FIC RENDA FIXA	1.080.061,06	1.255.537,26	0,00	2.433.744,72	98.146,40	4,20%
SANTANDER IMA-B INSTITUCIONAL TÍTULOS PÚBLICOS FIC RENDA FIXA LP	891.628,81	0,00	0,00	929.280,93	37.652,12	4,22%
SANTANDER IRF-M 1 PRO FIC RENDA FIXA	1.409.735,78	166.734,50	0,00	1.650.970,57	74.500,29	4,73%
	11.212.583,67	12.092.265,67	11.262.685,57	12.677.748,77	635.585,00	5,28%

Documento Assinado Digitalmente por: FRANCISCO BARRETO DE MENEZES LEITE
Acesse em: https://etce.tce.pe.gov.br/epp/validaDoc.seam Código do documento: 77081e93-0e78-4b83-86f6-6d7b57ea759b

Mais Valia Consultoria Ltda EPP
Rua General Artigas 232 - Loja 301 - Leblon - Rio de Janeiro/RJ
CEP: 22441-140 - (21)99614-6774 / (21)99739-9777

RENDA VARIÁVEL	Saldo Anterior	Aplicações	Resgates	Saldo Atual	Retorno $	Retorno %
BB GOVERNANÇA FI AÇÕES	268.134,53	0,00	0,00	249.911,01	-18.223,52	-6,80% ▼
SANTANDER IBOVESPA ATIVO INSTITUCIONAL FI AÇÕES	721.748,68	0,00	0,00	673.042,10	-48.706,58	-6,75% ▼
	989.883,21	0,00	0,00	922.953,11	-66.930,10	-6,76%

Documento Assinado Digitalmente por: FRANCISCO BARRETO DE MENEZES LEITE
Acesse em: https://etce.tce.pe.gov.br/epp/validaDoc.seam Código do documento: 77081e93-0e78-4b83-86f6-6d7b57ea759b

Mais Valia Consultoria Ltda EPP
Rua General Artigas 232 - Loja 301 - Leblon - Rio de Janeiro/RJ
CEP: 22441-140 - (21)99614-6774 / (21)99739-9777

INVESTIMENTOS NO EXTERIOR	Saldo Anterior	Aplicações	Resgates	Saldo Atual	Retorno $	Retorno %
BB AÇÕES BOLSAS GLOBAIS ATIVO ETF FIC AÇÕES BDR NÍVEL I	791.496,86	0,00	0,00	667.910,36	-123.586,50	-15,61% ▼
	791.496,86	0,00	0,00	667.910,36	-123.586,50	-15,61%

Documento Assinado Digitalmente por: FRANCISCO BARRETO DE MENEZES LEITE
Acesse em: https://etce.tce.pe.gov.br/epp/validaDoc.seam Código do documento: 77081e93-0e78-4b83-86f6-6d7b57ea759b

Mais Valia Consultoria Ltda EPP
Rua General Artigas 232 - Loja 301 - Leblon - Rio de Janeiro/RJ
CEP: 22441-140 - (21)99614-6774 / (21)99739-9777

Documento Assinado Digitalmente por: FRANCISCO DE ASSIS DE MENEZES LEITE
Acesse em: https://pro.campinas.sp.gov.br/epp/validaDoc.seam Código do documento: 77084ee6-0e78-4b83-86f6-6d7b57ea759b

Cenário Econômico

O primeiro semestre de 2022, foi muito desafiador para os gestores de recursos. Apesar de estar em momentos distintos, tanto o Brasil quanto as principais economias globais enfrentaram um cenário muito difícil e de alta volatilidade.

Iniciando pelo Brasil, podemos destacar dois momentos. O primeiro em que o cenário contava com perspectivas de baixo crescimento, bem próximas de zero, desemprego em patamares mais elevados e inflação anual na casa de dois dígitos. Já em um segundo momento os dados apurados se mostraram melhores que as previsões e as revisões para projeções econômicas passaram a apresentar melhor resultado para o PIB ao final de 2022. Os dados de desemprego vieram também melhores que o esperado, fechando em 9,8% no semestre, melhor resultado desde 2015, redução das projeções da inflação para o segundo semestre, motivadas pela aprovação da PEC do teto do ICMS, que reduziu sensivelmente os preços dos combustíveis, energia e telefonia nos estados onde já foram implantadas. Some-se a isso, o benefício de ter iniciado a elevação da taxa básica de juros da economia ainda em 2021. Mas ainda persiste no mercado uma desconfiança com relação a parte fiscal, adicionando aí outro fator, que seria a aprovação da PEC das bondades, um pacote de benefícios à população vulnerável, que tem trazido para o mercado, uma série de dúvidas com relação aos gastos do governo e principalmente o respeito ao limite do teto de gastos.

Nos EUA, a grande injeção de capital realizada pelo FED, banco central americano, acabou evitando uma queda forte da economia americana durante o pico da pandemia do COVID, e provocou rapidamente a retomada da economia.

Com desemprego extremamente baixo e forte crescimento, mas com desestruturação da cadeia de produção ao redor do mundo, os gargalos produtivos se formaram e trouxeram aos EUA, um fenômeno inflacionário muito forte, fechando o primeiro semestre em 8,6% no acumulado de 12 meses, níveis mais elevados dos últimos 40 anos. Em um primeiro momento o FED, tratou a inflação com um fenômeno pontual, mas com o passar dos meses, acabou identificando como algo disseminado e persistente, sendo necessário uma intervenção mais forte por parte do FED, que viu a necessidade da elevação da taxa básica de juros em um ritmo mais forte que o esperado pelo mercado. A força em que o FED precisou agir, trouxe certas dúvidas ao mercado com relação a possível recessão na economia americana, afetando principalmente as economias em desenvolvimento.

Já na zona do EURO, a inflação que no acumulado de 12 meses ficou em 8,1%, também se fez muito presente, destacamos alguns fatores predominantes. O primeiro ponto é com relação ao conflito em solo europeu entre Rússia e Ucrânia, que provocou uma crise energética e uma forte elevação dos preços. O segundo ponto é a forte recuperação da economia europeia no primeiro semestre de 2022 e por fim a questão dos gargalos nas indústrias provocados pela escassez de matéria prima. Como este fenômeno tem se mostrado resiliente, o Banco Central europeu já deixou claro que iniciará o processo de elevação da taxa básica de juros no segundo semestre, e que fará o necessário para trazer a inflação para o centro da meta que é de 2%.

E por fim, a economia chinesa, que não sofreu muito durante o pico da pandemia, mas que por conta da política do governo chinês, de manter os casos de Covid muito próximo de zero, tem provocado rígidos lockdowns dificultando o escoamento da produção e aumentando os gargalos produtivos nas principais economias globais. Mesmo diante desses fatores a economia chinesa segue em expansão, com perspectiva de crescimento ao redor de 5% em 2022.

Mais Valia Consultoria Ltda EPP
Rua General Artigas 232 - Loja 301 - Leblon - Rio de Janeiro/RJ
CEP: 22441-140 - (21)99614-6774 / (21)99739-9777

Documento Assinado Digitalmente por: FRANCISCO BARRETO DE JESUS NEZES LEITE
Acesse em: https://etce.tcpe.gov.br/epp/validaDoc.seam Código do documento: 77089e93-0e78-4b83-8816-6d7b57ea759b

Análise da Carteira de Investimentos

Carteira de Investimentos

No final do período, a carteira apresentou números de fechamento que evidenciam que suas posições estão em conformidade com os limites definidos nos artigos da Resolução 4.963/2021.

Enquadramento na Resolução e Política de Investimentos

A situação da carteira ao término do período evidencia que, apesar de alguns objetivos ainda não terem sido alcançados (estratégias alvo), fica demonstrado o cumprimento da legislação em vigor, bem como da própria Política de Investimentos definida para o ano de 2022. As diferenças verificadas entre os percentuais da carteira em relação à Política de Investimentos, demonstra apenas que os objetivos pretendidos para o ano de 2022 ainda não foram integralmente atingidos.

Rentabilidade e Risco (por ativo)

As séries históricas da rentabilidade e risco por ativo da carteira em relação aos respectivos benchmarks, evidencia a qualidade e consistência de seus resultados.

Distribuição por Benchmarks

A carteira mantem a totalidade dos recursos aplicados em ativos financeiros indexados, e/ou que buscaram replicar indexadores adequados, e em conformidade, com os objetivos de rentabilidade e liquidez pretendidos.

Distribuição por Classificação ANBIMA

A carteira mantem a alocação em fundos de investimento que seguem as características de estratégias e fatores de risco definidas pela ANBIMA. Esse agrupamento facilita a comparação de performance entre os diferentes fundos, assim como auxilia o processo de decisão de investimento.

Distribuição por Gestoras e Administradoras

A carteira na parcela referente a fundos de investimento, mantem a totalidade dos recursos aplicados em fundos cujos gestores e administradores são instituições regulares junto aos órgãos de Controle e Fiscalização do Mercado de Capitais, assim como apresentam histórico de regularidade no ambiente de gestão e administração de investimentos.

Retorno da Carteira de Investimentos

A rentabilidade apresentada no período, voltou a ser impactada de forma contundente pela conjuntura econômica incerta, e a persistência do processo inflacionário ascendente, mantendo as taxas de juros reais negativas, e pressionando os mercados de Bolsa e Ativos Reais gerando alavancagem demasiada e distorcida de preços, e fazendo com que os riscos da carteira permaneçam sensíveis.

Mais Valia Consultoria Ltda EPP
Rua General Artigas 232 - Loja 301 - Leblon - Rio de Janeiro/RJ
CEP: 22441-140 - (21)99614-6774 / (21)99739-9777

Análise dos Fundos de Investimento presentes na Carteira de Investimentos

A carteira na parcela referente a fundos de investimentos, como se pode ver nas lâminas individuais de cada fundo, mantem a concentração em fundos regulados, e em conformidade com a legislação normativa dos investimentos dos RPPS. Tal distribuição fica adequada à execução da Política de Investimentos aprovada para o ano de 2022, assim como atende os objetivos de rentabilidade e liquidez pretendidos.

Rio de Janeiro, 12 de julho de 2022.

Mais Valia Consultoria Ltda EPP

Documento Assinado Digitalmente por: FRANCISCO BARRETO DE MENEZES LEITE
Acesse em: https://etce.tce.pe.gov.br/epp/validaDoc.seam Código do documento: 77081e93-0e78-4b83-86f6-6d7b57ea759b

Mais Valia Consultoria Ltda EPP
Rua General Artigas 232 - Loja 301 - Leblon - Rio de Janeiro/RJ
CEP: 22441-140 - (21)99614-6774 / (21)99739-9777

PERFIL E CARACTERÍSTICAS

Administrador
BB GESTÃO DE RECURSOS DTVM S.A.

Gestão
BB GESTÃO DE RECURSOS DTVM S.A.

Taxa de Administração
0,20%

Taxa de Performance
Não possui

Disponibilidade de Resgate
D+1

Quantidade de Cotistas
1.077

Patrimônio Líquido Fundo
9.717.321.383,29

PERFIL DO FUNDO

Enquadramento Resolução
Artigo 7º, Inciso I, Alínea B

Benchmark
Não definido

Classificação ANBIMA
Renda Fixa Indexados

Política de Investimento
Aplica seus recursos em cotas de fundos de investimento classificados como Renda Fixa Longo Prazo, os quais investem, exclusivamente, em Títulos Públicos Federais e/ou Operações Compromissadas lastreadas em Títulos Públicos Federais.

COMPARATIVO - 9

30/06/2022

	Mês	Ano	3M	6M	12M	24M	VaR - Mês	Volatilidade - Mês
Fundo	0,27%	6,46%	2,54%	6,46%	9,84%	16,85%	1,38%	2,90%
CDI	1,01%	5,40%	2,91%	5,40%	8,66%	11,12%		

Documento Assinado Digitalmente por: FRANCISCO BARRETO DE MENEZES LEITE
Acesse em: https://etce.tce.pe.gov.br/epp/validaDoc.seam Código do documento: 77081e93-0e78-4b83-86f6-6d7b57ea759b

Mais Valia Consultoria Ltda EPP
Rua General Artigas 232 - Loja 301 - Leblon - Rio de Janeiro/RJ
CEP: 22441-140 - (21)99614-6774 / (21)99739-9777

PERFIL E CARACTERÍSTICAS

Administrador
BB GESTÃO DE RECURSOS DTVM S.A.

Gestão
BB GESTÃO DE RECURSOS DTVM S.A.

Taxa de Administração
0,20%

Taxa de Performance
Não possui

Disponibilidade de Resgate
D+1

Quantidade de Cotistas
820

Patrimônio Líquido Fundo
6.996.220.208,06

PERFIL DO FUNDO

Enquadramento Resolução
Artigo 7º, Inciso I, Alínea B

Benchmark
IMA-B 5

Classificação ANBIMA
Renda Fixa Indexados

Política de Investimento
Aplica seus recursos em cotas de fundos de investimento classificados como Renda Fixa Longo Prazo, os quais investem, exclusivamente, em Títulos Públicos Federais e/ou Operações Compromissadas lastreadas em Títulos Públicos Federais.

COMPARATIVO - 9

30/06/2022

	Mês	Ano	3M	6M	12M	24M	VaR - Mês	Volatilidade - Mês
Fundo	0,32%	6,47%	2,63%	6,47%	9,74%	16,08%	1,26%	2,65%
Benchmark	0,33%	6,61%	2,69%	6,61%	10,06%	16,74%		
CDI	1,01%	5,40%	2,91%	5,40%	8,66%	11,12%		

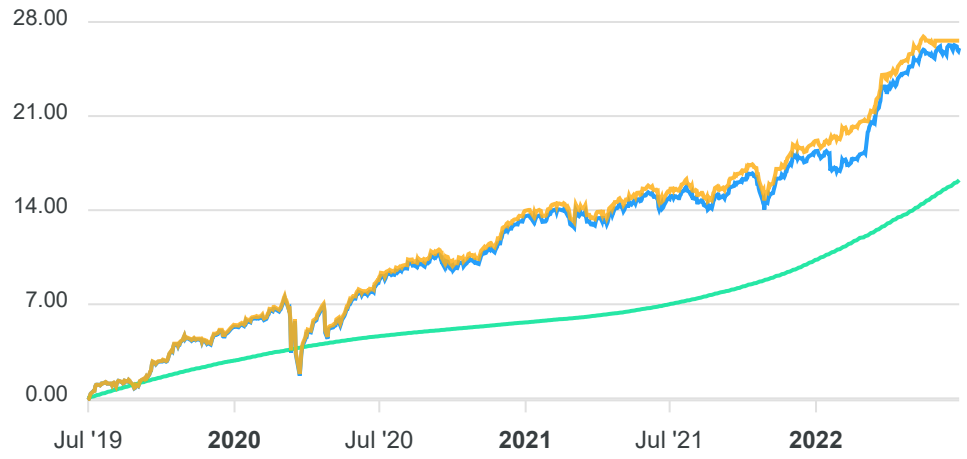

Documento Assinado Digitalmente por: FRANCISCO BARRETO DE MENEZES LEITE
Acesse em: https://etce.tce.pe.gov.br/epp/validaDoc.seam Código do documento: 77081e93-0e78-4b83-86f6-6d7b57ea759b

Mais Valia Consultoria Ltda EPP
Rua General Artigas 232 - Loja 301 - Leblon - Rio de Janeiro/RJ
CEP: 22441-140 - (21)99614-6774 / (21)99739-9777

PERFIL E CARACTERÍSTICAS

Administrador
BB GESTÃO DE RECURSOS DTVM S.A.

Gestão
BB GESTÃO DE RECURSOS DTVM S.A.

Taxa de Administração
0,20%

Taxa de Performance
Não possui

Disponibilidade de Resgate
D+2

Quantidade de Cotistas
226

Patrimônio Líquido Fundo
753.533.957,67

PERFIL DO FUNDO

Enquadramento Resolução
Artigo 7º, Inciso I, Alínea B

Benchmark
IMA-B 5+

Classificação ANBIMA
Renda Fixa Indexados

Política de Investimento
Aplica seus recursos em cotas de fundos de investimento classificados como Renda Fixa Longo Prazo, os quais investem, exclusivamente, em Títulos Públicos Federais e/ou Operações Compromissadas lastreadas em Títulos Públicos Federais.

COMPARATIVO - 9

30/06/2022

	Mês	Ano	3M	6M	12M	24M	VaR - Mês	Volatilidade - Mês
Fundo	-1,10%	1,85%	0,04%	1,85%	-2,48%	5,42%	3,18%	6,71%
Benchmark	-1,10%	2,03%	0,12%	2,03%	-2,16%	6,18%		
CDI	1,01%	5,40%	2,91%	5,40%	8,66%	11,12%		

Documento Assinado Digitalmente por: FRANCISCO BARRETO DE MENEZES LEITE
Acesse em: https://etce.tce.pe.gov.br/epp/validaDoc.seam Código do documento: 77081e93-0e78-4b83-86f6-6d7b57ea759b

Mais Valia Consultoria Ltda EPP
Rua General Artigas 232 - Loja 301 - Leblon - Rio de Janeiro/RJ
CEP: 22441-140 - (21)99614-6774 / (21)99739-9777

PERFIL E CARACTERÍSTICAS

Administrador
BB GESTÃO DE RECURSOS DTVM S.A.

Gestão
BB GESTÃO DE RECURSOS DTVM S.A.

Taxa de Administração
0,20%

Taxa de Performance
Não possui

Disponibilidade de Resgate
D+1

Quantidade de Cotistas
597

Patrimônio Líquido Fundo
5.700.982.768,47

PERFIL DO FUNDO

Enquadramento Resolução
Artigo 7º, Inciso I, Alínea B

Benchmark
IMA-B

Classificação ANBIMA
Renda Fixa Indexados

Política de Investimento
Aplica seus recursos em cotas de fundos de investimento classificados como Renda Fixa Longo Prazo, os quais investem, exclusivamente, em Títulos Públicos Federais e/ou Operações Compromissadas lastreadas em Títulos Públicos Federais.

COMPARATIVO - 9

30/06/2022

	Mês	Ano	3M	6M	12M	24M	VaR - Mês	Volatilidade - Mês
Fundo	-0,35%	4,22%	1,41%	4,22%	3,48%	10,88%	2,02%	4,26%
Benchmark	-0,36%	4,35%	1,43%	4,35%	3,78%	11,48%		
CDI	1,01%	5,40%	2,91%	5,40%	8,66%	11,12%		

Documento Assinado Digitalmente por: FRANCISCO BARRETO DE MENEZES LEITE
Acesse em: https://etce.tce.pe.gov.br/epp/validaDoc.seam Código do documento: 77081e93-0e78-4b83-86f6-6d7b57ea759b

Mais Valia Consultoria Ltda EPP
Rua General Artigas 232 - Loja 301 - Leblon - Rio de Janeiro/RJ
CEP: 22441-140 - (21)99614-6774 / (21)99739-9777

PERFIL E CARACTERÍSTICAS

Administrador
BB GESTÃO DE RECURSOS DTVM S.A.

Gestão
BB GESTÃO DE RECURSOS DTVM S.A.

Taxa de Administração
0,10%

Taxa de Performance
Não possui

Disponibilidade de Resgate
D+0

Quantidade de Cotistas
1.068

Patrimônio Líquido Fundo
5.103.254.867,87

PERFIL DO FUNDO

Enquadramento Resolução
Artigo 7º, Inciso I, Alínea B

Benchmark
IRF-M 1

Classificação ANBIMA
Renda Fixa Indexados

Política de Investimento
Aplica seus recursos em cotas de fundos de investimento classificados como Renda Fixa Longo Prazo, os quais investem, exclusivamente, em Títulos Públicos Federais e/ou Operações Compromissadas lastreadas em Títulos Públicos Federais.

COMPARATIVO - 9

30/06/2022

	Mês	Ano	3M	6M	12M	24M	VaR - Mês	Volatilidade - Mês
Fundo	0,92%	4,85%	2,56%	4,85%	6,92%	8,69%	0,17%	0,36%
Benchmark	0,93%	4,99%	2,65%	4,99%	7,19%	9,37%		
CDI	1,01%	5,40%	2,91%	5,40%	8,66%	11,12%		

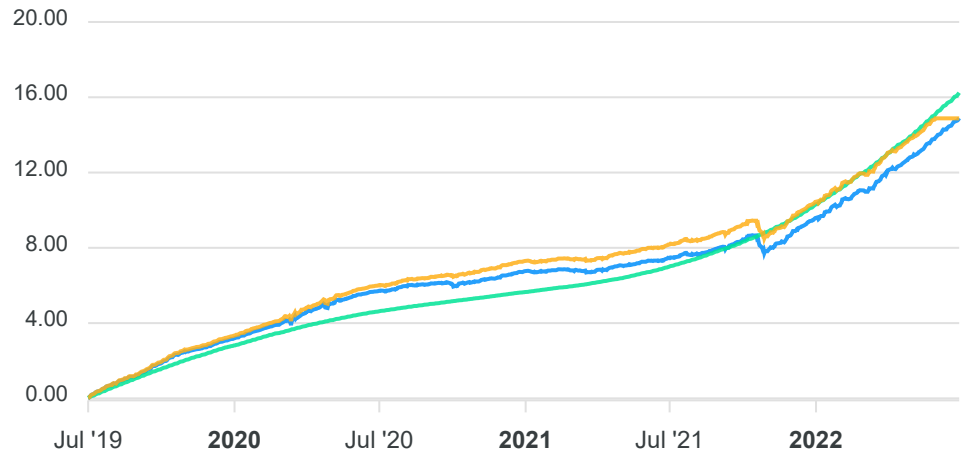

Documento Assinado Digitalmente por: FRANCISCO BARRETO DE MENEZES LEITE
Acesse em: https://etce.tce.pe.gov.br/epp/validaDoc.seam Código do documento: 77081e93-0e78-4b83-86f6-6d7b57ea759b

Mais Valia Consultoria Ltda EPP
Rua General Artigas 232 - Loja 301 - Leblon - Rio de Janeiro/RJ
CEP: 22441-140 - (21)99614-6774 / (21)99739-9777

PERFIL E CARACTERÍSTICAS

Administrador
BB GESTÃO DE RECURSOS DTVM S.A.

Gestão
BB GESTÃO DE RECURSOS DTVM S.A.

Taxa de Administração
0,20%

Taxa de Performance
Não possui

Disponibilidade de Resgate
D+0

Quantidade de Cotistas
140

Patrimônio Líquido Fundo
611.740.330,42

PERFIL DO FUNDO

Enquadramento Resolução
Artigo 7º, Inciso I, Alínea B

Benchmark
IPCA

Classificação ANBIMA
Não classificado

Política de Investimento
Aplica seus recursos em cotas de fundos de investimento classificados como Renda Fixa Longo Prazo, os quais investem, exclusivamente, em Títulos Públicos Federais e/ou Operações Compromissadas lastreadas em Títulos Públicos Federais.

COMPARATIVO - 9

30/06/2022

	Mês	Ano	3M	6M	12M	24M	VaR - Mês	Volatilidade - Mês
Fundo	0,28%	6,88%	2,83%	6,88%	10,99%	17,56%	1,27%	2,67%
Benchmark	0,67%	5,49%	2,22%	5,49%	11,89%	21,23%		
CDI	1,01%	5,40%	2,91%	5,40%	8,66%	11,12%		

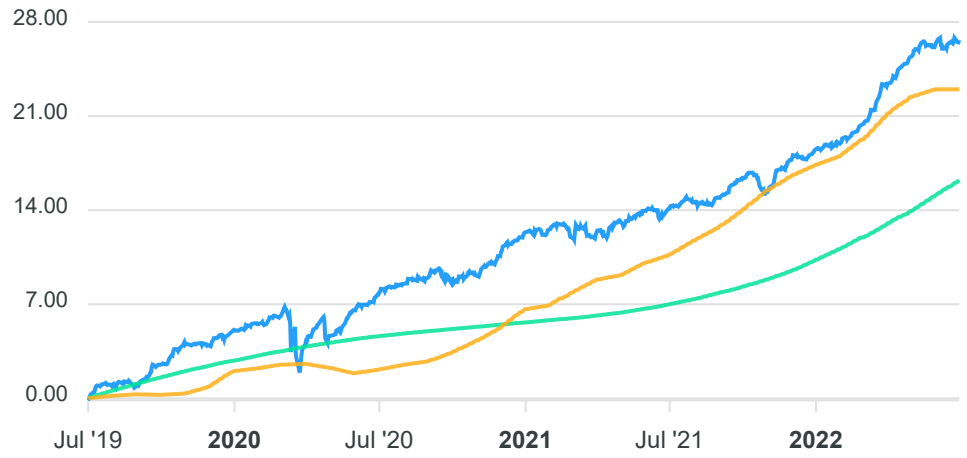

Documento Assinado Digitalmente por: FRANCISCO BARRETO DE MENEZES LEITE
Acesse em: https://etce.tce.pe.gov.br/epp/validaDoc.seam Código do documento: 77081e93-0e78-4b83-86f6-6d7b57ea759b

Mais Valia Consultoria Ltda EPP
Rua General Artigas 232 - Loja 301 - Leblon - Rio de Janeiro/RJ
CEP: 22441-140 - (21)99614-6774 / (21)99739-9777

PERFIL E CARACTERÍSTICAS

Administrador
BANCO SANTANDER (BRASIL) S.A.

Gestão
SANTANDER BRASIL GESTAO DE RECURSOS LTDA.

Taxa de Administração
0,10%

Taxa de Performance
Não possui

Disponibilidade de Resgate
D+1

Quantidade de Cotistas
182

Patrimônio Líquido Fundo
1.328.159.744,16

PERFIL DO FUNDO

Enquadramento Resolução
Artigo 7º, Inciso I, Alínea B

Benchmark
IMA-B 5

Classificação ANBIMA
Renda Fixa Indexados

Política de Investimento
Aplica seus recursos em cotas de fundos de investimento classificados como Renda Fixa Longo Prazo, os quais investem, exclusivamente, em Títulos Públicos Federais e/ou Operações Compromissadas lastreadas em Títulos Públicos Federais.

COMPARATIVO - 9

30/06/2022

	Mês	Ano	3M	6M	12M	24M	VaR - Mês	Volatilidade - Mês
Fundo	0,32%	6,50%	2,64%	6,50%	9,82%	16,23%	1,25%	2,64%
Benchmark	0,33%	6,61%	2,69%	6,61%	10,06%	16,74%		
CDI	1,01%	5,40%	2,91%	5,40%	8,66%	11,12%		

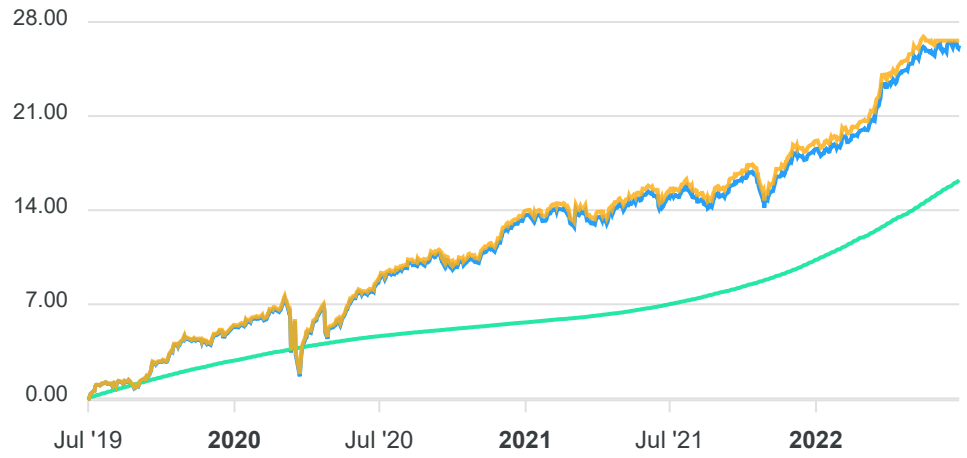

Documento Assinado Digitalmente por: FRANCISCO BARRETO DE MENEZES LEITE
Acesse em: https://etce.tce.pe.gov.br/epp/validaDoc.seam Código do documento: 77081e93-0e78-4b83-86f6-6d7b57ea759b

Mais Valia Consultoria Ltda EPP
Rua General Artigas 232 - Loja 301 - Leblon - Rio de Janeiro/RJ
CEP: 22441-140 - (21)99614-6774 / (21)99739-9777

PERFIL E CARACTERÍSTICAS

Administrador
BANCO SANTANDER (BRASIL) S.A.

Gestão
SANTANDER BRASIL GESTAO DE RECURSOS LTDA.

Taxa de Administração
0,20%

Taxa de Performance
20,00%

Disponibilidade de Resgate
D+1

Quantidade de Cotistas
154

Patrimônio Líquido Fundo
861.152.487,80

PERFIL DO FUNDO

Enquadramento Resolução
Artigo 7º, Inciso I, Alínea B

Benchmark
IMA-B

Classificação ANBIMA
Renda Fixa Indexados

Política de Investimento
Aplica seus recursos em cotas de fundos de investimento classificados como Renda Fixa Longo Prazo, os quais investem, exclusivamente, em Títulos Públicos Federais e/ou Operações Compromissadas lastreadas em Títulos Públicos Federais.

COMPARATIVO - 9

30/06/2022

	Mês	Ano	3M	6M	12M	24M	VaR - Mês	Volatilidade - Mês
Fundo	-0,38%	4,22%	1,38%	4,22%	3,53%	10,89%	2,04%	4,30%
Benchmark	-0,36%	4,35%	1,43%	4,35%	3,78%	11,48%		
CDI	1,01%	5,40%	2,91%	5,40%	8,66%	11,12%		

Documento Assinado Digitalmente por: FRANCISCO BARRETO DE MENEZES LEITE
Acesse em: https://etce.tce.pe.gov.br/epp/validaDoc.seam Código do documento: 77081e93-0e78-4b83-86f6-6d7b57ea759b

Mais Valia Consultoria Ltda EPP
Rua General Artigas 232 - Loja 301 - Leblon - Rio de Janeiro/RJ
CEP: 22441-140 - (21)99614-6774 / (21)99739-9777

PERFIL E CARACTERÍSTICAS

Administrador
BANCO SANTANDER (BRASIL) S.A.

Gestão
SANTANDER BRASIL GESTAO DE RECURSOS LTDA.

Taxa de Administração
0,40%

Taxa de Performance
Não possui

Disponibilidade de Resgate
D+1

Quantidade de Cotistas
23

Patrimônio Líquido Fundo
38.944.737,26

PERFIL DO FUNDO

Enquadramento Resolução
Artigo 7º, Inciso I, Alínea B

Benchmark
IRF-M

Classificação ANBIMA
Renda Fixa Indexados

Política de Investimento
Aplica seus recursos em cotas de fundos de investimento classificados como Renda Fixa Longo Prazo, os quais investem, exclusivamente, em Títulos Públicos Federais e/ou Operações Compromissadas lastreadas em Títulos Públicos Federais.

COMPARATIVO - 9

30/06/2022

	Mês	Ano	3M	6M	12M	24M	VaR - Mês	Volatilidade - Mês
Fundo	0,91%	4,76%	2,48%	4,76%	6,81%	8,37%	0,17%	0,35%
Benchmark	0,37%	2,19%	0,83%	2,19%	1,76%	1,90%		
CDI	1,01%	5,40%	2,91%	5,40%	8,66%	11,12%		

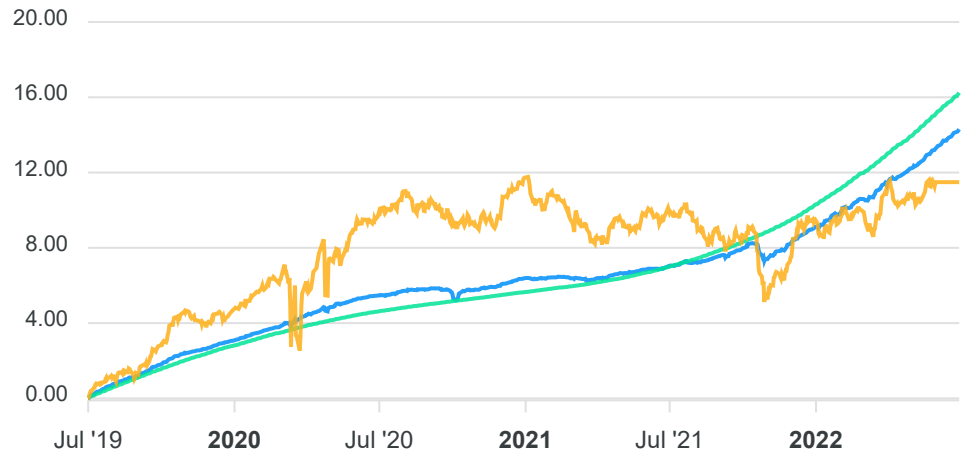

Documento Assinado Digitalmente por: FRANCISCO BARRETO DE MENEZES LEITE
Acesse em: https://etce.tce.pe.gov.br/epp/validaDoc.seam Código do documento: 77081e93-0e78-4b83-86f6-6d7b57ea759b

Mais Valia Consultoria Ltda EPP
Rua General Artigas 232 - Loja 301 - Leblon - Rio de Janeiro/RJ
CEP: 22441-140 - (21)99614-6774 / (21)99739-9777

PERFIL E CARACTERÍSTICAS

Administrador
BANCO SANTANDER (BRASIL) S.A.

Gestão
SANTANDER BRASIL GESTAO DE RECURSOS LTDA.

Taxa de Administração
0,30%

Taxa de Performance
Não possui

Disponibilidade de Resgate
D+1

Quantidade de Cotistas
169

Patrimônio Líquido Fundo
365.901.586,84

PERFIL DO FUNDO

Enquadramento Resolução
Artigo 7º, Inciso III, Alínea A

Benchmark
CDI

Classificação ANBIMA
Renda Fixa Duração Livre Grau de Investimento

Política de Investimento
Aplica seus recursos em cotas de fundos de investimento classificados como Renda Fixa Longo Prazo, os quais investem, exclusivamente, em Títulos Públicos Federais e/ou Operações Compromissadas lastreadas em Títulos Públicos Federais.

COMPARATIVO - 9

30/06/2022

	Mês	Ano	3M	6M	12M	24M	VaR - Mês	Volatilidade - Mês
Fundo	1,02%	5,59%	2,97%	5,59%	8,81%	11,78%	0,07%	0,15%
Benchmark	1,01%	5,40%	2,91%	5,40%	8,66%	11,12%		

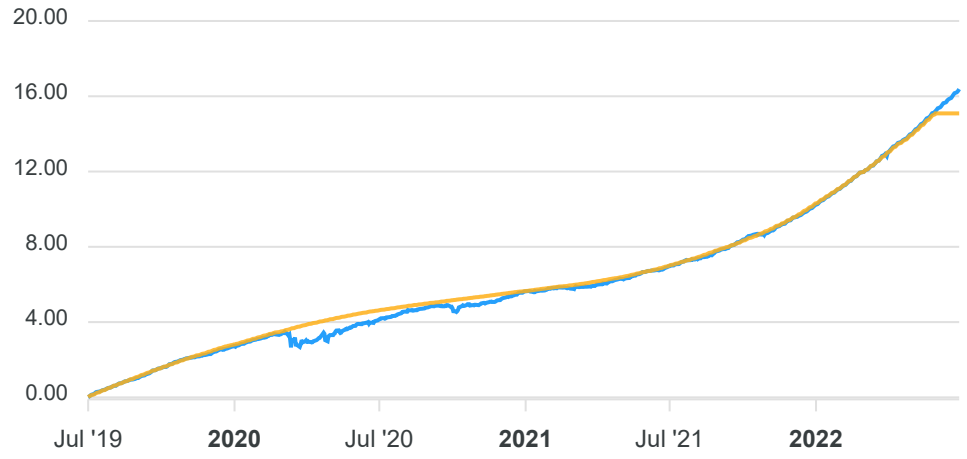

Documento Assinado Digitalmente por: FRANCISCO BARRETO DE MENEZES LEITE
Acesse em: https://etce.tce.pe.gov.br/epp/validaDoc.seam Código do documento: 77081e93-0e78-4b83-86f6-6d7b57ea759b

Mais Valia Consultoria Ltda EPP
Rua General Artigas 232 - Loja 301 - Leblon - Rio de Janeiro/RJ
CEP: 22441-140 - (21)99614-6774 / (21)99739-9777

PERFIL E CARACTERÍSTICAS

Administrador
BB GESTÃO DE RECURSOS DTVM S.A.

Gestão
BB GESTÃO DE RECURSOS DTVM S.A.

Taxa de Administração
1,00%

Taxa de Performance
Não possui

Disponibilidade de Resgate
D+4

Quantidade de Cotistas
1.797

Patrimônio Líquido Fundo
849.686.726,55

PERFIL DO FUNDO

Enquadramento Resolução
Artigo 8º, Inciso I

Benchmark
Não definido

Classificação ANBIMA
Ações Sustentabilidade/Governança

Política de Investimento
Aplica seus recursos em cotas de fundos de investimento classificados como Renda Fixa Longo Prazo, os quais investem, exclusivamente, em Títulos Públicos Federais e/ou Operações Compromissadas lastreadas em Títulos Públicos Federais.

COMPARATIVO - 9

30/06/2022

	Mês	Ano	3M	6M	12M	24M	VaR - Mês	Volatilidade - Mês
Fundo	-11,79%	-6,80%	-18,32%	-6,80%	-24,50%	2,17%	9,10%	19,16%
IBOVESPA	-11,50%	-5,99%	-17,88%	-5,99%	-22,29%	3,67%		

Documento Assinado Digitalmente por: FRANCISCO BARRETO DE MENEZES LEITE
Acesse em: https://etce.tce.pe.gov.br/epp/validaDoc.seam Código do documento: 77081e93-0e78-4b83-86f6-6d7b57ea759b

Mais Valia Consultoria Ltda EPP
Rua General Artigas 232 - Loja 301 - Leblon - Rio de Janeiro/RJ
CEP: 22441-140 - (21)99614-6774 / (21)99739-9777

PERFIL E CARACTERÍSTICAS

Administrador
BANCO SANTANDER (BRASIL) S.A.

Gestão
SANTANDER BRASIL GESTAO DE RECURSOS LTDA.

Taxa de Administração
0,75%

Taxa de Performance
Não possui

Disponibilidade de Resgate
D+4

Quantidade de Cotistas
38

Patrimônio Líquido Fundo
342.751.906,44

PERFIL DO FUNDO

Enquadramento Resolução
Artigo 8º, Inciso I

Benchmark
Ibovespa

Classificação ANBIMA
Ações Índice Ativo

Política de Investimento
Aplica seus recursos em cotas de fundos de investimento classificados como Renda Fixa Longo Prazo, os quais investem, exclusivamente, em Títulos Públicos Federais e/ou Operações Compromissadas lastreadas em Títulos Públicos Federais.

COMPARATIVO - 9

30/06/2022

	Mês	Ano	3M	6M	12M	24M	VaR - Mês	Volatilidade - Mês
Fundo	-11,86%	-6,75%	-18,24%	-6,75%	-23,22%	-2,39%	8,87%	18,68%
Benchmark	-11,50%	-5,99%	-17,88%	-5,99%	-22,29%	3,67%		

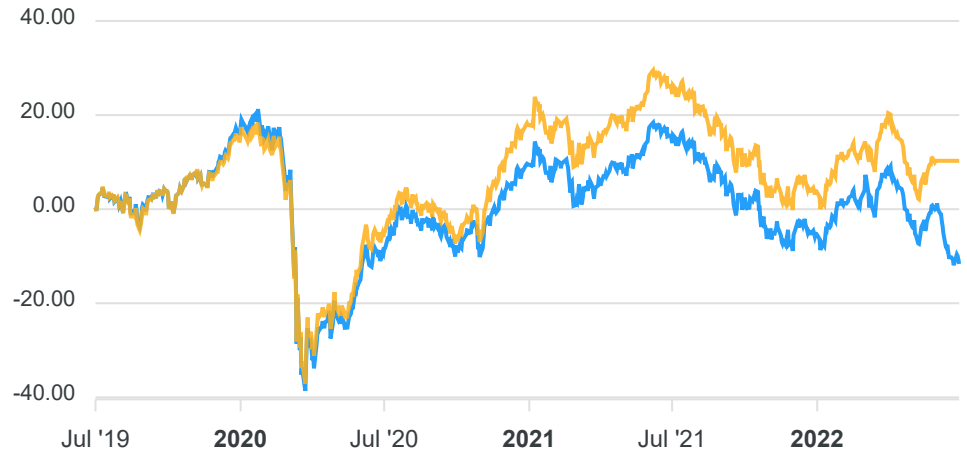

Documento Assinado Digitalmente por: FRANCISCO BARRETO DE MENEZES LEITE
Acesse em: https://etce.tce.pe.gov.br/epp/validaDoc.seam Código do documento: 77081e93-0e78-4b83-86f6-6d7b57ea759b

Mais Valia Consultoria Ltda EPP
Rua General Artigas 232 - Loja 301 - Leblon - Rio de Janeiro/RJ
CEP: 22441-140 - (21)99614-6774 / (21)99739-9777

PERFIL E CARACTERÍSTICAS

Administrador
BB GESTÃO DE RECURSOS DTVM S.A.

Gestão
BB GESTÃO DE RECURSOS DTVM S.A.

Taxa de Administração
1,00%

Taxa de Performance
10,00%

Disponibilidade de Resgate
D+2 du

Quantidade de Cotistas
34.606

Patrimônio Líquido Fundo
535.702.587,54

PERFIL DO FUNDO

Enquadramento Resolução
Artigo 9º, Inciso III

Benchmark
Não definido

Classificação ANBIMA
Ações Livre

Política de Investimento
Aplica seus recursos em cotas de fundos de investimento classificados como Renda Fixa Longo Prazo, os quais investem, exclusivamente, em Títulos Públicos Federais e/ou Operações Compromissadas lastreadas em Títulos Públicos Federais.

COMPARATIVO - 9

30/06/2022

	Mês	Ano	3M	6M	12M	24M	VaR - Mês	Volatilidade - Mês
Fundo	-7,71%	-15,61%	-12,77%	-15,61%	-9,37%	-%	11,83%	24,91%
IBOVESPA	-11,50%	-5,99%	-17,88%	-5,99%	-22,29%	3,67%		

Documento Assinado Digitalmente por: FRANCISCO BARRETO DE MENEZES LEITE
Acesse em: https://etce.tce.pe.gov.br/epp/validaDoc.seam Código do documento: 77081e93-0e78-4b83-86f6-6d7b57ea759b

Mais Valia Consultoria Ltda EPP
Rua General Artigas 232 - Loja 301 - Leblon - Rio de Janeiro/RJ
CEP: 22441-140 - (21)99614-6774 / (21)99739-9777

2022 Relatório

Mensal, 2º trimestre e 1º semestre de 2022

Junho

Análise dos Investimentos

De acordo com a Portaria MPS nº 519 de 24 de agosto de 2011, Artigo 3º Incisos III e V, e com o Manual do Pró-Gestão RPPS versão 3.2, ítem 3.2.6, aprovado pela Portaria SPREV nº 3030, de 15 de Março de 2021.

Documento Assinado Digitalmente por: FRANCISCO BARRETO DE MENEZES LEITE
Acesse em: https://etce.tce.pe.gov.br/epp/validaDoc.seam Código do documento: 77081e93-0e78-4b83-86f6-6d7b57ea759b

Ativo	Saldo Atual	% Carteira	PL R$	% PL	Lei
BB IDKA 2 TÍTULOS PÚBLICOS FI RENDA FIXA PREVIDENCIÁRIO	482.208,67	4,84%	9.717.321.383,29	0,00%	7º I b
BB IMA-B 5 FIC RENDA FIXA PREVIDENCIÁRIO LP	1.143.328,14	11,47%	6.996.220.208,06	0,02%	7º I b
BB IMA-B 5+ TÍTULOS PÚBLICOS FI RENDA FIXA PREVIDENCIÁRIO	1.055.663,46	10,59%	753.533.957,67	0,14%	7º I b
BB IMA-B TÍTULOS PÚBLICOS FI RENDA FIXA PREVIDENCIÁRIO	1.900.172,09	19,07%	5.700.982.768,47	0,03%	7º I b
BB IRF-M 1 TÍTULOS PÚBLICOS FIC RENDA FIXA PREVIDENCIÁRIO	113.286,51	1,14%	5.103.254.867,87	0,00%	7º I b
SANTANDER IMA-B 5 PREMIUM FIC RENDA FIXA	1.927.386,34	19,34%	1.328.159.744,16	0,15%	7º I b
SANTANDER IMA-B INSTITUCIONAL TÍTULOS PÚBLICOS FIC RENDA FIXA LP	100.895,99	1,01%	861.152.487,80	0,01%	7º I b
SANTANDER IRF-M 1 PRO FIC RENDA FIXA	1.650.970,57	16,57%	38.944.737,26	4,24%	7º I b
BB GOVERNANÇA FI AÇÕES	249.911,01	2,51%	849.686.726,55	0,03%	8º I
SANTANDER IBOVESPA ATIVO INSTITUCIONAL FI AÇÕES	673.042,10	6,75%	342.751.906,44	0,20%	8º I
BB AÇÕES BOLSAS GLOBAIS ATIVO ETF FIC AÇÕES BDR NÍVEL I	667.910,36	6,70%	535.702.587,54	0,12%	9º III

Investimentos

$ 9.964.775,24

Disponibilidades Financeiras

$ 0,00

Total Carteira

$ 9.964.775,24

Governança (Pró Gestão)

Não possui

Documento Assinado Digitalmente por: FRANCISCO BARRETO DE MENEZES LEITE
Acesse em: https://etce.tce.pe.gov.br/epp/validaDoc.seam Código do documento: 77081e93-0e78-4b83-86f6-6d7b57ea759b

Mais Valia Consultoria Ltda EPP
Rua General Artigas 232 - Loja 301 - Leblon - Rio de Janeiro/RJ
CEP: 22441-140 - (21)99614-6774 / (21)99739-9777

Artigos	Limite (%)	Utilizado		Livre		Política de Investimentos			GAP Superior
						Inferior %	Alvo %	Superior %	
7º I a - Títulos TN SELIC	100,00%	0,00%	0,00	100,00%	9.964.775,24	0,00%	9,00%	100,00%	9.964.775,24
7º I b - FI 100% Títulos TN	100,00%	84,04%	8.373.911,77	15,96%	1.590.863,47	0,00%	40,00%	100,00%	1.590.863,47
7º III a - FI Referenciados RF	60,00%	0,00%	0,00	60,00%	5.978.865,14	0,00%	15,00%	60,00%	5.978.865,14
7º IV - Ativos Financeiros de RF - ...	20,00%	0,00%	0,00	20,00%	1.992.955,05	0,00%	1,00%	20,00%	1.992.955,05
8º I - Fundos de Ações	30,00%	9,26%	922.953,11	20,74%	2.066.479,46	0,00%	24,00%	30,00%	2.066.479,46
9º III - Ações - BDR Nível I	10,00%	6,70%	667.910,36	3,30%	328.567,16	0,00%	10,00%	10,00%	328.567,16
10º I - Fundos Multimercados	10,00%	0,00%	0,00	10,00%	996.477,52	0,00%	1,00%	10,00%	996.477,52

Governança (Pró Gestão)

Não possui

Renda Fixa

$ 8.373.911,77 84,04%

Renda Variavel

$ 922.953,11 9,26%

Exterior

$ 667.910,36 6,70%

Documento Assinado Digitalmente por: FRANCISCO BARRETO DE MENEZES LEITE
Acesse em: https://etce.tce.pe.gov.br/epp/validaDoc.seam Código do documento: 77081e93-0e78-4b83-86f6-6d7b57ea759b

Mais Valia Consultoria Ltda EPP
Rua General Artigas 232 - Loja 301 - Leblon - Rio de Janeiro/RJ
CEP: 22441-140 - (21)99614-6774 / (21)99739-9777

	Mês	Ano	3M	6M	12M	24M	VaR - Mês	Volatilidade - Mês
NÃO DEFINIDO (BENCHMARK)								
BB GOVERNANÇA FI AÇÕES	-11,79	-6,80	-18,32	-6,80	-24,50	2,17	9,10	19,16
BB AÇÕES BOLSAS GLOBAIS ATIVO ETF FIC AÇÕES BDR NÍVEL I	-7,71	-15,61	-12,77	-15,61	-9,37		11,83	24,91
BB IDKA 2 TÍTULOS PÚBLICOS FI RENDA FIXA PREVIDENCIÁRIO	0,27	6,46	2,54	6,46	9,84	16,85	1,38	2,90
CDI (BENCHMARK)	**1,01**	**5,40**	**2,91**	**5,40**	**8,66**	**11,12**		
SANTANDER CRESCIMENTO INSTITUCIONAL ADVANCED FIC RENDA FIXA	1,02	5,59	2,97	5,59	8,81	11,78	0,07	0,15
IBOVESPA (BENCHMARK)	**-11,50**	**-5,99**	**-17,88**	**-5,99**	**-22,29**	**3,67**		
SANTANDER IBOVESPA ATIVO INSTITUCIONAL FI AÇÕES	-11,86	-6,75	-18,24	-6,75	-23,22	-2,39	8,87	18,68
IMA-B (BENCHMARK)	**-0,36**	**4,35**	**1,43**	**4,35**	**3,78**	**11,48**		
SANTANDER IMA-B INSTITUCIONAL TÍTULOS PÚBLICOS FIC RENDA FIXA LP	-0,38	4,22	1,38	4,22	3,53	10,89	2,04	4,30
BB IMA-B TÍTULOS PÚBLICOS FI RENDA FIXA PREVIDENCIÁRIO	-0,35	4,22	1,41	4,22	3,48	10,88	2,02	4,26
IMA-B 5 (BENCHMARK)	**0,33**	**6,61**	**2,69**	**6,61**	**10,06**	**16,74**		
SANTANDER IMA-B 5 PREMIUM FIC RENDA FIXA	0,32	6,50	2,64	6,50	9,82	16,23	1,25	2,64
BB IMA-B 5 FIC RENDA FIXA PREVIDENCIÁRIO LP	0,32	6,47	2,63	6,47	9,74	16,08	1,26	2,65
IMA-B 5+ (BENCHMARK)	**-1,10**	**2,03**	**0,12**	**2,03**	**-2,16**	**6,18**		
BB IMA-B 5+ TÍTULOS PÚBLICOS FI RENDA FIXA PREVIDENCIÁRIO	-1,10	1,85	0,04	1,85	-2,48	5,42	3,18	6,71
IPCA (BENCHMARK)	**0,67**	**5,49**	**2,22**	**5,49**	**11,89**	**21,23**		
BB TÍTULOS PÚBLICOS IPCA III FI RENDA FIXA PREVIDENCIÁRIO	0,28	6,88	2,83	6,88	10,99	17,56	1,27	2,67
IRF-M (BENCHMARK)	**0,37**	**2,19**	**0,83**	**2,19**	**1,76**	**1,90**		
SANTANDER IRF-M 1 PRO FIC RENDA FIXA	0,91	4,76	2,48	4,76	6,81	8,37	0,17	0,35

Documento Assinado Digitalmente por: FRANCISCO BARRETO DE MENEZES LEITE
Acesse em: https://etce.tce.pe.gov.br/epp/validaDoc.seam Código do documento: 77081e93-0e78-4b83-86f6-6d7b57ea759b

Mais Valia Consultoria Ltda EPP
Rua General Artigas 232 - Loja 301 - Leblon - Rio de Janeiro/RJ
CEP: 22441-140 - (21)99614-6774 / (21)99739-9777

	Mês	Ano	3M	6M	12M	24M	VaR - Mês	Volatilidade - Mês
IRF-M 1 (BENCHMARK)	**0,93**	**4,99**	**2,65**	**4,99**	**7,19**	**9,37**		
BB IRF-M 1 TÍTULOS PÚBLICOS FIC RENDA FIXA PREVIDENCIÁRIO	0,92	4,85	2,56	4,85	6,92	8,69	0,17	0,36

Documento Assinado Digitalmente por: FRANCISCO BARRETO DE MENEZES LEITE
Acesse em: https://etce.tce.pe.gov.br/epp/validaDoc.seam Código do documento: 77081e93-0e78-4b83-86f6-6d7b57ea759b

Mais Valia Consultoria Ltda EPP
Rua General Artigas 232 - Loja 301 - Leblon - Rio de Janeiro/RJ
CEP: 22441-140 - (21)99614-6774 / (21)99739-9777

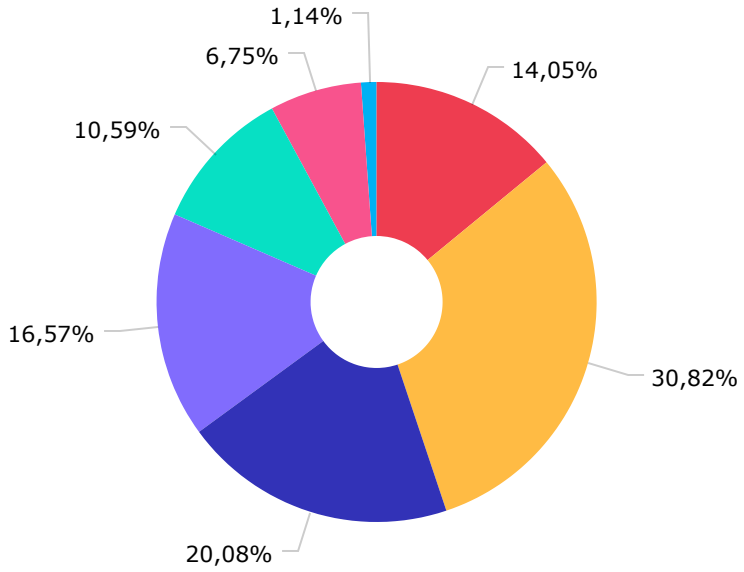

Não definido	1.400.030,64
IMA-B 5	3.070.714,48
IMA-B	2.001.068,98
IRF-M	1.650.970,7[illegible]
IMA-B 5+	1.055.663,46
Ibovespa	673.042,10
IRF-M 1	113.286,11

Documento Assinado Digitalmente por: FRANCISCO BARRETO DE MENEZES LEITE
Acesse em: https://etce.tce.pe.gov.br/epp/validaDoc.seam Código do documento: 77081e93-0e78-4b83-86f6-6d7b57ea759b

Mais Valia Consultoria Ltda EPP
Rua General Artigas 232 - Loja 301 - Leblon - Rio de Janeiro/RJ
CEP: 22441-140 - (21)99614-6774 / (21)99739-9777

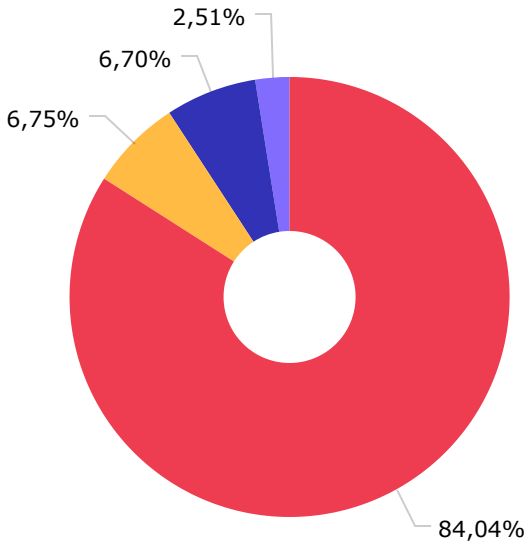

Renda Fixa Indexados	8.373.911,77
Ações Índice Ativo	673.042,10
Ações Livre	667.910,36
Ações Sustentabilidade/Governança	249.911,01

Documento Assinado Digitalmente por: FRANCISCO BARRETO DE MENEZES LEITE
Acesse em: https://etce.tce.pe.gov.br/epp/validaDoc.seam?codigo=do documento: 77081e93-0e78-4b83-86f6-6d7b57ea759b

Mais Valia Consultoria Ltda EPP
Rua General Artigas 232 - Loja 301 - Leblon - Rio de Janeiro/RJ
CEP: 22441-140 - (21)99614-6774 / (21)99739-9777



BB GESTÃO DE RECURSOS DTVM S.A...	5.612.480,24
SANTANDER BRASIL GESTAO DE REC...	4.352.295,00

Documento Assinado Digitalmente por: FRANCISCO BARRETO DE MENEZES LEITE
Acesse em: https://etce.tce.pe.gov.br/epp/validaDoc.seam Código do documento: 77081e93-0e78-4b83-86f6-6d7b57ea759b

Mais Valia Consultoria Ltda EPP
Rua General Artigas 232 - Loja 301 - Leblon - Rio de Janeiro/RJ
CEP: 22441-140 - (21)99614-6774 / (21)99739-9777



BB GESTÃO DE RECURSOS DTVM S.A...	5.612.480,24
BANCO SANTANDER (BRASIL) S.A.	4.352.295,00

Documento Assinado Digitalmente por: FRANCISCO BARRETO DE MENEZES LEITE
Acesse em: https://etce.tce.pe.gov.br/epp/validaDoc.seam Código do documento: 77081e93-0e78-4b83-86f6-6d7b57ea759b

Mais Valia Consultoria Ltda EPP
Rua General Artigas 232 - Loja 301 - Leblon - Rio de Janeiro/RJ
CEP: 22441-140 - (21)99614-6774 / (21)99739-9777

Mês	Saldo Anterior	Aplicações	Resgates	Saldo Atual	Retorno $	Retorno %	Meta %	Risco - VaR
Janeiro	8.714.490,53	315.014,65	0,00	9.046.335,66	16.830,48	0,19% ▲	0,95%	3,01%
Fevereiro	9.046.335,66	155.349,53	0,00	9.246.328,88	44.643,69	0,49% ▲	1,38%	2,66%
Março	9.246.328,88	155.315,38	0,00	9.668.589,15	266.944,89	2,84% ▲	2,05%	3,45%
Abril	9.668.589,15	198.664,66	0,00	9.774.730,10	-92.523,71	-0,94% ▼	1,43%	1,54%
Maio	9.774.730,10	166.661,83	0,00	10.056.827,68	115.435,75	1,16% ▲	0,90%	3,15%
Junho	10.056.827,68	79.545,86	0,00	9.964.775,24	-171.598,30	-1,69% ▼	1,08%	2,85%
				Acumulado	179.732,80	1,99% ▲	8,03%	

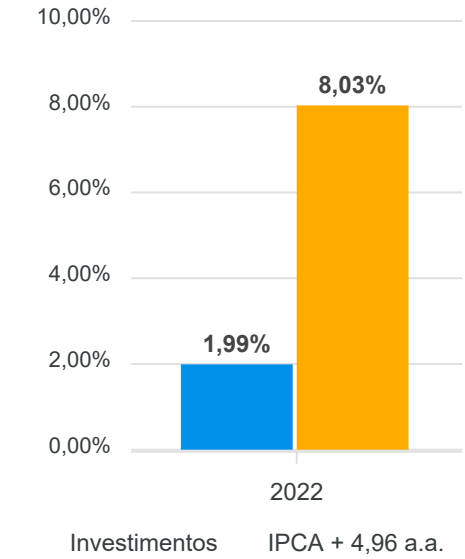

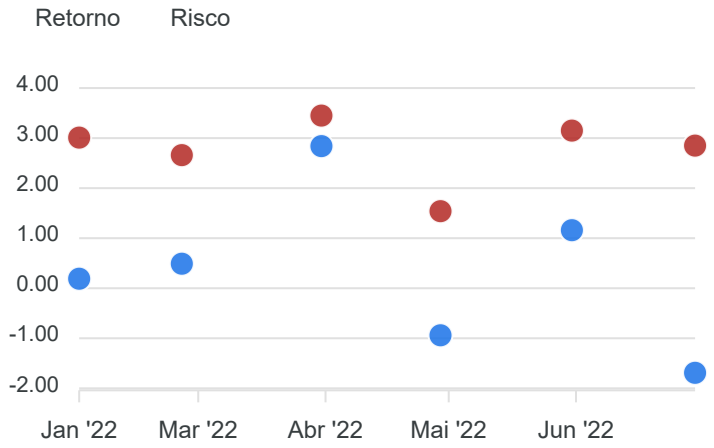

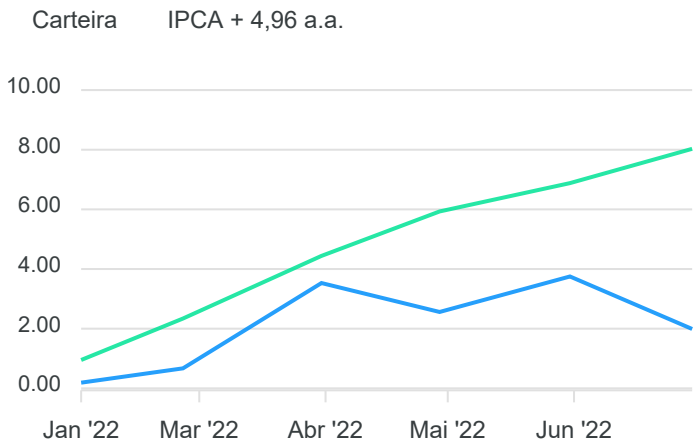

Documento Assinado Digitalmente por: FRANCISCO BARRETO DE MENEZES LEITE
Acesse em: https://etce.tce.pe.gov.br/epp/validaDoc.seam Código do documento: 77081e93-0e78-4b83-86f6-6d7b57ea759b

Mais Valia Consultoria Ltda EPP
Rua General Artigas 232 - Loja 301 - Leblon - Rio de Janeiro/RJ
CEP: 22441-140 - (21)99614-6774 / (21)99739-9777

RENDA FIXA	Saldo Anterior	Aplicações	Resgates	Saldo Atual	Retorno $	Retorno %	Risco - VaR
BB IDKA 2 TÍTULOS PÚBLICOS FI RENDA FIXA PREVIDENCIÁRIO	480.928,88	0,00	0,00	482.208,67	1.279,79	0,27% ▲	1,38%
BB IMA-B 5 FIC RENDA FIXA PREVIDENCIÁRIO LP	1.139.707,40	0,00	0,00	1.143.328,14	3.620,74	0,32% ▲	1,26%
BB IMA-B 5+ TÍTULOS PÚBLICOS FI RENDA FIXA PREVIDENCIÁRIO	1.067.450,54	0,00	0,00	1.055.663,46	-11.787,08	-1,10% ▼	3,18%
BB IMA-B TÍTULOS PÚBLICOS FI RENDA FIXA PREVIDENCIÁRIO	1.906.898,39	0,00	0,00	1.900.172,09	-6.726,30	-0,35% ▼	2,02%
BB IRF-M 1 TÍTULOS PÚBLICOS FIC RENDA FIXA PREVIDENCIÁRIO	112.255,87	0,00	0,00	113.286,51	1.030,64	0,92% ▲	0,17%
SANTANDER IMA-B 5 PREMIUM FIC RENDA FIXA	1.841.747,00	79.545,86	0,00	1.927.386,34	6.093,48	0,32% ▲	1,25%
SANTANDER IMA-B INSTITUCIONAL TÍTULOS PÚBLICOS FIC RENDA FIXA LP	101.283,74	0,00	0,00	100.895,99	-387,75	-0,38% ▼	2,04%
SANTANDER IRF-M 1 PRO FIC RENDA FIXA	1.636.014,71	0,00	0,00	1.650.970,57	14.955,86	0,91% ▲	0,17%
	8.286.286,53	79.545,86	0,00	8.373.911,77	8.079,38	0,10%	1,46%

Documento Assinado Digitalmente por: FRANCISCO BARRETO DE MENEZES LEITE
Acesse em: https://etce.tce.pe.gov.br/epp/validaDoc.seam Código do documento: 77081e93-0e78-4b83-86f6-6d7b57ea759b

Mais Valia Consultoria Ltda EPP
Rua General Artigas 232 - Loja 301 - Leblon - Rio de Janeiro/RJ
CEP: 22441-140 - (21)99614-6774 / (21)99739-9777

RENDA VARIÁVEL	Saldo Anterior	Aplicações	Resgates	Saldo Atual	Retorno $	Retorno %	Risco - VaR
BB GOVERNANÇA FI AÇÕES	283.303,30	0,00	0,00	249.911,01	-33.392,29	-11,79% ▼	9,10%
SANTANDER IBOVESPA ATIVO INSTITUCIONAL FI AÇÕES	763.566,60	0,00	0,00	673.042,10	-90.524,50	-11,86% ▼	8,87%
	1.046.869,90	0,00	0,00	922.953,11	-123.916,79	-11,84%	8,93%

Documento Assinado Digitalmente por: FRANCISCO BARRETO DE MENEZES LEITE
Acesse em: https://etce.tce.pe.gov.br/epp/validaDoc.seam Código do documento: 77081e93-0e78-4b83-86f6-6d7b57ea759b

Mais Valia Consultoria Ltda EPP
Rua General Artigas 232 - Loja 301 - Leblon - Rio de Janeiro/RJ
CEP: 22441-140 - (21)99614-6774 / (21)99739-9777

INVESTIMENTOS NO EXTERIOR	Saldo Anterior	Aplicações	Resgates	Saldo Atual	Retorno $	Retorno %	Risco - VaR
BB AÇÕES BOLSAS GLOBAIS ATIVO ETF FIC AÇÕES BDR NÍVEL I	723.671,25	0,00	0,00	667.910,36	-55.760,89	-7,71% ▼	11,83%
	723.671,25	0,00	0,00	667.910,36	-55.760,89	-7,71%	0,00%

Documento Assinado Digitalmente por: FRANCISCO BARRETO DE MENEZES LEITE
Acesse em: https://etce.tce.pe.gov.br/epp/validaDoc.seam Código do documento: 77081e93-0e78-4b83-86f6-6d7b57ea759b

Mais Valia Consultoria Ltda EPP
Rua General Artigas 232 - Loja 301 - Leblon - Rio de Janeiro/RJ
CEP: 22441-140 - (21)99614-6774 / (21)99739-9777

RENDA FIXA	Saldo Anterior	Aplicações	Resgates	Saldo Atual	Retorno $	Retorno %
BB IDKA 2 TÍTULOS PÚBLICOS FI RENDA FIXA PREVIDENCIÁRIO	470.252,36	0,00	0,00	482.208,67	11.956,31	2,54% ▲
BB IMA-B 5 FIC RENDA FIXA PREVIDENCIÁRIO LP	1.113.984,08	0,00	0,00	1.143.328,14	29.344,06	2,63% ▲
BB IMA-B 5+ TÍTULOS PÚBLICOS FI RENDA FIXA PREVIDENCIÁRIO	1.055.276,61	0,00	0,00	1.055.663,46	386,85	0,04% ▲
BB IMA-B TÍTULOS PÚBLICOS FI RENDA FIXA PREVIDENCIÁRIO	1.873.718,04	0,00	0,00	1.900.172,09	26.454,05	1,41% ▲
BB IRF-M 1 TÍTULOS PÚBLICOS FIC RENDA FIXA PREVIDENCIÁRIO	110.457,94	0,00	0,00	113.286,51	2.828,57	2,56% ▲
SANTANDER IMA-B 5 PREMIUM FIC RENDA FIXA	1.439.492,24	444.872,35	0,00	1.927.386,34	43.021,75	2,28% ▲
SANTANDER IMA-B INSTITUCIONAL TÍTULOS PÚBLICOS FIC RENDA FIXA LP	99.527,26	0,00	0,00	100.895,99	1.368,73	1,38% ▲
SANTANDER IRF-M 1 PRO FIC RENDA FIXA	1.611.010,74	0,00	0,00	1.650.970,57	39.959,83	2,48% ▲
	7.773.719,27	444.872,35	0,00	8.373.911,77	155.320,15	1,89%

Documento Assinado Digitalmente por: FRANCISCO BARRETO DE MENEZES LEITE
Acesse em: https://etce.tce.pe.gov.br/epp/validaDoc.seam Código do documento: 77081e93-0e78-4b83-86f6-6d7b57ea759b

Mais Valia Consultoria Ltda EPP
Rua General Artigas 232 - Loja 301 - Leblon - Rio de Janeiro/RJ
CEP: 22441-140 - (21)99614-6774 / (21)99739-9777

RENDA VARIÁVEL	Saldo Anterior	Aplicações	Resgates	Saldo Atual	Retorno $	Retorno %
BB GOVERNANÇA FI AÇÕES	305.963,44	0,00	0,00	249.911,01	-56.052,43	-18,32% ▼
SANTANDER IBOVESPA ATIVO INSTITUCIONAL FI AÇÕES	823.214,16	0,00	0,00	673.042,10	-150.172,06	-18,24% ▼
	1.129.177,60	0,00	0,00	922.953,11	-206.224,49	-18,26%

Documento Assinado Digitalmente por: FRANCISCO BARRETO DE MENEZES LEITE
Acesse em: https://etce.tce.pe.gov.br/epp/validaDoc.seam Código do documento: 77081e93-0e78-4b83-86f6-6d7b57ea759b

Mais Valia Consultoria Ltda EPP
Rua General Artigas 232 - Loja 301 - Leblon - Rio de Janeiro/RJ
CEP: 22441-140 - (21)99614-6774 / (21)99739-9777

INVESTIMENTOS NO EXTERIOR	Saldo Anterior	Aplicações	Resgates	Saldo Atual	Retorno $	Retorno %
BB AÇÕES BOLSAS GLOBAIS ATIVO ETF FIC AÇÕES BDR NÍVEL I	765.692,28	0,00	0,00	667.910,36	-97.781,92	-12,77% ▼
	765.692,28	0,00	0,00	667.910,36	-97.781,92	-12,77%

Documento Assinado Digitalmente por: FRANCISCO BARRETO DE MENEZES LEITE
Acesse em: https://etce.tce.pe.gov.br/epp/validaDoc.seam Código do documento: 77081e93-0e78-4b83-86f6-6d7b57ea759b

Mais Valia Consultoria Ltda EPP
Rua General Artigas 232 - Loja 301 - Leblon - Rio de Janeiro/RJ
CEP: 22441-140 - (21)99614-6774 / (21)99739-9777

RENDA FIXA	Saldo Anterior	Aplicações	Resgates	Saldo Atual	Retorno $	Retorno %
BB IDKA 2 TÍTULOS PÚBLICOS FI RENDA FIXA PREVIDENCIÁRIO	452.962,11	0,00	0,00	482.208,67	29.246,56	6,46% ▲
BB IMA-B 5 FIC RENDA FIXA PREVIDENCIÁRIO LP	925.724,34	148.280,15	0,00	1.143.328,14	69.323,65	6,45% ▲
BB IMA-B 5+ TÍTULOS PÚBLICOS FI RENDA FIXA PREVIDENCIÁRIO	1.036.458,50	0,00	0,00	1.055.663,46	19.204,96	1,85% ▲
BB IMA-B TÍTULOS PÚBLICOS FI RENDA FIXA PREVIDENCIÁRIO	1.823.317,23	0,00	0,00	1.900.172,09	76.854,86	4,22% ▲
BB IRF-M 1 TÍTULOS PÚBLICOS FIC RENDA FIXA PREVIDENCIÁRIO	108.043,50	0,00	0,00	113.286,51	5.243,01	4,85% ▲
SANTANDER IMA-B 5 PREMIUM FIC RENDA FIXA	1.080.061,06	755.537,26	0,00	1.927.386,34	91.788,02	5,00% ▲
SANTANDER IMA-B INSTITUCIONAL TÍTULOS PÚBLICOS FIC RENDA FIXA LP	96.807,94	0,00	0,00	100.895,99	4.088,05	4,22% ▲
SANTANDER IRF-M 1 PRO FIC RENDA FIXA	1.409.735,78	166.734,50	0,00	1.650.970,57	74.500,29	4,73% ▲
	6.933.110,46	1.070.551,91	0,00	8.373.911,77	370.249,40	4,63%

Documento Assinado Digitalmente por: FRANCISCO BARRETO DE MENEZES LEITE
Acesse em: https://etce.tce.pe.gov.br/epp/validaDoc.seam Código do documento: 77081e93-0e78-4b83-86f6-6d7b57ea759b

Mais Valia Consultoria Ltda EPP
Rua General Artigas 232 - Loja 301 - Leblon - Rio de Janeiro/RJ
CEP: 22441-140 - (21)99614-6774 / (21)99739-9777

RENDA VARIÁVEL	Saldo Anterior	Aplicações	Resgates	Saldo Atual	Retorno $	Retorno %
BB GOVERNANÇA FI AÇÕES	268.134,53	0,00	0,00	249.911,01	-18.223,52	-6,80% ▼
SANTANDER IBOVESPA ATIVO INSTITUCIONAL FI AÇÕES	721.748,68	0,00	0,00	673.042,10	-48.706,58	-6,75% ▼
	989.883,21	0,00	0,00	922.953,11	-66.930,10	-6,76%

Documento Assinado Digitalmente por: FRANCISCO BARRETO DE MENEZES LEITE
Acesse em: https://etce.tce.pe.gov.br/epp/validaDoc.seam Código do documento: 77081e93-0e78-4b83-86f6-6d7b57ea759b

Mais Valia Consultoria Ltda EPP
Rua General Artigas 232 - Loja 301 - Leblon - Rio de Janeiro/RJ
CEP: 22441-140 - (21)99614-6774 / (21)99739-9777

INVESTIMENTOS NO EXTERIOR	Saldo Anterior	Aplicações	Resgates	Saldo Atual	Retorno $	Retorno %
BB AÇÕES BOLSAS GLOBAIS ATIVO ETF FIC AÇÕES BDR NÍVEL I	791.496,86	0,00	0,00	667.910,36	-123.586,50	-15,61% ▼
	791.496,86	0,00	0,00	667.910,36	-123.586,50	-15,61%

Documento Assinado Digitalmente por: FRANCISCO BARRETO DE MENEZES LEITE
Acesse em: https://etce.tce.pe.gov.br/epp/validaDoc.seam Código do documento: 77081e93-0e78-4b83-86f6-6d7b57ea759b

Mais Valia Consultoria Ltda EPP
Rua General Artigas 232 - Loja 301 - Leblon - Rio de Janeiro/RJ
CEP: 22441-140 - (21)99614-6774 / (21)99739-9777

Documento Assinado Digitalmente por: FRANCISCO DE ASSIS DE MENEZES LEITE
Acesse em: https://cacc.pro.br/epp/validaDoc.seam ou pelo do documento: 7708[illegible]-0e78-4b83-86f6-6d7b57ea759b

Cenário Econômico

O primeiro semestre de 2022, foi muito desafiador para os gestores de recursos. Apesar de estar em momentos distintos, tanto o Brasil quanto as principais economias globais enfrentaram um cenário muito difícil e de alta volatilidade.

Iniciando pelo Brasil, podemos destacar dois momentos. O primeiro em que o cenário contava com perspectivas de baixo crescimento, bem próximas de zero, desemprego em patamares mais elevados e inflação anual na casa de dois dígitos. Já em um segundo momento os dados apurados se mostraram melhores que as previsões e as revisões para projeções econômicas passaram a apresentar melhor resultado para o PIB ao final de 2022. Os dados de desemprego vieram também melhores que o esperado, fechando em 9,8% no semestre, melhor resultado desde 2015, redução das projeções da inflação para o segundo semestre, motivadas pela aprovação da PEC do teto do ICMS, que reduziu sensivelmente os preços dos combustíveis, energia e telefonia nos estados onde já foram implantadas. Some-se a isso, o benefício de ter iniciado a elevação da taxa básica de juros da economia ainda em 2021. Mas ainda persiste no mercado uma desconfiança com relação a parte fiscal, adicionando aí outro fator, que seria a aprovação da PEC das bondades, um pacote de benefícios à população vulnerável, que tem trazido para o mercado, uma série de dúvidas com relação aos gastos do governo e principalmente o respeito ao limite do teto de gastos.

Nos EUA, a grande injeção de capital realizada pelo FED, banco central americano, acabou evitando uma queda forte da economia americana durante o pico da pandemia do COVID, e provocou rapidamente a retomada da economia.

Com desemprego extremamente baixo e forte crescimento, mas com desestruturação da cadeia de produção ao redor do mundo, os gargalos produtivos se formaram e trouxeram aos EUA, um fenômeno inflacionário muito forte, fechando o primeiro semestre em 8,6% no acumulado de 12 meses, níveis mais elevados dos últimos 40 anos. Em um primeiro momento o FED, tratou a inflação com um fenômeno pontual, mas com o passar dos meses, acabou identificando como algo disseminado e persistente, sendo necessário uma intervenção mais forte por parte do FED, que viu a necessidade da elevação da taxa básica de juros em um ritmo mais forte que o esperado pelo mercado. A força em que o FED precisou agir, trouxe certas dúvidas ao mercado com relação a possível recessão na economia americana, afetando principalmente as economias em desenvolvimento.

Já na zona do EURO, a inflação que no acumulado de 12 meses ficou em 8,1%, também se fez muito presente, destacamos alguns fatores predominantes. O primeiro ponto é com relação ao conflito em solo europeu entre Rússia e Ucrânia, que provocou uma crise energética e uma forte elevação dos preços. O segundo ponto é a forte recuperação da economia europeia no primeiro semestre de 2022 e por fim a questão dos gargalos nas indústrias provocados pela escassez de matéria prima. Como este fenômeno tem se mostrado resiliente, o Banco Central europeu já deixou claro que iniciará o processo de elevação da taxa básica de juros no segundo semestre, e que fará o necessário para trazer a inflação para o centro da meta que é de 2%.

E por fim, a economia chinesa, que não sofreu muito durante o pico da pandemia, mas que por conta da política do governo chinês, de manter os casos de Covid muito próximo de zero, tem provocado rígidos lockdowns dificultando o escoamento da produção e aumentando os gargalos produtivos nas principais economias globais. Mesmo diante desses fatores a economia chinesa segue em expansão, com perspectiva de crescimento ao redor de 5% em 2022.

Mais Valia Consultoria Ltda EPP
Rua General Artigas 232 - Loja 301 - Leblon - Rio de Janeiro/RJ
CEP: 22441-140 - (21)99614-6774 / (21)99739-9777

Análise da Carteira de Investimentos

Carteira de Investimentos

No final do período, a carteira apresentou números de fechamento que evidenciam que suas posições estão em conformidade com os limites definidos nos artigos da Resolução 4.963/2021.

Enquadramento na Resolução e Política de Investimentos

A situação da carteira ao término do período evidencia que, apesar de alguns objetivos ainda não terem sido alcançados (estratégias alvo), fica demonstrado o cumprimento da legislação em vigor, bem como da própria Política de Investimentos definida para o ano de 2022. As diferenças verificadas entre os percentuais da carteira em relação à Política de Investimentos, demonstra apenas que os objetivos pretendidos para o ano de 2022 ainda não foram integralmente atingidos.

Rentabilidade e Risco (por ativo)

As séries históricas da rentabilidade e risco por ativo da carteira em relação aos respectivos benchmarks, evidencia a qualidade e consistência de seus resultados.

Distribuição por Benchmarks

A carteira mantem a totalidade dos recursos aplicados em ativos financeiros indexados, e/ou que buscaram replicar indexadores adequados, e em conformidade, com os objetivos de rentabilidade e liquidez pretendidos.

Distribuição por Classificação ANBIMA

A carteira mantem a alocação em fundos de investimento que seguem as características de estratégias e fatores de risco definidas pela ANBIMA. Esse agrupamento facilita a comparação de performance entre os diferentes fundos, assim como auxilia o processo de decisão de investimento.

Distribuição por Gestoras e Administradoras

A carteira na parcela referente a fundos de investimento, mantem a totalidade dos recursos aplicados em fundos cujos gestores e administradores são instituições regulares junto aos órgãos de Controle e Fiscalização do Mercado de Capitais, assim como apresentam histórico de regularidade no ambiente de gestão e administração de investimentos.

Retorno da Carteira de Investimentos

A rentabilidade apresentada no período, voltou a ser impactada de forma contundente pela conjuntura econômica incerta, e a persistência do processo inflacionário ascendente, mantendo as taxas de juros reais negativas, e pressionando os mercados de Bolsa e Ativos Reais gerando alavancagem demasiada e distorcida de preços, e fazendo com que os riscos da carteira permaneçam sensíveis.

Documento Assinado Digitalmente por: FRANCISCO BARRETO DE MENEZES LEITE
Acesse em: https://etce.tcpe.gov.br/epp/validaDoc.seam Código do documento: 77089e93-0e78-4b83-8816-6d7b57ea759b

Mais Valia Consultoria Ltda EPP
Rua General Artigas 232 - Loja 301 - Leblon - Rio de Janeiro/RJ
CEP: 22441-140 - (21)99614-6774 / (21)99739-9777

Análise dos Fundos de Investimento presentes na Carteira de Investimentos

A carteira na parcela referente a fundos de investimentos, como se pode ver nas lâminas individuais de cada fundo, mantem a concentração em fundos regulados, e em conformidade com a legislação normativa dos investimentos dos RPPS. Tal distribuição fica adequada à execução da Política de Investimentos aprovada para o ano de 2022, assim como atende os objetivos de rentabilidade e liquidez pretendidos.

Rio de Janeiro, 12 de julho de 2022.

Mais Valia Consultoria Ltda EPP

Documento Assinado Digitalmente por: FRANCISCO BARRETO DE MENEZES LEITE
Acesse em: https://etce.tce.pe.gov.br/epp/validaDoc.seam Código do documento: 77081e93-0e78-4b83-86f6-6d7b57ea759b

Mais Valia Consultoria Ltda EPP
Rua General Artigas 232 - Loja 301 - Leblon - Rio de Janeiro/RJ
CEP: 22441-140 - (21)99614-6774 / (21)99739-9777

PERFIL E CARACTERÍSTICAS

Administrador
BB GESTÃO DE RECURSOS DTVM S.A.

Gestão
BB GESTÃO DE RECURSOS DTVM S.A.

Taxa de Administração
0,20%

Taxa de Performance
Não possui

Disponibilidade de Resgate
D+1

Quantidade de Cotistas
1.077

Patrimônio Líquido Fundo
9.717.321.383,29

PERFIL DO FUNDO

Enquadramento Resolução
Artigo 7º, Inciso I, Alínea B

Benchmark
Não definido

Classificação ANBIMA
Renda Fixa Indexados

Política de Investimento
Aplica seus recursos em cotas de fundos de investimento classificados como Renda Fixa Longo Prazo, os quais investem, exclusivamente, em Títulos Públicos Federais e/ou Operações Compromissadas lastreadas em Títulos Públicos Federais.

COMPARATIVO - 9

30/06/2022

	Mês	Ano	3M	6M	12M	24M	VaR - Mês	Volatilidade - Mês
Fundo	0,27%	6,46%	2,54%	6,46%	9,84%	16,85%	1,38%	2,90%
CDI	1,01%	5,40%	2,91%	5,40%	8,66%	11,12%		

Documento Assinado Digitalmente por: FRANCISCO BARRETO DE MENEZES LEITE
Acesse em: https://etce.tce.pe.gov.br/epp/validaDoc.seam Código do documento: 77081e93-0e78-4b83-86f6-6d7b57ea759b

Mais Valia Consultoria Ltda EPP
Rua General Artigas 232 - Loja 301 - Leblon - Rio de Janeiro/RJ
CEP: 22441-140 - (21)99614-6774 / (21)99739-9777

PERFIL E CARACTERÍSTICAS

Administrador
BB GESTÃO DE RECURSOS DTVM S.A.

Gestão
BB GESTÃO DE RECURSOS DTVM S.A.

Taxa de Administração
0,20%

Taxa de Performance
Não possui

Disponibilidade de Resgate
D+1

Quantidade de Cotistas
820

Patrimônio Líquido Fundo
6.996.220.208,06

PERFIL DO FUNDO

Enquadramento Resolução
Artigo 7º, Inciso I, Alínea B

Benchmark
IMA-B 5

Classificação ANBIMA
Renda Fixa Indexados

Política de Investimento
Aplica seus recursos em cotas de fundos de investimento classificados como Renda Fixa Longo Prazo, os quais investem, exclusivamente, em Títulos Públicos Federais e/ou Operações Compromissadas lastreadas em Títulos Públicos Federais.

COMPARATIVO - 9

30/06/2022

	Mês	Ano	3M	6M	12M	24M	VaR - Mês	Volatilidade - Mês
Fundo	0,32%	6,47%	2,63%	6,47%	9,74%	16,08%	1,26%	2,65%
Benchmark	0,33%	6,61%	2,69%	6,61%	10,06%	16,74%		
CDI	1,01%	5,40%	2,91%	5,40%	8,66%	11,12%		

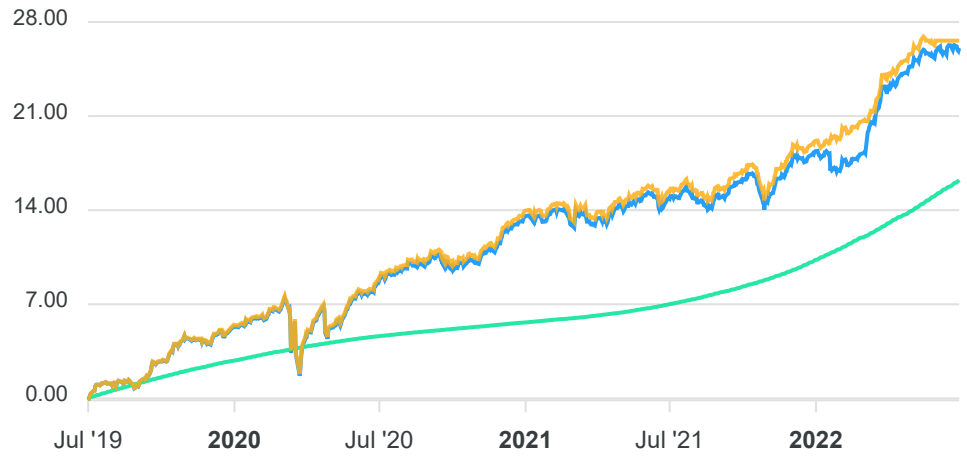

Documento Assinado Digitalmente por: FRANCISCO BARRETO DE MENEZES LEITE
Acesse em: https://etce.tce.pe.gov.br/epp/validaDoc.seam Código do documento: 77081e93-0e78-4b83-86f6-6d7b57ea759b

Mais Valia Consultoria Ltda EPP
Rua General Artigas 232 - Loja 301 - Leblon - Rio de Janeiro/RJ
CEP: 22441-140 - (21)99614-6774 / (21)99739-9777

PERFIL E CARACTERÍSTICAS

Administrador
BB GESTÃO DE RECURSOS DTVM S.A.

Gestão
BB GESTÃO DE RECURSOS DTVM S.A.

Taxa de Administração
0,20%

Taxa de Performance
Não possui

Disponibilidade de Resgate
D+2

Quantidade de Cotistas
226

Patrimônio Líquido Fundo
753.533.957,67

PERFIL DO FUNDO

Enquadramento Resolução
Artigo 7º, Inciso I, Alínea B

Benchmark
IMA-B 5+

Classificação ANBIMA
Renda Fixa Indexados

Política de Investimento
Aplica seus recursos em cotas de fundos de investimento classificados como Renda Fixa Longo Prazo, os quais investem, exclusivamente, em Títulos Públicos Federais e/ou Operações Compromissadas lastreadas em Títulos Públicos Federais.

COMPARATIVO - 9

30/06/2022

	Mês	Ano	3M	6M	12M	24M	VaR - Mês	Volatilidade - Mês
Fundo	-1,10%	1,85%	0,04%	1,85%	-2,48%	5,42%	3,18%	6,71%
Benchmark	-1,10%	2,03%	0,12%	2,03%	-2,16%	6,18%		
CDI	1,01%	5,40%	2,91%	5,40%	8,66%	11,12%		

Documento Assinado Digitalmente por: FRANCISCO BARRETO DE MENEZES LEITE
Acesse em: https://etce.tce.pe.gov.br/epp/validaDoc.seam Código do documento: 77081e93-0e78-4b83-86f6-6d7b57ea759b

Mais Valia Consultoria Ltda EPP
Rua General Artigas 232 - Loja 301 - Leblon - Rio de Janeiro/RJ
CEP: 22441-140 - (21)99614-6774 / (21)99739-9777

PERFIL E CARACTERÍSTICAS

Administrador
BB GESTÃO DE RECURSOS DTVM S.A.

Gestão
BB GESTÃO DE RECURSOS DTVM S.A.

Taxa de Administração
0,20%

Taxa de Performance
Não possui

Disponibilidade de Resgate
D+1

Quantidade de Cotistas
597

Patrimônio Líquido Fundo
5.700.982.768,47

PERFIL DO FUNDO

Enquadramento Resolução
Artigo 7º, Inciso I, Alínea B

Benchmark
IMA-B

Classificação ANBIMA
Renda Fixa Indexados

Política de Investimento
Aplica seus recursos em cotas de fundos de investimento classificados como Renda Fixa Longo Prazo, os quais investem, exclusivamente, em Títulos Públicos Federais e/ou Operações Compromissadas lastreadas em Títulos Públicos Federais.

COMPARATIVO - 9

30/06/2022

	Mês	Ano	3M	6M	12M	24M	VaR - Mês	Volatilidade - Mês
Fundo	-0,35%	4,22%	1,41%	4,22%	3,48%	10,88%	2,02%	4,26%
Benchmark	-0,36%	4,35%	1,43%	4,35%	3,78%	11,48%		
CDI	1,01%	5,40%	2,91%	5,40%	8,66%	11,12%		

Documento Assinado Digitalmente por: FRANCISCO BARRETO DE MENEZES LEITE
Acesse em: https://etce.tce.pe.gov.br/epp/validaDoc.seam Código do documento: 77081e93-0e78-4b83-86f6-6d7b57ea759b

Mais Valia Consultoria Ltda EPP
Rua General Artigas 232 - Loja 301 - Leblon - Rio de Janeiro/RJ
CEP: 22441-140 - (21)99614-6774 / (21)99739-9777

PERFIL E CARACTERÍSTICAS

Administrador
BB GESTÃO DE RECURSOS DTVM S.A.

Gestão
BB GESTÃO DE RECURSOS DTVM S.A.

Taxa de Administração
0,10%

Taxa de Performance
Não possui

Disponibilidade de Resgate
D+0

Quantidade de Cotistas
1.068

Patrimônio Líquido Fundo
5.103.254.867,87

PERFIL DO FUNDO

Enquadramento Resolução
Artigo 7º, Inciso I, Alínea B

Benchmark
IRF-M 1

Classificação ANBIMA
Renda Fixa Indexados

Política de Investimento
Aplica seus recursos em cotas de fundos de investimento classificados como Renda Fixa Longo Prazo, os quais investem, exclusivamente, em Títulos Públicos Federais e/ou Operações Compromissadas lastreadas em Títulos Públicos Federais.

COMPARATIVO - 9

30/06/2022

	Mês	Ano	3M	6M	12M	24M	VaR - Mês	Volatilidade - Mês
Fundo	0,92%	4,85%	2,56%	4,85%	6,92%	8,69%	0,17%	0,36%
Benchmark	0,93%	4,99%	2,65%	4,99%	7,19%	9,37%		
CDI	1,01%	5,40%	2,91%	5,40%	8,66%	11,12%		

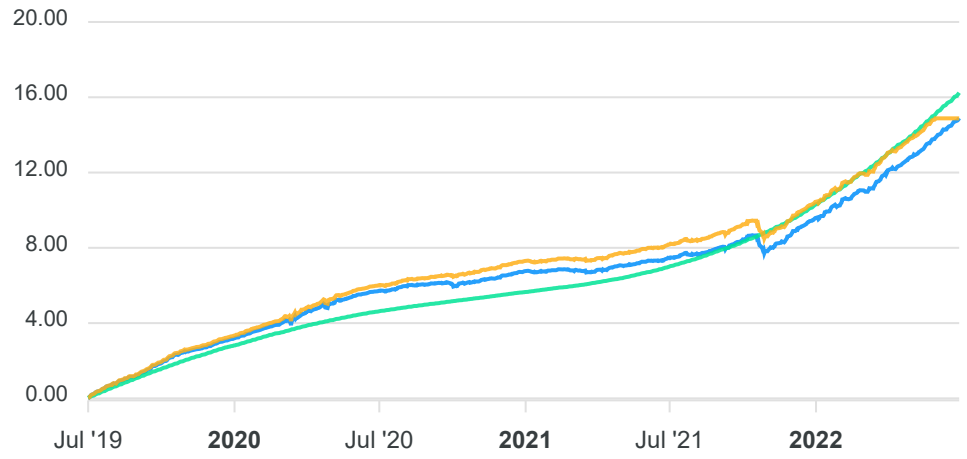

Documento Assinado Digitalmente por: FRANCISCO BARRETO DE MENEZES LEITE
Acesse em: https://etce.tce.pe.gov.br/epp/validaDoc.seam Código do documento: 77081e93-0e78-4b83-86f6-6d7b57ea759b

Mais Valia Consultoria Ltda EPP
Rua General Artigas 232 - Loja 301 - Leblon - Rio de Janeiro/RJ
CEP: 22441-140 - (21)99614-6774 / (21)99739-9777

PERFIL E CARACTERÍSTICAS

Administrador
BB GESTÃO DE RECURSOS DTVM S.A.

Gestão
BB GESTÃO DE RECURSOS DTVM S.A.

Taxa de Administração
0,20%

Taxa de Performance
Não possui

Disponibilidade de Resgate
D+0

Quantidade de Cotistas
140

Patrimônio Líquido Fundo
611.740.330,42

PERFIL DO FUNDO

Enquadramento Resolução
Artigo 7º, Inciso I, Alínea B

Benchmark
IPCA

Classificação ANBIMA
Não classificado

Política de Investimento
Aplica seus recursos em cotas de fundos de investimento classificados como Renda Fixa Longo Prazo, os quais investem, exclusivamente, em Títulos Públicos Federais e/ou Operações Compromissadas lastreadas em Títulos Públicos Federais.

COMPARATIVO - 9

30/06/2022

	Mês	Ano	3M	6M	12M	24M	VaR - Mês	Volatilidade - Mês
Fundo	0,28%	6,88%	2,83%	6,88%	10,99%	17,56%	1,27%	2,67%
Benchmark	0,67%	5,49%	2,22%	5,49%	11,89%	21,23%		
CDI	1,01%	5,40%	2,91%	5,40%	8,66%	11,12%		

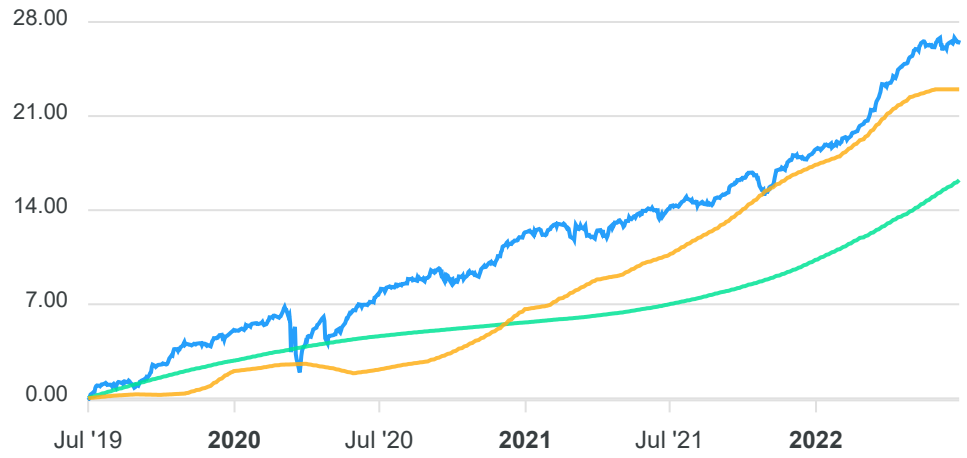

Documento Assinado Digitalmente por: FRANCISCO BARRETO DE MENEZES LEITE
Acesse em: https://etce.tce.pe.gov.br/epp/validaDoc.seam Código do documento: 77081e93-0e78-4b83-86f6-6d7b57ea759b

Mais Valia Consultoria Ltda EPP
Rua General Artigas 232 - Loja 301 - Leblon - Rio de Janeiro/RJ
CEP: 22441-140 - (21)99614-6774 / (21)99739-9777

PERFIL E CARACTERÍSTICAS

Administrador
BANCO SANTANDER (BRASIL) S.A.

Gestão
SANTANDER BRASIL GESTAO DE RECURSOS LTDA.

Taxa de Administração
0,10%

Taxa de Performance
Não possui

Disponibilidade de Resgate
D+1

Quantidade de Cotistas
182

Patrimônio Líquido Fundo
1.328.159.744,16

PERFIL DO FUNDO

Enquadramento Resolução
Artigo 7º, Inciso I, Alínea B

Benchmark
IMA-B 5

Classificação ANBIMA
Renda Fixa Indexados

Política de Investimento
Aplica seus recursos em cotas de fundos de investimento classificados como Renda Fixa Longo Prazo, os quais investem, exclusivamente, em Títulos Públicos Federais e/ou Operações Compromissadas lastreadas em Títulos Públicos Federais.

COMPARATIVO - 9

30/06/2022

	Mês	Ano	3M	6M	12M	24M	VaR - Mês	Volatilidade - Mês
Fundo	0,32%	6,50%	2,64%	6,50%	9,82%	16,23%	1,25%	2,64%
Benchmark	0,33%	6,61%	2,69%	6,61%	10,06%	16,74%		
CDI	1,01%	5,40%	2,91%	5,40%	8,66%	11,12%		

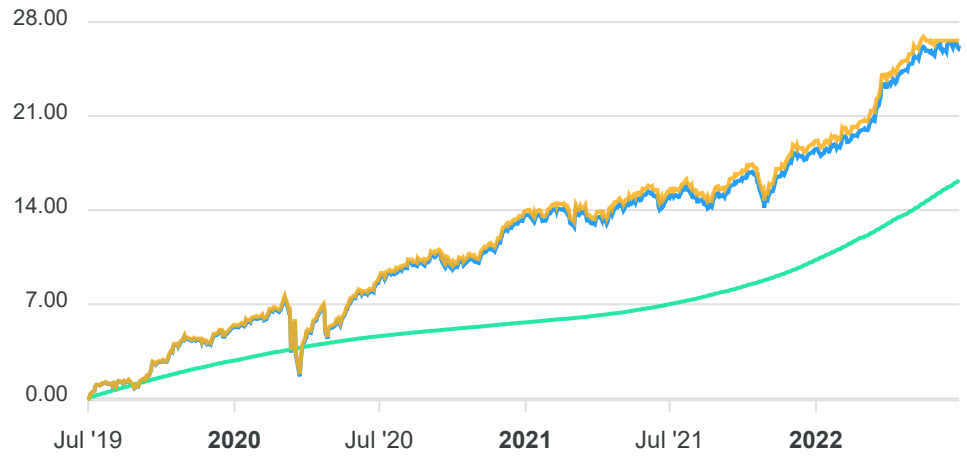

Documento Assinado Digitalmente por: FRANCISCO BARRETO DE MENEZES LEITE
Acesse em: https://etce.tce.pe.gov.br/epp/validaDoc.seam Código do documento: 77081e93-0e78-4b83-86f6-6d7b57ea759b

Mais Valia Consultoria Ltda EPP
Rua General Artigas 232 - Loja 301 - Leblon - Rio de Janeiro/RJ
CEP: 22441-140 - (21)99614-6774 / (21)99739-9777

PERFIL E CARACTERÍSTICAS

Administrador
BANCO SANTANDER (BRASIL) S.A.

Gestão
SANTANDER BRASIL GESTAO DE RECURSOS LTDA.

Taxa de Administração
0,20%

Taxa de Performance
20,00%

Disponibilidade de Resgate
D+1

Quantidade de Cotistas
154

Patrimônio Líquido Fundo
861.152.487,80

PERFIL DO FUNDO

Enquadramento Resolução
Artigo 7º, Inciso I, Alínea B

Benchmark
IMA-B

Classificação ANBIMA
Renda Fixa Indexados

Política de Investimento
Aplica seus recursos em cotas de fundos de investimento classificados como Renda Fixa Longo Prazo, os quais investem, exclusivamente, em Títulos Públicos Federais e/ou Operações Compromissadas lastreadas em Títulos Públicos Federais.

COMPARATIVO - 9

30/06/2022

	Mês	Ano	3M	6M	12M	24M	VaR - Mês	Volatilidade - Mês
Fundo	-0,38%	4,22%	1,38%	4,22%	3,53%	10,89%	2,04%	4,30%
Benchmark	-0,36%	4,35%	1,43%	4,35%	3,78%	11,48%		
CDI	1,01%	5,40%	2,91%	5,40%	8,66%	11,12%		

Documento Assinado Digitalmente por: FRANCISCO BARRETO DE MENEZES LEITE
Acesse em: https://etce.tce.pe.gov.br/epp/validaDoc.seam Código do documento: 77081e93-0e78-4b83-86f6-6d7b57ea759b

Mais Valia Consultoria Ltda EPP
Rua General Artigas 232 - Loja 301 - Leblon - Rio de Janeiro/RJ
CEP: 22441-140 - (21)99614-6774 / (21)99739-9777

PERFIL E CARACTERÍSTICAS

Administrador
BANCO SANTANDER (BRASIL) S.A.

Gestão
SANTANDER BRASIL GESTAO DE RECURSOS LTDA.

Taxa de Administração
0,40%

Taxa de Performance
Não possui

Disponibilidade de Resgate
D+1

Quantidade de Cotistas
23

Patrimônio Líquido Fundo
38.944.737,26

PERFIL DO FUNDO

Enquadramento Resolução
Artigo 7º, Inciso I, Alínea B

Benchmark
IRF-M

Classificação ANBIMA
Renda Fixa Indexados

Política de Investimento
Aplica seus recursos em cotas de fundos de investimento classificados como Renda Fixa Longo Prazo, os quais investem, exclusivamente, em Títulos Públicos Federais e/ou Operações Compromissadas lastreadas em Títulos Públicos Federais.

COMPARATIVO - 9

30/06/2022

	Mês	Ano	3M	6M	12M	24M	VaR - Mês	Volatilidade - Mês
Fundo	0,91%	4,76%	2,48%	4,76%	6,81%	8,37%	0,17%	0,35%
Benchmark	0,37%	2,19%	0,83%	2,19%	1,76%	1,90%		
CDI	1,01%	5,40%	2,91%	5,40%	8,66%	11,12%		

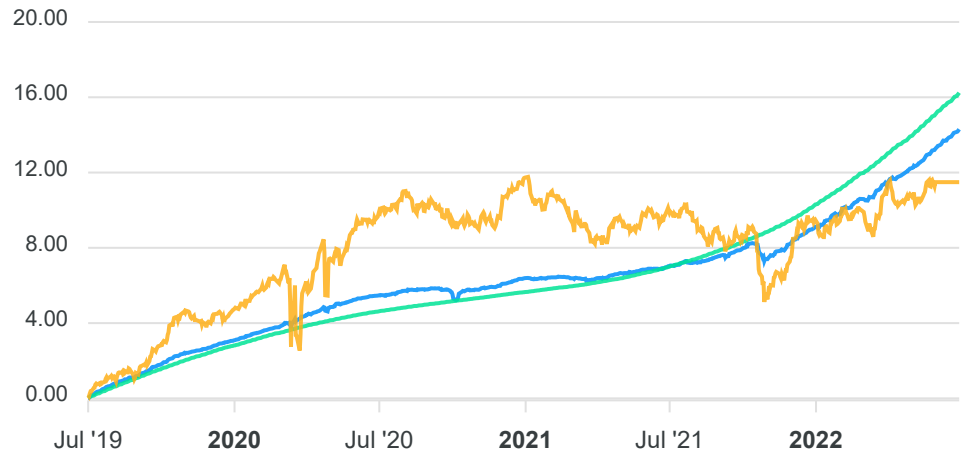

Documento Assinado Digitalmente por: FRANCISCO BARRETO DE MENEZES LEITE
Acesse em: https://etce.tce.pe.gov.br/epp/validaDoc.seam Código do documento: 77081e93-0e78-4b83-86f6-6d7b57ea759b

Mais Valia Consultoria Ltda EPP
Rua General Artigas 232 - Loja 301 - Leblon - Rio de Janeiro/RJ
CEP: 22441-140 - (21)99614-6774 / (21)99739-9777

PERFIL E CARACTERÍSTICAS

Administrador
BANCO SANTANDER (BRASIL) S.A.

Gestão
SANTANDER BRASIL GESTAO DE RECURSOS LTDA.

Taxa de Administração
0,30%

Taxa de Performance
Não possui

Disponibilidade de Resgate
D+1

Quantidade de Cotistas
169

Patrimônio Líquido Fundo
365.901.586,84

PERFIL DO FUNDO

Enquadramento Resolução
Artigo 7º, Inciso III, Alínea A

Benchmark
CDI

Classificação ANBIMA
Renda Fixa Duração Livre Grau de Investimento

Política de Investimento
Aplica seus recursos em cotas de fundos de investimento classificados como Renda Fixa Longo Prazo, os quais investem, exclusivamente, em Títulos Públicos Federais e/ou Operações Compromissadas lastreadas em Títulos Públicos Federais.

COMPARATIVO - 9

30/06/2022

	Mês	Ano	3M	6M	12M	24M	VaR - Mês	Volatilidade - Mês
Fundo	1,02%	5,59%	2,97%	5,59%	8,81%	11,78%	0,07%	0,15%
Benchmark	1,01%	5,40%	2,91%	5,40%	8,66%	11,12%		

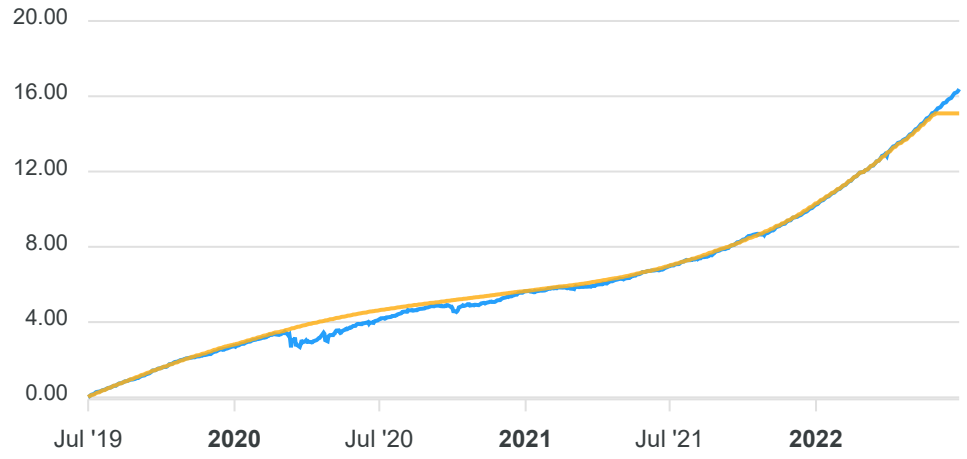

Documento Assinado Digitalmente por: FRANCISCO BARRETO DE MENEZES LEITE
Acesse em: https://etce.tce.pe.gov.br/epp/validaDoc.seam Código do documento: 77081e93-0e78-4b83-86f6-6d7b57ea759b

Mais Valia Consultoria Ltda EPP
Rua General Artigas 232 - Loja 301 - Leblon - Rio de Janeiro/RJ
CEP: 22441-140 - (21)99614-6774 / (21)99739-9777

PERFIL E CARACTERÍSTICAS

Administrador
BB GESTÃO DE RECURSOS DTVM S.A.

Gestão
BB GESTÃO DE RECURSOS DTVM S.A.

Taxa de Administração
1,00%

Taxa de Performance
Não possui

Disponibilidade de Resgate
D+4

Quantidade de Cotistas
1.797

Patrimônio Líquido Fundo
849.686.726,55

PERFIL DO FUNDO

Enquadramento Resolução
Artigo 8º, Inciso I

Benchmark
Não definido

Classificação ANBIMA
Ações Sustentabilidade/Governança

Política de Investimento
Aplica seus recursos em cotas de fundos de investimento classificados como Renda Fixa Longo Prazo, os quais investem, exclusivamente, em Títulos Públicos Federais e/ou Operações Compromissadas lastreadas em Títulos Públicos Federais.

COMPARATIVO - 9

30/06/2022

	Mês	Ano	3M	6M	12M	24M	VaR - Mês	Volatilidade - Mês
Fundo	-11,79%	-6,80%	-18,32%	-6,80%	-24,50%	2,17%	9,10%	19,16%
IBOVESPA	-11,50%	-5,99%	-17,88%	-5,99%	-22,29%	3,67%		

Documento Assinado Digitalmente por: FRANCISCO BARRETO DE MENEZES LEITE
Acesse em: https://etce.tce.pe.gov.br/epp/validaDoc.seam Código do documento: 77081e93-0e78-4b83-86f6-6d7b57ea759b

Mais Valia Consultoria Ltda EPP
Rua General Artigas 232 - Loja 301 - Leblon - Rio de Janeiro/RJ
CEP: 22441-140 - (21)99614-6774 / (21)99739-9777

PERFIL E CARACTERÍSTICAS

Administrador
BANCO SANTANDER (BRASIL) S.A.

Gestão
SANTANDER BRASIL GESTAO DE RECURSOS LTDA.

Taxa de Administração
0,75%

Taxa de Performance
Não possui

Disponibilidade de Resgate
D+4

Quantidade de Cotistas
38

Patrimônio Líquido Fundo
342.751.906,44

PERFIL DO FUNDO

Enquadramento Resolução
Artigo 8º, Inciso I

Benchmark
Ibovespa

Classificação ANBIMA
Ações Índice Ativo

Política de Investimento
Aplica seus recursos em cotas de fundos de investimento classificados como Renda Fixa Longo Prazo, os quais investem, exclusivamente, em Títulos Públicos Federais e/ou Operações Compromissadas lastreadas em Títulos Públicos Federais.

COMPARATIVO - 9

30/06/2022

	Mês	Ano	3M	6M	12M	24M	VaR - Mês	Volatilidade - Mês
Fundo	-11,86%	-6,75%	-18,24%	-6,75%	-23,22%	-2,39%	8,87%	18,68%
Benchmark	-11,50%	-5,99%	-17,88%	-5,99%	-22,29%	3,67%		

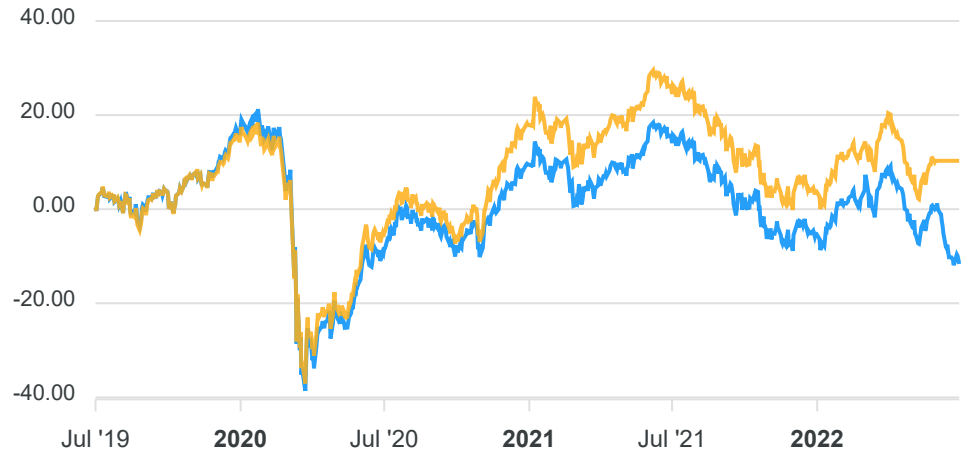

Documento Assinado Digitalmente por: FRANCISCO BARRETO DE MENEZES LEITE
Acesse em: https://etce.tce.pe.gov.br/epp/validaDoc.seam Código do documento: 77081e93-0e78-4b83-86f6-6d7b57ea759b

Mais Valia Consultoria Ltda EPP
Rua General Artigas 232 - Loja 301 - Leblon - Rio de Janeiro/RJ
CEP: 22441-140 - (21)99614-6774 / (21)99739-9777

PERFIL E CARACTERÍSTICAS

Administrador
BB GESTÃO DE RECURSOS DTVM S.A.

Gestão
BB GESTÃO DE RECURSOS DTVM S.A.

Taxa de Administração
1,00%

Taxa de Performance
10,00%

Disponibilidade de Resgate
D+2 du

Quantidade de Cotistas
34.606

Patrimônio Líquido Fundo
535.702.587,54

PERFIL DO FUNDO

Enquadramento Resolução
Artigo 9º, Inciso III

Benchmark
Não definido

Classificação ANBIMA
Ações Livre

Política de Investimento
Aplica seus recursos em cotas de fundos de investimento classificados como Renda Fixa Longo Prazo, os quais investem, exclusivamente, em Títulos Públicos Federais e/ou Operações Compromissadas lastreadas em Títulos Públicos Federais.

COMPARATIVO - 9

30/06/2022

	Mês	Ano	3M	6M	12M	24M	VaR - Mês	Volatilidade - Mês
Fundo	-7,71%	-15,61%	-12,77%	-15,61%	-9,37%	-%	11,83%	24,91%
IBOVESPA	-11,50%	-5,99%	-17,88%	-5,99%	-22,29%	3,67%		

Documento Assinado Digitalmente por: FRANCISCO BARRETO DE MENEZES LEITE
Acesse em: https://etce.tce.pe.gov.br/epp/validaDoc.seam Código do documento: 77081e93-0e78-4b83-86f6-6d7b57ea759b

Mais Valia Consultoria Ltda EPP
Rua General Artigas 232 - Loja 301 - Leblon - Rio de Janeiro/RJ
CEP: 22441-140 - (21)99614-6774 / (21)99739-9777

2022 Relatório

Mensal, 2º trimestre e 1º semestre de 2022

Junho

Análise dos Investimentos

De acordo com a Portaria MPS nº 519 de 24 de agosto de 2011, Artigo 3º Incisos III e V, e com o Manual do Pró-Gestão RPPS versão 3.2, ítem 3.2.6, aprovado pela Portaria SPREV nº 3030, de 15 de Março de 2021.

Documento Assinado Digitalmente por: FRANCISCO BARRETO DE MENEZES LEITE
Acesse em: https://etce.tce.pe.gov.br/epp/validaDoc.seam Código do documento: 77081e93-0e78-4b83-86f6-6d7b57ea759b

Ativo	Saldo Atual	% Carteira	PL R$	% PL	Lei
SANTANDER IMA-B 5 PREMIUM FIC RENDA FIXA	506.358,38	21,31%	1.328.159.744,16	0,04%	7º I b
SANTANDER IMA-B INSTITUCIONAL TÍTULOS PÚBLICOS FIC RENDA FIXA LP	828.384,94	34,87%	861.152.487,80	0,10%	7º I b
SANTANDER CRESCIMENTO INSTITUCIONAL ADVANCED FIC RENDA FIXA	1.040.875,47	43,81% ⚠	365.901.586,84	0,28%	7º III a

Investimentos

$ 2.375.618,79

Disponibilidades Financeiras

$ 12.164,20

Total Carteira

$ 2.387.782,99

Governança (Pró Gestão)

Não possui

Documento Assinado Digitalmente por: FRANCISCO BARRETO DE MENEZES LEITE
Acesse em: https://etce.tce.pe.gov.br/epp/validaDoc.seam Código do documento: 77081e93-0e78-4b83-86f6-6d7b57ea759b

Mais Valia Consultoria Ltda EPP
Rua General Artigas 232 - Loja 301 - Leblon - Rio de Janeiro/RJ
CEP: 22441-140 - (21)99614-6774 / (21)99739-9777

Artigos	Limite (%)	Utilizado		Livre		Política de Investimentos			GAP Superior
						Inferior %	Alvo %	Superior %	
7º I a - Títulos TN SELIC	100,00%	0,00%	0,00	100,00%	2.387.782,99	0,00%	9,00%	100,00%	2.387.782,99
7º I b - FI 100% Títulos TN	100,00%	55,90%	1.334.743,32	44,10%	1.053.039,67	0,00%	40,00%	100,00%	1.053.039,67
7º III a - FI Referenciados RF	60,00%	43,59%	1.040.875,47	16,41%	391.794,32	0,00%	15,00%	60,00%	391.794,32
7º IV - Ativos Financeiros de RF - ...	20,00%	0,00%	0,00	20,00%	477.556,60	0,00%	1,00%	20,00%	477.556,60
8º I - Fundos de Ações	30,00%	0,00%	0,00	30,00%	716.334,90	0,00%	24,00%	30,00%	716.334,90
9º III - Ações - BDR Nível I	10,00%	0,00%	0,00	10,00%	238.778,30	0,00%	10,00%	10,00%	238.778,30
10º I - Fundos Multimercados	10,00%	0,00%	0,00	10,00%	238.778,30	0,00%	1,00%	10,00%	238.778,30

Governança (Pró Gestão)

Não possui

Renda Fixa

$ 2.375.618,79 99,49%

Documento Assinado Digitalmente por: FRANCISCO BARRETO DE MENEZES LEITE
Acesse em: https://etce.tce.pe.gov.br/epp/validaDoc.seam Código do documento: 77081e93-0e78-4b83-86f6-6d7b57ea759b

Mais Valia Consultoria Ltda EPP
Rua General Artigas 232 - Loja 301 - Leblon - Rio de Janeiro/RJ
CEP: 22441-140 - (21)99614-6774 / (21)99739-9777

	Mês	Ano	3M	6M	12M	24M	VaR - Mês	Volatilidade - Mês
NÃO DEFINIDO (BENCHMARK)								
BB AÇÕES BOLSAS GLOBAIS ATIVO ETF FIC AÇÕES BDR NÍVEL I	-7,71	-15,61	-12,77	-15,61	-9,37		11,83	24,91
BB IDKA 2 TÍTULOS PÚBLICOS FI RENDA FIXA PREVIDENCIÁRIO	0,27	6,46	2,54	6,46	9,84	16,85	1,38	2,90
BB GOVERNANÇA FI AÇÕES	-11,79	-6,80	-18,32	-6,80	-24,50	2,17	9,10	19,16
CDI (BENCHMARK)	**1,01**	**5,40**	**2,91**	**5,40**	**8,66**	**11,12**		
SANTANDER CRESCIMENTO INSTITUCIONAL ADVANCED FIC RENDA FIXA	1,02	5,59	2,97	5,59	8,81	11,78	0,07	0,15
IBOVESPA (BENCHMARK)	**-11,50**	**-5,99**	**-17,88**	**-5,99**	**-22,29**	**3,67**		
SANTANDER IBOVESPA ATIVO INSTITUCIONAL FI AÇÕES	-11,86	-6,75	-18,24	-6,75	-23,22	-2,39	8,87	18,68
IMA-B (BENCHMARK)	**-0,36**	**4,35**	**1,43**	**4,35**	**3,78**	**11,48**		
SANTANDER IMA-B INSTITUCIONAL TÍTULOS PÚBLICOS FIC RENDA FIXA LP	-0,38	4,22	1,38	4,22	3,53	10,89	2,04	4,30
BB IMA-B TÍTULOS PÚBLICOS FI RENDA FIXA PREVIDENCIÁRIO	-0,35	4,22	1,41	4,22	3,48	10,88	2,02	4,26
IMA-B 5 (BENCHMARK)	**0,33**	**6,61**	**2,69**	**6,61**	**10,06**	**16,74**		
BB IMA-B 5 FIC RENDA FIXA PREVIDENCIÁRIO LP	0,32	6,47	2,63	6,47	9,74	16,08	1,26	2,65
SANTANDER IMA-B 5 PREMIUM FIC RENDA FIXA	0,32	6,50	2,64	6,50	9,82	16,23	1,25	2,64
IMA-B 5+ (BENCHMARK)	**-1,10**	**2,03**	**0,12**	**2,03**	**-2,16**	**6,18**		
BB IMA-B 5+ TÍTULOS PÚBLICOS FI RENDA FIXA PREVIDENCIÁRIO	-1,10	1,85	0,04	1,85	-2,48	5,42	3,18	6,71
IPCA (BENCHMARK)	**0,67**	**5,49**	**2,22**	**5,49**	**11,89**	**21,23**		
BB TÍTULOS PÚBLICOS IPCA III FI RENDA FIXA PREVIDENCIÁRIO	0,28	6,88	2,83	6,88	10,99	17,56	1,27	2,67
IRF-M (BENCHMARK)	**0,37**	**2,19**	**0,83**	**2,19**	**1,76**	**1,90**		
SANTANDER IRF-M 1 PRO FIC RENDA FIXA	0,91	4,76	2,48	4,76	6,81	8,37	0,17	0,35

Documento Assinado Digitalmente por: FRANCISCO BARRETO DE MENEZES LEITE
Acesse em: https://etce.tce.pe.gov.br/epp/validaDoc.seam Código do documento: 77081e93-0e78-4b83-86f6-6d7b57ea759b

Mais Valia Consultoria Ltda EPP
Rua General Artigas 232 - Loja 301 - Leblon - Rio de Janeiro/RJ
CEP: 22441-140 - (21)99614-6774 / (21)99739-9777

	Mês	Ano	3M	6M	12M	24M	VaR - Mês	Volatilidade - Mês
IRF-M 1 (BENCHMARK)	**0,93**	**4,99**	**2,65**	**4,99**	**7,19**	**9,37**		
BB IRF-M 1 TÍTULOS PÚBLICOS FIC RENDA FIXA PREVIDENCIÁRIO	0,92	4,85	2,56	4,85	6,92	8,69	0,17	0,36

Documento Assinado Digitalmente por: FRANCISCO BARRETO DE MENEZES LEITE
Acesse em: https://etce.tce.pe.gov.br/epp/validaDoc.seam Código do documento: 77081e93-0e78-4b83-86f6-6d7b57ea759b

Mais Valia Consultoria Ltda EPP
Rua General Artigas 232 - Loja 301 - Leblon - Rio de Janeiro/RJ
CEP: 22441-140 - (21)99614-6774 / (21)99739-9777

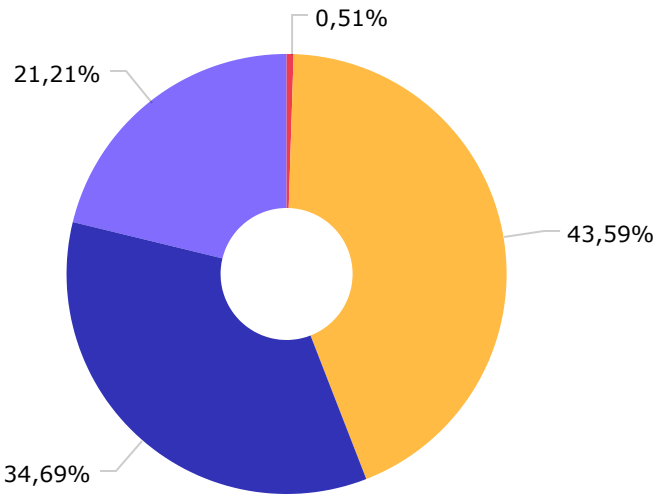

Não definido	12.164,20
CDI	1.040.875,47
IMA-B	828.384,94
IMA-B 5	506.358,38

Documento Assinado Digitalmente por: FRANCISCO BARRETO DE MENEZES LEITE
Acesse em: https://etce.tce.pe.gov.br/epp/validaDoc.seam codigo do documento: 77081e93-0e78-4b83-86f6-6d7b57ea759b

Mais Valia Consultoria Ltda EPP
Rua General Artigas 232 - Loja 301 - Leblon - Rio de Janeiro/RJ
CEP: 22441-140 - (21)99614-6774 / (21)99739-9777

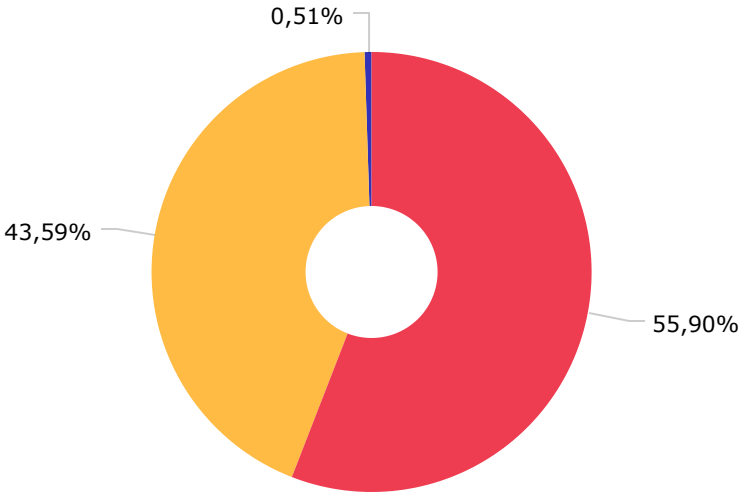

Renda Fixa Indexados	1.334.743,[illegible]
Renda Fixa Duração Livre Grau de Investimento	1.040.875,[illegible]
Disponibilidades Financeiras	12.164,20

Documento Assinado Digitalmente por: FRANCISCO BARRETO DE MENEZES LEITE
Acesse em: https://etce.tce.pe.gov.br/epp/validaDoc.seam Código do documento: 77081e93-0e78-4b83-86f6-6d7b57ea759b

Mais Valia Consultoria Ltda EPP
Rua General Artigas 232 - Loja 301 - Leblon - Rio de Janeiro/RJ
CEP: 22441-140 - (21)99614-6774 / (21)99739-9777



SANTANDER BRASIL GESTAO DE REC...	2.375.618,79
DISPONIBILIDADE FINANCEIRA	12.164,20

Documento Assinado Digitalmente por: FRANCISCO BARRETO DE MENEZES LEITE
Acesse em: https://etce.tce.pe.gov.br/epp/validaDoc.seam Código do documento: 77081e93-0e78-4b83-86f6-6d7b57ea759b

Mais Valia Consultoria Ltda EPP
Rua General Artigas 232 - Loja 301 - Leblon - Rio de Janeiro/RJ
CEP: 22441-140 - (21)99614-6774 / (21)99739-9777



BANCO SANTANDER (BRASIL) S.A.	2.375.618,79
DISPONIBILIDADE FINANCEIRA	12.164,20

Documento Assinado Digitalmente por: FRANCISCO BARRETO DE MENEZES LEITE
Acesse em: https://etce.tce.pe.gov.br/epp/validaDoc.seam Código do documento: 77081e93-0e78-4b83-86f6-6d7b57ea759b

Mais Valia Consultoria Ltda EPP
Rua General Artigas 232 - Loja 301 - Leblon - Rio de Janeiro/RJ
CEP: 22441-140 - (21)99614-6774 / (21)99739-9777

Mês	Saldo Anterior	Aplicações	Resgates	Saldo Atual	Retorno $	Retorno %	Meta %	Risco - VaR
Janeiro	2.247.218,29	0,00	0,00	2.252.564,23	5.345,94	0,24% ▲	0,95%	0,72%
Fevereiro	2.252.564,23	37.304,92	0,00	2.305.367,38	15.498,23	0,68% ▲	1,38%	0,62%
Março	2.305.367,38	0,00	19.325,00	2.324.746,71	38.704,33	1,68% ▲	2,05%	0,98%
Abril	2.324.746,71	500.000,00	500.000,00	2.344.065,24	19.318,53	0,83% ▲	1,43%	0,47%
Maio	2.344.065,24	0,00	0,00	2.366.624,14	22.558,90	0,96% ▲	0,90%	1,00%
Junho	2.366.624,14	0,00	0,00	2.375.618,79	8.994,65	0,38% ▲	1,08%	1,01%
				Acumulado	110.420,58	4,86% ▲	8,03%	

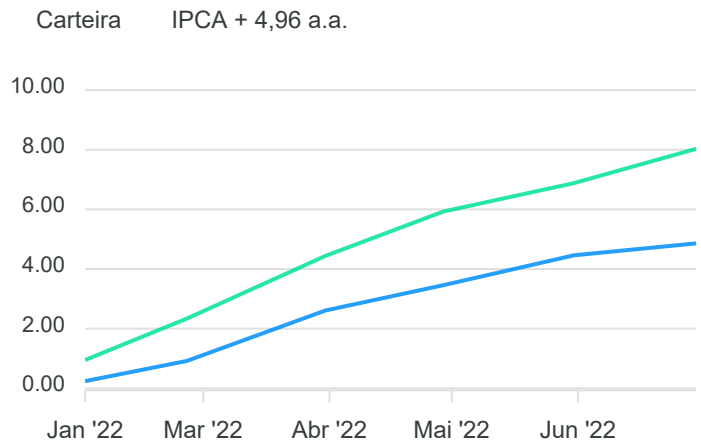

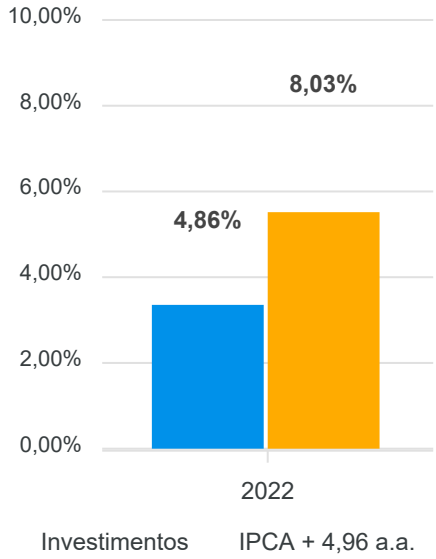

Documento Assinado Digitalmente por: FRANCISCO BARRETO DE MENEZES LEITE
Acesse em: https://etce.tce.pe.gov.br/epp/validaDoc.seam Código do documento: 77081e93-0e78-4b83-86f6-6d7b57ea759b

Mais Valia Consultoria Ltda EPP
Rua General Artigas 232 - Loja 301 - Leblon - Rio de Janeiro/RJ
CEP: 22441-140 - (21)99614-6774 / (21)99739-9777

RENDA FIXA	Saldo Anterior	Aplicações	Resgates	Saldo Atual	Retorno $	Retorno %	Risco - VaR
SANTANDER CRESCIMENTO INSTITUCIONAL ADVANCED FIC RENDA FIXA	1.030.318,30	0,00	0,00	1.040.875,47	10.557,17	1,02% ▲	0,07%
SANTANDER IMA-B 5 PREMIUM FIC RENDA FIXA	504.737,37	0,00	0,00	506.358,38	1.621,01	0,32% ▲	1,25%
SANTANDER IMA-B INSTITUCIONAL TÍTULOS PÚBLICOS FIC RENDA FIXA LP	831.568,47	0,00	0,00	828.384,94	-3.183,53	-0,38% ▼	2,04%
	2.366.624,14	0,00	0,00	2.375.618,79	8.994,65	0,38%	1,01%

Documento Assinado Digitalmente por: FRANCISCO BARRETO DE MENEZES LEITE
Acesse em: https://etce.tce.pe.gov.br/epp/validaDoc.seam Código do documento: 77081e93-0e78-4b83-86f6-6d7b57ea759b

Mais Valia Consultoria Ltda EPP
Rua General Artigas 232 - Loja 301 - Leblon - Rio de Janeiro/RJ
CEP: 22441-140 - (21)99614-6774 / (21)99739-9777

RENDA FIXA	Saldo Anterior	Aplicações	Resgates	Saldo Atual	Retorno $	Retorno %
SANTANDER CRESCIMENTO INSTITUCIONAL ADVANCED FIC RENDA FIXA	1.507.599,50	0,00	500.000,00	1.040.875,47	33.275,97	2,21% ▲
SANTANDER IMA-B 5 PREMIUM FIC RENDA FIXA	0,00	500.000,00	0,00	506.358,38	6.358,38	1,27% ▲
SANTANDER IMA-B INSTITUCIONAL TÍTULOS PÚBLICOS FIC RENDA FIXA LP	817.147,21	0,00	0,00	828.384,94	11.237,73	1,38% ▲
	2.324.746,71	500.000,00	500.000,00	2.375.618,79	50.872,08	2,19%

Documento Assinado Digitalmente por: FRANCISCO BARRETO DE MENEZES LEITE
Acesse em: https://etce.tce.pe.gov.br/epp/validaDoc.seam Código do documento: 77081e93-0e78-4b83-86f6-6d7b57ea759b

Mais Valia Consultoria Ltda EPP
Rua General Artigas 232 - Loja 301 - Leblon - Rio de Janeiro/RJ
CEP: 22441-140 - (21)99614-6774 / (21)99739-9777

RENDA FIXA	Saldo Anterior	Aplicações	Resgates	Saldo Atual	Retorno $	Retorno %
SANTANDER CRESCIMENTO INSTITUCIONAL ADVANCED FIC RENDA FIXA	1.452.397,42	37.304,92	519.325,00	1.040.875,47	70.498,13	4,73% ▲
SANTANDER IMA-B 5 PREMIUM FIC RENDA FIXA	0,00	500.000,00	0,00	506.358,38	6.358,38	1,27% ▲
SANTANDER IMA-B INSTITUCIONAL TÍTULOS PÚBLICOS FIC RENDA FIXA LP	794.820,87	0,00	0,00	828.384,94	33.564,07	4,22% ▲
	2.247.218,29	537.304,92	519.325,00	2.375.618,79	110.420,58	4,87%

Documento Assinado Digitalmente por: FRANCISCO BARRETO DE MENEZES LEITE
Acesse em: https://etce.tce.pe.gov.br/epp/validaDoc.seam Código do documento: 77081e93-0e78-4b83-86f6-6d7b57ea759b

Mais Valia Consultoria Ltda EPP
Rua General Artigas 232 - Loja 301 - Leblon - Rio de Janeiro/RJ
CEP: 22441-140 - (21)99614-6774 / (21)99739-9777

Documento Assinado Digitalmente por: FRANCISCO DE ASSIS DE MENEZES LEITE
Acesse em: https://pebcopp.com.br/epp/validaDoc.seam ou pelo do documento: 7708[illegible]-0e78-4b83-86f6-6d7b57ea759b

Cenário Econômico

O primeiro semestre de 2022, foi muito desafiador para os gestores de recursos. Apesar de estar em momentos distintos, tanto o Brasil quanto as principais economias globais enfrentaram um cenário muito difícil e de alta volatilidade.

Iniciando pelo Brasil, podemos destacar dois momentos. O primeiro em que o cenário contava com perspectivas de baixo crescimento, bem próximas de zero, desemprego em patamares mais elevados e inflação anual na casa de dois dígitos. Já em um segundo momento os dados apurados se mostraram melhores que as previsões e as revisões para projeções econômicas passaram a apresentar melhor resultado para o PIB ao final de 2022. Os dados de desemprego vieram também melhores que o esperado, fechando em 9,8% no semestre, melhor resultado desde 2015, redução das projeções da inflação para o segundo semestre, motivadas pela aprovação da PEC do teto do ICMS, que reduziu sensivelmente os preços dos combustíveis, energia e telefonia nos estados onde já foram implantadas. Some-se a isso, o benefício de ter iniciado a elevação da taxa básica de juros da economia ainda em 2021. Mas ainda persiste no mercado uma desconfiança com relação a parte fiscal, adicionando aí outro fator, que seria a aprovação da PEC das bondades, um pacote de benefícios à população vulnerável, que tem trazido para o mercado, uma série de dúvidas com relação aos gastos do governo e principalmente o respeito ao limite do teto de gastos.

Nos EUA, a grande injeção de capital realizada pelo FED, banco central americano, acabou evitando uma queda forte da economia americana durante o pico da pandemia do COVID, e provocou rapidamente a retomada da economia.

Com desemprego extremamente baixo e forte crescimento, mas com desestruturação da cadeia de produção ao redor do mundo, os gargalos produtivos se formaram e trouxeram aos EUA, um fenômeno inflacionário muito forte, fechando o primeiro semestre em 8,6% no acumulado de 12 meses, níveis mais elevados dos últimos 40 anos. Em um primeiro momento o FED, tratou a inflação com um fenômeno pontual, mas com o passar dos meses, acabou identificando como algo disseminado e persistente, sendo necessário uma intervenção mais forte por parte do FED, que viu a necessidade da elevação da taxa básica de juros em um ritmo mais forte que o esperado pelo mercado. A força em que o FED precisou agir, trouxe certas dúvidas ao mercado com relação a possível recessão na economia americana, afetando principalmente as economias em desenvolvimento.

Já na zona do EURO, a inflação que no acumulado de 12 meses ficou em 8,1%, também se fez muito presente, destacamos alguns fatores predominantes. O primeiro ponto é com relação ao conflito em solo europeu entre Rússia e Ucrânia, que provocou uma crise energética e uma forte elevação dos preços. O segundo ponto é a forte recuperação da economia europeia no primeiro semestre de 2022 e por fim a questão dos gargalos nas indústrias provocados pela escassez de matéria prima. Como este fenômeno tem se mostrado resiliente, o Banco Central europeu já deixou claro que iniciará o processo de elevação da taxa básica de juros no segundo semestre, e que fará o necessário para trazer a inflação para o centro da meta que é de 2%.

E por fim, a economia chinesa, que não sofreu muito durante o pico da pandemia, mas que por conta da política do governo chinês, de manter os casos de Covid muito próximo de zero, tem provocado rígidos lockdowns dificultando o escoamento da produção e aumentando os gargalos produtivos nas principais economias globais. Mesmo diante desses fatores a economia chinesa segue em expansão, com perspectiva de crescimento ao redor de 5% em 2022.

Mais Valia Consultoria Ltda EPP
Rua General Artigas 232 - Loja 301 - Leblon - Rio de Janeiro/RJ
CEP: 22441-140 - (21)99614-6774 / (21)99739-9777

Documento Assinado Digitalmente por: FRANCISCO BARRETO DE JESUS NEZES LEITE
Acesse em: https://etce.tcpe.gov.br/epp/validaDoc.seam Código do documento: 77089e93-0e78-4b83-8816-6d7b57ea759b

Análise da Carteira de Investimentos

Carteira de Investimentos

No final do período, a carteira apresentou números de fechamento que evidenciam que suas posições estão em conformidade com os limites definidos nos artigos da Resolução 4.963/2021.

Enquadramento na Resolução e Política de Investimentos

A situação da carteira ao término do período evidencia que, apesar de alguns objetivos ainda não terem sido alcançados (estratégias alvo), fica demonstrado o cumprimento da legislação em vigor, bem como da própria Política de Investimentos definida para o ano de 2022. As diferenças verificadas entre os percentuais da carteira em relação à Política de Investimentos, demonstra apenas que os objetivos pretendidos para o ano de 2022 ainda não foram integralmente atingidos.

Rentabilidade e Risco (por ativo)

As séries históricas da rentabilidade e risco por ativo da carteira em relação aos respectivos benchmarks, evidencia a qualidade e consistência de seus resultados.

Distribuição por Benchmarks

A carteira mantem a totalidade dos recursos aplicados em ativos financeiros indexados, e/ou que buscaram replicar indexadores adequados, e em conformidade, com os objetivos de rentabilidade e liquidez pretendidos.

Distribuição por Classificação ANBIMA

A carteira mantem a alocação em fundos de investimento que seguem as características de estratégias e fatores de risco definidas pela ANBIMA. Esse agrupamento facilita a comparação de performance entre os diferentes fundos, assim como auxilia o processo de decisão de investimento.

Distribuição por Gestoras e Administradoras

A carteira na parcela referente a fundos de investimento, mantem a totalidade dos recursos aplicados em fundos cujos gestores e administradores são instituições regulares junto aos órgãos de Controle e Fiscalização do Mercado de Capitais, assim como apresentam histórico de regularidade no ambiente de gestão e administração de investimentos.

Retorno da Carteira de Investimentos

A rentabilidade apresentada no período, voltou a ser impactada de forma contundente pela conjuntura econômica incerta, e a persistência do processo inflacionário ascendente, mantendo as taxas de juros reais negativas, e pressionando os mercados de Bolsa e Ativos Reais gerando alavancagem demasiada e distorcida de preços, e fazendo com que os riscos da carteira permaneçam sensíveis.

Mais Valia Consultoria Ltda EPP
Rua General Artigas 232 - Loja 301 - Leblon - Rio de Janeiro/RJ
CEP: 22441-140 - (21)99614-6774 / (21)99739-9777

Análise dos Fundos de Investimento presentes na Carteira de Investimentos

A carteira na parcela referente a fundos de investimentos, como se pode ver nas lâminas individuais de cada fundo, mantem a concentração em fundos regulados, e em conformidade com a legislação normativa dos investimentos dos RPPS. Tal distribuição fica adequada à execução da Política de Investimentos aprovada para o ano de 2022, assim como atende os objetivos de rentabilidade e liquidez pretendidos.

Rio de Janeiro, 12 de julho de 2022.

Mais Valia Consultoria Ltda EPP

Documento Assinado Digitalmente por: FRANCISCO BARRETO DE MENEZES LEITE
Acesse em: https://etce.tce.pe.gov.br/epp/validaDoc.seam Código do documento: 77081e93-0e78-4b83-86f6-6d7b57ea759b

Mais Valia Consultoria Ltda EPP
Rua General Artigas 232 - Loja 301 - Leblon - Rio de Janeiro/RJ
CEP: 22441-140 - (21)99614-6774 / (21)99739-9777

PERFIL E CARACTERÍSTICAS

Administrador
BB GESTÃO DE RECURSOS DTVM S.A.

Gestão
BB GESTÃO DE RECURSOS DTVM S.A.

Taxa de Administração
0,20%

Taxa de Performance
Não possui

Disponibilidade de Resgate
D+1

Quantidade de Cotistas
1.077

Patrimônio Líquido Fundo
9.717.321.383,29

PERFIL DO FUNDO

Enquadramento Resolução
Artigo 7º, Inciso I, Alínea B

Benchmark
Não definido

Classificação ANBIMA
Renda Fixa Indexados

Política de Investimento
Aplica seus recursos em cotas de fundos de investimento classificados como Renda Fixa Longo Prazo, os quais investem, exclusivamente, em Títulos Públicos Federais e/ou Operações Compromissadas lastreadas em Títulos Públicos Federais.

COMPARATIVO - 9

30/06/2022

	Mês	Ano	3M	6M	12M	24M	VaR - Mês	Volatilidade - Mês
Fundo	0,27%	6,46%	2,54%	6,46%	9,84%	16,85%	1,38%	2,90%
CDI	1,01%	5,40%	2,91%	5,40%	8,66%	11,12%		

Documento Assinado Digitalmente por: FRANCISCO BARRETO DE MENEZES LEITE
Acesse em: https://etce.tce.pe.gov.br/epp/validaDoc.seam Código do documento: 77081e93-0e78-4b83-86f6-6d7b57ea759b

Mais Valia Consultoria Ltda EPP
Rua General Artigas 232 - Loja 301 - Leblon - Rio de Janeiro/RJ
CEP: 22441-140 - (21)99614-6774 / (21)99739-9777

PERFIL E CARACTERÍSTICAS

Administrador
BB GESTÃO DE RECURSOS DTVM S.A.

Gestão
BB GESTÃO DE RECURSOS DTVM S.A.

Taxa de Administração
0,20%

Taxa de Performance
Não possui

Disponibilidade de Resgate
D+1

Quantidade de Cotistas
820

Patrimônio Líquido Fundo
6.996.220.208,06

PERFIL DO FUNDO

Enquadramento Resolução
Artigo 7º, Inciso I, Alínea B

Benchmark
IMA-B 5

Classificação ANBIMA
Renda Fixa Indexados

Política de Investimento
Aplica seus recursos em cotas de fundos de investimento classificados como Renda Fixa Longo Prazo, os quais investem, exclusivamente, em Títulos Públicos Federais e/ou Operações Compromissadas lastreadas em Títulos Públicos Federais.

COMPARATIVO - 9

30/06/2022

	Mês	Ano	3M	6M	12M	24M	VaR - Mês	Volatilidade - Mês
Fundo	0,32%	6,47%	2,63%	6,47%	9,74%	16,08%	1,26%	2,65%
Benchmark	0,33%	6,61%	2,69%	6,61%	10,06%	16,74%		
CDI	1,01%	5,40%	2,91%	5,40%	8,66%	11,12%		

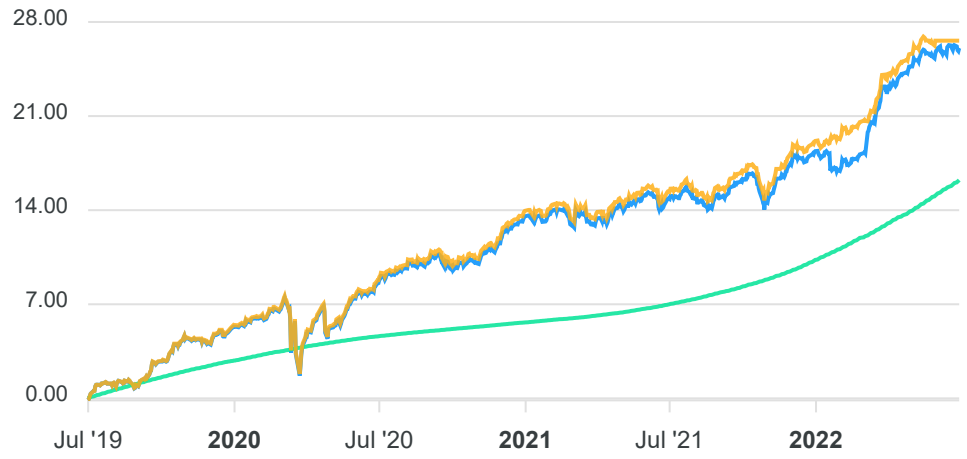

Documento Assinado Digitalmente por: FRANCISCO BARRETO DE MENEZES LEITE
Acesse em: https://etce.tce.pe.gov.br/epp/validaDoc.seam Código do documento: 77081e93-0e78-4b83-86f6-6d7b57ea759b

Mais Valia Consultoria Ltda EPP
Rua General Artigas 232 - Loja 301 - Leblon - Rio de Janeiro/RJ
CEP: 22441-140 - (21)99614-6774 / (21)99739-9777

PERFIL E CARACTERÍSTICAS

Administrador
BB GESTÃO DE RECURSOS DTVM S.A.

Gestão
BB GESTÃO DE RECURSOS DTVM S.A.

Taxa de Administração
0,20%

Taxa de Performance
Não possui

Disponibilidade de Resgate
D+2

Quantidade de Cotistas
226

Patrimônio Líquido Fundo
753.533.957,67

PERFIL DO FUNDO

Enquadramento Resolução
Artigo 7º, Inciso I, Alínea B

Benchmark
IMA-B 5+

Classificação ANBIMA
Renda Fixa Indexados

Política de Investimento
Aplica seus recursos em cotas de fundos de investimento classificados como Renda Fixa Longo Prazo, os quais investem, exclusivamente, em Títulos Públicos Federais e/ou Operações Compromissadas lastreadas em Títulos Públicos Federais.

COMPARATIVO - 9

30/06/2022

	Mês	Ano	3M	6M	12M	24M	VaR - Mês	Volatilidade - Mês
Fundo	-1,10%	1,85%	0,04%	1,85%	-2,48%	5,42%	3,18%	6,71%
Benchmark	-1,10%	2,03%	0,12%	2,03%	-2,16%	6,18%		
CDI	1,01%	5,40%	2,91%	5,40%	8,66%	11,12%		

Documento Assinado Digitalmente por: FRANCISCO BARRETO DE MENEZES LEITE
Acesse em: https://etce.tce.pe.gov.br/epp/validaDoc.seam Código do documento: 77081e93-0e78-4b83-86f6-6d7b57ea759b

Mais Valia Consultoria Ltda EPP
Rua General Artigas 232 - Loja 301 - Leblon - Rio de Janeiro/RJ
CEP: 22441-140 - (21)99614-6774 / (21)99739-9777

PERFIL E CARACTERÍSTICAS

Administrador
BB GESTÃO DE RECURSOS DTVM S.A.

Gestão
BB GESTÃO DE RECURSOS DTVM S.A.

Taxa de Administração
0,20%

Taxa de Performance
Não possui

Disponibilidade de Resgate
D+1

Quantidade de Cotistas
597

Patrimônio Líquido Fundo
5.700.982.768,47

PERFIL DO FUNDO

Enquadramento Resolução
Artigo 7º, Inciso I, Alínea B

Benchmark
IMA-B

Classificação ANBIMA
Renda Fixa Indexados

Política de Investimento
Aplica seus recursos em cotas de fundos de investimento classificados como Renda Fixa Longo Prazo, os quais investem, exclusivamente, em Títulos Públicos Federais e/ou Operações Compromissadas lastreadas em Títulos Públicos Federais.

COMPARATIVO - 9

30/06/2022

	Mês	Ano	3M	6M	12M	24M	VaR - Mês	Volatilidade - Mês
Fundo	-0,35%	4,22%	1,41%	4,22%	3,48%	10,88%	2,02%	4,26%
Benchmark	-0,36%	4,35%	1,43%	4,35%	3,78%	11,48%		
CDI	1,01%	5,40%	2,91%	5,40%	8,66%	11,12%		

Documento Assinado Digitalmente por: FRANCISCO BARRETO DE MENEZES LEITE
Acesse em: https://etce.tce.pe.gov.br/epp/validaDoc.seam Código do documento: 77081e93-0e78-4b83-86f6-6d7b57ea759b

Mais Valia Consultoria Ltda EPP
Rua General Artigas 232 - Loja 301 - Leblon - Rio de Janeiro/RJ
CEP: 22441-140 - (21)99614-6774 / (21)99739-9777

PERFIL E CARACTERÍSTICAS

Administrador
BB GESTÃO DE RECURSOS DTVM S.A.

Gestão
BB GESTÃO DE RECURSOS DTVM S.A.

Taxa de Administração
0,10%

Taxa de Performance
Não possui

Disponibilidade de Resgate
D+0

Quantidade de Cotistas
1.068

Patrimônio Líquido Fundo
5.103.254.867,87

PERFIL DO FUNDO

Enquadramento Resolução
Artigo 7º, Inciso I, Alínea B

Benchmark
IRF-M 1

Classificação ANBIMA
Renda Fixa Indexados

Política de Investimento
Aplica seus recursos em cotas de fundos de investimento classificados como Renda Fixa Longo Prazo, os quais investem, exclusivamente, em Títulos Públicos Federais e/ou Operações Compromissadas lastreadas em Títulos Públicos Federais.

COMPARATIVO - 9

30/06/2022

	Mês	Ano	3M	6M	12M	24M	VaR - Mês	Volatilidade - Mês
Fundo	0,92%	4,85%	2,56%	4,85%	6,92%	8,69%	0,17%	0,36%
Benchmark	0,93%	4,99%	2,65%	4,99%	7,19%	9,37%		
CDI	1,01%	5,40%	2,91%	5,40%	8,66%	11,12%		

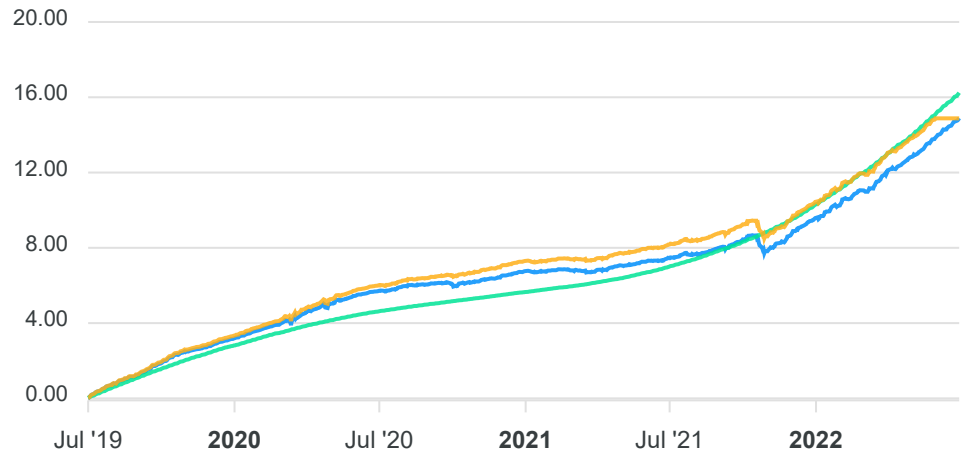

Documento Assinado Digitalmente por: FRANCISCO BARRETO DE MENEZES LEITE
Acesse em: https://etce.tce.pe.gov.br/epp/validaDoc.seam Código do documento: 77081e93-0e78-4b83-86f6-6d7b57ea759b

Mais Valia Consultoria Ltda EPP
Rua General Artigas 232 - Loja 301 - Leblon - Rio de Janeiro/RJ
CEP: 22441-140 - (21)99614-6774 / (21)99739-9777

PERFIL E CARACTERÍSTICAS

Administrador
BB GESTÃO DE RECURSOS DTVM S.A.

Gestão
BB GESTÃO DE RECURSOS DTVM S.A.

Taxa de Administração
0,20%

Taxa de Performance
Não possui

Disponibilidade de Resgate
D+0

Quantidade de Cotistas
140

Patrimônio Líquido Fundo
611.740.330,42

PERFIL DO FUNDO

Enquadramento Resolução
Artigo 7º, Inciso I, Alínea B

Benchmark
IPCA

Classificação ANBIMA
Não classificado

Política de Investimento
Aplica seus recursos em cotas de fundos de investimento classificados como Renda Fixa Longo Prazo, os quais investem, exclusivamente, em Títulos Públicos Federais e/ou Operações Compromissadas lastreadas em Títulos Públicos Federais.

COMPARATIVO - 9

30/06/2022

	Mês	Ano	3M	6M	12M	24M	VaR - Mês	Volatilidade - Mês
Fundo	0,28%	6,88%	2,83%	6,88%	10,99%	17,56%	1,27%	2,67%
Benchmark	0,67%	5,49%	2,22%	5,49%	11,89%	21,23%		
CDI	1,01%	5,40%	2,91%	5,40%	8,66%	11,12%		

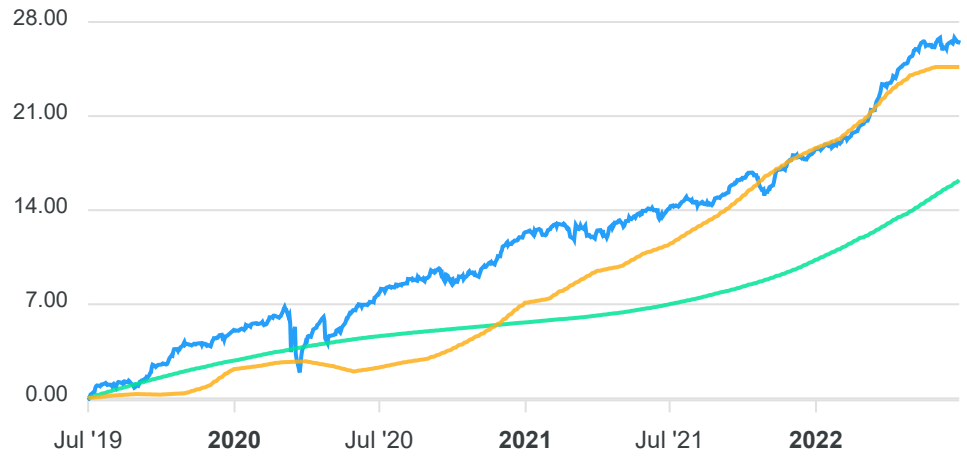

Documento Assinado Digitalmente por: FRANCISCO BARRETO DE MENEZES LEITE
Acesse em: https://etce.tce.pe.gov.br/epp/validaDoc.seam Código do documento: 77081e93-0e78-4b83-86f6-6d7b57ea759b

Mais Valia Consultoria Ltda EPP
Rua General Artigas 232 - Loja 301 - Leblon - Rio de Janeiro/RJ
CEP: 22441-140 - (21)99614-6774 / (21)99739-9777

PERFIL E CARACTERÍSTICAS

Administrador
BANCO SANTANDER (BRASIL) S.A.

Gestão
SANTANDER BRASIL GESTAO DE RECURSOS LTDA.

Taxa de Administração
0,10%

Taxa de Performance
Não possui

Disponibilidade de Resgate
D+1

Quantidade de Cotistas
182

Patrimônio Líquido Fundo
1.328.159.744,16

PERFIL DO FUNDO

Enquadramento Resolução
Artigo 7º, Inciso I, Alínea B

Benchmark
IMA-B 5

Classificação ANBIMA
Renda Fixa Indexados

Política de Investimento
Aplica seus recursos em cotas de fundos de investimento classificados como Renda Fixa Longo Prazo, os quais investem, exclusivamente, em Títulos Públicos Federais e/ou Operações Compromissadas lastreadas em Títulos Públicos Federais.

COMPARATIVO - 9

30/06/2022

	Mês	Ano	3M	6M	12M	24M	VaR - Mês	Volatilidade - Mês
Fundo	0,32%	6,50%	2,64%	6,50%	9,82%	16,23%	1,25%	2,64%
Benchmark	0,33%	6,61%	2,69%	6,61%	10,06%	16,74%		
CDI	1,01%	5,40%	2,91%	5,40%	8,66%	11,12%		

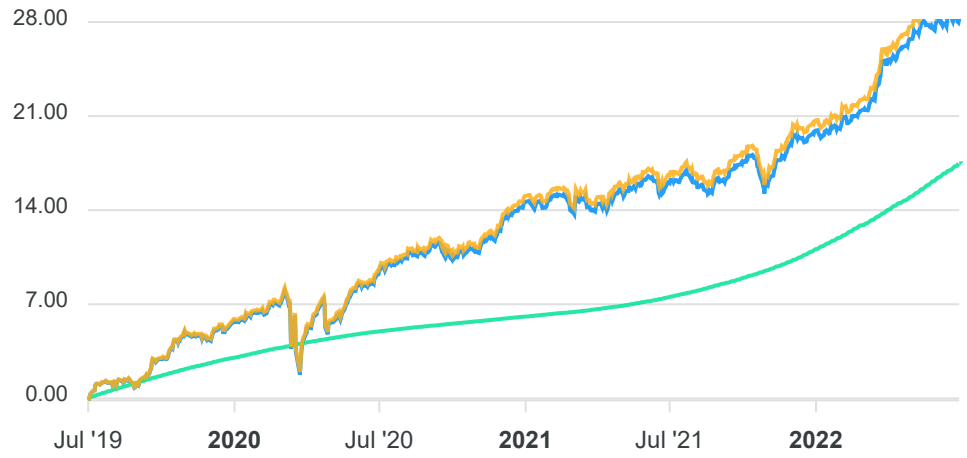

Documento Assinado Digitalmente por: FRANCISCO BARRETO DE MENEZES LEITE
Acesse em: https://etce.tce.pe.gov.br/epp/validaDoc.seam Código do documento: 77081e93-0e78-4b83-86f6-6d7b57ea759b

Mais Valia Consultoria Ltda EPP
Rua General Artigas 232 - Loja 301 - Leblon - Rio de Janeiro/RJ
CEP: 22441-140 - (21)99614-6774 / (21)99739-9777

PERFIL E CARACTERÍSTICAS

Administrador
BANCO SANTANDER (BRASIL) S.A.

Gestão
SANTANDER BRASIL GESTAO DE RECURSOS LTDA.

Taxa de Administração
0,20%

Taxa de Performance
20,00%

Disponibilidade de Resgate
D+1

Quantidade de Cotistas
154

Patrimônio Líquido Fundo
861.152.487,80

PERFIL DO FUNDO

Enquadramento Resolução
Artigo 7º, Inciso I, Alínea B

Benchmark
IMA-B

Classificação ANBIMA
Renda Fixa Indexados

Política de Investimento
Aplica seus recursos em cotas de fundos de investimento classificados como Renda Fixa Longo Prazo, os quais investem, exclusivamente, em Títulos Públicos Federais e/ou Operações Compromissadas lastreadas em Títulos Públicos Federais.

COMPARATIVO - 9

30/06/2022

	Mês	Ano	3M	6M	12M	24M	VaR - Mês	Volatilidade - Mês
Fundo	-0,38%	4,22%	1,38%	4,22%	3,53%	10,89%	2,04%	4,30%
Benchmark	-0,36%	4,35%	1,43%	4,35%	3,78%	11,48%		
CDI	1,01%	5,40%	2,91%	5,40%	8,66%	11,12%		

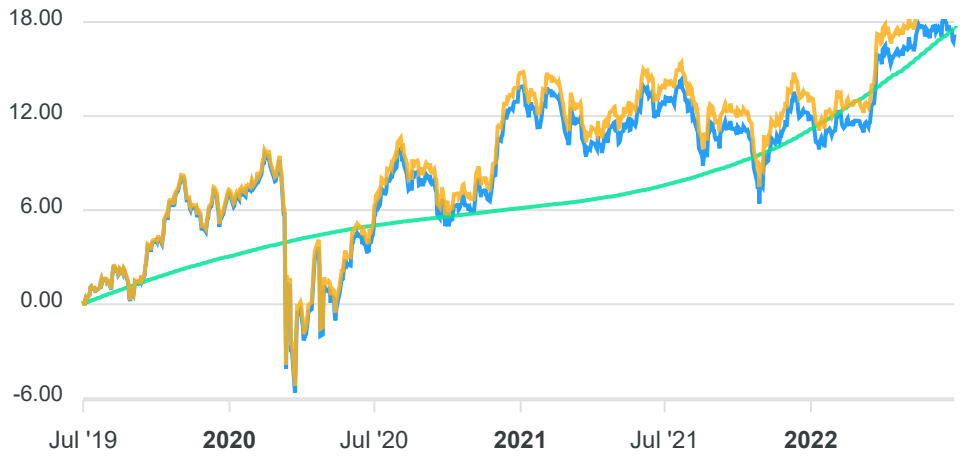

Documento Assinado Digitalmente por: FRANCISCO BARRETO DE MENEZES LEITE
Acesse em: https://etce.tce.pe.gov.br/epp/validaDoc.seam Código do documento: 77081e93-0e78-4b83-86f6-6d7b57ea759b

Mais Valia Consultoria Ltda EPP
Rua General Artigas 232 - Loja 301 - Leblon - Rio de Janeiro/RJ
CEP: 22441-140 - (21)99614-6774 / (21)99739-9777

PERFIL E CARACTERÍSTICAS

Administrador
BANCO SANTANDER (BRASIL) S.A.

Gestão
SANTANDER BRASIL GESTAO DE RECURSOS LTDA.

Taxa de Administração
0,40%

Taxa de Performance
Não possui

Disponibilidade de Resgate
D+1

Quantidade de Cotistas
23

Patrimônio Líquido Fundo
38.944.737,26

PERFIL DO FUNDO

Enquadramento Resolução
Artigo 7º, Inciso I, Alínea B

Benchmark
IRF-M

Classificação ANBIMA
Renda Fixa Indexados

Política de Investimento
Aplica seus recursos em cotas de fundos de investimento classificados como Renda Fixa Longo Prazo, os quais investem, exclusivamente, em Títulos Públicos Federais e/ou Operações Compromissadas lastreadas em Títulos Públicos Federais.

COMPARATIVO - 9

30/06/2022

	Mês	Ano	3M	6M	12M	24M	VaR - Mês	Volatilidade - Mês
Fundo	0,91%	4,76%	2,48%	4,76%	6,81%	8,37%	0,17%	0,35%
Benchmark	0,37%	2,19%	0,83%	2,19%	1,76%	1,90%		
CDI	1,01%	5,40%	2,91%	5,40%	8,66%	11,12%		

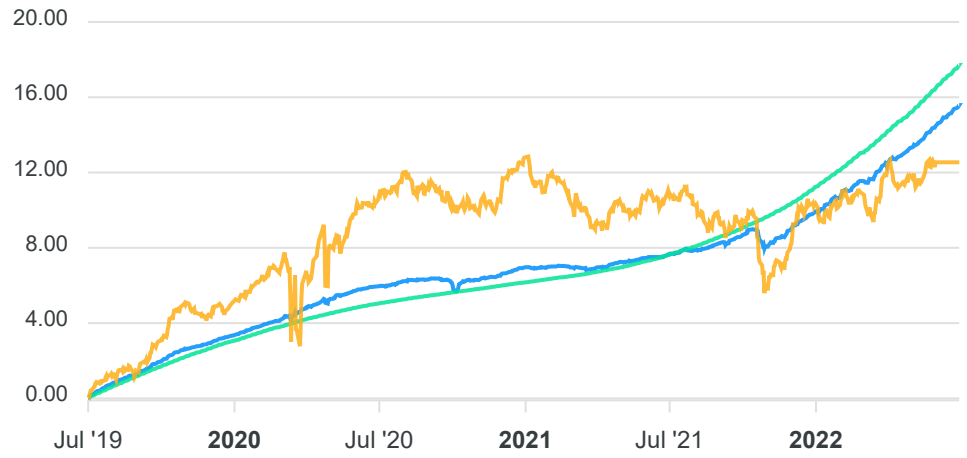

Documento Assinado Digitalmente por: FRANCISCO BARRETO DE MENEZES LEITE
Acesse em: https://etce.tce.pe.gov.br/epp/validaDoc.seam Código do documento: 77081e93-0e78-4b83-86f6-6d7b57ea759b

Mais Valia Consultoria Ltda EPP
Rua General Artigas 232 - Loja 301 - Leblon - Rio de Janeiro/RJ
CEP: 22441-140 - (21)99614-6774 / (21)99739-9777

PERFIL E CARACTERÍSTICAS

Administrador
BANCO SANTANDER (BRASIL) S.A.

Gestão
SANTANDER BRASIL GESTAO DE RECURSOS LTDA.

Taxa de Administração
0,30%

Taxa de Performance
Não possui

Disponibilidade de Resgate
D+1

Quantidade de Cotistas
169

Patrimônio Líquido Fundo
365.901.586,84

PERFIL DO FUNDO

Enquadramento Resolução
Artigo 7º, Inciso III, Alínea A

Benchmark
CDI

Classificação ANBIMA
Renda Fixa Duração Livre Grau de Investimento

Política de Investimento
Aplica seus recursos em cotas de fundos de investimento classificados como Renda Fixa Longo Prazo, os quais investem, exclusivamente, em Títulos Públicos Federais e/ou Operações Compromissadas lastreadas em Títulos Públicos Federais.

COMPARATIVO - 9

30/06/2022

	Mês	Ano	3M	6M	12M	24M	VaR - Mês	Volatilidade - Mês
Fundo	1,02%	5,59%	2,97%	5,59%	8,81%	11,78%	0,07%	0,15%
Benchmark	1,01%	5,40%	2,91%	5,40%	8,66%	11,12%		

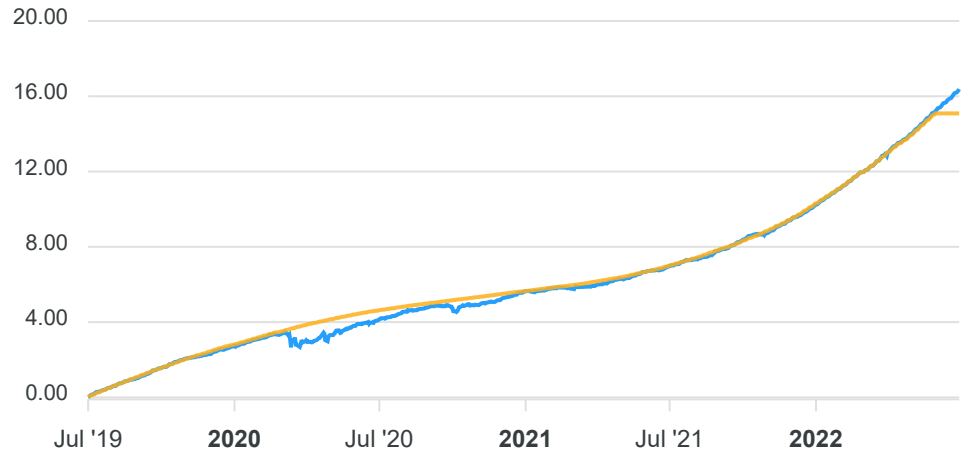

Documento Assinado Digitalmente por: FRANCISCO BARRETO DE MENEZES LEITE
Acesse em: https://etce.tce.pe.gov.br/epp/validaDoc.seam Código do documento: 77081e93-0e78-4b83-86f6-6d7b57ea759b

Mais Valia Consultoria Ltda EPP
Rua General Artigas 232 - Loja 301 - Leblon - Rio de Janeiro/RJ
CEP: 22441-140 - (21)99614-6774 / (21)99739-9777

PERFIL E CARACTERÍSTICAS

Administrador
BB GESTÃO DE RECURSOS DTVM S.A.

Gestão
BB GESTÃO DE RECURSOS DTVM S.A.

Taxa de Administração
1,00%

Taxa de Performance
Não possui

Disponibilidade de Resgate
D+4

Quantidade de Cotistas
1.797

Patrimônio Líquido Fundo
849.686.726,55

PERFIL DO FUNDO

Enquadramento Resolução
Artigo 8º, Inciso I

Benchmark
Não definido

Classificação ANBIMA
Ações Sustentabilidade/Governança

Política de Investimento
Aplica seus recursos em cotas de fundos de investimento classificados como Renda Fixa Longo Prazo, os quais investem, exclusivamente, em Títulos Públicos Federais e/ou Operações Compromissadas lastreadas em Títulos Públicos Federais.

COMPARATIVO - 9

30/06/2022

	Mês	Ano	3M	6M	12M	24M	VaR - Mês	Volatilidade - Mês
Fundo	-11,79%	-6,80%	-18,32%	-6,80%	-24,50%	2,17%	9,10%	19,16%
IBOVESPA	-11,50%	-5,99%	-17,88%	-5,99%	-22,29%	3,67%		

Documento Assinado Digitalmente por: FRANCISCO BARRETO DE MENEZES LEITE
Acesse em: https://etce.tce.pe.gov.br/epp/validaDoc.seam Código do documento: 77081e93-0e78-4b83-86f6-6d7b57ea759b

Mais Valia Consultoria Ltda EPP
Rua General Artigas 232 - Loja 301 - Leblon - Rio de Janeiro/RJ
CEP: 22441-140 - (21)99614-6774 / (21)99739-9777

PERFIL E CARACTERÍSTICAS

Administrador
BANCO SANTANDER (BRASIL) S.A.

Gestão
SANTANDER BRASIL GESTAO DE RECURSOS LTDA.

Taxa de Administração
0,75%

Taxa de Performance
Não possui

Disponibilidade de Resgate
D+4

Quantidade de Cotistas
38

Patrimônio Líquido Fundo
342.751.906,44

PERFIL DO FUNDO

Enquadramento Resolução
Artigo 8º, Inciso I

Benchmark
Ibovespa

Classificação ANBIMA
Ações Índice Ativo

Política de Investimento
Aplica seus recursos em cotas de fundos de investimento classificados como Renda Fixa Longo Prazo, os quais investem, exclusivamente, em Títulos Públicos Federais e/ou Operações Compromissadas lastreadas em Títulos Públicos Federais.

COMPARATIVO - 9

30/06/2022

	Mês	Ano	3M	6M	12M	24M	VaR - Mês	Volatilidade - Mês
Fundo	-11,86%	-6,75%	-18,24%	-6,75%	-23,22%	-2,39%	8,87%	18,68%
Benchmark	-11,50%	-5,99%	-17,88%	-5,99%	-22,29%	3,67%		

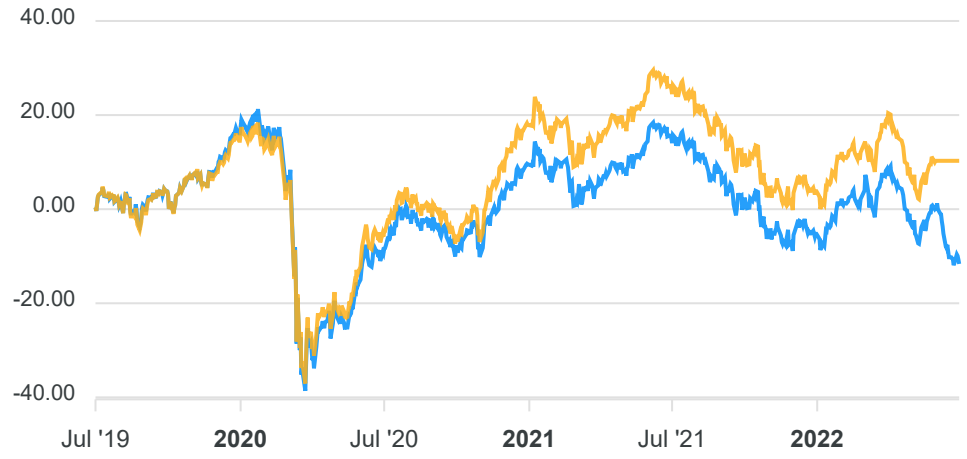

Documento Assinado Digitalmente por: FRANCISCO BARRETO DE MENEZES LEITE
Acesse em: https://etce.tce.pe.gov.br/epp/validaDoc.seam Código do documento: 77081e93-0e78-4b83-86f6-6d7b57ea759b

Mais Valia Consultoria Ltda EPP
Rua General Artigas 232 - Loja 301 - Leblon - Rio de Janeiro/RJ
CEP: 22441-140 - (21)99614-6774 / (21)99739-9777

PERFIL E CARACTERÍSTICAS

Administrador
BB GESTÃO DE RECURSOS DTVM S.A.

Gestão
BB GESTÃO DE RECURSOS DTVM S.A.

Taxa de Administração
1,00%

Taxa de Performance
10,00%

Disponibilidade de Resgate
D+2 du

Quantidade de Cotistas
34.606

Patrimônio Líquido Fundo
535.702.587,54

PERFIL DO FUNDO

Enquadramento Resolução
Artigo 9º, Inciso III

Benchmark
Não definido

Classificação ANBIMA
Ações Livre

Política de Investimento
Aplica seus recursos em cotas de fundos de investimento classificados como Renda Fixa Longo Prazo, os quais investem, exclusivamente, em Títulos Públicos Federais e/ou Operações Compromissadas lastreadas em Títulos Públicos Federais.

COMPARATIVO - 9

30/06/2022

	Mês	Ano	3M	6M	12M	24M	VaR - Mês	Volatilidade - Mês
Fundo	-7,71%	-15,61%	-12,77%	-15,61%	-9,37%	-%	11,83%	24,91%
IBOVESPA	-11,50%	-5,99%	-17,88%	-5,99%	-22,29%	3,67%		

Documento Assinado Digitalmente por: FRANCISCO BARRETO DE MENEZES LEITE
Acesse em: https://etce.tce.pe.gov.br/epp/validaDoc.seam Código do documento: 77081e93-0e78-4b83-86f6-6d7b57ea759b

Mais Valia Consultoria Ltda EPP
Rua General Artigas 232 - Loja 301 - Leblon - Rio de Janeiro/RJ
CEP: 22441-140 - (21)99614-6774 / (21)99739-9777

Documento Assinado Digitalmente por: FRANCISCO BARRETO DE MENEZES LEITE
Acesse em: https://etce.tce.pe.gov.br/epp/validaDoc.seam Código do documento: eeea25c0-1e65-4b77-b5b2-6fdc1f8c8289

ATA DE REUNIÃO ORDINARIA DO COMITÊ DE INVESTIMENTOS

Julho/2022

Aos 15 dias do mes de agosto de dois mil e vinte e dois, as dez horas na sala de reunião do Igaprev estiveram presentes os membros do Comitê de Investimentos: Jacqueline da Silva Campelo (Assessor), Hélida Luzia de Arruda Lima(Presidente do Conselho Deliberativo), Ezi Francisca da Silva Paulino (assistente administrativo-financeiro), Francisco Barreto de Menezes Leite(Gerente de Previdencia), Dario Uchikawa (representante do Poder Executivo), Ewerson Hugo (representante do Poder Executivo). **Reuniram-se os menbros do Comitê de Investimentos, para discutir do desempenho dos investimentos da competência de julho/2022.** A reunião foi iniciada com a verificação dos limites e diretrizes legais e previstos na Política de Investimento 2022 onde foi constatado o enquadramento.Observou-se que no cenário econômico brasileiro, julho foi um mês de recuperação, mas ainda permanece a perspectiva de volatilidade persistente. A renda fixa fechou no positivo, mas em um ritmo mais modesto, por conta da desaceleração da inflação. A renda variável fechou em forte alta, motivado pela boa recuperação do índice Bovespa. O segmento de investimento no exterior também apresentou bons resultados no mês de julho com o avanço dos principais índices de mercado. O mês foi encerrado em deflação de 0,68% com o impacto da PEC do teto dos ICMS, que provocou forte redução no preço dos combustíveis e também pelo recuo da cotação do petróleo. No cenário internacional, permanece a pressão inflacionária nas principais economias mundiais, conseqüentemente, elevação das taxas de juros das principais economias para controle inflacionário, com destaque para os juros nos EUA. Ainda, há hipótese de recessão econômica em 2023 para os EUA, fatos que atrelados as tensões geopolíticas internacionais e desabastecimento da cadeia de suprimentos global, especialmente, entre União Européia e Rússia, aumento consideravelmente a volatilidade. Entretanto, isso não tira as boas perspectivas de valorizações dos ativos, tanto no segmento de renda fixa, como no segmento de renda variável nos meses restantes do ano de 2022. A carteira global do RPPS fechou em julho R$ 14.992.217,23 com retorno de 0,70% e superavitária em relação a meta atuarial (IPCA+4,96%), mas no acumulado anual retornou 3,55%, portanto deficitária frente a meta atuarial de 7,73%. O plano previdenciário, totalizou R$ 10.195.424,38 com retorno de 0,64% , porém no resultado anual 2,65% alcançou apenas 34,28% da meta do período. No plano financeiro, a tendência superavitária em relação a meta atuarial permanece , fechando o mês com 2.326.318,65 com retorno de 0,93% e acumulado anual 7,29%. Na reserva da taxa administrativa, o patrimônio totalizou R$ 2.470.474,20 e retorno mensal de 0,17%, acumulado 5,04%, alcançando até o presente momento 65% da meta atuarial. Em anexo, relatórios da carteira, planilhas de resgate/aplicação, posição financeira, outros. Assim, para constar, lavra-se a presente ata que segue assinada.

Jacqueline da Silva Campelo

Ezi Francisca da Silva Paulino

Hélida Luzia de Arruda Lima

Francisco Barreto de Menezes Leite

Ewerson Hugo

Dario Uchikawa

2022 Relatório Mensal

Julho Análise dos Investimentos

De acordo com a Portaria MPS nº 519 de 24 de agosto de 2011, Artigo 3º Incisos III e V, e com o Manual do Pró-Gestão RPPS versão 3.2, ítem 3.2.6, aprovado pela Portaria SPREV nº 3030, de 15 de Março de 2021.

Documento Assinado Digitalmente por: FRANCISCO BARRETO DE MENEZES LEITE
Acesse em: https://etce.tce.pe.gov.br/epp/validaDoc.seam Código do documento: eeea25c0-1e65-4b77-b5b2-6fdc1f8c8289

Ativo	Saldo Atual	% Carteira	PL R$	% PL	Lei
BB IDKA 2 TÍTULOS PÚBLICOS FI RENDA FIXA PREVIDENCIÁRIO	481.143,50	3,42%	9.515.072.681,60	0,01%	7º I b
BB IMA-B 5 FIC RENDA FIXA PREVIDENCIÁRIO LP	1.143.293,71	8,13%	6.564.821.510,69	0,02%	7º I b
BB IMA-B 5+ TÍTULOS PÚBLICOS FI RENDA FIXA PREVIDENCIÁRIO	1.036.077,48	7,37%	749.544.414,58	0,14%	7º I b
BB IMA-B TÍTULOS PÚBLICOS FI RENDA FIXA PREVIDENCIÁRIO	1.883.345,29	13,39%	5.189.858.068,29	0,04%	7º I b
BB IRF-M 1 TÍTULOS PÚBLICOS FIC RENDA FIXA PREVIDENCIÁRIO	114.467,10	0,81%	4.977.668.769,91	0,00%	7º I b
BB TÍTULOS PÚBLICOS IPCA III FI RENDA FIXA PREVIDENCIÁRIO	1.390.622,03	9,89%	614.679.551,73	0,23%	7º I b
SANTANDER IMA-B 5 PREMIUM FIC RENDA FIXA	2.691.131,68	19,14%	1.121.658.731,38	0,24%	7º I b
SANTANDER IMA-B INSTITUCIONAL TÍTULOS PÚBLICOS FIC RENDA FIXA LP	920.934,63	6,55%	817.539.930,04	0,11%	7º I b
SANTANDER IRF-M 1 PRO FIC RENDA FIXA	1.667.889,65	11,86%	40.963.171,44	4,07%	7º I b
SANTANDER CRESCIMENTO INSTITUCIONAL ADVANCED FIC RENDA FIXA	1.057.521,91	7,52%	351.040.537,00	0,30%	7º III a
BB GOVERNANÇA FI AÇÕES	260.949,75	1,86%	839.233.210,18	0,03%	8º I
SANTANDER IBOVESPA ATIVO INSTITUCIONAL FI AÇÕES	706.129,64	5,02%	347.766.658,71	0,20%	8º I
BB AÇÕES BOLSAS GLOBAIS ATIVO ETF FIC AÇÕES BDR NÍVEL I	708.036,63	5,04%	513.986.694,29	0,14%	9º III

Investimentos

$ 14.061.543,00

Disponibilidades Financeiras

$ 930.674,23

Total Carteira

$ 14.992.217,23

Governança (Pró Gestão)

Não possui

Documento Assinado Digitalmente por: FRANCISCO BARRETO DE MENEZES LEITE
Acesse em: https://etce.tce.pe.gov.br/epp/validaDoc.seam Código do documento: eeea25c0-1e65-4b77-b5b2-6fdc1f8c8289

Mais Valia Consultoria Ltda EPP
Rua General Artigas 232 - Loja 301 - Leblon - Rio de Janeiro/RJ
CEP: 22441-140 - (21)99614-6774 / (21)99739-9777

Artigos	Limite (%)	Utilizado		Livre		Política de Investimentos			GAP Superior
						Inferior %	Alvo %	Superior %	
7º I a - Títulos TN SELIC	100,00%	0,00%	0,00	100,00%	14.061.543,00	0,00%	9,00%	100,00%	14.061.543,00
7º I b - FI 100% Títulos TN	100,00%	80,57%	11.328.905,07	19,43%	2.732.637,93	0,00%	40,00%	100,00%	2.732.637,93
7º III a - FI Referenciados RF	60,00%	7,52%	1.057.521,91	52,48%	7.379.403,89	0,00%	15,00%	60,00%	7.379.403,89
7º IV - Ativos Financeiros de RF - ...	20,00%	0,00%	0,00	20,00%	2.812.308,60	0,00%	1,00%	20,00%	2.812.308,60
8º I - Fundos de Ações	30,00%	6,88%	967.079,39	23,12%	3.251.383,51	0,00%	24,00%	30,00%	3.251.383,51
9º III - Ações - BDR Nível I	10,00%	5,04%	708.036,63	4,96%	698.117,67	0,00%	10,00%	10,00%	698.117,67
10º I - Fundos Multimercados	10,00%	0,00%	0,00	10,00%	1.406.154,30	0,00%	1,00%	10,00%	1.406.154,30

Governança (Pró Gestão)

Não possui

Renda Fixa

$ 12.386.426,98 88,09%

Renda Variavel

$ 967.079,39 6,88%

Exterior

$ 708.036,63 5,04%

Documento Assinado Digitalmente por: FRANCISCO BARRETO DE MENEZES LEITE
Acesse em: https://etce.tce.pe.gov.br/epp/validaDoc.seam Código do documento: eeea25c0-1e65-4b77-b5b2-6fdc1f8c8289

Mais Valia Consultoria Ltda EPP
Rua General Artigas 232 - Loja 301 - Leblon - Rio de Janeiro/RJ
CEP: 22441-140 - (21)99614-6774 / (21)99739-9777

	Mês	Ano	3M	6M	12M	24M	VaR - Mês	Volatilidade - Mês
NÃO DEFINIDO - INDICADOR DE DESEMPENHO (CVM)								
BB IDKA 2 TÍTULOS PÚBLICOS FI RENDA FIXA PREVIDENCIÁRIO	-0,22	6,22	0,82	6,21	9,51	15,66	1,40	2,96
BB AÇÕES BOLSAS GLOBAIS ATIVO ETF FIC AÇÕES BDR NÍVEL I	6,01	-10,54	-0,49	-6,91	-5,18		7,93	16,70
BB GOVERNANÇA FI AÇÕES	4,42	-2,68	-5,19	-8,79	-17,73	-1,62	8,11	17,09
CDI - INDICADOR DE DESEMPENHO (CVM)	**1,03**	**6,49**	**3,11**	**5,72**	**9,39**	**12,05**		
SANTANDER CRESCIMENTO INSTITUCIONAL ADVANCED FIC RENDA FIXA	1,06	6,71	3,19	5,88	9,59	12,49	0,06	0,12
IBOVESPA - INDICADOR DE DESEMPENHO (CVM)	**4,69**	**-1,58**	**-4,37**	**-8,01**	**-15,30**	**0,25**		
SANTANDER IBOVESPA ATIVO INSTITUCIONAL FI AÇÕES	4,92	-2,16	-4,63	-8,45	-16,10	-5,74	8,06	16,97
IMA-B - INDICADOR DE DESEMPENHO (CVM)	**-0,88**	**3,43**	**-0,28**	**4,20**	**3,25**	**5,86**		
SANTANDER IMA-B INSTITUCIONAL TÍTULOS PÚBLICOS FIC RENDA FIXA LP	-0,90	3,29	-0,35	4,07	3,00	5,30	2,43	5,13
BB IMA-B TÍTULOS PÚBLICOS FI RENDA FIXA PREVIDENCIÁRIO	-0,89	3,29	-0,29	4,09	2,96	5,30	2,40	5,05
IMA-B 5 - INDICADOR DE DESEMPENHO (CVM)	**0,01**	**6,62**	**1,13**	**6,50**	**10,04**	**15,61**		
SANTANDER IMA-B 5 PREMIUM FIC RENDA FIXA	-0,01	6,49	1,07	6,39	9,81	15,10	1,23	2,59
BB IMA-B 5 FIC RENDA FIXA PREVIDENCIÁRIO LP	0,00	6,47	1,09	6,39	9,71	14,96	1,22	2,56
IMA-B 5+ - INDICADOR DE DESEMPENHO (CVM)	**-1,84**	**0,16**	**-1,79**	**1,79**	**-3,22**	**-2,89**		
BB IMA-B 5+ TÍTULOS PÚBLICOS FI RENDA FIXA PREVIDENCIÁRIO	-1,86	-0,04	-1,86	1,62	-3,54	-3,55	3,92	8,26
IPCA - INDICADOR DE DESEMPENHO (CVM)	**-0,68**	**4,77**	**0,46**	**4,21**	**10,07**	**19,97**		
BB TÍTULOS PÚBLICOS IPCA III FI RENDA FIXA PREVIDENCIÁRIO	0,48	7,39	1,49	6,98	11,07	17,28	0,80	1,69
IRF-M - INDICADOR DE DESEMPENHO (CVM)	**1,15**	**3,36**	**2,11**	**3,45**	**3,42**	**1,97**		
SANTANDER IRF-M 1 PRO FIC RENDA FIXA	1,02	5,83	2,91	5,17	7,71	9,23	0,25	0,52

Documento Assinado Digitalmente por: FRANCISCO BARRETO DE MENEZES LEITE
Acesse em: https://etce.tce.pe.gov.br/epp/validaDoc.seam Código do documento: eeea25c0-1e65-4b77-b5b2-6fdc1f8c8289

Mais Valia Consultoria Ltda EPP
Rua General Artigas 232 - Loja 301 - Leblon - Rio de Janeiro/RJ
CEP: 22441-140 - (21)99614-6774 / (21)99739-9777

	Mês	Ano	3M	6M	12M	24M	VaR - Mês	Volatilidade - Mês
IRF-M 1 - INDICADOR DE DESEMPENHO (CVM)	**1,05**	**6,09**	**2,96**	**5,43**	**8,11**	**10,26**		
BB IRF-M 1 TÍTULOS PÚBLICOS FIC RENDA FIXA PREVIDENCIÁRIO	1,04	5,95	2,91	5,30	7,86	9,57	0,25	0,53

Documento Assinado Digitalmente por: FRANCISCO BARRETO DE MENEZES LEITE
Acesse em: https://etce.tce.pe.gov.br/epp/validaDoc.seam Código do documento: eeea25c0-1e65-4b77-b5b2-6fdc1f8c8289

Mais Valia Consultoria Ltda EPP
Rua General Artigas 232 - Loja 301 - Leblon - Rio de Janeiro/RJ
CEP: 22441-140 - (21)99614-6774 / (21)99739-9777

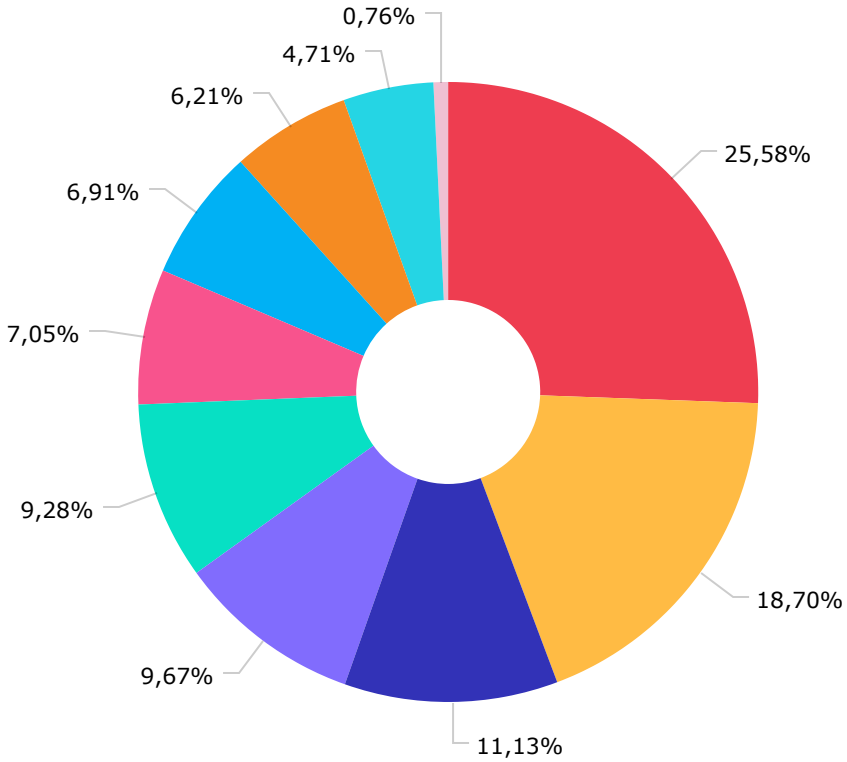

IMA-B 5	3.834.425,39
IMA-B	2.804.279,92
IRF-M	1.667.889,65
Não definido	1.450.129,88
IPCA	1.390.622,03
CDI	1.057.521,91
IMA-B 5+	1.036.077,48
Disponibilidades Financeiras	930.674,23
Ibovespa	706.129,64
IRF-M 1	114.467,10

Documento Assinado Digitalmente por: FRANCISCO BARRETO DE MENEZES LEITE
Acesse em: https://etce.tce.pe.gov.br/app/validaDocsearch/ Código do documento: eea25c64-1e65-4b77-b5b2-6fdc1f8c8289

Mais Valia Consultoria Ltda EPP
Rua General Artigas 232 - Loja 301 - Leblon - Rio de Janeiro/RJ
CEP: 22441-140 - (21)99614-6774 / (21)99739-9777

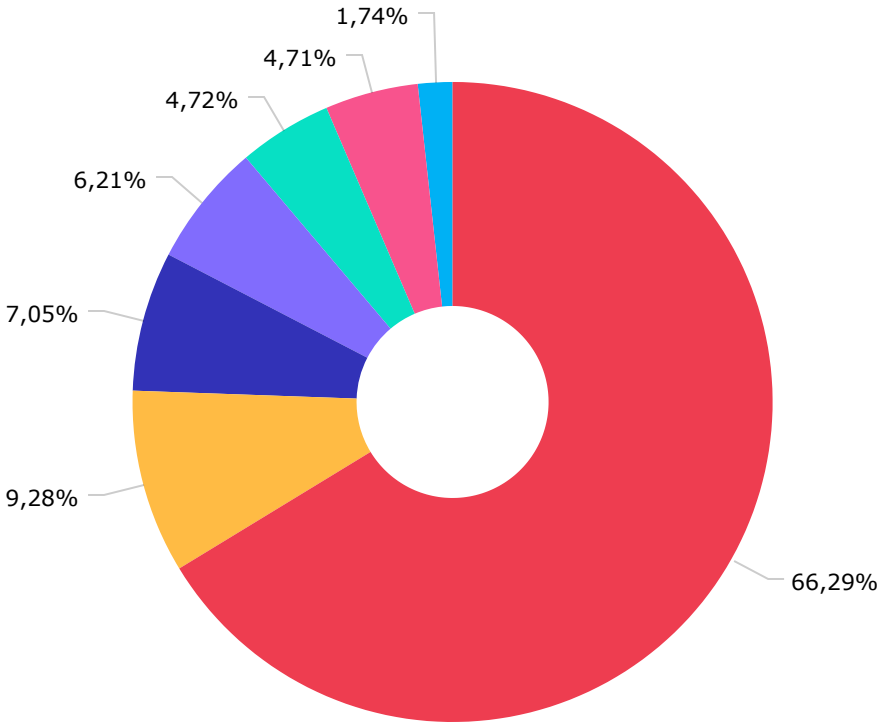

Renda Fixa Indexados	9.938.283,84
Não classificado	1.390.622,03
Renda Fixa Duração Livre Grau de Investimento	1.057.521,91
Disponibilidades Financeiras	930.674,23
Ações Livre	708.036,63
Ações Índice Ativo	706.129,64
Ações Sustentabilidade/Governança	260.949,75

Documento Assinado Digitalmente por: FRANCISCO BARRETO DE MENEZES LEITE
Acesse em: https://etce.tce.pe.gov.br/epp/validaDoc.seam Código do documento: eeea75c0-1e65-4b77-b5b2-6fdc1f8c8289

Mais Valia Consultoria Ltda EPP
Rua General Artigas 232 - Loja 301 - Leblon - Rio de Janeiro/RJ
CEP: 22441-140 - (21)99614-6774 / (21)99739-9777

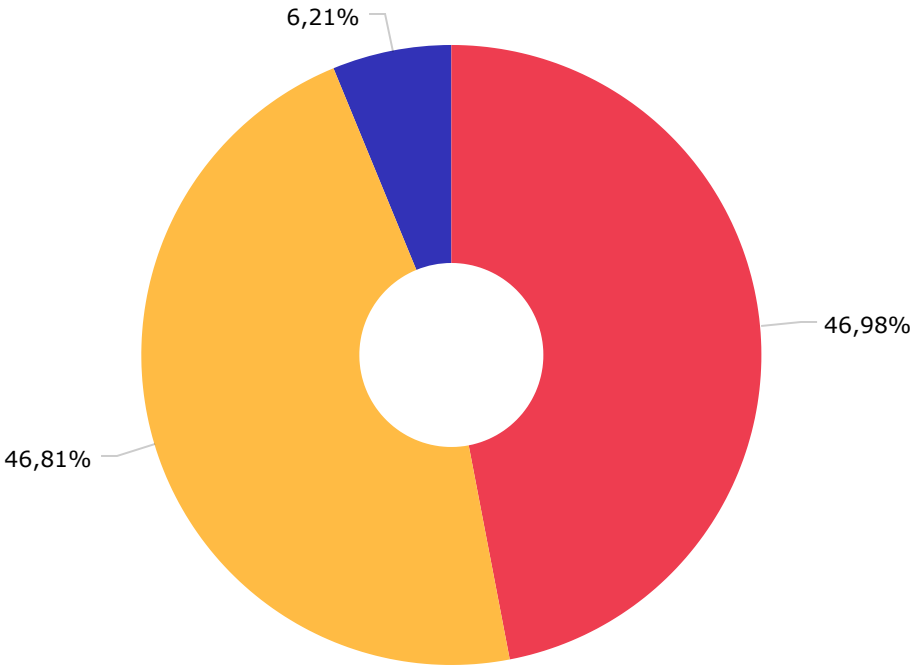

SANTANDER BRASIL GESTAO DE REC...	7.043.607,61
BB GESTÃO DE RECURSOS DTVM S.A...	7.017.935,49
DISPONIBILIDADE FINANCEIRA	930.674,23

Documento Assinado Digitalmente por: FRANCISCO BARRETO DE MENEZES LEITE
Acesse em: https://etce.tce.pe.gov.br/epp/validaDoc.seam Código do documento: eeea25c0-1e65-4b77-b5b2-6fdc1f8c8289

Mais Valia Consultoria Ltda EPP
Rua General Artigas 232 - Loja 301 - Leblon - Rio de Janeiro/RJ
CEP: 22441-140 - (21)99614-6774 / (21)99739-9777

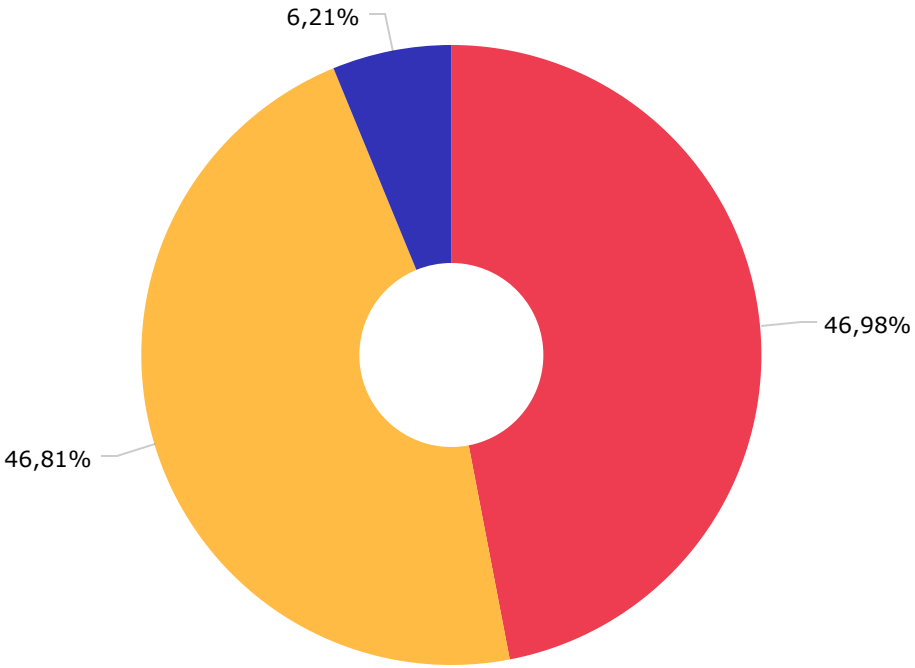

BANCO SANTANDER (BRASIL) S.A.	7.043.607,51
BB GESTÃO DE RECURSOS DTVM S.A...	7.017.935,49
DISPONIBILIDADE FINANCEIRA	930.674,23

Documento Assinado Digitalmente por: FRANCISCO BARRETO DE MENEZES LEITE
Acesse em: https://etce.tce.pe.gov.br/epp/validaDoc.seam Código do documento: eeea25c0-1e65-4b77-b5b2-6fdc1f8c8289

Mais Valia Consultoria Ltda EPP
Rua General Artigas 232 - Loja 301 - Leblon - Rio de Janeiro/RJ
CEP: 22441-140 - (21)99614-6774 / (21)99739-9777

Mês	Saldo Anterior	Aplicações	Resgates	Saldo Atual	Retorno $	Retorno %	Meta %	Risco - VaR
Janeiro	10.746.745,45	2.583.996,20	2.981.265,11	10.383.033,43	33.556,89	0,31% ▲	0,95%	2,73%
Fevereiro	10.383.033,43	3.155.349,53	2.044.320,37	11.560.603,96	66.541,37	0,58% ▲	1,38%	2,20%
Março	11.560.603,96	1.005.315,38	400.000,00	12.475.796,86	309.877,52	2,55% ▲	2,05%	2,78%
Abril	12.475.796,86	3.198.664,66	3.476.351,59	12.144.903,70	-53.206,23	-0,43% ▼	1,43%	1,27%
Maio	12.144.903,70	1.532.089,12	1.346.000,00	12.469.660,19	138.667,37	1,12% ▲	0,90%	2,63%
Junho	12.469.660,19	79.545,86	495.423,50	11.892.993,45	-160.789,10	-1,29% ▼	1,08%	2,54%
Julho	11.892.993,45	1.615.715,56	2.000.000,00	11.591.692,92	82.983,91	0,70% ▲	-0,28%	2,45%
				Acumulado	417.631,73	3,55% ▲	7,73%	

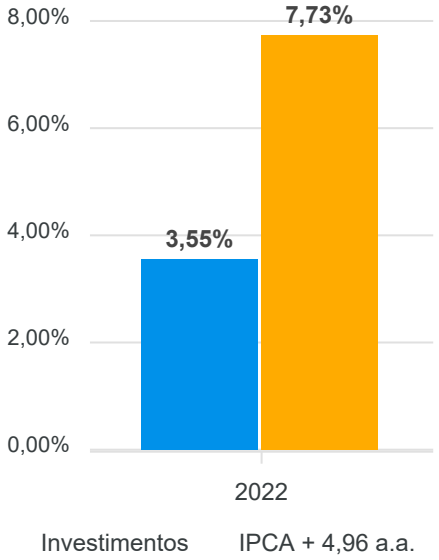

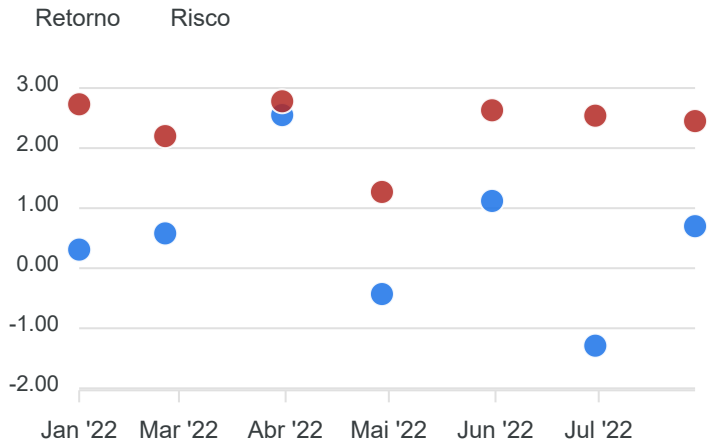

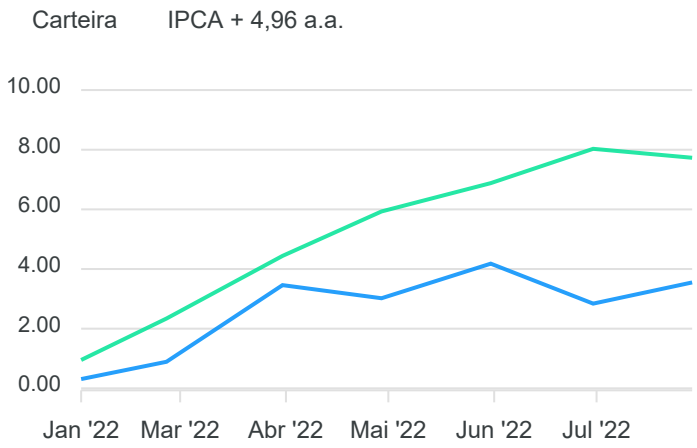

Documento Assinado Digitalmente por: FRANCISCO BARRETO DE MENEZES LEITE
Acesse em: https://etce.tce.pe.gov.br/epp/validaDoc.seam Código do documento: eeea25c0-1e65-4b77-b5b2-6fdc1f8c8289

Mais Valia Consultoria Ltda EPP
Rua General Artigas 232 - Loja 301 - Leblon - Rio de Janeiro/RJ
CEP: 22441-140 - (21)99614-6774 / (21)99739-9777

RENDA FIXA	Saldo Anterior	Aplicações	Resgates	Saldo Atual	Retorno $	Retorno %	Risco - Val
BB IDKA 2 TÍTULOS PÚBLICOS FI RENDA FIXA PREVIDENCIÁRIO	482.208,67	0,00	0,00	481.143,50	-1.065,17	-0,22% ▼	1,40%
BB IMA-B 5 FIC RENDA FIXA PREVIDENCIÁRIO LP	1.143.328,14	0,00	0,00	1.143.293,71	-34,43	0,00% ▼	1,22%
BB IMA-B 5+ TÍTULOS PÚBLICOS FI RENDA FIXA PREVIDENCIÁRIO	1.055.663,46	0,00	0,00	1.036.077,48	-19.585,98	-1,86% ▼	3,92%
BB IMA-B TÍTULOS PÚBLICOS FI RENDA FIXA PREVIDENCIÁRIO	1.900.172,09	0,00	0,00	1.883.345,29	-16.826,80	-0,89% ▼	2,40%
BB IRF-M 1 TÍTULOS PÚBLICOS FIC RENDA FIXA PREVIDENCIÁRIO	113.286,51	0,00	0,00	114.467,10	1.180,59	1,04% ▲	0,25%
BB TÍTULOS PÚBLICOS IPCA III FI RENDA FIXA PREVIDENCIÁRIO	1.383.972,47	0,00	0,00	1.390.622,03	6.649,56	0,48% ▲	0,80%
SANTANDER CRESCIMENTO INSTITUCIONAL ADVANCED FIC RENDA FIXA	1.585.121,21	1.450.162,57	2.000.000,00	1.057.521,91	22.238,13	0,73% ▲	0,06%
SANTANDER IMA-B 5 PREMIUM FIC RENDA FIXA	2.433.744,72	255.552,99	0,00	2.691.131,68	1.833,97	0,07% ▲	1,23%
SANTANDER IMA-B INSTITUCIONAL TÍTULOS PÚBLICOS FIC RENDA FIXA LP	929.280,93	0,00	0,00	920.934,63	-8.346,30	-0,90% ▼	2,43%
SANTANDER IRF-M 1 PRO FIC RENDA FIXA	1.650.970,57	0,00	0,00	1.667.889,65	16.919,08	1,02% ▲	0,25%
	12.677.748,77	1.705.715,56	2.000.000,00	12.386.426,98	2.962,65	0,02%	1,44%

Documento Assinado Digitalmente por: FRANCISCO BARRETO DE MENEZES LEITE
Acesse em: https://etce.tce.pe.gov.br/epp/validaDoc.seam Código do documento: eeea25c0-1e65-4b77-b5b2-6fdc1f8c8289

Mais Valia Consultoria Ltda EPP
Rua General Artigas 232 - Loja 301 - Leblon - Rio de Janeiro/RJ
CEP: 22441-140 - (21)99614-6774 / (21)99739-9777

RENDA VARIÁVEL	Saldo Anterior	Aplicações	Resgates	Saldo Atual	Retorno $	Retorno %	Risco - VaR
BB GOVERNANÇA FI AÇÕES	249.911,01	0,00	0,00	260.949,75	11.038,74	4,42% ▲	8,11%
SANTANDER IBOVESPA ATIVO INSTITUCIONAL FI AÇÕES	673.042,10	0,00	0,00	706.129,64	33.087,54	4,92% ▲	8,06%
-	922.953,11	0,00	0,00	967.079,39	44.126,28	4,78%	8,07%

Documento Assinado Digitalmente por: FRANCISCO BARRETO DE MENEZES LEITE
Acesse em: https://etce.tce.pe.gov.br/epp/validaDoc.seam Código do documento: eeea25c0-1e65-4b77-b5b2-6fdc1f8c8289

Mais Valia Consultoria Ltda EPP
Rua General Artigas 232 - Loja 301 - Leblon - Rio de Janeiro/RJ
CEP: 22441-140 - (21)99614-6774 / (21)99739-9777

INVESTIMENTOS NO EXTERIOR	Saldo Anterior	Aplicações	Resgates	Saldo Atual	Retorno $	Retorno %	Risco - VaR
BB AÇÕES BOLSAS GLOBAIS ATIVO ETF FIC AÇÕES BDR NÍVEL I	667.910,36	0,00	0,00	708.036,63	40.126,27	6,01% ▲	7,93%
	667.910,36	0,00	0,00	708.036,63	40.126,27	6,01%	0,00%

Documento Assinado Digitalmente por: FRANCISCO BARRETO DE MENEZES LEITE
Acesse em: https://etce.tce.pe.gov.br/epp/validaDoc.seam Código do documento: eeea25c0-1e65-4b77-b5b2-6fdc1f8c8289

Mais Valia Consultoria Ltda EPP
Rua General Artigas 232 - Loja 301 - Leblon - Rio de Janeiro/RJ
CEP: 22441-140 - (21)99614-6774 / (21)99739-9777

Cenário Econômico

O fechamento de julho, caracterizou-se como sendo de recuperação dos principais índices de mercados, e as carteiras de investimentos que possuíam diversificação, experimentaram bons retornos. No segmento de renda variável, na segunda quinzena do mês, foi de melhor resultado com o Ibovespa fechando em 103 mil pontos, acumulando uma alta no mês de 4,69%. A atenção com a inflação ainda segue como o principal assunto nos debates econômicos, ao redor do mundo, principalmente levando-se em conta o fato de seguir disseminada e resiliente nas principais economias globais. Isso tem provocado um movimento geral dos bancos centrais de elevação na taxa básica de juros das economias, ao redor do mundo, a fim de frear a atividade econômica e reduzir a pressão sobre os preços de mercado trazendo com isso incertezas quanto aos seus limites, e deprimindo parcela de valorização das aquisições de títulos e fundos com carteira formada por títulos públicos federais. Entretanto, isso não tira as boas perspectivas de valorizações dos ativos, tanto no segmento de renda fixa, como no segmento de renda variável nos meses restantes do ano de 2022.

Análise da Carteira de Investimentos

Carteira de Investimentos

No final do período, a carteira apresentou números de fechamento que evidenciam que suas posições estão em conformidade com os limites definidos nos artigos da Resolução 4.963/2021.

Enquadramento na Resolução e Política de Investimentos

A situação da carteira ao término do período evidencia que, apesar de alguns objetivos ainda não terem sido alcançados (estratégias alvo), fica demonstrado o cumprimento da legislação em vigor, bem como da própria Política de Investimentos definida para o ano de 2022. As diferenças verificadas entre os percentuais da carteira em relação à Política de Investimentos, demonstra apenas que os objetivos pretendidos para o ano de 2022 ainda não foram integralmente atingidos.

Rentabilidade e Risco (por ativo)

As séries históricas da rentabilidade e risco por ativo da carteira em relação aos respectivos benchmarks, evidencia a qualidade e consistência de seus resultados.

Distribuição por Benchmarks

A carteira mantem a totalidade dos recursos aplicados em ativos financeiros indexados, e/ou que buscaram replicar indexadores adequados, e em conformidade, com os objetivos de rentabilidade e liquidez pretendidos.

Distribuição por Classificação ANBIMA

A carteira mantem a alocação em fundos de investimento que seguem as características de estratégias e fatores de risco definidas pela ANBIMA. Esse agrupamento facilita a comparação de performance entre os diferentes fundos, assim como auxilia o processo de decisão de investimento.

Documento Assinado Digitalmente por: FRANCISCO BARRETO DE MENEZES LEITE
Acesse em https://validar.iti.gov.br/ Código do documento: eeea2a20-1e65-4b77-b5b2-6fdc1f8c8289

Mais Valia Consultoria Ltda EPP
Rua General Artigas 232 - Loja 301 - Leblon - Rio de Janeiro/RJ
CEP: 22441-140 - (21)99614-6774 / (21)99739-9777

Distribuição por Gestoras e Administradoras

A carteira na parcela referente a fundos de investimento, mantem a totalidade dos recursos aplicados em fundos cujos gestores e administradores são instituições regulares junto aos órgãos de Controle e Fiscalização do Mercado de Capitais, assim como apresentam histórico de regularidade no ambiente de gestão e administração de investimentos.

Retorno da Carteira de Investimentos

A rentabilidade apresentada no período demonstra recuperação face o aumento das taxas de juros visando a contenção do processo inflacionário. Tal cenário de recuperação da conjuntura econômica interna também favoreceu os mercados de Bolsa e Ativos Reais, proporcionando um resultado consolidado da carteira mais satisfatório.

Retorno dos Fundos de Investimentos

A carteira na parcela referente a fundos de investimentos, mantem a concentração em fundos regulados, e em conformidade com a legislação normativa dos investimentos dos RPPS. Tal distribuição fica adequada à execução da Política de Investimentos aprovada para o ano de 2022, assim como atende os objetivos de rentabilidade e liquidez pretendidos.

Rio de Janeiro, 16 de agosto de 2022.

Mais Valia Consultoria Ltda EPP

Documento Assinado Digitalmente por: FRANCISCO BARRETO DE MENEZES LEITE
Acesse em: https://etce.tce.pe.gov.br/epp/validaDoc.seam Código do documento: eeea25c0-1e65-4b77-b5b2-6fdc1f8c8289

Mais Valia Consultoria Ltda EPP
Rua General Artigas 232 - Loja 301 - Leblon - Rio de Janeiro/RJ
CEP: 22441-140 - (21)99614-6774 / (21)99739-9777

2022 Relatório Mensal

Julho Análise dos Investimentos

De acordo com a Portaria MPS nº 519 de 24 de agosto de 2011, Artigo 3º Incisos III e V, e com o Manual do Pró-Gestão RPPS versão 3.2, ítem 3.2.6, aprovado pela Portaria SPREV nº 3030, de 15 de Março de 2021.

Documento Assinado Digitalmente por: FRANCISCO BARRETO DE MENEZES LEITE
Acesse em: https://etce.tce.pe.gov.br/epp/validaDoc.seam Código do documento: eeea25c0-1e65-4b77-b5b2-6fdc1f8c8289

Ativo	Saldo Atual	% Carteira	PL R$	% PL	Lei
BB IDKA 2 TÍTULOS PÚBLICOS FI RENDA FIXA PREVIDENCIÁRIO	481.143,50	4,72%	9.515.072.681,60	0,01%	7º I b
BB IMA-B 5 FIC RENDA FIXA PREVIDENCIÁRIO LP	1.143.293,71	11,21%	6.564.821.510,69	0,02%	7º I b
BB IMA-B 5+ TÍTULOS PÚBLICOS FI RENDA FIXA PREVIDENCIÁRIO	1.036.077,48	10,16%	749.544.414,58	0,14%	7º I b
BB IMA-B TÍTULOS PÚBLICOS FI RENDA FIXA PREVIDENCIÁRIO	1.883.345,29	18,47%	5.189.858.068,29	0,04%	7º I b
BB IRF-M 1 TÍTULOS PÚBLICOS FIC RENDA FIXA PREVIDENCIÁRIO	114.467,10	1,12%	4.977.668.769,91	0,00%	7º I b
SANTANDER IMA-B 5 PREMIUM FIC RENDA FIXA	2.094.101,83	20,54%	1.121.658.731,38	0,19%	7º I b
SANTANDER IMA-B INSTITUCIONAL TÍTULOS PÚBLICOS FIC RENDA FIXA LP	99.989,80	0,98%	817.539.930,04	0,01%	7º I b
SANTANDER IRF-M 1 PRO FIC RENDA FIXA	1.667.889,65	16,36%	40.963.171,44	4,07%	7º I b
BB GOVERNANÇA FI AÇÕES	260.949,75	2,56%	839.233.210,18	0,03%	8º I
SANTANDER IBOVESPA ATIVO INSTITUCIONAL FI AÇÕES	706.129,64	6,93%	347.766.658,71	0,20%	8º I
BB AÇÕES BOLSAS GLOBAIS ATIVO ETF FIC AÇÕES BDR NÍVEL I	708.036,63	6,94%	513.986.694,29	0,14%	9º III

Investimentos

$ 10.195.424,38

Disponibilidades Financeiras

$ 0,00

Total Carteira

$ 10.195.424,38

Governança (Pró Gestão)

Não possui

Documento Assinado Digitalmente por: FRANCISCO BARRETO DE MENEZES LEITE
Acesse em: https://etce.tce.pe.gov.br/epp/validaDoc.seam Código do documento: eeea25c0-1e65-4b77-b5b2-6fdc1f8c8289

Mais Valia Consultoria Ltda EPP
Rua General Artigas 232 - Loja 301 - Leblon - Rio de Janeiro/RJ
CEP: 22441-140 - (21)99614-6774 / (21)99739-9777

Artigos	Limite (%)	Utilizado		Livre		Política de Investimentos			GAP Superior
						Inferior %	Alvo %	Superior %	
7º I a - Títulos TN SELIC	100,00%	0,00%	0,00	100,00%	10.195.424,38	0,00%	9,00%	100,00%	10.195.424,38
7º I b - FI 100% Títulos TN	100,00%	83,57%	8.520.308,36	16,43%	1.675.116,02	0,00%	40,00%	100,00%	1.675.116,02
7º III a - FI Referenciados RF	60,00%	0,00%	0,00	60,00%	6.117.254,63	0,00%	15,00%	60,00%	6.117.254,63
7º IV - Ativos Financeiros de RF - ...	20,00%	0,00%	0,00	20,00%	2.039.084,88	0,00%	1,00%	20,00%	2.039.084,88
8º I - Fundos de Ações	30,00%	9,49%	967.079,39	20,51%	2.091.547,92	0,00%	24,00%	30,00%	2.091.547,92
9º III - Ações - BDR Nível I	10,00%	6,94%	708.036,63	3,06%	311.505,81	0,00%	10,00%	10,00%	311.505,81
10º I - Fundos Multimercados	10,00%	0,00%	0,00	10,00%	1.019.542,44	0,00%	1,00%	10,00%	1.019.542,44

Governança (Pró Gestão)

Não possui

Renda Fixa

$ 8.520.308,36 83,57%

Renda Variavel

$ 967.079,39 9,49%

Exterior

$ 708.036,63 6,94%

Documento Assinado Digitalmente por: FRANCISCO BARRETO DE MENEZES LEITE
Acesse em: https://etce.tce.pe.gov.br/epp/validaDoc.seam Código do documento: eeea25c0-1e65-4b77-b5b2-6fdc1f8c8289

Mais Valia Consultoria Ltda EPP
Rua General Artigas 232 - Loja 301 - Leblon - Rio de Janeiro/RJ
CEP: 22441-140 - (21)99614-6774 / (21)99739-9777

	Mês	Ano	3M	6M	12M	24M	VaR - Mês	Volatilidade - Mês
NÃO DEFINIDO - INDICADOR DE DESEMPENHO (CVM)								
BB IDKA 2 TÍTULOS PÚBLICOS FI RENDA FIXA PREVIDENCIÁRIO	-0,22	6,22	0,82	6,21	9,51	15,66	1,40	2,96
BB AÇÕES BOLSAS GLOBAIS ATIVO ETF FIC AÇÕES BDR NÍVEL I	6,01	-10,54	-0,49	-6,91	-5,18		7,93	16,70
BB GOVERNANÇA FI AÇÕES	4,42	-2,68	-5,19	-8,79	-17,73	-1,62	8,11	17,09
CDI - INDICADOR DE DESEMPENHO (CVM)	**1,03**	**6,49**	**3,11**	**5,72**	**9,39**	**12,05**		
SANTANDER CRESCIMENTO INSTITUCIONAL ADVANCED FIC RENDA FIXA	1,06	6,71	3,19	5,88	9,59	12,49	0,06	0,12
IBOVESPA - INDICADOR DE DESEMPENHO (CVM)	**4,69**	**-1,58**	**-4,37**	**-8,01**	**-15,30**	**0,25**		
SANTANDER IBOVESPA ATIVO INSTITUCIONAL FI AÇÕES	4,92	-2,16	-4,63	-8,45	-16,10	-5,74	8,06	16,97
IMA-B - INDICADOR DE DESEMPENHO (CVM)	**-0,88**	**3,43**	**-0,28**	**4,20**	**3,25**	**5,86**		
SANTANDER IMA-B INSTITUCIONAL TÍTULOS PÚBLICOS FIC RENDA FIXA LP	-0,90	3,29	-0,35	4,07	3,00	5,30	2,43	5,13
BB IMA-B TÍTULOS PÚBLICOS FI RENDA FIXA PREVIDENCIÁRIO	-0,89	3,29	-0,29	4,09	2,96	5,30	2,40	5,05
IMA-B 5 - INDICADOR DE DESEMPENHO (CVM)	**0,01**	**6,62**	**1,13**	**6,50**	**10,04**	**15,61**		
SANTANDER IMA-B 5 PREMIUM FIC RENDA FIXA	-0,01	6,49	1,07	6,39	9,81	15,10	1,23	2,59
BB IMA-B 5 FIC RENDA FIXA PREVIDENCIÁRIO LP	0,00	6,47	1,09	6,39	9,71	14,96	1,22	2,56
IMA-B 5+ - INDICADOR DE DESEMPENHO (CVM)	**-1,84**	**0,16**	**-1,79**	**1,79**	**-3,22**	**-2,89**		
BB IMA-B 5+ TÍTULOS PÚBLICOS FI RENDA FIXA PREVIDENCIÁRIO	-1,86	-0,04	-1,86	1,62	-3,54	-3,55	3,92	8,26
IPCA - INDICADOR DE DESEMPENHO (CVM)	**-0,68**	**4,77**	**0,46**	**4,21**	**10,07**	**19,97**		
BB TÍTULOS PÚBLICOS IPCA III FI RENDA FIXA PREVIDENCIÁRIO	0,48	7,39	1,49	6,98	11,07	17,28	0,80	1,69
IRF-M - INDICADOR DE DESEMPENHO (CVM)	**1,15**	**3,36**	**2,11**	**3,45**	**3,42**	**1,97**		
SANTANDER IRF-M 1 PRO FIC RENDA FIXA	1,02	5,83	2,91	5,17	7,71	9,23	0,25	0,52

Documento Assinado Digitalmente por: FRANCISCO BARRETO DE MENEZES LEITE
Acesse em: https://etce.tce.pe.gov.br/epp/validaDoc.seam Código do documento: eeea25c0-1e65-4b77-b5b2-6fdc1f8c8289

Mais Valia Consultoria Ltda EPP
Rua General Artigas 232 - Loja 301 - Leblon - Rio de Janeiro/RJ
CEP: 22441-140 - (21)99614-6774 / (21)99739-9777

	Mês	Ano	3M	6M	12M	24M	VaR - Mês	Volatilidade - Mês
IRF-M 1 - INDICADOR DE DESEMPENHO (CVM)	**1,05**	**6,09**	**2,96**	**5,43**	**8,11**	**10,26**		
BB IRF-M 1 TÍTULOS PÚBLICOS FIC RENDA FIXA PREVIDENCIÁRIO	1,04	5,95	2,91	5,30	7,86	9,57	0,25	0,53

Documento Assinado Digitalmente por: FRANCISCO BARRETO DE MENEZES LEITE
Acesse em: https://etce.tce.pe.gov.br/epp/validaDoc.seam Código do documento: eeea25c0-1e65-4b77-b5b2-6fdc1f8c8289

Mais Valia Consultoria Ltda EPP
Rua General Artigas 232 - Loja 301 - Leblon - Rio de Janeiro/RJ
CEP: 22441-140 - (21)99614-6774 / (21)99739-9777

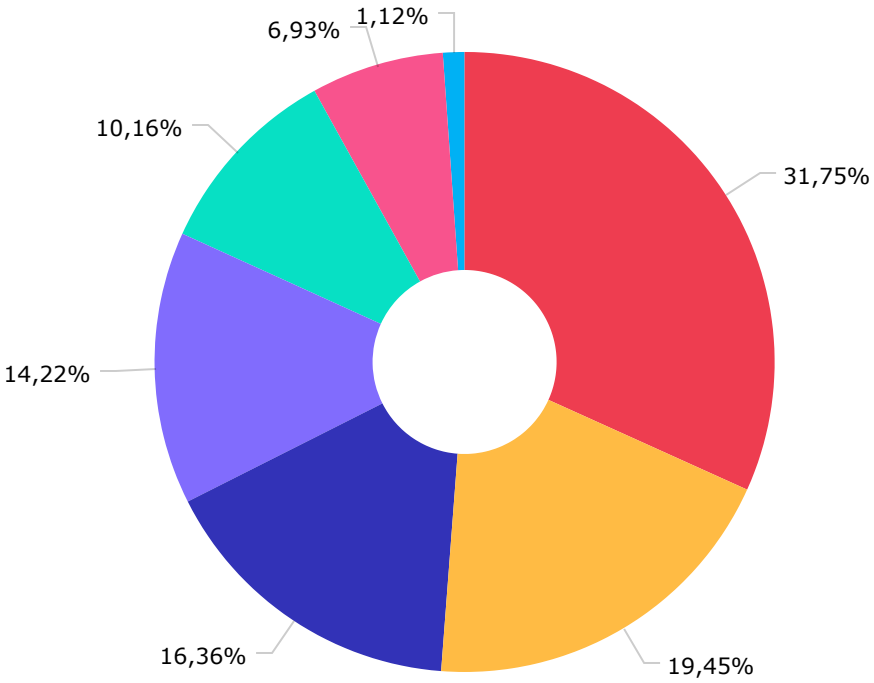

IMA-B 5	3.237.395,54
IMA-B	1.983.335,09
IRF-M	1.667.889,65
Não definido	1.450.129,88
IMA-B 5+	1.036.077,48
Ibovespa	706.129,64
IRF-M 1	114.467,10

Documento Assinado Digitalmente por: FRANCISCO BARRETO DE MENEZES LEITE
Acesse em: https://etce.tce.pe.gov.br/epp/validaDoc.seam Código do documento: eeea5c0-1e65-4b77-b5b2-6fdc1f8c8289

Mais Valia Consultoria Ltda EPP
Rua General Artigas 232 - Loja 301 - Leblon - Rio de Janeiro/RJ
CEP: 22441-140 - (21)99614-6774 / (21)99739-9777

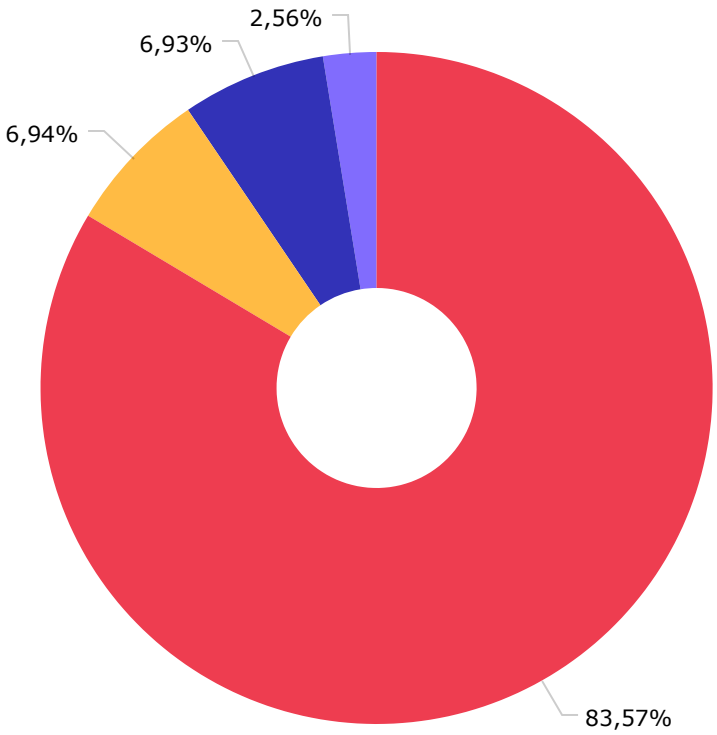

Renda Fixa Indexados	8.520.308,36
Ações Livre	708.036,63
Ações Índice Ativo	706.129,64
Ações Sustentabilidade/Governança	260.949,25

Documento Assinado Digitalmente por: FRANCISCO BARRETO DE MENEZES LEITE
Acesse em: https://etce.tce.pe.gov.br/epp/validaDoc.seam Código do documento: eeea25c0-1e65-4b77-b5b2-6fdc1f8c8289

Mais Valia Consultoria Ltda EPP
Rua General Artigas 232 - Loja 301 - Leblon - Rio de Janeiro/RJ
CEP: 22441-140 - (21)99614-6774 / (21)99739-9777

BB GESTÃO DE RECURSOS DTVM S.A...	5.627.313,46
SANTANDER BRASIL GESTAO DE REC...	4.568.110,92

Documento Assinado Digitalmente por: FRANCISCO BARRETO DE MENEZES LEITE
Acesse em: https://etce.tce.pe.gov.br/epp/validaDoc.seam Código do documento: eeea25c0-1e65-4b77-b5b2-6fdc1f8c8289

Mais Valia Consultoria Ltda EPP
Rua General Artigas 232 - Loja 301 - Leblon - Rio de Janeiro/RJ
CEP: 22441-140 - (21)99614-6774 / (21)99739-9777

BB GESTÃO DE RECURSOS DTVM S.A...	5.627.313,46
BANCO SANTANDER (BRASIL) S.A.	4.568.110,92

Documento Assinado Digitalmente por: FRANCISCO BARRETO DE MENEZES LEITE
Acesse em: https://etce.tce.pe.gov.br/epp/validaDoc.seam Código do documento: eeea25c0-1e65-4b77-b5b2-6fdc1f8c8289

Mais Valia Consultoria Ltda EPP
Rua General Artigas 232 - Loja 301 - Leblon - Rio de Janeiro/RJ
CEP: 22441-140 - (21)99614-6774 / (21)99739-9777

Mês	Saldo Anterior	Aplicações	Resgates	Saldo Atual	Retorno $	Retorno %	Meta %	Risco - VaR
Janeiro	8.714.490,53	315.014,65	0,00	9.046.335,66	16.830,48	0,19% ▲	0,95%	3,01%
Fevereiro	9.046.335,66	155.349,53	0,00	9.246.328,88	44.643,69	0,49% ▲	1,38%	2,66%
Março	9.246.328,88	155.315,38	0,00	9.668.589,15	266.944,89	2,84% ▲	2,05%	3,45%
Abril	9.668.589,15	198.664,66	0,00	9.774.730,10	-92.523,71	-0,94% ▼	1,43%	1,54%
Maio	9.774.730,10	166.661,83	0,00	10.056.827,68	115.435,75	1,16% ▲	0,90%	3,15%
Junho	10.056.827,68	79.545,86	0,00	9.964.775,24	-171.598,30	-1,69% ▼	1,08%	2,85%
Julho	9.964.775,24	165.552,99	0,00	10.195.424,38	65.096,15	0,64% ▲	-0,28%	2,68%
				Acumulado	244.828,95	2,65% ▲	7,73%	

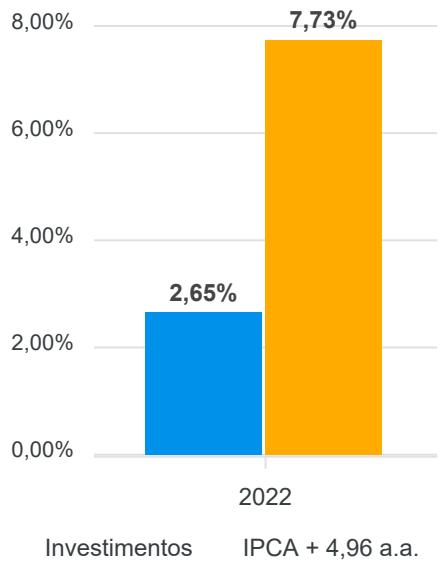

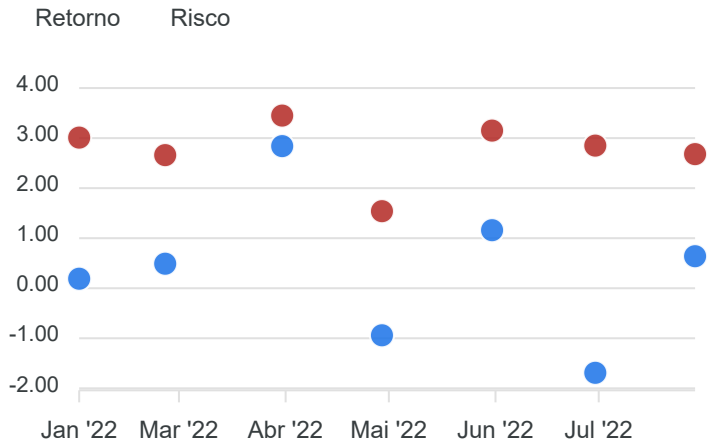

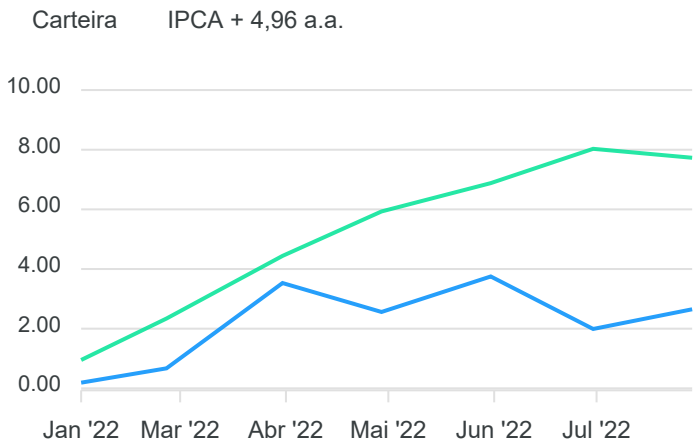

Documento Assinado Digitalmente por: FRANCISCO BARRETO DE MENEZES LEITE
Acesse em: https://etce.tce.pe.gov.br/epp/validaDoc.seam Código do documento: eeea25c0-1e65-4b77-b5b2-6fdc1f8c8289

Mais Valia Consultoria Ltda EPP
Rua General Artigas 232 - Loja 301 - Leblon - Rio de Janeiro/RJ
CEP: 22441-140 - (21)99614-6774 / (21)99739-9777

RENDA FIXA	Saldo Anterior	Aplicações	Resgates	Saldo Atual	Retorno $	Retorno %	Risco - VaR
BB IDKA 2 TÍTULOS PÚBLICOS FI RENDA FIXA PREVIDENCIÁRIO	482.208,67	0,00	0,00	481.143,50	-1.065,17	-0,22% ▼	1,40%
BB IMA-B 5 FIC RENDA FIXA PREVIDENCIÁRIO LP	1.143.328,14	0,00	0,00	1.143.293,71	-34,43	0,00% ▼	1,22%
BB IMA-B 5+ TÍTULOS PÚBLICOS FI RENDA FIXA PREVIDENCIÁRIO	1.055.663,46	0,00	0,00	1.036.077,48	-19.585,98	-1,86% ▼	3,92%
BB IMA-B TÍTULOS PÚBLICOS FI RENDA FIXA PREVIDENCIÁRIO	1.900.172,09	0,00	0,00	1.883.345,29	-16.826,80	-0,89% ▼	2,40%
BB IRF-M 1 TÍTULOS PÚBLICOS FIC RENDA FIXA PREVIDENCIÁRIO	113.286,51	0,00	0,00	114.467,10	1.180,59	1,04% ▲	0,25%
SANTANDER IMA-B 5 PREMIUM FIC RENDA FIXA	1.927.386,34	165.552,99	0,00	2.094.101,83	1.162,50	0,06% ▲	1,23%
SANTANDER IMA-B INSTITUCIONAL TÍTULOS PÚBLICOS FIC RENDA FIXA LP	100.895,99	0,00	0,00	99.989,80	-906,19	-0,90% ▼	2,43%
SANTANDER IRF-M 1 PRO FIC RENDA FIXA	1.650.970,57	0,00	0,00	1.667.889,65	16.919,08	1,02% ▲	0,25%
	8.373.911,77	165.552,99	0,00	8.520.308,36	-19.156,40	-0,22%	1,63%

Documento Assinado Digitalmente por: FRANCISCO BARRETO DE MENEZES LEITE
Acesse em: https://etce.tce.pe.gov.br/epp/validaDoc.seam Código do documento: eeea25c0-1e65-4b77-b5b2-6fdc1f8c8289

Mais Valia Consultoria Ltda EPP
Rua General Artigas 232 - Loja 301 - Leblon - Rio de Janeiro/RJ
CEP: 22441-140 - (21)99614-6774 / (21)99739-9777

RENDA VARIÁVEL	Saldo Anterior	Aplicações	Resgates	Saldo Atual	Retorno $	Retorno %	Risco - VaR
BB GOVERNANÇA FI AÇÕES	249.911,01	0,00	0,00	260.949,75	11.038,74	4,42% ▲	8,11%
SANTANDER IBOVESPA ATIVO INSTITUCIONAL FI AÇÕES	673.042,10	0,00	0,00	706.129,64	33.087,54	4,92% ▲	8,06%
-	922.953,11	0,00	0,00	967.079,39	44.126,28	4,78%	8,07%

Documento Assinado Digitalmente por: FRANCISCO BARRETO DE MENEZES LEITE
Acesse em: https://etce.tce.pe.gov.br/epp/validaDoc.seam Código do documento: eeea25c0-1e65-4b77-b5b2-6fdc1f8c8289

Mais Valia Consultoria Ltda EPP
Rua General Artigas 232 - Loja 301 - Leblon - Rio de Janeiro/RJ
CEP: 22441-140 - (21)99614-6774 / (21)99739-9777

INVESTIMENTOS NO EXTERIOR	Saldo Anterior	Aplicações	Resgates	Saldo Atual	Retorno $	Retorno %	Risco - VaR
BB AÇÕES BOLSAS GLOBAIS ATIVO ETF FIC AÇÕES BDR NÍVEL I	667.910,36	0,00	0,00	708.036,63	40.126,27	6,01% ▲	7,93%
	667.910,36	0,00	0,00	708.036,63	40.126,27	6,01%	0,00%

Documento Assinado Digitalmente por: FRANCISCO BARRETO DE MENEZES LEITE
Acesse em: https://etce.tce.pe.gov.br/epp/validaDoc.seam Código do documento: eeea25c0-1e65-4b77-b5b2-6fdc1f8c8289

Mais Valia Consultoria Ltda EPP
Rua General Artigas 232 - Loja 301 - Leblon - Rio de Janeiro/RJ
CEP: 22441-140 - (21)99614-6774 / (21)99739-9777

Cenário Econômico

O fechamento de julho, caracterizou-se como sendo de recuperação dos principais índices de mercados, e as carteiras de investimentos que possuíam diversificação, experimentaram bons retornos. No segmento de renda variável, na segunda quinzena do mês, foi de melhor resultado com o Ibovespa fechando em 103 mil pontos, acumulando uma alta no mês de 4,69%. A atenção com a inflação ainda segue como o principal assunto nos debates econômicos, ao redor do mundo, principalmente levando-se em conta o fato de seguir disseminada e resiliente nas principais economias globais. Isso tem provocado um movimento geral dos bancos centrais de elevação na taxa básica de juros das economias, ao redor do mundo, a fim de frear a atividade econômica e reduzir a pressão sobre os preços de mercado trazendo com isso incertezas quanto aos seus limites, e deprimindo parcela de valorização das aquisições de títulos e fundos com carteira formada por títulos públicos federais. Entretanto, isso não tira as boas perspectivas de valorizações dos ativos, tanto no segmento de renda fixa, como no segmento de renda variável nos meses restantes do ano de 2022.

Análise da Carteira de Investimentos

Carteira de Investimentos

No final do período, a carteira apresentou números de fechamento que evidenciam que suas posições estão em conformidade com os limites definidos nos artigos da Resolução 4.963/2021.

Enquadramento na Resolução e Política de Investimentos

A situação da carteira ao término do período evidencia que, apesar de alguns objetivos ainda não terem sido alcançados (estratégias alvo), fica demonstrado o cumprimento da legislação em vigor, bem como da própria Política de Investimentos definida para o ano de 2022. As diferenças verificadas entre os percentuais da carteira em relação à Política de Investimentos, demonstra apenas que os objetivos pretendidos para o ano de 2022 ainda não foram integralmente atingidos.

Rentabilidade e Risco (por ativo)

As séries históricas da rentabilidade e risco por ativo da carteira em relação aos respectivos benchmarks, evidencia a qualidade e consistência de seus resultados.

Distribuição por Benchmarks

A carteira mantem a totalidade dos recursos aplicados em ativos financeiros indexados, e/ou que buscaram replicar indexadores adequados, e em conformidade, com os objetivos de rentabilidade e liquidez pretendidos.

Distribuição por Classificação ANBIMA

A carteira mantem a alocação em fundos de investimento que seguem as características de estratégias e fatores de risco definidas pela ANBIMA. Esse agrupamento facilita a comparação de performance entre os diferentes fundos, assim como auxilia o processo de decisão de investimento.

Documento Assinado Digitalmente por: FRANCISCO BARRETO DE MENEZES LEITE
Acesse em https://receita.pe.gov.br/epp/validaDoc.seam Código do documento: eeea2a20-1e65-4b77-b5b2-6fdc1f8c8289

Mais Valia Consultoria Ltda EPP
Rua General Artigas 232 - Loja 301 - Leblon - Rio de Janeiro/RJ
CEP: 22441-140 - (21)99614-6774 / (21)99739-9777

Distribuição por Gestoras e Administradoras

A carteira na parcela referente a fundos de investimento, mantem a totalidade dos recursos aplicados em fundos cujos gestores e administradores são instituições regulares junto aos órgãos de Controle e Fiscalização do Mercado de Capitais, assim como apresentam histórico de regularidade no ambiente de gestão e administração de investimentos.

Retorno da Carteira de Investimentos

A rentabilidade apresentada no período demonstra recuperação face o aumento das taxas de juros visando a contenção do processo inflacionário. Tal cenário de recuperação da conjuntura econômica interna também favoreceu os mercados de Bolsa e Ativos Reais, proporcionando um resultado consolidado da carteira mais satisfatório.

Retorno dos Fundos de Investimentos

A carteira na parcela referente a fundos de investimentos, mantem a concentração em fundos regulados, e em conformidade com a legislação normativa dos investimentos dos RPPS. Tal distribuição fica adequada à execução da Política de Investimentos aprovada para o ano de 2022, assim como atende os objetivos de rentabilidade e liquidez pretendidos.

Rio de Janeiro, 16 de agosto de 2022.

Mais Valia Consultoria Ltda EPP

Documento Assinado Digitalmente por: FRANCISCO BARRETO DE MENEZES LEITE
Acesse em: https://etce.tce.pe.gov.br/epp/validaDoc.seam Código do documento: eeea25c0-1e65-4b77-b5b2-6fdc1f8c8289

Mais Valia Consultoria Ltda EPP
Rua General Artigas 232 - Loja 301 - Leblon - Rio de Janeiro/RJ
CEP: 22441-140 - (21)99614-6774 / (21)99739-9777

2022 Relatório Mensal

Julho Análise dos Investimentos

De acordo com a Portaria MPS nº 519 de 24 de agosto de 2011, Artigo 3º Incisos III e V, e com o Manual do Pró-Gestão RPPS versão 3.2, ítem 3.2.6, aprovado pela Portaria SPREV nº 3030, de 15 de Março de 2021.

Documento Assinado Digitalmente por: FRANCISCO BARRETO DE MENEZES LEITE
Acesse em: https://etce.tce.pe.gov.br/epp/validaDoc.seam Código do documento: eeea25c0-1e65-4b77-b5b2-6fdc1f8c8289

Ativo	Saldo Atual	% Carteira	PL R$	% PL	Lei
BB TÍTULOS PÚBLICOS IPCA III FI RENDA FIXA PREVIDENCIÁRIO	1.390.622,03	99,60%	614.679.551,73	0,23%	7º I b
SANTANDER CRESCIMENTO INSTITUCIONAL ADVANCED FIC RENDA FIXA	5.646,51	0,40%	351.040.537,00	0,00%	7º III a

Investimentos

$ 1.396.268,54

Disponibilidades Financeiras

$ 930.050,11

Total Carteira

$ 2.326.318,65

Governança (Pró Gestão)

Não possui

Documento Assinado Digitalmente por: FRANCISCO BARRETO DE MENEZES LEITE
Acesse em: https://etce.tce.pe.gov.br/epp/validaDoc.seam Código do documento: eeea25c0-1e65-4b77-b5b2-6fdc1f8c8289

Mais Valia Consultoria Ltda EPP
Rua General Artigas 232 - Loja 301 - Leblon - Rio de Janeiro/RJ
CEP: 22441-140 - (21)99614-6774 / (21)99739-9777

Artigos	Limite (%)	Utilizado		Livre		Política de Investimentos			GAP Superior
						Inferior %	Alvo %	Superior %	
7º I a - Títulos TN SELIC	100,00%	0,00%	0,00	100,00%	2.326.318,65	0,00%	9,00%	100,00%	2.326.318,65
7º I b - FI 100% Títulos TN	100,00%	59,78%	1.390.622,03	40,22%	935.696,62	0,00%	40,00%	100,00%	935.696,62
7º III a - FI Referenciados RF	60,00%	0,24%	5.646,51	59,76%	1.390.144,68	0,00%	15,00%	60,00%	1.390.144,68
7º IV - Ativos Financeiros de RF - ...	20,00%	0,00%	0,00	20,00%	465.263,73	0,00%	1,00%	20,00%	465.263,73
8º I - Fundos de Ações	30,00%	0,00%	0,00	30,00%	697.895,60	0,00%	24,00%	30,00%	697.895,60
9º III - Ações - BDR Nível I	10,00%	0,00%	0,00	10,00%	232.631,87	0,00%	10,00%	10,00%	232.631,87
10º I - Fundos Multimercados	10,00%	0,00%	0,00	10,00%	232.631,87	0,00%	1,00%	10,00%	232.631,87

Governança (Pró Gestão)

Não possui

Renda Fixa

$ 1.396.268,54 60,02%

Documento Assinado Digitalmente por: FRANCISCO BARRETO DE MENEZES LEITE
Acesse em: https://etce.tce.pe.gov.br/epp/validaDoc.seam Código do documento: eeea25c0-1e65-4b77-b5b2-6fdc1f8c8289

Mais Valia Consultoria Ltda EPP
Rua General Artigas 232 - Loja 301 - Leblon - Rio de Janeiro/RJ
CEP: 22441-140 - (21)99614-6774 / (21)99739-9777

	Mês	Ano	3M	6M	12M	24M	VaR - Mês	Volatilidade - Mês
NÃO DEFINIDO - INDICADOR DE DESEMPENHO (CVM)								
BB IDKA 2 TÍTULOS PÚBLICOS FI RENDA FIXA PREVIDENCIÁRIO	-0,22	6,22	0,82	6,21	9,51	15,66	1,40	2,96
BB AÇÕES BOLSAS GLOBAIS ATIVO ETF FIC AÇÕES BDR NÍVEL I	6,01	-10,54	-0,49	-6,91	-5,18		7,93	16,70
BB GOVERNANÇA FI AÇÕES	4,42	-2,68	-5,19	-8,79	-17,73	-1,62	8,11	17,09
CDI - INDICADOR DE DESEMPENHO (CVM)	**1,03**	**6,49**	**3,11**	**5,72**	**9,39**	**12,05**		
SANTANDER CRESCIMENTO INSTITUCIONAL ADVANCED FIC RENDA FIXA	1,06	6,71	3,19	5,88	9,59	12,49	0,06	0,12
IBOVESPA - INDICADOR DE DESEMPENHO (CVM)	**4,69**	**-1,58**	**-4,37**	**-8,01**	**-15,30**	**0,25**		
SANTANDER IBOVESPA ATIVO INSTITUCIONAL FI AÇÕES	4,92	-2,16	-4,63	-8,45	-16,10	-5,74	8,06	16,97
IMA-B - INDICADOR DE DESEMPENHO (CVM)	**-0,88**	**3,43**	**-0,28**	**4,20**	**3,25**	**5,86**		
SANTANDER IMA-B INSTITUCIONAL TÍTULOS PÚBLICOS FIC RENDA FIXA LP	-0,90	3,29	-0,35	4,07	3,00	5,30	2,43	5,13
BB IMA-B TÍTULOS PÚBLICOS FI RENDA FIXA PREVIDENCIÁRIO	-0,89	3,29	-0,29	4,09	2,96	5,30	2,40	5,05
IMA-B 5 - INDICADOR DE DESEMPENHO (CVM)	**0,01**	**6,62**	**1,13**	**6,50**	**10,04**	**15,61**		
SANTANDER IMA-B 5 PREMIUM FIC RENDA FIXA	-0,01	6,49	1,07	6,39	9,81	15,10	1,23	2,59
BB IMA-B 5 FIC RENDA FIXA PREVIDENCIÁRIO LP	0,00	6,47	1,09	6,39	9,71	14,96	1,22	2,56
IMA-B 5+ - INDICADOR DE DESEMPENHO (CVM)	**-1,84**	**0,16**	**-1,79**	**1,79**	**-3,22**	**-2,89**		
BB IMA-B 5+ TÍTULOS PÚBLICOS FI RENDA FIXA PREVIDENCIÁRIO	-1,86	-0,04	-1,86	1,62	-3,54	-3,55	3,92	8,26
IPCA - INDICADOR DE DESEMPENHO (CVM)	**-0,68**	**4,77**	**0,46**	**4,21**	**10,07**	**19,97**		
BB TÍTULOS PÚBLICOS IPCA III FI RENDA FIXA PREVIDENCIÁRIO	0,48	7,39	1,49	6,98	11,07	17,28	0,80	1,69
IRF-M - INDICADOR DE DESEMPENHO (CVM)	**1,15**	**3,36**	**2,11**	**3,45**	**3,42**	**1,97**		
SANTANDER IRF-M 1 PRO FIC RENDA FIXA	1,02	5,83	2,91	5,17	7,71	9,23	0,25	0,52

Documento Assinado Digitalmente por: FRANCISCO BARRETO DE MENEZES LEITE
Acesse em: https://etce.tce.pe.gov.br/epp/validaDoc.seam Código do documento: eeea25c0-1e65-4b77-b5b2-6fdc1f8c8289

Mais Valia Consultoria Ltda EPP
Rua General Artigas 232 - Loja 301 - Leblon - Rio de Janeiro/RJ
CEP: 22441-140 - (21)99614-6774 / (21)99739-9777

	Mês	Ano	3M	6M	12M	24M	VaR - Mês	Volatilidade - Mês
IRF-M 1 - INDICADOR DE DESEMPENHO (CVM)	**1,05**	**6,09**	**2,96**	**5,43**	**8,11**	**10,26**		
BB IRF-M 1 TÍTULOS PÚBLICOS FIC RENDA FIXA PREVIDENCIÁRIO	1,04	5,95	2,91	5,30	7,86	9,57	0,25	0,53

Documento Assinado Digitalmente por: FRANCISCO BARRETO DE MENEZES LEITE
Acesse em: https://etce.tce.pe.gov.br/epp/validaDoc.seam Código do documento: eeea25c0-1e65-4b77-b5b2-6fdc1f8c8289

Mais Valia Consultoria Ltda EPP
Rua General Artigas 232 - Loja 301 - Leblon - Rio de Janeiro/RJ
CEP: 22441-140 - (21)99614-6774 / (21)99739-9777

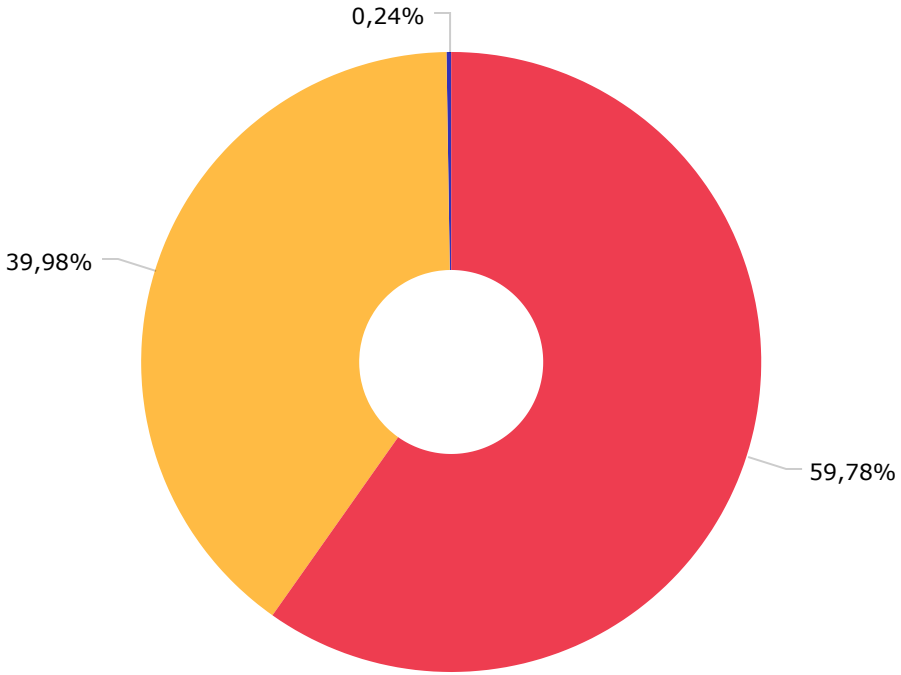

IPCA	1.390.622,03
Disponibilidades Financeiras	930.050,41
CDI	5.646,51

Documento Assinado Digitalmente por: FRANCISCO BARRETO DE MENEZES LEITE
Acesse em: https://etce.tce.pe.gov.br/epp/validaDoc.seam Código do documento: eeea25c0-1e65-4b77-b5b2-6fdc1f8c8289

Mais Valia Consultoria Ltda EPP
Rua General Artigas 232 - Loja 301 - Leblon - Rio de Janeiro/RJ
CEP: 22441-140 - (21)99614-6774 / (21)99739-9777

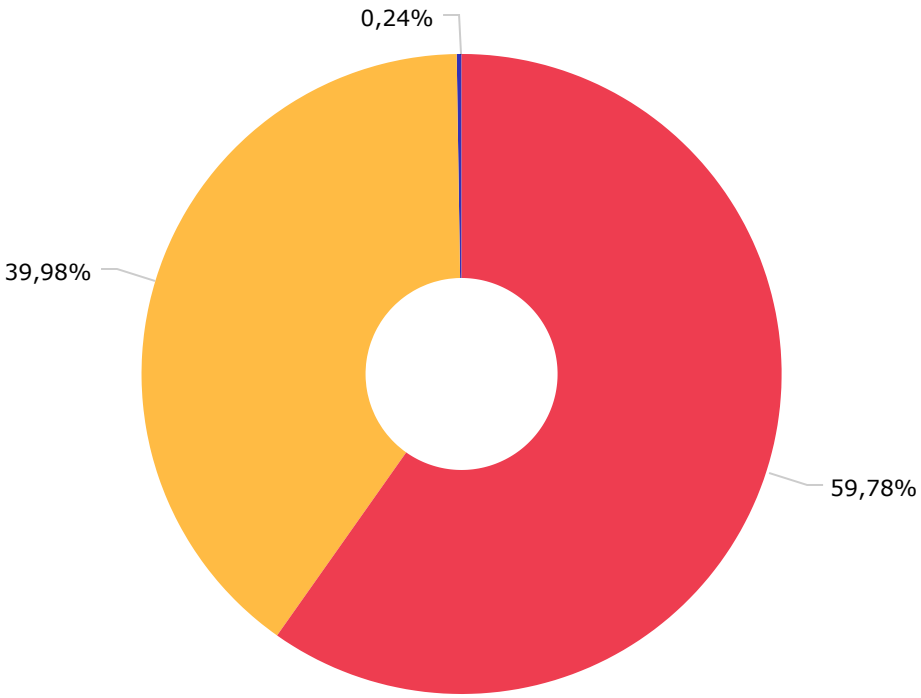

Não classificado	1.390.622,03
Disponibilidades Financeiras	930.050,81
Renda Fixa Duração Livre Grau de Investimento	5.646,51

Documento Assinado Digitalmente por: FRANCISCO BARRETO DE MENEZES LEITE
Acesse em: https://etce.tce.pe.gov.br/epp/validaDoc.seam Código do documento: eeea25c0-1e65-4b77-b5b2-6fdc1f8c8289

Mais Valia Consultoria Ltda EPP
Rua General Artigas 232 - Loja 301 - Leblon - Rio de Janeiro/RJ
CEP: 22441-140 - (21)99614-6774 / (21)99739-9777

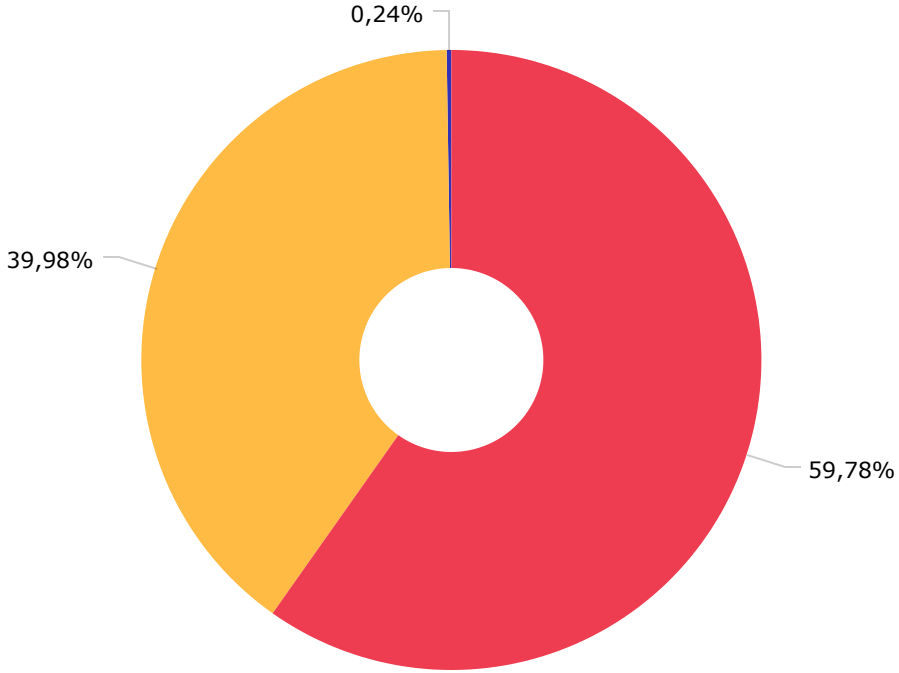

BB GESTÃO DE RECURSOS DTVM S.A...	1.390.622,03
DISPONIBILIDADE FINANCEIRA	930.050,41
SANTANDER BRASIL GESTAO DE REC...	5.646,51

Documento Assinado Digitalmente por: FRANCISCO BARRETO DE MENEZES LEITE
Acesse em: https://etce.tce.pe.gov.br/epp/validaDoc.seam Código do documento: eeea25c0-1e65-4b77-b5b2-6fdc1f8c8289

Mais Valia Consultoria Ltda EPP
Rua General Artigas 232 - Loja 301 - Leblon - Rio de Janeiro/RJ
CEP: 22441-140 - (21)99614-6774 / (21)99739-9777

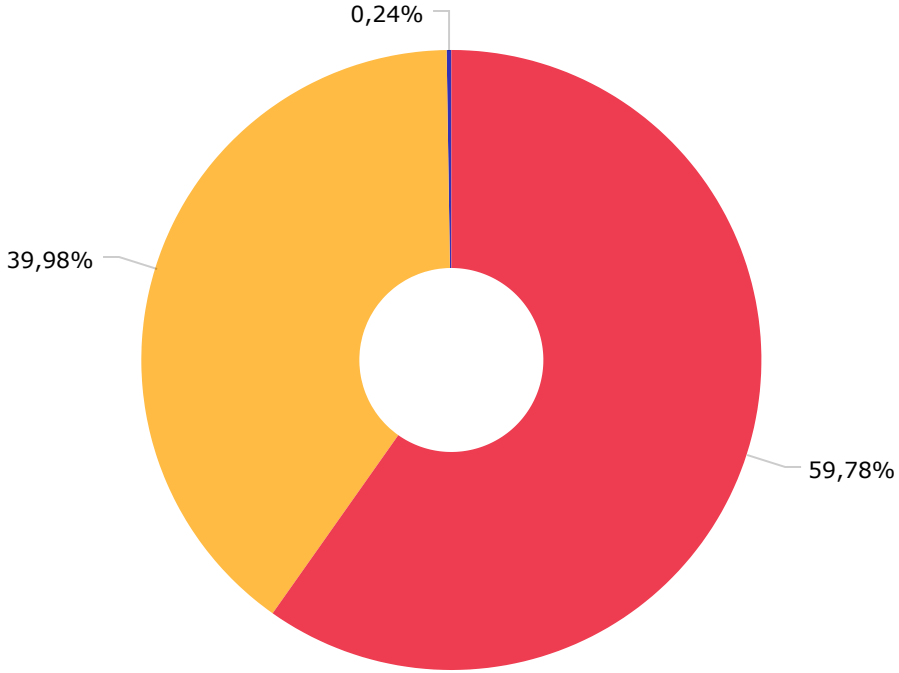

BB GESTÃO DE RECURSOS DTVM S.A...	1.390.622,03
DISPONIBILIDADE FINANCEIRA	930.050,41
BANCO SANTANDER (BRASIL) S.A.	5.646,51

Documento Assinado Digitalmente por: FRANCISCO BARRETO DE MENEZES LEITE
Acesse em: https://etce.tce.pe.gov.br/epp/validaDoc.seam Código do documento: eeea25c0-1e65-4b77-b5b2-6fdc1f8c8289

Mais Valia Consultoria Ltda EPP
Rua General Artigas 232 - Loja 301 - Leblon - Rio de Janeiro/RJ
CEP: 22441-140 - (21)99614-6774 / (21)99739-9777

Mês	Saldo Anterior	Aplicações	Resgates	Saldo Atual	Retorno $	Retorno %	Meta %	Risco - VaR
Janeiro	2.032.254,92	2.268.981,55	2.981.265,11	1.336.697,77	16.726,41	0,82% ▲	0,95%	0,80%
Fevereiro	1.336.697,77	3.000.000,00	2.044.320,37	2.314.275,08	21.897,68	0,96% ▲	1,38%	0,34%
Março	2.314.275,08	850.000,00	400.000,00	2.807.207,71	42.932,63	1,55% ▲	2,05%	0,45%
Abril	2.807.207,71	3.000.000,00	3.476.351,59	2.370.173,60	39.317,48	1,40% ▲	1,43%	0,16%
Maio	2.370.173,60	1.365.427,29	1.346.000,00	2.412.832,51	23.231,62	0,97% ▲	0,90%	0,46%
Junho	2.412.832,51	0,00	495.423,50	1.928.218,21	10.809,20	0,45% ▲	1,08%	0,93%
Julho	1.928.218,21	1.450.162,57	2.000.000,00	1.396.268,54	17.887,76	0,93% ▲	-0,28%	0,80%
				Acumulado	172.802,78	7,29% ▲	7,73%	

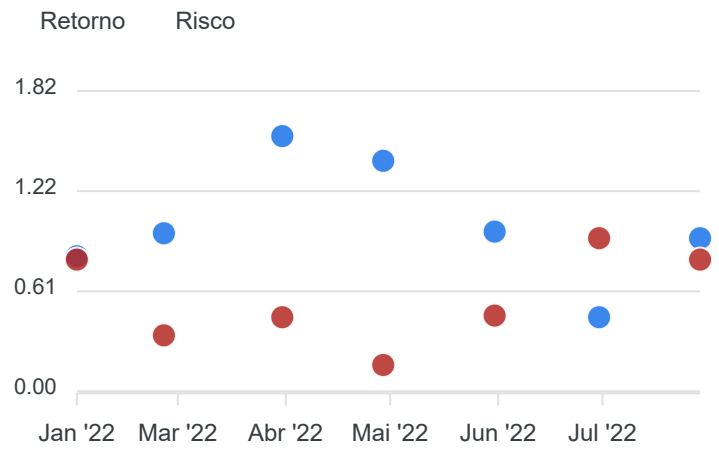

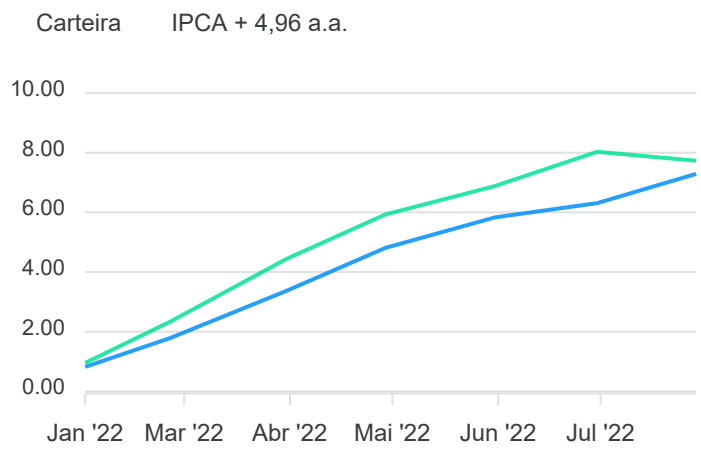

Documento Assinado Digitalmente por: FRANCISCO BARRETO DE MENEZES LEITE
Acesse em: https://etce.tce.pe.gov.br/epp/validaDoc.seam Código do documento: eeea25c0-1e65-4b77-b5b2-6fdc1f8c8289

Mais Valia Consultoria Ltda EPP
Rua General Artigas 232 - Loja 301 - Leblon - Rio de Janeiro/RJ
CEP: 22441-140 - (21)99614-6774 / (21)99739-9777

RENDA FIXA	Saldo Anterior	Aplicações	Resgates	Saldo Atual	Retorno $	Retorno %	Risco - Val
BB TÍTULOS PÚBLICOS IPCA III FI RENDA FIXA PREVIDENCIÁRIO	1.383.972,47	0,00	0,00	1.390.622,03	6.649,56	0,48% ▲	0,80%
SANTANDER CRESCIMENTO INSTITUCIONAL ADVANCED FIC RENDA FIXA	544.245,74	1.450.162,57	2.000.000,00	5.646,51	11.238,20	0,56% ▲	0,06%
	1.928.218,21	1.450.162,57	2.000.000,00	1.396.268,54	17.887,76	0,93%	0,80%

Documento Assinado Digitalmente por: FRANCISCO BARRETO DE MENEZES LEITE
Acesse em: https://etce.tce.pe.gov.br/epp/validaDoc.seam Código do documento: eeea25c0-1e65-4b77-b5b2-6fdc1f8c8289

Mais Valia Consultoria Ltda EPP
Rua General Artigas 232 - Loja 301 - Leblon - Rio de Janeiro/RJ
CEP: 22441-140 - (21)99614-6774 / (21)99739-9777

Documento Assinado Digitalmente por: FRANCISCO BARRETO DE MENEZES LEITE
Acesse em https://receita.pe.gov.br/epp/validaDoc.seam Código do documento: eeea2a20-1e65-4b77-b5b2-6fdc1f8c8289

Cenário Econômico

O fechamento de julho, caracterizou-se como sendo de recuperação dos principais índices de mercados, e as carteiras de investimentos que possuíam diversificação, experimentaram bons retornos. No segmento de renda variável, na segunda quinzena do mês, foi de melhor resultado com o Ibovespa fechando em 103 mil pontos, acumulando uma alta no mês de 4,69%. A atenção com a inflação ainda segue como o principal assunto nos debates econômicos, ao redor do mundo, principalmente levando-se em conta o fato de seguir disseminada e resiliente nas principais economias globais. Isso tem provocado um movimento geral dos bancos centrais de elevação na taxa básica de juros das economias, ao redor do mundo, a fim de frear a atividade econômica e reduzir a pressão sobre os preços de mercado trazendo com isso incertezas quanto aos seus limites, e deprimindo parcela de valorização das aquisições de títulos e fundos com carteira formada por títulos públicos federais. Entretanto, isso não tira as boas perspectivas de valorizações dos ativos, tanto no segmento de renda fixa, como no segmento de renda variável nos meses restantes do ano de 2022.

Análise da Carteira de Investimentos

Carteira de Investimentos

No final do período, a carteira apresentou números de fechamento que evidenciam que suas posições estão em conformidade com os limites definidos nos artigos da Resolução 4.963/2021.

Enquadramento na Resolução e Política de Investimentos

A situação da carteira ao término do período evidencia que, apesar de alguns objetivos ainda não terem sido alcançados (estratégias alvo), fica demonstrado o cumprimento da legislação em vigor, bem como da própria Política de Investimentos definida para o ano de 2022. As diferenças verificadas entre os percentuais da carteira em relação à Política de Investimentos, demonstra apenas que os objetivos pretendidos para o ano de 2022 ainda não foram integralmente atingidos.

Rentabilidade e Risco (por ativo)

As séries históricas da rentabilidade e risco por ativo da carteira em relação aos respectivos benchmarks, evidencia a qualidade e consistência de seus resultados.

Distribuição por Benchmarks

A carteira mantem a totalidade dos recursos aplicados em ativos financeiros indexados, e/ou que buscaram replicar indexadores adequados, e em conformidade, com os objetivos de rentabilidade e liquidez pretendidos.

Distribuição por Classificação ANBIMA

A carteira mantem a alocação em fundos de investimento que seguem as características de estratégias e fatores de risco definidas pela ANBIMA. Esse agrupamento facilita a comparação de performance entre os diferentes fundos, assim como auxilia o processo de decisão de investimento.

Mais Valia Consultoria Ltda EPP
Rua General Artigas 232 - Loja 301 - Leblon - Rio de Janeiro/RJ
CEP: 22441-140 - (21)99614-6774 / (21)99739-9777

Distribuição por Gestoras e Administradoras

A carteira na parcela referente a fundos de investimento, mantem a totalidade dos recursos aplicados em fundos cujos gestores e administradores são instituições regulares junto aos órgãos de Controle e Fiscalização do Mercado de Capitais, assim como apresentam histórico de regularidade no ambiente de gestão e administração de investimentos.

Retorno da Carteira de Investimentos

A rentabilidade apresentada no período demonstra recuperação face o aumento das taxas de juros visando a contenção do processo inflacionário. Tal cenário de recuperação da conjuntura econômica interna também favoreceu os mercados de Bolsa e Ativos Reais, proporcionando um resultado consolidado da carteira mais satisfatório.

Retorno dos Fundos de Investimentos

A carteira na parcela referente a fundos de investimentos, mantem a concentração em fundos regulados, e em conformidade com a legislação normativa dos investimentos dos RPPS. Tal distribuição fica adequada à execução da Política de Investimentos aprovada para o ano de 2022, assim como atende os objetivos de rentabilidade e liquidez pretendidos.

Rio de Janeiro, 16 de agosto de 2022.

Mais Valia Consultoria Ltda EPP

Documento Assinado Digitalmente por: FRANCISCO BARRETO DE MENEZES LEITE
Acesse em: https://etce.tce.pe.gov.br/epp/validaDoc.seam Código do documento: eeea25c0-1e65-4b77-b5b2-6fdc1f8c8289

Mais Valia Consultoria Ltda EPP
Rua General Artigas 232 - Loja 301 - Leblon - Rio de Janeiro/RJ
CEP: 22441-140 - (21)99614-6774 / (21)99739-9777

2022 Relatório Mensal

Julho Análise dos Investimentos

De acordo com a Portaria MPS nº 519 de 24 de agosto de 2011, Artigo 3º Incisos III e V, e com o Manual do Pró-Gestão RPPS versão 3.2, ítem 3.2.6, aprovado pela Portaria SPREV nº 3030, de 15 de Março de 2021.

Documento Assinado Digitalmente por: FRANCISCO BARRETO DE MENEZES LEITE
Acesse em: https://etce.tce.pe.gov.br/epp/validaDoc.seam Código do documento: eeea25c0-1e65-4b77-b5b2-6fdc1f8c8289

Ativo	Saldo Atual	% Carteira	PL R$	% PL	Lei
SANTANDER IMA-B 5 PREMIUM FIC RENDA FIXA	597.029,85	24,17%	1.121.658.731,38	0,05%	7º I b
SANTANDER IMA-B INSTITUCIONAL TÍTULOS PÚBLICOS FIC RENDA FIXA LP	820.944,83	33,24%	817.539.930,04	0,10%	7º I b
SANTANDER CRESCIMENTO INSTITUCIONAL ADVANCED FIC RENDA FIXA	1.051.875,40	42,59% ⚠	351.040.537,00	0,30%	7º III a

Investimentos

$ 2.469.850,08

Disponibilidades Financeiras

$ 624,12

Total Carteira

$ 2.470.474,20

Governança (Pró Gestão)

Não possui

Documento Assinado Digitalmente por: FRANCISCO BARRETO DE MENEZES LEITE
Acesse em: https://etce.tce.pe.gov.br/epp/validaDoc.seam Código do documento: eeea25c0-1e65-4b77-b5b2-6fdc1f8c8289

Mais Valia Consultoria Ltda EPP
Rua General Artigas 232 - Loja 301 - Leblon - Rio de Janeiro/RJ
CEP: 22441-140 - (21)99614-6774 / (21)99739-9777

Artigos	Limite (%)	Utilizado		Livre		Política de Investimentos			GAP Superior
						Inferior %	Alvo %	Superior %	
7º I a - Títulos TN SELIC	100,00%	0,00%	0,00	100,00%	2.470.474,20	0,00%	9,00%	100,00%	2.470.474,20
7º I b - FI 100% Títulos TN	100,00%	57,40%	1.417.974,68	42,60%	1.052.499,52	0,00%	40,00%	100,00%	1.052.499,52
7º III a - FI Referenciados RF	60,00%	42,58%	1.051.875,40	17,42%	430.409,12	0,00%	15,00%	60,00%	430.409,12
7º IV - Ativos Financeiros de RF - ...	20,00%	0,00%	0,00	20,00%	494.094,84	0,00%	1,00%	20,00%	494.094,84
8º I - Fundos de Ações	30,00%	0,00%	0,00	30,00%	741.142,26	0,00%	24,00%	30,00%	741.142,26
9º III - Ações - BDR Nível I	10,00%	0,00%	0,00	10,00%	247.047,42	0,00%	10,00%	10,00%	247.047,42
10º I - Fundos Multimercados	10,00%	0,00%	0,00	10,00%	247.047,42	0,00%	1,00%	10,00%	247.047,42

Governança (Pró Gestão)

Não possui

Renda Fixa

$ 2.469.850,08 99,97%

Documento Assinado Digitalmente por: FRANCISCO BARRETO DE MENEZES LEITE
Acesse em: https://etce.tce.pe.gov.br/epp/validaDoc.seam Código do documento: eeea25c0-1e65-4b77-b5b2-6fdc1f8c8289

Mais Valia Consultoria Ltda EPP
Rua General Artigas 232 - Loja 301 - Leblon - Rio de Janeiro/RJ
CEP: 22441-140 - (21)99614-6774 / (21)99739-9777

	Mês	Ano	3M	6M	12M	24M	VaR - Mês	Volatilidade - Mês
NÃO DEFINIDO - INDICADOR DE DESEMPENHO (CVM)								
BB IDKA 2 TÍTULOS PÚBLICOS FI RENDA FIXA PREVIDENCIÁRIO	-0,22	6,22	0,82	6,21	9,51	15,66	1,40	2,96
BB AÇÕES BOLSAS GLOBAIS ATIVO ETF FIC AÇÕES BDR NÍVEL I	6,01	-10,54	-0,49	-6,91	-5,18		7,93	16,70
BB GOVERNANÇA FI AÇÕES	4,42	-2,68	-5,19	-8,79	-17,73	-1,62	8,11	17,09
CDI - INDICADOR DE DESEMPENHO (CVM)	**1,03**	**6,49**	**3,11**	**5,72**	**9,39**	**12,05**		
SANTANDER CRESCIMENTO INSTITUCIONAL ADVANCED FIC RENDA FIXA	1,06	6,71	3,19	5,88	9,59	12,49	0,06	0,12
IBOVESPA - INDICADOR DE DESEMPENHO (CVM)	**4,69**	**-1,58**	**-4,37**	**-8,01**	**-15,30**	**0,25**		
SANTANDER IBOVESPA ATIVO INSTITUCIONAL FI AÇÕES	4,92	-2,16	-4,63	-8,45	-16,10	-5,74	8,06	16,97
IMA-B - INDICADOR DE DESEMPENHO (CVM)	**-0,88**	**3,43**	**-0,28**	**4,20**	**3,25**	**5,86**		
SANTANDER IMA-B INSTITUCIONAL TÍTULOS PÚBLICOS FIC RENDA FIXA LP	-0,90	3,29	-0,35	4,07	3,00	5,30	2,43	5,13
BB IMA-B TÍTULOS PÚBLICOS FI RENDA FIXA PREVIDENCIÁRIO	-0,89	3,29	-0,29	4,09	2,96	5,30	2,40	5,05
IMA-B 5 - INDICADOR DE DESEMPENHO (CVM)	**0,01**	**6,62**	**1,13**	**6,50**	**10,04**	**15,61**		
SANTANDER IMA-B 5 PREMIUM FIC RENDA FIXA	-0,01	6,49	1,07	6,39	9,81	15,10	1,23	2,59
BB IMA-B 5 FIC RENDA FIXA PREVIDENCIÁRIO LP	0,00	6,47	1,09	6,39	9,71	14,96	1,22	2,56
IMA-B 5+ - INDICADOR DE DESEMPENHO (CVM)	**-1,84**	**0,16**	**-1,79**	**1,79**	**-3,22**	**-2,89**		
BB IMA-B 5+ TÍTULOS PÚBLICOS FI RENDA FIXA PREVIDENCIÁRIO	-1,86	-0,04	-1,86	1,62	-3,54	-3,55	3,92	8,26
IPCA - INDICADOR DE DESEMPENHO (CVM)	**-0,68**	**4,77**	**0,46**	**4,21**	**10,07**	**19,97**		
BB TÍTULOS PÚBLICOS IPCA III FI RENDA FIXA PREVIDENCIÁRIO	0,48	7,39	1,49	6,98	11,07	17,28	0,80	1,69
IRF-M - INDICADOR DE DESEMPENHO (CVM)	**1,15**	**3,36**	**2,11**	**3,45**	**3,42**	**1,97**		
SANTANDER IRF-M 1 PRO FIC RENDA FIXA	1,02	5,83	2,91	5,17	7,71	9,23	0,25	0,52

Documento Assinado Digitalmente por: FRANCISCO BARRETO DE MENEZES LEITE
Acesse em: https://etce.tce.pe.gov.br/epp/validaDoc.seam Código do documento: eeea25c0-1e65-4b77-b5b2-6fdc1f8c8289

Mais Valia Consultoria Ltda EPP
Rua General Artigas 232 - Loja 301 - Leblon - Rio de Janeiro/RJ
CEP: 22441-140 - (21)99614-6774 / (21)99739-9777

	Mês	Ano	3M	6M	12M	24M	VaR - Mês	Volatilidade - Mês
IRF-M 1 - INDICADOR DE DESEMPENHO (CVM)	**1,05**	**6,09**	**2,96**	**5,43**	**8,11**	**10,26**		
BB IRF-M 1 TÍTULOS PÚBLICOS FIC RENDA FIXA PREVIDENCIÁRIO	1,04	5,95	2,91	5,30	7,86	9,57	0,25	0,53

Documento Assinado Digitalmente por: FRANCISCO BARRETO DE MENEZES LEITE
Acesse em: https://etce.tce.pe.gov.br/epp/validaDoc.seam Código do documento: eeea25c0-1e65-4b77-b5b2-6fdc1f8c8289

Mais Valia Consultoria Ltda EPP
Rua General Artigas 232 - Loja 301 - Leblon - Rio de Janeiro/RJ
CEP: 22441-140 - (21)99614-6774 / (21)99739-9777

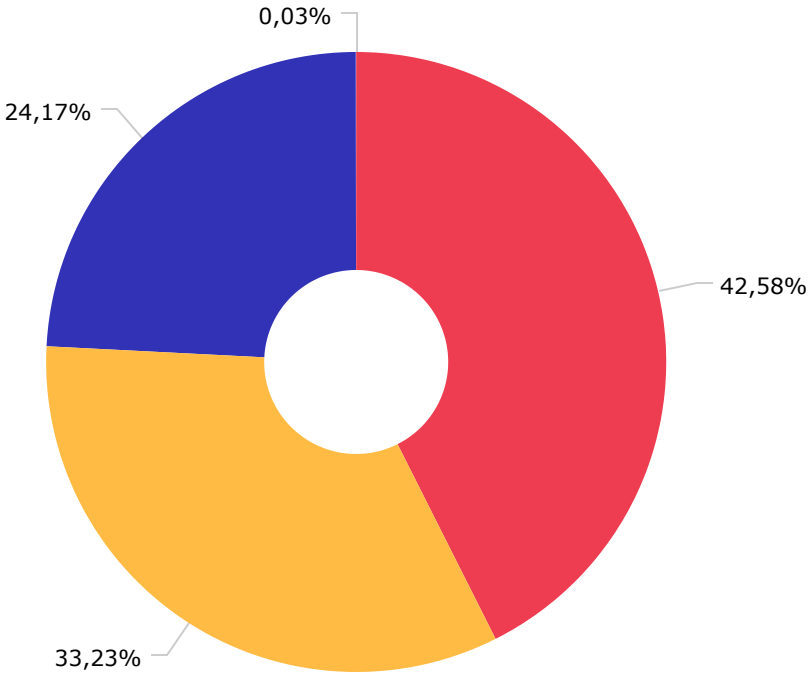

CDI	1.051.875,40
IMA-B	820.944,83
IMA-B 5	597.029,85
Disponibilidades Financeiras	624,22

Documento Assinado Digitalmente por: FRANCISCO BARRETO DE MENEZES LEITE
Acesse em: https://etce.tce.pe.gov.br/epp/validaDoc.seam Código do documento: eeea25c0-1e65-4b77-b5b2-6fdc1f8c8289

Mais Valia Consultoria Ltda EPP
Rua General Artigas 232 - Loja 301 - Leblon - Rio de Janeiro/RJ
CEP: 22441-140 - (21)99614-6774 / (21)99739-9777

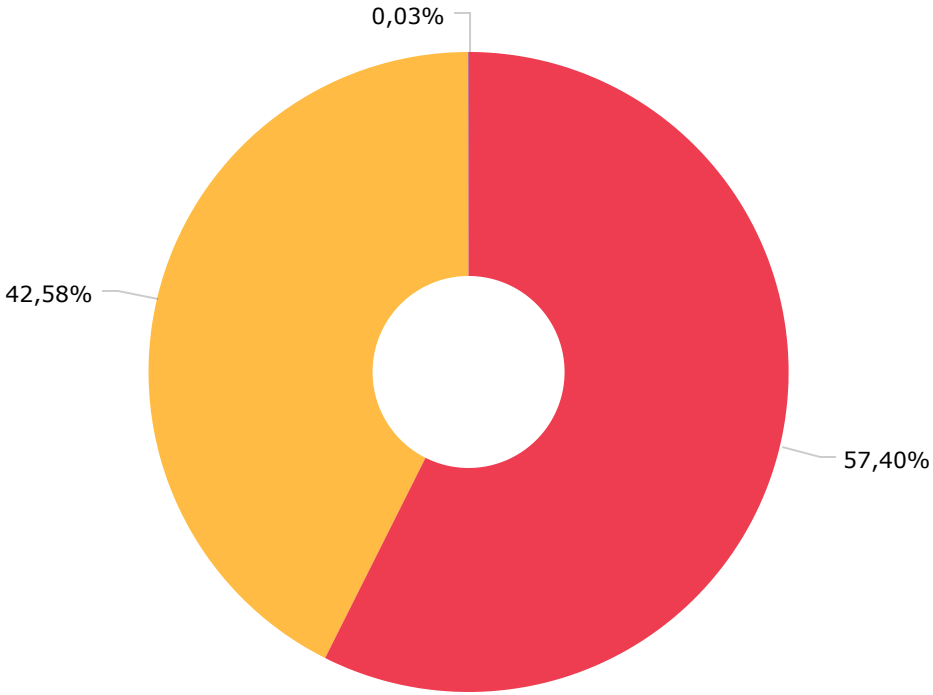

Renda Fixa Indexados	1.417.974,68
Renda Fixa Duração Livre Grau de Investimento	1.051.875,40
Disponibilidades Financeiras	624,22

Documento Assinado Digitalmente por: FRANCISCO BARRETO DE MENEZES LEITE
Acesse em: https://etce.tce.pe.gov.br/epp/validaDoc.seam Código do documento: eeea25c0-1e65-4b77-b5b2-6fdc1f8c8289

Mais Valia Consultoria Ltda EPP
Rua General Artigas 232 - Loja 301 - Leblon - Rio de Janeiro/RJ
CEP: 22441-140 - (21)99614-6774 / (21)99739-9777



SANTANDER BRASIL GESTAO DE REC...	2.469.850,98
DISPONIBILIDADE FINANCEIRA	624,42

Documento Assinado Digitalmente por: FRANCISCO BARRETO DE MENEZES LEITE
Acesse em: https://etce.tce.pe.gov.br/epp/validaDoc.seam Código do documento: eeea25c0-1e65-4b77-b5b2-6fdc1f8c8289

Mais Valia Consultoria Ltda EPP
Rua General Artigas 232 - Loja 301 - Leblon - Rio de Janeiro/RJ
CEP: 22441-140 - (21)99614-6774 / (21)99739-9777



BANCO SANTANDER (BRASIL) S.A.	2.469.850,98
DISPONIBILIDADE FINANCEIRA	624,42

Documento Assinado Digitalmente por: FRANCISCO BARRETO DE MENEZES LEITE
Acesse em: https://etce.tce.pe.gov.br/epp/validaDoc.seam Código do documento: eeea25c0-1e65-4b77-b5b2-6fdc1f8c8289

Mais Valia Consultoria Ltda EPP
Rua General Artigas 232 - Loja 301 - Leblon - Rio de Janeiro/RJ
CEP: 22441-140 - (21)99614-6774 / (21)99739-9777

Mês	Saldo Anterior	Aplicações	Resgates	Saldo Atual	Retorno $	Retorno %	Meta %	Risco - VaR
Janeiro	2.247.218,29	0,00	0,00	2.252.564,23	5.345,94	0,24% ▲	0,95%	0,72%
Fevereiro	2.252.564,23	37.304,92	0,00	2.305.367,38	15.498,23	0,68% ▲	1,38%	0,62%
Março	2.305.367,38	0,00	19.325,00	2.324.746,71	38.704,33	1,68% ▲	2,05%	0,98%
Abril	2.324.746,71	500.000,00	500.000,00	2.344.065,24	19.318,53	0,83% ▲	1,43%	0,47%
Maio	2.344.065,24	0,00	0,00	2.366.624,14	22.558,90	0,96% ▲	0,90%	1,00%
Junho	2.366.624,14	0,00	0,00	2.375.618,79	8.994,65	0,38% ▲	1,08%	1,01%
Julho	2.375.618,79	90.000,00	0,00	2.469.850,08	4.231,29	0,17% ▲	-0,28%	1,13%
				Acumulado	114.651,87	5,04% ▲	7,73%	

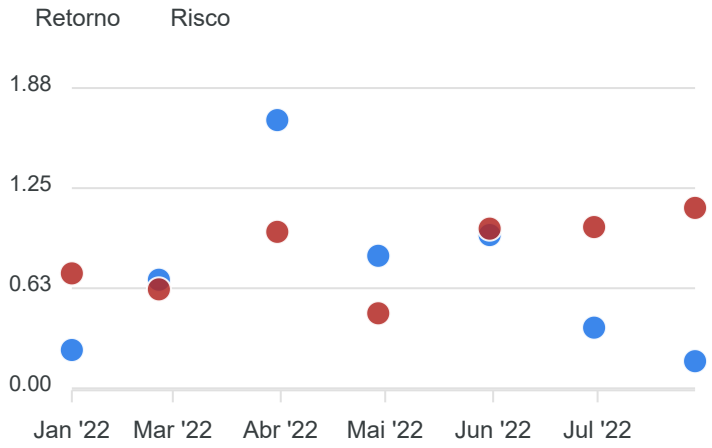

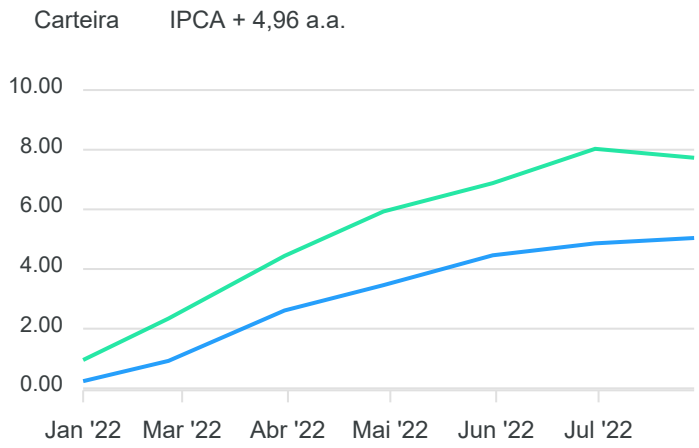

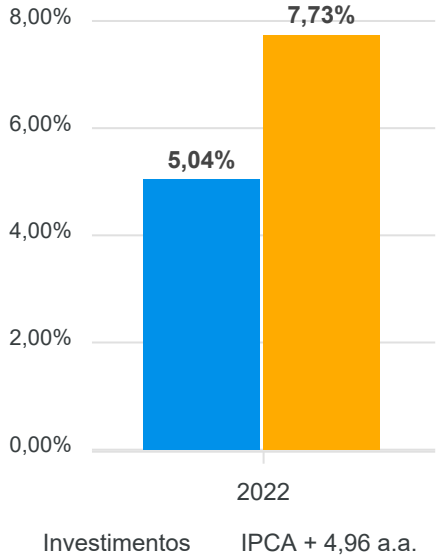

Documento Assinado Digitalmente por: FRANCISCO BARRETO DE MENEZES LEITE
Acesse em: https://etce.tce.pe.gov.br/epp/validaDoc.seam Código do documento: eeea25c0-1e65-4b77-b5b2-6fdc1f8c8289

Mais Valia Consultoria Ltda EPP
Rua General Artigas 232 - Loja 301 - Leblon - Rio de Janeiro/RJ
CEP: 22441-140 - (21)99614-6774 / (21)99739-9777

RENDA FIXA	Saldo Anterior	Aplicações	Resgates	Saldo Atual	Retorno $	Retorno %	Risco - VaR
SANTANDER CRESCIMENTO INSTITUCIONAL ADVANCED FIC RENDA FIXA	1.040.875,47	0,00	0,00	1.051.875,40	10.999,93	1,06% ▲	0,06%
SANTANDER IMA-B 5 PREMIUM FIC RENDA FIXA	506.358,38	90.000,00	0,00	597.029,85	671,47	0,11% ▲	1,23%
SANTANDER IMA-B INSTITUCIONAL TÍTULOS PÚBLICOS FIC RENDA FIXA LP	828.384,94	0,00	0,00	820.944,83	-7.440,11	-0,90% ▼	2,43%
	2.375.618,79	90.000,00	0,00	2.469.850,08	4.231,29	0,17%	1,13%

Documento Assinado Digitalmente por: FRANCISCO BARRETO DE MENEZES LEITE
Acesse em: https://etce.tce.pe.gov.br/epp/validaDoc.seam Código do documento: eeea25c0-1e65-4b77-b5b2-6fdc1f8c8289

Mais Valia Consultoria Ltda EPP
Rua General Artigas 232 - Loja 301 - Leblon - Rio de Janeiro/RJ
CEP: 22441-140 - (21)99614-6774 / (21)99739-9777

Documento Assinado Digitalmente por: FRANCISCO BARRETO DE MENEZES LEITE
Acesse em https://receite.pe.gov.br/epp/validaDoc.seam Código do documento: eeea2a20-1e65-4b77-b5b2-6fdc1f8c8289

Cenário Econômico

O fechamento de julho, caracterizou-se como sendo de recuperação dos principais índices de mercados, e as carteiras de investimentos que possuíam diversificação, experimentaram bons retornos. No segmento de renda variável, na segunda quinzena do mês, foi de melhor resultado com o Ibovespa fechando em 103 mil pontos, acumulando uma alta no mês de 4,69%. A atenção com a inflação ainda segue como o principal assunto nos debates econômicos, ao redor do mundo, principalmente levando-se em conta o fato de seguir disseminada e resiliente nas principais economias globais. Isso tem provocado um movimento geral dos bancos centrais de elevação na taxa básica de juros das economias, ao redor do mundo, a fim de frear a atividade econômica e reduzir a pressão sobre os preços de mercado trazendo com isso incertezas quanto aos seus limites, e deprimindo parcela de valorização das aquisições de títulos e fundos com carteira formada por títulos públicos federais. Entretanto, isso não tira as boas perspectivas de valorizações dos ativos, tanto no segmento de renda fixa, como no segmento de renda variável nos meses restantes do ano de 2022.

Análise da Carteira de Investimentos

Carteira de Investimentos

No final do período, a carteira apresentou números de fechamento que evidenciam que suas posições estão em conformidade com os limites definidos nos artigos da Resolução 4.963/2021.

Enquadramento na Resolução e Política de Investimentos

A situação da carteira ao término do período evidencia que, apesar de alguns objetivos ainda não terem sido alcançados (estratégias alvo), fica demonstrado o cumprimento da legislação em vigor, bem como da própria Política de Investimentos definida para o ano de 2022. As diferenças verificadas entre os percentuais da carteira em relação à Política de Investimentos, demonstra apenas que os objetivos pretendidos para o ano de 2022 ainda não foram integralmente atingidos.

Rentabilidade e Risco (por ativo)

As séries históricas da rentabilidade e risco por ativo da carteira em relação aos respectivos benchmarks, evidencia a qualidade e consistência de seus resultados.

Distribuição por Benchmarks

A carteira mantem a totalidade dos recursos aplicados em ativos financeiros indexados, e/ou que buscaram replicar indexadores adequados, e em conformidade, com os objetivos de rentabilidade e liquidez pretendidos.

Distribuição por Classificação ANBIMA

A carteira mantem a alocação em fundos de investimento que seguem as características de estratégias e fatores de risco definidas pela ANBIMA. Esse agrupamento facilita a comparação de performance entre os diferentes fundos, assim como auxilia o processo de decisão de investimento.

Mais Valia Consultoria Ltda EPP
Rua General Artigas 232 - Loja 301 - Leblon - Rio de Janeiro/RJ
CEP: 22441-140 - (21)99614-6774 / (21)99739-9777

Distribuição por Gestoras e Administradoras

A carteira na parcela referente a fundos de investimento, mantem a totalidade dos recursos aplicados em fundos cujos gestores e administradores são instituições regulares junto aos órgãos de Controle e Fiscalização do Mercado de Capitais, assim como apresentam histórico de regularidade no ambiente de gestão e administração de investimentos.

Retorno da Carteira de Investimentos

A rentabilidade apresentada no período demonstra recuperação face o aumento das taxas de juros visando a contenção do processo inflacionário. Tal cenário de recuperação da conjuntura econômica interna também favoreceu os mercados de Bolsa e Ativos Reais, proporcionando um resultado consolidado da carteira mais satisfatório.

Retorno dos Fundos de Investimentos

A carteira na parcela referente a fundos de investimentos, mantem a concentração em fundos regulados, e em conformidade com a legislação normativa dos investimentos dos RPPS. Tal distribuição fica adequada à execução da Política de Investimentos aprovada para o ano de 2022, assim como atende os objetivos de rentabilidade e liquidez pretendidos.

Rio de Janeiro, 16 de agosto de 2022.

Mais Valia Consultoria Ltda EPP

Documento Assinado Digitalmente por: FRANCISCO BARRETO DE MENEZES LEITE
Acesse em: https://etce.tce.pe.gov.br/epp/validaDoc.seam Código do documento: eeea25c0-1e65-4b77-b5b2-6fdc1f8c8289

Mais Valia Consultoria Ltda EPP
Rua General Artigas 232 - Loja 301 - Leblon - Rio de Janeiro/RJ
CEP: 22441-140 - (21)99614-6774 / (21)99739-9777

Documento Assinado Digitalmente por: FRANCISCO BARRETO DE MENEZES LEITE
Acesse em: https://etce.tce.pe.gov.br/epp/validaDoc.seam Código do documento: 1759ac7c-d133-4846-8804-5656aca4024c

ATA DE REUNIÃO ORDINARIA DO COMITÊ DE INVESTIMENTOS

Agosto/2022

Aos 22 dias do mes de setembro de dois mil e vinte e dois, as dez horas na sala de reunião do Igaprev estiveram presentes os membros do Comitê de Investimentos: Jacqueline da Silva Campelo (Assessor), Hélida Luzia de Arruda Lima(Presidente do Conselho Deliberativo), Ezi Francisca da Silva Paulino (assistente administrativo-financeiro), Francisco Barreto de Menezes Leite(Gerente de Previdencia), Dario Uchikawa (representante do Poder Executivo), Ewerson Hugo (representante do Poder Executivo) e os integrantes do Conselho Fiscal José Fernandes Paiva de Vasconcelos(Presidente do Conselho Fiscal) e Carlos Alberto. **Reuniram-se os menbros do Comitê de Investimentos, para discutir do desempenho dos investimentos da competência de Agosto/2022.**A reunião foi iniciada com a explanação sobre o atual cenário econômico, sendo realizada pelo consultor Ronaldo Borges da Fonseca (responsável técnico da consultoria Mais Valia) onde foi discutido que o cenário positvo para os investimentos se repetiu no mês de agosto com destaque para avanço do IBOVESPA. Foi dado enfoque ao cenário de juros onde foi explicitado que a inflação global persistente tem forçado aos bancos centrais globais a manter indicativo de elevação de juros e consquentemente frear, momentaneamente, a economia mundial. Entretanto, o Brasil, se encontra em um momento diferente do exterior, o ciclo de alta de juros foi iniciado antes e ja está próximo do final o que pode favorecer os investimentos do RPPS. Segundoos dados da economia do último Boletim FOCUS, o PIB brasileiro cresceu 1,2% no segundo trimestre de 2022, diversos setores tiveram expressiva recuperacao e em agosto houve uma deflação. Por outro lado, o desempenho da carteira acumulado em 2022 esteve aquem do esperado, não atingindo a meta atuaral até o momento, com desempenho da Carteira Consolidada em 4,64% (acumulado) frente a meta atuarial 7,82%(IPCA+4,96). De forma segregada o Plano Financeiro apresentou um patrimônio de R$ 1.878.899,05 , um desempemho anual de 8,61% superando a meta atuarial estipulada, com rendimento nominal acumulado de R$ 195.107,34. O plano previdenciário com patrimônio de R$ 10.557.126,06 , rentabilidade acumulada 3,69% , rendimento nominal de R$ 350.739,80. A reserva da taxa administrativa com rendimento de R$ 136.254,93, rentabilidade acumulada de 5,94% e patrimônio R$ 2.518.419,71. Segundo informadona presente reunião pelo consultor Ronaldo Borges, responsável pela empresa Mais Valia, 72 clientes atendidos pela consultoria estão com dificuldade de atingir a meta atuarial no presente exercício. Ainda se discutiu a possibilidade de análise de novas instituições para os investimentos do RPPS, sendo o BANCO DO NORDESTE umas das a serem avaliadas no intuito de diversificar o portifolio e instituições, razão em que foi solicitado a Consultoria Mais Valia parecer técnico preliminar sobre os fundos e instituição apresentados por aquela instituição

financeira. Ressaltamos que se mantiveram as recomendações realizadas pela consultoria MAIS VALIA em relação aos fundos de investimentos e autorizados movimentações nos fundos BB IMA-B 5 FIC RENDA FIXA PREVIDENCIÁRIO LP, SANTANDER IRF-M 1 PRO FIC RENDA FIXA e SANTANDER CRESCIMENTO INSTITUCIONAL ADVANCED FIC RENDA FIXA.Em relação a Política de Investimentos, avaliou-se o enquadramento. Em anexo, relatórios da carteira, planilhas de resgate/aplicação, posição financeira, outros. Assim, para constar, lavra-se a presente ata que segue assinada.

Jacqueline da silva Campelo

Ezi Francisca da Silva Paulino

Hélida Luzia de Arruda Lima

Jose Fernando Paiva de Vasconcelos

Francisco Barreto de Menezes de Leite

Carlos Alberto Queiroz de Souza

Ewerson Hugo

Dario Uchikawa

Documento Assinado Digitalmente por: FRANCISCO BARRETO DE MENEZES LEITE
Acesse em: https://etce.tce.pe.gov.br/epp/validaDoc.seam Código do documento: 1759ac7c-d133-4846-8804-5656aca4024c

2022 Relatório Mensal

Agosto

Análise dos Investimentos

De acordo com a Portaria MPS nº 519 de 24 de agosto de 2011, Artigo 3º Incisos III e V, e com o Manual do Pró-Gestão RPPS versão 3.2, ítem 3.2.6, aprovado pela Portaria SPREV nº 3030, de 15 de Março de 2021.

Documento Assinado Digitalmente por: FRANCISCO BARRETO DE MENEZES LEITE
Acesse em: https://etce.tce.pe.gov.br/epp/validaDoc.seam Código do documento: 1759ac7c-d133-4846-8804-5656aca4024c

Ativo	Saldo Atual	% Carteira	PL R$	% PL	Lei
BB IDKA 2 TÍTULOS PÚBLICOS FI RENDA FIXA PREVIDENCIÁRIO	480.929,10	3,22%	9.083.863.850,50	0,01%	7º I b
BB IMA-B 5 FIC RENDA FIXA PREVIDENCIÁRIO LP	1.143.363,61	7,66%	6.457.640.882,23	0,02%	7º I b
BB IMA-B 5+ TÍTULOS PÚBLICOS FI RENDA FIXA PREVIDENCIÁRIO	1.061.429,25	7,11%	783.713.938,48	0,14%	7º I b
BB IMA-B TÍTULOS PÚBLICOS FI RENDA FIXA PREVIDENCIÁRIO	1.903.611,02	12,76%	5.835.905.819,70	0,03%	7º I b
BB IRF-M 1 TÍTULOS PÚBLICOS FIC RENDA FIXA PREVIDENCIÁRIO	115.845,60	0,78%	5.854.200.005,45	0,00%	7º I b
BB TÍTULOS PÚBLICOS IPCA III FI RENDA FIXA PREVIDENCIÁRIO	402.567,38	2,70%	177.902.126,98	0,23%	7º I b
SANTANDER IMA-B 5 PREMIUM FIC RENDA FIXA	2.992.205,83	20,05%	1.027.616.539,87	0,29%	7º I b
SANTANDER IMA-B INSTITUCIONAL TÍTULOS PÚBLICOS FIC RENDA FIXA LP	930.949,75	6,24%	720.168.635,35	0,13%	7º I b
SANTANDER IRF-M 1 PRO FIC RENDA FIXA	1.688.087,63	11,31%	40.546.268,97	4,16%	7º I b
SANTANDER CRESCIMENTO INSTITUCIONAL ADVANCED FIC RENDA FIXA	2.489.615,82	16,68%	331.623.132,75	0,75%	7º III a
BB GOVERNANÇA FI AÇÕES	278.111,22	1,86%	890.869.419,69	0,03%	8º I
SANTANDER IBOVESPA ATIVO INSTITUCIONAL FI AÇÕES	752.289,61	5,04%	350.584.562,27	0,21%	8º I
BB AÇÕES BOLSAS GLOBAIS ATIVO ETF FIC AÇÕES BDR NÍVEL I	684.152,49	4,58%	472.377.045,70	0,14%	9º III

Investimentos

$ 14.923.158,31

Disponibilidades Financeiras

$ 31.573,39

Total Carteira

$ 14.954.731,70

Governança (Pró Gestão)

Não possui

Documento Assinado Digitalmente por: FRANCISCO BARRETO DE MENEZES LEITE
Acesse em: https://etce.tce.pe.gov.br/epp/validaDoc.seam Código do documento: 1759ac7c-d133-4846-8804-5656aca4024c

Mais Valia Consultoria Ltda EPP
Rua General Artigas 232 - Loja 301 - Leblon - Rio de Janeiro/RJ
CEP: 22441-140 - (21)99614-6774 / (21)99739-9777

Artigos	Limite (%)		Utilizado		Livre
7º I b - FI 100% Títulos TN	100,00%	71,83%	10.718.989,17	28,17%	4.204.169,14
7º III a - FI Referenciados RF	60,00%	16,68%	2.489.615,82	43,32%	6.464.279,17
8º I - Fundos de Ações	30,00%	6,90%	1.030.400,83	23,10%	3.446.546,66
9º III - Ações - BDR Nível I	10,00%	4,58%	684.152,49	5,42%	808.163,34

Governança (Pró Gestão)

Não possui

Segmentos

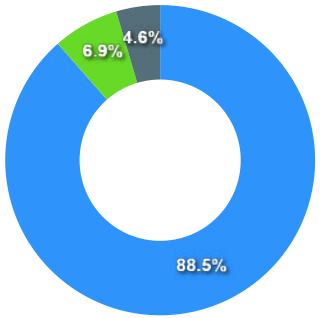

Renda Fixa

Renda Variável

Exterior

Artigos

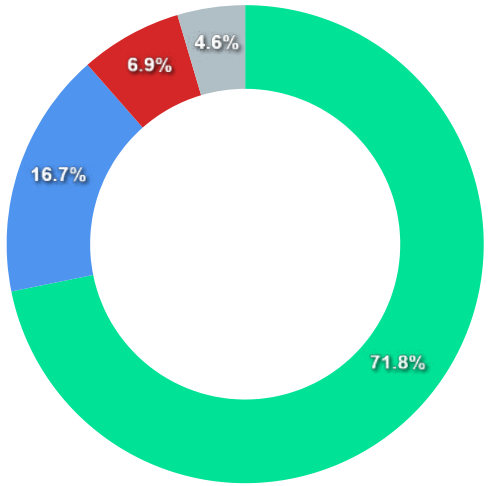

Documento Assinado Digitalmente por: FRANCISCO BARRETO DE MENEZES LEITE
Acesse em: https://etce.tce.pe.gov.br/epp/validaDoc.seam Código do documento: 1759ac7c-d133-4846-8804-5656aca4024c

Mais Valia Consultoria Ltda EPP
Rua General Artigas 232 - Loja 301 - Leblon - Rio de Janeiro/RJ
CEP: 22441-140 - (21)99614-6774 / (21)99739-9777

Artigos	Atual	Inferior	Alvo	Superior	GAP Superior
7º I a - Títulos TN SELIC	0,00%	0,00%	9,00%	100,00%	14.923.158,31
7º I b - FI 100% Títulos TN	71,83%	0,00%	40,00%	100,00%	4.204.169,14
7º III a - FI Referenciados RF	16,68%	0,00%	15,00%	60,00%	6.464.279,17
7º IV - Ativos Financeiros de ...	0,00%	0,00%	1,00%	20,00%	2.984.631,66

Artigos	Atual	Inferior	Alvo	Superior	GAP Superior
8º I - Fundos de Ações	6,90%	0,00%	24,00%	30,00%	3.446.546,66
9º III - Ações - BDR Nível I	4,58%	0,00%	10,00%	10,00%	808.163,34
10º I - Fundos Multimercados	0,00%	0,00%	1,00%	10,00%	1.492.315,33

Documento Assinado Digitalmente por: FRANCISCO BARRETO DE MENEZES LEITE
Acesse em: https://etce.tce.pe.gov.br/epp/validaDoc.seam Código do documento: 1759ac7c-d133-4846-8804-5656aca4024c

Mais Valia Consultoria Ltda EPP
Rua General Artigas 232 - Loja 301 - Leblon - Rio de Janeiro/RJ
CEP: 22441-140 - (21)99614-6774 / (21)99739-9777

	Mês	Ano	3M	6M	12M	24M	VaR - Mês	Volatilidade - Mês
NÃO DEFINIDO - INDICADOR DE DESEMPENHO (CVM)								
BB IDKA 2 TÍTULOS PÚBLICOS FI RENDA FIXA PREVIDENCIÁRIO	-0,04	6,17	0,00	4,95	9,27	14,82	1,44	3,02
BB GOVERNANÇA FI AÇÕES	6,58	3,72	-1,83	-3,56	-9,46	8,39	9,36	19,71
BB AÇÕES BOLSAS GLOBAIS ATIVO ETF FIC AÇÕES BDR NÍVEL I	-3,37	-13,56	-5,46	-8,16	-10,16		8,53	17,97
CDI - INDICADOR DE DESEMPENHO (CVM)	**1,17**	**7,74**	**3,25**	**6,16**	**10,20**	**13,18**		
SANTANDER CRESCIMENTO INSTITUCIONAL ADVANCED FIC RENDA FIXA	1,21	8,00	3,33	6,34	10,44	13,61	0,03	0,07
IBOVESPA - INDICADOR DE DESEMPENHO (CVM)	**6,16**	**4,48**	**-1,64**	**-3,20**	**-7,79**	**10,22**		
SANTANDER IBOVESPA ATIVO INSTITUCIONAL FI AÇÕES	6,54	4,23	-1,48	-3,30	-8,21	3,42	9,43	19,87
IMA-B - INDICADOR DE DESEMPENHO (CVM)	**1,10**	**4,57**	**-0,15**	**4,78**	**5,54**	**8,99**		
SANTANDER IMA-B INSTITUCIONAL TÍTULOS PÚBLICOS FIC RENDA FIXA LP	1,09	4,41	-0,20	4,65	5,29	8,42	3,19	6,72
BB IMA-B TÍTULOS PÚBLICOS FI RENDA FIXA PREVIDENCIÁRIO	1,08	4,40	-0,17	4,65	5,26	8,44	3,18	6,70
IMA-B 5 - INDICADOR DE DESEMPENHO (CVM)	**0,00**	**6,62**	**0,35**	**5,38**	**9,88**	**15,12**		
SANTANDER IMA-B 5 PREMIUM FIC RENDA FIXA	-0,01	6,48	0,31	5,28	9,66	14,64	1,31	2,77
BB IMA-B 5 FIC RENDA FIXA PREVIDENCIÁRIO LP	0,01	6,48	0,32	5,28	9,60	14,55	1,32	2,78
IMA-B 5+ - INDICADOR DE DESEMPENHO (CVM)	**2,49**	**2,65**	**-0,51**	**4,31**	**1,44**	**3,27**		
BB IMA-B 5+ TÍTULOS PÚBLICOS FI RENDA FIXA PREVIDENCIÁRIO	2,45	2,41	-0,56	4,13	1,08	2,59	5,18	10,91
IPCA - INDICADOR DE DESEMPENHO (CVM)	**-0,36**	**4,39**	**-0,37**	**2,79**	**8,73**	**19,25**		
BB TÍTULOS PÚBLICOS IPCA III FI RENDA FIXA PREVIDENCIÁRIO	-0,18	7,20	0,59	5,62	10,53	16,58	0,80	1,69
IRF-M - INDICADOR DE DESEMPENHO (CVM)	**2,05**	**5,49**	**3,60**	**4,96**	**6,17**	**4,85**		
SANTANDER IRF-M 1 PRO FIC RENDA FIXA	1,21	7,11	3,18	5,67	8,66	10,47	0,11	0,23

Documento Assinado Digitalmente por: FRANCISCO BARRETO DE MENEZES LEITE
Acesse em: https://etce.tce.pe.gov.br/epp/validaDoc.seam Código do documento: 1759ac7c-d133-4846-8804-5656ca4024c

Mais Valia Consultoria Ltda EPP
Rua General Artigas 232 - Loja 301 - Leblon - Rio de Janeiro/RJ
CEP: 22441-140 - (21)99614-6774 / (21)99739-9777

	Mês	Ano	3M	6M	12M	24M	VaR - Mês	Volatilidade - Mês
IRF-M 1 - INDICADOR DE DESEMPENHO (CVM)	**1,23**	**7,40**	**3,25**	**5,94**	**9,04**	**11,48**		
BB IRF-M 1 TÍTULOS PÚBLICOS FIC RENDA FIXA PREVIDENCIÁRIO	1,20	7,22	3,20	5,79	8,79	10,79	0,11	0,24

Documento Assinado Digitalmente por: FRANCISCO BARRETO DE MENEZES LEITE
Acesse em: https://etce.tce.pe.gov.br/epp/validaDoc.seam Código do documento: 1759ac7c-d133-4846-8804-5656aca4024c

Mais Valia Consultoria Ltda EPP
Rua General Artigas 232 - Loja 301 - Leblon - Rio de Janeiro/RJ
CEP: 22441-140 - (21)99614-6774 / (21)99739-9777

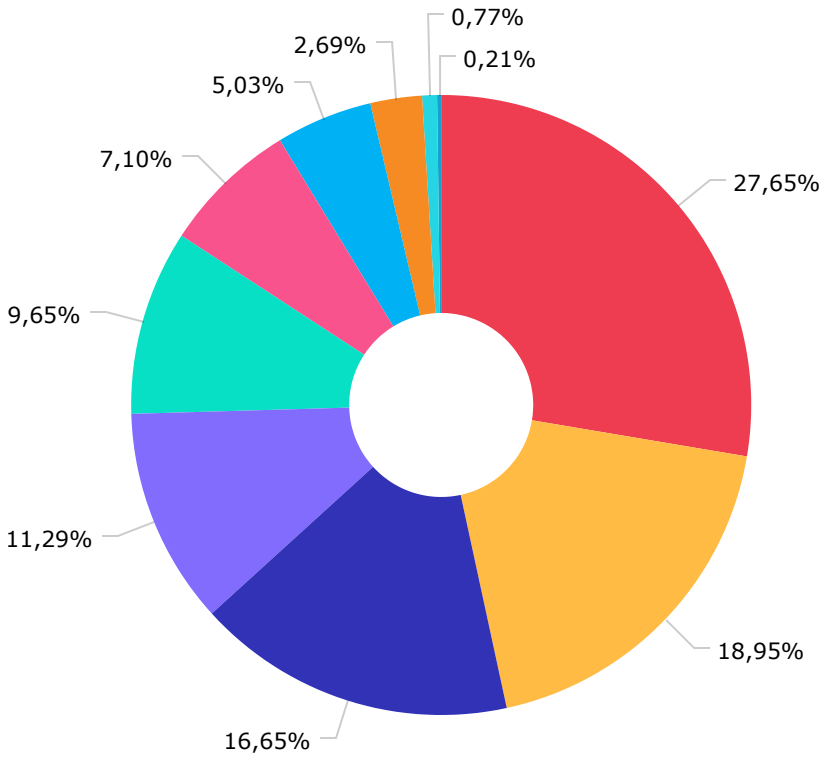

IMA-B 5	4.135.569,44
IMA-B	2.834.560,57
CDI	2.489.615,62
IRF-M	1.688.087,63
Não definido	1.443.192,81
IMA-B 5+	1.061.429,25
Ibovespa	752.289,61
IPCA	402.567,38
IRF-M 1	115.845,00
Disponibilidades Financeiras	31.573,99

Documento Assinado Digitalmente por: FRANCISCO BARRETO DE MENEZES LEITE
Acesse em: https://etce.tce.pe.gov.br/epp/validaDoc.seam codigo do documento: 17bacc3c-d133-4846-8804-5656aca4024c

Mais Valia Consultoria Ltda EPP
Rua General Artigas 232 - Loja 301 - Leblon - Rio de Janeiro/RJ
CEP: 22441-140 - (21)99614-6774 / (21)99739-9777

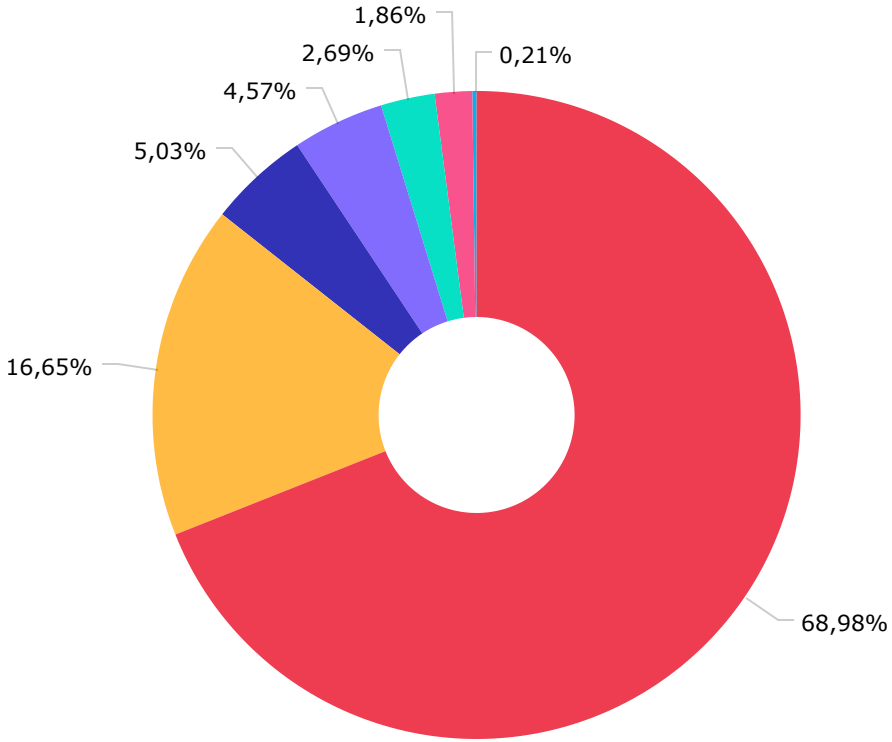

Renda Fixa Indexados	10.316.421,79
Renda Fixa Duração Livre Grau de Investimento	2.489.615,82
Ações Índice Ativo	752.289,01
Ações Livre	684.152,49
Não classificado	402.567,38
Ações Sustentabilidade/Governança	278.111,22
Disponibilidades Financeiras	31.573,39

Documento Assinado Digitalmente por: FRANCISCO BARRETO DE MENEZES LEITE
Acesse em: https://etce.tce.pe.gov.br/epp/validaDocumento.seam?cod=759ac7c-d133-4846-8804-5656aca4024c

Mais Valia Consultoria Ltda EPP
Rua General Artigas 232 - Loja 301 - Leblon - Rio de Janeiro/RJ
CEP: 22441-140 - (21)99614-6774 / (21)99739-9777

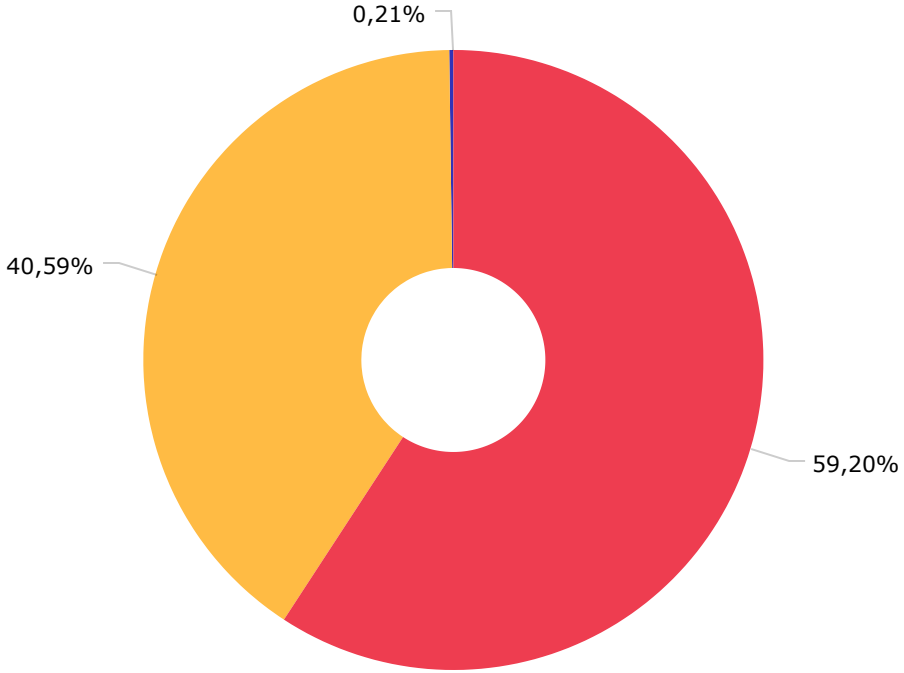

SANTANDER BRASIL GESTAO DE REC...	8.853.148,64
BB GESTÃO DE RECURSOS DTVM S.A...	6.070.009,67
DISPONIBILIDADE FINANCEIRA	31.573,39

Documento Assinado Digitalmente por: FRANCISCO BARRETO DE MENEZES LEITE
Acesse em: https://etce.tce.pe.gov.br/epp/validaDoc.seam Código do documento: 1759ac7c-d133-4846-8804-5656aca4024c

Mais Valia Consultoria Ltda EPP
Rua General Artigas 232 - Loja 301 - Leblon - Rio de Janeiro/RJ
CEP: 22441-140 - (21)99614-6774 / (21)99739-9777

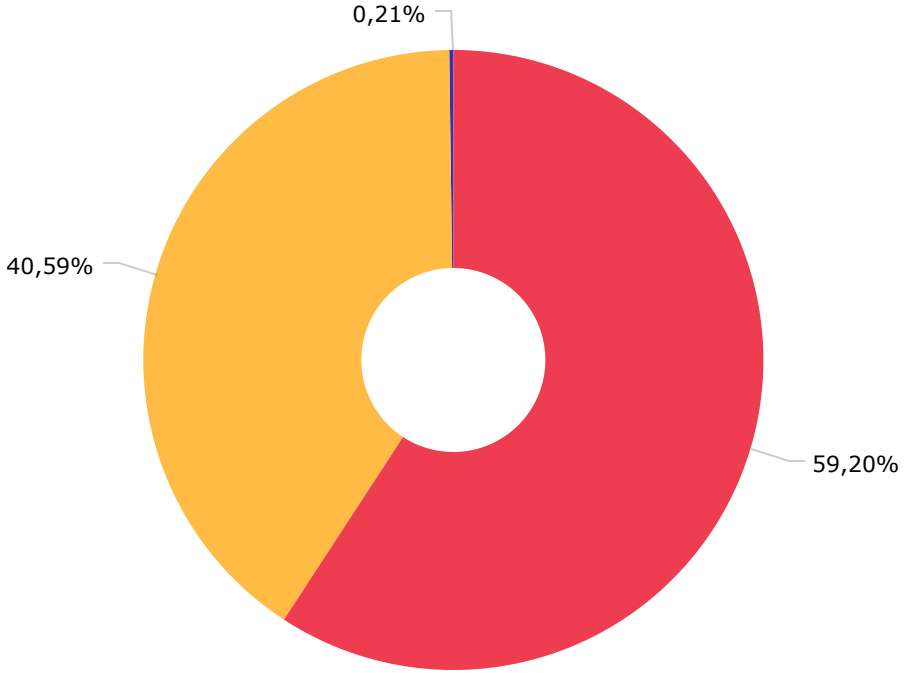

BANCO SANTANDER (BRASIL) S.A.	8.853.148,64
BB GESTÃO DE RECURSOS DTVM S.A...	6.070.009,67
DISPONIBILIDADE FINANCEIRA	31.573,39

Documento Assinado Digitalmente por: FRANCISCO BARRETO DE MENEZES LEITE
Acesse em: https://etce.tce.pe.gov.br/epp/validaDoc.seam Código do documento: 1759ac7c-d133-4846-8804-5656aca4024c

Mais Valia Consultoria Ltda EPP
Rua General Artigas 232 - Loja 301 - Leblon - Rio de Janeiro/RJ
CEP: 22441-140 - (21)99614-6774 / (21)99739-9777

Mês	Saldo Anterior	Aplicações	Resgates	Saldo Atual	Retorno $	Retorno %	Meta %	Risco - VaR
Janeiro	10.746.745,45	2.583.996,20	2.981.265,11	10.383.033,43	33.556,89	0,31% ▲	0,95%	2,73%
Fevereiro	10.383.033,43	3.155.349,53	2.044.320,37	11.560.603,96	66.541,37	0,58% ▲	1,38%	2,20%
Março	11.560.603,96	1.005.315,38	400.000,00	12.475.796,86	309.877,52	2,55% ▲	2,05%	2,78%
Abril	12.475.796,86	3.198.664,66	3.476.351,59	12.144.903,70	-53.206,23	-0,43% ▼	1,43%	1,27%
Maio	12.144.903,70	1.532.089,12	1.346.000,00	12.469.660,19	138.667,37	1,12% ▲	0,90%	2,63%
Junho	12.469.660,19	79.545,86	495.423,50	11.892.993,45	-160.789,10	-1,29% ▼	1,08%	2,54%
Julho	11.892.993,45	1.615.715,56	2.000.000,00	11.591.692,92	82.983,91	0,70% ▲	-0,28%	2,45%
Agosto	11.591.692,92	3.805.790,83	3.120.960,56	12.404.738,60	128.215,41	1,04% ▲	0,08%	2,68%
				Acumulado	545.847,14	4,64% ▲	7,82%	

Retorno Acululado

Período	Retorno $	Retorno %	Meta %
1º Trim	409.975,78	3,46%	4,44%
2º Trim	-75.327,96	-0,61%	3,44%
1º Sem	334.647,82	2,84%	8,03%

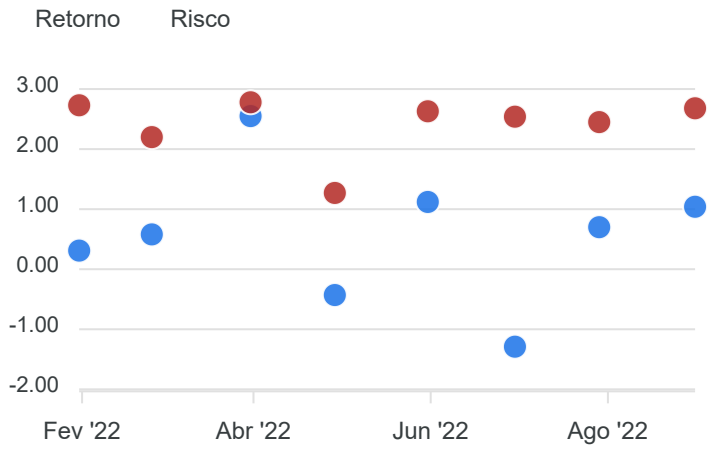

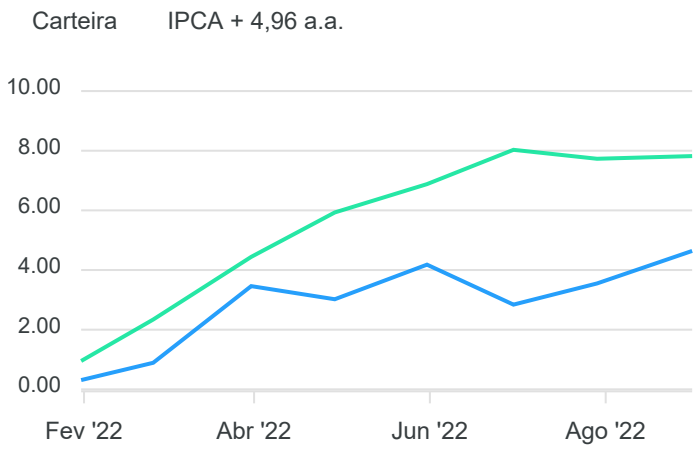

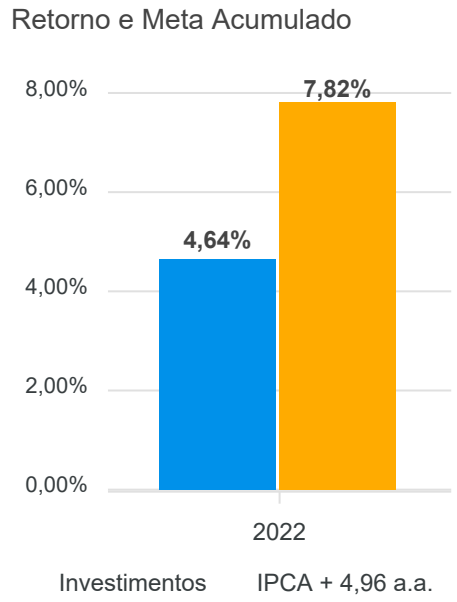

Documento Assinado Digitalmente por: FRANCISCO BARRETO DE MENEZES LEITE
Acesse em: https://etce.tce.pe.gov.br/epp/validaDoc.seam Código do documento: 1759ac7c-d133-4846-8804-5656ca4024c

Mais Valia Consultoria Ltda EPP
Rua General Artigas 232 - Loja 301 - Leblon - Rio de Janeiro/RJ
CEP: 22441-140 - (21)99614-6774 / (21)99739-9777

RENDA FIXA	Saldo Anterior	Aplicações	Resgates	Saldo Atual	Retorno $	Retorno %	Risco - Va
BB IDKA 2 TÍTULOS PÚBLICOS FI RENDA FIXA PREVIDENCIÁRIO	481.143,50	0,00	0,00	480.929,10	-214,40	-0,04% ▼	1,44%
BB IMA-B 5 FIC RENDA FIXA PREVIDENCIÁRIO LP	1.143.293,71	0,00	0,00	1.143.363,61	69,90	0,01% ▲	1,32%
BB IMA-B 5+ TÍTULOS PÚBLICOS FI RENDA FIXA PREVIDENCIÁRIO	1.036.077,48	0,00	0,00	1.061.429,25	25.351,77	2,45% ▲	5,18%
BB IMA-B TÍTULOS PÚBLICOS FI RENDA FIXA PREVIDENCIÁRIO	1.883.345,29	0,00	0,00	1.903.611,02	20.265,73	1,08% ▲	3,18%
BB IRF-M 1 TÍTULOS PÚBLICOS FIC RENDA FIXA PREVIDENCIÁRIO	114.467,10	0,00	0,00	115.845,60	1.378,50	1,20% ▲	0,11%
BB TÍTULOS PÚBLICOS IPCA III FI RENDA FIXA PREVIDENCIÁRIO	1.390.622,03	0,00	993.409,69	402.567,38	5.355,04	0,39% ▲	0,80%
SANTANDER CRESCIMENTO INSTITUCIONAL ADVANCED FIC RENDA FIXA	1.057.521,91	3.550.000,00	2.147.550,87	2.489.615,82	29.644,78	0,64% ▲	0,03%
SANTANDER IMA-B 5 PREMIUM FIC RENDA FIXA	2.691.131,68	302.757,40	0,00	2.992.205,83	-1.683,25	-0,06% ▼	1,31%
SANTANDER IMA-B INSTITUCIONAL TÍTULOS PÚBLICOS FIC RENDA FIXA LP	920.934,63	0,00	0,00	930.949,75	10.015,12	1,09% ▲	3,19%
SANTANDER IRF-M 1 PRO FIC RENDA FIXA	1.667.889,65	0,00	0,00	1.688.087,63	20.197,98	1,21% ▲	0,11%
	12.386.426,98	3.852.757,40	3.140.960,56	13.208.604,99	110.381,17	0,84%	1,61%

Documento Assinado Digitalmente por: FRANCISCO BARRETO DE MENEZES LEITE
Acesse em: https://etce.tce.pe.gov.br/epp/validaDoc.seam Código do documento: 1759ac7c-d133-4846-8804-5656aca4024c

Mais Valia Consultoria Ltda EPP
Rua General Artigas 232 - Loja 301 - Leblon - Rio de Janeiro/RJ
CEP: 22441-140 - (21)99614-6774 / (21)99739-9777

RENDA VARIÁVEL	Saldo Anterior	Aplicações	Resgates	Saldo Atual	Retorno $	Retorno %	Risco - VaR
BB GOVERNANÇA FI AÇÕES	260.949,75	0,00	0,00	278.111,22	17.161,47	6,58% ▲	9,36%
SANTANDER IBOVESPA ATIVO INSTITUCIONAL FI AÇÕES	706.129,64	0,00	0,00	752.289,61	46.159,97	6,54% ▲	9,43%
-	967.079,39	0,00	0,00	1.030.400,83	63.321,44	6,55%	9,41%

Documento Assinado Digitalmente por: FRANCISCO BARRETO DE MENEZES LEITE
Acesse em: https://etce.tce.pe.gov.br/epp/validaDoc.seam Código do documento: 1759ac7c-d133-4846-8804-5656aca4024c

Mais Valia Consultoria Ltda EPP
Rua General Artigas 232 - Loja 301 - Leblon - Rio de Janeiro/RJ
CEP: 22441-140 - (21)99614-6774 / (21)99739-9777

INVESTIMENTOS NO EXTERIOR	Saldo Anterior	Aplicações	Resgates	Saldo Atual	Retorno $	Retorno %	Risco - VaR
BB AÇÕES BOLSAS GLOBAIS ATIVO ETF FIC AÇÕES BDR NÍVEL I	708.036,63	0,00	0,00	684.152,49	-23.884,14	-3,37% ▼	8,53%
	708.036,63	0,00	0,00	684.152,49	-23.884,14	-3,37%	0,00%

Documento Assinado Digitalmente por: FRANCISCO BARRETO DE MENEZES LEITE
Acesse em: https://etce.tce.pe.gov.br/epp/validaDoc.seam Código do documento: 1759ac7c-d133-4846-8804-5656aca4024c

Mais Valia Consultoria Ltda EPP
Rua General Artigas 232 - Loja 301 - Leblon - Rio de Janeiro/RJ
CEP: 22441-140 - (21)99614-6774 / (21)99739-9777

2022 Relatório Mensal

Agosto

Análise dos Investimentos

De acordo com a Portaria MPS nº 519 de 24 de agosto de 2011, Artigo 3º Incisos III e V, e com o Manual do Pró-Gestão RPPS versão 3.2, ítem 3.2.6, aprovado pela Portaria SPREV nº 3030, de 15 de Março de 2021.

Documento Assinado Digitalmente por: FRANCISCO BARRETO DE MENEZES LEITE
Acesse em: https://etce.tce.pe.gov.br/epp/validaDoc.seam Código do documento: 1759ac7c-d133-4846-8804-5656aca4024c

Ativo	Saldo Atual	% Carteira	PL R$	% PL	Lei
BB TÍTULOS PÚBLICOS IPCA III FI RENDA FIXA PREVIDENCIÁRIO	402.567,38	21,79%	177.902.126,98	0,23%	7º I b
SANTANDER CRESCIMENTO INSTITUCIONAL ADVANCED FIC RENDA FIXA	1.445.045,16	78,21% ⚠	331.623.132,75	0,44%	7º III a

Investimentos

$ 1.847.612,54

Disponibilidades Financeiras

$ 31.286,51

Total Carteira

$ 1.878.899,05

Governança (Pró Gestão)

Não possui

Documento Assinado Digitalmente por: FRANCISCO BARRETO DE MENEZES LEITE
Acesse em: https://etce.tce.pe.gov.br/epp/validaDoc.seam Código do documento: 1759ac7c-d133-4846-8804-5656aca4024c

Mais Valia Consultoria Ltda EPP
Rua General Artigas 232 - Loja 301 - Leblon - Rio de Janeiro/RJ
CEP: 22441-140 - (21)99614-6774 / (21)99739-9777

Artigos	Limite (%)	Utilizado		Livre	
7º I b - FI 100% Títulos TN	100,00%	21,43%	402.567,38	78,57%	1.476.331,67
7º III a - FI Referenciados RF	60,00%	76,91%	1.445.045,16	-16,91%	-317.705,73

Governança (Pró Gestão)

Não possui

Segmentos

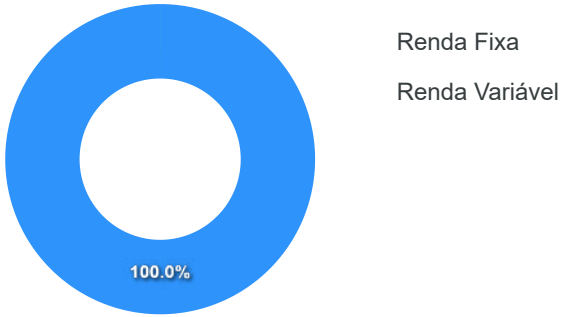

Artigos

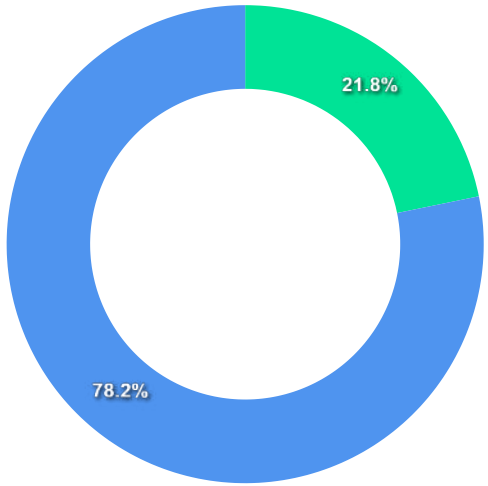

Documento Assinado Digitalmente por: FRANCISCO BARRETO DE MENEZES LEITE
Acesse em: https://etce.tce.pe.gov.br/epp/validaDoc.seam Código do documento: 1759ac7c-d133-4846-8804-5656aca4024c

Mais Valia Consultoria Ltda EPP
Rua General Artigas 232 - Loja 301 - Leblon - Rio de Janeiro/RJ
CEP: 22441-140 - (21)99614-6774 / (21)99739-9777

Artigos	Atual	Inferior	Alvo	Superior	GAP Superior
7º I a - Títulos TN SELIC	0,00%	0,00%	9,00%	100,00%	1.878.899,05
7º I b - FI 100% Títulos TN	21,43%	0,00%	40,00%	100,00%	1.476.331,67
7º III a - FI Referenciados RF	76,91%	0,00%	15,00%	60,00%	-317.705,73
7º IV - Ativos Financeiros de ...	0,00%	0,00%	1,00%	20,00%	375.779,81

Artigos	Atual	Inferior	Alvo	Superior	GAP Superior
8º I - Fundos de Ações	0,00%	0,00%	24,00%	30,00%	563.669,72
9º III - Ações - BDR Nível I	0,00%	0,00%	10,00%	10,00%	187.889,91
10º I - Fundos Multimercados	0,00%	0,00%	1,00%	10,00%	187.889,91

Documento Assinado Digitalmente por: FRANCISCO BARRETO DE MENEZES LEITE
Acesse em: https://etce.tce.pe.gov.br/epp/validaDoc.seam Código do documento: 1759ac7c-d133-4846-8804-5656aca4024c

Mais Valia Consultoria Ltda EPP
Rua General Artigas 232 - Loja 301 - Leblon - Rio de Janeiro/RJ
CEP: 22441-140 - (21)99614-6774 / (21)99739-9777

	Mês	Ano	3M	6M	12M	24M	VaR - Mês	Volatilidade - Mês
NÃO DEFINIDO - INDICADOR DE DESEMPENHO (CVM)								
BB IDKA 2 TÍTULOS PÚBLICOS FI RENDA FIXA PREVIDENCIÁRIO	-0,04	6,17	0,00	4,95	9,27	14,82	1,44	3,02
BB GOVERNANÇA FI AÇÕES	6,58	3,72	-1,83	-3,56	-9,46	8,39	9,36	19,71
BB AÇÕES BOLSAS GLOBAIS ATIVO ETF FIC AÇÕES BDR NÍVEL I	-3,37	-13,56	-5,46	-8,16	-10,16		8,53	17,97
CDI - INDICADOR DE DESEMPENHO (CVM)	**1,17**	**7,74**	**3,25**	**6,16**	**10,20**	**13,18**		
SANTANDER CRESCIMENTO INSTITUCIONAL ADVANCED FIC RENDA FIXA	1,21	8,00	3,33	6,34	10,44	13,61	0,03	0,07
IBOVESPA - INDICADOR DE DESEMPENHO (CVM)	**6,16**	**4,48**	**-1,64**	**-3,20**	**-7,79**	**10,22**		
SANTANDER IBOVESPA ATIVO INSTITUCIONAL FI AÇÕES	6,54	4,23	-1,48	-3,30	-8,21	3,42	9,43	19,87
IMA-B - INDICADOR DE DESEMPENHO (CVM)	**1,10**	**4,57**	**-0,15**	**4,78**	**5,54**	**8,99**		
SANTANDER IMA-B INSTITUCIONAL TÍTULOS PÚBLICOS FIC RENDA FIXA LP	1,09	4,41	-0,20	4,65	5,29	8,42	3,19	6,72
BB IMA-B TÍTULOS PÚBLICOS FI RENDA FIXA PREVIDENCIÁRIO	1,08	4,40	-0,17	4,65	5,26	8,44	3,18	6,70
IMA-B 5 - INDICADOR DE DESEMPENHO (CVM)	**0,00**	**6,62**	**0,35**	**5,38**	**9,88**	**15,12**		
SANTANDER IMA-B 5 PREMIUM FIC RENDA FIXA	-0,01	6,48	0,31	5,28	9,66	14,64	1,31	2,77
BB IMA-B 5 FIC RENDA FIXA PREVIDENCIÁRIO LP	0,01	6,48	0,32	5,28	9,60	14,55	1,32	2,78
IMA-B 5+ - INDICADOR DE DESEMPENHO (CVM)	**2,49**	**2,65**	**-0,51**	**4,31**	**1,44**	**3,27**		
BB IMA-B 5+ TÍTULOS PÚBLICOS FI RENDA FIXA PREVIDENCIÁRIO	2,45	2,41	-0,56	4,13	1,08	2,59	5,18	10,91
IPCA - INDICADOR DE DESEMPENHO (CVM)	**-0,36**	**4,39**	**-0,37**	**2,79**	**8,73**	**19,25**		
BB TÍTULOS PÚBLICOS IPCA III FI RENDA FIXA PREVIDENCIÁRIO	-0,18	7,20	0,59	5,62	10,53	16,58	0,80	1,69
IRF-M - INDICADOR DE DESEMPENHO (CVM)	**2,05**	**5,49**	**3,60**	**4,96**	**6,17**	**4,85**		
SANTANDER IRF-M 1 PRO FIC RENDA FIXA	1,21	7,11	3,18	5,67	8,66	10,47	0,11	0,23

Documento Assinado Digitalmente por: FRANCISCO BARRETO DE MENEZES LEITE
Acesse em: https://etce.tce.pe.gov.br/epp/validaDoc.seam Código do documento: 1759ac7c-d133-4846-8804-5656ca4024c

Mais Valia Consultoria Ltda EPP
Rua General Artigas 232 - Loja 301 - Leblon - Rio de Janeiro/RJ
CEP: 22441-140 - (21)99614-6774 / (21)99739-9777

	Mês	Ano	3M	6M	12M	24M	VaR - Mês	Volatilidade - Mês
IRF-M 1 - INDICADOR DE DESEMPENHO (CVM)	**1,23**	**7,40**	**3,25**	**5,94**	**9,04**	**11,48**		
BB IRF-M 1 TÍTULOS PÚBLICOS FIC RENDA FIXA PREVIDENCIÁRIO	1,20	7,22	3,20	5,79	8,79	10,79	0,11	0,24

Documento Assinado Digitalmente por: FRANCISCO BARRETO DE MENEZES LEITE
Acesse em: https://etce.tce.pe.gov.br/epp/validaDoc.seam Código do documento: 1759ac7c-d133-4846-8804-5656aca4024c

Mais Valia Consultoria Ltda EPP
Rua General Artigas 232 - Loja 301 - Leblon - Rio de Janeiro/RJ
CEP: 22441-140 - (21)99614-6774 / (21)99739-9777

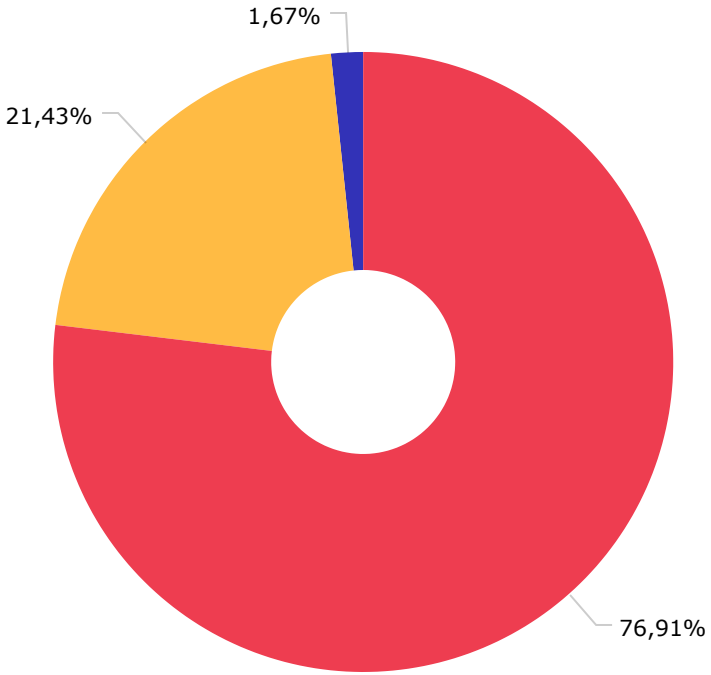

CDI	1.445.045,16
IPCA	402.567,38
Disponibilidades Financeiras	31.286,51

Documento Assinado Digitalmente por: FRANCISCO BARRETO DE MENEZES LEITE
Acesse em: https://etce.tce.pe.gov.br/epp/validaDoc.seam Código do documento: 1759ac7c-d133-4846-8804-5656aca4024c

Mais Valia Consultoria Ltda EPP
Rua General Artigas 232 - Loja 301 - Leblon - Rio de Janeiro/RJ
CEP: 22441-140 - (21)99614-6774 / (21)99739-9777

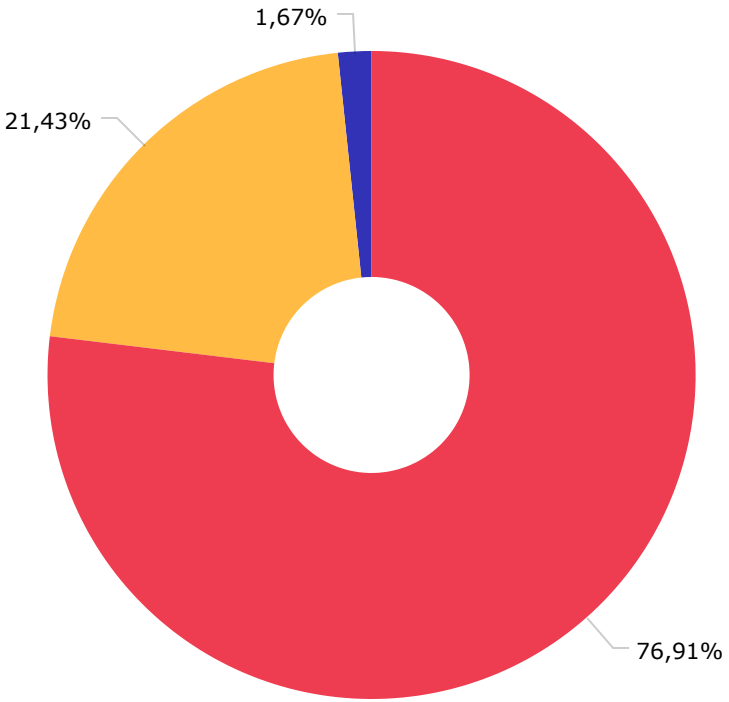

Renda Fixa Duração Livre Grau de Investimento	1.445.045,46
Não classificado	402.567,38
Disponibilidades Financeiras	31.286,51

Documento Assinado Digitalmente por: FRANCISCO BARRETO DE MENEZES LEITE
Acesse em: https://etce.tce.pe.gov.br/epp/validaDoc.seam Código do documento: 1759ac7c-d133-4846-8804-5656aca4024c

Mais Valia Consultoria Ltda EPP
Rua General Artigas 232 - Loja 301 - Leblon - Rio de Janeiro/RJ
CEP: 22441-140 - (21)99614-6774 / (21)99739-9777

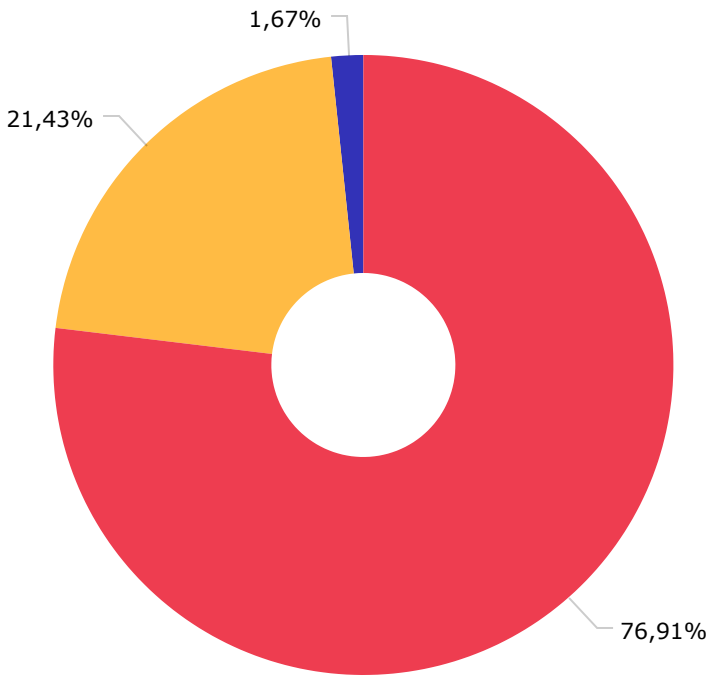

SANTANDER BRASIL GESTAO DE REC...	1.445.045,46
BB GESTÃO DE RECURSOS DTVM S.A...	402.567,38
DISPONIBILIDADE FINANCEIRA	31.286,01

Documento Assinado Digitalmente por: FRANCISCO BARRETO DE MENEZES LEITE
Acesse em: https://etce.tce.pe.gov.br/epp/validaDoc.seam Código do documento: 1759ac7c-d133-4846-8804-5656aca4024c

Mais Valia Consultoria Ltda EPP
Rua General Artigas 232 - Loja 301 - Leblon - Rio de Janeiro/RJ
CEP: 22441-140 - (21)99614-6774 / (21)99739-9777

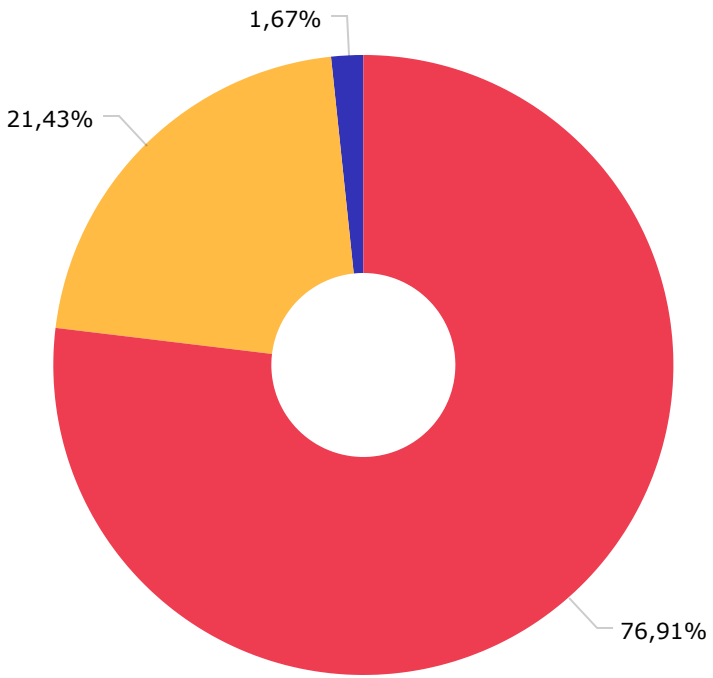

BANCO SANTANDER (BRASIL) S.A.	1.445.045,46
BB GESTÃO DE RECURSOS DTVM S.A...	402.567,38
DISPONIBILIDADE FINANCEIRA	31.286,51

Documento Assinado Digitalmente por: FRANCISCO BARRETO DE MENEZES LEITE
Acesse em: https://etce.tce.pe.gov.br/epp/validaDoc.seam Código do documento: 1759ac7c-d133-4846-8804-5656aca4024c

Mais Valia Consultoria Ltda EPP
Rua General Artigas 232 - Loja 301 - Leblon - Rio de Janeiro/RJ
CEP: 22441-140 - (21)99614-6774 / (21)99739-9777

Mês	Saldo Anterior	Aplicações	Resgates	Saldo Atual	Retorno $	Retorno %	Meta %	Risco - VaR
Janeiro	2.032.254,92	2.268.981,55	2.981.265,11	1.336.697,77	16.726,41	0,82% ▲	0,95%	0,80%
Fevereiro	1.336.697,77	3.000.000,00	2.044.320,37	2.314.275,08	21.897,68	0,96% ▲	1,38%	0,34%
Março	2.314.275,08	850.000,00	400.000,00	2.807.207,71	42.932,63	1,55% ▲	2,05%	0,45%
Abril	2.807.207,71	3.000.000,00	3.476.351,59	2.370.173,60	39.317,48	1,40% ▲	1,43%	0,16%
Maio	2.370.173,60	1.365.427,29	1.346.000,00	2.412.832,51	23.231,62	0,97% ▲	0,90%	0,46%
Junho	2.412.832,51	0,00	495.423,50	1.928.218,21	10.809,20	0,45% ▲	1,08%	0,93%
Julho	1.928.218,21	1.450.162,57	2.000.000,00	1.396.268,54	17.887,76	0,93% ▲	-0,28%	0,80%
Agosto	1.396.268,54	3.550.000,00	3.120.960,56	1.847.612,54	22.304,56	1,22% ▲	0,08%	0,20%
				Acumulado	195.107,34	8,61% ▲	7,82%	

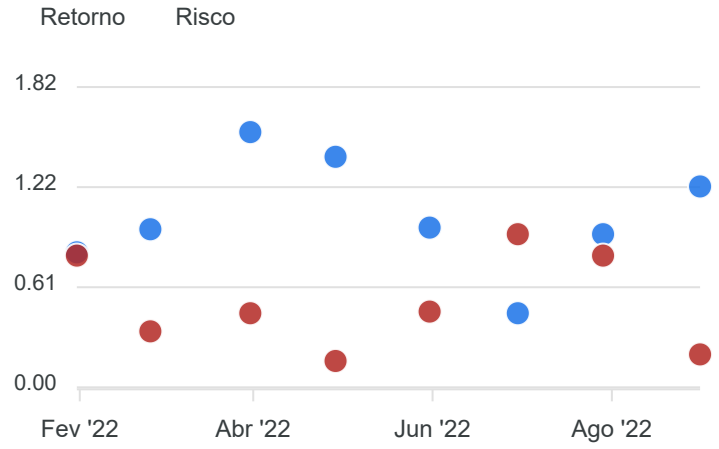

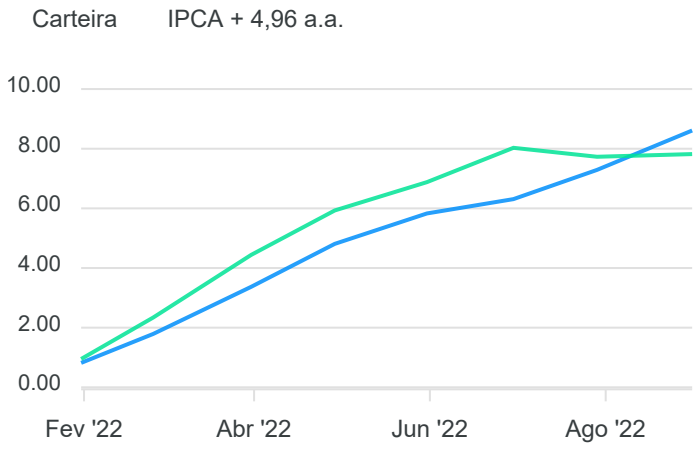

Retorno Acululado

Período	Retorno $	Retorno %	Meta %
1º Trim	81.556,72	3,37%	4,44%
2º Trim	73.358,30	2,85%	3,44%
1º Sem	154.915,02	6,31%	8,03%

Documento Assinado Digitalmente por: FRANCISCO BARRETO DE MENEZES LEITE
Acesse em: https://etce.tce.pe.gov.br/epp/validaDoc.seam Código do documento: 195ba9c-d183-4846-8804-5656aca4024c

Mais Valia Consultoria Ltda EPP
Rua General Artigas 232 - Loja 301 - Leblon - Rio de Janeiro/RJ
CEP: 22441-140 - (21)99614-6774 / (21)99739-9777

RENDA FIXA	Saldo Anterior	Aplicações	Resgates	Saldo Atual	Retorno $	Retorno %	Risco - Val[illegible]
BB TÍTULOS PÚBLICOS IPCA III FI RENDA FIXA PREVIDENCIÁRIO	1.390.622,03	0,00	993.409,69	402.567,38	5.355,04	0,39% ▲	0,80%
SANTANDER CRESCIMENTO INSTITUCIONAL ADVANCED FIC RENDA FIXA	5.646,51	3.550.000,00	2.127.550,87	1.445.045,16	16.949,52	0,48% ▲	0,03%
	1.396.268,54	3.550.000,00	3.120.960,56	1.847.612,54	22.304,56	1,22%	0,20%

Documento Assinado Digitalmente por: FRANCISCO BARRETO DE MENEZES LEITE
Acesse em: https://etce.tce.pe.gov.br/epp/validaDoc.seam Código do documento: 1759ac7c-d133-4846-8804-5656aca4024c

Mais Valia Consultoria Ltda EPP
Rua General Artigas 232 - Loja 301 - Leblon - Rio de Janeiro/RJ
CEP: 22441-140 - (21)99614-6774 / (21)99739-9777

2022 Relatório Mensal

Agosto

Análise dos Investimentos

De acordo com a Portaria MPS nº 519 de 24 de agosto de 2011, Artigo 3º Incisos III e V, e com o Manual do Pró-Gestão RPPS versão 3.2, ítem 3.2.6, aprovado pela Portaria SPREV nº 3030, de 15 de Março de 2021.

Documento Assinado Digitalmente por: FRANCISCO BARRETO DE MENEZES LEITE
Acesse em: https://etce.tce.pe.gov.br/epp/validaDoc.seam Código do documento: 1759ac7c-d133-4846-8804-5656aca4024c

Ativo	Saldo Atual	% Carteira	PL R$	% PL	Lei
BB IDKA 2 TÍTULOS PÚBLICOS FI RENDA FIXA PREVIDENCIÁRIO	480.929,10	4,56%	9.083.863.850,50	0,01%	7º I b
BB IMA-B 5 FIC RENDA FIXA PREVIDENCIÁRIO LP	1.143.363,61	10,83%	6.457.640.882,23	0,02%	7º I b
BB IMA-B 5+ TÍTULOS PÚBLICOS FI RENDA FIXA PREVIDENCIÁRIO	1.061.429,25	10,05%	783.713.938,48	0,14%	7º I b
BB IMA-B TÍTULOS PÚBLICOS FI RENDA FIXA PREVIDENCIÁRIO	1.903.611,02	18,03%	5.835.905.819,70	0,03%	7º I b
BB IRF-M 1 TÍTULOS PÚBLICOS FIC RENDA FIXA PREVIDENCIÁRIO	115.845,60	1,10%	5.854.200.005,45	0,00%	7º I b
SANTANDER IMA-B 5 PREMIUM FIC RENDA FIXA	2.348.229,35	22,24%	1.027.616.539,87	0,23%	7º I b
SANTANDER IMA-B INSTITUCIONAL TÍTULOS PÚBLICOS FIC RENDA FIXA LP	101.077,18	0,96%	720.168.635,35	0,01%	7º I b
SANTANDER IRF-M 1 PRO FIC RENDA FIXA	1.688.087,63	15,99%	40.546.268,97	4,16%	7º I b
BB GOVERNANÇA FI AÇÕES	278.111,22	2,63%	890.869.419,69	0,03%	8º I
SANTANDER IBOVESPA ATIVO INSTITUCIONAL FI AÇÕES	752.289,61	7,13%	350.584.562,27	0,21%	8º I
BB AÇÕES BOLSAS GLOBAIS ATIVO ETF FIC AÇÕES BDR NÍVEL I	684.152,49	6,48%	472.377.045,70	0,14%	9º III

Investimentos

$ 10.557.126,06

Disponibilidades Financeiras

$ 0,00

Total Carteira

$ 10.557.126,06

Governança (Pró Gestão)

Não possui

Documento Assinado Digitalmente por: FRANCISCO BARRETO DE MENEZES LEITE
Acesse em: https://etce.tce.pe.gov.br/epp/validaDoc.seam Código do documento: 1759ac7c-d133-4846-8804-5656aca4024c

Mais Valia Consultoria Ltda EPP
Rua General Artigas 232 - Loja 301 - Leblon - Rio de Janeiro/RJ
CEP: 22441-140 - (21)99614-6774 / (21)99739-9777

Artigos	Limite (%)	Utilizado		Livre	
7º I b - FI 100% Títulos TN	100,00%	83,76%	8.842.572,74	16,24%	1.714.553,32
8º I - Fundos de Ações	30,00%	9,76%	1.030.400,83	20,24%	2.136.736,99
9º III - Ações - BDR Nível I	10,00%	6,48%	684.152,49	3,52%	371.560,12

Governança (Pró Gestão)

Não possui

Segmentos

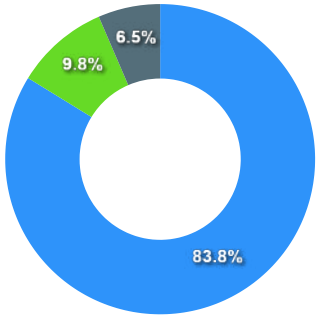

Renda Fixa
Renda Variável
Exterior

Artigos

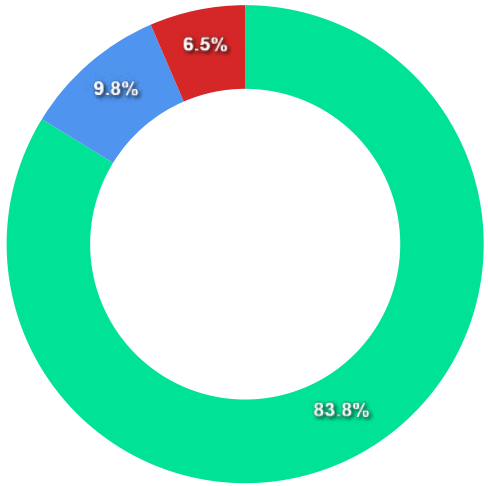

Documento Assinado Digitalmente por: FRANCISCO BARRETO DE MENEZES LEITE
Acesse em: https://etce.tce.pe.gov.br/epp/validaDoc.seam Código do documento: 1759ac7c-d133-4846-8804-5656aca4024c

Mais Valia Consultoria Ltda EPP
Rua General Artigas 232 - Loja 301 - Leblon - Rio de Janeiro/RJ
CEP: 22441-140 - (21)99614-6774 / (21)99739-9777

Artigos	Atual	Inferior	Alvo	Superior	GAP Superior
7º I a - Títulos TN SELIC	0,00%	0,00%	9,00%	100,00%	10.557.126,06
7º I b - FI 100% Títulos TN	83,76%	0,00%	40,00%	100,00%	1.714.553,32
7º III a - FI Referenciados RF	0,00%	0,00%	15,00%	60,00%	6.334.275,64
7º IV - Ativos Financeiros de ...	0,00%	0,00%	1,00%	20,00%	2.111.425,21

Artigos	Atual	Inferior	Alvo	Superior	GAP Superior
8º I - Fundos de Ações	9,76%	0,00%	24,00%	30,00%	2.136.736,99
9º III - Ações - BDR Nível I	6,48%	0,00%	10,00%	10,00%	371.560,22
10º I - Fundos Multimercados	0,00%	0,00%	1,00%	10,00%	1.055.712,11

Documento Assinado Digitalmente por: FRANCISCO BARRETO DE MENEZES LEITE
Acesse em: https://etce.tce.pe.gov.br/epp/validaDoc.seam Código do documento: 1759ac7c-d133-4846-8804-5656aca4024c

Mais Valia Consultoria Ltda EPP
Rua General Artigas 232 - Loja 301 - Leblon - Rio de Janeiro/RJ
CEP: 22441-140 - (21)99614-6774 / (21)99739-9777

	Mês	Ano	3M	6M	12M	24M	VaR - Mês	Volatilidade - Mês
NÃO DEFINIDO - INDICADOR DE DESEMPENHO (CVM)								
BB IDKA 2 TÍTULOS PÚBLICOS FI RENDA FIXA PREVIDENCIÁRIO	-0,04	6,17	0,00	4,95	9,27	14,82	1,44	3,02
BB GOVERNANÇA FI AÇÕES	6,58	3,72	-1,83	-3,56	-9,46	8,39	9,36	19,71
BB AÇÕES BOLSAS GLOBAIS ATIVO ETF FIC AÇÕES BDR NÍVEL I	-3,37	-13,56	-5,46	-8,16	-10,16		8,53	17,97
CDI - INDICADOR DE DESEMPENHO (CVM)	**1,17**	**7,74**	**3,25**	**6,16**	**10,20**	**13,18**		
SANTANDER CRESCIMENTO INSTITUCIONAL ADVANCED FIC RENDA FIXA	1,21	8,00	3,33	6,34	10,44	13,61	0,03	0,07
IBOVESPA - INDICADOR DE DESEMPENHO (CVM)	**6,16**	**4,48**	**-1,64**	**-3,20**	**-7,79**	**10,22**		
SANTANDER IBOVESPA ATIVO INSTITUCIONAL FI AÇÕES	6,54	4,23	-1,48	-3,30	-8,21	3,42	9,43	19,87
IMA-B - INDICADOR DE DESEMPENHO (CVM)	**1,10**	**4,57**	**-0,15**	**4,78**	**5,54**	**8,99**		
SANTANDER IMA-B INSTITUCIONAL TÍTULOS PÚBLICOS FIC RENDA FIXA LP	1,09	4,41	-0,20	4,65	5,29	8,42	3,19	6,72
BB IMA-B TÍTULOS PÚBLICOS FI RENDA FIXA PREVIDENCIÁRIO	1,08	4,40	-0,17	4,65	5,26	8,44	3,18	6,70
IMA-B 5 - INDICADOR DE DESEMPENHO (CVM)	**0,00**	**6,62**	**0,35**	**5,38**	**9,88**	**15,12**		
SANTANDER IMA-B 5 PREMIUM FIC RENDA FIXA	-0,01	6,48	0,31	5,28	9,66	14,64	1,31	2,77
BB IMA-B 5 FIC RENDA FIXA PREVIDENCIÁRIO LP	0,01	6,48	0,32	5,28	9,60	14,55	1,32	2,78
IMA-B 5+ - INDICADOR DE DESEMPENHO (CVM)	**2,49**	**2,65**	**-0,51**	**4,31**	**1,44**	**3,27**		
BB IMA-B 5+ TÍTULOS PÚBLICOS FI RENDA FIXA PREVIDENCIÁRIO	2,45	2,41	-0,56	4,13	1,08	2,59	5,18	10,91
IPCA - INDICADOR DE DESEMPENHO (CVM)	**-0,36**	**4,39**	**-0,37**	**2,79**	**8,73**	**19,25**		
BB TÍTULOS PÚBLICOS IPCA III FI RENDA FIXA PREVIDENCIÁRIO	-0,18	7,20	0,59	5,62	10,53	16,58	0,80	1,69
IRF-M - INDICADOR DE DESEMPENHO (CVM)	**2,05**	**5,49**	**3,60**	**4,96**	**6,17**	**4,85**		
SANTANDER IRF-M 1 PRO FIC RENDA FIXA	1,21	7,11	3,18	5,67	8,66	10,47	0,11	0,23

Documento Assinado Digitalmente por: FRANCISCO BARRETO DE MENEZES LEITE
Acesse em: https://etce.tce.pe.gov.br/epp/validaDoc.seam Código do documento: 1759ac7c-d133-4846-8804-5656ca4024c

Mais Valia Consultoria Ltda EPP
Rua General Artigas 232 - Loja 301 - Leblon - Rio de Janeiro/RJ
CEP: 22441-140 - (21)99614-6774 / (21)99739-9777

	Mês	Ano	3M	6M	12M	24M	VaR - Mês	Volatilidade - Mês
IRF-M 1 - INDICADOR DE DESEMPENHO (CVM)	**1,23**	**7,40**	**3,25**	**5,94**	**9,04**	**11,48**		
BB IRF-M 1 TÍTULOS PÚBLICOS FIC RENDA FIXA PREVIDENCIÁRIO	1,20	7,22	3,20	5,79	8,79	10,79	0,11	0,24

Documento Assinado Digitalmente por: FRANCISCO BARRETO DE MENEZES LEITE
Acesse em: https://etce.tce.pe.gov.br/epp/validaDoc.seam Código do documento: 1759ac7c-d133-4846-8804-5656aca4024c

Mais Valia Consultoria Ltda EPP
Rua General Artigas 232 - Loja 301 - Leblon - Rio de Janeiro/RJ
CEP: 22441-140 - (21)99614-6774 / (21)99739-9777

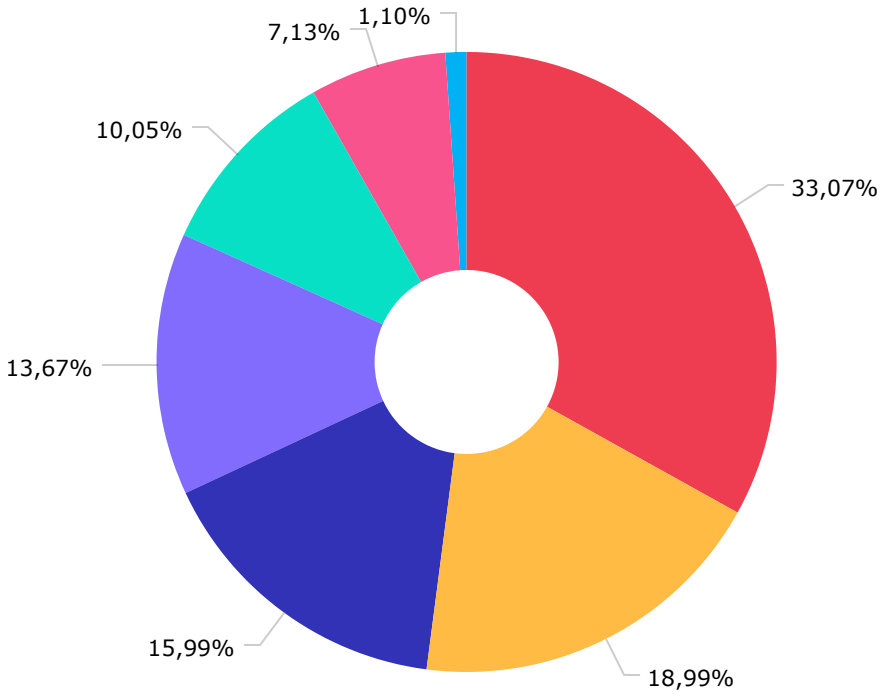

IMA-B 5	3.491.592,96
IMA-B	2.004.688,20
IRF-M	1.688.087,63
Não definido	1.443.192,81
IMA-B 5+	1.061.429,25
Ibovespa	752.289,81
IRF-M 1	115.845,60

Documento Assinado Digitalmente por: FRANCISCO BARRETO DE MENEZES LEITE
Acesse em: https://etce.tce.pe.gov.br/epp/validaDoc.seam Código do documento: 759ac7c-d133-4846-8804-5656aca4024c

Mais Valia Consultoria Ltda EPP
Rua General Artigas 232 - Loja 301 - Leblon - Rio de Janeiro/RJ
CEP: 22441-140 - (21)99614-6774 / (21)99739-9777

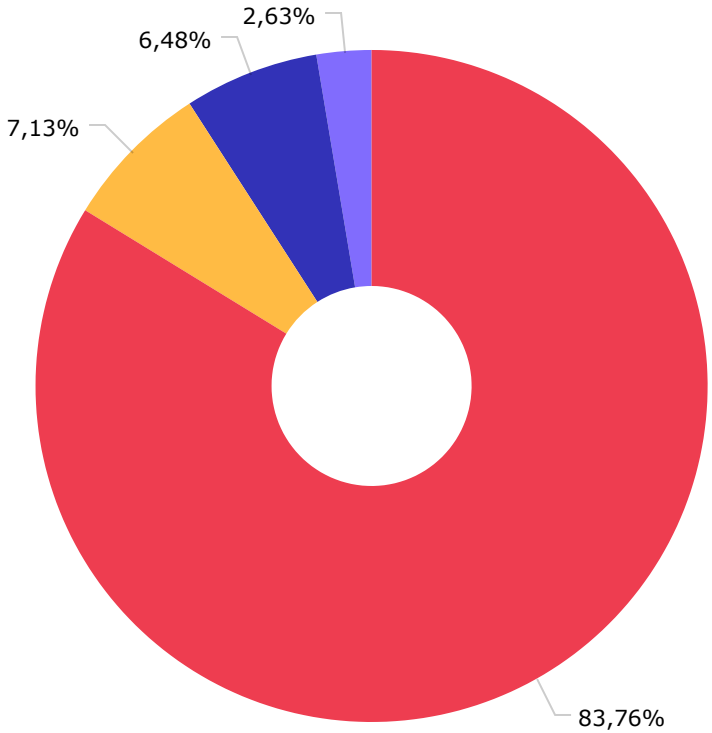

Renda Fixa Indexados	8.842.572,74
Ações Índice Ativo	752.289,61
Ações Livre	684.152,49
Ações Sustentabilidade/Governança	278.111,22

Documento Assinado Digitalmente por: FRANCISCO BARRETO DE MENEZES LEITE
Acesse em: https://etce.tce.pe.gov.br/epp/validaDoc.seam Código do documento: 1759ac7c-d133-4846-8804-5656aca4024c

Mais Valia Consultoria Ltda EPP
Rua General Artigas 232 - Loja 301 - Leblon - Rio de Janeiro/RJ
CEP: 22441-140 - (21)99614-6774 / (21)99739-9777

BB GESTÃO DE RECURSOS DTVM S.A...	5.667.442,29
SANTANDER BRASIL GESTAO DE REC...	4.889.683,77

Documento Assinado Digitalmente por: FRANCISCO BARRETO DE MENEZES LEITE
Acesse em: https://etce.tce.pe.gov.br/epp/validaDoc.seam Código do documento: 1759ac7c-d133-4846-8804-5656aca4024c

Mais Valia Consultoria Ltda EPP
Rua General Artigas 232 - Loja 301 - Leblon - Rio de Janeiro/RJ
CEP: 22441-140 - (21)99614-6774 / (21)99739-9777

BB GESTÃO DE RECURSOS DTVM S.A...	5.667.442,29
BANCO SANTANDER (BRASIL) S.A.	4.889.683,77

Documento Assinado Digitalmente por: FRANCISCO BARRETO DE MENEZES LEITE
Acesse em: https://etce.tce.pe.gov.br/epp/validaDoc.seam Código do documento: 1759ac7c-d133-4846-8804-5656aca4024c

Mais Valia Consultoria Ltda EPP
Rua General Artigas 232 - Loja 301 - Leblon - Rio de Janeiro/RJ
CEP: 22441-140 - (21)99614-6774 / (21)99739-9777

Mês	Saldo Anterior	Aplicações	Resgates	Saldo Atual	Retorno $	Retorno %	Meta %	Risco - VaR
Janeiro	8.714.490,53	315.014,65	0,00	9.046.335,66	16.830,48	0,19% ▲	0,95%	3,01%
Fevereiro	9.046.335,66	155.349,53	0,00	9.246.328,88	44.643,69	0,49% ▲	1,38%	2,66%
Março	9.246.328,88	155.315,38	0,00	9.668.589,15	266.944,89	2,84% ▲	2,05%	3,45%
Abril	9.668.589,15	198.664,66	0,00	9.774.730,10	-92.523,71	-0,94% ▼	1,43%	1,54%
Maio	9.774.730,10	166.661,83	0,00	10.056.827,68	115.435,75	1,16% ▲	0,90%	3,15%
Junho	10.056.827,68	79.545,86	0,00	9.964.775,24	-171.598,30	-1,69% ▼	1,08%	2,85%
Julho	9.964.775,24	165.552,99	0,00	10.195.424,38	65.096,15	0,64% ▲	-0,28%	2,68%
Agosto	10.195.424,38	255.790,83	0,00	10.557.126,06	105.910,85	1,01% ▲	0,08%	3,11%
				Acumulado	350.739,80	3,69% ▲	7,82%	

Retorno Acululado

Período	Retorno $	Retorno %	Meta %
1º Trim	328.419,06	3,53%	4,44%
2º Trim	-148.686,26	-1,48%	3,44%
1º Sem	179.732,80	1,99%	8,03%

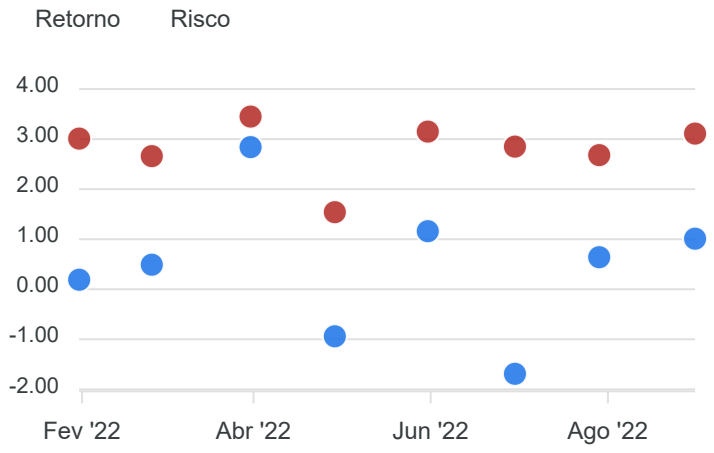

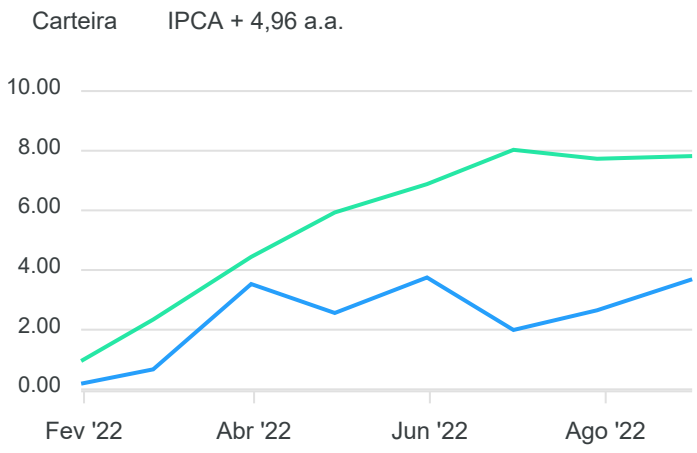

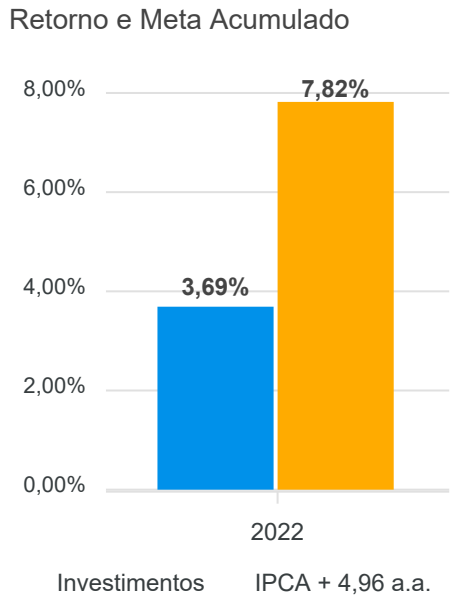

Documento Assinado Digitalmente por: FRANCISCO BARRETO DE MENEZES LEITE
Acesse em: https://etce.tce.pe.gov.br/epp/validaDoc.seam Código do documento: 1759ac7c-d133-4846-8804-5656ca4024c

Mais Valia Consultoria Ltda EPP
Rua General Artigas 232 - Loja 301 - Leblon - Rio de Janeiro/RJ
CEP: 22441-140 - (21)99614-6774 / (21)99739-9777

RENDA FIXA	Saldo Anterior	Aplicações	Resgates	Saldo Atual	Retorno $	Retorno %	Risco - VaR
BB IDKA 2 TÍTULOS PÚBLICOS FI RENDA FIXA PREVIDENCIÁRIO	481.143,50	0,00	0,00	480.929,10	-214,40	-0,04% ▼	1,44%
BB IMA-B 5 FIC RENDA FIXA PREVIDENCIÁRIO LP	1.143.293,71	0,00	0,00	1.143.363,61	69,90	0,01% ▲	1,32%
BB IMA-B 5+ TÍTULOS PÚBLICOS FI RENDA FIXA PREVIDENCIÁRIO	1.036.077,48	0,00	0,00	1.061.429,25	25.351,77	2,45% ▲	5,18%
BB IMA-B TÍTULOS PÚBLICOS FI RENDA FIXA PREVIDENCIÁRIO	1.883.345,29	0,00	0,00	1.903.611,02	20.265,73	1,08% ▲	3,18%
BB IRF-M 1 TÍTULOS PÚBLICOS FIC RENDA FIXA PREVIDENCIÁRIO	114.467,10	0,00	0,00	115.845,60	1.378,50	1,20% ▲	0,11%
SANTANDER IMA-B 5 PREMIUM FIC RENDA FIXA	2.094.101,83	255.790,83	0,00	2.348.229,35	-1.663,31	-0,07% ▼	1,31%
SANTANDER IMA-B INSTITUCIONAL TÍTULOS PÚBLICOS FIC RENDA FIXA LP	99.989,80	0,00	0,00	101.077,18	1.087,38	1,09% ▲	3,19%
SANTANDER IRF-M 1 PRO FIC RENDA FIXA	1.667.889,65	0,00	0,00	1.688.087,63	20.197,98	1,21% ▲	0,11%
	8.520.308,36	255.790,83	0,00	8.842.572,74	66.473,55	0,76%	1,96%

Documento Assinado Digitalmente por: FRANCISCO BARRETO DE MENEZES LEITE
Acesse em: https://etce.tce.pe.gov.br/epp/validaDoc.seam Código do documento: 1759ac7c-d133-4846-8804-5656aca4024c

Mais Valia Consultoria Ltda EPP
Rua General Artigas 232 - Loja 301 - Leblon - Rio de Janeiro/RJ
CEP: 22441-140 - (21)99614-6774 / (21)99739-9777

RENDA VARIÁVEL	Saldo Anterior	Aplicações	Resgates	Saldo Atual	Retorno $	Retorno %	Risco - VaR
BB GOVERNANÇA FI AÇÕES	260.949,75	0,00	0,00	278.111,22	17.161,47	6,58% ▲	9,36%
SANTANDER IBOVESPA ATIVO INSTITUCIONAL FI AÇÕES	706.129,64	0,00	0,00	752.289,61	46.159,97	6,54% ▲	9,43%
-	967.079,39	0,00	0,00	1.030.400,83	63.321,44	6,55%	9,41%

Documento Assinado Digitalmente por: FRANCISCO BARRETO DE MENEZES LEITE
Acesse em: https://etce.tce.pe.gov.br/epp/validaDoc.seam Código do documento: 1759ac7c-d133-4846-8804-5656aca4024c

Mais Valia Consultoria Ltda EPP
Rua General Artigas 232 - Loja 301 - Leblon - Rio de Janeiro/RJ
CEP: 22441-140 - (21)99614-6774 / (21)99739-9777

INVESTIMENTOS NO EXTERIOR	Saldo Anterior	Aplicações	Resgates	Saldo Atual	Retorno $	Retorno %	Risco - VaR
BB AÇÕES BOLSAS GLOBAIS ATIVO ETF FIC AÇÕES BDR NÍVEL I	708.036,63	0,00	0,00	684.152,49	-23.884,14	-3,37% ▼	8,53%
	708.036,63	0,00	0,00	684.152,49	-23.884,14	-3,37%	0,00%

Documento Assinado Digitalmente por: FRANCISCO BARRETO DE MENEZES LEITE
Acesse em: https://etce.tce.pe.gov.br/epp/validaDoc.seam Código do documento: 1759ac7c-d133-4846-8804-5656aca4024c

Mais Valia Consultoria Ltda EPP
Rua General Artigas 232 - Loja 301 - Leblon - Rio de Janeiro/RJ
CEP: 22441-140 - (21)99614-6774 / (21)99739-9777

2022 Relatório Mensal

Agosto

Análise dos Investimentos

De acordo com a Portaria MPS nº 519 de 24 de agosto de 2011, Artigo 3º Incisos III e V, e com o Manual do Pró-Gestão RPPS versão 3.2, ítem 3.2.6, aprovado pela Portaria SPREV nº 3030, de 15 de Março de 2021.

Documento Assinado Digitalmente por: FRANCISCO BARRETO DE MENEZES LEITE
Acesse em: https://etce.tce.pe.gov.br/epp/validaDoc.seam Código do documento: 1759ac7c-d133-4846-8804-5656aca4024c

Ativo	Saldo Atual	% Carteira	PL R$	% PL	Lei
SANTANDER IMA-B 5 PREMIUM FIC RENDA FIXA	643.976,48	25,57%	1.027.616.539,87	0,06%	7º I b
SANTANDER IMA-B INSTITUCIONAL TÍTULOS PÚBLICOS FIC RENDA FIXA LP	829.872,57	32,95%	720.168.635,35	0,12%	7º I b
SANTANDER CRESCIMENTO INSTITUCIONAL ADVANCED FIC RENDA FIXA	1.044.570,66	41,48% ⚠	331.623.132,75	0,31%	7º III a

Investimentos

$ 2.518.419,71

Disponibilidades Financeiras

$ 286,88

Total Carteira

$ 2.518.706,59

Governança (Pró Gestão)

Não possui

Documento Assinado Digitalmente por: FRANCISCO BARRETO DE MENEZES LEITE
Acesse em: https://etce.tce.pe.gov.br/epp/validaDoc.seam Código do documento: 1759ac7c-d133-4846-8804-5656aca4024c

Mais Valia Consultoria Ltda EPP
Rua General Artigas 232 - Loja 301 - Leblon - Rio de Janeiro/RJ
CEP: 22441-140 - (21)99614-6774 / (21)99739-9777

Artigos	Limite (%)	Utilizado		Livre	
7º I b - FI 100% Títulos TN	100,00%	58,52%	1.473.849,05	41,48%	1.044.857,54
7º III a - FI Referenciados RF	60,00%	41,47%	1.044.570,66	18,53%	466.653,29

Governança (Pró Gestão)

Não possui

Segmentos

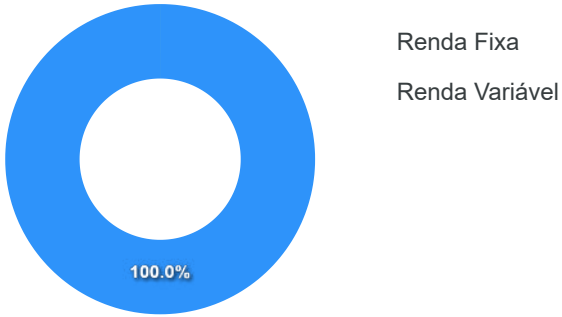

Artigos

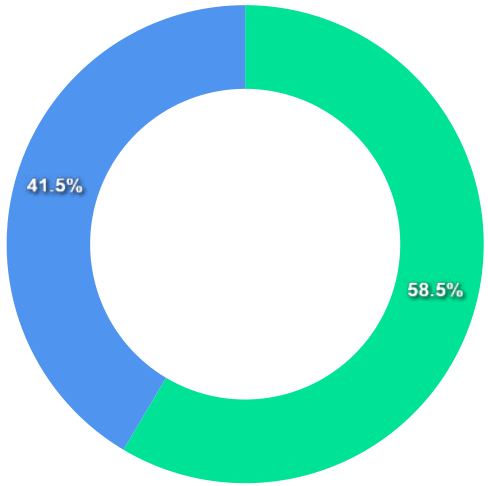

Documento Assinado Digitalmente por: FRANCISCO BARRETO DE MENEZES LEITE
Acesse em: https://etce.tce.pe.gov.br/epp/validaDoc.seam Código do documento: 1759ac7c-d133-4846-8804-5656aca4024c

Mais Valia Consultoria Ltda EPP
Rua General Artigas 232 - Loja 301 - Leblon - Rio de Janeiro/RJ
CEP: 22441-140 - (21)99614-6774 / (21)99739-9777

Artigos	Atual	Inferior	Alvo	Superior	GAP Superior
7º I a - Títulos TN SELIC	0,00%	0,00%	9,00%	100,00%	2.518.706,59
7º I b - FI 100% Títulos TN	58,52%	0,00%	40,00%	100,00%	1.044.857,54
7º III a - FI Referenciados RF	41,47%	0,00%	15,00%	60,00%	466.653,29
7º IV - Ativos Financeiros de ...	0,00%	0,00%	1,00%	20,00%	503.741,32

Artigos	Atual	Inferior	Alvo	Superior	GAP Superior
8º I - Fundos de Ações	0,00%	0,00%	24,00%	30,00%	755.611,98
9º III - Ações - BDR Nível I	0,00%	0,00%	10,00%	10,00%	251.870,66
10º I - Fundos Multimercados	0,00%	0,00%	1,00%	10,00%	251.870,66

Documento Assinado Digitalmente por: FRANCISCO BARRETO DE MENEZES LEITE
Acesse em: https://etce3ce.pe.gov.br/epp/validaDoc.seam Código do documento: 1759ac7c-d133-4846-8804-5656aca4024c

Mais Valia Consultoria Ltda EPP
Rua General Artigas 232 - Loja 301 - Leblon - Rio de Janeiro/RJ
CEP: 22441-140 - (21)99614-6774 / (21)99739-9777

	Mês	Ano	3M	6M	12M	24M	VaR - Mês	Volatilidade - Mês
NÃO DEFINIDO - INDICADOR DE DESEMPENHO (CVM)								
BB IDKA 2 TÍTULOS PÚBLICOS FI RENDA FIXA PREVIDENCIÁRIO	-0,04	6,17	0,00	4,95	9,27	14,82	1,44	3,02
BB GOVERNANÇA FI AÇÕES	6,58	3,72	-1,83	-3,56	-9,46	8,39	9,36	19,71
BB AÇÕES BOLSAS GLOBAIS ATIVO ETF FIC AÇÕES BDR NÍVEL I	-3,37	-13,56	-5,46	-8,16	-10,16		8,53	17,97
CDI - INDICADOR DE DESEMPENHO (CVM)	**1,17**	**7,74**	**3,25**	**6,16**	**10,20**	**13,18**		
SANTANDER CRESCIMENTO INSTITUCIONAL ADVANCED FIC RENDA FIXA	1,21	8,00	3,33	6,34	10,44	13,61	0,03	0,07
IBOVESPA - INDICADOR DE DESEMPENHO (CVM)	**6,16**	**4,48**	**-1,64**	**-3,20**	**-7,79**	**10,22**		
SANTANDER IBOVESPA ATIVO INSTITUCIONAL FI AÇÕES	6,54	4,23	-1,48	-3,30	-8,21	3,42	9,43	19,87
IMA-B - INDICADOR DE DESEMPENHO (CVM)	**1,10**	**4,57**	**-0,15**	**4,78**	**5,54**	**8,99**		
SANTANDER IMA-B INSTITUCIONAL TÍTULOS PÚBLICOS FIC RENDA FIXA LP	1,09	4,41	-0,20	4,65	5,29	8,42	3,19	6,72
BB IMA-B TÍTULOS PÚBLICOS FI RENDA FIXA PREVIDENCIÁRIO	1,08	4,40	-0,17	4,65	5,26	8,44	3,18	6,70
IMA-B 5 - INDICADOR DE DESEMPENHO (CVM)	**0,00**	**6,62**	**0,35**	**5,38**	**9,88**	**15,12**		
SANTANDER IMA-B 5 PREMIUM FIC RENDA FIXA	-0,01	6,48	0,31	5,28	9,66	14,64	1,31	2,77
BB IMA-B 5 FIC RENDA FIXA PREVIDENCIÁRIO LP	0,01	6,48	0,32	5,28	9,60	14,55	1,32	2,78
IMA-B 5+ - INDICADOR DE DESEMPENHO (CVM)	**2,49**	**2,65**	**-0,51**	**4,31**	**1,44**	**3,27**		
BB IMA-B 5+ TÍTULOS PÚBLICOS FI RENDA FIXA PREVIDENCIÁRIO	2,45	2,41	-0,56	4,13	1,08	2,59	5,18	10,91
IPCA - INDICADOR DE DESEMPENHO (CVM)	**-0,36**	**4,39**	**-0,37**	**2,79**	**8,73**	**19,25**		
BB TÍTULOS PÚBLICOS IPCA III FI RENDA FIXA PREVIDENCIÁRIO	-0,18	7,20	0,59	5,62	10,53	16,58	0,80	1,69
IRF-M - INDICADOR DE DESEMPENHO (CVM)	**2,05**	**5,49**	**3,60**	**4,96**	**6,17**	**4,85**		
SANTANDER IRF-M 1 PRO FIC RENDA FIXA	1,21	7,11	3,18	5,67	8,66	10,47	0,11	0,23

Documento Assinado Digitalmente por: FRANCISCO BARRETO DE MENEZES LEITE
Acesse em: https://etce.tce.pe.gov.br/epp/validaDoc.seam Código do documento: 1759ac7c-d133-4846-8804-5656ca4024c

Mais Valia Consultoria Ltda EPP
Rua General Artigas 232 - Loja 301 - Leblon - Rio de Janeiro/RJ
CEP: 22441-140 - (21)99614-6774 / (21)99739-9777

	Mês	Ano	3M	6M	12M	24M	VaR - Mês	Volatilidade - Mês
IRF-M 1 - INDICADOR DE DESEMPENHO (CVM)	**1,23**	**7,40**	**3,25**	**5,94**	**9,04**	**11,48**		
BB IRF-M 1 TÍTULOS PÚBLICOS FIC RENDA FIXA PREVIDENCIÁRIO	1,20	7,22	3,20	5,79	8,79	10,79	0,11	0,24

Documento Assinado Digitalmente por: FRANCISCO BARRETO DE MENEZES LEITE
Acesse em: https://etce.tce.pe.gov.br/epp/validaDoc.seam Código do documento: 1759ac7c-d133-4846-8804-5656aca4024c

Mais Valia Consultoria Ltda EPP
Rua General Artigas 232 - Loja 301 - Leblon - Rio de Janeiro/RJ
CEP: 22441-140 - (21)99614-6774 / (21)99739-9777

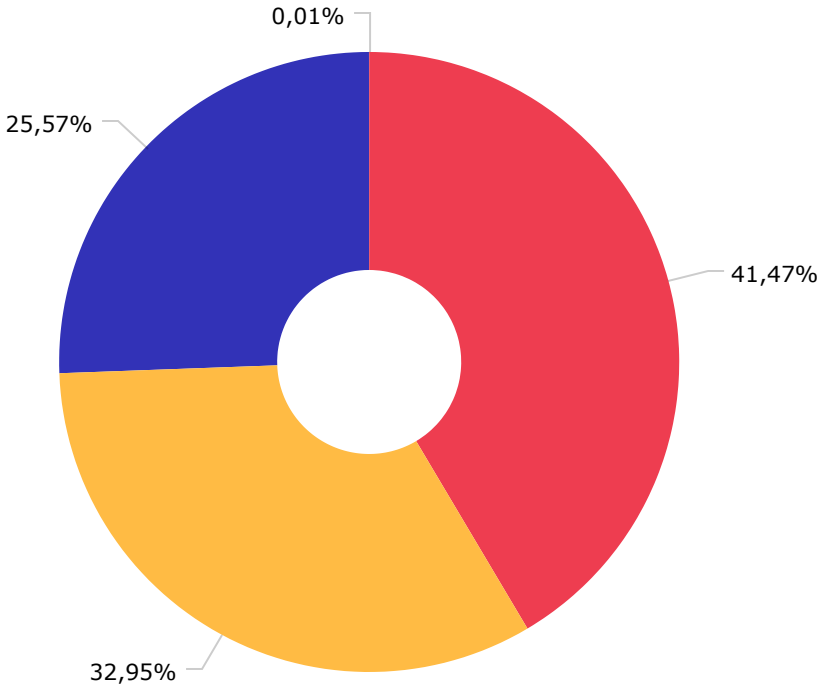

CDI	1.044.570,66
IMA-B	829.872,97
IMA-B 5	643.976,48
Disponibilidades Financeiras	286,88

Documento Assinado Digitalmente por: FRANCISCO BARRETO DE MENEZES LEITE
Acesse em: https://etce.tce.pe.gov.br/epp/validaDoc.seam Código do documento: 1759ac7c-d133-4846-8804-5656aca4024c

Mais Valia Consultoria Ltda EPP
Rua General Artigas 232 - Loja 301 - Leblon - Rio de Janeiro/RJ
CEP: 22441-140 - (21)99614-6774 / (21)99739-9777

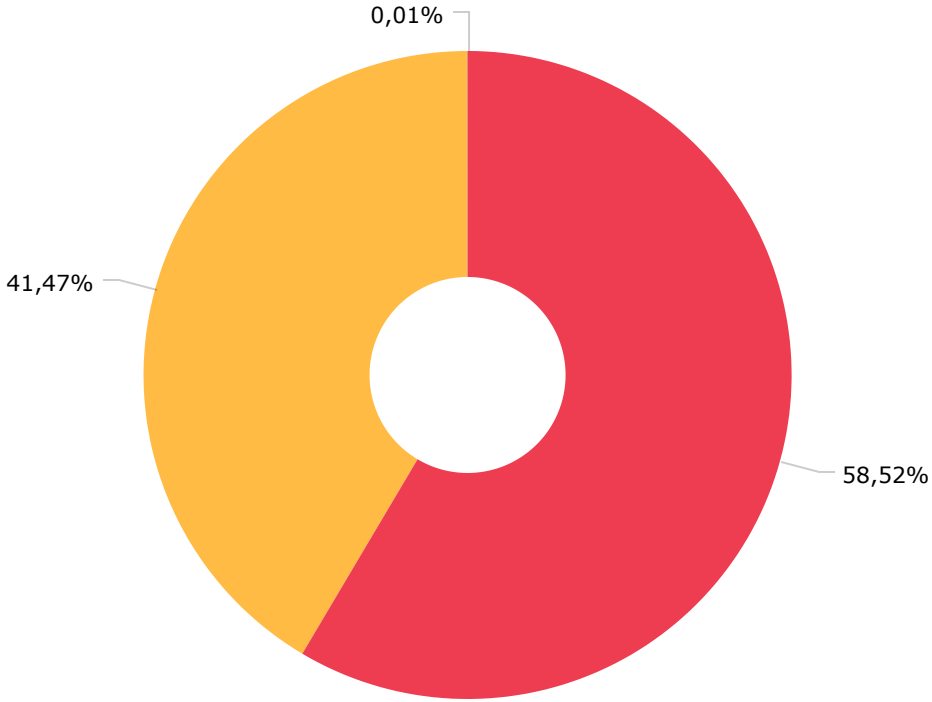

Renda Fixa Indexados	1.473.849,05
Renda Fixa Duração Livre Grau de Investimento	1.044.570,66
Disponibilidades Financeiras	286,88

Documento Assinado Digitalmente por: FRANCISCO BARRETO DE MENEZES LEITE
Acesse em: https://etce.tce.pe.gov.br/epp/validaDoc.seam Código do documento: 1759ac7c-d133-4846-8804-5656aca4024c

Mais Valia Consultoria Ltda EPP
Rua General Artigas 232 - Loja 301 - Leblon - Rio de Janeiro/RJ
CEP: 22441-140 - (21)99614-6774 / (21)99739-9777



SANTANDER BRASIL GESTAO DE REC...	2.518.419,31
DISPONIBILIDADE FINANCEIRA	286,88

Documento Assinado Digitalmente por: FRANCISCO BARRETO DE MENEZES LEITE
Acesse em: https://etce.tce.pe.gov.br/epp/validaDoc.seam Código do documento: 1759ac7c-d133-4846-8804-5656aca4024c

Mais Valia Consultoria Ltda EPP
Rua General Artigas 232 - Loja 301 - Leblon - Rio de Janeiro/RJ
CEP: 22441-140 - (21)99614-6774 / (21)99739-9777



BANCO SANTANDER (BRASIL) S.A.	2.518.419,71
DISPONIBILIDADE FINANCEIRA	286,88

Documento Assinado Digitalmente por: FRANCISCO BARRETO DE MENEZES LEITE
Acesse em: https://etce.tce.pe.gov.br/epp/validaDoc.seam Código do documento: 1759ac7c-d133-4846-8804-5656aca4024c

Mais Valia Consultoria Ltda EPP
Rua General Artigas 232 - Loja 301 - Leblon - Rio de Janeiro/RJ
CEP: 22441-140 - (21)99614-6774 / (21)99739-9777

Mês	Saldo Anterior	Aplicações	Resgates	Saldo Atual	Retorno $	Retorno %	Meta %	Risco - VaR
Janeiro	2.247.218,29	0,00	0,00	2.252.564,23	5.345,94	0,24% ▲	0,95%	0,72%
Fevereiro	2.252.564,23	37.304,92	0,00	2.305.367,38	15.498,23	0,68% ▲	1,38%	0,62%
Março	2.305.367,38	0,00	19.325,00	2.324.746,71	38.704,33	1,68% ▲	2,05%	0,98%
Abril	2.324.746,71	500.000,00	500.000,00	2.344.065,24	19.318,53	0,83% ▲	1,43%	0,47%
Maio	2.344.065,24	0,00	0,00	2.366.624,14	22.558,90	0,96% ▲	0,90%	1,00%
Junho	2.366.624,14	0,00	0,00	2.375.618,79	8.994,65	0,38% ▲	1,08%	1,01%
Julho	2.375.618,79	90.000,00	0,00	2.469.850,08	4.231,29	0,17% ▲	-0,28%	1,13%
Agosto	2.469.850,08	46.966,57	20.000,00	2.518.419,71	21.603,06	0,87% ▲	0,08%	1,40%
				Acumulado	136.254,93	5,94% ▲	7,82%	

Retorno Acululado

Período	Retorno $	Retorno %	Meta %
1º Trim	59.548,50	2,61%	4,44%
2º Trim	50.872,08	2,19%	3,44%
1º Sem	110.420,58	4,86%	8,03%

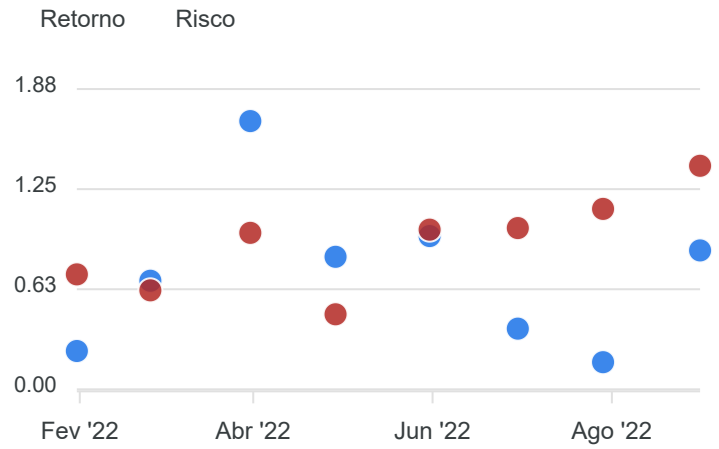

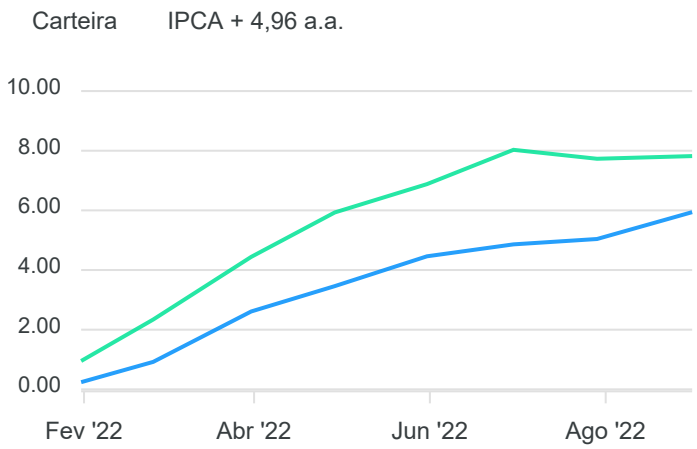

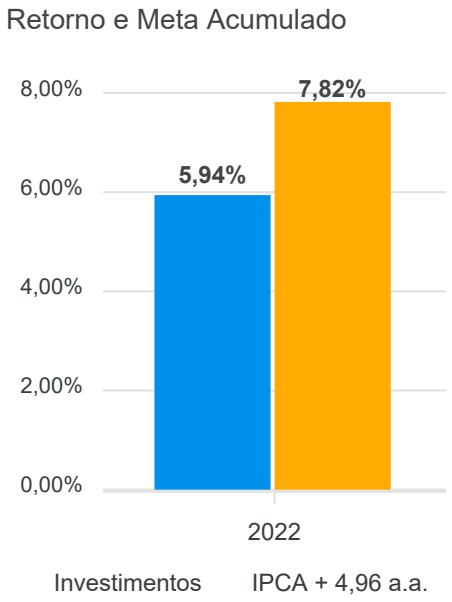

Documento Assinado Digitalmente por: FRANCISCO BARRETO DE MENEZES LEITE
Acesse em: https://etce.tce.pe.gov.br/epp/validaDoc.seam Código do documento: 1759ac7c-d133-4846-8804-5656ca4024c

Mais Valia Consultoria Ltda EPP
Rua General Artigas 232 - Loja 301 - Leblon - Rio de Janeiro/RJ
CEP: 22441-140 - (21)99614-6774 / (21)99739-9777

RENDA FIXA	Saldo Anterior	Aplicações	Resgates	Saldo Atual	Retorno $	Retorno %	Risco - VaR
SANTANDER CRESCIMENTO INSTITUCIONAL ADVANCED FIC RENDA FIXA	1.051.875,40	0,00	20.000,00	1.044.570,66	12.695,26	1,21% ▲	0,03%
SANTANDER IMA-B 5 PREMIUM FIC RENDA FIXA	597.029,85	46.966,57	0,00	643.976,48	-19,94	0,00% ▼	1,31%
SANTANDER IMA-B INSTITUCIONAL TÍTULOS PÚBLICOS FIC RENDA FIXA LP	820.944,83	0,00	0,00	829.872,57	8.927,74	1,09% ▲	3,19%
	2.469.850,08	46.966,57	20.000,00	2.518.419,71	21.603,06	0,87%	1,40%

Documento Assinado Digitalmente por: FRANCISCO BARRETO DE MENEZES LEITE
Acesse em: https://etce.tce.pe.gov.br/epp/validaDoc.seam Código do documento: 1759ac7c-d133-4846-8804-5656aca4024c

Mais Valia Consultoria Ltda EPP
Rua General Artigas 232 - Loja 301 - Leblon - Rio de Janeiro/RJ
CEP: 22441-140 - (21)99614-6774 / (21)99739-9777

Documento Assinado Digitalmente por: FRANCISCO BARRETO DE MENEZES LEITE
Acesse em: https://etce.tce.pe.gov.br/epp/validaDoc.seam Código do documento: c7483121-0a39-45c9-a8a7-7a4a933f0fb8

IGARASSU
PREFEITURA MUNICIPAL
PREVIDÊNCIA

REGIME PRÓPRIO DE PREVIDÊNCIA MUNICIPAL
IGAPREV – IGARASSU PREVIDÊNCIA LC 23/2012
CNPJ: 06.234.755/0001-37

ATA DE REUNIÃO ORDINARIA DO COMITÊ DE INVESTIMENTOS

Setembro/2022

Aos 17 dias do mes de outubro de dois mil e vinte e dois, as dez horas na sala de reunião do Igaprev estiveram presentes os membros do Comitê de Investimentos: Jacqueline da Silva Campelo (Assessor), Hélida Luzia de Arruda Lima(Presidente do Conselho Deliberativo), Ezi Francisca da Silva Paulino (assistente administrativo-financeiro), Francisco Barreto de Menezes Leite(Gerente de Previdencia), Dario Uchikawa (representante do Poder Executivo) e Ewerson Hugo (representante do Poder Executivo). **Reuniram-se os menbros do Comitê de Investimentos, para discutir do desempenho dos investimentos da competência de Setembro/2022.** A reunião foi iniciada com a verificação do respeito dos limites e diretrizes previstos na Política de Investimento 2022,bem como, do credenciamento das instituições e fundos. Além disso, analisou-se relação risco/retorno e de desempenho, dispostos nos relatórios de investimentos. Observou-se ainda os prazos dos investimentos realizados na carteira e compatibilidade com o pagamento futuro de benefícios conforme fluxo atuarial, enfatizando que no plano previdenciário que possui um perfil de longo prazo é perfeitamente compatível manter a estratégia de diversificação atual. Os resultados permanecem a ser efeito de desaceleração da atividade econômica devido ao aperto monetário e atrelados volatilidade nas bolsas internacionais em função da alta na taxa de juros para controle da inflação, bem como, aumento das tensões geopolíticas. Desta forma, aumentaram as incertezas no mercado financeiro e juntamente com o panorama eleitoral tornaram o ainda mais ambiente volátil e desafiador para a gestão de recursos onde, provavelmente, será difícil alcançar a meta atuarial anual definida em IPCA + 4,96. A carteira global totalizou R$ 15.029.781,32, sendo seu retorno R$ 62.575,79 , ou seja, 0,5% superavitário frente a meta atuarial mensal que oi 0,11%, porém, quando avaliamos o retorno anual 5,16% , deficitário a meta anual de 7,94%. No plano financeiro, o cenário inverte, demonstrando superavitário por adotar uma estratégia mais de curto prazo atrelado ao CDI, com patrimônio de R$ 1.659.736,50 e resultado 10,09%. O plano previdenciário, apesar do resultado ligeiramente positivo no mês de setembro, por ter uma estratégia mais diversificada sofreu maiores impactos e o torna deficitário em relação a meta atuarial, com o patrimônioR$ 10.787.107,03 e retornou até setembro do exercício 4,05%. A reserva da taxa administrativa totalizou R$ 2.582.937,79 e retorno anual 7,05% alcançando 89% da meta atuarial.As movimentações no mês foram direcionadas a capitalização de curto prazo e médio prazos nos fundos SANTANDER CRESCIMENTO INSTITUCIONAL ADVANCED FIC RENDA FIXA e SANTANDER IMA-B 5 PREMIUM FIC RENDA FIXA.Em anexo, relatórios da carteira, planilhas de resgate/aplicação, posição financeira, outros. Assim, para constar, lavra-se a presente ata que segue assinada.

Jacqueline da Silva Campelo

Ezi Francisca da Silva Paulino

Hélida Luzia de Arruda Lima

Francisco Barreto de Menezes Leite

Ewerson Hugo

Dario Uchikawa

Trabalho que faz História

2022 Relatório

Mensal e 3º trimestre de 2022

Setembro Análise dos Investimentos

De acordo com a Portaria MPS nº 519 de 24 de agosto de 2011, Artigo 3º Incisos III e V, e com o Manual do Pró-Gestão RPPS versão 3.2, ítem 3.2.6, aprovado pela Portaria SPREV nº 3030, de 15 de Março de 2021.

Documento Assinado Digitalmente por: FRANCISCO BARRETO DE MENEZES LEITE
Acesse em: https://etce.tce.pe.gov.br/epp/validaDoc.seam Código do documento: c7483121-0b39-45c9-a8a7-7a4a933f0fb8

Ativo	Saldo Atual	% Carteira	PL R$	% PL	Lei
BB IDKA 2 TÍTULOS PÚBLICOS FI RENDA FIXA PREVIDENCIÁRIO	483.475,78	3,30%	8.749.817.040,89	0,01%	7º I b
BB IMA-B 5 FIC RENDA FIXA PREVIDENCIÁRIO LP	1.147.945,11	7,83%	6.260.416.458,58	0,02%	7º I b
BB IMA-B 5+ TÍTULOS PÚBLICOS FI RENDA FIXA PREVIDENCIÁRIO	1.086.448,87	7,41%	827.244.788,64	0,13%	7º I b
BB IMA-B TÍTULOS PÚBLICOS FI RENDA FIXA PREVIDENCIÁRIO	1.931.221,93	13,17%	5.858.339.074,80	0,03%	7º I b
BB IRF-M 1 TÍTULOS PÚBLICOS FIC RENDA FIXA PREVIDENCIÁRIO	117.103,47	0,80%	6.071.749.354,31	0,00%	7º I b
BB TÍTULOS PÚBLICOS IPCA III FI RENDA FIXA PREVIDENCIÁRIO	404.513,67	2,76%	178.762.226,88	0,23%	7º I b
SANTANDER IMA-B 5 PREMIUM FIC RENDA FIXA	3.232.692,68	22,04%	889.444.204,65	0,36%	7º I b
SANTANDER IMA-B INSTITUCIONAL TÍTULOS PÚBLICOS FIC RENDA FIXA LP	944.542,30	6,44%	688.765.053,39	0,14%	7º I b
SANTANDER IRF-M 1 PRO FIC RENDA FIXA	1.706.347,47	11,63%	40.253.270,05	4,24%	7º I b
SANTANDER CRESCIMENTO INSTITUCIONAL ADVANCED FIC RENDA FIXA	1.952.592,91	13,31%	339.233.494,70	0,58%	7º III a
BB GOVERNANÇA FI AÇÕES	277.745,70	1,89%	882.000.687,94	0,03%	8º I
SANTANDER IBOVESPA ATIVO INSTITUCIONAL FI AÇÕES	753.478,13	5,14%	352.537.841,25	0,21%	8º I
BB AÇÕES BOLSAS GLOBAIS ATIVO ETF FIC AÇÕES BDR NÍVEL I	629.745,22	4,29%	419.299.667,94	0,15%	9º III

Investimentos

$ 14.667.853,24

Disponibilidades Financeiras

$ 361.928,08

Total Carteira

$ 15.029.781,32

Governança (Pró Gestão)

Não possui

Documento Assinado Digitalmente por: FRANCISCO BARRETO DE MENEZES LEITE
Acesse em: https://etce.tce.pe.gov.br/epp/validaDoc.seam Código do documento: c7483121-0a39-45c9-a8a7-7a4a933f0fb8

Mais Valia Consultoria Ltda EPP
Rua General Artigas 232 - Loja 301 - Leblon - Rio de Janeiro/RJ
CEP: 22441-140 - (21)99614-6774 / (21)99739-9777

Artigos	Limite (%)	Utilizado		Livre	
7º I b - FI 100% Títulos TN	100,00%	75,36%	11.054.291,28	24,64%	3.613.561,96
7º III a - FI Referenciados RF	60,00%	13,31%	1.952.592,91	46,69%	6.848.119,03
8º I - Fundos de Ações	30,00%	7,03%	1.031.223,83	22,97%	3.369.132,14
9º III - Ações - BDR Nível I	10,00%	4,29%	629.745,22	5,71%	837.040,10

Governança (Pró Gestão)

Não possui

Segmentos

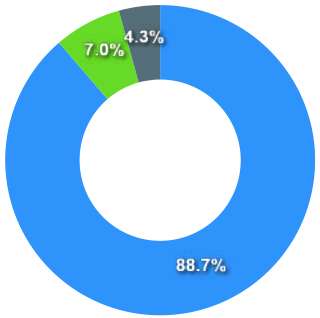

Renda Fixa

Renda Variável

Exterior

Artigos

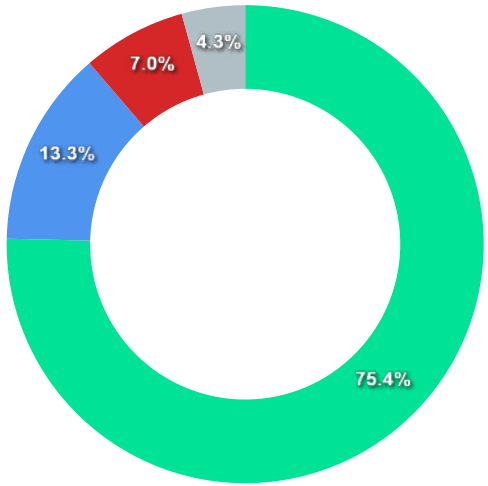

Documento Assinado Digitalmente por: FRANCISCO BARRETO DE MENEZES LEITE
Acesse em: https://etce.tce.pe.gov.br/epp/validaDoc.seam Código do documento: c7483121-0a39-45c9-a8a7-7a4a933f0fb8

Mais Valia Consultoria Ltda EPP
Rua General Artigas 232 - Loja 301 - Leblon - Rio de Janeiro/RJ
CEP: 22441-140 - (21)99614-6774 / (21)99739-9777

Artigos	Atual	Inferior	Alvo	Superior	GAP Superior
7º I a - Títulos TN SELIC	0,00%	0,00%	9,00%	100,00%	14.667.853,24
7º I b - FI 100% Títulos TN	75,36%	0,00%	40,00%	100,00%	3.613.561,96
7º III a - FI Referenciados RF	13,31%	0,00%	15,00%	60,00%	6.848.119,03
7º IV - Ativos Financeiros de ...	0,00%	0,00%	1,00%	20,00%	2.933.570,65

Artigos	Atual	Inferior	Alvo	Superior	GAP Superior
8º I - Fundos de Ações	7,03%	0,00%	24,00%	30,00%	3.369.132,74
9º III - Ações - BDR Nível I	4,29%	0,00%	10,00%	10,00%	837.040,00
10º I - Fundos Multimercados	0,00%	0,00%	1,00%	10,00%	1.466.785,32

Documento Assinado Digitalmente por: FRANCISCO BARRETO DE MENEZES LEITE
Acesse em: https://etce3ce.pe.gov.br/epp/validaDoc.seam Código do documento: c7483121-0a39-45c9-a8a7-7a4a933f0fb8

Mais Valia Consultoria Ltda EPP
Rua General Artigas 232 - Loja 301 - Leblon - Rio de Janeiro/RJ
CEP: 22441-140 - (21)99614-6774 / (21)99739-9777

	Mês	Ano	3M	6M	12M	24M	VaR - Mês	Volatilidade - Mês
NÃO DEFINIDO - INDICADOR DE DESEMPENHO (CVM)								
BB IDKA 2 TÍTULOS PÚBLICOS FI RENDA FIXA PREVIDENCIÁRIO	0,53	6,74	0,26	2,81	8,72	15,30	1,42	2,99
BB GOVERNANÇA FI AÇÕES	-0,13	3,58	11,14	-9,22	-3,03	14,00	11,04	23,25
BB AÇÕES BOLSAS GLOBAIS ATIVO ETF FIC AÇÕES BDR NÍVEL I	-7,95	-20,44	-5,71	-17,75	-13,90		10,57	22,26
CDI - INDICADOR DE DESEMPENHO (CVM)	**1,07**	**8,89**	**3,31**	**6,31**	**10,90**	**14,21**		
SANTANDER CRESCIMENTO INSTITUCIONAL ADVANCED FIC RENDA FIXA	1,13	9,22	3,44	6,51	11,12	14,85	0,07	0,14
IBOVESPA - INDICADOR DE DESEMPENHO (CVM)	**0,47**	**4,97**	**11,66**	**-8,30**	**-0,85**	**16,31**		
SANTANDER IBOVESPA ATIVO INSTITUCIONAL FI AÇÕES	0,16	4,40	11,95	-8,47	-1,77	8,19	11,03	23,22
IMA-B - INDICADOR DE DESEMPENHO (CVM)	**1,48**	**6,12**	**1,70**	**3,16**	**7,25**	**12,30**		
SANTANDER IMA-B INSTITUCIONAL TÍTULOS PÚBLICOS FIC RENDA FIXA LP	1,46	5,93	1,64	3,04	6,99	11,72	2,45	5,17
BB IMA-B TÍTULOS PÚBLICOS FI RENDA FIXA PREVIDENCIÁRIO	1,45	5,92	1,63	3,07	6,95	11,76	2,43	5,11
IMA-B 5 - INDICADOR DE DESEMPENHO (CVM)	**0,42**	**7,07**	**0,43**	**3,14**	**9,25**	**15,75**		
SANTANDER IMA-B 5 PREMIUM FIC RENDA FIXA	0,40	6,91	0,39	3,03	9,03	15,26	1,27	2,67
BB IMA-B 5 FIC RENDA FIXA PREVIDENCIÁRIO LP	0,40	6,90	0,40	3,05	8,97	15,18	1,27	2,67
IMA-B 5+ - INDICADOR DE DESEMPENHO (CVM)	**2,39**	**5,10**	**3,01**	**3,14**	**5,19**	**8,56**		
BB IMA-B 5+ TÍTULOS PÚBLICOS FI RENDA FIXA PREVIDENCIÁRIO	2,36	4,82	2,92	2,95	4,83	7,86	3,63	7,65
IPCA - INDICADOR DE DESEMPENHO (CVM)	**-0,29**	**4,09**	**-1,32**	**0,86**	**7,17**	**18,15**		
BB TÍTULOS PÚBLICOS IPCA III FI RENDA FIXA PREVIDENCIÁRIO	0,48	7,72	0,79	3,64	9,75	17,26	1,45	3,05
IRF-M - INDICADOR DE DESEMPENHO (CVM)	**1,40**	**6,96**	**4,66**	**5,53**	**8,01**	**6,91**		
SANTANDER IRF-M 1 PRO FIC RENDA FIXA	1,08	8,27	3,35	5,92	9,45	11,83	0,13	0,28

Documento Assinado Digitalmente por: FRANCISCO BARRETO DE MENEZES LEITE
Acesse em: https://etce.tce.pe.gov.br/epp/validaDoc.seam Código do documento: c7483121-0a39-45c9-a8a7-7a4a933f0fb8

Mais Valia Consultoria Ltda EPP
Rua General Artigas 232 - Loja 301 - Leblon - Rio de Janeiro/RJ
CEP: 22441-140 - (21)99614-6774 / (21)99739-9777

	Mês	Ano	3M	6M	12M	24M	VaR - Mês	Volatilidade - Mês
IRF-M 1 - INDICADOR DE DESEMPENHO (CVM)	**1,11**	**8,59**	**3,43**	**6,17**	**9,81**	**12,55**		
BB IRF-M 1 TÍTULOS PÚBLICOS FIC RENDA FIXA PREVIDENCIÁRIO	1,09	8,39	3,37	6,02	9,57	11,94	0,13	0,27

Documento Assinado Digitalmente por: FRANCISCO BARRETO DE MENEZES LEITE
Acesse em: https://etce.tce.pe.gov.br/epp/validaDoc.seam Código do documento: c7483121-0a39-45c9-a8a7-7a4a933f0fb8

Mais Valia Consultoria Ltda EPP
Rua General Artigas 232 - Loja 301 - Leblon - Rio de Janeiro/RJ
CEP: 22441-140 - (21)99614-6774 / (21)99739-9777

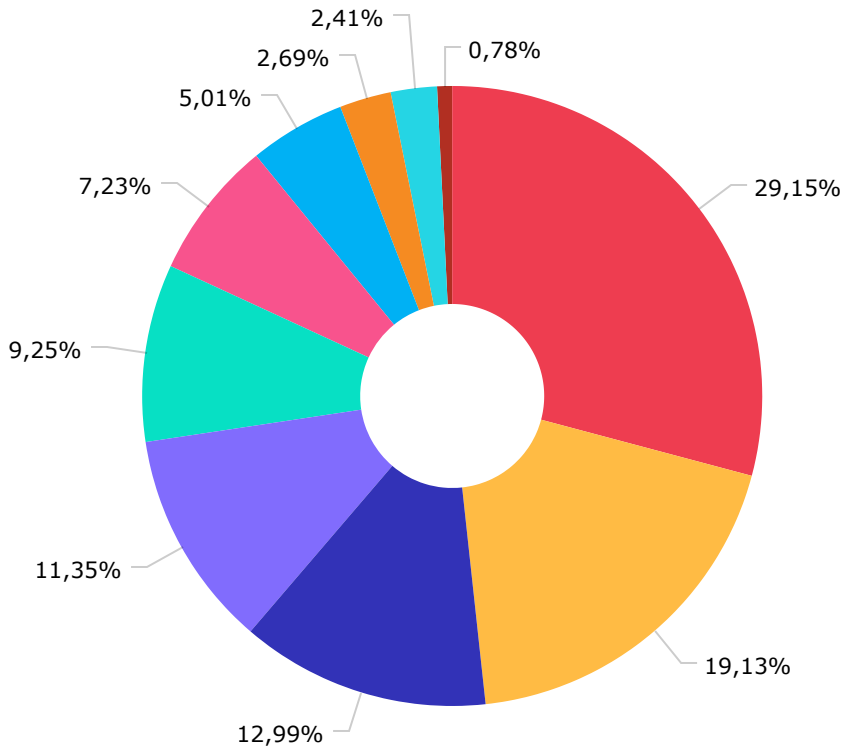

IMA-B 5	4.380.637,29
IMA-B	2.875.764,03
CDI	1.952.592,91
IRF-M	1.706.347,47
Não definido	1.390.966,70
IMA-B 5+	1.086.448,87
Ibovespa	753.478,13
IPCA	404.513,67
Disponibilidades Financeiras	361.928,03
IRF-M 1	117.103,47

Documento Assinado Digitalmente por: FRANCISCO BARRETO DE MENEZES LEITE
Acesse em: https://etce.tce.pe.gov.br/epp/validaDoc.seam?codigo=doc=e7e83157-0a39-45c9-a8a7-7a4a933f0fb8

Mais Valia Consultoria Ltda EPP
Rua General Artigas 232 - Loja 301 - Leblon - Rio de Janeiro/RJ
CEP: 22441-140 - (21)99614-6774 / (21)99739-9777

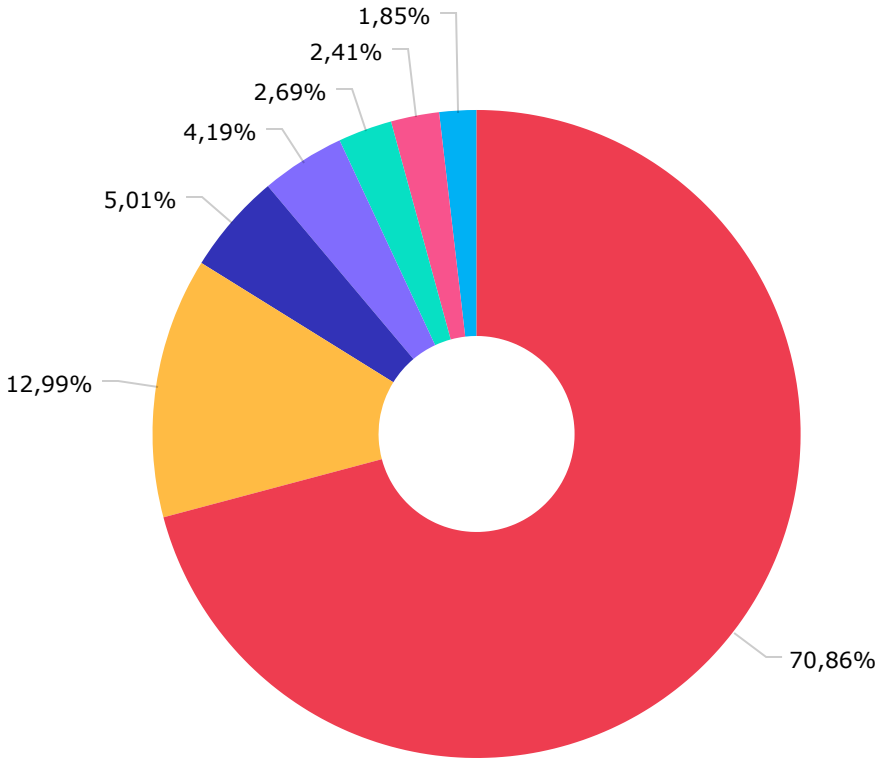

Renda Fixa Indexados	10.649.777,61
Renda Fixa Duração Livre Grau de Investimento	1.952.592,51
Ações Índice Ativo	753.478,43
Ações Livre	629.745,22
Não classificado	404.513,67
Disponibilidades Financeiras	361.928,08
Ações Sustentabilidade/Governança	277.745,70

Documento Assinado Digitalmente por: FRANCISCO BARRETO DE MENEZES LEITE
Acesse em: https://etce.tce.pe.gov.br/epp/validaDoseae.Cod/gorto documento: 7483121-0a39-45c9-a8a7-7a4a933f0fb8

Mais Valia Consultoria Ltda EPP
Rua General Artigas 232 - Loja 301 - Leblon - Rio de Janeiro/RJ
CEP: 22441-140 - (21)99614-6774 / (21)99739-9777

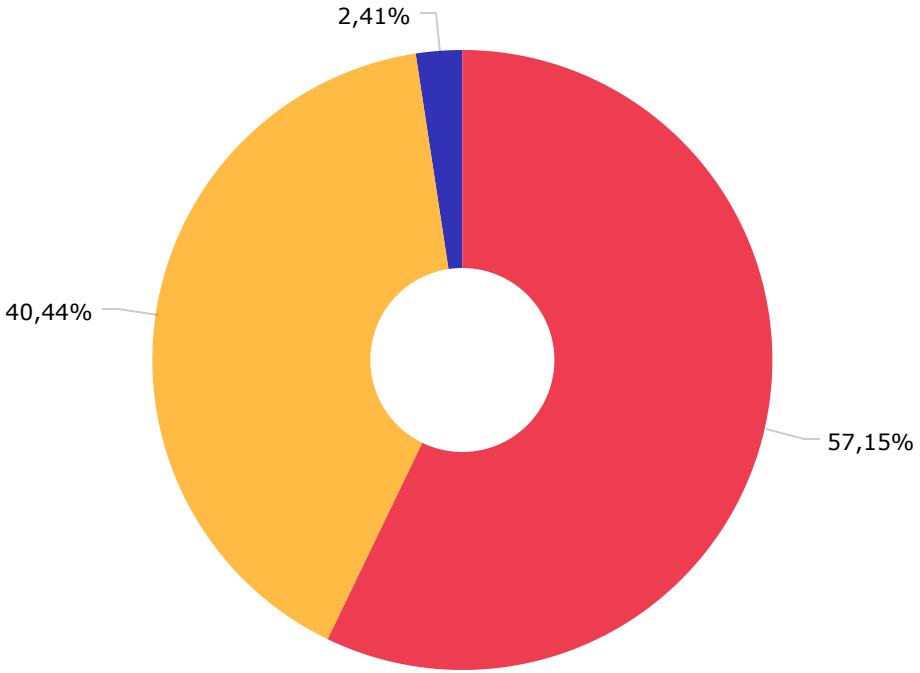

SANTANDER BRASIL GESTAO DE REC...	8.589.653,49
BB GESTÃO DE RECURSOS DTVM S.A...	6.078.199,75
DISPONIBILIDADE FINANCEIRA	361.928,08

Documento Assinado Digitalmente por: FRANCISCO BARRETO DE MENEZES LEITE
Acesse em: https://etce.tce.pe.gov.br/epp/validaDoc.seam Código do documento: c7483121-0a39-45c9-a8a7-7a4a933f0fb8

Mais Valia Consultoria Ltda EPP
Rua General Artigas 232 - Loja 301 - Leblon - Rio de Janeiro/RJ
CEP: 22441-140 - (21)99614-6774 / (21)99739-9777

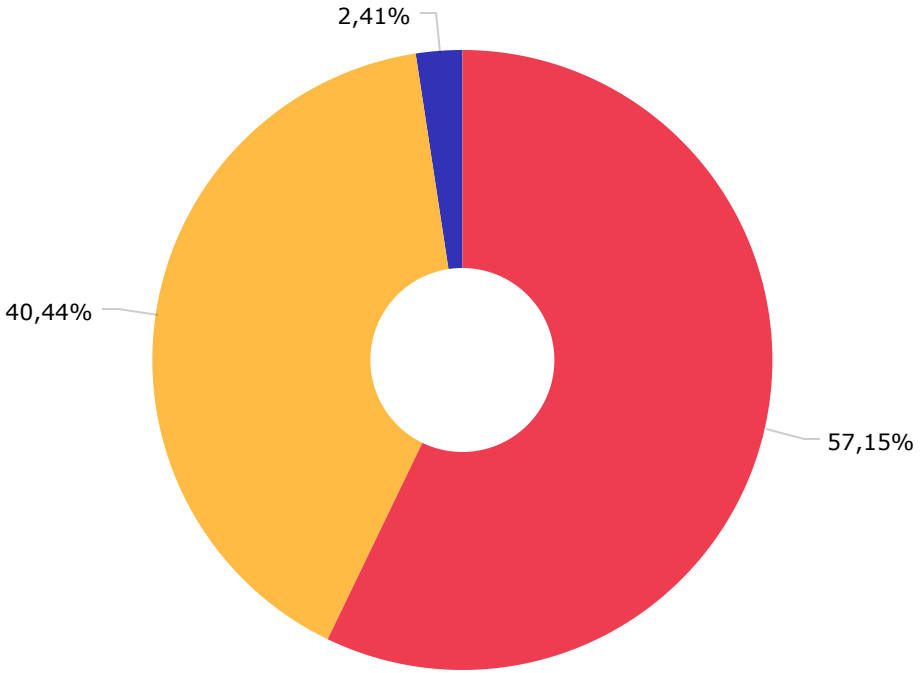

BANCO SANTANDER (BRASIL) S.A.	8.589.653,99
BB GESTÃO DE RECURSOS DTVM S.A...	6.078.199,75
DISPONIBILIDADE FINANCEIRA	361.928,68

Documento Assinado Digitalmente por: FRANCISCO BARRETO DE MENEZES LEITE
Acesse em: https://etce.tce.pe.gov.br/epp/validaDoc.seam Código do documento: c7483121-0a39-45c9-a8a7-7a4a933f0fb8

Mais Valia Consultoria Ltda EPP
Rua General Artigas 232 - Loja 301 - Leblon - Rio de Janeiro/RJ
CEP: 22441-140 - (21)99614-6774 / (21)99739-9777

Mês	Saldo Anterior	Aplicações	Resgates	Saldo Atual	Retorno $	Retorno %	Meta %	Risco - VaR
Janeiro	10.746.745,45	2.583.996,20	2.981.265,11	10.383.033,43	33.556,89	0,31% ▲	0,95%	2,73%
Fevereiro	10.383.033,43	3.155.349,53	2.044.320,37	11.560.603,96	66.541,37	0,58% ▲	1,38%	2,20%
Março	11.560.603,96	1.005.315,38	400.000,00	12.475.796,86	309.877,52	2,55% ▲	2,05%	2,78%
Abril	12.475.796,86	3.198.664,66	3.476.351,59	12.144.903,70	-53.206,23	-0,43% ▼	1,43%	1,27%
Maio	12.144.903,70	1.532.089,12	1.346.000,00	12.469.660,19	138.667,37	1,12% ▲	0,90%	2,63%
Junho	12.469.660,19	79.545,86	495.423,50	11.892.993,45	-160.789,10	-1,29% ▼	1,08%	2,54%
Julho	11.892.993,45	1.615.715,56	2.000.000,00	11.591.692,92	82.983,91	0,70% ▲	-0,28%	2,45%
Agosto	11.591.692,92	3.805.790,83	3.120.960,56	12.404.738,60	128.215,41	1,04% ▲	0,08%	2,68%
Setembro	12.404.738,60	2.120.535,61	2.500.000,00	12.087.850,00	62.575,79	0,50% ▲	0,11%	2,75%
				Acumulado	608.422,93	5,16% ▲	7,94%	

Retorno Acululado

Período	Retorno $	Retorno %	Meta %
1º Trim	409.975,78	3,46%	4,44%
2º Trim	-75.327,96	-0,61%	3,44%
1º Sem	334.647,82	2,84%	8,03%
3º Trim	273.775,11	2,26%	-0,08%

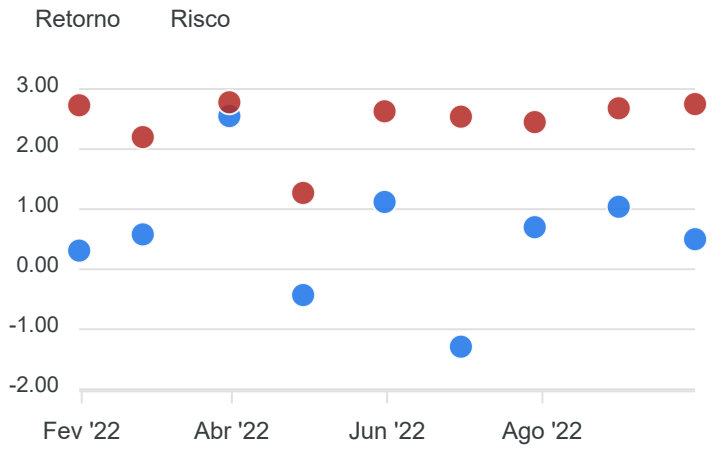

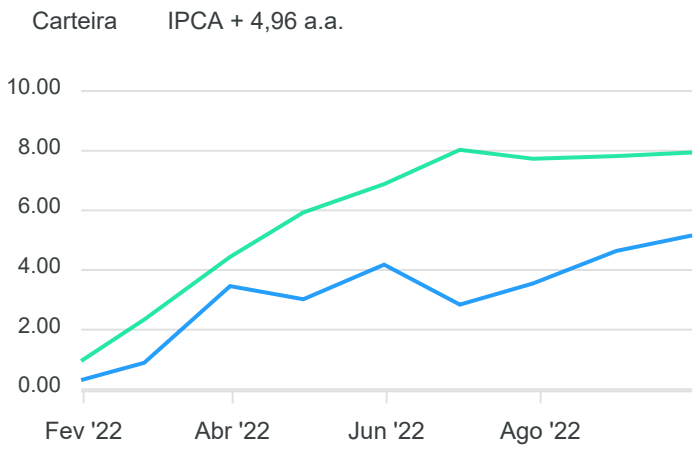

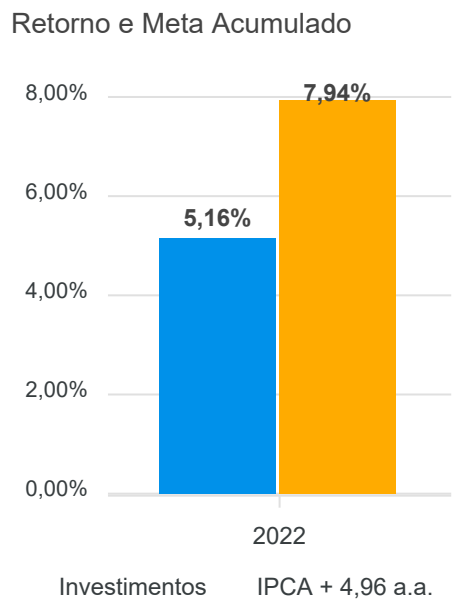

Documento Assinado Digitalmente por: FRANCISCO BARRETO DE MENEZES LEITE
Acesse em: https://etce.tce.se.gov.br/epp/validaDoc.seam Código do documento: c7483121-0a39-45c9-a8a7-7a4a933f0fb8

Mais Valia Consultoria Ltda EPP
Rua General Artigas 232 - Loja 301 - Leblon - Rio de Janeiro/RJ
CEP: 22441-140 - (21)99614-6774 / (21)99739-9777

RENDA FIXA	Saldo Anterior	Aplicações	Resgates	Saldo Atual	Retorno $	Retorno %	Risco - Vaf
BB IDKA 2 TÍTULOS PÚBLICOS FI RENDA FIXA PREVIDENCIÁRIO	480.929,10	0,00	0,00	483.475,78	2.546,68	0,53% ▲	1,42%
BB IMA-B 5 FIC RENDA FIXA PREVIDENCIÁRIO LP	1.143.363,61	0,00	0,00	1.147.945,11	4.581,50	0,40% ▲	1,27%
BB IMA-B 5+ TÍTULOS PÚBLICOS FI RENDA FIXA PREVIDENCIÁRIO	1.061.429,25	0,00	0,00	1.086.448,87	25.019,62	2,36% ▲	3,63%
BB IMA-B TÍTULOS PÚBLICOS FI RENDA FIXA PREVIDENCIÁRIO	1.903.611,02	0,00	0,00	1.931.221,93	27.610,91	1,45% ▲	2,43%
BB IRF-M 1 TÍTULOS PÚBLICOS FIC RENDA FIXA PREVIDENCIÁRIO	115.845,60	0,00	0,00	117.103,47	1.257,87	1,09% ▲	0,13%
BB TÍTULOS PÚBLICOS IPCA III FI RENDA FIXA PREVIDENCIÁRIO	402.567,38	0,00	0,00	404.513,67	1.946,29	0,48% ▲	1,45%
SANTANDER CRESCIMENTO INSTITUCIONAL ADVANCED FIC RENDA FIXA	2.489.615,82	1.927.830,99	2.500.000,00	1.952.592,91	35.146,10	0,80% ▲	0,07%
SANTANDER IMA-B 5 PREMIUM FIC RENDA FIXA	2.992.205,83	227.704,62	0,00	3.232.692,68	12.782,23	0,40% ▲	1,27%
SANTANDER IMA-B INSTITUCIONAL TÍTULOS PÚBLICOS FIC RENDA FIXA LP	930.949,75	0,00	0,00	944.542,30	13.592,55	1,46% ▲	2,45%
SANTANDER IRF-M 1 PRO FIC RENDA FIXA	1.688.087,63	0,00	0,00	1.706.347,47	18.259,84	1,08% ▲	0,13%
	13.208.604,99	2.155.535,61	2.500.000,00	13.006.884,19	142.743,59	1,08%	1,40%

Documento Assinado Digitalmente por: FRANCISCO BARRETO DE MENEZES LEITE
Acesse em: https://etce.tce.pe.gov.br/epp/validaDoc.seam Código do documento: c7483121-0a39-45c9-a8a7-7a4a933f0fb8

Mais Valia Consultoria Ltda EPP
Rua General Artigas 232 - Loja 301 - Leblon - Rio de Janeiro/RJ
CEP: 22441-140 - (21)99614-6774 / (21)99739-9777

RENDA VARIÁVEL	Saldo Anterior	Aplicações	Resgates	Saldo Atual	Retorno $	Retorno %	Risco - VaR
BB GOVERNANÇA FI AÇÕES	278.111,22	0,00	0,00	277.745,70	-365,52	-0,13% ▼	11,04%
SANTANDER IBOVESPA ATIVO INSTITUCIONAL FI AÇÕES	752.289,61	0,00	0,00	753.478,13	1.188,52	0,16% ▲	11,03%
-	1.030.400,83	0,00	0,00	1.031.223,83	823,00	0,08%	11,03%

Documento Assinado Digitalmente por: FRANCISCO BARRETO DE MENEZES LEITE
Acesse em: https://etce.tce.pe.gov.br/epp/validaDoc.seam Código do documento: c7483121-0a39-45c9-a8a7-7a4a933f0fb8

Mais Valia Consultoria Ltda EPP
Rua General Artigas 232 - Loja 301 - Leblon - Rio de Janeiro/RJ
CEP: 22441-140 - (21)99614-6774 / (21)99739-9777

INVESTIMENTOS NO EXTERIOR	Saldo Anterior	Aplicações	Resgates	Saldo Atual	Retorno $	Retorno %	Risco - VaR
BB AÇÕES BOLSAS GLOBAIS ATIVO ETF FIC AÇÕES BDR NÍVEL I	684.152,49	0,00	0,00	629.745,22	-54.407,27	-7,95% ▼	10,57%
	684.152,49	0,00	0,00	629.745,22	-54.407,27	-7,95%	0,00%

Documento Assinado Digitalmente por: FRANCISCO BARRETO DE MENEZES LEITE
Acesse em: https://etce.tce.pe.gov.br/epp/validaDoc.seam Código do documento: c7483121-0a39-45c9-a8a7-7a4a933f0fb8

Mais Valia Consultoria Ltda EPP
Rua General Artigas 232 - Loja 301 - Leblon - Rio de Janeiro/RJ
CEP: 22441-140 - (21)99614-6774 / (21)99739-9777

RENDA FIXA	Saldo Anterior	Aplicações	Resgates	Saldo Atual	Retorno $	Retorno %
BB IDKA 2 TÍTULOS PÚBLICOS FI RENDA FIXA PREVIDENCIÁRIO	482.208,67	0,00	0,00	483.475,78	1.267,11	0,26% ▲
BB IMA-B 5 FIC RENDA FIXA PREVIDENCIÁRIO LP	1.143.328,14	0,00	0,00	1.147.945,11	4.616,97	0,40% ▲
BB IMA-B 5+ TÍTULOS PÚBLICOS FI RENDA FIXA PREVIDENCIÁRIO	1.055.663,46	0,00	0,00	1.086.448,87	30.785,41	2,92% ▲
BB IMA-B TÍTULOS PÚBLICOS FI RENDA FIXA PREVIDENCIÁRIO	1.900.172,09	0,00	0,00	1.931.221,93	31.049,84	1,63% ▲
BB IRF-M 1 TÍTULOS PÚBLICOS FIC RENDA FIXA PREVIDENCIÁRIO	113.286,51	0,00	0,00	117.103,47	3.816,96	3,37% ▲
BB TÍTULOS PÚBLICOS IPCA III FI RENDA FIXA PREVIDENCIÁRIO	1.383.972,47	0,00	993.409,69	404.513,67	13.950,89	1,01% ▲
SANTANDER CRESCIMENTO INSTITUCIONAL ADVANCED FIC RENDA FIXA	1.585.121,21	6.927.993,56	6.647.550,87	1.952.592,91	87.029,01	1,02% ▲
SANTANDER IMA-B 5 PREMIUM FIC RENDA FIXA	2.433.744,72	786.015,01	0,00	3.232.692,68	12.932,95	0,40% ▲
SANTANDER IMA-B INSTITUCIONAL TÍTULOS PÚBLICOS FIC RENDA FIXA LP	929.280,93	0,00	0,00	944.542,30	15.261,37	1,64% ▲
SANTANDER IRF-M 1 PRO FIC RENDA FIXA	1.650.970,57	0,00	0,00	1.706.347,47	55.376,90	3,35% ▲
	12.677.748,77	7.714.008,57	7.640.960,56	13.006.884,19	256.087,41	2,01%

Documento Assinado Digitalmente por: FRANCISCO BARRETO DE MENEZES LEITE
Acesse em: https://etce.tce.pe.gov.br/epp/validaDoc.seam Código do documento: c7483121-0a39-45c9-a8a7-7a4a933f0fb8

Mais Valia Consultoria Ltda EPP
Rua General Artigas 232 - Loja 301 - Leblon - Rio de Janeiro/RJ
CEP: 22441-140 - (21)99614-6774 / (21)99739-9777

RENDA VARIÁVEL	Saldo Anterior	Aplicações	Resgates	Saldo Atual	Retorno $	Retorno %
BB GOVERNANÇA FI AÇÕES	249.911,01	0,00	0,00	277.745,70	27.834,69	11,14% ▲
SANTANDER IBOVESPA ATIVO INSTITUCIONAL FI AÇÕES	673.042,10	0,00	0,00	753.478,13	80.436,03	11,95% ▲
	922.953,11	0,00	0,00	1.031.223,83	108.270,72	11,73%

Documento Assinado Digitalmente por: FRANCISCO BARRETO DE MENEZES LEITE
Acesse em: https://etce.tce.pe.gov.br/epp/validaDoc.seam Código do documento: c7483121-0a39-45c9-a8a7-7a4a933f0fb8

Mais Valia Consultoria Ltda EPP
Rua General Artigas 232 - Loja 301 - Leblon - Rio de Janeiro/RJ
CEP: 22441-140 - (21)99614-6774 / (21)99739-9777

INVESTIMENTOS NO EXTERIOR	Saldo Anterior	Aplicações	Resgates	Saldo Atual	Retorno $	Retorno %
BB AÇÕES BOLSAS GLOBAIS ATIVO ETF FIC AÇÕES BDR NÍVEL I	667.910,36	0,00	0,00	629.745,22	-38.165,14	-5,71% ▼
	667.910,36	0,00	0,00	629.745,22	-38.165,14	-5,71%

Documento Assinado Digitalmente por: FRANCISCO BARRETO DE MENEZES LEITE
Acesse em: https://etce.tce.pe.gov.br/epp/validaDoc.seam Código do documento: c7483121-0a39-45c9-a8a7-7a4a933f0fb8

Mais Valia Consultoria Ltda EPP
Rua General Artigas 232 - Loja 301 - Leblon - Rio de Janeiro/RJ
CEP: 22441-140 - (21)99614-6774 / (21)99739-9777

Documento Assinado Digitalmente por: FRANCISCO BARRETO DE MENEZES LEITE
Acesse em: https://tce.tce.pb.gov.br/epp/validaDoc.seam Código do documento: 87483121-0a39-45c9-a8a7-c94a933f0fb8

Cenário Econômico

O cenário macroeconômico do 3º trimestre de 2022 manteve o tom do ano em curso, ou seja, com volatilidades provocadas pela inflação persistente, e em elevação, notadamente, nos países do bloco europeu e nos Estados Unidos. Valores não verificados nos últimos 40 anos e ao redor dos 2 dígitos. Como estes países também adotam a política monetária de meta de inflação, as suas respectivas taxas de juros são o principal instrumento de contenção dos preços via sua elevação, que os Bancos Centrais lançam mão visando trazer a inflação para suas respectivas metas.

O Banco Central do Brasil iniciou este movimento antes dos demais países citados. Assim, ao final do 3º trimestre o nosso BC já estabelecia a parada deste movimento enquanto banco central americano (FED) e o banco central europeu (BOE) se debatem em que patamar farão suas próximas elevações, ainda em 2022.

No caso brasileiro, o poder executivo, alinhado com os secretários de fazenda dos estados, executou ação de política fiscal visando também conter a inflação. A escolha negociada foi a redução de parcela dos impostos incidentes sobre a gasolina, diesel, energia elétrica e gás de cozinha. Como estes itens tem elevada participação no cálculo do índice oficial da inflação brasileira, o IPCA, este apresentou deflação em julho e agosto.

Em resumo, o trimestre foi de muitas incertezas e volatilidades quanto a definição do preço mais importante de todas as economias, sua taxa básica de juros, e "temperando" este aspecto, no cenário internacional tivemos a manutenção da guerra na Ucrânia e, a nível nacional, nossas eleições para presidente, para a Câmara Federal, e para as Câmaras Estaduais assim como a renovação de 1/3 do Senado Federal.

Análise da Carteira de Investimentos

Carteira de Investimentos

No final do período, a carteira apresentou números de fechamento que evidenciam que suas posições estão em conformidade com os limites definidos nos artigos da Resolução 4.963/2021.

Enquadramento na Resolução e Política de Investimentos

A situação da carteira ao término do período evidencia que, apesar de alguns objetivos ainda não terem sido alcançados (estratégias alvo), fica demonstrado o cumprimento da legislação em vigor, bem como da própria Política de Investimentos definida para o ano de 2022. As diferenças verificadas entre os percentuais da carteira em relação à Política de Investimentos demonstram apenas que os objetivos pretendidos para o ano de 2022 ainda não foram integralmente atingidos.

Rentabilidade e Risco (por ativo)

As séries históricas da rentabilidade e risco por ativo da carteira em relação aos respectivos benchmarks, demonstra a qualidade e consistência de seus resultados.

Distribuição por Benchmarks

A carteira mantem a totalidade dos recursos aplicados em ativos financeiros indexados, e/ou que buscam replicar indexadores adequados, e em conformidade, com os objetivos de rentabilidade e liquidez pretendidos.

Mais Valia Consultoria Ltda EPP
Rua General Artigas 232 - Loja 301 - Leblon - Rio de Janeiro/RJ
CEP: 22441-140 - (21)99614-6774 / (21)99739-9777

Distribuição por Classificação ANBIMA

Os fundos de investimentos presentes na carteira seguem as características de estratégias e fatores de riscos definidas pela ANBIMA. Esse agrupamento facilita a comparação de performance entre os diferentes fundos, assim como auxilia o processo de decisão de investimento.

Distribuição por Gestoras e Administradoras

As gestoras e administradoras dos fundos de investimento presentes na carteira são instituições regulares junto aos órgãos de controle e fiscalização do Mercado de Capitais, assim como apresentam histórico de regularidade no ambiente de gestão e administração de investimentos.

Retorno da Carteira de Investimentos

A rentabilidade consolidada da carteira no período continua demonstrando recuperação face o aumento das taxas de juros visando à contenção do processo inflacionário, combinado com o crescimento do fluxo de capital estrangeiro para a Bolsa, que vem impactando de forma favorável o desempenho das Bolsas.

Retorno dos Fundos de Investimentos

Os fundos de investimento presentes na carteira são regulados, e estão em conformidade com a legislação normativa dos investimentos dos RPPS. Além de estarem adequados à execução da Política de Investimentos aprovada para o ano de 2022, assim como também atendem os objetivos de rentabilidade e liquidez pretendidos.

Rio de Janeiro, 06 de outubro de 2022.

Mais Valia Consultoria Ltda EPP

Documento Assinado Digitalmente por: FRANCISCO BARRETO DE MENEZES LEITE
Acesse em: https://etcce.pe.gov.br/cpp/validaDoc.seam Código do documento: c7483121-0a39-45c9-a8a7-7a4a933f0fb8

Mais Valia Consultoria Ltda EPP
Rua General Artigas 232 - Loja 301 - Leblon - Rio de Janeiro/RJ
CEP: 22441-140 - (21)99614-6774 / (21)99739-9777

2022 Relatório

Mensal e 3º trimestre de 2022

Setembro Análise dos Investimentos

De acordo com a Portaria MPS nº 519 de 24 de agosto de 2011, Artigo 3º Incisos III e V, e com o Manual do Pró-Gestão RPPS versão 3.2, ítem 3.2.6, aprovado pela Portaria SPREV nº 3030, de 15 de Março de 2021.

Documento Assinado Digitalmente por: FRANCISCO BARRETO DE MENEZES LEITE
Acesse em: https://etce.tce.pe.gov.br/epp/validaDoc.seam Código do documento: c7483121-0b39-45c9-a8a7-7a4a933f0fb8

Ativo	Saldo Atual	% Carteira	PL R$	% PL	Lei
BB TÍTULOS PÚBLICOS IPCA III FI RENDA FIXA PREVIDENCIÁRIO	404.513,67	31,10%	178.762.226,88	0,23%	7º I b
SANTANDER CRESCIMENTO INSTITUCIONAL ADVANCED FIC RENDA FIXA	896.229,30	68,90% ⚠	339.233.494,70	0,26%	7º III a

Investimentos

$ 1.300.742,97

Disponibilidades Financeiras

$ 358.993,53

Total Carteira

$ 1.659.736,50

Governança (Pró Gestão)

Não possui

Documento Assinado Digitalmente por: FRANCISCO BARRETO DE MENEZES LEITE
Acesse em: https://etce.tce.pe.gov.br/epp/validaDoc.seam Código do documento: c7483121-0a39-45c9-a8a7-7a4a933f0fb8

Mais Valia Consultoria Ltda EPP
Rua General Artigas 232 - Loja 301 - Leblon - Rio de Janeiro/RJ
CEP: 22441-140 - (21)99614-6774 / (21)99739-9777

Artigos	Limite (%)	Utilizado			Livre
7º I b - FI 100% Títulos TN	100,00%	24,37%	404.513,67	75,63%	1.255.222,83
7º III a - FI Referenciados RF	60,00%	54,00%	896.229,30	6,00%	99.612,60

Governança (Pró Gestão)

Não possui

Segmentos

Renda Fixa

Renda Variável

Artigos

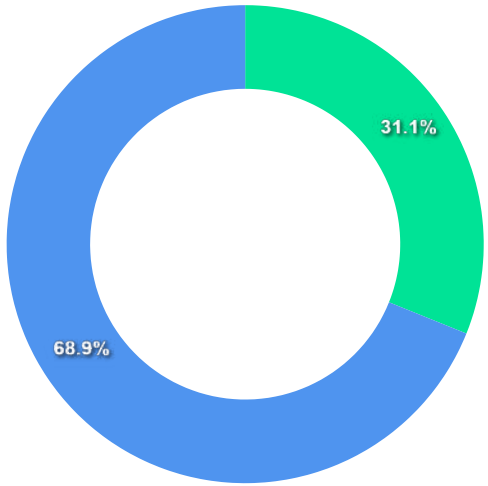

Documento Assinado Digitalmente por: FRANCISCO BARRETO DE MENEZES LEITE
Acesse em: https://etce.tce.pe.gov.br/epp/validaDoc.seam Código do documento: c7483121-0a39-45c9-a8a7-7a4a933f0fb8

Mais Valia Consultoria Ltda EPP
Rua General Artigas 232 - Loja 301 - Leblon - Rio de Janeiro/RJ
CEP: 22441-140 - (21)99614-6774 / (21)99739-9777

Artigos	Atual	Inferior	Alvo	Superior	GAP Superior
7º I a - Títulos TN SELIC	0,00%	0,00%	9,00%	100,00%	1.659.736,50
7º I b - FI 100% Títulos TN	24,37%	0,00%	40,00%	100,00%	1.255.222,83
7º III a - FI Referenciados RF	54,00%	0,00%	15,00%	60,00%	99.612,60
7º IV - Ativos Financeiros de ...	0,00%	0,00%	1,00%	20,00%	331.947,30

Artigos	Atual	Inferior	Alvo	Superior	GAP Superior
8º I - Fundos de Ações	0,00%	0,00%	24,00%	30,00%	497.920,15
9º III - Ações - BDR Nível I	0,00%	0,00%	10,00%	10,00%	165.973,65
10º I - Fundos Multimercados	0,00%	0,00%	1,00%	10,00%	165.973,65

Documento Assinado Digitalmente por: FRANCISCO BARRETO DE MENEZES LEITE
Acesse em: https://etce.tce.pe.gov.br/epp/validaDoc.seam Código do documento: c7483121-0a39-45c9-a8a7-7a4a933f0fb8

Mais Valia Consultoria Ltda EPP
Rua General Artigas 232 - Loja 301 - Leblon - Rio de Janeiro/RJ
CEP: 22441-140 - (21)99614-6774 / (21)99739-9777

	Mês	Ano	3M	6M	12M	24M	VaR - Mês	Volatilidade - Mês
NÃO DEFINIDO - INDICADOR DE DESEMPENHO (CVM)								
BB IDKA 2 TÍTULOS PÚBLICOS FI RENDA FIXA PREVIDENCIÁRIO	0,53	6,74	0,26	2,81	8,72	15,30	1,42	2,99
BB GOVERNANÇA FI AÇÕES	-0,13	3,58	11,14	-9,22	-3,03	14,00	11,04	23,25
BB AÇÕES BOLSAS GLOBAIS ATIVO ETF FIC AÇÕES BDR NÍVEL I	-7,95	-20,44	-5,71	-17,75	-13,90		10,57	22,26
CDI - INDICADOR DE DESEMPENHO (CVM)	**1,07**	**8,89**	**3,31**	**6,31**	**10,90**	**14,21**		
SANTANDER CRESCIMENTO INSTITUCIONAL ADVANCED FIC RENDA FIXA	1,13	9,22	3,44	6,51	11,12	14,85	0,07	0,14
IBOVESPA - INDICADOR DE DESEMPENHO (CVM)	**0,47**	**4,97**	**11,66**	**-8,30**	**-0,85**	**16,31**		
SANTANDER IBOVESPA ATIVO INSTITUCIONAL FI AÇÕES	0,16	4,40	11,95	-8,47	-1,77	8,19	11,03	23,22
IMA-B - INDICADOR DE DESEMPENHO (CVM)	**1,48**	**6,12**	**1,70**	**3,16**	**7,25**	**12,30**		
SANTANDER IMA-B INSTITUCIONAL TÍTULOS PÚBLICOS FIC RENDA FIXA LP	1,46	5,93	1,64	3,04	6,99	11,72	2,45	5,17
BB IMA-B TÍTULOS PÚBLICOS FI RENDA FIXA PREVIDENCIÁRIO	1,45	5,92	1,63	3,07	6,95	11,76	2,43	5,11
IMA-B 5 - INDICADOR DE DESEMPENHO (CVM)	**0,42**	**7,07**	**0,43**	**3,14**	**9,25**	**15,75**		
SANTANDER IMA-B 5 PREMIUM FIC RENDA FIXA	0,40	6,91	0,39	3,03	9,03	15,26	1,27	2,67
BB IMA-B 5 FIC RENDA FIXA PREVIDENCIÁRIO LP	0,40	6,90	0,40	3,05	8,97	15,18	1,27	2,67
IMA-B 5+ - INDICADOR DE DESEMPENHO (CVM)	**2,39**	**5,10**	**3,01**	**3,14**	**5,19**	**8,56**		
BB IMA-B 5+ TÍTULOS PÚBLICOS FI RENDA FIXA PREVIDENCIÁRIO	2,36	4,82	2,92	2,95	4,83	7,86	3,63	7,65
IPCA - INDICADOR DE DESEMPENHO (CVM)	**-0,29**	**4,09**	**-1,32**	**0,86**	**7,17**	**18,15**		
BB TÍTULOS PÚBLICOS IPCA III FI RENDA FIXA PREVIDENCIÁRIO	0,48	7,72	0,79	3,64	9,75	17,26	1,45	3,05
IRF-M - INDICADOR DE DESEMPENHO (CVM)	**1,40**	**6,96**	**4,66**	**5,53**	**8,01**	**6,91**		
SANTANDER IRF-M 1 PRO FIC RENDA FIXA	1,08	8,27	3,35	5,92	9,45	11,83	0,13	0,28

Documento Assinado Digitalmente por: FRANCISCO BARRETO DE MENEZES LEITE
Acesse em: https://etce.tce.pe.gov.br/epp/validaDoc.seam Código do documento: c7483121-0a39-45c9-a8a7-7a4a933f0fb8

Mais Valia Consultoria Ltda EPP
Rua General Artigas 232 - Loja 301 - Leblon - Rio de Janeiro/RJ
CEP: 22441-140 - (21)99614-6774 / (21)99739-9777

	Mês	Ano	3M	6M	12M	24M	VaR - Mês	Volatilidade - Mês
IRF-M 1 - INDICADOR DE DESEMPENHO (CVM)	**1,11**	**8,59**	**3,43**	**6,17**	**9,81**	**12,55**		
BB IRF-M 1 TÍTULOS PÚBLICOS FIC RENDA FIXA PREVIDENCIÁRIO	1,09	8,39	3,37	6,02	9,57	11,94	0,13	0,27

Documento Assinado Digitalmente por: FRANCISCO BARRETO DE MENEZES LEITE
Acesse em: https://etce.tce.pe.gov.br/epp/validaDoc.seam Código do documento: c7483121-0a39-45c9-a8a7-7a4a933f0fb8

Mais Valia Consultoria Ltda EPP
Rua General Artigas 232 - Loja 301 - Leblon - Rio de Janeiro/RJ
CEP: 22441-140 - (21)99614-6774 / (21)99739-9777

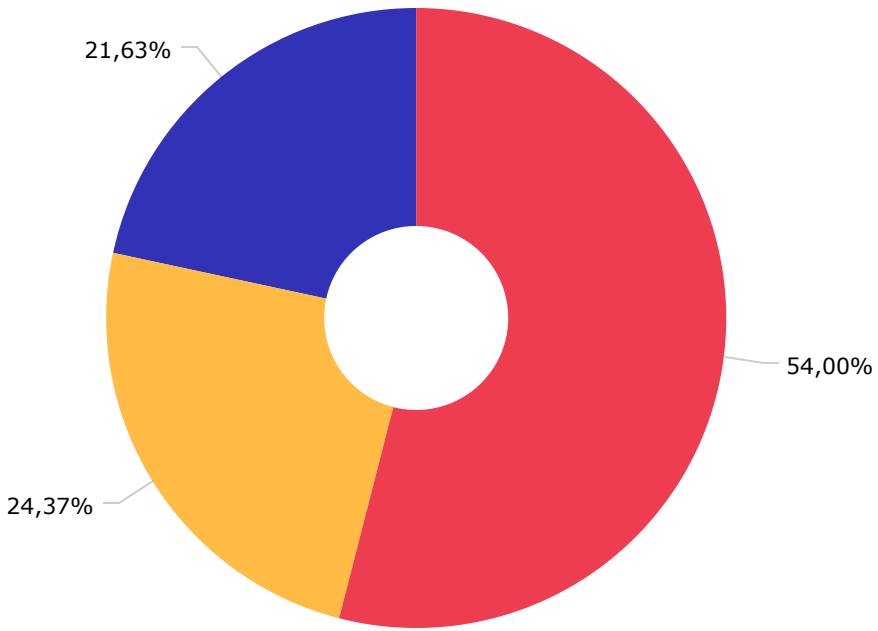

CDI	896.229,30
IPCA	404.513,67
Disponibilidades Financeiras	358.993,53

Documento Assinado Digitalmente por: FRANCISCO BARRETO DE MENEZES LEITE
Acesse em: https://etce.tce.pe.gov.br/epp/validaDoc.seam Código do documento: c7483121-0a39-45c9-a8a7-7a4a933f0fb8

Mais Valia Consultoria Ltda EPP
Rua General Artigas 232 - Loja 301 - Leblon - Rio de Janeiro/RJ
CEP: 22441-140 - (21)99614-6774 / (21)99739-9777

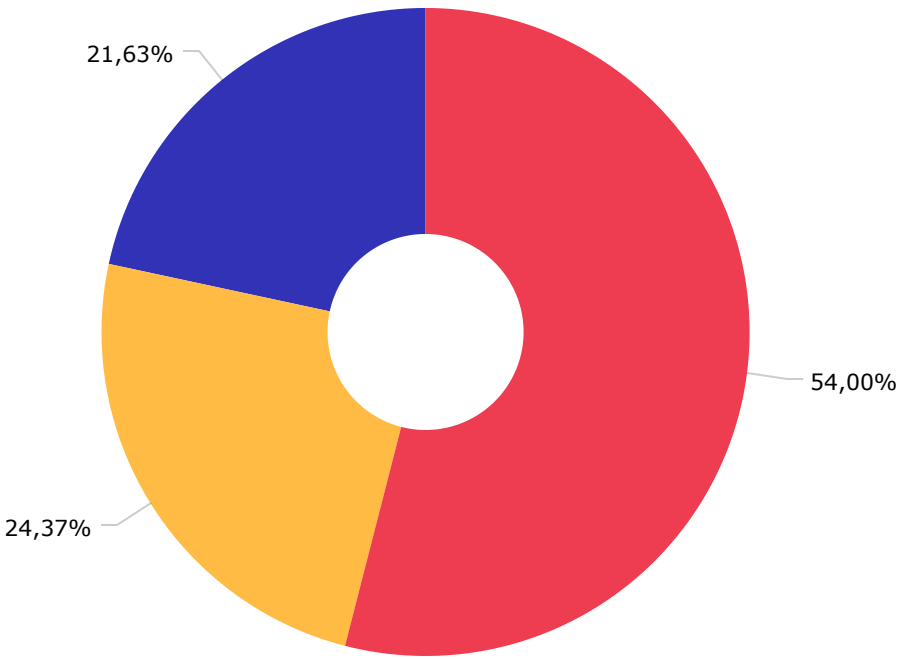

Renda Fixa Duração Livre Grau de Investimento	896.229,30
Não classificado	404.513,67
Disponibilidades Financeiras	358.993,53

Documento Assinado Digitalmente por: FRANCISCO BARRETO DE MENEZES LEITE
Acesse em: https://etce.tce.pe.gov.br/epp/validaDoc.seam Código do documento: c7483121-0a39-45c9-a8a7-7a4a933f0fb8

Mais Valia Consultoria Ltda EPP
Rua General Artigas 232 - Loja 301 - Leblon - Rio de Janeiro/RJ
CEP: 22441-140 - (21)99614-6774 / (21)99739-9777

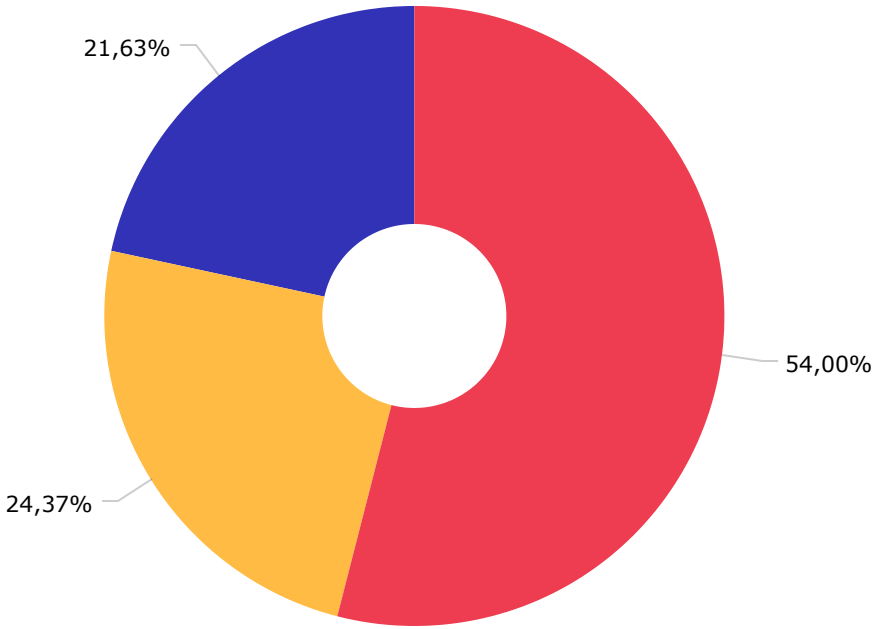

SANTANDER BRASIL GESTAO DE REC...	896.229,30
BB GESTÃO DE RECURSOS DTVM S.A...	404.513,67
DISPONIBILIDADE FINANCEIRA	358.993,63

Documento Assinado Digitalmente por: FRANCISCO BARRETO DE MENEZES LEITE
Acesse em: https://etce.tce.pe.gov.br/epp/validaDoc.seam Código do documento: c7483121-0a39-45c9-a8a7-7a4a933f0fb8

Mais Valia Consultoria Ltda EPP
Rua General Artigas 232 - Loja 301 - Leblon - Rio de Janeiro/RJ
CEP: 22441-140 - (21)99614-6774 / (21)99739-9777

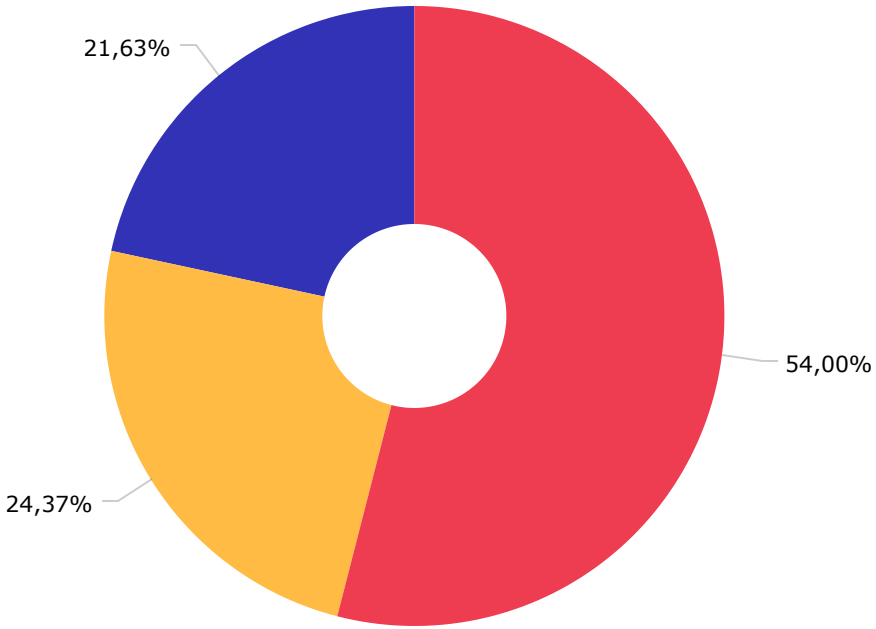

BANCO SANTANDER (BRASIL) S.A.	896.229,30
BB GESTÃO DE RECURSOS DTVM S.A...	404.513,67
DISPONIBILIDADE FINANCEIRA	358.993,53

Documento Assinado Digitalmente por: FRANCISCO BARRETO DE MENEZES LEITE
Acesse em: https://etce.tce.pe.gov.br/epp/validaDoc.seam Código do documento: c7483121-0a39-45c9-a8a7-7a4a933f0fb8

Mais Valia Consultoria Ltda EPP
Rua General Artigas 232 - Loja 301 - Leblon - Rio de Janeiro/RJ
CEP: 22441-140 - (21)99614-6774 / (21)99739-9777

Mês	Saldo Anterior	Aplicações	Resgates	Saldo Atual	Retorno $	Retorno %	Meta %	Risco - VaR
Janeiro	2.032.254,92	2.268.981,55	2.981.265,11	1.336.697,77	16.726,41	0,82% ▲	0,95%	0,80%
Fevereiro	1.336.697,77	3.000.000,00	2.044.320,37	2.314.275,08	21.897,68	0,96% ▲	1,38%	0,34%
Março	2.314.275,08	850.000,00	400.000,00	2.807.207,71	42.932,63	1,55% ▲	2,05%	0,45%
Abril	2.807.207,71	3.000.000,00	3.476.351,59	2.370.173,60	39.317,48	1,40% ▲	1,43%	0,16%
Maio	2.370.173,60	1.365.427,29	1.346.000,00	2.412.832,51	23.231,62	0,97% ▲	0,90%	0,46%
Junho	2.412.832,51	0,00	495.423,50	1.928.218,21	10.809,20	0,45% ▲	1,08%	0,93%
Julho	1.928.218,21	1.450.162,57	2.000.000,00	1.396.268,54	17.887,76	0,93% ▲	-0,28%	0,80%
Agosto	1.396.268,54	3.550.000,00	3.120.960,56	1.847.612,54	22.304,56	1,22% ▲	0,08%	0,20%
Setembro	1.847.612,54	1.927.830,99	2.500.000,00	1.300.742,97	25.299,44	1,37% ▲	0,11%	0,50%
				Acumulado	220.406,78	10,09% ▲	7,94%	

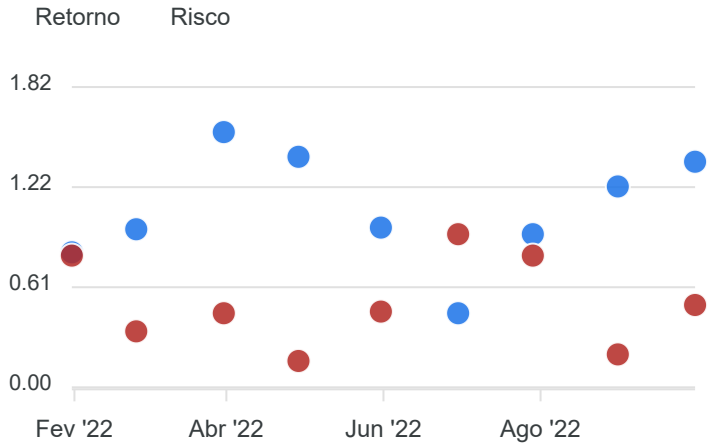

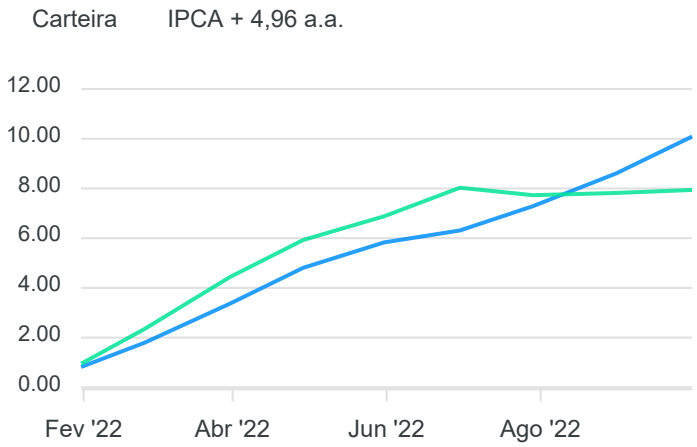

Retorno Acululado

Período	Retorno $	Retorno %	Meta %
1º Trim	81.556,72	3,37%	4,44%
2º Trim	73.358,30	2,85%	3,44%
1º Sem	154.915,02	6,31%	8,03%
3º Trim	65.491,76	3,56%	-0,08%

Documento Assinado Digitalmente por: FRANCISCO BARRETO DE MENEZES LEITE
Acesse em: https://etce.tce.pe.gov.br/epp/validaDoc.seam Código do documento: c7483131-0e39-45c9-8a7-7a4a933f0fb8

Mais Valia Consultoria Ltda EPP
Rua General Artigas 232 - Loja 301 - Leblon - Rio de Janeiro/RJ
CEP: 22441-140 - (21)99614-6774 / (21)99739-9777

RENDA FIXA	Saldo Anterior	Aplicações	Resgates	Saldo Atual	Retorno $	Retorno %	Risco - Val
BB TÍTULOS PÚBLICOS IPCA III FI RENDA FIXA PREVIDENCIÁRIO	402.567,38	0,00	0,00	404.513,67	1.946,29	0,48% ▲	1,45%
SANTANDER CRESCIMENTO INSTITUCIONAL ADVANCED FIC RENDA FIXA	1.445.045,16	1.927.830,99	2.500.000,00	896.229,30	23.353,15	0,69% ▲	0,07%
	1.847.612,54	1.927.830,99	2.500.000,00	1.300.742,97	25.299,44	1,37%	0,50%

Documento Assinado Digitalmente por: FRANCISCO BARRETO DE MENEZES LEITE
Acesse em: https://etce.tce.pe.gov.br/epp/validaDoc.seam Código do documento: c7483121-0a39-45c9-a8a7-7a4a933f0fb8

Mais Valia Consultoria Ltda EPP
Rua General Artigas 232 - Loja 301 - Leblon - Rio de Janeiro/RJ
CEP: 22441-140 - (21)99614-6774 / (21)99739-9777

RENDA FIXA	Saldo Anterior	Aplicações	Resgates	Saldo Atual	Retorno $	Retorno %
BB TÍTULOS PÚBLICOS IPCA III FI RENDA FIXA PREVIDENCIÁRIO	1.383.972,47	0,00	993.409,69	404.513,67	13.950,89	1,01% ▲
SANTANDER CRESCIMENTO INSTITUCIONAL ADVANCED FIC RENDA FIXA	544.245,74	6.927.993,56	6.627.550,87	896.229,30	51.540,87	0,69% ▲
	1.928.218,21	6.927.993,56	7.620.960,56	1.300.742,97	65.491,76	3,40%

Documento Assinado Digitalmente por: FRANCISCO BARRETO DE MENEZES LEITE
Acesse em: https://etce.tce.pe.gov.br/epp/validaDoc.seam Código do documento: c7483121-0a39-45c9-a8a7-7a4a933f0fb8

Mais Valia Consultoria Ltda EPP
Rua General Artigas 232 - Loja 301 - Leblon - Rio de Janeiro/RJ
CEP: 22441-140 - (21)99614-6774 / (21)99739-9777

Cenário Econômico

O cenário macroeconômico do 3º trimestre de 2022 manteve o tom do ano em curso, ou seja, com volatilidades provocadas pela inflação persistente, e em elevação, notadamente, nos países do bloco europeu e nos Estados Unidos. Valores não verificados nos últimos 40 anos e ao redor dos 2 dígitos. Como estes países também adotam a política monetária de meta de inflação, as suas respectivas taxas de juros são o principal instrumento de contenção dos preços via sua elevação, que os Bancos Centrais lançam mão visando trazer a inflação para suas respectivas metas.

O Banco Central do Brasil iniciou este movimento antes dos demais países citados. Assim, ao final do 3º trimestre o nosso BC já estabelecia a parada deste movimento enquanto banco central americano (FED) e o banco central europeu (BOE) se debatem em que patamar farão suas próximas elevações, ainda em 2022.

No caso brasileiro, o poder executivo, alinhado com os secretários de fazenda dos estados, executou ação de política fiscal visando também conter a inflação. A escolha negociada foi a redução de parcela dos impostos incidentes sobre a gasolina, diesel, energia elétrica e gás de cozinha. Como estes itens tem elevada participação no cálculo do índice oficial da inflação brasileira, o IPCA, este apresentou deflação em julho e agosto.

Em resumo, o trimestre foi de muitas incertezas e volatilidades quanto a definição do preço mais importante de todas as economias, sua taxa básica de juros, e "temperando" este aspecto, no cenário internacional tivemos a manutenção da guerra na Ucrânia e, a nível nacional, nossas eleições para presidente, para a Câmara Federal, e para as Câmaras Estaduais assim como a renovação de 1/3 do Senado Federal.

Análise da Carteira de Investimentos

Carteira de Investimentos

No final do período, a carteira apresentou números de fechamento que evidenciam que suas posições estão em conformidade com os limites definidos nos artigos da Resolução 4.963/2021.

Enquadramento na Resolução e Política de Investimentos

A situação da carteira ao término do período evidencia que, apesar de alguns objetivos ainda não terem sido alcançados (estratégias alvo), fica demonstrado o cumprimento da legislação em vigor, bem como da própria Política de Investimentos definida para o ano de 2022. As diferenças verificadas entre os percentuais da carteira em relação à Política de Investimentos demonstram apenas que os objetivos pretendidos para o ano de 2022 ainda não foram integralmente atingidos.

Rentabilidade e Risco (por ativo)

As séries históricas da rentabilidade e risco por ativo da carteira em relação aos respectivos benchmarks, demonstra a qualidade e consistência de seus resultados.

Distribuição por Benchmarks

A carteira mantem a totalidade dos recursos aplicados em ativos financeiros indexados, e/ou que buscam replicar indexadores adequados, e em conformidade, com os objetivos de rentabilidade e liquidez pretendidos.

Documento Assinado Digitalmente por: FRANCISCO BARRETO DE MENEZES LEITE
Acesse em: https://tce.tce.pb.gov.br/epp/validaDoc.seam Código do documento: 87483121-0a39-45c9-a8a7-c94a933f0fb8

Mais Valia Consultoria Ltda EPP
Rua General Artigas 232 - Loja 301 - Leblon - Rio de Janeiro/RJ
CEP: 22441-140 - (21)99614-6774 / (21)99739-9777

Distribuição por Classificação ANBIMA

Os fundos de investimentos presentes na carteira seguem as características de estratégias e fatores de riscos definidas pela ANBIMA. Esse agrupamento facilita a comparação de performance entre os diferentes fundos, assim como auxilia o processo de decisão de investimento.

Distribuição por Gestoras e Administradoras

As gestoras e administradoras dos fundos de investimento presentes na carteira são instituições regulares junto aos órgãos de controle e fiscalização do Mercado de Capitais, assim como apresentam histórico de regularidade no ambiente de gestão e administração de investimentos.

Retorno da Carteira de Investimentos

A rentabilidade consolidada da carteira no período continua demonstrando recuperação face o aumento das taxas de juros visando à contenção do processo inflacionário, combinado com o crescimento do fluxo de capital estrangeiro para a Bolsa, que vem impactando de forma favorável o desempenho das Bolsas.

Retorno dos Fundos de Investimentos

Os fundos de investimento presentes na carteira são regulados, e estão em conformidade com a legislação normativa dos investimentos dos RPPS. Além de estarem adequados à execução da Política de Investimentos aprovada para o ano de 2022, assim como também atendem os objetivos de rentabilidade e liquidez pretendidos.

Rio de Janeiro, 06 de outubro de 2022.

Mais Valia Consultoria Ltda EPP

Documento Assinado Digitalmente por: FRANCISCO BARRETO DE MENEZES LEITE
Acesse em: https://etcce.pe.gov.br/cpp/validaDoc.seam Código do documento: c7483121-0a39-45c9-a8a7-7a4a933f0fb8

Mais Valia Consultoria Ltda EPP
Rua General Artigas 232 - Loja 301 - Leblon - Rio de Janeiro/RJ
CEP: 22441-140 - (21)99614-6774 / (21)99739-9777

2022 Relatório

Mensal e 3º trimestre de 2022

Setembro Análise dos Investimentos

De acordo com a Portaria MPS nº 519 de 24 de agosto de 2011, Artigo 3º Incisos III e V, e com o Manual do Pró-Gestão RPPS versão 3.2, ítem 3.2.6, aprovado pela Portaria SPREV nº 3030, de 15 de Março de 2021.

Documento Assinado Digitalmente por: FRANCISCO BARRETO DE MENEZES LEITE
Acesse em: https://etce.tce.pe.gov.br/epp/validaDoc.seam Código do documento: c7483121-0b39-45c9-a8a7-7a4a933f0fb8

Ativo	Saldo Atual	% Carteira	PL R$	% PL	Lei
BB IDKA 2 TÍTULOS PÚBLICOS FI RENDA FIXA PREVIDENCIÁRIO	483.475,78	4,48%	8.749.817.040,89	0,01%	7º I b
BB IMA-B 5 FIC RENDA FIXA PREVIDENCIÁRIO LP	1.147.945,11	10,64%	6.260.416.458,58	0,02%	7º I b
BB IMA-B 5+ TÍTULOS PÚBLICOS FI RENDA FIXA PREVIDENCIÁRIO	1.086.448,87	10,07%	827.244.788,64	0,13%	7º I b
BB IMA-B TÍTULOS PÚBLICOS FI RENDA FIXA PREVIDENCIÁRIO	1.931.221,93	17,90%	5.858.339.074,80	0,03%	7º I b
BB IRF-M 1 TÍTULOS PÚBLICOS FIC RENDA FIXA PREVIDENCIÁRIO	117.103,47	1,09%	6.071.749.354,31	0,00%	7º I b
SANTANDER IMA-B 5 PREMIUM FIC RENDA FIXA	2.551.042,36	23,65%	889.444.204,65	0,29%	7º I b
SANTANDER IMA-B INSTITUCIONAL TÍTULOS PÚBLICOS FIC RENDA FIXA LP	102.552,99	0,95%	688.765.053,39	0,01%	7º I b
SANTANDER IRF-M 1 PRO FIC RENDA FIXA	1.706.347,47	15,82%	40.253.270,05	4,24%	7º I b
BB GOVERNANÇA FI AÇÕES	277.745,70	2,57%	882.000.687,94	0,03%	8º I
SANTANDER IBOVESPA ATIVO INSTITUCIONAL FI AÇÕES	753.478,13	6,98%	352.537.841,25	0,21%	8º I
BB AÇÕES BOLSAS GLOBAIS ATIVO ETF FIC AÇÕES BDR NÍVEL I	629.745,22	5,84%	419.299.667,94	0,15%	9º III

Investimentos

$ 10.787.107,03

Disponibilidades Financeiras

$ 0,00

Total Carteira

$ 10.787.107,03

Governança (Pró Gestão)

Não possui

Documento Assinado Digitalmente por: FRANCISCO BARRETO DE MENEZES LEITE
Acesse em: https://etce.tce.pe.gov.br/epp/validaDoc.seam Código do documento: c7483121-0a39-45c9-a8a7-7a4a933f0fb8

Mais Valia Consultoria Ltda EPP
Rua General Artigas 232 - Loja 301 - Leblon - Rio de Janeiro/RJ
CEP: 22441-140 - (21)99614-6774 / (21)99739-9777

Artigos	Limite (%)	Utilizado		Livre	
7º I b - FI 100% Títulos TN	100,00%	84,60%	9.126.137,98	15,40%	1.660.969,05
8º I - Fundos de Ações	30,00%	9,56%	1.031.223,83	20,44%	2.204.908,28
9º III - Ações - BDR Nível I	10,00%	5,84%	629.745,22	4,16%	448.965,48

Governança (Pró Gestão)

Não possui

Segmentos

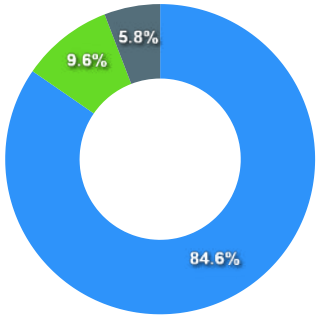

Renda Fixa

Renda Variável

Exterior

Artigos

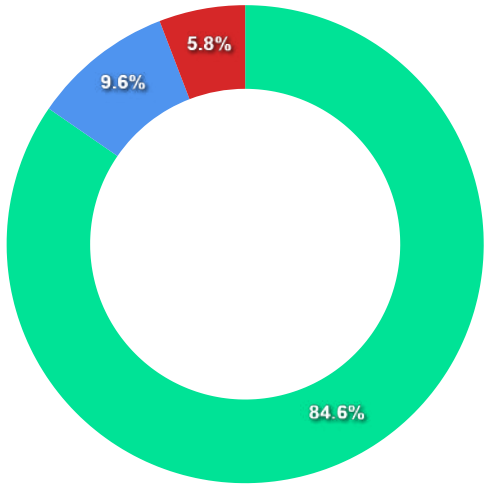

Documento Assinado Digitalmente por: FRANCISCO BARRETO DE MENEZES LEITE
Acesse em: https://etce.tce.pe.gov.br/epp/validaDoc.seam Código do documento: c7483121-0a39-45c9-a8a7-7a4a933f0fb8

Mais Valia Consultoria Ltda EPP
Rua General Artigas 232 - Loja 301 - Leblon - Rio de Janeiro/RJ
CEP: 22441-140 - (21)99614-6774 / (21)99739-9777

Artigos	Atual	Inferior	Alvo	Superior	GAP Superior
7º I a - Títulos TN SELIC	0,00%	0,00%	9,00%	100,00%	10.787.107,03
7º I b - FI 100% Títulos TN	84,60%	0,00%	40,00%	100,00%	1.660.969,05
7º III a - FI Referenciados RF	0,00%	0,00%	15,00%	60,00%	6.472.264,22
7º IV - Ativos Financeiros de ...	0,00%	0,00%	1,00%	20,00%	2.157.421,41

Artigos	Atual	Inferior	Alvo	Superior	GAP Superior
8º I - Fundos de Ações	9,56%	0,00%	24,00%	30,00%	2.204.908,28
9º III - Ações - BDR Nível I	5,84%	0,00%	10,00%	10,00%	448.965,18
10º I - Fundos Multimercados	0,00%	0,00%	1,00%	10,00%	1.078.710,70

Documento Assinado Digitalmente por: FRANCISCO BARRETO DE MENEZES LEITE
Acesse em: https://etce.tce.pe.gov.br/epp/validaDoc.seam Código do documento: c7483121-0a39-45c9-a8a7-7a4a933f0fb8

Mais Valia Consultoria Ltda EPP
Rua General Artigas 232 - Loja 301 - Leblon - Rio de Janeiro/RJ
CEP: 22441-140 - (21)99614-6774 / (21)99739-9777

	Mês	Ano	3M	6M	12M	24M	VaR - Mês	Volatilidade - Mês
NÃO DEFINIDO - INDICADOR DE DESEMPENHO (CVM)								
BB IDKA 2 TÍTULOS PÚBLICOS FI RENDA FIXA PREVIDENCIÁRIO	0,53	6,74	0,26	2,81	8,72	15,30	1,42	2,99
BB GOVERNANÇA FI AÇÕES	-0,13	3,58	11,14	-9,22	-3,03	14,00	11,04	23,25
BB AÇÕES BOLSAS GLOBAIS ATIVO ETF FIC AÇÕES BDR NÍVEL I	-7,95	-20,44	-5,71	-17,75	-13,90		10,57	22,26
CDI - INDICADOR DE DESEMPENHO (CVM)	**1,07**	**8,89**	**3,31**	**6,31**	**10,90**	**14,21**		
SANTANDER CRESCIMENTO INSTITUCIONAL ADVANCED FIC RENDA FIXA	1,13	9,22	3,44	6,51	11,12	14,85	0,07	0,14
IBOVESPA - INDICADOR DE DESEMPENHO (CVM)	**0,47**	**4,97**	**11,66**	**-8,30**	**-0,85**	**16,31**		
SANTANDER IBOVESPA ATIVO INSTITUCIONAL FI AÇÕES	0,16	4,40	11,95	-8,47	-1,77	8,19	11,03	23,22
IMA-B - INDICADOR DE DESEMPENHO (CVM)	**1,48**	**6,12**	**1,70**	**3,16**	**7,25**	**12,30**		
SANTANDER IMA-B INSTITUCIONAL TÍTULOS PÚBLICOS FIC RENDA FIXA LP	1,46	5,93	1,64	3,04	6,99	11,72	2,45	5,17
BB IMA-B TÍTULOS PÚBLICOS FI RENDA FIXA PREVIDENCIÁRIO	1,45	5,92	1,63	3,07	6,95	11,76	2,43	5,11
IMA-B 5 - INDICADOR DE DESEMPENHO (CVM)	**0,42**	**7,07**	**0,43**	**3,14**	**9,25**	**15,75**		
SANTANDER IMA-B 5 PREMIUM FIC RENDA FIXA	0,40	6,91	0,39	3,03	9,03	15,26	1,27	2,67
BB IMA-B 5 FIC RENDA FIXA PREVIDENCIÁRIO LP	0,40	6,90	0,40	3,05	8,97	15,18	1,27	2,67
IMA-B 5+ - INDICADOR DE DESEMPENHO (CVM)	**2,39**	**5,10**	**3,01**	**3,14**	**5,19**	**8,56**		
BB IMA-B 5+ TÍTULOS PÚBLICOS FI RENDA FIXA PREVIDENCIÁRIO	2,36	4,82	2,92	2,95	4,83	7,86	3,63	7,65
IPCA - INDICADOR DE DESEMPENHO (CVM)	**-0,29**	**4,09**	**-1,32**	**0,86**	**7,17**	**18,15**		
BB TÍTULOS PÚBLICOS IPCA III FI RENDA FIXA PREVIDENCIÁRIO	0,48	7,72	0,79	3,64	9,75	17,26	1,45	3,05
IRF-M - INDICADOR DE DESEMPENHO (CVM)	**1,40**	**6,96**	**4,66**	**5,53**	**8,01**	**6,91**		
SANTANDER IRF-M 1 PRO FIC RENDA FIXA	1,08	8,27	3,35	5,92	9,45	11,83	0,13	0,28

Documento Assinado Digitalmente por: FRANCISCO BARRETO DE MENEZES LEITE
Acesse em: https://etce.tce.pe.gov.br/epp/validaDoc.seam Código do documento: c7483121-0a39-45c9-a8a7-7a4a933f0fb8

Mais Valia Consultoria Ltda EPP
Rua General Artigas 232 - Loja 301 - Leblon - Rio de Janeiro/RJ
CEP: 22441-140 - (21)99614-6774 / (21)99739-9777

	Mês	Ano	3M	6M	12M	24M	VaR - Mês	Volatilidade - Mês
IRF-M 1 - INDICADOR DE DESEMPENHO (CVM)	**1,11**	**8,59**	**3,43**	**6,17**	**9,81**	**12,55**		
BB IRF-M 1 TÍTULOS PÚBLICOS FIC RENDA FIXA PREVIDENCIÁRIO	1,09	8,39	3,37	6,02	9,57	11,94	0,13	0,27

Documento Assinado Digitalmente por: FRANCISCO BARRETO DE MENEZES LEITE
Acesse em: https://etce.tce.pe.gov.br/epp/validaDoc.seam Código do documento: c7483121-0a39-45c9-a8a7-7a4a933f0fb8

Mais Valia Consultoria Ltda EPP
Rua General Artigas 232 - Loja 301 - Leblon - Rio de Janeiro/RJ
CEP: 22441-140 - (21)99614-6774 / (21)99739-9777

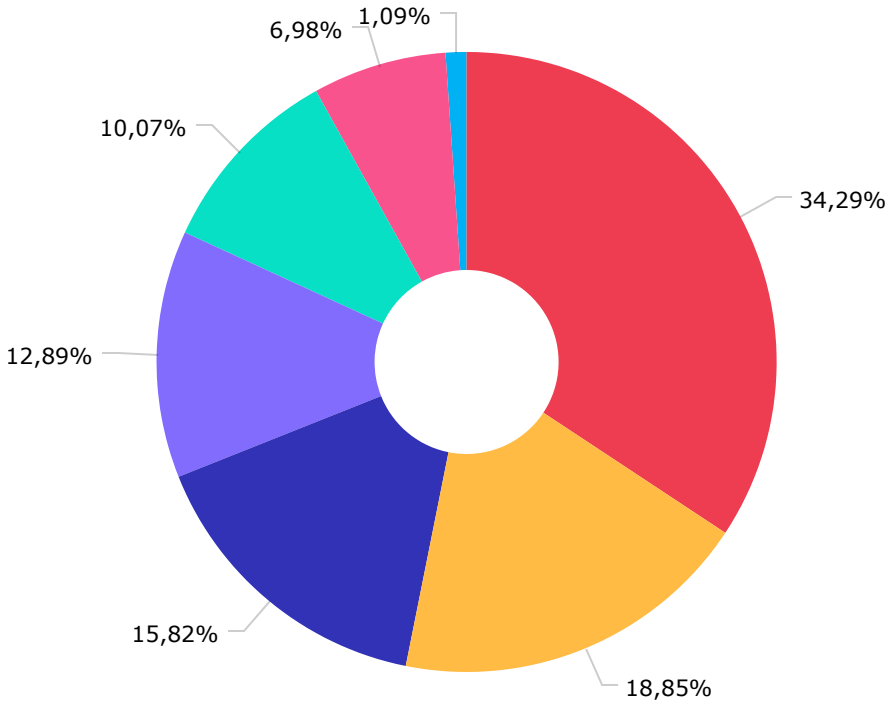

IMA-B 5	3.698.987,47
IMA-B	2.033.774,52
IRF-M	1.706.347,47
Não definido	1.390.966,70
IMA-B 5+	1.086.448,87
Ibovespa	753.478,33
IRF-M 1	117.103,47

Documento Assinado Digitalmente por: FRANCISCO BARRETO DE MENEZES LEITE
Acesse em: https://etce.tce.pe.gov.br/epp/validaDoc.seam Código do documento: 87483121-0a39-45c9-a8a7-7a4a933f0fb8

Mais Valia Consultoria Ltda EPP
Rua General Artigas 232 - Loja 301 - Leblon - Rio de Janeiro/RJ
CEP: 22441-140 - (21)99614-6774 / (21)99739-9777

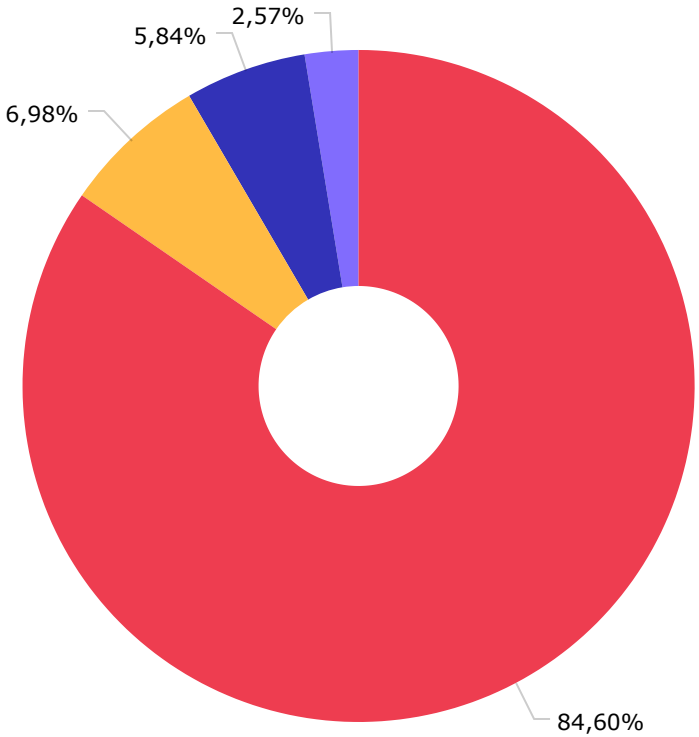

Renda Fixa Indexados	9.126.137,98
Ações Índice Ativo	753.478,43
Ações Livre	629.745,22
Ações Sustentabilidade/Governança	277.745,70

Documento Assinado Digitalmente por: FRANCISCO BARRETO DE MENEZES LEITE
Acesse em: https://etce.tce.pe.gov.br/epp/validaDoc.seam Código do documento: c7483121-0a39-45c9-a8a7-7a4a933f0fb8

Mais Valia Consultoria Ltda EPP
Rua General Artigas 232 - Loja 301 - Leblon - Rio de Janeiro/RJ
CEP: 22441-140 - (21)99614-6774 / (21)99739-9777

BB GESTÃO DE RECURSOS DTVM S.A...	5.673.686,08
SANTANDER BRASIL GESTAO DE REC...	5.113.420,05

Documento Assinado Digitalmente por: FRANCISCO BARRETO DE MENEZES LEITE
Acesse em: https://etce.tce.pe.gov.br/epp/validaDoc.seam Código do documento: c7483121-0a39-45c9-a8a7-7a4a933f0fb8

Mais Valia Consultoria Ltda EPP
Rua General Artigas 232 - Loja 301 - Leblon - Rio de Janeiro/RJ
CEP: 22441-140 - (21)99614-6774 / (21)99739-9777

BB GESTÃO DE RECURSOS DTVM S.A...	5.673.686,08
BANCO SANTANDER (BRASIL) S.A.	5.113.420,95

Documento Assinado Digitalmente por: FRANCISCO BARRETO DE MENEZES LEITE
Acesse em: https://etce.tce.pe.gov.br/epp/validaDoc.seam Código do documento: c7483121-0a39-45c9-a8a7-7a4a933f0fb8

Mais Valia Consultoria Ltda EPP
Rua General Artigas 232 - Loja 301 - Leblon - Rio de Janeiro/RJ
CEP: 22441-140 - (21)99614-6774 / (21)99739-9777

Mês	Saldo Anterior	Aplicações	Resgates	Saldo Atual	Retorno $	Retorno %	Meta %	Risco - VaR
Janeiro	8.714.490,53	315.014,65	0,00	9.046.335,66	16.830,48	0,19% ▲	0,95%	3,01%
Fevereiro	9.046.335,66	155.349,53	0,00	9.246.328,88	44.643,69	0,49% ▲	1,38%	2,66%
Março	9.246.328,88	155.315,38	0,00	9.668.589,15	266.944,89	2,84% ▲	2,05%	3,45%
Abril	9.668.589,15	198.664,66	0,00	9.774.730,10	-92.523,71	-0,94% ▼	1,43%	1,54%
Maio	9.774.730,10	166.661,83	0,00	10.056.827,68	115.435,75	1,16% ▲	0,90%	3,15%
Junho	10.056.827,68	79.545,86	0,00	9.964.775,24	-171.598,30	-1,69% ▼	1,08%	2,85%
Julho	9.964.775,24	165.552,99	0,00	10.195.424,38	65.096,15	0,64% ▲	-0,28%	2,68%
Agosto	10.195.424,38	255.790,83	0,00	10.557.126,06	105.910,85	1,01% ▲	0,08%	3,11%
Setembro	10.557.126,06	192.704,62	0,00	10.787.107,03	37.276,35	0,35% ▲	0,11%	3,02%
				Acumulado	388.016,15	4,05% ▲	7,94%	

Retorno Acululado

Período	Retorno $	Retorno %	Meta %
1º Trim	328.419,06	3,53%	4,44%
2º Trim	-148.686,26	-1,48%	3,44%
1º Sem	179.732,80	1,99%	8,03%
3º Trim	208.283,35	2,02%	-0,08%

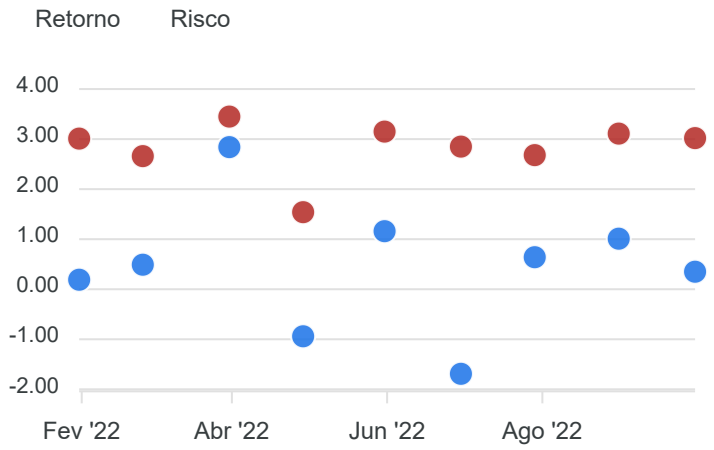

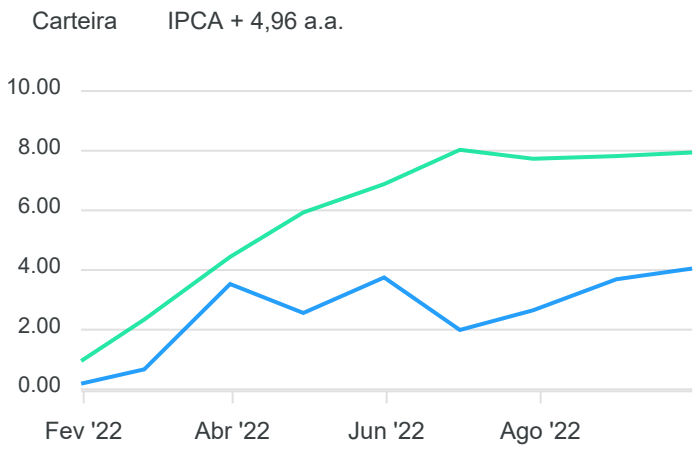

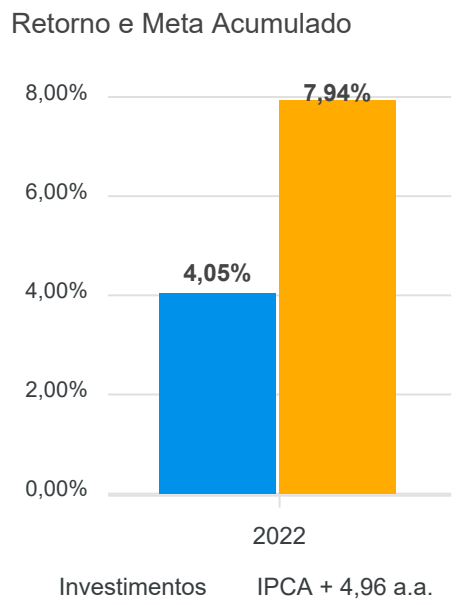

Documento Assinado Digitalmente por: FRANCISCO BARRETO DE MENEZES LEITE
Acesse em: https://etce.tce.se.gov.br/epp/validaDoc.seam Código do documento: c7483121-0a39-45c9-a8a7-7a4a933f0fb8

Mais Valia Consultoria Ltda EPP
Rua General Artigas 232 - Loja 301 - Leblon - Rio de Janeiro/RJ
CEP: 22441-140 - (21)99614-6774 / (21)99739-9777

RENDA FIXA	Saldo Anterior	Aplicações	Resgates	Saldo Atual	Retorno $	Retorno %	Risco - VaR
BB IDKA 2 TÍTULOS PÚBLICOS FI RENDA FIXA PREVIDENCIÁRIO	480.929,10	0,00	0,00	483.475,78	2.546,68	0,53% ▲	1,42%
BB IMA-B 5 FIC RENDA FIXA PREVIDENCIÁRIO LP	1.143.363,61	0,00	0,00	1.147.945,11	4.581,50	0,40% ▲	1,27%
BB IMA-B 5+ TÍTULOS PÚBLICOS FI RENDA FIXA PREVIDENCIÁRIO	1.061.429,25	0,00	0,00	1.086.448,87	25.019,62	2,36% ▲	3,63%
BB IMA-B TÍTULOS PÚBLICOS FI RENDA FIXA PREVIDENCIÁRIO	1.903.611,02	0,00	0,00	1.931.221,93	27.610,91	1,45% ▲	2,43%
BB IRF-M 1 TÍTULOS PÚBLICOS FIC RENDA FIXA PREVIDENCIÁRIO	115.845,60	0,00	0,00	117.103,47	1.257,87	1,09% ▲	0,13%
SANTANDER IMA-B 5 PREMIUM FIC RENDA FIXA	2.348.229,35	192.704,62	0,00	2.551.042,36	10.108,39	0,40% ▲	1,27%
SANTANDER IMA-B INSTITUCIONAL TÍTULOS PÚBLICOS FIC RENDA FIXA LP	101.077,18	0,00	0,00	102.552,99	1.475,81	1,46% ▲	2,45%
SANTANDER IRF-M 1 PRO FIC RENDA FIXA	1.688.087,63	0,00	0,00	1.706.347,47	18.259,84	1,08% ▲	0,13%
	8.842.572,74	192.704,62	0,00	9.126.137,98	90.860,62	1,01%	1,59%

Documento Assinado Digitalmente por: FRANCISCO BARRETO DE MENEZES LEITE
Acesse em: https://etce.tce.pe.gov.br/epp/validaDoc.seam Código do documento: c7483121-0a39-45c9-a8a7-7a4a933f0fb8

Mais Valia Consultoria Ltda EPP
Rua General Artigas 232 - Loja 301 - Leblon - Rio de Janeiro/RJ
CEP: 22441-140 - (21)99614-6774 / (21)99739-9777

RENDA VARIÁVEL	Saldo Anterior	Aplicações	Resgates	Saldo Atual	Retorno $	Retorno %	Risco - VaR
BB GOVERNANÇA FI AÇÕES	278.111,22	0,00	0,00	277.745,70	-365,52	-0,13% ▼	11,04%
SANTANDER IBOVESPA ATIVO INSTITUCIONAL FI AÇÕES	752.289,61	0,00	0,00	753.478,13	1.188,52	0,16% ▲	11,03%
-	1.030.400,83	0,00	0,00	1.031.223,83	823,00	0,08%	11,03%

Documento Assinado Digitalmente por: FRANCISCO BARRETO DE MENEZES LEITE
Acesse em: https://etce.tce.pe.gov.br/epp/validaDoc.seam Código do documento: c7483121-0a39-45c9-a8a7-7a4a933f0fb8

Mais Valia Consultoria Ltda EPP
Rua General Artigas 232 - Loja 301 - Leblon - Rio de Janeiro/RJ
CEP: 22441-140 - (21)99614-6774 / (21)99739-9777

INVESTIMENTOS NO EXTERIOR	Saldo Anterior	Aplicações	Resgates	Saldo Atual	Retorno $	Retorno %	Risco - VaR
BB AÇÕES BOLSAS GLOBAIS ATIVO ETF FIC AÇÕES BDR NÍVEL I	684.152,49	0,00	0,00	629.745,22	-54.407,27	-7,95% ▼	10,57%
	684.152,49	0,00	0,00	629.745,22	-54.407,27	-7,95%	0,00%

Documento Assinado Digitalmente por: FRANCISCO BARRETO DE MENEZES LEITE
Acesse em: https://etce.tce.pe.gov.br/epp/validaDoc.seam Código do documento: c7483121-0a39-45c9-a8a7-7a4a933f0fb8

Mais Valia Consultoria Ltda EPP
Rua General Artigas 232 - Loja 301 - Leblon - Rio de Janeiro/RJ
CEP: 22441-140 - (21)99614-6774 / (21)99739-9777

RENDA FIXA	Saldo Anterior	Aplicações	Resgates	Saldo Atual	Retorno $	Retorno %
BB IDKA 2 TÍTULOS PÚBLICOS FI RENDA FIXA PREVIDENCIÁRIO	482.208,67	0,00	0,00	483.475,78	1.267,11	0,26% ▲
BB IMA-B 5 FIC RENDA FIXA PREVIDENCIÁRIO LP	1.143.328,14	0,00	0,00	1.147.945,11	4.616,97	0,40% ▲
BB IMA-B 5+ TÍTULOS PÚBLICOS FI RENDA FIXA PREVIDENCIÁRIO	1.055.663,46	0,00	0,00	1.086.448,87	30.785,41	2,92% ▲
BB IMA-B TÍTULOS PÚBLICOS FI RENDA FIXA PREVIDENCIÁRIO	1.900.172,09	0,00	0,00	1.931.221,93	31.049,84	1,63% ▲
BB IRF-M 1 TÍTULOS PÚBLICOS FIC RENDA FIXA PREVIDENCIÁRIO	113.286,51	0,00	0,00	117.103,47	3.816,96	3,37% ▲
SANTANDER IMA-B 5 PREMIUM FIC RENDA FIXA	1.927.386,34	614.048,44	0,00	2.551.042,36	9.607,58	0,38% ▲
SANTANDER IMA-B INSTITUCIONAL TÍTULOS PÚBLICOS FIC RENDA FIXA LP	100.895,99	0,00	0,00	102.552,99	1.657,00	1,64% ▲
SANTANDER IRF-M 1 PRO FIC RENDA FIXA	1.650.970,57	0,00	0,00	1.706.347,47	55.376,90	3,35% ▲
	8.373.911,77	614.048,44	0,00	9.126.137,98	138.177,77	1,54%

Documento Assinado Digitalmente por: FRANCISCO BARRETO DE MENEZES LEITE
Acesse em: https://etce.tce.pe.gov.br/epp/validaDoc.seam Código do documento: c7483121-0a39-45c9-a8a7-7a4a933f0fb8

Mais Valia Consultoria Ltda EPP
Rua General Artigas 232 - Loja 301 - Leblon - Rio de Janeiro/RJ
CEP: 22441-140 - (21)99614-6774 / (21)99739-9777

RENDA VARIÁVEL	Saldo Anterior	Aplicações	Resgates	Saldo Atual	Retorno $	Retorno %
BB GOVERNANÇA FI AÇÕES	249.911,01	0,00	0,00	277.745,70	27.834,69	11,14% ▲
SANTANDER IBOVESPA ATIVO INSTITUCIONAL FI AÇÕES	673.042,10	0,00	0,00	753.478,13	80.436,03	11,95% ▲
	922.953,11	0,00	0,00	1.031.223,83	108.270,72	11,73%

Documento Assinado Digitalmente por: FRANCISCO BARRETO DE MENEZES LEITE
Acesse em: https://etce.tce.pe.gov.br/epp/validaDoc.seam Código do documento: c7483121-0a39-45c9-a8a7-7a4a933f0fb8

Mais Valia Consultoria Ltda EPP
Rua General Artigas 232 - Loja 301 - Leblon - Rio de Janeiro/RJ
CEP: 22441-140 - (21)99614-6774 / (21)99739-9777

INVESTIMENTOS NO EXTERIOR	Saldo Anterior	Aplicações	Resgates	Saldo Atual	Retorno $	Retorno %
BB AÇÕES BOLSAS GLOBAIS ATIVO ETF FIC AÇÕES BDR NÍVEL I	667.910,36	0,00	0,00	629.745,22	-38.165,14	-5,71% ▼
	667.910,36	0,00	0,00	629.745,22	-38.165,14	-5,71%

Documento Assinado Digitalmente por: FRANCISCO BARRETO DE MENEZES LEITE
Acesse em: https://etce.tce.pe.gov.br/epp/validaDoc.seam Código do documento: c7483121-0a39-45c9-a8a7-7a4a933f0fb8

Mais Valia Consultoria Ltda EPP
Rua General Artigas 232 - Loja 301 - Leblon - Rio de Janeiro/RJ
CEP: 22441-140 - (21)99614-6774 / (21)99739-9777

Cenário Econômico

O cenário macroeconômico do 3º trimestre de 2022 manteve o tom do ano em curso, ou seja, com volatilidades provocadas pela inflação persistente, e em elevação, notadamente, nos países do bloco europeu e nos Estados Unidos. Valores não verificados nos últimos 40 anos e ao redor dos 2 dígitos. Como estes países também adotam a política monetária de meta de inflação, as suas respectivas taxas de juros são o principal instrumento de contenção dos preços via sua elevação, que os Bancos Centrais lançam mão visando trazer a inflação para suas respectivas metas.

O Banco Central do Brasil iniciou este movimento antes dos demais países citados. Assim, ao final do 3º trimestre o nosso BC já estabelecia a parada deste movimento enquanto banco central americano (FED) e o banco central europeu (BOE) se debatem em que patamar farão suas próximas elevações, ainda em 2022.

No caso brasileiro, o poder executivo, alinhado com os secretários de fazenda dos estados, executou ação de política fiscal visando também conter a inflação. A escolha negociada foi a redução de parcela dos impostos incidentes sobre a gasolina, diesel, energia elétrica e gás de cozinha. Como estes itens tem elevada participação no cálculo do índice oficial da inflação brasileira, o IPCA, este apresentou deflação em julho e agosto.

Em resumo, o trimestre foi de muitas incertezas e volatilidades quanto a definição do preço mais importante de todas as economias, sua taxa básica de juros, e "temperando" este aspecto, no cenário internacional tivemos a manutenção da guerra na Ucrânia e, a nível nacional, nossas eleições para presidente, para a Câmara Federal, e para as Câmaras Estaduais assim como a renovação de 1/3 do Senado Federal.

Análise da Carteira de Investimentos

Carteira de Investimentos

No final do período, a carteira apresentou números de fechamento que evidenciam que suas posições estão em conformidade com os limites definidos nos artigos da Resolução 4.963/2021.

Enquadramento na Resolução e Política de Investimentos

A situação da carteira ao término do período evidencia que, apesar de alguns objetivos ainda não terem sido alcançados (estratégias alvo), fica demonstrado o cumprimento da legislação em vigor, bem como da própria Política de Investimentos definida para o ano de 2022. As diferenças verificadas entre os percentuais da carteira em relação à Política de Investimentos demonstram apenas que os objetivos pretendidos para o ano de 2022 ainda não foram integralmente atingidos.

Rentabilidade e Risco (por ativo)

As séries históricas da rentabilidade e risco por ativo da carteira em relação aos respectivos benchmarks, demonstra a qualidade e consistência de seus resultados.

Distribuição por Benchmarks

A carteira mantem a totalidade dos recursos aplicados em ativos financeiros indexados, e/ou que buscam replicar indexadores adequados, e em conformidade, com os objetivos de rentabilidade e liquidez pretendidos.

Documento Assinado Digitalmente por: FRANCISCO BARRETO DE MENEZES LEITE
Acesse em: https://tce.tce.pb.gov.br/epp/validaDoc.seam Código do documento: 67483121-0a39-45c9-a8a7-c94a933f0fb8

Mais Valia Consultoria Ltda EPP
Rua General Artigas 232 - Loja 301 - Leblon - Rio de Janeiro/RJ
CEP: 22441-140 - (21)99614-6774 / (21)99739-9777

Distribuição por Classificação ANBIMA

Os fundos de investimentos presentes na carteira seguem as características de estratégias e fatores de riscos definidas pela ANBIMA. Esse agrupamento facilita a comparação de performance entre os diferentes fundos, assim como auxilia o processo de decisão de investimento.

Distribuição por Gestoras e Administradoras

As gestoras e administradoras dos fundos de investimento presentes na carteira são instituições regulares junto aos órgãos de controle e fiscalização do Mercado de Capitais, assim como apresentam histórico de regularidade no ambiente de gestão e administração de investimentos.

Retorno da Carteira de Investimentos

A rentabilidade consolidada da carteira no período continua demonstrando recuperação face o aumento das taxas de juros visando à contenção do processo inflacionário, combinado com o crescimento do fluxo de capital estrangeiro para a Bolsa, que vem impactando de forma favorável o desempenho das Bolsas.

Retorno dos Fundos de Investimentos

Os fundos de investimento presentes na carteira são regulados, e estão em conformidade com a legislação normativa dos investimentos dos RPPS. Além de estarem adequados à execução da Política de Investimentos aprovada para o ano de 2022, assim como também atendem os objetivos de rentabilidade e liquidez pretendidos.

Rio de Janeiro, 06 de outubro de 2022.

Mais Valia Consultoria Ltda EPP

Documento Assinado Digitalmente por: FRANCISCO BARRETO DE MENEZES LEITE
Acesse em: https://etcce.pe.gov.br/cpp/validaDoc.seam Código do documento: c7483121-0a39-45c9-a8a7-7a4a933f0fb8

Mais Valia Consultoria Ltda EPP
Rua General Artigas 232 - Loja 301 - Leblon - Rio de Janeiro/RJ
CEP: 22441-140 - (21)99614-6774 / (21)99739-9777

2022 Relatório

Mensal e 3º trimestre de 2022

Setembro Análise dos Investimentos

De acordo com a Portaria MPS nº 519 de 24 de agosto de 2011, Artigo 3º Incisos III e V, e com o Manual do Pró-Gestão RPPS versão 3.2, ítem 3.2.6, aprovado pela Portaria SPREV nº 3030, de 15 de Março de 2021.

Documento Assinado Digitalmente por: FRANCISCO BARRETO DE MENEZES LEITE
Acesse em: https://etce.tce.pe.gov.br/epp/validaDoc.seam Código do documento: c7483121-0b39-45c9-a8a7-7a4a933f0fb8

Ativo	Saldo Atual	% Carteira	PL R$	% PL	Lei
SANTANDER IMA-B 5 PREMIUM FIC RENDA FIXA	681.650,32	26,42%	889.444.204,65	0,08%	7º I b
SANTANDER IMA-B INSTITUCIONAL TÍTULOS PÚBLICOS FIC RENDA FIXA LP	841.989,31	32,64%	688.765.053,39	0,12%	7º I b
SANTANDER CRESCIMENTO INSTITUCIONAL ADVANCED FIC RENDA FIXA	1.056.363,61	40,94% ⚠	339.233.494,70	0,31%	7º III a

Investimentos

$ 2.580.003,24

Disponibilidades Financeiras

$ 2.934,55

Total Carteira

$ 2.582.937,79

Governança (Pró Gestão)

Não possui

Documento Assinado Digitalmente por: FRANCISCO BARRETO DE MENEZES LEITE
Acesse em: https://etce.tce.pe.gov.br/epp/validaDoc.seam Código do documento: c7483121-0a39-45c9-a8a7-7a4a933f0fb8

Mais Valia Consultoria Ltda EPP
Rua General Artigas 232 - Loja 301 - Leblon - Rio de Janeiro/RJ
CEP: 22441-140 - (21)99614-6774 / (21)99739-9777

Artigos	Limite (%)	Utilizado		Livre	
7º I b - FI 100% Títulos TN	100,00%	58,99%	1.523.639,63	41,01%	1.059.298,16
7º III a - FI Referenciados RF	60,00%	40,90%	1.056.363,61	19,10%	493.399,06

Governança (Pró Gestão)

Não possui

Segmentos

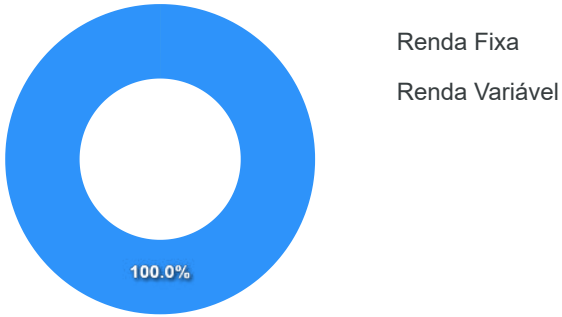

Artigos

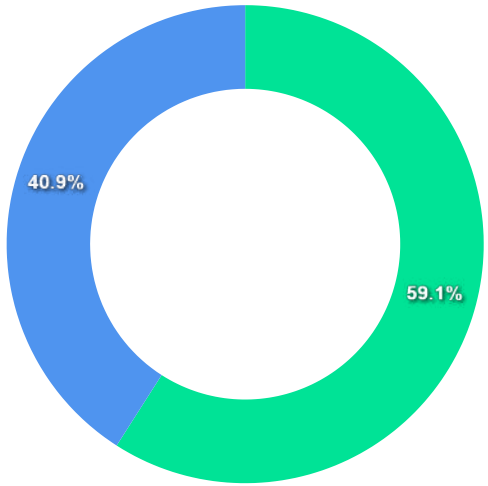

Documento Assinado Digitalmente por: FRANCISCO BARRETO DE MENEZES LEITE
Acesse em: https://etce.tce.pe.gov.br/epp/validaDoc.seam Código do documento: c7483121-0a39-45c9-a8a7-7a4a933f0fb8

Mais Valia Consultoria Ltda EPP
Rua General Artigas 232 - Loja 301 - Leblon - Rio de Janeiro/RJ
CEP: 22441-140 - (21)99614-6774 / (21)99739-9777

Artigos	Atual	Inferior	Alvo	Superior	GAP Superior
7º I a - Títulos TN SELIC	0,00%	0,00%	9,00%	100,00%	2.582.937,79
7º I b - FI 100% Títulos TN	58,99%	0,00%	40,00%	100,00%	1.059.298,16
7º III a - FI Referenciados RF	40,90%	0,00%	15,00%	60,00%	493.399,06
7º IV - Ativos Financeiros de ...	0,00%	0,00%	1,00%	20,00%	516.587,56

Artigos	Atual	Inferior	Alvo	Superior	GAP Superior
8º I - Fundos de Ações	0,00%	0,00%	24,00%	30,00%	774.881,34
9º III - Ações - BDR Nível I	0,00%	0,00%	10,00%	10,00%	258.293,78
10º I - Fundos Multimercados	0,00%	0,00%	1,00%	10,00%	258.293,78

Documento Assinado Digitalmente por: FRANCISCO BARRETO DE MENEZES LEITE
Acesse em: https://etcce.pe.gov.br/epp/validaDoc.seam Código do documento: c7483121-0a39-45c9-a8a7-7a4a933f0fb8

Mais Valia Consultoria Ltda EPP
Rua General Artigas 232 - Loja 301 - Leblon - Rio de Janeiro/RJ
CEP: 22441-140 - (21)99614-6774 / (21)99739-9777

	Mês	Ano	3M	6M	12M	24M	VaR - Mês	Volatilidade - Mês
NÃO DEFINIDO - INDICADOR DE DESEMPENHO (CVM)								
BB IDKA 2 TÍTULOS PÚBLICOS FI RENDA FIXA PREVIDENCIÁRIO	0,53	6,74	0,26	2,81	8,72	15,30	1,42	2,99
BB GOVERNANÇA FI AÇÕES	-0,13	3,58	11,14	-9,22	-3,03	14,00	11,04	23,25
BB AÇÕES BOLSAS GLOBAIS ATIVO ETF FIC AÇÕES BDR NÍVEL I	-7,95	-20,44	-5,71	-17,75	-13,90		10,57	22,26
CDI - INDICADOR DE DESEMPENHO (CVM)	**1,07**	**8,89**	**3,31**	**6,31**	**10,90**	**14,21**		
SANTANDER CRESCIMENTO INSTITUCIONAL ADVANCED FIC RENDA FIXA	1,13	9,22	3,44	6,51	11,12	14,85	0,07	0,14
IBOVESPA - INDICADOR DE DESEMPENHO (CVM)	**0,47**	**4,97**	**11,66**	**-8,30**	**-0,85**	**16,31**		
SANTANDER IBOVESPA ATIVO INSTITUCIONAL FI AÇÕES	0,16	4,40	11,95	-8,47	-1,77	8,19	11,03	23,22
IMA-B - INDICADOR DE DESEMPENHO (CVM)	**1,48**	**6,12**	**1,70**	**3,16**	**7,25**	**12,30**		
SANTANDER IMA-B INSTITUCIONAL TÍTULOS PÚBLICOS FIC RENDA FIXA LP	1,46	5,93	1,64	3,04	6,99	11,72	2,45	5,17
BB IMA-B TÍTULOS PÚBLICOS FI RENDA FIXA PREVIDENCIÁRIO	1,45	5,92	1,63	3,07	6,95	11,76	2,43	5,11
IMA-B 5 - INDICADOR DE DESEMPENHO (CVM)	**0,42**	**7,07**	**0,43**	**3,14**	**9,25**	**15,75**		
SANTANDER IMA-B 5 PREMIUM FIC RENDA FIXA	0,40	6,91	0,39	3,03	9,03	15,26	1,27	2,67
BB IMA-B 5 FIC RENDA FIXA PREVIDENCIÁRIO LP	0,40	6,90	0,40	3,05	8,97	15,18	1,27	2,67
IMA-B 5+ - INDICADOR DE DESEMPENHO (CVM)	**2,39**	**5,10**	**3,01**	**3,14**	**5,19**	**8,56**		
BB IMA-B 5+ TÍTULOS PÚBLICOS FI RENDA FIXA PREVIDENCIÁRIO	2,36	4,82	2,92	2,95	4,83	7,86	3,63	7,65
IPCA - INDICADOR DE DESEMPENHO (CVM)	**-0,29**	**4,09**	**-1,32**	**0,86**	**7,17**	**18,15**		
BB TÍTULOS PÚBLICOS IPCA III FI RENDA FIXA PREVIDENCIÁRIO	0,48	7,72	0,79	3,64	9,75	17,26	1,45	3,05
IRF-M - INDICADOR DE DESEMPENHO (CVM)	**1,40**	**6,96**	**4,66**	**5,53**	**8,01**	**6,91**		
SANTANDER IRF-M 1 PRO FIC RENDA FIXA	1,08	8,27	3,35	5,92	9,45	11,83	0,13	0,28

Documento Assinado Digitalmente por: FRANCISCO BARRETO DE MENEZES LEITE
Acesse em: https://etce.tce.pe.gov.br/epp/validaDoc.seam Código do documento: c7483121-0a39-45c9-a8a7-7a4a933f0fb8

Mais Valia Consultoria Ltda EPP
Rua General Artigas 232 - Loja 301 - Leblon - Rio de Janeiro/RJ
CEP: 22441-140 - (21)99614-6774 / (21)99739-9777

	Mês	Ano	3M	6M	12M	24M	VaR - Mês	Volatilidade - Mês
IRF-M 1 - INDICADOR DE DESEMPENHO (CVM)	**1,11**	**8,59**	**3,43**	**6,17**	**9,81**	**12,55**		
BB IRF-M 1 TÍTULOS PÚBLICOS FIC RENDA FIXA PREVIDENCIÁRIO	1,09	8,39	3,37	6,02	9,57	11,94	0,13	0,27

Documento Assinado Digitalmente por: FRANCISCO BARRETO DE MENEZES LEITE
Acesse em: https://etce.tce.pe.gov.br/epp/validaDoc.seam Código do documento: c7483121-0a39-45c9-a8a7-7a4a933f0fb8

Mais Valia Consultoria Ltda EPP
Rua General Artigas 232 - Loja 301 - Leblon - Rio de Janeiro/RJ
CEP: 22441-140 - (21)99614-6774 / (21)99739-9777

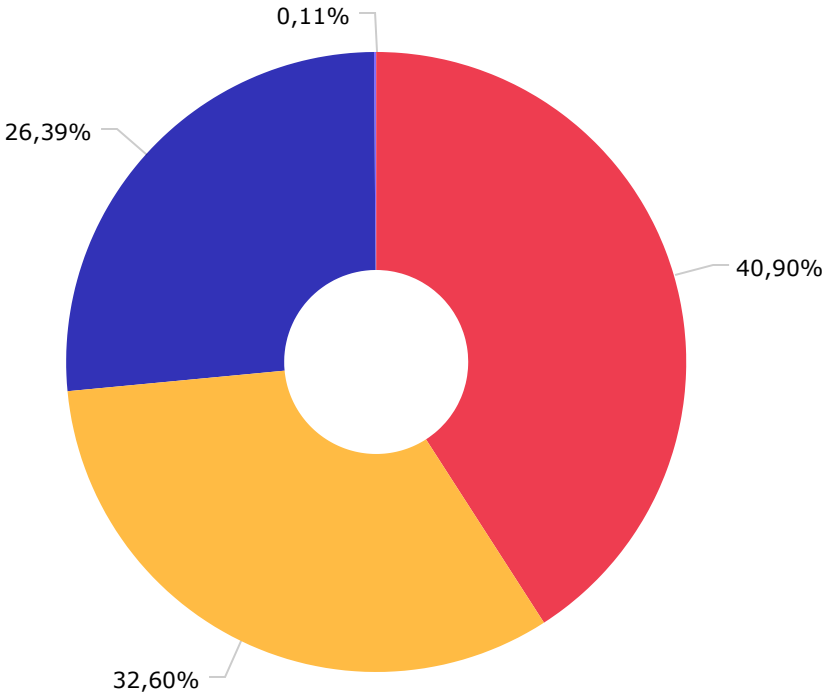

CDI	1.056.363,61
IMA-B	841.989,91
IMA-B 5	681.650,32
Disponibilidades Financeiras	2.934,55

Documento Assinado Digitalmente por: FRANCISCO BARRETO DE MENEZES LEITE
Acesse em: https://etce.tce.pe.gov.br/epp/validaDoc.seam Código do documento: c7483121-0a39-45c9-a8a7-7a4a933f0fb8

Mais Valia Consultoria Ltda EPP
Rua General Artigas 232 - Loja 301 - Leblon - Rio de Janeiro/RJ
CEP: 22441-140 - (21)99614-6774 / (21)99739-9777

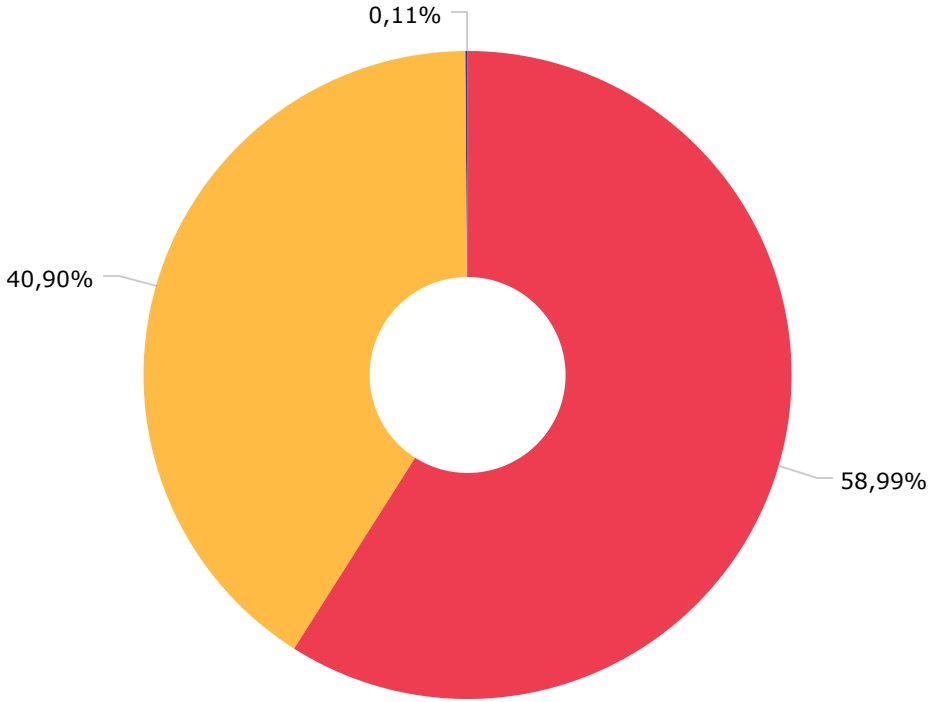

Renda Fixa Indexados	1.523.639,03
Renda Fixa Duração Livre Grau de Investimento	1.056.363,61
Disponibilidades Financeiras	2.934,55

Documento Assinado Digitalmente por: FRANCISCO BARRETO DE MENEZES LEITE
Acesse em: https://etce.tce.pe.gov.br/epp/validaDoc.seam Código do documento: c7483121-0a39-45c9-a8a7-7a4a933f0fb8

Mais Valia Consultoria Ltda EPP
Rua General Artigas 232 - Loja 301 - Leblon - Rio de Janeiro/RJ
CEP: 22441-140 - (21)99614-6774 / (21)99739-9777



SANTANDER BRASIL GESTAO DE REC...	2.580.003,24
DISPONIBILIDADE FINANCEIRA	2.934,55

Documento Assinado Digitalmente por: FRANCISCO BARRETO DE MENEZES LEITE
Acesse em: https://etce.tce.pe.gov.br/epp/validaDoc.seam Código do documento: c7483121-0a39-45c9-a8a7-7a4a933f0fb8

Mais Valia Consultoria Ltda EPP
Rua General Artigas 232 - Loja 301 - Leblon - Rio de Janeiro/RJ
CEP: 22441-140 - (21)99614-6774 / (21)99739-9777



BANCO SANTANDER (BRASIL) S.A.	2.580.003,24
DISPONIBILIDADE FINANCEIRA	2.934,55

Documento Assinado Digitalmente por: FRANCISCO BARRETO DE MENEZES LEITE
Acesse em: https://etce.tce.pe.gov.br/epp/validaDoc.seam Código do documento: c7483121-0a39-45c9-a8a7-7a4a933f0fb8

Mais Valia Consultoria Ltda EPP
Rua General Artigas 232 - Loja 301 - Leblon - Rio de Janeiro/RJ
CEP: 22441-140 - (21)99614-6774 / (21)99739-9777

Mês	Saldo Anterior	Aplicações	Resgates	Saldo Atual	Retorno $	Retorno %	Meta %	Risco - VaR
Janeiro	2.247.218,29	0,00	0,00	2.252.564,23	5.345,94	0,24% ▲	0,95%	0,72%
Fevereiro	2.252.564,23	37.304,92	0,00	2.305.367,38	15.498,23	0,68% ▲	1,38%	0,62%
Março	2.305.367,38	0,00	19.325,00	2.324.746,71	38.704,33	1,68% ▲	2,05%	0,98%
Abril	2.324.746,71	500.000,00	500.000,00	2.344.065,24	19.318,53	0,83% ▲	1,43%	0,47%
Maio	2.344.065,24	0,00	0,00	2.366.624,14	22.558,90	0,96% ▲	0,90%	1,00%
Junho	2.366.624,14	0,00	0,00	2.375.618,79	8.994,65	0,38% ▲	1,08%	1,01%
Julho	2.375.618,79	90.000,00	0,00	2.469.850,08	4.231,29	0,17% ▲	-0,28%	1,13%
Agosto	2.469.850,08	46.966,57	20.000,00	2.518.419,71	21.603,06	0,87% ▲	0,08%	1,40%
Setembro	2.518.419,71	35.000,00	0,00	2.580.003,24	26.583,53	1,04% ▲	0,11%	1,16%
				Acumulado	162.838,46	7,05% ▲	7,94%	

Retorno Acululado

Período	Retorno $	Retorno %	Meta %
1º Trim	59.548,50	2,61%	4,44%
2º Trim	50.872,08	2,19%	3,44%
1º Sem	110.420,58	4,86%	8,03%
3º Trim	52.417,88	2,09%	-0,08%

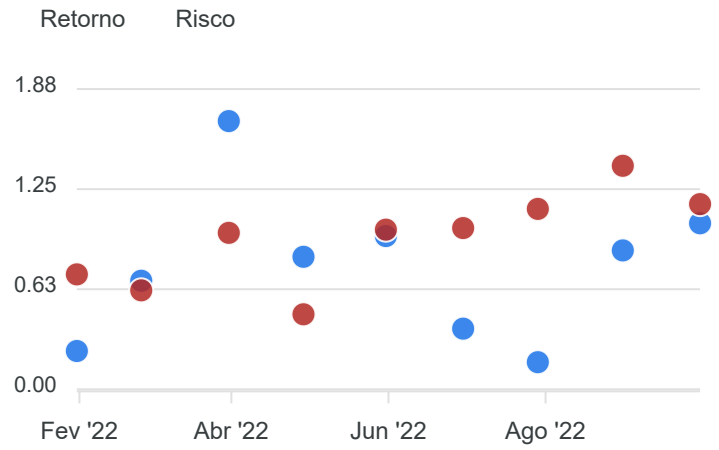

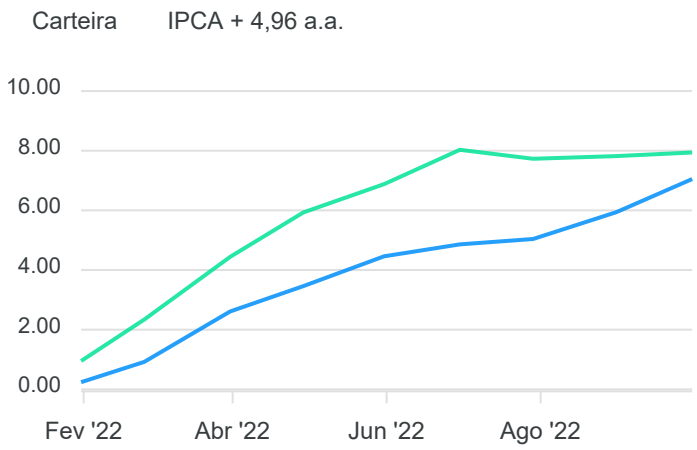

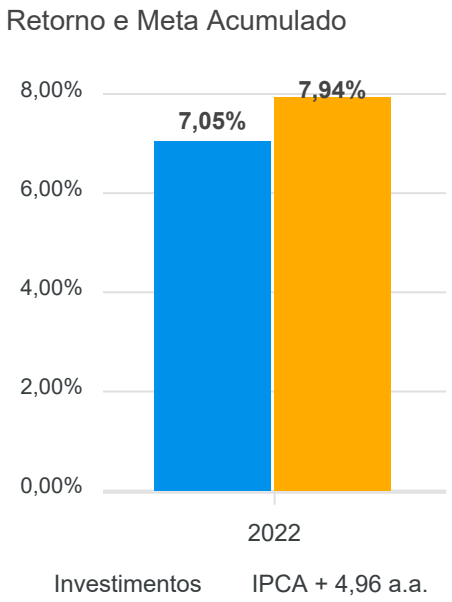

Documento Assinado Digitalmente por: FRANCISCO BARRETO DE MENEZES LEITE
Acesse em: https://etce.tce.se.gov.br/epp/validaDoc.seam Código do documento: c7483121-0a39-45c9-a8a7-7a4a933f0fb8

Mais Valia Consultoria Ltda EPP
Rua General Artigas 232 - Loja 301 - Leblon - Rio de Janeiro/RJ
CEP: 22441-140 - (21)99614-6774 / (21)99739-9777

RENDA FIXA	Saldo Anterior	Aplicações	Resgates	Saldo Atual	Retorno $	Retorno %	Risco - VaR
SANTANDER CRESCIMENTO INSTITUCIONAL ADVANCED FIC RENDA FIXA	1.044.570,66	0,00	0,00	1.056.363,61	11.792,95	1,13% ▲	0,07%
SANTANDER IMA-B 5 PREMIUM FIC RENDA FIXA	643.976,48	35.000,00	0,00	681.650,32	2.673,84	0,39% ▲	1,27%
SANTANDER IMA-B INSTITUCIONAL TÍTULOS PÚBLICOS FIC RENDA FIXA LP	829.872,57	0,00	0,00	841.989,31	12.116,74	1,46% ▲	2,45%
	2.518.419,71	35.000,00	0,00	2.580.003,24	26.583,53	1,04%	1,16%

Documento Assinado Digitalmente por: FRANCISCO BARRETO DE MENEZES LEITE
Acesse em: https://etce.tce.pe.gov.br/epp/validaDoc.seam Código do documento: c7483121-0a39-45c9-a8a7-7a4a933f0fb8

Mais Valia Consultoria Ltda EPP
Rua General Artigas 232 - Loja 301 - Leblon - Rio de Janeiro/RJ
CEP: 22441-140 - (21)99614-6774 / (21)99739-9777

RENDA FIXA	Saldo Anterior	Aplicações	Resgates	Saldo Atual	Retorno $	Retorno %
SANTANDER CRESCIMENTO INSTITUCIONAL ADVANCED FIC RENDA FIXA	1.040.875,47	0,00	20.000,00	1.056.363,61	35.488,14	3,41% ▲
SANTANDER IMA-B 5 PREMIUM FIC RENDA FIXA	506.358,38	171.966,57	0,00	681.650,32	3.325,37	0,49% ▲
SANTANDER IMA-B INSTITUCIONAL TÍTULOS PÚBLICOS FIC RENDA FIXA LP	828.384,94	0,00	0,00	841.989,31	13.604,37	1,64% ▲
	2.375.618,79	171.966,57	20.000,00	2.580.003,24	52.417,88	2,07%

Documento Assinado Digitalmente por: FRANCISCO BARRETO DE MENEZES LEITE
Acesse em: https://etce.tce.pe.gov.br/epp/validaDoc.seam Código do documento: c7483121-0a39-45c9-a8a7-7a4a933f0fb8

Mais Valia Consultoria Ltda EPP
Rua General Artigas 232 - Loja 301 - Leblon - Rio de Janeiro/RJ
CEP: 22441-140 - (21)99614-6774 / (21)99739-9777

Documento Assinado Digitalmente por: FRANCISCO BARRETO DE MENEZES LEITE
Acesse em: https://tce.tce.pb.gov.br/epp/validaDoc.seam Código do documento: 87483121-0a39-45c9-a8a7-c94a933f0fb8

Cenário Econômico

O cenário macroeconômico do 3º trimestre de 2022 manteve o tom do ano em curso, ou seja, com volatilidades provocadas pela inflação persistente, e em elevação, notadamente, nos países do bloco europeu e nos Estados Unidos. Valores não verificados nos últimos 40 anos e ao redor dos 2 dígitos. Como estes países também adotam a política monetária de meta de inflação, as suas respectivas taxas de juros são o principal instrumento de contenção dos preços via sua elevação, que os Bancos Centrais lançam mão visando trazer a inflação para suas respectivas metas.

O Banco Central do Brasil iniciou este movimento antes dos demais países citados. Assim, ao final do 3º trimestre o nosso BC já estabelecia a parada deste movimento enquanto banco central americano (FED) e o banco central europeu (BOE) se debatem em que patamar farão suas próximas elevações, ainda em 2022.

No caso brasileiro, o poder executivo, alinhado com os secretários de fazenda dos estados, executou ação de política fiscal visando também conter a inflação. A escolha negociada foi a redução de parcela dos impostos incidentes sobre a gasolina, diesel, energia elétrica e gás de cozinha. Como estes itens tem elevada participação no cálculo do índice oficial da inflação brasileira, o IPCA, este apresentou deflação em julho e agosto.

Em resumo, o trimestre foi de muitas incertezas e volatilidades quanto a definição do preço mais importante de todas as economias, sua taxa básica de juros, e "temperando" este aspecto no cenário internacional tivemos a manutenção da guerra na Ucrânia e, a nível nacional, nossas eleições para presidente, para a Câmara Federal, e para as Câmaras Estaduais assim como a renovação de 1/3 do Senado Federal.

Análise da Carteira de Investimentos

Carteira de Investimentos

No final do período, a carteira apresentou números de fechamento que evidenciam que suas posições estão em conformidade com os limites definidos nos artigos da Resolução 4.963/2021.

Enquadramento na Resolução e Política de Investimentos

A situação da carteira ao término do período evidencia que, apesar de alguns objetivos ainda não terem sido alcançados (estratégias alvo), fica demonstrado o cumprimento da legislação em vigor, bem como da própria Política de Investimentos definida para o ano de 2022. As diferenças verificadas entre os percentuais da carteira em relação à Política de Investimentos demonstram apenas que os objetivos pretendidos para o ano de 2022 ainda não foram integralmente atingidos.

Rentabilidade e Risco (por ativo)

As séries históricas da rentabilidade e risco por ativo da carteira em relação aos respectivos benchmarks, demonstra a qualidade e consistência de seus resultados.

Distribuição por Benchmarks

A carteira mantem a totalidade dos recursos aplicados em ativos financeiros indexados, e/ou que buscam replicar indexadores adequados, e em conformidade, com os objetivos de rentabilidade e liquidez pretendidos.

Mais Valia Consultoria Ltda EPP
Rua General Artigas 232 - Loja 301 - Leblon - Rio de Janeiro/RJ
CEP: 22441-140 - (21)99614-6774 / (21)99739-9777

Distribuição por Classificação ANBIMA

Os fundos de investimentos presentes na carteira seguem as características de estratégias e fatores de riscos definidas pela ANBIMA. Esse agrupamento facilita a comparação de performance entre os diferentes fundos, assim como auxilia o processo de decisão de investimento.

Distribuição por Gestoras e Administradoras

As gestoras e administradoras dos fundos de investimento presentes na carteira são instituições regulares junto aos órgãos de controle e fiscalização do Mercado de Capitais, assim como apresentam histórico de regularidade no ambiente de gestão e administração de investimentos.

Retorno da Carteira de Investimentos

A rentabilidade consolidada da carteira no período continua demonstrando recuperação face o aumento das taxas de juros visando à contenção do processo inflacionário, combinado com o crescimento do fluxo de capital estrangeiro para a Bolsa, que vem impactando de forma favorável o desempenho das Bolsas.

Retorno dos Fundos de Investimentos

Os fundos de investimento presentes na carteira são regulados, e estão em conformidade com a legislação normativa dos investimentos dos RPPS. Além de estarem adequados à execução da Política de Investimentos aprovada para o ano de 2022, assim como também atendem os objetivos de rentabilidade e liquidez pretendidos.

Rio de Janeiro, 06 de outubro de 2022.

Mais Valia Consultoria Ltda EPP

Documento Assinado Digitalmente por: FRANCISCO BARRETO DE MENEZES LEITE
Acesse em: https://etcce.pe.gov.br/cpp/validaDoc.seam Código do documento: c7483121-0a39-45c9-a8a7-7a4a933f0fb8

Mais Valia Consultoria Ltda EPP
Rua General Artigas 232 - Loja 301 - Leblon - Rio de Janeiro/RJ
CEP: 22441-140 - (21)99614-6774 / (21)99739-9777

Documento Assinado Digitalmente por: FRANCISCO BARRETO DE MENEZES LEITE
Acesse em: https://etce.tce.pe.gov.br/epp/validaDoc.seam Código do documento: 74133da8-52c2-4b46-a8a6-9004520c03f7

ATA DE REUNIÃO ORDINARIA DO COMITÊ DE INVESTIMENTOS

Outubro/2022

Aos 14 dias do mês de novembro de dois mil e vinte e dois, as dez horas na sala de reunião do Igaprev estiveram presentes os membros do Comitê de Investimentos: Jacqueline da Silva Campelo (Assessor), Hélida Luzia de Arruda Lima(Presidente do Conselho Deliberativo), Ezi Francisca da Silva Paulino (assistente administrativo-financeiro), Francisco Barreto de Menezes Leite(Gerente de Previdencia), Dario Uchikawa (representante do Poder Executivo) e Ewerson Hugo (representante do Poder Executivo).A reunião foi iniciada com a explanação sobre o atual cenário econômico, pela assessora Jacqueline da Silva Campelo, onde foi enfocado que o cenário econômico local e perspectiva eleitoral aumentaram a volatilidade para o mercado, consequentemente, impactarama rentabilidade dos investimentos dos RPPS em 2022. Em outubro, todas as estratégias apresentaram bons resultados privilegiando aqueles que adotaram uma carteira diversificada. Na renda fixa, o principal fator foi fechamento da curva de juros e na renda variável o índice IBOVESPA subiu 5%, também subiu os ativos ligados a índice no exterior. O IPCA fechou pelo terceiro mês consecutivo no negativo, segue impactado pela redução dos preços dos combustíveis, energia e telecomunicações, porem com perspectivas de que o ciclo deflacionário se encerre em outubro. No tocante a taxa básica de juros (SELIC) da economia brasileira, a última reunião do COPOM, manteve a taxa inalterada. Porém, enfatizou a persistências das pressões inflacionarias globais e incerteza sobre o futuro fiscal do país como fatores que poderão elevar as projeções de juros futuros, tal como, a fatores de risco seria a queda nos preços de comodities e desaceleração global mais acentuada. No que se refere às perspectivas na gestão, reforçamos a estratégia de diversificação na carteira de investimento global com foco nos retornos no médio e longo prazo. A performance global apresentada foi 1,89%a,m, superando a meta atuarial mensal, porém apresentou no desempenho deficitário em termos de meta atuarial, 7,47% a.a. frente a meta atuarial acumulada 8,99%a.a. O saldo nominal foi R$ 15.228.793,86, sendo R$ 14.996.641,02 em investimentos e R$232.152,84 em disponibilidades.A carteira do plano previdenciário totalizou R$11.118.623,21 e permanece deficitário em relação a meta acumulada, rentabilizando no período 6,19%a.a. acumulado e 2,05% no mês de outubro. O plano financeiro totalizouR$ 1.475.028,00e 32,81% acima da meta atuarial acumulada, com rentabilidade 11,94% a.a. e 0,98%. Areserva administrativatotalizou R$ 2.635.142,65 e seu desempenho se aproxima da meta atuarial alcançando 94,33%, com retorno de 8,48% acumulado e 0,98% mensal. Foram autorizadasmovimentações nos fundosSANTANDER IMA-B 5 PREMIUM FIC RENDA FIXAe SANTANDER CRESCIMENTO INSTITUCIONAL ADVANCED FIC RENDA FIXA.Em relação a Política de Investimentos, foi verificado devidamente enquadrada nos limites da

legislação em vigor e Política de Investimento.Em anexo, relatórios da carteira, planilhas de resgate/aplicação, posição financeira, outros, que balizaram a presente reunião. Assim, para constar, lavra-se a presente ata que segue assinada.

Jacqueline da Silva Campelo

Ezi Francisca da Silva Paulino

Hélida Luzia de Arruda Lima

Francisco Barreto de Menezes Leite

Ewerson Hugo

Dario Uchikawa

Documento Assinado Digitalmente por: FRANCISCO BARRETO DE MENEZES LEITE
Acesse em: https://etce.tce.pe.gov.br/epp/validaDoc.seam Código do documento: 74133da8-52c2-4b46-a8a6-9004520c03f7

2022 Relatório Mensal

Outubro Análise dos Investimentos

De acordo com a Portaria MTP nº 1.467 de 2 de junho de 2022, Capítulo VI, Seção V, Artigo 136º e com o Manual do Pró-Gestão RPPS versão 3.3, ítem 3.2.6 Nível I, aprovado pela Portaria SPREV nº 918, de 2 de Março de 2022.

Documento Assinado Digitalmente por: FRANCISCO BARRETO DE MENEZES LEITE
Acesse em: https://etce.tce.pe.gov.br/epp/validaDoc.seam Código do documento: 741330a8-52c2-4b46-a8a6-9004520c03f7

Ativo	Saldo Atual	% Carteira	PL R$	% PL	Lei
BB IDKA 2 TÍTULOS PÚBLICOS FI RENDA FIXA PREVIDENCIÁRIO	492.440,55	3,28%	7.996.820.457,76	0,01%	7º I b
BB IMA-B 5 FIC RENDA FIXA PREVIDENCIÁRIO LP	1.169.640,41	7,80%	6.120.033.935,05	0,02%	7º I b
BB IMA-B 5+ TÍTULOS PÚBLICOS FI RENDA FIXA PREVIDENCIÁRIO	1.093.469,52	7,29%	821.537.216,90	0,13%	7º I b
BB IMA-B TÍTULOS PÚBLICOS FI RENDA FIXA PREVIDENCIÁRIO	1.954.269,05	13,03%	5.996.659.178,04	0,03%	7º I b
BB IRF-M 1 TÍTULOS PÚBLICOS FIC RENDA FIXA PREVIDENCIÁRIO	118.255,55	0,79%	6.033.726.634,06	0,00%	7º I b
BB TÍTULOS PÚBLICOS IPCA III FI RENDA FIXA PREVIDENCIÁRIO	412.143,53	2,75%	182.134.006,20	0,23%	7º I b
SANTANDER IMA-B 5 PREMIUM FIC RENDA FIXA	3.304.042,92	22,03%	902.156.349,00	0,37%	7º I b
SANTANDER IMA-B INSTITUCIONAL TÍTULOS PÚBLICOS FIC RENDA FIXA LP	956.042,78	6,38%	686.363.336,66	0,14%	7º I b
SANTANDER IRF-M 1 PRO FIC RENDA FIXA	1.723.212,25	11,49%	40.052.995,55	4,30%	7º I b
SANTANDER CRESCIMENTO INSTITUCIONAL ADVANCED FIC RENDA FIXA	2.018.927,58	13,46%	337.884.395,83	0,60%	7º III a
BB GOVERNANÇA FI AÇÕES	293.388,96	1,96%	907.112.837,29	0,03%	8º I
SANTANDER IBOVESPA ATIVO INSTITUCIONAL FI AÇÕES	791.756,36	5,28%	354.945.746,52	0,22%	8º I
BB AÇÕES BOLSAS GLOBAIS ATIVO ETF FIC AÇÕES BDR NÍVEL I	669.051,56	4,46%	429.089.925,09	0,16%	9º III

Investimentos

$ 14.996.641,02

Disponibilidades Financeiras

$ 232.152,84

Total Carteira

$ 15.228.793,86

Governança (Pró Gestão)

Não possui

Documento Assinado Digitalmente por: FRANCISCO BARRETO DE MENEZES LEITE
Acesse em: https://etce.tce.pe.gov.br/epp/validaDoc.seam Código do documento: 74133da8-52c2-4b46-a8a6-9004520c03f7

Mais Valia Consultoria Ltda EPP
Rua General Artigas 232 - Loja 301 - Leblon - Rio de Janeiro/RJ
CEP: 22441-140 - (21)99614-6774 / (21)99739-9777

Artigos	Limite (%)	Utilizado		Livre	
7º I b - FI 100% Títulos TN	100,00%	74,84%	11.223.516,56	25,16%	3.773.124,46
7º III a - FI Referenciados RF	60,00%	13,46%	2.018.927,58	46,54%	6.979.057,03
8º I - Fundos de Ações	30,00%	7,24%	1.085.145,32	22,76%	3.413.846,99
9º III - Ações - BDR Nível I	10,00%	4,46%	669.051,56	5,54%	830.612,54

Governança (Pró Gestão)

Não possui

Segmentos

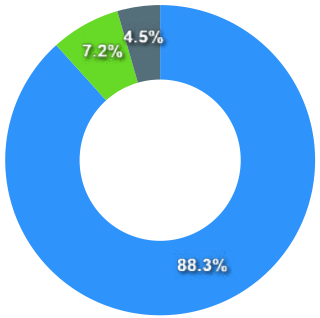

Renda Fixa

Renda Variável

Exterior

Artigos

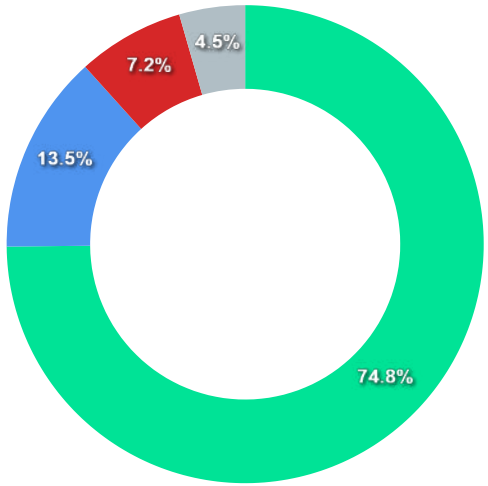

Documento Assinado Digitalmente por: FRANCISCO BARRETO DE MENEZES LEITE
Acesse em: https://etce.tce.pe.gov.br/epp/validaDoc.seam Código do documento: 74133da8-52c2-4b46-a8a6-9004520c03f7

Mais Valia Consultoria Ltda EPP
Rua General Artigas 232 - Loja 301 - Leblon - Rio de Janeiro/RJ
CEP: 22441-140 - (21)99614-6774 / (21)99739-9777

Artigos	Atual	Inferior	Alvo	Superior	GAP Superior
7º I a - Títulos TN SELIC	0,00%	0,00%	9,00%	100,00%	14.996.641,02
7º I b - FI 100% Títulos TN	74,84%	0,00%	40,00%	100,00%	3.773.124,46
7º III a - FI Referenciados RF	13,46%	0,00%	15,00%	60,00%	6.979.057,03
7º IV - Ativos Financeiros de ...	0,00%	0,00%	1,00%	20,00%	2.999.328,20

Artigos	Atual	Inferior	Alvo	Superior	GAP Superior
8º I - Fundos de Ações	7,24%	0,00%	24,00%	30,00%	3.413.846,09
9º III - Ações - BDR Nível I	4,46%	0,00%	10,00%	10,00%	830.612,54
10º I - Fundos Multimercados	0,00%	0,00%	1,00%	10,00%	1.499.664,10

Documento Assinado Digitalmente por: FRANCISCO BARRETO DE MENEZES LEITE
Acesse em: https://etce.tce.pe.gov.br/epp/validaDoc.seam Código do documento: 74133da8-52c2-4b46-a8a6-9004520c03f7

Mais Valia Consultoria Ltda EPP
Rua General Artigas 232 - Loja 301 - Leblon - Rio de Janeiro/RJ
CEP: 22441-140 - (21)99614-6774 / (21)99739-9777

	Mês	Ano	3M	6M	12M	24M	VaR - Mês	Volatilidade - Mês
CDI - BENCHMARK	**1,02**	**10,00**	**3,30**	**6,51**	**11,49**	**15,20**		
SANTANDER CRESCIMENTO INSTITUCIONAL ADVANCED FIC RENDA FIXA	1,08	10,40	3,46	6,77	11,94	15,98	0,05	0,11
GLOBAL BDRX - BENCHMARK	**1,33**	**-29,86**	**-9,99**	**-6,55**	**-29,14**	**-2,97**		
BB AÇÕES BOLSAS GLOBAIS ATIVO ETF FIC AÇÕES BDR NÍVEL I	6,24	-15,47	-5,51	-5,97	-13,63		11,75	24,76
IBOVESPA - BENCHMARK	**5,45**	**10,70**	**12,48**	**7,57**	**12,11**	**23,51**		
BB GOVERNANÇA FI AÇÕES	5,63	9,42	12,43	6,59	11,18	21,41	14,23	29,97
SANTANDER IBOVESPA ATIVO INSTITUCIONAL FI AÇÕES	5,08	9,70	12,13	6,94	10,93	15,70	14,22	29,95
IDKA IPCA 2 ANOS - BENCHMARK	**1,78**	**8,84**	**2,04**	**3,22**	**12,50**	**17,69**		
BB IDKA 2 TÍTULOS PÚBLICOS FI RENDA FIXA PREVIDENCIÁRIO	1,85	8,72	2,35	3,19	12,14	17,05	0,82	1,73
IMA-B - BENCHMARK	**1,23**	**7,43**	**3,86**	**3,57**	**11,40**	**13,44**		
SANTANDER IMA-B INSTITUCIONAL TÍTULOS PÚBLICOS FIC RENDA FIXA LP	1,22	7,22	3,81	3,45	11,15	12,87	1,57	3,31
BB IMA-B TÍTULOS PÚBLICOS FI RENDA FIXA PREVIDENCIÁRIO	1,19	7,18	3,77	3,47	11,09	12,87	1,55	3,26
IMA-B 5 - BENCHMARK	**1,91**	**9,12**	**2,35**	**3,50**	**12,73**	**17,73**		
SANTANDER IMA-B 5 PREMIUM FIC RENDA FIXA	1,89	8,94	2,30	3,40	12,50	17,23	0,75	1,57
BB IMA-B 5 FIC RENDA FIXA PREVIDENCIÁRIO LP	1,89	8,92	2,30	3,42	12,47	17,14	0,75	1,58
IMA-B 5+ - BENCHMARK	**0,65**	**5,79**	**5,62**	**3,73**	**10,15**	**9,03**		
BB IMA-B 5+ TÍTULOS PÚBLICOS FI RENDA FIXA PREVIDENCIÁRIO	0,65	5,50	5,54	3,57	9,82	8,34	2,42	5,09
IPCA - BENCHMARK	**0,59**	**4,70**	**-0,06**	**0,39**	**6,47**	**17,83**		
BB TÍTULOS PÚBLICOS IPCA III FI RENDA FIXA PREVIDENCIÁRIO	1,89	9,75	2,20	3,72	12,72	19,13	0,85	1,78

Documento Assinado Digitalmente por: FRANCISCO BARRETO DE MENEZES LEITE
Acesse em: https://etce.tce.pe.gov.br/epp/validaDoc.seam Código do documento: 74133da8-52c2-4b46-a8a6-9004520c03f7

Mais Valia Consultoria Ltda EPP
Rua General Artigas 232 - Loja 301 - Leblon - Rio de Janeiro/RJ
CEP: 22441-140 - (21)99614-6774 / (21)99739-9777

	Mês	Ano	3M	6M	12M	24M	VaR - Mês	Volatilidade - Mês
IRF-M - BENCHMARK	**0,93**	**7,95**	**4,44**	**6,64**	**11,95**	**8,26**		
SANTANDER IRF-M 1 PRO FIC RENDA FIXA	0,99	9,34	3,32	6,32	11,07	12,78	0,05	0,10
IRF-M 1 - BENCHMARK	**1,00**	**9,68**	**3,38**	**6,44**	**11,52**	**13,50**		
BB IRF-M 1 TÍTULOS PÚBLICOS FIC RENDA FIXA PREVIDENCIÁRIO	0,98	9,45	3,31	6,32	11,23	12,92	0,04	0,07

Documento Assinado Digitalmente por: FRANCISCO BARRETO DE MENEZES LEITE
Acesse em: https://etce.tce.pe.gov.br/epp/validaDoc.seam Código do documento: 74133da8-52c2-4b46-a8a6-9004520c03f7

Mais Valia Consultoria Ltda EPP
Rua General Artigas 232 - Loja 301 - Leblon - Rio de Janeiro/RJ
CEP: 22441-140 - (21)99614-6774 / (21)99739-9777

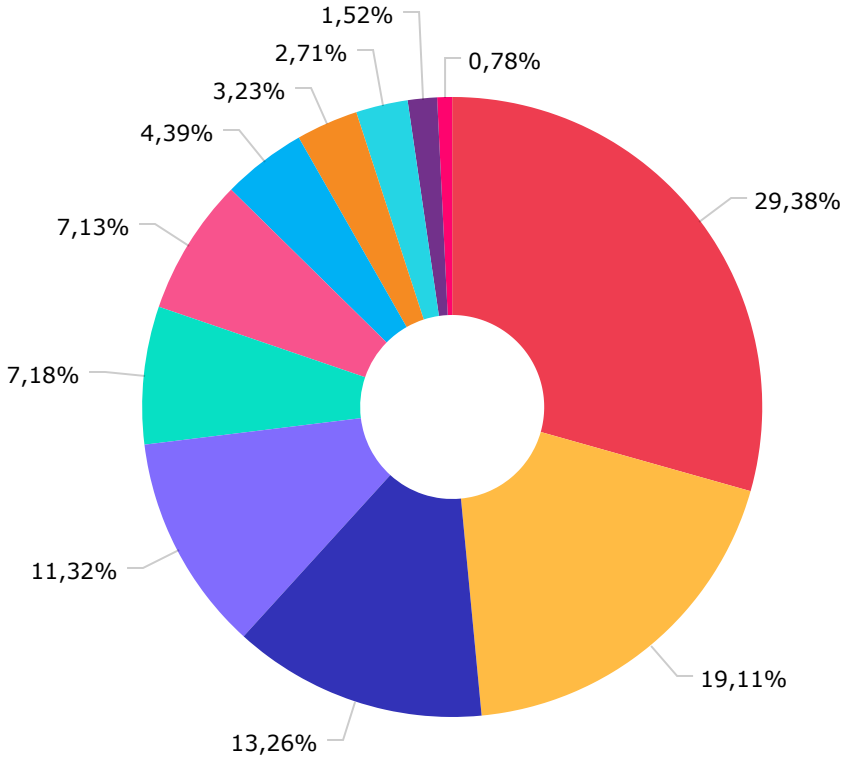

IMA-B 5	4.473.683,33
IMA-B	2.910.311,83
CDI	2.018.927,58
IRF-M	1.723.212,35
IMA-B 5+	1.093.469,62
Ibovespa	1.085.145,32
Global BDRX	669.051,56
IDKA IPCA 2 Anos	492.440,55
IPCA	412.143,53
Disponibilidades Financeiras	232.152,84
IRF-M 1	118.255,55

Documento Assinado Digitalmente por: FRANCISCO BARRETO DE MENEZES LEITE
Acesse em: https://etce.tce.pe.gov.br/epp/validaDoc.seam?cod_documento=5411341 d1a8-52c2-4b46-a8a6-9004520c03f7

Mais Valia Consultoria Ltda EPP
Rua General Artigas 232 - Loja 301 - Leblon - Rio de Janeiro/RJ
CEP: 22441-140 - (21)99614-6774 / (21)99739-9777

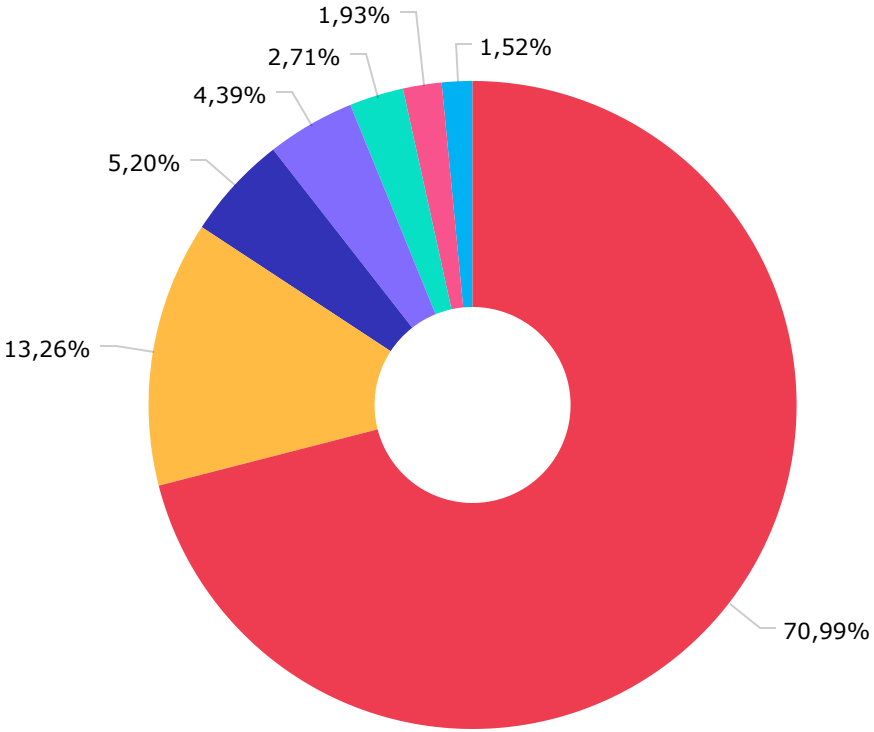

Renda Fixa Indexados	10.811.373,03
Renda Fixa Duração Livre Grau de Investimento	2.018.927,58
Ações Índice Ativo	791.756,36
Ações Livre	669.051,36
Não classificado	412.143,53
Ações Sustentabilidade/Governança	293.388,96
Disponibilidades Financeiras	232.152,84

Documento Assinado Digitalmente por: FRANCISCO BARRETO DE MENEZES LEITE
Acesse em: https://etce.tce.pe.gov.br/epp/validaDoseam.cfm Código do documento: 4133da8-52c2-4b46-a8a6-9004520c03f7

Mais Valia Consultoria Ltda EPP
Rua General Artigas 232 - Loja 301 - Leblon - Rio de Janeiro/RJ
CEP: 22441-140 - (21)99614-6774 / (21)99739-9777

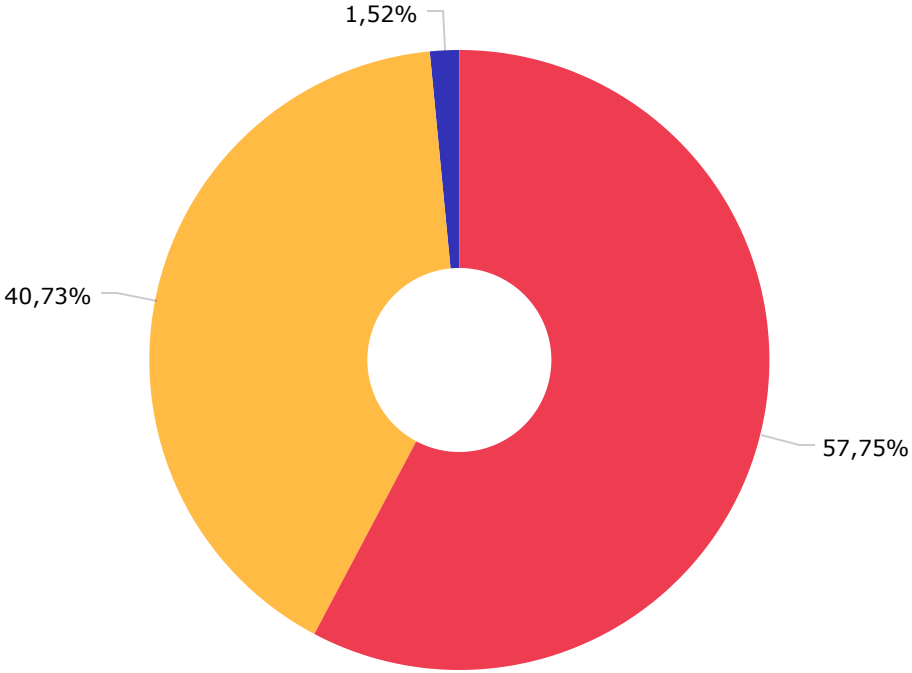

SANTANDER BRASIL GESTAO DE REC...	8.793.981,89
BB GESTÃO DE RECURSOS DTVM S.A...	6.202.659,43
DISPONIBILIDADE FINANCEIRA	232.152,64

Documento Assinado Digitalmente por: FRANCISCO BARRETO DE MENEZES LEITE
Acesse em: https://etce.tce.pe.gov.br/epp/validaDoc.seam Código do documento: 74133da8-52c2-4b46-a8a6-9004520c03f7

Mais Valia Consultoria Ltda EPP
Rua General Artigas 232 - Loja 301 - Leblon - Rio de Janeiro/RJ
CEP: 22441-140 - (21)99614-6774 / (21)99739-9777

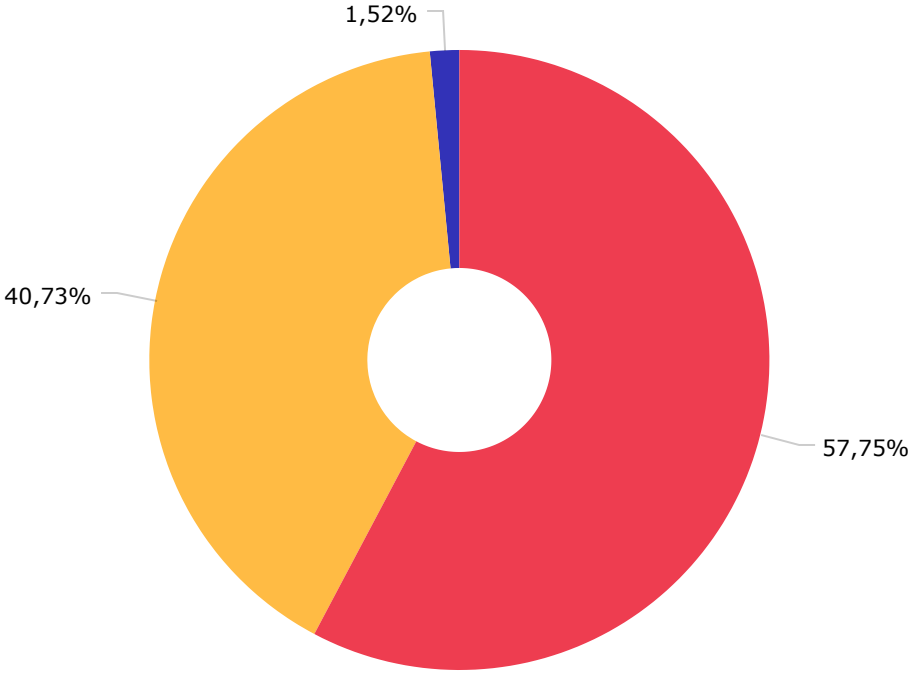

BANCO SANTANDER (BRASIL) S.A.	8.793.981,89
BB GESTÃO DE RECURSOS DTVM S.A...	6.202.659,43
DISPONIBILIDADE FINANCEIRA	232.152,84

Documento Assinado Digitalmente por: FRANCISCO BARRETO DE MENEZES LEITE
Acesse em: https://etce.tce.pe.gov.br/epp/validaDoc.seam Código do documento: 74133da8-52c2-4b46-a8a6-9004520c03f7

Mais Valia Consultoria Ltda EPP
Rua General Artigas 232 - Loja 301 - Leblon - Rio de Janeiro/RJ
CEP: 22441-140 - (21)99614-6774 / (21)99739-9777

Mês	Saldo Anterior	Aplicações	Resgates	Saldo Atual	Retorno $	Retorno Acumulado $	Retorno %	Retorno Acumulado %	Meta %	Meta Acumulado %	Meta x Retorno Acumulado %	Risco - VaR
Janeiro	10.746.745,45	2.583.996,20	2.981.265,11	10.383.033,43	33.556,89	33.556,89	0,31% ▲	0,31%	0,95%	0,95%	32,63%	2,73%
Fevereiro	10.383.033,43	3.155.349,53	2.044.320,37	11.560.603,96	66.541,37	100.098,26	0,58% ▲	0,89%	1,38%	2,34%	38,03%	2,20%
Março	11.560.603,96	1.005.315,38	400.000,00	12.475.796,86	309.877,52	409.975,78	2,55% ▲	3,46%	2,05%	4,44%	77,93%	2,78%
Abril	12.475.796,86	3.198.664,66	3.476.351,59	12.144.903,70	-53.206,23	356.769,55	-0,43% ▼	3,02%	1,43%	5,93%	50,93%	1,27%
Maio	12.144.903,70	1.532.089,12	1.346.000,00	12.469.660,19	138.667,37	495.436,92	1,12% ▲	4,18%	0,90%	6,88%	60,76%	2,63%
Junho	12.469.660,19	79.545,86	495.423,50	11.892.993,45	-160.789,10	334.647,82	-1,29% ▼	2,84%	1,08%	8,03%	35,37%	2,54%
Julho	11.892.993,45	1.615.715,56	2.000.000,00	11.591.692,92	82.983,91	417.631,73	0,70% ▲	3,55%	-0,28%	7,73%	45,92%	2,45%
Agosto	11.591.692,92	3.805.790,83	3.120.960,56	12.404.738,60	128.215,41	545.847,14	1,04% ▲	4,64%	0,08%	7,82%	59,34%	2,68%
Setembro	12.404.738,60	2.120.535,61	2.500.000,00	12.087.850,00	62.575,79	608.422,93	0,50% ▲	5,16%	0,11%	7,94%	64,99%	2,75%
Outubro	12.087.850,00	2.400.000,00	2.360.000,00	12.371.916,93	244.066,93	852.489,86	2,01% ▲	7,28%	0,98%	8,99%	80,98%	2,66%

Retorno Acululado (Períodos)

Período	Retorno $	Retorno %	Meta %
1º Trim	409.975,78	3,46%	4,44%
2º Trim	-75.327,96	-0,61%	3,44%
1º Sem	334.647,82	2,84%	8,03%
3º Trim	273.775,11	2,26%	-0,08%

Gráfico Retorno e Meta Acumulado

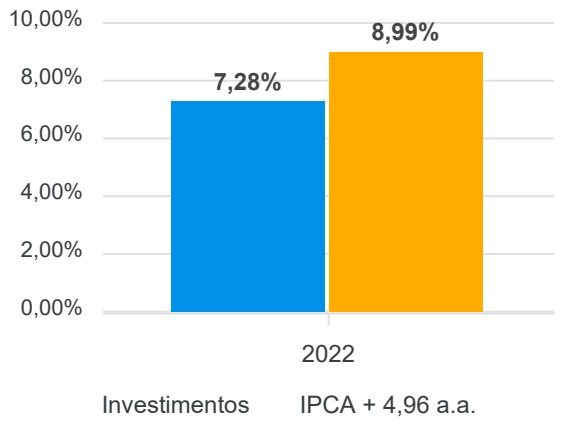

Documento Assinado Digitalmente por: FRANCISCO BARRETO DE MENEZES LEITE
Acesse em: https://etce.tce.pe.gov.br/epp/validaDoc.seam Código do documento: 74133da8-52c2-4b46-a8a6-9004520c03f7

Mais Valia Consultoria Ltda EPP
Rua General Artigas 232 - Loja 301 - Leblon - Rio de Janeiro/RJ
CEP: 22441-140 - (21)99614-6774 / (21)99739-9777

Gráficos

Gráfico Risco x Retorno

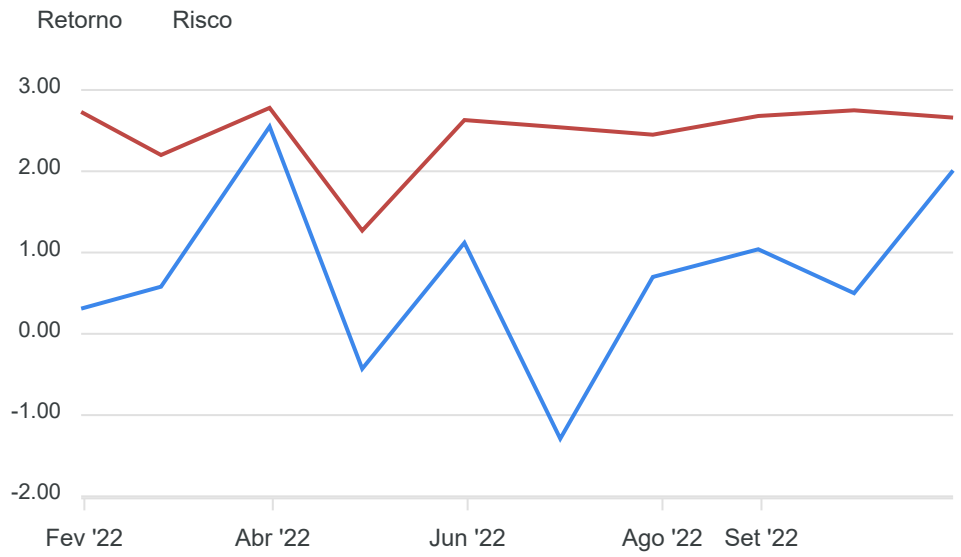

Gráfico comparativo Retorno x Meta Rentabilidade

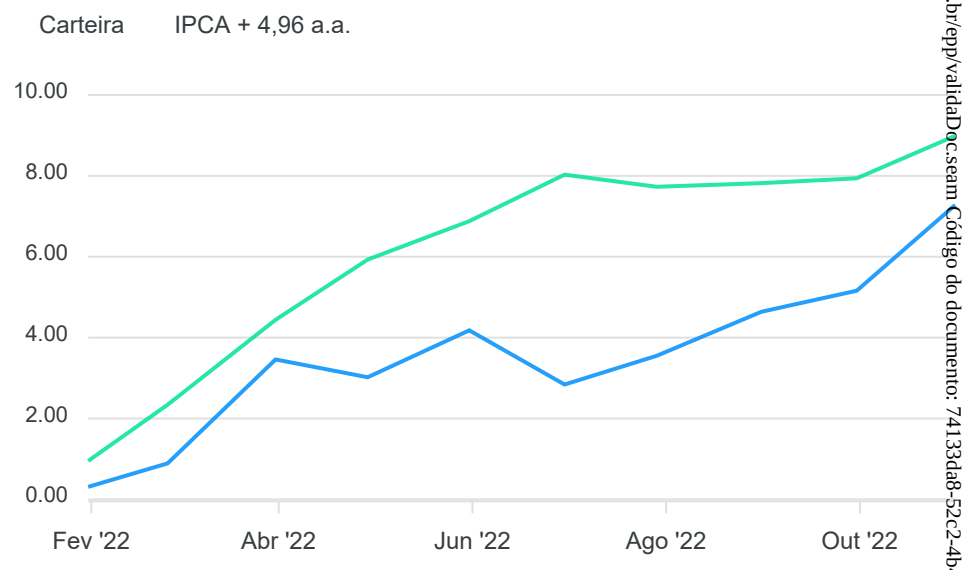

Documento Assinado Digitalmente por: FRANCISCO BARRETO DE MENEZES LEITE
Acesse em: https://etce.tce.pe.gov.br/epp/validaDoc.seam Código do documento: 74133da8-52c2-4b46-a8a6-9004520c03f7

Mais Valia Consultoria Ltda EPP
Rua General Artigas 232 - Loja 301 - Leblon - Rio de Janeiro/RJ
CEP: 22441-140 - (21)99614-6774 / (21)99739-9777

RENDA FIXA	Saldo Anterior	Aplicações	Resgates	Saldo Atual	Retorno $	Retorno %	Risco - Vaf
BB IDKA 2 TÍTULOS PÚBLICOS FI RENDA FIXA PREVIDENCIÁRIO	483.475,78	0,00	0,00	492.440,55	8.964,77	1,85% ▲	0,82%
BB IMA-B 5 FIC RENDA FIXA PREVIDENCIÁRIO LP	1.147.945,11	0,00	0,00	1.169.640,41	21.695,30	1,89% ▲	0,75%
BB IMA-B 5+ TÍTULOS PÚBLICOS FI RENDA FIXA PREVIDENCIÁRIO	1.086.448,87	0,00	0,00	1.093.469,52	7.020,65	0,65% ▲	2,42%
BB IMA-B TÍTULOS PÚBLICOS FI RENDA FIXA PREVIDENCIÁRIO	1.931.221,93	0,00	0,00	1.954.269,05	23.047,12	1,19% ▲	1,55%
BB IRF-M 1 TÍTULOS PÚBLICOS FIC RENDA FIXA PREVIDENCIÁRIO	117.103,47	0,00	0,00	118.255,55	1.152,08	0,98% ▲	0,04%
BB TÍTULOS PÚBLICOS IPCA III FI RENDA FIXA PREVIDENCIÁRIO	404.513,67	0,00	0,00	412.143,53	7.629,86	1,89% ▲	0,85%
SANTANDER CRESCIMENTO INSTITUCIONAL ADVANCED FIC RENDA FIXA	1.952.592,91	2.400.000,00	2.360.000,00	2.018.927,58	26.334,67	0,61% ▲	0,05%
SANTANDER IMA-B 5 PREMIUM FIC RENDA FIXA	3.232.692,68	10.000,00	0,00	3.304.042,92	61.350,24	1,89% ▲	0,75%
SANTANDER IMA-B INSTITUCIONAL TÍTULOS PÚBLICOS FIC RENDA FIXA LP	944.542,30	0,00	0,00	956.042,78	11.500,48	1,22% ▲	1,57%
SANTANDER IRF-M 1 PRO FIC RENDA FIXA	1.706.347,47	0,00	0,00	1.723.212,25	16.864,78	0,99% ▲	0,05%
	13.006.884,19	2.410.000,00	2.360.000,00	13.242.444,14	185.559,95	1,42%	0,87%

Documento Assinado Digitalmente por: FRANCISCO BARRETO DE MENEZES LEITE
Acesse em: https://etce.tce.pe.gov.br/epp/validaDoc.seam Código do documento: 74133da8-52c2-4b46-a8a6-9004520c03f7

Mais Valia Consultoria Ltda EPP
Rua General Artigas 232 - Loja 301 - Leblon - Rio de Janeiro/RJ
CEP: 22441-140 - (21)99614-6774 / (21)99739-9777

RENDA VARIÁVEL	Saldo Anterior	Aplicações	Resgates	Saldo Atual	Retorno $	Retorno %	Risco - VaR
BB GOVERNANÇA FI AÇÕES	277.745,70	0,00	0,00	293.388,96	15.643,26	5,63% ▲	14,23%
SANTANDER IBOVESPA ATIVO INSTITUCIONAL FI AÇÕES	753.478,13	0,00	0,00	791.756,36	38.278,23	5,08% ▲	14,22%
-	1.031.223,83	0,00	0,00	1.085.145,32	53.921,49	5,23%	14,22%

Documento Assinado Digitalmente por: FRANCISCO BARRETO DE MENEZES LEITE
Acesse em: https://etce.tce.pe.gov.br/epp/validaDoc.seam Código do documento: 74133da8-52c2-4b46-a8a6-9004520c03f7

Mais Valia Consultoria Ltda EPP
Rua General Artigas 232 - Loja 301 - Leblon - Rio de Janeiro/RJ
CEP: 22441-140 - (21)99614-6774 / (21)99739-9777

INVESTIMENTOS NO EXTERIOR	Saldo Anterior	Aplicações	Resgates	Saldo Atual	Retorno $	Retorno %	Risco - VaR
BB AÇÕES BOLSAS GLOBAIS ATIVO ETF FIC AÇÕES BDR NÍVEL I	629.745,22	0,00	0,00	669.051,56	39.306,34	6,24% ▲	11,75%
	629.745,22	0,00	0,00	669.051,56	39.306,34	6,24%	0,00%

Documento Assinado Digitalmente por: FRANCISCO BARRETO DE MENEZES LEITE
Acesse em: https://etce.tce.pe.gov.br/epp/validaDoc.seam Código do documento: 74133da8-52c2-4b46-a8a6-9004520c03f7

Mais Valia Consultoria Ltda EPP
Rua General Artigas 232 - Loja 301 - Leblon - Rio de Janeiro/RJ
CEP: 22441-140 - (21)99614-6774 / (21)99739-9777

2022 Relatório Mensal

Outubro Análise dos Investimentos

De acordo com a Portaria MTP nº 1.467 de 2 de junho de 2022, Capítulo VI, Seção V, Artigo 136º e com o Manual do Pró-Gestão RPPS versão 3.3, ítem 3.2.6 Nível I, aprovado pela Portaria SPREV nº 918, de 2 de Março de 2022.

Documento Assinado Digitalmente por: FRANCISCO BARRETO DE MENEZES LEITE
Acesse em: https://etce.tce.pe.gov.br/epp/validaDoc.seam Código do documento: 741330a8-52c2-4b46-a8a6-9004520c03f7

Ativo	Saldo Atual	% Carteira	PL R$	% PL	Lei
BB TÍTULOS PÚBLICOS IPCA III FI RENDA FIXA PREVIDENCIÁRIO	412.143,53	30,23%	182.134.006,20	0,23%	7º I b
SANTANDER CRESCIMENTO INSTITUCIONAL ADVANCED FIC RENDA FIXA	951.126,81	69,77% ⚠	337.884.395,83	0,28%	7º III a

Investimentos

$ 1.363.270,34

Disponibilidades Financeiras

$ 111.757,66

Total Carteira

$ 1.475.028,00

Governança (Pró Gestão)

Não possui

Documento Assinado Digitalmente por: FRANCISCO BARRETO DE MENEZES LEITE
Acesse em: https://etce.tce.pe.gov.br/epp/validaDoc.seam Código do documento: 74133da8-52c2-4b46-a8a6-9004520c03f7

Mais Valia Consultoria Ltda EPP
Rua General Artigas 232 - Loja 301 - Leblon - Rio de Janeiro/RJ
CEP: 22441-140 - (21)99614-6774 / (21)99739-9777

Artigos	Limite (%)	Utilizado		Livre	
7º I b - FI 100% Títulos TN	100,00%	27,94%	412.143,53	72,06%	1.062.884,47
7º III a - FI Referenciados RF	60,00%	64,48%	951.126,81	-4,48%	-66.110,01

Governança (Pró Gestão)

Não possui

Segmentos

Renda Fixa

Renda Variável

Artigos

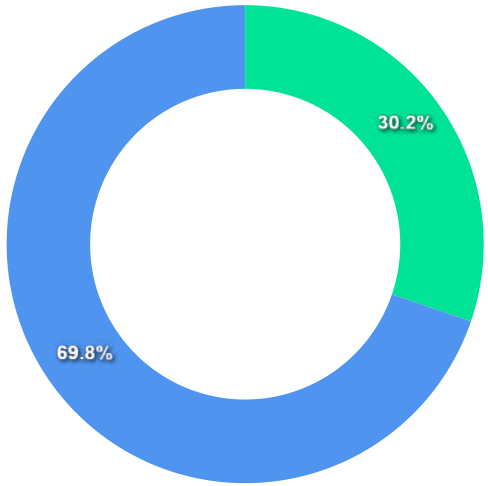

Documento Assinado Digitalmente por: FRANCISCO BARRETO DE MENEZES LEITE
Acesse em: https://etce.tce.pe.gov.br/epp/validaDoc.seam Código do documento: 74133da8-52c2-4b46-a8a6-9004520c03f7

Mais Valia Consultoria Ltda EPP
Rua General Artigas 232 - Loja 301 - Leblon - Rio de Janeiro/RJ
CEP: 22441-140 - (21)99614-6774 / (21)99739-9777

Artigos	Atual	Inferior	Alvo	Superior	GAP Superior
7º I a - Títulos TN SELIC	0,00%	0,00%	9,00%	100,00%	1.475.028,00
7º I b - FI 100% Títulos TN	27,94%	0,00%	40,00%	100,00%	1.062.884,47
7º III a - FI Referenciados RF	64,48%	0,00%	15,00%	60,00%	-66.110,01
7º IV - Ativos Financeiros de ...	0,00%	0,00%	1,00%	20,00%	295.005,60

Artigos	Atual	Inferior	Alvo	Superior	GAP Superior
8º I - Fundos de Ações	0,00%	0,00%	24,00%	30,00%	442.508,10
9º III - Ações - BDR Nível I	0,00%	0,00%	10,00%	10,00%	147.502,30
10º I - Fundos Multimercados	0,00%	0,00%	1,00%	10,00%	147.502,30

Documento Assinado Digitalmente por: FRANCISCO BARRETO DE MENEZES LEITE
Acesse em: https://etcce.pe.gov.br/epp/validaDoc.seam Código do documento: 74133da8-52c2-4b46-a8a6-9004520c03f7

Mais Valia Consultoria Ltda EPP
Rua General Artigas 232 - Loja 301 - Leblon - Rio de Janeiro/RJ
CEP: 22441-140 - (21)99614-6774 / (21)99739-9777

	Mês	Ano	3M	6M	12M	24M	VaR - Mês	Volatilidade - Mês
CDI - BENCHMARK	**1,02**	**10,00**	**3,30**	**6,51**	**11,49**	**15,20**		
SANTANDER CRESCIMENTO INSTITUCIONAL ADVANCED FIC RENDA FIXA	1,08	10,40	3,46	6,77	11,94	15,98	0,05	0,11
GLOBAL BDRX - BENCHMARK	**1,33**	**-29,86**	**-9,99**	**-6,55**	**-29,14**	**-2,97**		
BB AÇÕES BOLSAS GLOBAIS ATIVO ETF FIC AÇÕES BDR NÍVEL I	6,24	-15,47	-5,51	-5,97	-13,63		11,75	24,76
IBOVESPA - BENCHMARK	**5,45**	**10,70**	**12,48**	**7,57**	**12,11**	**23,51**		
BB GOVERNANÇA FI AÇÕES	5,63	9,42	12,43	6,59	11,18	21,41	14,23	29,97
SANTANDER IBOVESPA ATIVO INSTITUCIONAL FI AÇÕES	5,08	9,70	12,13	6,94	10,93	15,70	14,22	29,95
IDKA IPCA 2 ANOS - BENCHMARK	**1,78**	**8,84**	**2,04**	**3,22**	**12,50**	**17,69**		
BB IDKA 2 TÍTULOS PÚBLICOS FI RENDA FIXA PREVIDENCIÁRIO	1,85	8,72	2,35	3,19	12,14	17,05	0,82	1,73
IMA-B - BENCHMARK	**1,23**	**7,43**	**3,86**	**3,57**	**11,40**	**13,44**		
SANTANDER IMA-B INSTITUCIONAL TÍTULOS PÚBLICOS FIC RENDA FIXA LP	1,22	7,22	3,81	3,45	11,15	12,87	1,57	3,31
BB IMA-B TÍTULOS PÚBLICOS FI RENDA FIXA PREVIDENCIÁRIO	1,19	7,18	3,77	3,47	11,09	12,87	1,55	3,26
IMA-B 5 - BENCHMARK	**1,91**	**9,12**	**2,35**	**3,50**	**12,73**	**17,73**		
SANTANDER IMA-B 5 PREMIUM FIC RENDA FIXA	1,89	8,94	2,30	3,40	12,50	17,23	0,75	1,57
BB IMA-B 5 FIC RENDA FIXA PREVIDENCIÁRIO LP	1,89	8,92	2,30	3,42	12,47	17,14	0,75	1,58
IMA-B 5+ - BENCHMARK	**0,65**	**5,79**	**5,62**	**3,73**	**10,15**	**9,03**		
BB IMA-B 5+ TÍTULOS PÚBLICOS FI RENDA FIXA PREVIDENCIÁRIO	0,65	5,50	5,54	3,57	9,82	8,34	2,42	5,09
IPCA - BENCHMARK	**0,59**	**4,70**	**-0,06**	**0,39**	**6,47**	**17,83**		
BB TÍTULOS PÚBLICOS IPCA III FI RENDA FIXA PREVIDENCIÁRIO	1,89	9,75	2,20	3,72	12,72	19,13	0,85	1,78

Documento Assinado Digitalmente por: FRANCISCO BARRETO DE MENEZES LEITE
Acesse em: https://etce.tce.pe.gov.br/epp/validaDoc.seam Código do documento: 74133da8-52c2-4b46-a8a6-9004520c03f7

Mais Valia Consultoria Ltda EPP
Rua General Artigas 232 - Loja 301 - Leblon - Rio de Janeiro/RJ
CEP: 22441-140 - (21)99614-6774 / (21)99739-9777

	Mês	Ano	3M	6M	12M	24M	VaR - Mês	Volatilidade - Mês
IRF-M - BENCHMARK	**0,93**	**7,95**	**4,44**	**6,64**	**11,95**	**8,26**		
SANTANDER IRF-M 1 PRO FIC RENDA FIXA	0,99	9,34	3,32	6,32	11,07	12,78	0,05	0,10
IRF-M 1 - BENCHMARK	**1,00**	**9,68**	**3,38**	**6,44**	**11,52**	**13,50**		
BB IRF-M 1 TÍTULOS PÚBLICOS FIC RENDA FIXA PREVIDENCIÁRIO	0,98	9,45	3,31	6,32	11,23	12,92	0,04	0,07

Documento Assinado Digitalmente por: FRANCISCO BARRETO DE MENEZES LEITE
Acesse em: https://etce.tce.pe.gov.br/epp/validaDoc.seam Código do documento: 74133da8-52c2-4b46-a8a6-9004520c03f7

Mais Valia Consultoria Ltda EPP
Rua General Artigas 232 - Loja 301 - Leblon - Rio de Janeiro/RJ
CEP: 22441-140 - (21)99614-6774 / (21)99739-9777

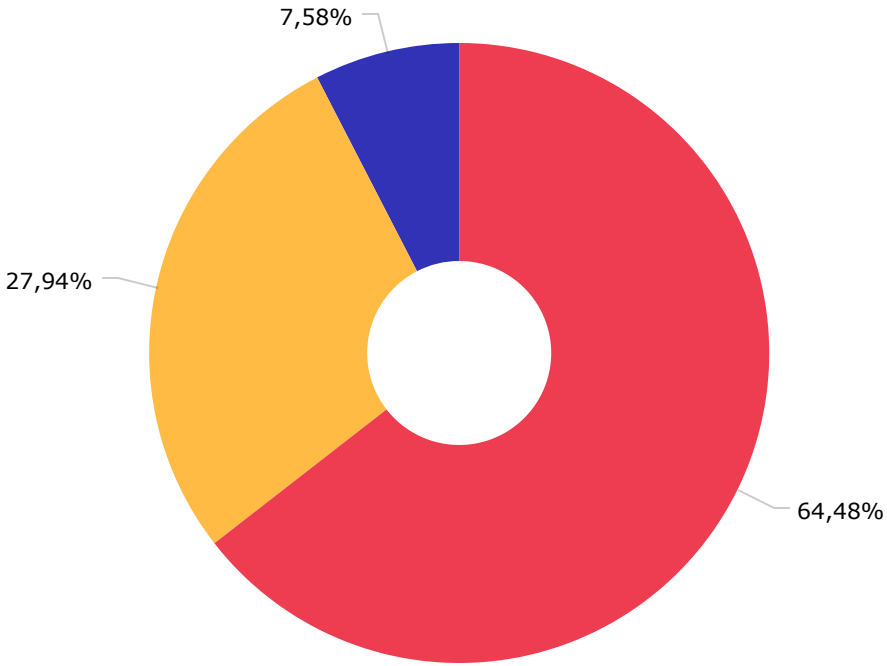

CDI	951.126,81
IPCA	412.143,93
Disponibilidades Financeiras	111.757,66

Documento Assinado Digitalmente por: FRANCISCO BARRETO DE MENEZES LEITE
Acesse em: https://etce.tce.pe.gov.br/epp/validaDoc.seam Código do documento: 74133da8-52c2-4b46-a8a6-9004520c03f7

Mais Valia Consultoria Ltda EPP
Rua General Artigas 232 - Loja 301 - Leblon - Rio de Janeiro/RJ
CEP: 22441-140 - (21)99614-6774 / (21)99739-9777

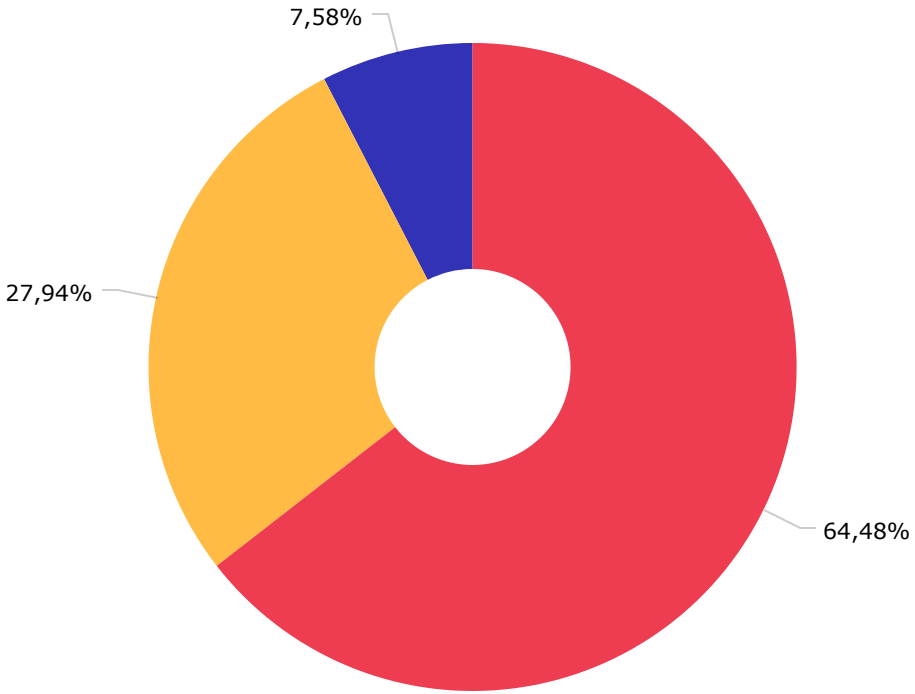

Renda Fixa Duração Livre Grau de Investimento	951.126,81
Não classificado	412.143,33
Disponibilidades Financeiras	111.757,66

Documento Assinado Digitalmente por: FRANCISCO BARRETO DE MENEZES LEITE
Acesse em: https://etce.tce.pe.gov.br/epp/validaDoc.seam Código do documento: 74133da8-52c2-4b46-a8a6-9004520c03f7

Mais Valia Consultoria Ltda EPP
Rua General Artigas 232 - Loja 301 - Leblon - Rio de Janeiro/RJ
CEP: 22441-140 - (21)99614-6774 / (21)99739-9777

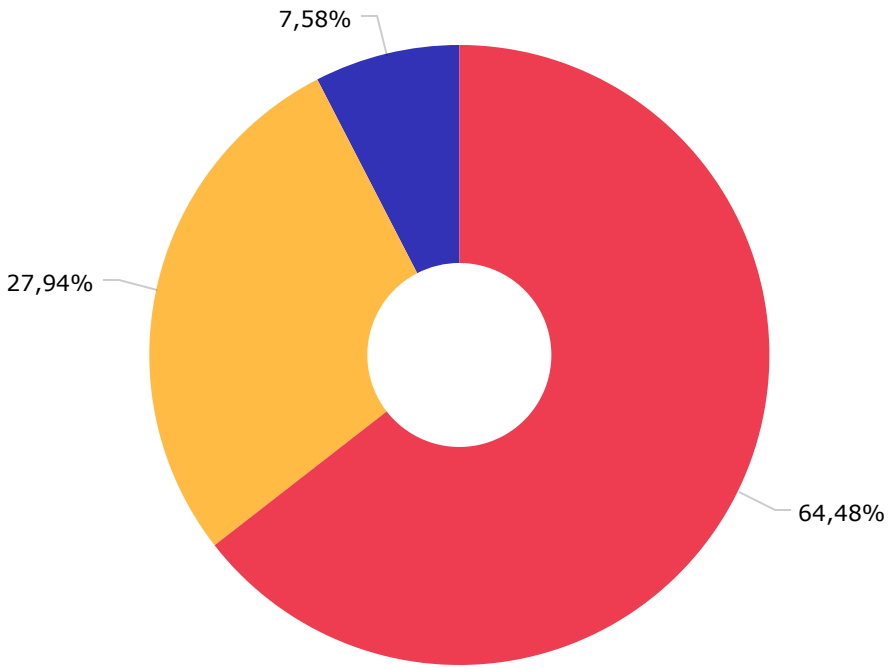

SANTANDER BRASIL GESTAO DE REC...	951.126,81
BB GESTÃO DE RECURSOS DTVM S.A...	412.143,33
DISPONIBILIDADE FINANCEIRA	111.757,66

Documento Assinado Digitalmente por: FRANCISCO BARRETO DE MENEZES LEITE
Acesse em: https://etce.tce.pe.gov.br/epp/validaDoc.seam Código do documento: 74133da8-52c2-4b46-a8a6-9004520c03f7

Mais Valia Consultoria Ltda EPP
Rua General Artigas 232 - Loja 301 - Leblon - Rio de Janeiro/RJ
CEP: 22441-140 - (21)99614-6774 / (21)99739-9777

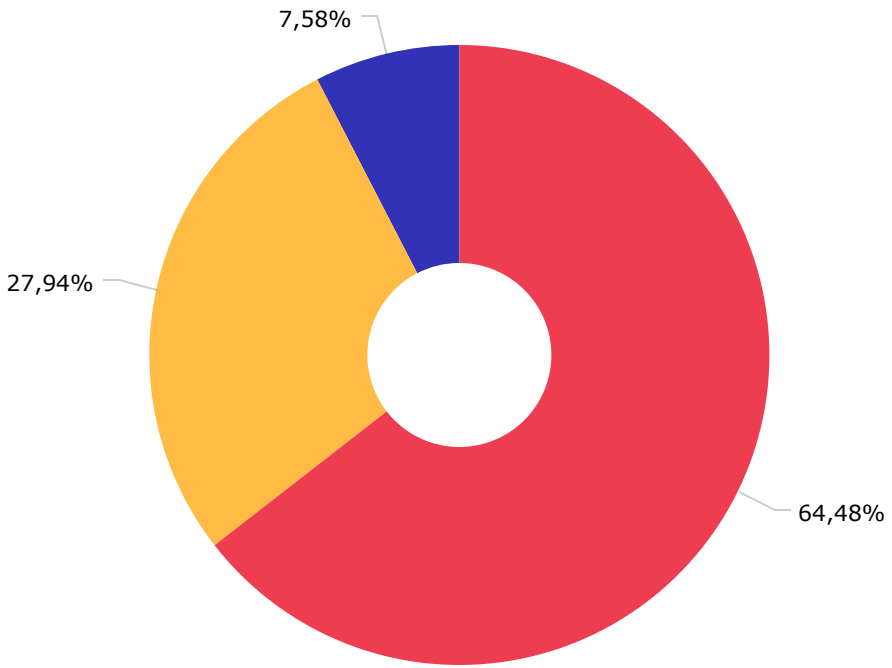

BANCO SANTANDER (BRASIL) S.A.	951.126,81
BB GESTÃO DE RECURSOS DTVM S.A...	412.143,33
DISPONIBILIDADE FINANCEIRA	111.757,66

Documento Assinado Digitalmente por: FRANCISCO BARRETO DE MENEZES LEITE
Acesse em: https://etce.tce.pe.gov.br/epp/validaDoc.seam Código do documento: 74133da8-52c2-4b46-a8a6-9004520c03f7

Mais Valia Consultoria Ltda EPP
Rua General Artigas 232 - Loja 301 - Leblon - Rio de Janeiro/RJ
CEP: 22441-140 - (21)99614-6774 / (21)99739-9777

Mês	Saldo Anterior	Aplicações	Resgates	Saldo Atual	Retorno $	Retorno Acumulado $	Retorno %	Retorno Acumulado %	Meta %	Meta Acumulado %	Meta x Retorno Acumulado %	Risco - VaR
Janeiro	2.032.254,92	2.268.981,55	2.981.265,11	1.336.697,77	16.726,41	16.726,41	0,82% ▲	0,82%	0,95%	0,95%	86,32%	0,80%
Fevereiro	1.336.697,77	3.000.000,00	2.044.320,37	2.314.275,08	21.897,68	38.624,09	0,96% ▲	1,79%	1,38%	2,34%	76,50%	0,34%
Março	2.314.275,08	850.000,00	400.000,00	2.807.207,71	42.932,63	81.556,72	1,55% ▲	3,37%	2,05%	4,44%	75,90%	0,45%
Abril	2.807.207,71	3.000.000,00	3.476.351,59	2.370.173,60	39.317,48	120.874,20	1,40% ▲	4,81%	1,43%	5,93%	81,11%	0,16%
Maio	2.370.173,60	1.365.427,29	1.346.000,00	2.412.832,51	23.231,62	144.105,82	0,97% ▲	5,83%	0,90%	6,88%	84,74%	0,46%
Junho	2.412.832,51	0,00	495.423,50	1.928.218,21	10.809,20	154.915,02	0,45% ▲	6,31%	1,08%	8,03%	78,58%	0,93%
Julho	1.928.218,21	1.450.162,57	2.000.000,00	1.396.268,54	17.887,76	172.802,78	0,93% ▲	7,29%	-0,28%	7,73%	94,31%	0,80%
Agosto	1.396.268,54	3.550.000,00	3.120.960,56	1.847.612,54	22.304,56	195.107,34	1,22% ▲	8,61%	0,08%	7,82%	110,10%	0,20%
Setembro	1.847.612,54	1.927.830,99	2.500.000,00	1.300.742,97	25.299,44	220.406,78	1,37% ▲	10,09%	0,11%	7,94%	127,08%	0,50%
Outubro	1.300.742,97	2.400.000,00	2.360.000,00	1.363.270,34	22.527,37	242.934,15	1,68% ▲	11,94%	0,98%	8,99%	132,81%	0,29%

Retorno Acululado (Períodos)

Período	Retorno $	Retorno %	Meta %
1º Trim	81.556,72	3,37%	4,44%
2º Trim	73.358,30	2,85%	3,44%
1º Sem	154.915,02	6,31%	8,03%
3º Trim	65.491,76	3,56%	-0,08%

Gráfico Retorno e Meta Acumulado

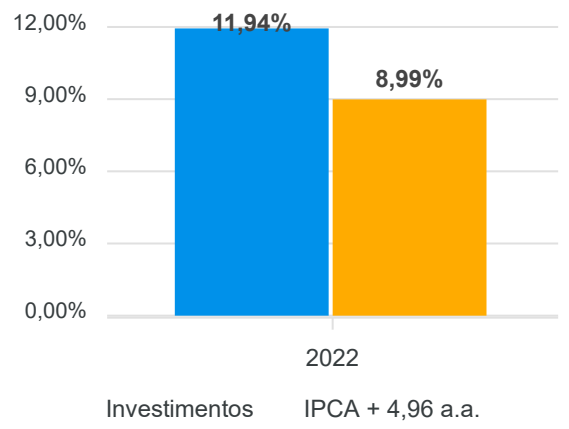

Documento Assinado Digitalmente por: FRANCISCO BARRETO DE MENEZES LEITE
Acesse em: https://etce.tce.pe.gov.br/epp/validaDoc.seam Código do documento: 74133da8-52c2-4b46-a8a6-9004520c03f7

Mais Valia Consultoria Ltda EPP
Rua General Artigas 232 - Loja 301 - Leblon - Rio de Janeiro/RJ
CEP: 22441-140 - (21)99614-6774 / (21)99739-9777

Gráficos

Gráfico Risco x Retorno

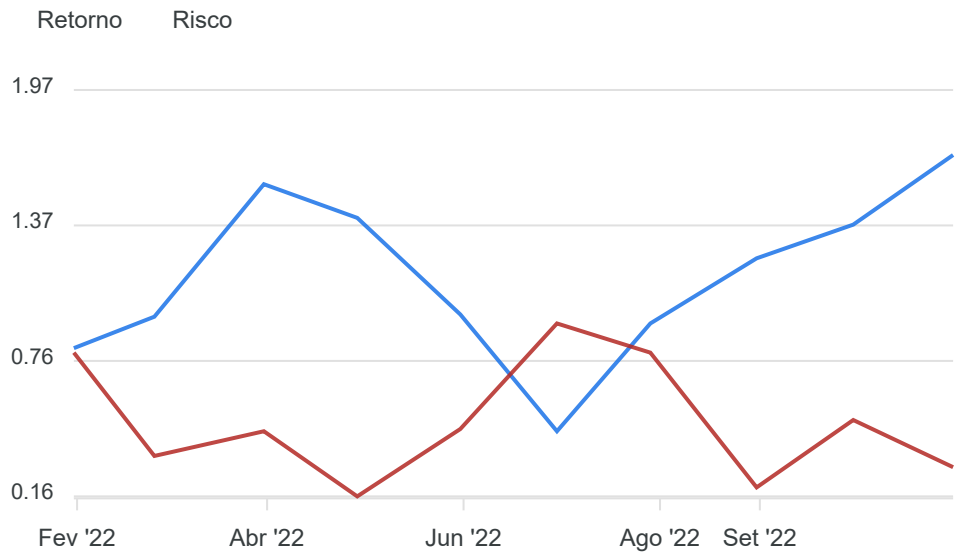

Gráfico comparativo Retorno x Meta Rentabilidade

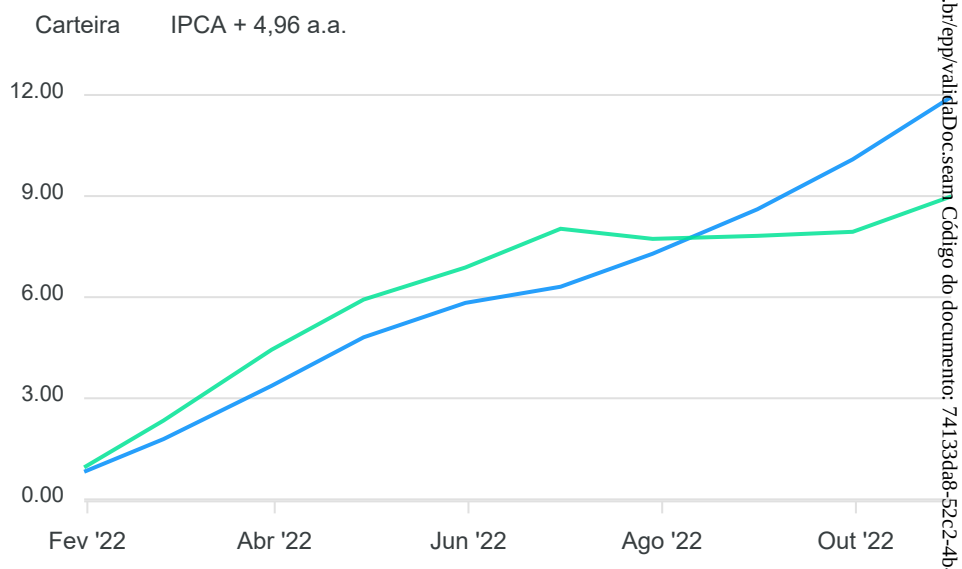

Documento Assinado Digitalmente por: FRANCISCO BARRETO DE MENEZES LEITE
Acesse em: https://etce.tce.pe.gov.br/epp/validaDoc.seam Código do documento: 74133da8-52c2-4b46-a8a6-9004520c03f7

Mais Valia Consultoria Ltda EPP
Rua General Artigas 232 - Loja 301 - Leblon - Rio de Janeiro/RJ
CEP: 22441-140 - (21)99614-6774 / (21)99739-9777

RENDA FIXA	Saldo Anterior	Aplicações	Resgates	Saldo Atual	Retorno $	Retorno %	Risco - Valor
BB TÍTULOS PÚBLICOS IPCA III FI RENDA FIXA PREVIDENCIÁRIO	404.513,67	0,00	0,00	412.143,53	7.629,86	1,89% ▲	0,85%
SANTANDER CRESCIMENTO INSTITUCIONAL ADVANCED FIC RENDA FIXA	896.229,30	2.400.000,00	2.360.000,00	951.126,81	14.897,51	0,45% ▲	0,05%
	1.300.742,97	2.400.000,00	2.360.000,00	1.363.270,34	22.527,37	1,68%	0,29%

Documento Assinado Digitalmente por: FRANCISCO BARRETO DE MENEZES LEITE
Acesse em: https://etce.tce.pe.gov.br/epp/validaDoc.seam Código do documento: 74133da8-52c2-4b46-a8a6-9004520c03f7

Mais Valia Consultoria Ltda EPP
Rua General Artigas 232 - Loja 301 - Leblon - Rio de Janeiro/RJ
CEP: 22441-140 - (21)99614-6774 / (21)99739-9777

2022 Relatório Mensal

Outubro Análise dos Investimentos

De acordo com a Portaria MTP nº 1.467 de 2 de junho de 2022, Capítulo VI, Seção V, Artigo 136º e com o Manual do Pró-Gestão RPPS versão 3.3, ítem 3.2.6 Nível I, aprovado pela Portaria SPREV nº 918, de 2 de Março de 2022.

Documento Assinado Digitalmente por: FRANCISCO BARRETO DE MENEZES LEITE
Acesse em: https://etce.tce.pe.gov.br/epp/validaDoc.seam Código do documento: 741330a8-52c2-4b46-a8a6-9004520c03f7

Ativo	Saldo Atual	% Carteira	PL R$	% PL	Lei
BB IDKA 2 TÍTULOS PÚBLICOS FI RENDA FIXA PREVIDENCIÁRIO	492.440,55	4,47%	7.996.820.457,76	0,01%	7º I b
BB IMA-B 5 FIC RENDA FIXA PREVIDENCIÁRIO LP	1.169.640,41	10,62%	6.120.033.935,05	0,02%	7º I b
BB IMA-B 5+ TÍTULOS PÚBLICOS FI RENDA FIXA PREVIDENCIÁRIO	1.093.469,52	9,93%	821.537.216,90	0,13%	7º I b
BB IMA-B TÍTULOS PÚBLICOS FI RENDA FIXA PREVIDENCIÁRIO	1.954.269,05	17,75%	5.996.659.178,04	0,03%	7º I b
BB IRF-M 1 TÍTULOS PÚBLICOS FIC RENDA FIXA PREVIDENCIÁRIO	118.255,55	1,07%	6.033.726.634,06	0,00%	7º I b
SANTANDER IMA-B 5 PREMIUM FIC RENDA FIXA	2.599.360,74	23,61%	902.156.349,00	0,29%	7º I b
SANTANDER IMA-B INSTITUCIONAL TÍTULOS PÚBLICOS FIC RENDA FIXA LP	103.801,64	0,94%	686.363.336,66	0,02%	7º I b
SANTANDER IRF-M 1 PRO FIC RENDA FIXA	1.723.212,25	15,65%	40.052.995,55	4,30%	7º I b
BB GOVERNANÇA FI AÇÕES	293.388,96	2,67%	907.112.837,29	0,03%	8º I
SANTANDER IBOVESPA ATIVO INSTITUCIONAL FI AÇÕES	791.756,36	7,19%	354.945.746,52	0,22%	8º I
BB AÇÕES BOLSAS GLOBAIS ATIVO ETF FIC AÇÕES BDR NÍVEL I	669.051,56	6,08%	429.089.925,09	0,16%	9º III

Investimentos

$ 11.008.646,59

Disponibilidades Financeiras

$ 109.976,62

Total Carteira

$ 11.118.623,21

Governança (Pró Gestão)

Não possui

Documento Assinado Digitalmente por: FRANCISCO BARRETO DE MENEZES LEITE
Acesse em: https://etce.tce.pe.gov.br/epp/validaDoc.seam Código do documento: 74133da8-52c2-4b46-a8a6-9004520c03f7

Mais Valia Consultoria Ltda EPP
Rua General Artigas 232 - Loja 301 - Leblon - Rio de Janeiro/RJ
CEP: 22441-140 - (21)99614-6774 / (21)99739-9777

Artigos	Limite (%)	Utilizado		Livre	
7º I b - FI 100% Títulos TN	100,00%	83,23%	9.254.449,71	16,77%	1.864.173,50
8º I - Fundos de Ações	30,00%	9,76%	1.085.145,32	20,24%	2.250.441,64
9º III - Ações - BDR Nível I	10,00%	6,02%	669.051,56	3,98%	442.810,76

Governança (Pró Gestão)

Não possui

Segmentos

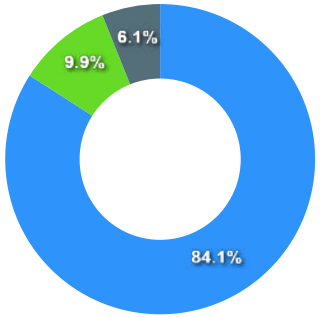

Renda Fixa
Renda Variável
Exterior

Artigos

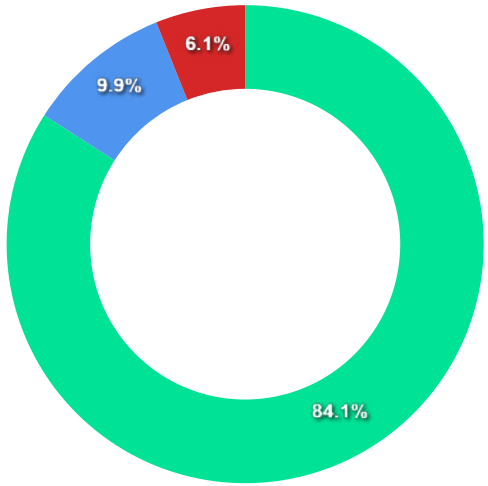

Documento Assinado Digitalmente por: FRANCISCO BARRETO DE MENEZES LEITE
Acesse em: https://etce.tce.pe.gov.br/epp/validaDoc.seam Código do documento: 74133da8-52c2-4b46-a8a6-9004520c03f7

Mais Valia Consultoria Ltda EPP
Rua General Artigas 232 - Loja 301 - Leblon - Rio de Janeiro/RJ
CEP: 22441-140 - (21)99614-6774 / (21)99739-9777

Artigos	Atual	Inferior	Alvo	Superior	GAP Superior
7º I a - Títulos TN SELIC	0,00%	0,00%	9,00%	100,00%	11.118.623,21
7º I b - FI 100% Títulos TN	83,23%	0,00%	40,00%	100,00%	1.864.173,50
7º III a - FI Referenciados RF	0,00%	0,00%	15,00%	60,00%	6.671.173,93
7º IV - Ativos Financeiros de ...	0,00%	0,00%	1,00%	20,00%	2.223.724,64

Artigos	Atual	Inferior	Alvo	Superior	GAP Superior
8º I - Fundos de Ações	9,76%	0,00%	24,00%	30,00%	2.250.441,64
9º III - Ações - BDR Nível I	6,02%	0,00%	10,00%	10,00%	442.810,76
10º I - Fundos Multimercados	0,00%	0,00%	1,00%	10,00%	1.111.862,32

Documento Assinado Digitalmente por: FRANCISCO BARRETO DE MENEZES LEITE
Acesse em: https://etce3ce.pe.gov.br/epp/validaDoc.seam Código do documento: 74133da8-52c2-4b46-a8a6-9004520c03f7

Mais Valia Consultoria Ltda EPP
Rua General Artigas 232 - Loja 301 - Leblon - Rio de Janeiro/RJ
CEP: 22441-140 - (21)99614-6774 / (21)99739-9777

	Mês	Ano	3M	6M	12M	24M	VaR - Mês	Volatilidade - Mês
CDI - BENCHMARK	**1,02**	**10,00**	**3,30**	**6,51**	**11,49**	**15,20**		
SANTANDER CRESCIMENTO INSTITUCIONAL ADVANCED FIC RENDA FIXA	1,08	10,40	3,46	6,77	11,94	15,98	0,05	0,11
GLOBAL BDRX - BENCHMARK	**1,33**	**-29,86**	**-9,99**	**-6,55**	**-29,14**	**-2,97**		
BB AÇÕES BOLSAS GLOBAIS ATIVO ETF FIC AÇÕES BDR NÍVEL I	6,24	-15,47	-5,51	-5,97	-13,63		11,75	24,76
IBOVESPA - BENCHMARK	**5,45**	**10,70**	**12,48**	**7,57**	**12,11**	**23,51**		
BB GOVERNANÇA FI AÇÕES	5,63	9,42	12,43	6,59	11,18	21,41	14,23	29,97
SANTANDER IBOVESPA ATIVO INSTITUCIONAL FI AÇÕES	5,08	9,70	12,13	6,94	10,93	15,70	14,22	29,95
IDKA IPCA 2 ANOS - BENCHMARK	**1,78**	**8,84**	**2,04**	**3,22**	**12,50**	**17,69**		
BB IDKA 2 TÍTULOS PÚBLICOS FI RENDA FIXA PREVIDENCIÁRIO	1,85	8,72	2,35	3,19	12,14	17,05	0,82	1,73
IMA-B - BENCHMARK	**1,23**	**7,43**	**3,86**	**3,57**	**11,40**	**13,44**		
SANTANDER IMA-B INSTITUCIONAL TÍTULOS PÚBLICOS FIC RENDA FIXA LP	1,22	7,22	3,81	3,45	11,15	12,87	1,57	3,31
BB IMA-B TÍTULOS PÚBLICOS FI RENDA FIXA PREVIDENCIÁRIO	1,19	7,18	3,77	3,47	11,09	12,87	1,55	3,26
IMA-B 5 - BENCHMARK	**1,91**	**9,12**	**2,35**	**3,50**	**12,73**	**17,73**		
SANTANDER IMA-B 5 PREMIUM FIC RENDA FIXA	1,89	8,94	2,30	3,40	12,50	17,23	0,75	1,57
BB IMA-B 5 FIC RENDA FIXA PREVIDENCIÁRIO LP	1,89	8,92	2,30	3,42	12,47	17,14	0,75	1,58
IMA-B 5+ - BENCHMARK	**0,65**	**5,79**	**5,62**	**3,73**	**10,15**	**9,03**		
BB IMA-B 5+ TÍTULOS PÚBLICOS FI RENDA FIXA PREVIDENCIÁRIO	0,65	5,50	5,54	3,57	9,82	8,34	2,42	5,09
IPCA - BENCHMARK	**0,59**	**4,70**	**-0,06**	**0,39**	**6,47**	**17,83**		
BB TÍTULOS PÚBLICOS IPCA III FI RENDA FIXA PREVIDENCIÁRIO	1,89	9,75	2,20	3,72	12,72	19,13	0,85	1,78

Documento Assinado Digitalmente por: FRANCISCO BARRETO DE MENEZES LEITE
Acesse em: https://etce.tce.pe.gov.br/epp/validaDoc.seam Código do documento: 74133da8-52c2-4b46-a8a6-9004520c03f7

Mais Valia Consultoria Ltda EPP
Rua General Artigas 232 - Loja 301 - Leblon - Rio de Janeiro/RJ
CEP: 22441-140 - (21)99614-6774 / (21)99739-9777

	Mês	Ano	3M	6M	12M	24M	VaR - Mês	Volatilidade - Mês
IRF-M - BENCHMARK	**0,93**	**7,95**	**4,44**	**6,64**	**11,95**	**8,26**		
SANTANDER IRF-M 1 PRO FIC RENDA FIXA	0,99	9,34	3,32	6,32	11,07	12,78	0,05	0,10
IRF-M 1 - BENCHMARK	**1,00**	**9,68**	**3,38**	**6,44**	**11,52**	**13,50**		
BB IRF-M 1 TÍTULOS PÚBLICOS FIC RENDA FIXA PREVIDENCIÁRIO	0,98	9,45	3,31	6,32	11,23	12,92	0,04	0,07

Documento Assinado Digitalmente por: FRANCISCO BARRETO DE MENEZES LEITE
Acesse em: https://etce.tce.pe.gov.br/epp/validaDoc.seam Código do documento: 74133da8-52c2-4b46-a8a6-9004520c03f7

Mais Valia Consultoria Ltda EPP
Rua General Artigas 232 - Loja 301 - Leblon - Rio de Janeiro/RJ
CEP: 22441-140 - (21)99614-6774 / (21)99739-9777

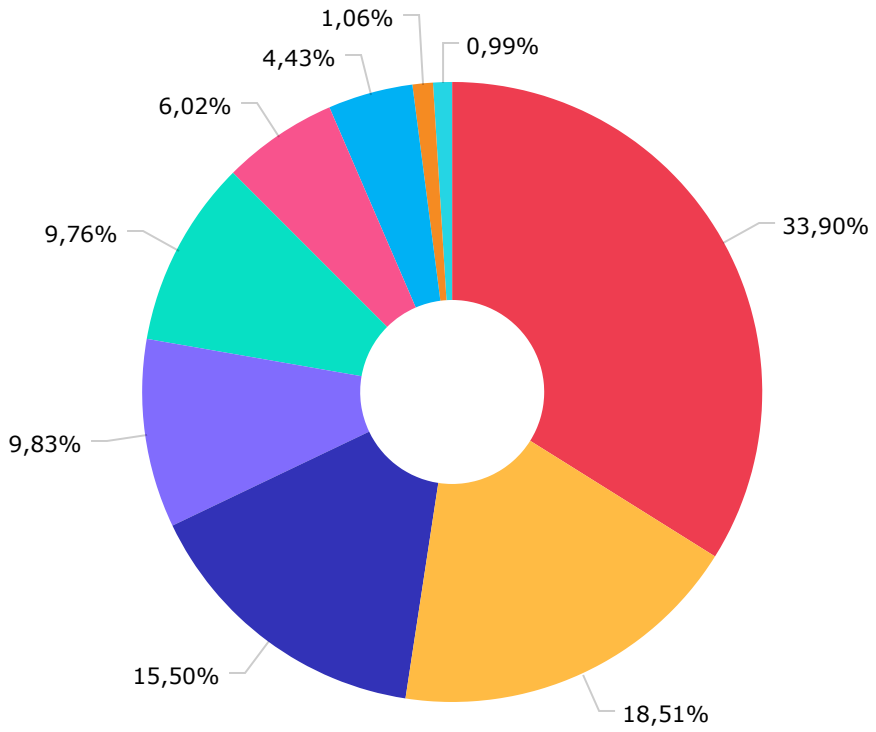

IMA-B 5	3.769.001,15
IMA-B	2.058.070,69
IRF-M	1.723.212,35
IMA-B 5+	1.093.469,62
Ibovespa	1.085.145,32
Global BDRX	669.051,56
IDKA IPCA 2 Anos	492.440,55
IRF-M 1	118.255,55
Disponibilidades Financeiras	109.976,62

Documento Assinado Digitalmente por: FRANCISCO BARRETO DE MENEZES LEITE
Acesse em: https://etce.tce.pe.gov.br/epp/validaDoc.seam Código do documento: 7411c8a8-52c2-4b46-a8a6-9004520c03f7

Mais Valia Consultoria Ltda EPP
Rua General Artigas 232 - Loja 301 - Leblon - Rio de Janeiro/RJ
CEP: 22441-140 - (21)99614-6774 / (21)99739-9777

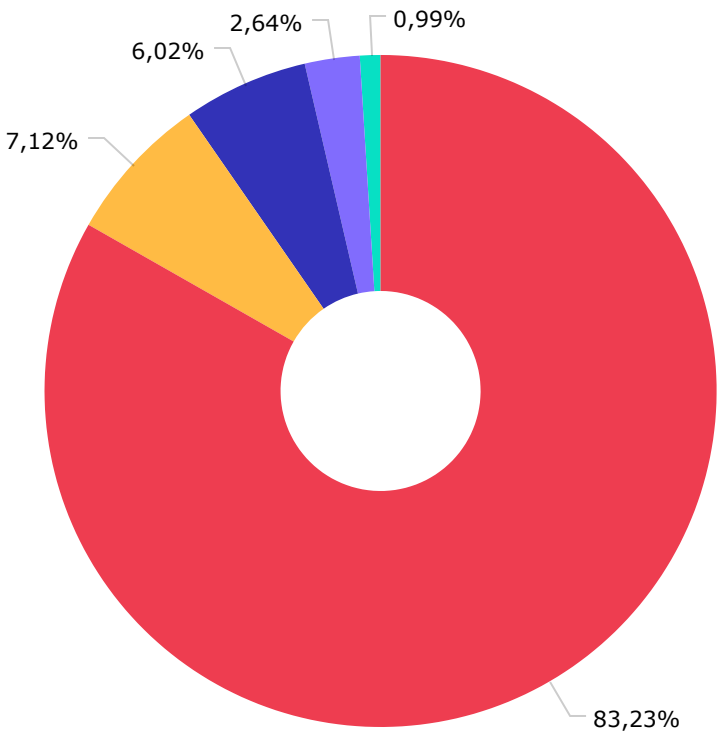

Renda Fixa Indexados	9.254.449,21
Ações Índice Ativo	791.756,36
Ações Livre	669.051,36
Ações Sustentabilidade/Governança	293.388,96
Disponibilidades Financeiras	109.976,62

Documento Assinado Digitalmente por: FRANCISCO BARRETO DE MENEZES LEITE
Acesse em: https://etce.tce.pe.gov.br/epp/validaDoc.seam Código do documento: 74133da8-52c2-4b46-a8a6-9004520c03f7

Mais Valia Consultoria Ltda EPP
Rua General Artigas 232 - Loja 301 - Leblon - Rio de Janeiro/RJ
CEP: 22441-140 - (21)99614-6774 / (21)99739-9777

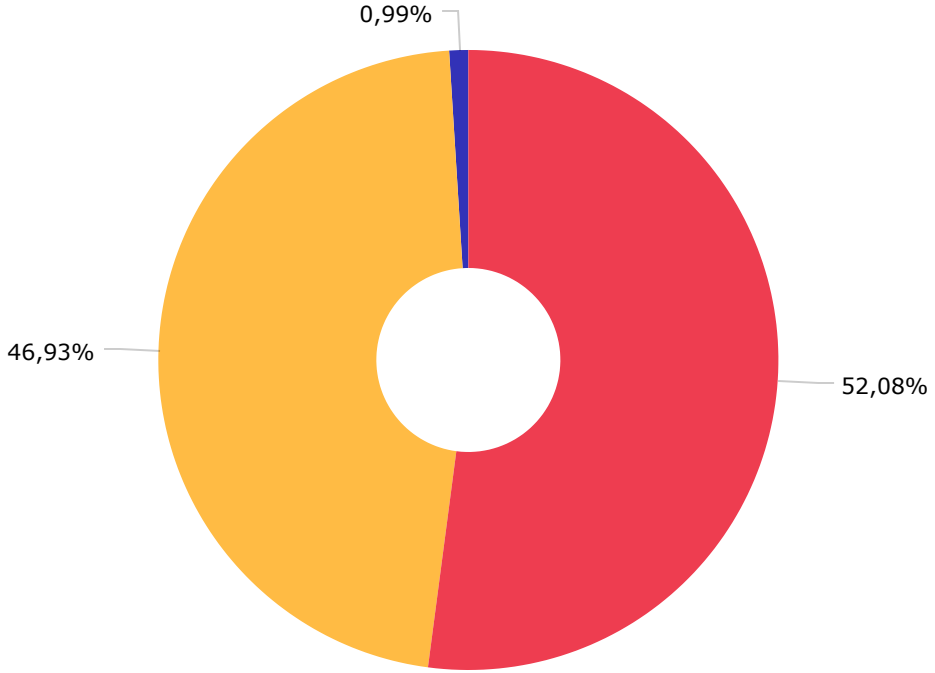

BB GESTÃO DE RECURSOS DTVM S.A...	5.790.515,60
SANTANDER BRASIL GESTAO DE REC...	5.218.130,89
DISPONIBILIDADE FINANCEIRA	109.976,62

Documento Assinado Digitalmente por: FRANCISCO BARRETO DE MENEZES LEITE
Acesse em: https://etce.tce.pe.gov.br/epp/validaDoc.seam Código do documento: 74133da8-52c2-4b46-a8a6-9004520c03f7

Mais Valia Consultoria Ltda EPP
Rua General Artigas 232 - Loja 301 - Leblon - Rio de Janeiro/RJ
CEP: 22441-140 - (21)99614-6774 / (21)99739-9777

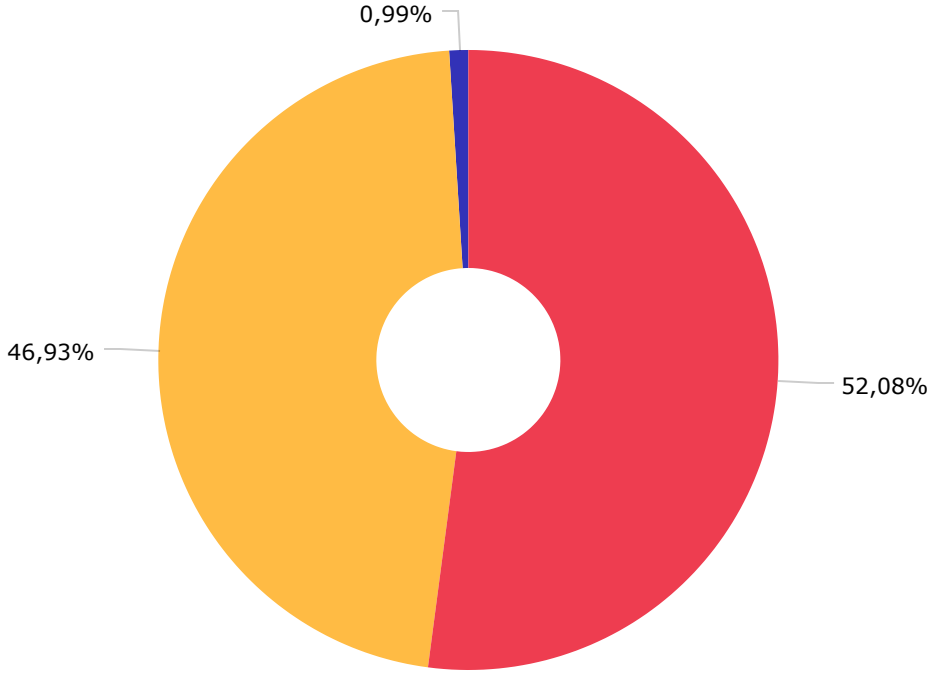

BB GESTÃO DE RECURSOS DTVM S.A...	5.790.515,60
BANCO SANTANDER (BRASIL) S.A.	5.218.130,89
DISPONIBILIDADE FINANCEIRA	109.976,62

Documento Assinado Digitalmente por: FRANCISCO BARRETO DE MENEZES LEITE
Acesse em: https://etce.tce.pe.gov.br/epp/validaDoc.seam Código do documento: 74133da8-52c2-4b46-a8a6-9004520c03f7

Mais Valia Consultoria Ltda EPP
Rua General Artigas 232 - Loja 301 - Leblon - Rio de Janeiro/RJ
CEP: 22441-140 - (21)99614-6774 / (21)99739-9777

Mês	Saldo Anterior	Aplicações	Resgates	Saldo Atual	Retorno $	Retorno Acumulado $	Retorno %	Retorno Acumulado %	Meta %	Meta Acumulado %	Meta x Retorno Acumulado %	Risco - VaR
Janeiro	8.714.490,53	315.014,65	0,00	9.046.335,66	16.830,48	16.830,48	0,19% ▲	0,19%	0,95%	0,95%	20,00%	3,01%
Fevereiro	9.046.335,66	155.349,53	0,00	9.246.328,88	44.643,69	61.474,17	0,49% ▲	0,67%	1,38%	2,34%	28,63%	2,66%
Março	9.246.328,88	155.315,38	0,00	9.668.589,15	266.944,89	328.419,06	2,84% ▲	3,53%	2,05%	4,44%	79,50%	3,45%
Abril	9.668.589,15	198.664,66	0,00	9.774.730,10	-92.523,71	235.895,35	-0,94% ▼	2,56%	1,43%	5,93%	43,17%	1,54%
Maio	9.774.730,10	166.661,83	0,00	10.056.827,68	115.435,75	351.331,10	1,16% ▲	3,75%	0,90%	6,88%	54,51%	3,15%
Junho	10.056.827,68	79.545,86	0,00	9.964.775,24	-171.598,30	179.732,80	-1,69% ▼	1,99%	1,08%	8,03%	24,78%	2,85%
Julho	9.964.775,24	165.552,99	0,00	10.195.424,38	65.096,15	244.828,95	0,64% ▲	2,65%	-0,28%	7,73%	34,28%	2,68%
Agosto	10.195.424,38	255.790,83	0,00	10.557.126,06	105.910,85	350.739,80	1,01% ▲	3,69%	0,08%	7,82%	47,19%	3,11%
Setembro	10.557.126,06	192.704,62	0,00	10.787.107,03	37.276,35	388.016,15	0,35% ▲	4,05%	0,11%	7,94%	51,01%	3,02%
Outubro	10.787.107,03	0,00	0,00	11.008.646,59	221.539,56	609.555,71	2,05% ▲	6,19%	0,98%	8,99%	68,85%	2,95%

Retorno Acululado (Períodos)

Período	Retorno $	Retorno %	Meta %
1º Trim	328.419,06	3,53%	4,44%
2º Trim	-148.686,26	-1,48%	3,44%
1º Sem	179.732,80	1,99%	8,03%
3º Trim	208.283,35	2,02%	-0,08%

Gráfico Retorno e Meta Acumulado

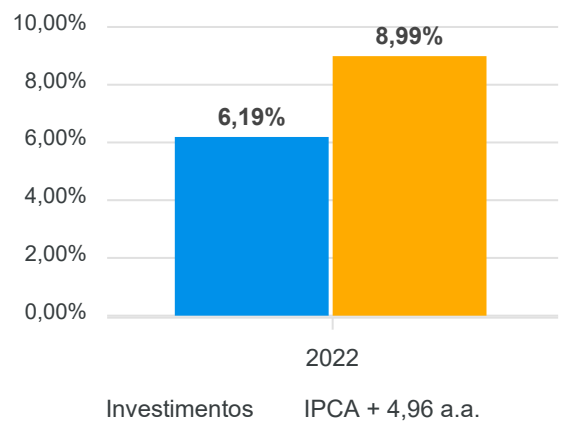

Documento Assinado Digitalmente por: FRANCISCO BARRETO DE MENEZES LEITE
Acesse em: https://etce.tce.pe.gov.br/epp/validaDoc.seam Código do documento: 74133da8-52c2-4b46-a8a6-9004520c03f7

Mais Valia Consultoria Ltda EPP
Rua General Artigas 232 - Loja 301 - Leblon - Rio de Janeiro/RJ
CEP: 22441-140 - (21)99614-6774 / (21)99739-9777

Gráficos

Gráfico Risco x Retorno

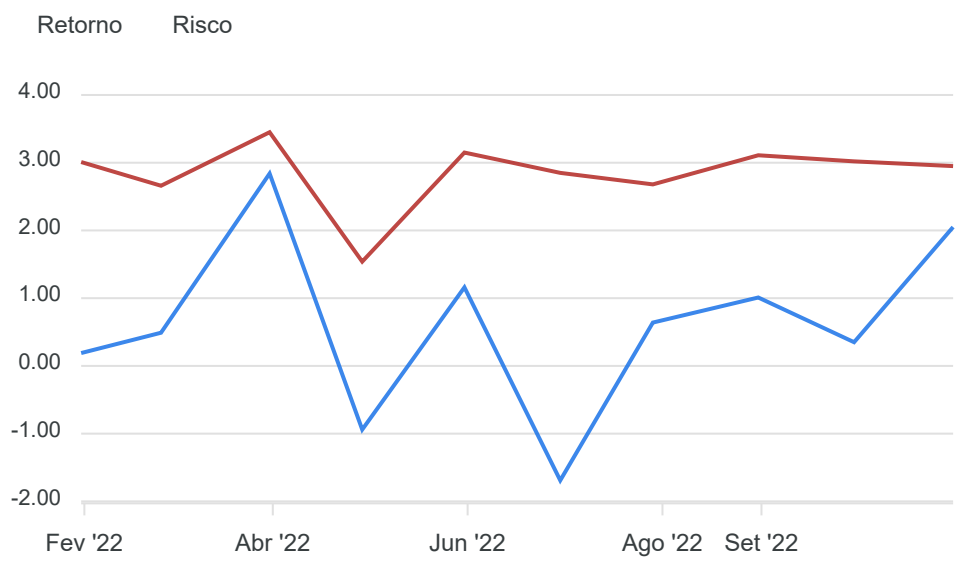

Gráfico comparativo Retorno x Meta Rentabilidade

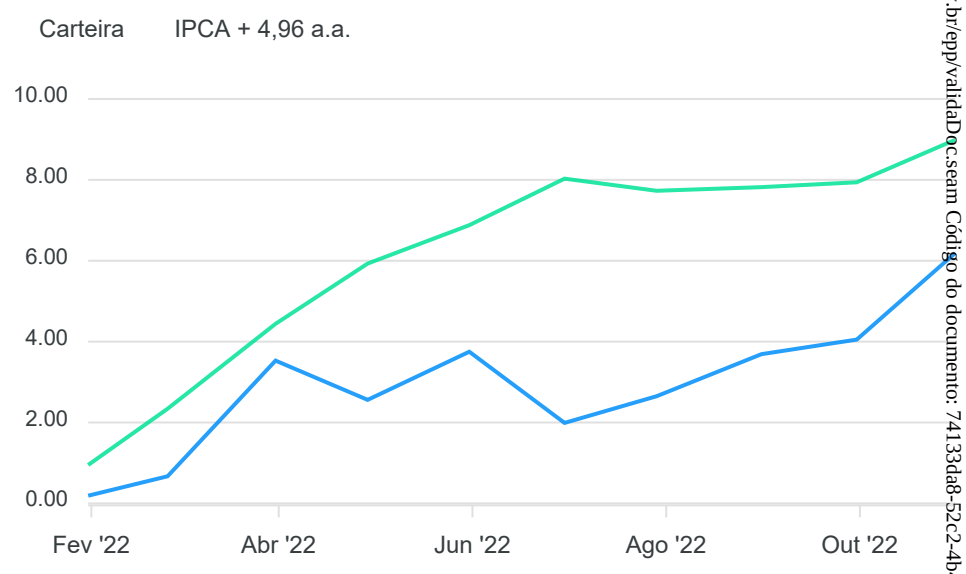

Documento Assinado Digitalmente por: FRANCISCO BARRETO DE MENEZES LEITE
Acesse em: https://etce.tce.pe.gov.br/epp/validaDoc.seam Código do documento: 74133da8-52c2-4b46-a8a6-9004520c03f7

Mais Valia Consultoria Ltda EPP
Rua General Artigas 232 - Loja 301 - Leblon - Rio de Janeiro/RJ
CEP: 22441-140 - (21)99614-6774 / (21)99739-9777

RENDA FIXA	Saldo Anterior	Aplicações	Resgates	Saldo Atual	Retorno $	Retorno %	Risco - VaR
BB IDKA 2 TÍTULOS PÚBLICOS FI RENDA FIXA PREVIDENCIÁRIO	483.475,78	0,00	0,00	492.440,55	8.964,77	1,85% ▲	0,82%
BB IMA-B 5 FIC RENDA FIXA PREVIDENCIÁRIO LP	1.147.945,11	0,00	0,00	1.169.640,41	21.695,30	1,89% ▲	0,75%
BB IMA-B 5+ TÍTULOS PÚBLICOS FI RENDA FIXA PREVIDENCIÁRIO	1.086.448,87	0,00	0,00	1.093.469,52	7.020,65	0,65% ▲	2,42%
BB IMA-B TÍTULOS PÚBLICOS FI RENDA FIXA PREVIDENCIÁRIO	1.931.221,93	0,00	0,00	1.954.269,05	23.047,12	1,19% ▲	1,55%
BB IRF-M 1 TÍTULOS PÚBLICOS FIC RENDA FIXA PREVIDENCIÁRIO	117.103,47	0,00	0,00	118.255,55	1.152,08	0,98% ▲	0,04%
SANTANDER IMA-B 5 PREMIUM FIC RENDA FIXA	2.551.042,36	0,00	0,00	2.599.360,74	48.318,38	1,89% ▲	0,75%
SANTANDER IMA-B INSTITUCIONAL TÍTULOS PÚBLICOS FIC RENDA FIXA LP	102.552,99	0,00	0,00	103.801,64	1.248,65	1,22% ▲	1,57%
SANTANDER IRF-M 1 PRO FIC RENDA FIXA	1.706.347,47	0,00	0,00	1.723.212,25	16.864,78	0,99% ▲	0,05%
	9.126.137,98	0,00	0,00	9.254.449,71	128.311,73	1,41%	0,99%

Documento Assinado Digitalmente por: FRANCISCO BARRETO DE MENEZES LEITE
Acesse em: https://etce.tce.pe.gov.br/epp/validaDoc.seam Código do documento: 74133da8-52c2-4b46-a8a6-9004520c03f7

Mais Valia Consultoria Ltda EPP
Rua General Artigas 232 - Loja 301 - Leblon - Rio de Janeiro/RJ
CEP: 22441-140 - (21)99614-6774 / (21)99739-9777

RENDA VARIÁVEL	Saldo Anterior	Aplicações	Resgates	Saldo Atual	Retorno $	Retorno %	Risco - VaR
BB GOVERNANÇA FI AÇÕES	277.745,70	0,00	0,00	293.388,96	15.643,26	5,63% ▲	14,23%
SANTANDER IBOVESPA ATIVO INSTITUCIONAL FI AÇÕES	753.478,13	0,00	0,00	791.756,36	38.278,23	5,08% ▲	14,22%
-	1.031.223,83	0,00	0,00	1.085.145,32	53.921,49	5,23%	14,22%

Documento Assinado Digitalmente por: FRANCISCO BARRETO DE MENEZES LEITE
Acesse em: https://etce.tce.pe.gov.br/epp/validaDoc.seam Código do documento: 74133da8-52c2-4b46-a8a6-9004520c03f7

Mais Valia Consultoria Ltda EPP
Rua General Artigas 232 - Loja 301 - Leblon - Rio de Janeiro/RJ
CEP: 22441-140 - (21)99614-6774 / (21)99739-9777

INVESTIMENTOS NO EXTERIOR	Saldo Anterior	Aplicações	Resgates	Saldo Atual	Retorno $	Retorno %	Risco - VaR
BB AÇÕES BOLSAS GLOBAIS ATIVO ETF FIC AÇÕES BDR NÍVEL I	629.745,22	0,00	0,00	669.051,56	39.306,34	6,24% ▲	11,75%
	629.745,22	0,00	0,00	669.051,56	39.306,34	6,24%	0,00%

Documento Assinado Digitalmente por: FRANCISCO BARRETO DE MENEZES LEITE
Acesse em: https://etce.tce.pe.gov.br/epp/validaDoc.seam Código do documento: 74133da8-52c2-4b46-a8a6-9004520c03f7

Mais Valia Consultoria Ltda EPP
Rua General Artigas 232 - Loja 301 - Leblon - Rio de Janeiro/RJ
CEP: 22441-140 - (21)99614-6774 / (21)99739-9777

2022 Relatório Mensal

Outubro Análise dos Investimentos

De acordo com a Portaria MTP nº 1.467 de 2 de junho de 2022, Capítulo VI, Seção V, Artigo 136º e com o Manual do Pró-Gestão RPPS versão 3.3, ítem 3.2.6 Nível I, aprovado pela Portaria SPREV nº 918, de 2 de Março de 2022.

Documento Assinado Digitalmente por: FRANCISCO BARRETO DE MENEZES LEITE
Acesse em: https://etce.tce.pe.gov.br/epp/validaDoc.seam Código do documento: 741330a8-52c2-4b46-a8a6-9004520c03f7

Ativo	Saldo Atual	% Carteira	PL R$	% PL	Lei
SANTANDER IMA-B 5 PREMIUM FIC RENDA FIXA	704.682,18	26,85%	902.156.349,00	0,08%	7º I b
SANTANDER IMA-B INSTITUCIONAL TÍTULOS PÚBLICOS FIC RENDA FIXA LP	852.241,14	32,47%	686.363.336,66	0,12%	7º I b
SANTANDER CRESCIMENTO INSTITUCIONAL ADVANCED FIC RENDA FIXA	1.067.800,77	40,68% ▲	337.884.395,83	0,32%	7º III a

Investimentos

$ 2.624.724,09

Disponibilidades Financeiras

$ 10.418,56

Total Carteira

$ 2.635.142,65

Governança (Pró Gestão)

Não possui

Documento Assinado Digitalmente por: FRANCISCO BARRETO DE MENEZES LEITE
Acesse em: https://etce.tce.pe.gov.br/epp/validaDoc.seam Código do documento: 74133da8-52c2-4b46-a8a6-9004520c03f7

Mais Valia Consultoria Ltda EPP
Rua General Artigas 232 - Loja 301 - Leblon - Rio de Janeiro/RJ
CEP: 22441-140 - (21)99614-6774 / (21)99739-9777

Artigos	Limite (%)	Utilizado		Livre	
7º I b - FI 100% Títulos TN	100,00%	59,08%	1.556.923,32	40,92%	1.078.219,33
7º III a - FI Referenciados RF	60,00%	40,52%	1.067.800,77	19,48%	513.284,82

Governança (Pró Gestão)

Não possui

Segmentos

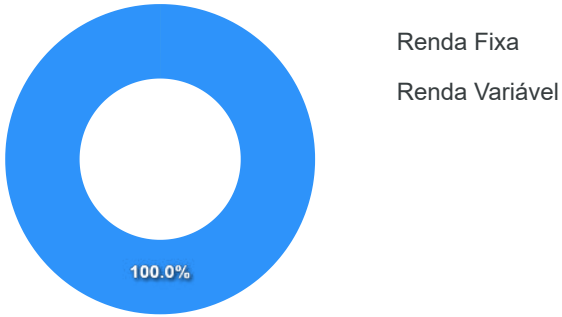

Artigos

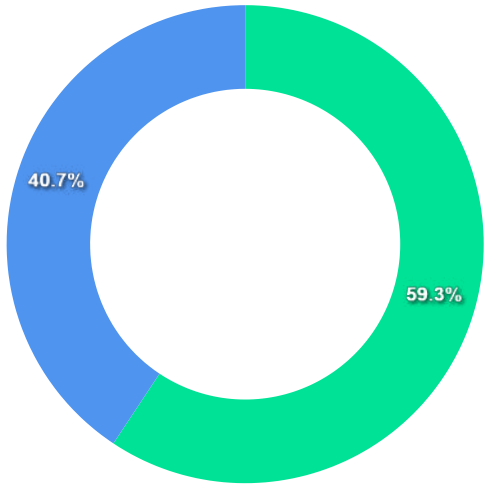

Documento Assinado Digitalmente por: FRANCISCO BARRETO DE MENEZES LEITE
Acesse em: https://etce.tce.pe.gov.br/epp/validaDoc.seam Código do documento: 74133da8-52c2-4b46-a8a6-9004520c03f7

Mais Valia Consultoria Ltda EPP
Rua General Artigas 232 - Loja 301 - Leblon - Rio de Janeiro/RJ
CEP: 22441-140 - (21)99614-6774 / (21)99739-9777

Artigos	Atual	Inferior	Alvo	Superior	GAP Superior
7º I a - Títulos TN SELIC	0,00%	0,00%	9,00%	100,00%	2.635.142,65
7º I b - FI 100% Títulos TN	59,08%	0,00%	40,00%	100,00%	1.078.219,33
7º III a - FI Referenciados RF	40,52%	0,00%	15,00%	60,00%	513.284,82
7º IV - Ativos Financeiros de ...	0,00%	0,00%	1,00%	20,00%	527.028,53

Artigos	Atual	Inferior	Alvo	Superior	GAP Superior
8º I - Fundos de Ações	0,00%	0,00%	24,00%	30,00%	790.542,80
9º III - Ações - BDR Nível I	0,00%	0,00%	10,00%	10,00%	263.514,27
10º I - Fundos Multimercados	0,00%	0,00%	1,00%	10,00%	263.514,27

Documento Assinado Digitalmente por: FRANCISCO BARRETO DE MENEZES LEITE
Acesse em: https://etce3ce.pe.gov.br/epp/validaDoc.seam Código do documento: 74133da8-52c2-4b46-a8a6-9004520c03f7

Mais Valia Consultoria Ltda EPP
Rua General Artigas 232 - Loja 301 - Leblon - Rio de Janeiro/RJ
CEP: 22441-140 - (21)99614-6774 / (21)99739-9777

	Mês	Ano	3M	6M	12M	24M	VaR - Mês	Volatilidade - Mês
CDI - BENCHMARK	**1,02**	**10,00**	**3,30**	**6,51**	**11,49**	**15,20**		
SANTANDER CRESCIMENTO INSTITUCIONAL ADVANCED FIC RENDA FIXA	1,08	10,40	3,46	6,77	11,94	15,98	0,05	0,11
GLOBAL BDRX - BENCHMARK	**1,33**	**-29,86**	**-9,99**	**-6,55**	**-29,14**	**-2,97**		
BB AÇÕES BOLSAS GLOBAIS ATIVO ETF FIC AÇÕES BDR NÍVEL I	6,24	-15,47	-5,51	-5,97	-13,63		11,75	24,76
IBOVESPA - BENCHMARK	**5,45**	**10,70**	**12,48**	**7,57**	**12,11**	**23,51**		
BB GOVERNANÇA FI AÇÕES	5,63	9,42	12,43	6,59	11,18	21,41	14,23	29,97
SANTANDER IBOVESPA ATIVO INSTITUCIONAL FI AÇÕES	5,08	9,70	12,13	6,94	10,93	15,70	14,22	29,95
IDKA IPCA 2 ANOS - BENCHMARK	**1,78**	**8,84**	**2,04**	**3,22**	**12,50**	**17,69**		
BB IDKA 2 TÍTULOS PÚBLICOS FI RENDA FIXA PREVIDENCIÁRIO	1,85	8,72	2,35	3,19	12,14	17,05	0,82	1,73
IMA-B - BENCHMARK	**1,23**	**7,43**	**3,86**	**3,57**	**11,40**	**13,44**		
SANTANDER IMA-B INSTITUCIONAL TÍTULOS PÚBLICOS FIC RENDA FIXA LP	1,22	7,22	3,81	3,45	11,15	12,87	1,57	3,31
BB IMA-B TÍTULOS PÚBLICOS FI RENDA FIXA PREVIDENCIÁRIO	1,19	7,18	3,77	3,47	11,09	12,87	1,55	3,26
IMA-B 5 - BENCHMARK	**1,91**	**9,12**	**2,35**	**3,50**	**12,73**	**17,73**		
SANTANDER IMA-B 5 PREMIUM FIC RENDA FIXA	1,89	8,94	2,30	3,40	12,50	17,23	0,75	1,57
BB IMA-B 5 FIC RENDA FIXA PREVIDENCIÁRIO LP	1,89	8,92	2,30	3,42	12,47	17,14	0,75	1,58
IMA-B 5+ - BENCHMARK	**0,65**	**5,79**	**5,62**	**3,73**	**10,15**	**9,03**		
BB IMA-B 5+ TÍTULOS PÚBLICOS FI RENDA FIXA PREVIDENCIÁRIO	0,65	5,50	5,54	3,57	9,82	8,34	2,42	5,09
IPCA - BENCHMARK	**0,59**	**4,70**	**-0,06**	**0,39**	**6,47**	**17,83**		
BB TÍTULOS PÚBLICOS IPCA III FI RENDA FIXA PREVIDENCIÁRIO	1,89	9,75	2,20	3,72	12,72	19,13	0,85	1,78

Documento Assinado Digitalmente por: FRANCISCO BARRETO DE MENEZES LEITE
Acesse em: https://etce.tce.pe.gov.br/epp/validaDoc.seam Código do documento: 74133da8-52c2-4b46-a8a6-9004520c03f7

Mais Valia Consultoria Ltda EPP
Rua General Artigas 232 - Loja 301 - Leblon - Rio de Janeiro/RJ
CEP: 22441-140 - (21)99614-6774 / (21)99739-9777

	Mês	Ano	3M	6M	12M	24M	VaR - Mês	Volatilidade - Mês
IRF-M - BENCHMARK	**0,93**	**7,95**	**4,44**	**6,64**	**11,95**	**8,26**		
SANTANDER IRF-M 1 PRO FIC RENDA FIXA	0,99	9,34	3,32	6,32	11,07	12,78	0,05	0,10
IRF-M 1 - BENCHMARK	**1,00**	**9,68**	**3,38**	**6,44**	**11,52**	**13,50**		
BB IRF-M 1 TÍTULOS PÚBLICOS FIC RENDA FIXA PREVIDENCIÁRIO	0,98	9,45	3,31	6,32	11,23	12,92	0,04	0,07

Documento Assinado Digitalmente por: FRANCISCO BARRETO DE MENEZES LEITE
Acesse em: https://etce.tce.pe.gov.br/epp/validaDoc.seam Código do documento: 74133da8-52c2-4b46-a8a6-9004520c03f7

Mais Valia Consultoria Ltda EPP
Rua General Artigas 232 - Loja 301 - Leblon - Rio de Janeiro/RJ
CEP: 22441-140 - (21)99614-6774 / (21)99739-9777

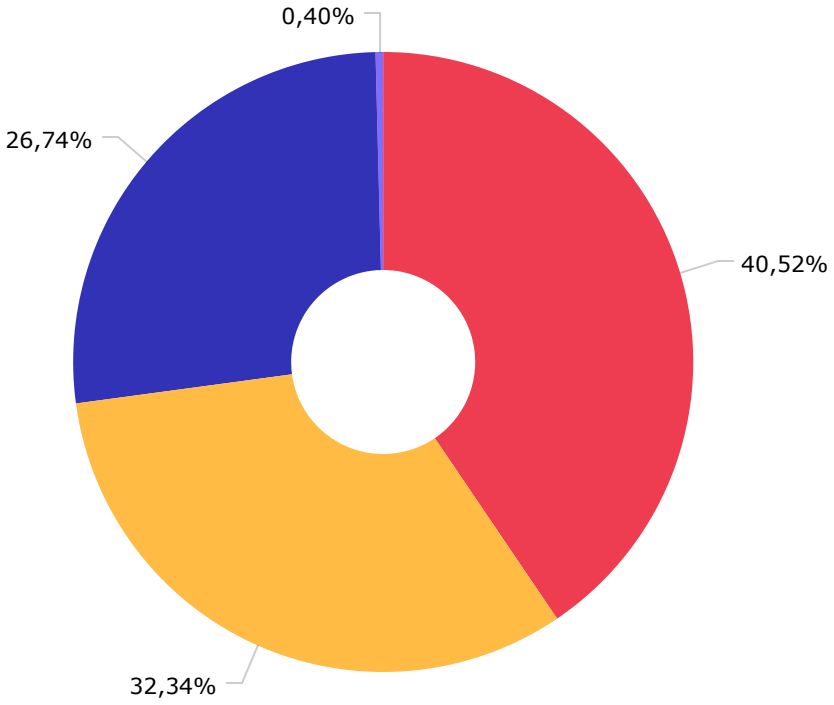

CDI	1.067.800,77
IMA-B	852.241,44
IMA-B 5	704.682,18
Disponibilidades Financeiras	10.418,56

Documento Assinado Digitalmente por: FRANCISCO BARRETO DE MENEZES LEITE
Acesse em: https://etce.tce.pe.gov.br/epp/validaDoc.seam Código do documento: 74133da8-52c2-4b46-a8a6-9004520c03f7

Mais Valia Consultoria Ltda EPP
Rua General Artigas 232 - Loja 301 - Leblon - Rio de Janeiro/RJ
CEP: 22441-140 - (21)99614-6774 / (21)99739-9777

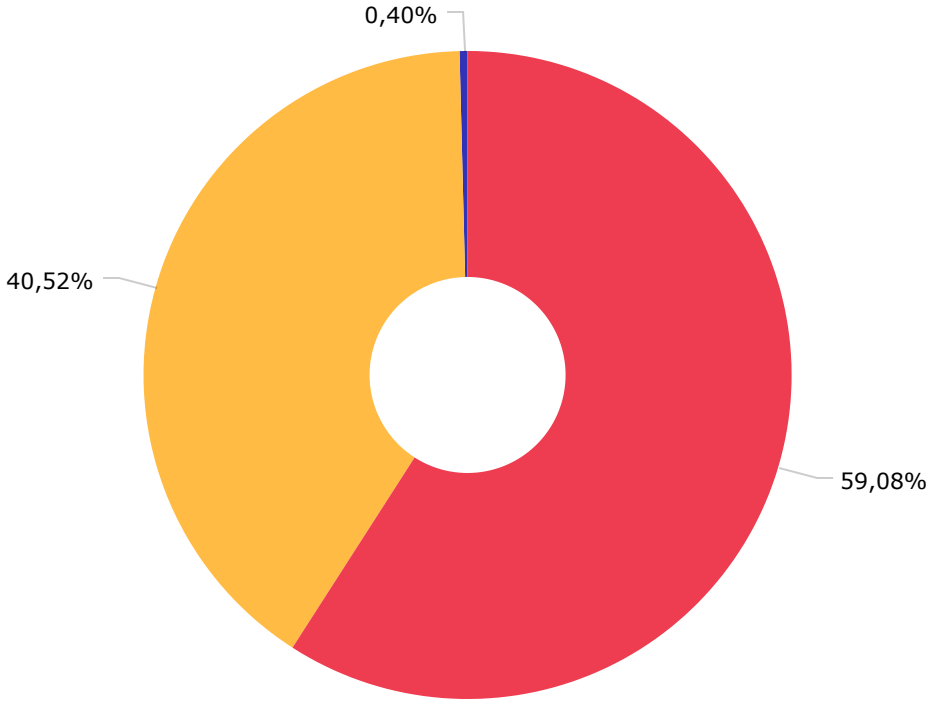

Renda Fixa Indexados	1.556.923,92
Renda Fixa Duração Livre Grau de Investimento	1.067.800,87
Disponibilidades Financeiras	10.418,56

Documento Assinado Digitalmente por: FRANCISCO BARRETO DE MENEZES LEITE
Acesse em: https://etce.tce.pe.gov.br/epp/validaDoc.seam Código do documento: 74133da8-52c2-4b46-a8a6-9004520c03f7

Mais Valia Consultoria Ltda EPP
Rua General Artigas 232 - Loja 301 - Leblon - Rio de Janeiro/RJ
CEP: 22441-140 - (21)99614-6774 / (21)99739-9777



SANTANDER BRASIL GESTAO DE REC...	2.624.724,09
DISPONIBILIDADE FINANCEIRA	10.418,66

Documento Assinado Digitalmente por: FRANCISCO BARRETO DE MENEZES LEITE
Acesse em: https://etce.tce.pe.gov.br/epp/validaDoc.seam Código do documento: 74133da8-52c2-4b46-a8a6-9004520c03f7

Mais Valia Consultoria Ltda EPP
Rua General Artigas 232 - Loja 301 - Leblon - Rio de Janeiro/RJ
CEP: 22441-140 - (21)99614-6774 / (21)99739-9777



BANCO SANTANDER (BRASIL) S.A.	2.624.724,09
DISPONIBILIDADE FINANCEIRA	10.418,66

Documento Assinado Digitalmente por: FRANCISCO BARRETO DE MENEZES LEITE
Acesse em: https://etce.tce.pe.gov.br/epp/validaDoc.seam Código do documento: 74133da8-52c2-4b46-a8a6-9004520c03f7

Mais Valia Consultoria Ltda EPP
Rua General Artigas 232 - Loja 301 - Leblon - Rio de Janeiro/RJ
CEP: 22441-140 - (21)99614-6774 / (21)99739-9777

Mês	Saldo Anterior	Aplicações	Resgates	Saldo Atual	Retorno $	Retorno Acumulado $	Retorno %	Retorno Acumulado %	Meta %	Meta Acumulado %	Meta x Retorno Acumulado %	Risco - VaR
Janeiro	2.247.218,29	0,00	0,00	2.252.564,23	5.345,94	5.345,94	0,24% ▲	0,24%	0,95%	0,95%	25,26%	0,72%
Fevereiro	2.252.564,23	37.304,92	0,00	2.305.367,38	15.498,23	20.844,17	0,68% ▲	0,92%	1,38%	2,34%	39,32%	0,62%
Março	2.305.367,38	0,00	19.325,00	2.324.746,71	38.704,33	59.548,50	1,68% ▲	2,61%	2,05%	4,44%	58,78%	0,98%
Abril	2.324.746,71	500.000,00	500.000,00	2.344.065,24	19.318,53	78.867,03	0,83% ▲	3,46%	1,43%	5,93%	58,35%	0,47%
Maio	2.344.065,24	0,00	0,00	2.366.624,14	22.558,90	101.425,93	0,96% ▲	4,46%	0,90%	6,88%	64,83%	1,00%
Junho	2.366.624,14	0,00	0,00	2.375.618,79	8.994,65	110.420,58	0,38% ▲	4,86%	1,08%	8,03%	60,52%	1,01%
Julho	2.375.618,79	90.000,00	0,00	2.469.850,08	4.231,29	114.651,87	0,17% ▲	5,04%	-0,28%	7,73%	65,20%	1,13%
Agosto	2.469.850,08	46.966,57	20.000,00	2.518.419,71	21.603,06	136.254,93	0,87% ▲	5,94%	0,08%	7,82%	75,96%	1,40%
Setembro	2.518.419,71	35.000,00	0,00	2.580.003,24	26.583,53	162.838,46	1,04% ▲	7,05%	0,11%	7,94%	88,79%	1,16%
Outubro	2.580.003,24	10.000,00	0,00	2.624.724,09	34.720,85	197.559,31	1,34% ▲	8,48%	0,98%	8,99%	94,33%	0,73%

Retorno Acululado (Períodos)

Período	Retorno $	Retorno %	Meta %
1º Trim	59.548,50	2,61%	4,44%
2º Trim	50.872,08	2,19%	3,44%
1º Sem	110.420,58	4,86%	8,03%
3º Trim	52.417,88	2,09%	-0,08%

Gráfico Retorno e Meta Acumulado

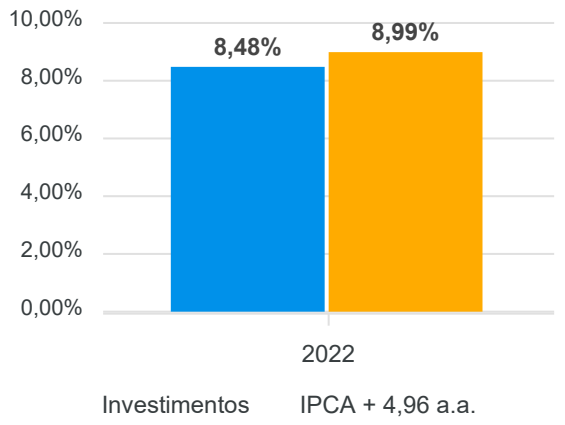

Documento Assinado Digitalmente por: FRANCISCO BARRETO DE MENEZES LEITE
Acesse em: https://etce.tce.pe.gov.br/epp/validaDoc.seam Código do documento: 74133da8-52c2-4b46-a8a6-9004520c03f7

Mais Valia Consultoria Ltda EPP
Rua General Artigas 232 - Loja 301 - Leblon - Rio de Janeiro/RJ
CEP: 22441-140 - (21)99614-6774 / (21)99739-9777

Gráficos

Gráfico Risco x Retorno

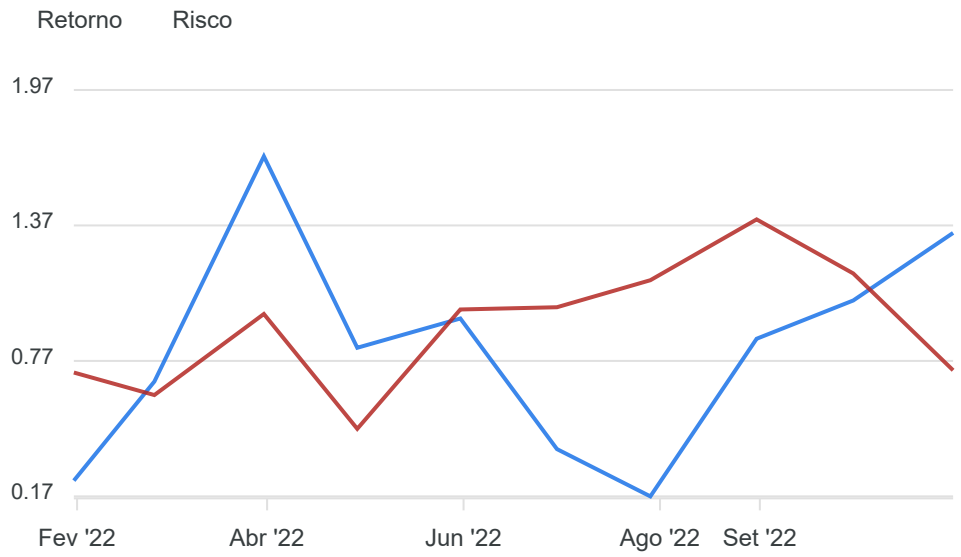

Gráfico comparativo Retorno x Meta Rentabilidade

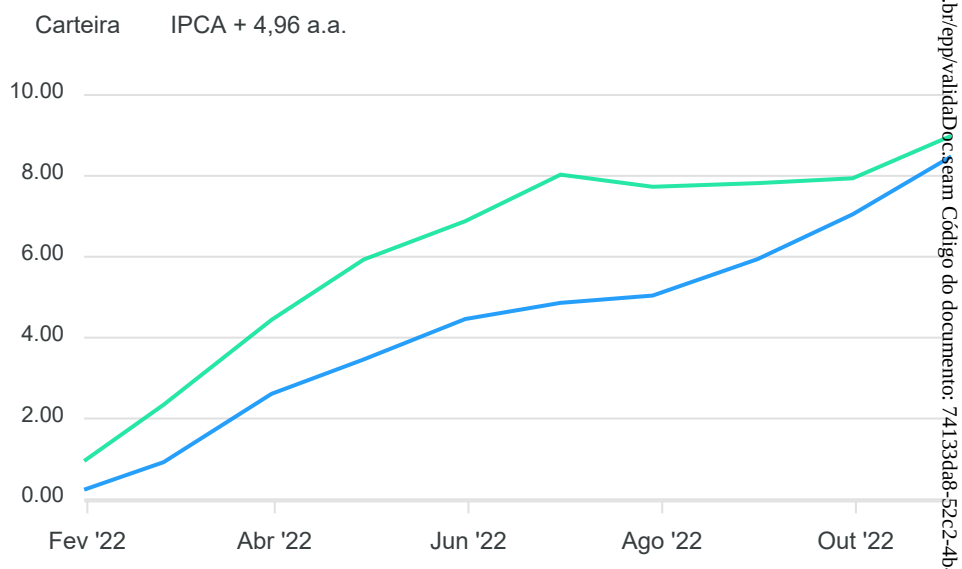

Documento Assinado Digitalmente por: FRANCISCO BARRETO DE MENEZES LEITE
Acesse em: https://etce.tce.pe.gov.br/epp/validaDoc.seam Código do documento: 74133da8-52c2-4b46-a8a6-9004520c03f7

Mais Valia Consultoria Ltda EPP
Rua General Artigas 232 - Loja 301 - Leblon - Rio de Janeiro/RJ
CEP: 22441-140 - (21)99614-6774 / (21)99739-9777

RENDA FIXA	Saldo Anterior	Aplicações	Resgates	Saldo Atual	Retorno $	Retorno %	Risco - VaR
SANTANDER CRESCIMENTO INSTITUCIONAL ADVANCED FIC RENDA FIXA	1.056.363,61	0,00	0,00	1.067.800,77	11.437,16	1,08% ▲	0,05%
SANTANDER IMA-B 5 PREMIUM FIC RENDA FIXA	681.650,32	10.000,00	0,00	704.682,18	13.031,86	1,88% ▲	0,75%
SANTANDER IMA-B INSTITUCIONAL TÍTULOS PÚBLICOS FIC RENDA FIXA LP	841.989,31	0,00	0,00	852.241,14	10.251,83	1,22% ▲	1,57%
	2.580.003,24	10.000,00	0,00	2.624.724,09	34.720,85	1,34%	0,73%

Documento Assinado Digitalmente por: FRANCISCO BARRETO DE MENEZES LEITE
Acesse em: https://etce.tce.pe.gov.br/epp/validaDoc.seam Código do documento: 74133da8-52c2-4b46-a8a6-9004520c03f7

Mais Valia Consultoria Ltda EPP
Rua General Artigas 232 - Loja 301 - Leblon - Rio de Janeiro/RJ
CEP: 22441-140 - (21)99614-6774 / (21)99739-9777

Documento Assinado Digitalmente por: FRANCISCO BARRETO DE MENEZES LEITE
Acesse em: https://etce.tce.pe.gov.br/epp/validaDoc.seam Código do documento: f87d195a-040a-4946-9495-29382e97a9fc

ATA DE REUNIÃO ORDINARIA DO COMITÊ DE INVESTIMENTOS

Novembro/2022

Aos 16 dias do mês de dezembro de dois mil e vinte e três, as onze horas na sala de reunião do Igaprev estiveram presentes os membros do Comitê de Investimentos: Jacqueline da Silva Campelo (Assessor), Hélida Luzia de Arruda Lima(Presidente do Conselho Deliberativo), Ezi Francisca da Silva Paulino (assistente administrativo-financeiro), Francisco Barreto de Menezes Leite(Gerente de Previdencia), Dario Uchikawa (representante do Poder Executivo) e Ewerson Hugo (representante do Poder Executivo). **Reuniram-se os menbros do Comitê de Investimentos, para discutir do desempenho dos investimentos da competência de novembro/2022.**Areunião foi iniciada,após a reunião Extraordinária de aprovação da Política de Investimentos para 2023, onde foi apresentado os relatórios de investimento e realizado a análise sobre o cenário econômico. A perspectiva para cenário macroeconômico doméstico, para o cenário de renda fixa, considera um aumento na taxa Selic para 13,75% e inflação (IPCA) de 5,92, onde o aumento nos juros deverá iniciar o processo de direcionamento da inflação para meta. Além disso, segundo o Boletim Focus (02/12/2022) o PIB está projetado para 3,05%%, o que reflete o efeito da desaceleração da atividade econômica devido ao aperto monetário.Ainda, gasto acima do teto orçamentário comprometendo as contas públicas na esfera federal, ocasionado abertura na curva de juros dos títulos públicos. Na análise do cenário externo, a perspectiva de alta dos juros e cenário inflacionário nas principais economias, aliadas as tensões geopolíticas e redução no ritmo de crescimento da atividade global traz mais incertezas aos investidores. Desta forma, torna o cenário mais volátil, tanto na renda fixa quanto na variável, ainda mais desafiador para a gestão de investimentos dos RPPS. Os relatórios demonstraram enquadramento na legislação em vigor e limites propostos pela Política de Investimento do exercício, porém permanece deficitário em relação à meta atuarial que no período que foi 9,86% anual e 0,80% no mês de novembro. O patrimônio financeiro global foi R$15.517.865,59 , sendo destes R$ 38.855,07 em disponibilidades. O retorno global foi -0,06 , com retorno acumulado no ano de 7,40%, rendimento e risco aumentado a 3,49% Var(value atrisk). No plano financeiro o patrimônio foi 1.638.038,84, com resultado de 127,79% da meta atuarial projetada, rentabilidade acumulada de 12,60% e rendimento acumulado de 252.397,29. No plano previdenciário o patrimônio foi 11.292.700,85com resultado acumulado anual de 6% e rendimentos 590.051,87, alcançando apenas 60% da meta atuarial. A reserva da taxaadministrativa totalizou 2.587.125,90, alcançando 86,41%, com desempenho acumulado de 8,52% e rendimentosacumulado de 198.401,70. Ressaltamos que se mantiveram as recomendações realizadas pela consultoria MAIS VALIA em relação aos fundos de

investimentos sendoautorizados movimentações nos fundos SANTANDER IMA-B 5 PREMIUM FIC RENDA FIXAe SANTANDER CRESCIMENTO INSTITUCIONAL ADVANCED FIC RENDA FIXA. Em anexo, relatórios da carteira, planilhas de resgate/aplicação, posição financeira, outros. Assim, para constar, lavra-se a presente ata que segue assinada.

Jacqueline da silva Campelo

Ezi Francisca da Silva Paulino

Hélida Luzia de Arruda Lima

Francisco Barreto de Menezes Leite

Ewerson Hugo

Dario Uchikawa

Documento Assinado Digitalmente por: FRANCISCO BARRETO DE MENEZES LEITE
Acesse em: https://etce.tce.pe.gov.br/epp/validaDoc.seam Código do documento: f87d195a-040a-4946-9495-29382e97a9fc

2022 Relatório Mensal

Novembro Análise dos Investimentos

De acordo com a Portaria MTP nº 1.467 de 2 de junho de 2022, Capítulo VI, Seção V, Artigo 136º e com o Manual do Pró-Gestão RPPS versão 3.3, ítem 3.2.6 Nível I, aprovado pela Portaria SPREV nº 918, de 2 de Março de 2022.

Documento Assinado Digitalmente por: FRANCISCO BARRETO DE MENEZES LEITE
Acesse em: https://etce.tce.pe.gov.br/epp/validaDoc.seam Código do documento: f87d195a-040e-4946-9495-29382e97a9fc

Ativo	Saldo Atual	% Carteira	PL R$	% PL	Lei
BB IDKA 2 TÍTULOS PÚBLICOS FI RENDA FIXA PREVIDENCIÁRIO	489.222,47	3,16%	7.717.989.815,26	0,01%	7º I b
BB IMA-B 5 FIC RENDA FIXA PREVIDENCIÁRIO LP	1.165.340,09	7,53%	5.994.154.495,05	0,02%	7º I b
BB IMA-B 5+ TÍTULOS PÚBLICOS FI RENDA FIXA PREVIDENCIÁRIO	1.079.829,80	6,98%	847.757.260,13	0,13%	7º I b
BB IMA-B TÍTULOS PÚBLICOS FI RENDA FIXA PREVIDENCIÁRIO	1.938.645,20	12,52%	5.638.875.418,33	0,03%	7º I b
BB IRF-M 1 TÍTULOS PÚBLICOS FIC RENDA FIXA PREVIDENCIÁRIO	119.336,60	0,77%	6.379.149.625,43	0,00%	7º I b
BB TÍTULOS PÚBLICOS IPCA III FI RENDA FIXA PREVIDENCIÁRIO	410.043,67	2,65%	181.206.036,85	0,23%	7º I b
SANTANDER IMA-B 5 PREMIUM FIC RENDA FIXA	3.597.023,05	23,24%	915.031.881,06	0,39%	7º I b
SANTANDER IMA-B INSTITUCIONAL TÍTULOS PÚBLICOS FIC RENDA FIXA LP	948.241,85	6,13%	663.615.980,10	0,14%	7º I b
SANTANDER IRF-M 1 PRO FIC RENDA FIXA	1.738.604,00	11,23%	39.819.008,94	4,37%	7º I b
SANTANDER CRESCIMENTO INSTITUCIONAL ADVANCED FIC RENDA FIXA	2.228.711,27	14,40%	327.824.087,31	0,68%	7º III a
BB GOVERNANÇA FI AÇÕES	282.035,62	1,82%	870.125.628,98	0,03%	8º I
SANTANDER IBOVESPA ATIVO INSTITUCIONAL FI AÇÕES	765.527,12	4,95%	329.901.176,26	0,23%	8º I
BB AÇÕES BOLSAS GLOBAIS ATIVO ETF FIC AÇÕES BDR NÍVEL I	716.449,78	4,63%	446.387.088,02	0,16%	9º III

Investimentos

$ 15.479.010,52

Disponibilidades Financeiras

$ 38.855,07

Total Carteira

$ 15.517.865,59

Governança (Pró Gestão)

Não possui

Documento Assinado Digitalmente por: FRANCISCO BARRETO DE MENEZES LEITE
Acesse em: https://etce.tce.pe.gov.br/epp/validaDoc.seam Código do documento: f87d195a-040a-4946-9495-29382e97a9fc

Mais Valia Consultoria Ltda EPP
Rua General Artigas 232 - Loja 301 - Leblon - Rio de Janeiro/RJ
CEP: 22441-140 - (21)99614-6774 / (21)99739-9777

Artigos	Limite (%)	Utilizado		Livre	
7º I b - FI 100% Títulos TN	100,00%	74,21%	11.486.286,73	25,79%	3.992.723,79
7º III a - FI Referenciados RF	60,00%	14,40%	2.228.711,27	45,60%	7.058.695,04
8º I - Fundos de Ações	30,00%	6,77%	1.047.562,74	23,23%	3.596.140,42
9º III - Ações - BDR Nível I	10,00%	4,63%	716.449,78	5,37%	831.451,27

Governança (Pró Gestão)

Não possui

Segmentos

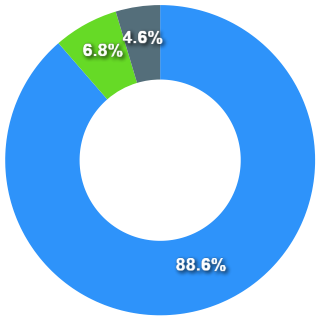

Renda Fixa

Renda Variável

Exterior

Artigos

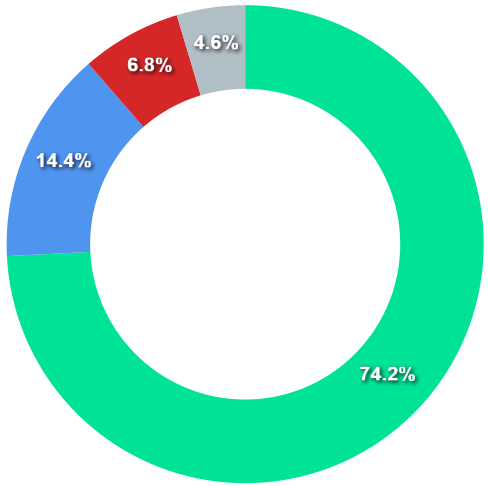

Documento Assinado Digitalmente por: FRANCISCO BARRETO DE MENEZES LEITE
Acesse em: https://etce.tce.pe.gov.br/epp/validaDoc.seam Código do documento: f87d195a-040a-4946-9495-29382e97a9fc

Mais Valia Consultoria Ltda EPP
Rua General Artigas 232 - Loja 301 - Leblon - Rio de Janeiro/RJ
CEP: 22441-140 - (21)99614-6774 / (21)99739-9777

Artigos	Atual	Inferior	Alvo	Superior	GAP Superior
7º I a - Títulos TN SELIC	0,00%	0,00%	9,00%	100,00%	15.479.010,52
7º I b - FI 100% Títulos TN	74,21%	0,00%	40,00%	100,00%	3.992.723,79
7º III a - FI Referenciados RF	14,40%	0,00%	15,00%	60,00%	7.058.695,04
7º IV - Ativos Financeiros de ...	0,00%	0,00%	1,00%	20,00%	3.095.802,10

Artigos	Atual	Inferior	Alvo	Superior	GAP Superior
8º I - Fundos de Ações	6,77%	0,00%	24,00%	30,00%	3.596.140,22
9º III - Ações - BDR Nível I	4,63%	0,00%	10,00%	10,00%	831.451,17
10º I - Fundos Multimercados	0,00%	0,00%	1,00%	10,00%	1.547.901,05

Documento Assinado Digitalmente por: FRANCISCO BARRETO DE MENEZES LEITE
Acesse em: https://etce.tce.pe.gov.br/epp/validaDoc.seam Código do documento: f87d195a-040a-4946-9495-29382e97a9fc

Mais Valia Consultoria Ltda EPP
Rua General Artigas 232 - Loja 301 - Leblon - Rio de Janeiro/RJ
CEP: 22441-140 - (21)99614-6774 / (21)99739-9777

	Mês	Ano	3M	6M	12M	24M	VaR - Mês	Volatilidade - Mês
CDI - BENCHMARK	**1,02**	**11,12**	**3,15**	**6,50**	**11,97**	**16,20**		
SANTANDER CRESCIMENTO INSTITUCIONAL ADVANCED FIC RENDA FIXA	0,96	11,46	3,20	6,64	12,28	16,82	0,21	0,43
GLOBAL BDRX - BENCHMARK	**7,09**	**-24,89**	**-0,58**	**4,59**	**-23,60**	**1,33**		
BB AÇÕES BOLSAS GLOBAIS ATIVO ETF FIC AÇÕES BDR NÍVEL I	7,08	-9,48	4,72	-1,00	-5,34	13,06	11,21	23,62
IBOVESPA - BENCHMARK	**-3,06**	**7,31**	**2,71**	**1,02**	**10,37**	**3,30**		
SANTANDER IBOVESPA ATIVO INSTITUCIONAL FI AÇÕES	-3,31	6,07	1,76	0,26	9,10	-1,39	13,30	28,01
BB GOVERNANÇA FI AÇÕES	-3,87	5,18	1,41	-0,45	8,80	1,19	13,55	28,54
IDKA IPCA 2 ANOS - BENCHMARK	**-0,77**	**8,00**	**1,63**	**1,56**	**8,90**	**15,34**		
BB IDKA 2 TÍTULOS PÚBLICOS FI RENDA FIXA PREVIDENCIÁRIO	-0,65	8,01	1,72	1,72	8,77	14,75	1,98	4,18
IMA-B - BENCHMARK	**-0,79**	**6,58**	**1,92**	**1,77**	**6,82**	**10,34**		
SANTANDER IMA-B INSTITUCIONAL TÍTULOS PÚBLICOS FIC RENDA FIXA LP	-0,82	6,35	1,86	1,65	6,57	9,78	4,48	9,44
BB IMA-B TÍTULOS PÚBLICOS FI RENDA FIXA PREVIDENCIÁRIO	-0,80	6,33	1,84	1,66	6,54	9,78	4,44	9,34
IMA-B 5 - BENCHMARK	**-0,33**	**8,76**	**2,00**	**2,36**	**9,62**	**15,81**		
SANTANDER IMA-B 5 PREMIUM FIC RENDA FIXA	-0,34	8,56	1,95	2,27	9,39	15,33	1,96	4,13
BB IMA-B 5 FIC RENDA FIXA PREVIDENCIÁRIO LP	-0,37	8,52	1,92	2,25	9,35	15,20	1,98	4,17
IMA-B 5+ - BENCHMARK	**-1,18**	**4,54**	**1,85**	**1,33**	**4,19**	**5,03**		
BB IMA-B 5+ TÍTULOS PÚBLICOS FI RENDA FIXA PREVIDENCIÁRIO	-1,25	4,18	1,73	1,16	3,84	4,38	6,75	14,21
IPCA - BENCHMARK	**0,41**	**5,13**	**0,71**	**0,33**	**5,90**	**17,27**		
BB TÍTULOS PÚBLICOS IPCA III FI RENDA FIXA PREVIDENCIÁRIO	-0,51	9,19	1,86	2,46	9,92	17,02	1,70	3,58

Documento Assinado Digitalmente por: FRANCISCO BARRETO DE MENEZES LEITE
Acesse em: https://etce.tce.pe.gov.br/epp/validaDoc.seam Código do documento: f87d195a-040a-4946-9495-29382e97a9fc

Mais Valia Consultoria Ltda EPP
Rua General Artigas 232 - Loja 301 - Leblon - Rio de Janeiro/RJ
CEP: 22441-140 - (21)99614-6774 / (21)99739-9777

	Mês	Ano	3M	6M	12M	24M	VaR - Mês	Volatilidade - Mês
IRF-M - BENCHMARK	**-0,66**	**7,24**	**1,66**	**5,33**	**9,26**	**7,16**		
SANTANDER IRF-M 1 PRO FIC RENDA FIXA	0,89	10,32	2,99	6,27	11,22	13,57	0,19	0,41
IRF-M 1 - BENCHMARK	**0,94**	**10,71**	**3,09**	**6,43**	**11,68**	**14,31**		
BB IRF-M 1 TÍTULOS PÚBLICOS FIC RENDA FIXA PREVIDENCIÁRIO	0,91	10,45	3,01	6,31	11,39	13,72	0,19	0,41

Documento Assinado Digitalmente por: FRANCISCO BARRETO DE MENEZES LEITE
Acesse em: https://etce.tce.pe.gov.br/epp/validaDoc.seam Código do documento: f87d195a-040a-4946-9495-29382e97a9fc

Mais Valia Consultoria Ltda EPP
Rua General Artigas 232 - Loja 301 - Leblon - Rio de Janeiro/RJ
CEP: 22441-140 - (21)99614-6774 / (21)99739-9777

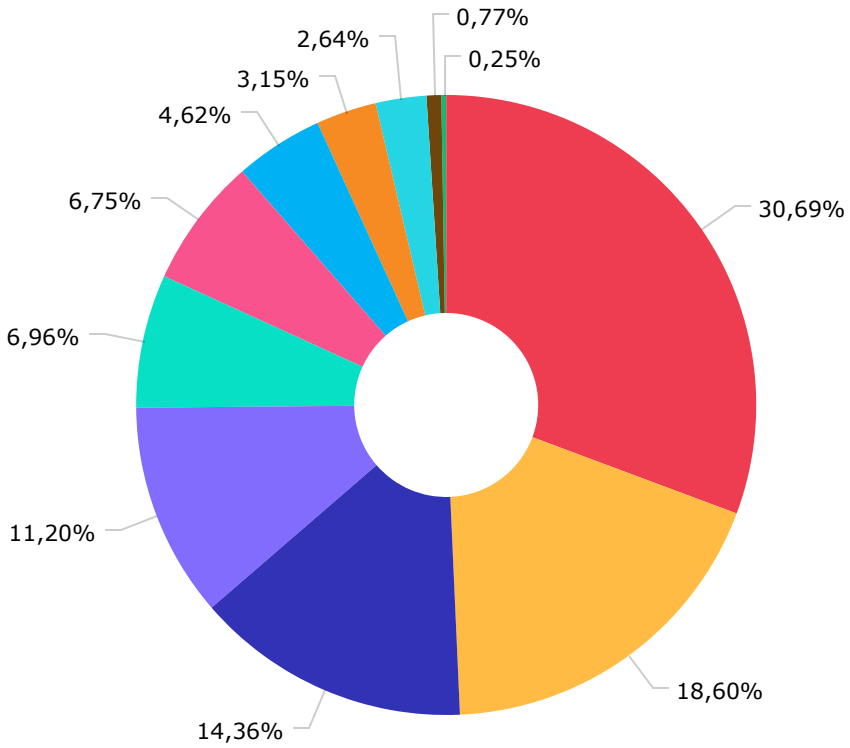

IMA-B 5	4.762.363,14
IMA-B	2.886.887,05
CDI	2.228.711,27
IRF-M	1.738.604,00
IMA-B 5+	1.079.829,80
Ibovespa	1.047.562,74
Global BDRX	716.449,78
IDKA IPCA 2 Anos	489.222,47
IPCA	410.043,67
IRF-M 1	119.336,60
Disponibilidades Financeiras	38.855,07

Documento Assinado Digitalmente por: FRANCISCO BARRETO DE MENEZES LEITE
Acesse em: https://etce.tce.pe.gov.br/epp/validaDoc.seam Código do documento: 87d05a40a-4946-9495-29382e97a9fc

Mais Valia Consultoria Ltda EPP
Rua General Artigas 232 - Loja 301 - Leblon - Rio de Janeiro/RJ
CEP: 22441-140 - (21)99614-6774 / (21)99739-9777

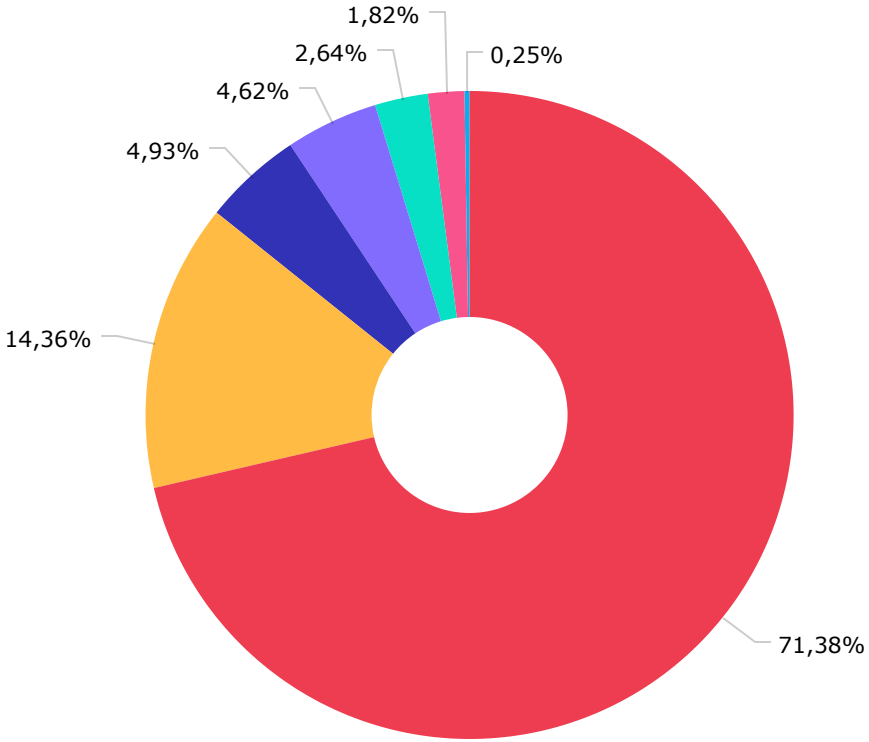

Renda Fixa Indexados	11.076.243,06
Renda Fixa Duração Livre Grau de Investimento	2.228.711,27
Ações Índice Ativo	765.527,42
Ações Livre	716.449,78
Não classificado	410.043,67
Ações Sustentabilidade/Governança	282.035,62
Disponibilidades Financeiras	38.855,07

Documento Assinado Digitalmente por: FRANCISCO BARRETO DE MENEZES LEITE
Acesse em: https://etce.tce.pe.gov.br/epp/validaDoseam/Codigo do documento: 87d195a-040a-4946-9495-29382e97a9fc

Mais Valia Consultoria Ltda EPP
Rua General Artigas 232 - Loja 301 - Leblon - Rio de Janeiro/RJ
CEP: 22441-140 - (21)99614-6774 / (21)99739-9777

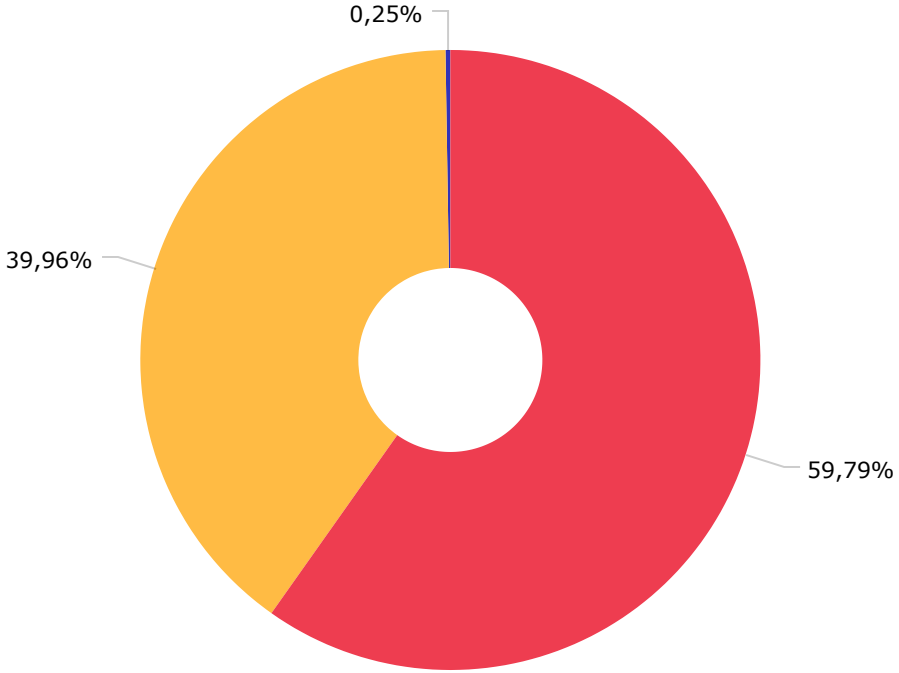

SANTANDER BRASIL GESTAO DE REC...	9.278.107,29
BB GESTÃO DE RECURSOS DTVM S.A...	6.200.903,33
DISPONIBILIDADE FINANCEIRA	38.855,07

Documento Assinado Digitalmente por: FRANCISCO BARRETO DE MENEZES LEITE
Acesse em: https://etce.tce.pe.gov.br/epp/validaDoc.seam Código do documento: f87d195a-040a-4946-9495-29382e97a9fc

Mais Valia Consultoria Ltda EPP
Rua General Artigas 232 - Loja 301 - Leblon - Rio de Janeiro/RJ
CEP: 22441-140 - (21)99614-6774 / (21)99739-9777

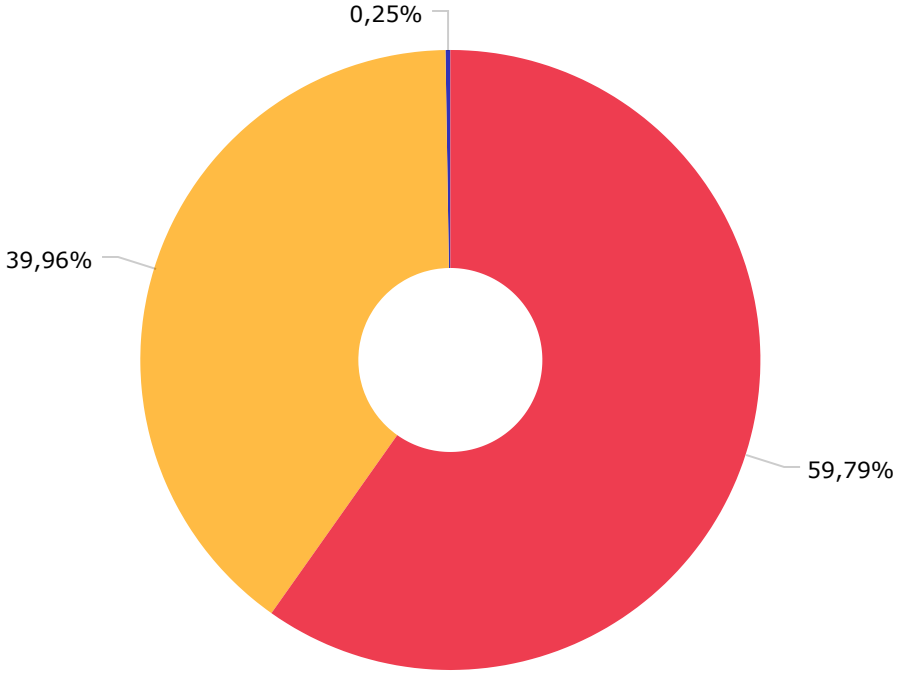

BANCO SANTANDER (BRASIL) S.A.	9.278.107,29
BB GESTÃO DE RECURSOS DTVM S.A...	6.200.903,23
DISPONIBILIDADE FINANCEIRA	38.855,07

Documento Assinado Digitalmente por: FRANCISCO BARRETO DE MENEZES LEITE
Acesse em: https://etce.tce.pe.gov.br/epp/validaDoc.seam Código do documento: f87d195a-040a-4946-9495-29382e97a9fc

Mais Valia Consultoria Ltda EPP
Rua General Artigas 232 - Loja 301 - Leblon - Rio de Janeiro/RJ
CEP: 22441-140 - (21)99614-6774 / (21)99739-9777

Mês	Saldo Anterior	Aplicações	Resgates	Saldo Atual	Retorno $	Retorno Acumulado $	Retorno %	Retorno Acumulado %	Meta %	Meta Acumulado %	Meta x Retorno Acumulado %	Risco - VaR
Janeiro	10.746.745,45	2.583.996,20	2.981.265,11	10.383.033,43	33.556,89	33.556,89	0,31% ▲	0,31%	0,95%	0,95%	32,63%	2,73%
Fevereiro	10.383.033,43	3.155.349,53	2.044.320,37	11.560.603,96	66.541,37	100.098,26	0,58% ▲	0,89%	1,38%	2,34%	38,03%	2,20%
Março	11.560.603,96	1.005.315,38	400.000,00	12.475.796,86	309.877,52	409.975,78	2,55% ▲	3,46%	2,05%	4,44%	77,93%	2,78%
Abril	12.475.796,86	3.198.664,66	3.476.351,59	12.144.903,70	-53.206,23	356.769,55	-0,43% ▼	3,02%	1,43%	5,93%	50,93%	1,27%
Maio	12.144.903,70	1.532.089,12	1.346.000,00	12.469.660,19	138.667,37	495.436,92	1,12% ▲	4,18%	0,90%	6,88%	60,76%	2,63%
Junho	12.469.660,19	79.545,86	495.423,50	11.892.993,45	-160.789,10	334.647,82	-1,29% ▼	2,84%	1,08%	8,03%	35,37%	2,54%
Julho	11.892.993,45	1.615.715,56	2.000.000,00	11.591.692,92	82.983,91	417.631,73	0,70% ▲	3,55%	-0,28%	7,73%	45,92%	2,45%
Agosto	11.591.692,92	3.805.790,83	3.120.960,56	12.404.738,60	128.215,41	545.847,14	1,04% ▲	4,64%	0,08%	7,82%	59,34%	2,68%
Setembro	12.404.738,60	2.120.535,61	2.500.000,00	12.087.850,00	62.575,79	608.422,93	0,50% ▲	5,16%	0,11%	7,94%	64,99%	2,75%
Outubro	12.087.850,00	2.400.000,00	2.360.000,00	12.371.916,93	244.066,93	852.489,86	2,01% ▲	7,28%	0,98%	8,99%	80,98%	2,66%
Novembro	12.371.916,93	3.084.367,50	2.542.799,69	12.903.444,04	-10.040,70	842.449,16	-0,08% ▼	7,20%	0,80%	9,86%	73,02%	3,77%

Retorno Acululado (Períodos)

Período	Retorno $	Retorno %	Meta %
1º Trim	409.975,78	3,46%	4,44%
2º Trim	-75.327,96	-0,61%	3,44%
1º Sem	334.647,82	2,84%	8,03%
3º Trim	273.775,11	2,26%	-0,08%

Gráfico Retorno e Meta Acumulado

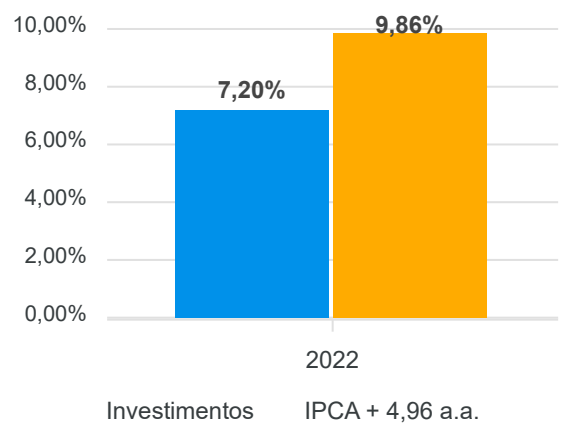

Documento Assinado Digitalmente por: FRANCISCO BARRETO DE MENEZES LEITE
Acesse em: https://etce.tce.pe.gov.br/epp/validaDoc.seam Código do documento: f87d195a-040a-4946-9495-29382e97a9fc

Mais Valia Consultoria Ltda EPP
Rua General Artigas 232 - Loja 301 - Leblon - Rio de Janeiro/RJ
CEP: 22441-140 - (21)99614-6774 / (21)99739-9777

Gráficos

Gráfico Risco x Retorno

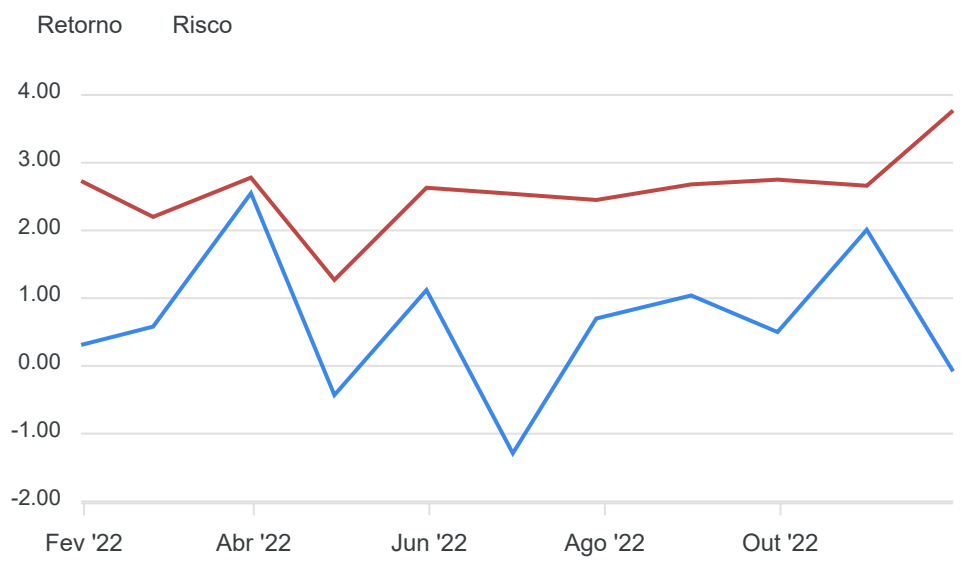

Gráfico comparativo Retorno x Meta Rentabilidade

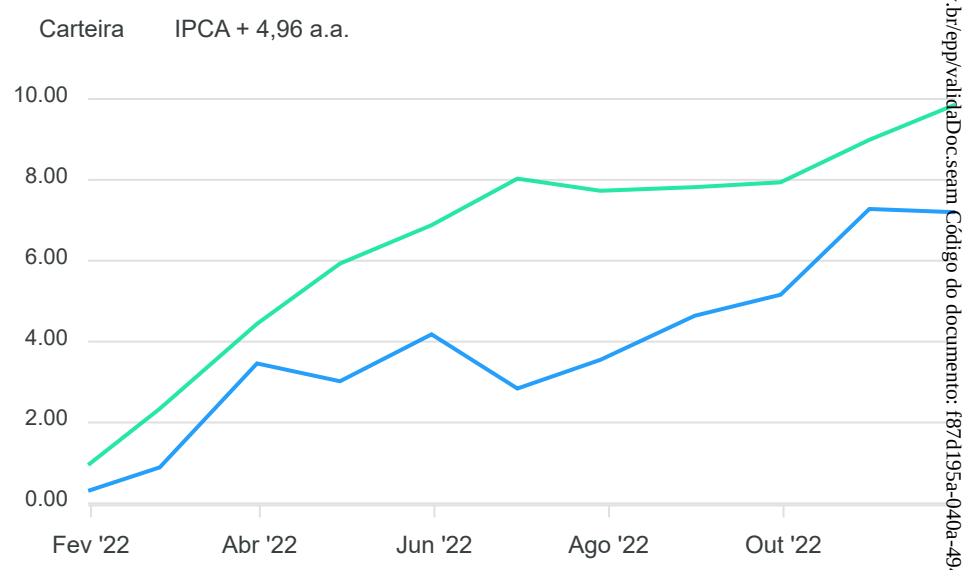

Documento Assinado Digitalmente por: FRANCISCO BARRETO DE MENEZES LEITE
Acesse em: https://etce.tce.pe.gov.br/epp/validaDoc.seam Código do documento: f87d195a-040a-4946-9495-29382e97a9fc

Mais Valia Consultoria Ltda EPP
Rua General Artigas 232 - Loja 301 - Leblon - Rio de Janeiro/RJ
CEP: 22441-140 - (21)99614-6774 / (21)99739-9777

RENDA FIXA	Saldo Anterior	Aplicações	Resgates	Saldo Atual	Retorno $	Retorno %	Risco - Var
BB IDKA 2 TÍTULOS PÚBLICOS FI RENDA FIXA PREVIDENCIÁRIO	492.440,55	0,00	0,00	489.222,47	-3.218,08	-0,65% ▼	1,98%
BB IMA-B 5 FIC RENDA FIXA PREVIDENCIÁRIO LP	1.169.640,41	0,00	0,00	1.165.340,09	-4.300,32	-0,37% ▼	1,98%
BB IMA-B 5+ TÍTULOS PÚBLICOS FI RENDA FIXA PREVIDENCIÁRIO	1.093.469,52	0,00	0,00	1.079.829,80	-13.639,72	-1,25% ▼	6,75%
BB IMA-B TÍTULOS PÚBLICOS FI RENDA FIXA PREVIDENCIÁRIO	1.954.269,05	0,00	0,00	1.938.645,20	-15.623,85	-0,80% ▼	4,44%
BB IRF-M 1 TÍTULOS PÚBLICOS FIC RENDA FIXA PREVIDENCIÁRIO	118.255,55	0,00	0,00	119.336,60	1.081,05	0,91% ▲	0,19%
BB TÍTULOS PÚBLICOS IPCA III FI RENDA FIXA PREVIDENCIÁRIO	412.143,53	0,00	0,00	410.043,67	-2.099,86	-0,51% ▼	1,70%
SANTANDER CRESCIMENTO INSTITUCIONAL ADVANCED FIC RENDA FIXA	2.018.927,58	2.780.809,40	2.592.799,69	2.228.711,27	21.773,98	0,45% ▲	0,21%
SANTANDER IMA-B 5 PREMIUM FIC RENDA FIXA	3.304.042,92	303.558,10	0,00	3.597.023,05	-10.577,97	-0,29% ▼	1,96%
SANTANDER IMA-B INSTITUCIONAL TÍTULOS PÚBLICOS FIC RENDA FIXA LP	956.042,78	0,00	0,00	948.241,85	-7.800,93	-0,82% ▼	4,48%
SANTANDER IRF-M 1 PRO FIC RENDA FIXA	1.723.212,25	0,00	0,00	1.738.604,00	15.391,75	0,89% ▲	0,19%
	13.242.444,14	3.084.367,50	2.592.799,69	13.714.998,00	-19.013,95	-0,14%	2,33%

Documento Assinado Digitalmente por: FRANCISCO BARRETO DE MENEZES LEITE
Acesse em: https://etce.tce.pe.gov.br/epp/validaDoc.seam Código do documento: f87d195a-040a-4946-9495-29382e97a9fc

Mais Valia Consultoria Ltda EPP
Rua General Artigas 232 - Loja 301 - Leblon - Rio de Janeiro/RJ
CEP: 22441-140 - (21)99614-6774 / (21)99739-9777

RENDA VARIÁVEL	Saldo Anterior	Aplicações	Resgates	Saldo Atual	Retorno $	Retorno %	Risco - VaR
BB GOVERNANÇA FI AÇÕES	293.388,96	0,00	0,00	282.035,62	-11.353,34	-3,87% ▼	13,55%
SANTANDER IBOVESPA ATIVO INSTITUCIONAL FI AÇÕES	791.756,36	0,00	0,00	765.527,12	-26.229,24	-3,31% ▼	13,30%
-	1.085.145,32	0,00	0,00	1.047.562,74	-37.582,58	-3,46%	13,37%

Documento Assinado Digitalmente por: FRANCISCO BARRETO DE MENEZES LEITE
Acesse em: https://etce.tce.pe.gov.br/epp/validaDoc.seam Código do documento: f87d195a-040a-4946-9495-29382e97a9fc

Mais Valia Consultoria Ltda EPP
Rua General Artigas 232 - Loja 301 - Leblon - Rio de Janeiro/RJ
CEP: 22441-140 - (21)99614-6774 / (21)99739-9777

INVESTIMENTOS NO EXTERIOR	Saldo Anterior	Aplicações	Resgates	Saldo Atual	Retorno $	Retorno %	Risco - VaR
BB AÇÕES BOLSAS GLOBAIS ATIVO ETF FIC AÇÕES BDR NÍVEL I	669.051,56	0,00	0,00	716.449,78	47.398,22	7,08% ▲	11,21%
	669.051,56	0,00	0,00	716.449,78	47.398,22	7,08%	0,00%

Documento Assinado Digitalmente por: FRANCISCO BARRETO DE MENEZES LEITE
Acesse em: https://etce.tce.pe.gov.br/epp/validaDoc.seam Código do documento: f87d195a-040a-4946-9495-29382e97a9fc

Mais Valia Consultoria Ltda EPP
Rua General Artigas 232 - Loja 301 - Leblon - Rio de Janeiro/RJ
CEP: 22441-140 - (21)99614-6774 / (21)99739-9777

Documento Assinado Digitalmente por: FRANCISCO BARRETO DE MENEZES LEITE
Acesse em: https://etcce.tce.gov.br/epp/validaDoc.seam Código do documento: f87d195a-04ba-4946-9495-29382e97a9fc

Cenário Econômico

Depois do alívio que os resultados de outubro trouxeram, o mês de novembro voltou a esquentar a cabeça dos gestores de recursos. Apesar do retorno positivo nos fundos atrelados ao CDI e aos Títulos Públicos, os fundos de renda fixa atrelados a inflação, tiveram um mês ruim em todos os vértices com a abertura da curva de juros. Os segmentos de investimentos no exterior tiveram boa recuperação e fecharam no positivo, mas o desempenho dos ativos ligados a renda variável local foram ruim e levaram boa parte das carteiras de investimentos das entidades de previdência para o negativo.

As eleições brasileiras terminaram, e as questões envolvendo a transição do governo, a PEC da Transição e questões fiscais para 2023, tem causado bastante oscilação no humor do mercado. A ideia principal do futuro governo é retirar do teto de gastos as despesas com o Bolsa Família pelos próximos quatro anos, e os números iniciais de estouro do teto de R$ 200 bi, tem trazido bastante inquietação. Soma-se a isso as indefinições dos nomes que vão compor os ministérios, principalmente o ministério da Economia, tem causado bastante volatilidade ao mercado local. As escolhas do congresso e do novo governo serão fundamentais para a direção da economia nos próximos meses.

Análise da Carteira de Investimentos

Carteira de Investimentos

No final do período, a carteira apresentou números de fechamento que evidenciam que suas posições estão em conformidade com os limites definidos nos artigos da Resolução 4.963/2021.

Enquadramento na Resolução e Política de Investimentos

A situação da carteira ao término do período evidencia que, apesar de alguns objetivos ainda não terem sido alcançados (estratégias alvo), fica demonstrado o cumprimento da legislação em vigor, bem como da própria Política de Investimentos definida para o ano de 2022. As diferenças verificadas entre os percentuais da carteira em relação à Política de Investimentos demonstram apenas que os objetivos pretendidos para o ano de 2022 ainda não foram integralmente atingidos.

Rentabilidade e Risco (por ativo)

As séries históricas da rentabilidade e risco por ativo da carteira em relação aos respectivos benchmarks, demonstra a qualidade e consistência de seus resultados.

Distribuição por Benchmarks

A carteira mantem a totalidade dos recursos aplicados em ativos financeiros indexados, e/ou que buscam replicar indexadores adequados, e em conformidade, com os objetivos de rentabilidade e liquidez pretendidos.

Mais Valia Consultoria Ltda EPP
Rua General Artigas 232 - Loja 301 - Leblon - Rio de Janeiro/RJ
CEP: 22441-140 - (21)99614-6774 / (21)99739-9777

Distribuição por Classificação ANBIMA

Os fundos de investimentos presentes na carteira seguem as características de estratégias e fatores de riscos definidas pela ANBIMA. Esse agrupamento facilita a comparação de performance entre os diferentes fundos, assim como auxilia o processo de decisão de investimento.

Distribuição por Gestoras e Administradoras

As gestoras e administradoras dos fundos de investimento presentes na carteira são instituições regulares junto aos órgãos de controle e fiscalização do Mercado de Capitais, assim como apresentam histórico de regularidade no ambiente de gestão e administração de investimentos.

Retorno da Carteira de Investimentos

A rentabilidade consolidada da carteira no período acabou impactada pela deterioração das expectativas do Mercado em função das questões envolvendo a transição do governo, a PEC da Transição e os objetivos fiscais para 2023. Para complicar um pouco mais a situação, os meses de deflação acabaram, e o IPCA voltou acima das expectativas, mostrando que a pressão nos preços ainda está por aí.

Retorno dos Fundos de Investimentos

Os fundos de investimento presentes na carteira são regulados, e estão em conformidade com a legislação normativa dos investimentos dos RPPS. Além de estarem adequados à execução da Política de Investimentos aprovada para o ano de 2022, assim como também atendem os objetivos de rentabilidade e liquidez pretendidos.

Rio de Janeiro, 7 de dezembro de 2022.

Mais Valia Consultoria Ltda EPP

Documento Assinado Digitalmente por: FRANCISCO BARRETO DE MENEZES LEITE
Acesse em: https://etcmce.pe.gov.br/epp/validaDoc.seam Código do documento: f87d195a-040a-4946-9495-29382e97a9fc

Mais Valia Consultoria Ltda EPP
Rua General Artigas 232 - Loja 301 - Leblon - Rio de Janeiro/RJ
CEP: 22441-140 - (21)99614-6774 / (21)99739-9777

Documento Assinado Digitalmente por: FRANCISCO BARRETO DE MENEZES LEITE
Acesse em: https://etce.tce.pe.gov.br/epp/validaDoc.seam Código do documento: f87d195a-040a-4946-9495-29382e97a9fc

2022 relatório
Mensal

novembro Análise dos Investimentos

De acordo com a Portaria MTP nº 1.467 de 2 de junho de 2022, Capítulo VI, Seção V, Artigo 136º e com o Manual do Pró-Gestão RPPS versão 3.3, ítem 3.2.6 Nível I, aprovado pela Portaria SPREV nº 918, de 2 de março de 2022.

Documento Assinado Digitalmente por: FRANCISCO BARRETO DE MENEZES LEITE
Acesse em: https://etce.tce.pe.gov.br/epp/validaDoc.seam Código do documento: f87d195a-040e-4946-9495-29382e97a9fc

Ativo	Saldo Atual	% Carteira	PL R$	%PL	lei
BB TÍTULOS PÚBLICOS IPCA III FI RENDA FIXA PREVIDENCIÁRIO	410.043,67	25,46%	181.206.036,85	0,23%	7º I b
SANTANDER CRESCIMENTO INSTITUCIONAL ADVANCED FIC RENDA FIXA	1.200.699,52	74,54% ⚠	327.824.087,31	0,37%	7º III a

investimentos

$ 1.610.743,19

Disponibilidades Financeiras

$ 27.295,65

Carteira Total

$ 1.638.038,84

Governança (Pró Gestão)

Não possui

Documento Assinado Digitalmente por: FRANCISCO BARRETO DE MENEZES LEITE
Acesse em: https://etce.tce.pe.gov.br/epp/validaDoc.seam Código do documento: f87d195a-040a-4946-9495-29382e97a9fc

Mais Valia Consultoria Ltda EPP
Rua General Artigas 232 - Loja 301 - Leblon - Rio de Janeiro/RJ
CEP: 22441-140 - (21)99614-6774 / (21)99739-9777

Artigos	Limite (%)	Utilizado		Livre	
7º I b - FI 100% Títulos TN	100,00%	25,03%	410.043,67	74,97%	1.227.995,17
7º III a - FI Referenciados RF	60,00%	73,30%	1.200.699,52	-13,30%	-217.876,22

Governança (Pró Gestão)

Não possui

Segmentos

Renda Fixa

Renda Variável

Artigos

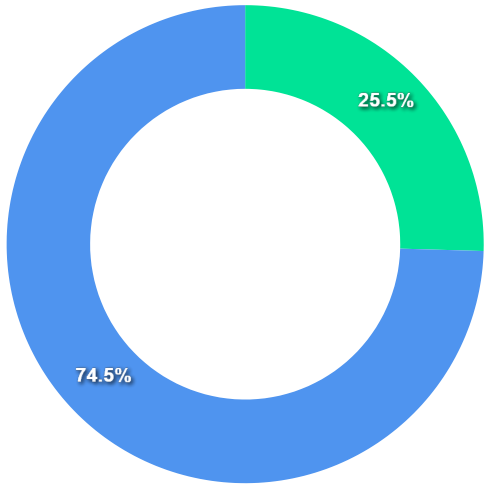

Documento Assinado Digitalmente por: FRANCISCO BARRETO DE MENEZES LEITE
Acesse em: https://etce.tce.pe.gov.br/epp/validaDoc.seam Código do documento: f87d195a-040a-4946-9495-29382e97a9fc

Mais Valia Consultoria Ltda EPP
Rua General Artigas 232 - Loja 301 - Leblon - Rio de Janeiro/RJ
CEP: 22441-140 - (21)99614-6774 / (21)99739-9777

Artigos	Atual	Inferior	Alvo	Superior	GAP Superior
7º I a - Títulos TN SELIC	0,00%	0,00%	9,00%	100,00%	1.638.038,84
7º I b - FI 100% Títulos TN	25,03%	0,00%	40,00%	100,00%	1.227.995,17
7º III a - FI Referenciados RF	73,30%	0,00%	15,00%	60,00%	-217.876,22
7º IV - Ativos Financeiros de ...	0,00%	0,00%	1,00%	20,00%	327.607,77

Artigos	Atual	Inferior	Alvo	Superior	GAP Superior
8º I - Fundos de Ações	0,00%	0,00%	24,00%	30,00%	491.411,51
9º III - Ações - BDR Nível I	0,00%	0,00%	10,00%	10,00%	163.803,88
10º I - Fundos Multimercados	0,00%	0,00%	1,00%	10,00%	163.803,88

Documento Assinado Digitalmente por: FRANCISCO BARRETO DE MENEZES LEITE
Acesse em: https://etcce.pe.gov.br/epp/validaDoc.seam Código do documento: f87d195a-040a-4946-9495-29382e97a9fc

Mais Valia Consultoria Ltda EPP
Rua General Artigas 232 - Loja 301 - Leblon - Rio de Janeiro/RJ
CEP: 22441-140 - (21)99614-6774 / (21)99739-9777

	Mês	Ano	3M	6M	12M	24M	VaR - Mês	Volatilidade - Mês
CDI - BENCHMARK	**1,02**	**11,12**	**3,15**	**6,50**	**11,97**	**16,20**		
SANTANDER CRESCIMENTO INSTITUCIONAL ADVANCED FIC RENDA FIXA	0,96	11,46	3,20	6,64	12,28	16,82	0,21	0,43
GLOBAL BDRX - BENCHMARK	**7,09**	**-24,89**	**-0,58**	**4,59**	**-23,60**	**1,33**		
BB AÇÕES BOLSAS GLOBAIS ATIVO ETF FIC AÇÕES BDR NÍVEL I	7,08	-9,48	4,72	-1,00	-5,34	13,06	11,21	23,62
IBOVESPA - BENCHMARK	**-3,06**	**7,31**	**2,71**	**1,02**	**10,37**	**3,30**		
SANTANDER IBOVESPA ATIVO INSTITUCIONAL FI AÇÕES	-3,31	6,07	1,76	0,26	9,10	-1,39	13,30	28,01
BB GOVERNANÇA FI AÇÕES	-3,87	5,18	1,41	-0,45	8,80	1,19	13,55	28,54
IDKA IPCA 2 ANOS - BENCHMARK	**-0,77**	**8,00**	**1,63**	**1,56**	**8,90**	**15,34**		
BB IDKA 2 TÍTULOS PÚBLICOS FI RENDA FIXA PREVIDENCIÁRIO	-0,65	8,01	1,72	1,72	8,77	14,75	1,98	4,18
IMA-B - BENCHMARK	**-0,79**	**6,58**	**1,92**	**1,77**	**6,82**	**10,34**		
SANTANDER IMA-B INSTITUCIONAL TÍTULOS PÚBLICOS FIC RENDA FIXA LP	-0,82	6,35	1,86	1,65	6,57	9,78	4,48	9,44
BB IMA-B TÍTULOS PÚBLICOS FI RENDA FIXA PREVIDENCIÁRIO	-0,80	6,33	1,84	1,66	6,54	9,78	4,44	9,34
IMA-B 5 - BENCHMARK	**-0,33**	**8,76**	**2,00**	**2,36**	**9,62**	**15,81**		
SANTANDER IMA-B 5 PREMIUM FIC RENDA FIXA	-0,34	8,56	1,95	2,27	9,39	15,33	1,96	4,13
BB IMA-B 5 FIC RENDA FIXA PREVIDENCIÁRIO LP	-0,37	8,52	1,92	2,25	9,35	15,20	1,98	4,17
IMA-B 5+ - BENCHMARK	**-1,18**	**4,54**	**1,85**	**1,33**	**4,19**	**5,03**		
BB IMA-B 5+ TÍTULOS PÚBLICOS FI RENDA FIXA PREVIDENCIÁRIO	-1,25	4,18	1,73	1,16	3,84	4,38	6,75	14,21
IPCA - BENCHMARK	**0,41**	**5,13**	**0,71**	**0,33**	**5,90**	**17,27**		
BB TÍTULOS PÚBLICOS IPCA III FI RENDA FIXA PREVIDENCIÁRIO	-0,51	9,19	1,86	2,46	9,92	17,02	1,70	3,58

Documento Assinado Digitalmente por: FRANCISCO BARRETO DE MENEZES LEITE
Acesse em: https://etce.tce.pe.gov.br/epp/validaDoc.seam Código do documento: f87d195a-040a-4946-9495-29382e97a9fc

Mais Valia Consultoria Ltda EPP
Rua General Artigas 232 - Loja 301 - Leblon - Rio de Janeiro/RJ
CEP: 22441-140 - (21)99614-6774 / (21)99739-9777

	Mês	Ano	3M	6M	12M	24M	VaR - Mês	Volatilidade - Mês
IRF-M - BENCHMARK	**-0,66**	**7,24**	**1,66**	**5,33**	**9,26**	**7,16**		
SANTANDER IRF-M 1 PRO FIC RENDA FIXA	0,89	10,32	2,99	6,27	11,22	13,57	0,19	0,41
IRF-M 1 - BENCHMARK	**0,94**	**10,71**	**3,09**	**6,43**	**11,68**	**14,31**		
BB IRF-M 1 TÍTULOS PÚBLICOS FIC RENDA FIXA PREVIDENCIÁRIO	0,91	10,45	3,01	6,31	11,39	13,72	0,19	0,41

Documento Assinado Digitalmente por: FRANCISCO BARRETO DE MENEZES LEITE
Acesse em: https://etce.tce.pe.gov.br/epp/validaDoc.seam Código do documento: f87d195a-040a-4946-9495-29382e97a9fc

Mais Valia Consultoria Ltda EPP
Rua General Artigas 232 - Loja 301 - Leblon - Rio de Janeiro/RJ
CEP: 22441-140 - (21)99614-6774 / (21)99739-9777

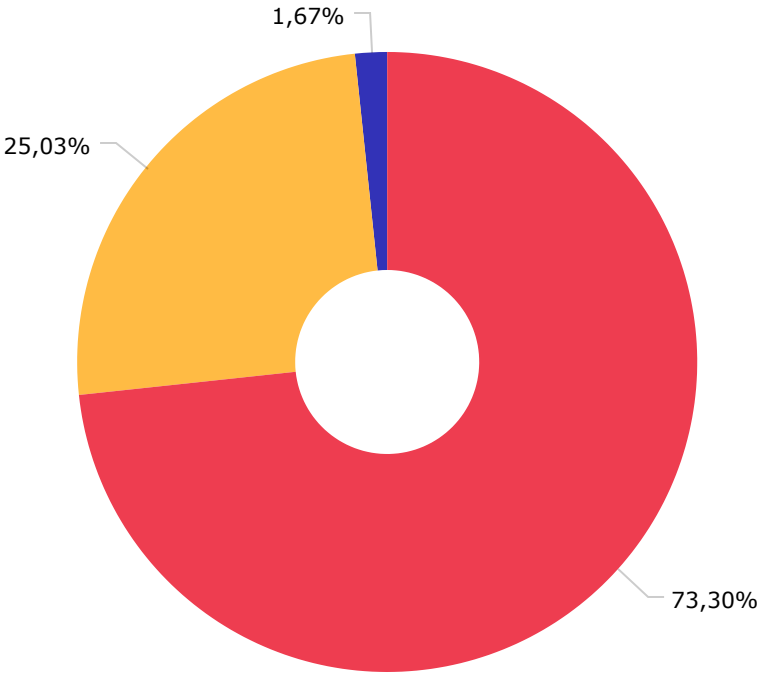

CDI	1.200.699,92
IPCA	410.043,67
Disponibilidades Financeiras	27.295,65

Documento Assinado Digitalmente por: FRANCISCO BARRETO DE MENEZES LEITE
Acesse em: https://etce.tce.pe.gov.br/epp/validaDoc.seam Código do documento: f87d195a-040a-4946-9495-29382e97a9fc

Mais Valia Consultoria Ltda EPP
Rua General Artigas 232 - Loja 301 - Leblon - Rio de Janeiro/RJ
CEP: 22441-140 - (21)99614-6774 / (21)99739-9777

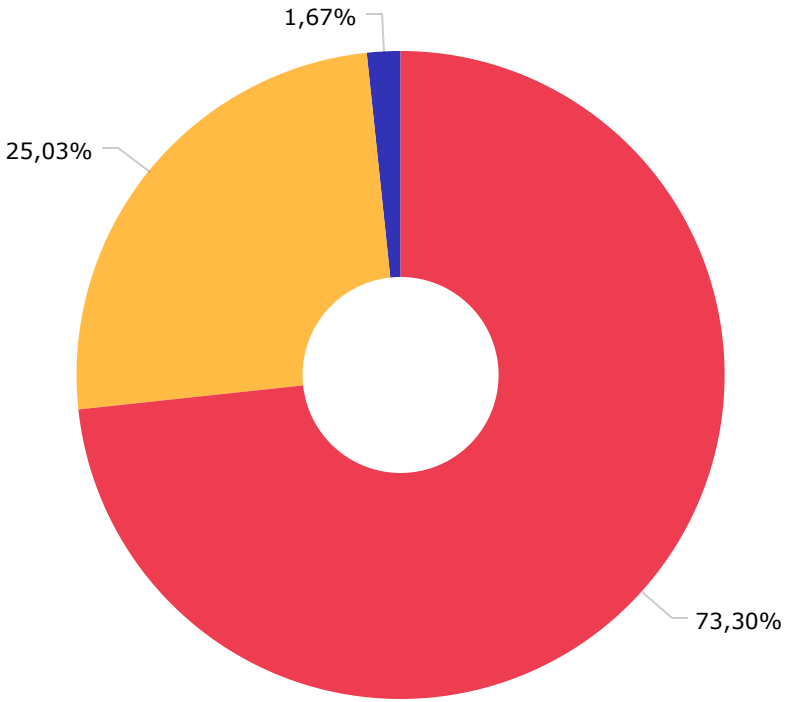

Renda Fixa Duração Livre Grau de Investimento	1.200.699,02
Não classificado	410.043,67
Disponibilidades Financeiras	27.295,65

Documento Assinado Digitalmente por: FRANCISCO BARRETO DE MENEZES LEITE
Acesse em: https://etce.tce.pe.gov.br/epp/validaDoc.seam Código do documento: f87d195a-040a-4946-9495-29382e97a9fc

Mais Valia Consultoria Ltda EPP
Rua General Artigas 232 - Loja 301 - Leblon - Rio de Janeiro/RJ
CEP: 22441-140 - (21)99614-6774 / (21)99739-9777

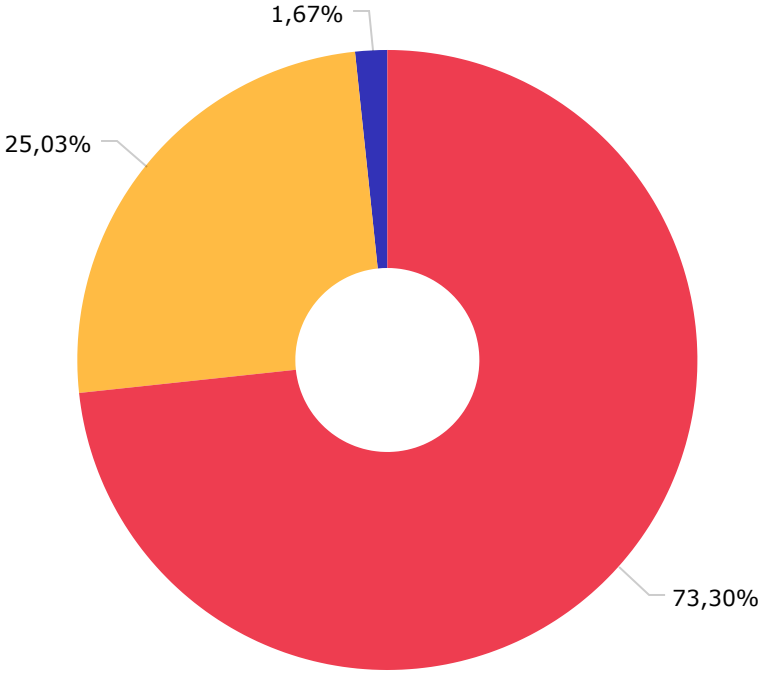

SANTANDER BRASIL GESTAO DE REC...	1.200.699,52
BB GESTÃO DE RECURSOS DTVM S.A...	410.043,67
DISPONIBILIDADE FINANCEIRA	27.295,65

Documento Assinado Digitalmente por: FRANCISCO BARRETO DE MENEZES LEITE
Acesse em: https://etce.tce.pe.gov.br/epp/validaDoc.seam Código do documento: f87d195a-040a-4946-9495-29382e97a9fc

Mais Valia Consultoria Ltda EPP
Rua General Artigas 232 - Loja 301 - Leblon - Rio de Janeiro/RJ
CEP: 22441-140 - (21)99614-6774 / (21)99739-9777

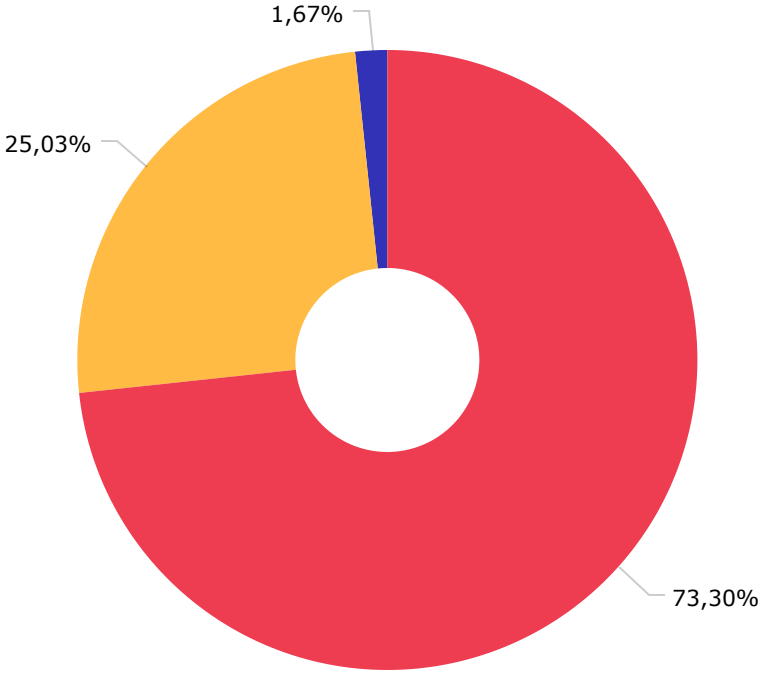

BANCO SANTANDER (BRASIL) S.A.	1.200.699,92
BB GESTÃO DE RECURSOS DTVM S.A...	410.043,67
DISPONIBILIDADE FINANCEIRA	27.295,65

Documento Assinado Digitalmente por: FRANCISCO BARRETO DE MENEZES LEITE
Acesse em: https://etce.tce.pe.gov.br/epp/validaDoc.seam Código do documento: f87d195a-040a-4946-9495-29382e97a9fc

Mais Valia Consultoria Ltda EPP
Rua General Artigas 232 - Loja 301 - Leblon - Rio de Janeiro/RJ
CEP: 22441-140 - (21)99614-6774 / (21)99739-9777

Mês	Saldo Anterior	Aplicações	Resgates	Saldo Atual	Retorno $	Retorno Acumulado $	Retorno %	Retorno Acumulado %	Meta %	Meta Acumulado %	Meta x Retorno Acumulado %	Risco - VaR
Janeiro	2.032.254,92	2.268.981,55	2.981.265,11	1.336.697,77	16.726,41	16.726,41	0,82% ▲	0,82%	0,95%	0,95%	86,32%	0,80%
Fevereiro	1.336.697,77	3.000.000,00	2.044.320,37	2.314.275,08	21.897,68	38.624,09	0,96% ▲	1,79%	1,38%	2,34%	76,50%	0,34%
Março	2.314.275,08	850.000,00	400.000,00	2.807.207,71	42.932,63	81.556,72	1,55% ▲	3,37%	2,05%	4,44%	75,90%	0,45%
Abril	2.807.207,71	3.000.000,00	3.476.351,59	2.370.173,60	39.317,48	120.874,20	1,40% ▲	4,81%	1,43%	5,93%	81,11%	0,16%
Maio	2.370.173,60	1.365.427,29	1.346.000,00	2.412.832,51	23.231,62	144.105,82	0,97% ▲	5,83%	0,90%	6,88%	84,74%	0,46%
Junho	2.412.832,51	0,00	495.423,50	1.928.218,21	10.809,20	154.915,02	0,45% ▲	6,31%	1,08%	8,03%	78,58%	0,93%
Julho	1.928.218,21	1.450.162,57	2.000.000,00	1.396.268,54	17.887,76	172.802,78	0,93% ▲	7,29%	-0,28%	7,73%	94,31%	0,80%
Agosto	1.396.268,54	3.550.000,00	3.120.960,56	1.847.612,54	22.304,56	195.107,34	1,22% ▲	8,61%	0,08%	7,82%	110,10%	0,20%
Setembro	1.847.612,54	1.927.830,99	2.500.000,00	1.300.742,97	25.299,44	220.406,78	1,37% ▲	10,09%	0,11%	7,94%	127,08%	0,50%
Outubro	1.300.742,97	2.400.000,00	2.360.000,00	1.363.270,34	22.527,37	242.934,15	1,68% ▲	11,94%	0,98%	8,99%	132,81%	0,29%
Novembro	1.363.270,34	2.780.809,40	2.542.799,69	1.610.743,19	9.463,14	252.397,29	0,59% ▲	12,60%	0,80%	9,86%	127,79%	0,59%

Retorno Acululado (Períodos)

Período	Retorno $	Retorno %	Meta %
1º Trim	81.556,72	3,37%	4,44%
2º Trim	73.358,30	2,85%	3,44%
1º Sem	154.915,02	6,31%	8,03%
3º Trim	65.491,76	3,56%	-0,08%

Gráfico Retorno e Meta Acumulado

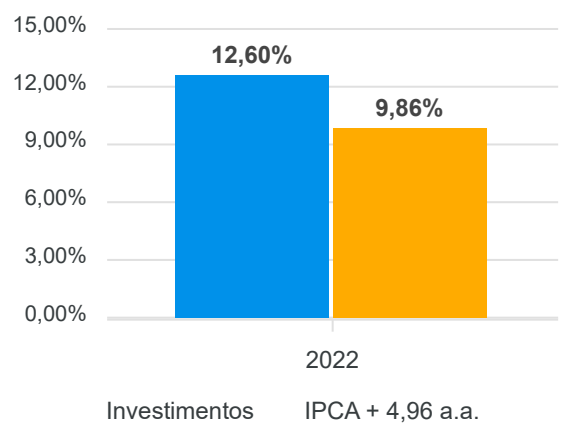

Documento Assinado Digitalmente por: FRANCISCO BARRETO DE MENEZES LEITE
Acesse em: https://etce.tce.pe.gov.br/epp/validaDoc.seam Código do documento: f87d195a-040a-4946-9495-29382e97a9fc

Mais Valia Consultoria Ltda EPP
Rua General Artigas 232 - Loja 301 - Leblon - Rio de Janeiro/RJ
CEP: 22441-140 - (21)99614-6774 / (21)99739-9777

Gráficos

Gráfico Risco x Retorno

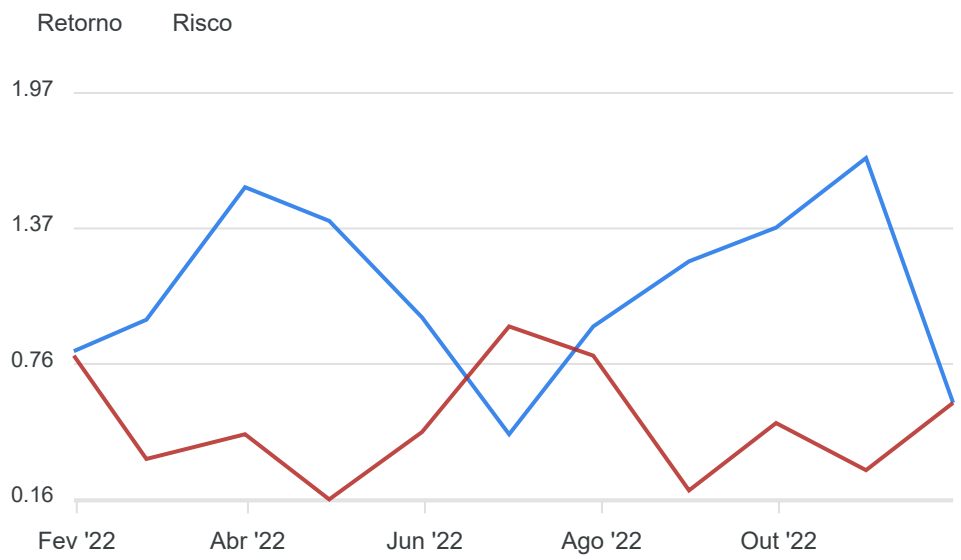

Gráfico comparativo Retorno x Meta Rentabilidade

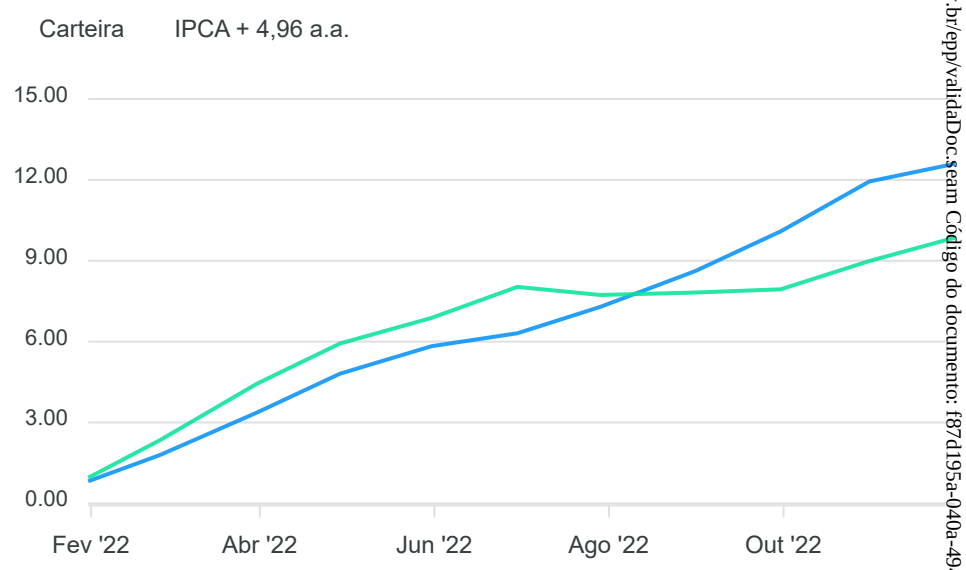

Documento Assinado Digitalmente por: FRANCISCO BARRETO DE MENEZES LEITE
Acesse em: https://etce.tce.pe.gov.br/epp/validaDoc.seam Código do documento: f87d195a-040a-4946-9495-29382e97a9fc

Mais Valia Consultoria Ltda EPP
Rua General Artigas 232 - Loja 301 - Leblon - Rio de Janeiro/RJ
CEP: 22441-140 - (21)99614-6774 / (21)99739-9777

RENDA FIXA	Saldo Anterior	Aplicações	Resgates	Saldo Atual	Retorno $	Retorno %	Risco - Valor
BB TÍTULOS PÚBLICOS IPCA III FI RENDA FIXA PREVIDENCIÁRIO	412.143,53	0,00	0,00	410.043,67	-2.099,86	-0,51% ▼	1,70%
SANTANDER CRESCIMENTO INSTITUCIONAL ADVANCED FIC RENDA FIXA	951.126,81	2.780.809,40	2.542.799,69	1.200.699,52	11.563,00	0,31% ▲	0,21%
	1.363.270,34	2.780.809,40	2.542.799,69	1.610.743,19	9.463,14	0,59%	0,59%

Documento Assinado Digitalmente por: FRANCISCO BARRETO DE MENEZES LEITE
Acesse em: https://etce.tce.pe.gov.br/epp/validaDoc.seam Código do documento: f87d195a-040a-4946-9495-29382e97a9fc

Mais Valia Consultoria Ltda EPP
Rua General Artigas 232 - Loja 301 - Leblon - Rio de Janeiro/RJ
CEP: 22441-140 - (21)99614-6774 / (21)99739-9777

Cenário Econômico

Depois do alívio que os resultados de outubro trouxeram, o mês de novembro voltou a esquentar a cabeça dos gestores de recursos. Apesar do retorno positivo nos fundos atrelados ao CDI e aos Títulos Públicos, os fundos de renda fixa atrelados a inflação, tiveram um mês ruim em todos os vértices com a abertura da curva de juros. Os segmentos de investimentos no exterior tiveram boa recuperação e fecharam no positivo, mas o desempenho dos ativos ligados a renda variável local foram ruim e levaram boa parte das carteiras de investimentos das entidades de previdência para o negativo.

As eleições brasileiras terminaram, e as questões envolvendo a transição do governo, a PEC da Transição e questões fiscais para 2023, tem causado bastante oscilação no humor do mercado. A ideia principal do futuro governo é retirar do teto de gastos as despesas com o Bolsa Família pelos próximos quatro anos, e os números iniciais de estouro do teto de R$ 200 bi, tem trazido bastante inquietação. Soma-se a isso as indefinições dos nomes que vão compor os ministérios, principalmente o ministério da Economia, tem causado bastante volatilidade ao mercado local. As escolhas do congresso e do novo governo serão fundamentais para a direção da economia nos próximos meses.

Análise da Carteira de Investimentos

Carteira de Investimentos

No final do período, a carteira apresentou números de fechamento que evidenciam que suas posições estão em conformidade com os limites definidos nos artigos da Resolução 4.963/2021.

Enquadramento na Resolução e Política de Investimentos

A situação da carteira ao término do período evidencia que, apesar de alguns objetivos ainda não terem sido alcançados (estratégias alvo), fica demonstrado o cumprimento da legislação em vigor, bem como da própria Política de Investimentos definida para o ano de 2022. As diferenças verificadas entre os percentuais da carteira em relação à Política de Investimentos demonstram apenas que os objetivos pretendidos para o ano de 2022 ainda não foram integralmente atingidos.

Rentabilidade e Risco (por ativo)

As séries históricas da rentabilidade e risco por ativo da carteira em relação aos respectivos benchmarks, demonstra a qualidade e consistência de seus resultados.

Distribuição por Benchmarks

A carteira mantem a totalidade dos recursos aplicados em ativos financeiros indexados, e/ou que buscam replicar indexadores adequados, e em conformidade, com os objetivos de rentabilidade e liquidez pretendidos.

Documento Assinado Digitalmente por: FRANCISCO BARRETO DE MENEZES LEITE
Acesse em: https://etcce.tce.gov.br/epp/validaDoc.seam Código do documento: f87d195a-04ba-4946-9495-29382e97a9fc

Mais Valia Consultoria Ltda EPP
Rua General Artigas 232 - Loja 301 - Leblon - Rio de Janeiro/RJ
CEP: 22441-140 - (21)99614-6774 / (21)99739-9777

Distribuição por Classificação ANBIMA

Os fundos de investimentos presentes na carteira seguem as características de estratégias e fatores de riscos definidas pela ANBIMA. Esse agrupamento facilita a comparação de performance entre os diferentes fundos, assim como auxilia o processo de decisão de investimento.

Distribuição por Gestoras e Administradoras

As gestoras e administradoras dos fundos de investimento presentes na carteira são instituições regulares junto aos órgãos de controle e fiscalização do Mercado de Capitais, assim como apresentam histórico de regularidade no ambiente de gestão e administração de investimentos.

Retorno da Carteira de Investimentos

A rentabilidade consolidada da carteira no período acabou impactada pela deterioração das expectativas do Mercado em função das questões envolvendo a transição do governo, a PEC da Transição e os objetivos fiscais para 2023. Para complicar um pouco mais a situação, os meses de deflação acabaram, e o IPCA voltou acima das expectativas, mostrando que a pressão nos preços ainda está por aí.

Retorno dos Fundos de Investimentos

Os fundos de investimento presentes na carteira são regulados, e estão em conformidade com a legislação normativa dos investimentos dos RPPS. Além de estarem adequados à execução da Política de Investimentos aprovada para o ano de 2022, assim como também atendem os objetivos de rentabilidade e liquidez pretendidos.

Rio de Janeiro, 7 de dezembro de 2022.

Mais Valia Consultoria Ltda EPP

Documento Assinado Digitalmente por: FRANCISCO BARRETO DE MENEZES LEITE
Acesse em: https://etcmce.pe.gov.br/epp/validaDoc.seam Código do documento: f87d195a-040a-4946-9495-29382e97a9fc

Mais Valia Consultoria Ltda EPP
Rua General Artigas 232 - Loja 301 - Leblon - Rio de Janeiro/RJ
CEP: 22441-140 - (21)99614-6774 / (21)99739-9777

Documento Assinado Digitalmente por: FRANCISCO BARRETO DE MENEZES LEITE
Acesse em: https://etce.tce.pe.gov.br/epp/validaDoc.seam Código do documento: f87d195a-040a-4946-9495-29382e97a9fc

2022 Relatório Mensal

Novembro Análise dos Investimentos

De acordo com a Portaria MTP nº 1.467 de 2 de junho de 2022, Capítulo VI, Seção V, Artigo 136º e com o Manual do Pró-Gestão RPPS versão 3.3, ítem 3.2.6 Nível I, aprovado pela Portaria SPREV nº 918, de 2 de Março de 2022.

Documento Assinado Digitalmente por: FRANCISCO BARRETO DE MENEZES LEITE
Acesse em: https://etce.tce.pe.gov.br/epp/validaDoc.seam Código do documento: f87d195a-040e-4946-9495-29382e97a9fc

Ativo	Saldo Atual	% Carteira	PL R$	% PL	Lei
BB IDKA 2 TÍTULOS PÚBLICOS FI RENDA FIXA PREVIDENCIÁRIO	489.222,47	4,33%	7.717.989.815,26	0,01%	7º I b
BB IMA-B 5 FIC RENDA FIXA PREVIDENCIÁRIO LP	1.165.340,09	10,32%	5.994.154.495,05	0,02%	7º I b
BB IMA-B 5+ TÍTULOS PÚBLICOS FI RENDA FIXA PREVIDENCIÁRIO	1.079.829,80	9,56%	847.757.260,13	0,13%	7º I b
BB IMA-B TÍTULOS PÚBLICOS FI RENDA FIXA PREVIDENCIÁRIO	1.938.645,20	17,17%	5.638.875.418,33	0,03%	7º I b
BB IRF-M 1 TÍTULOS PÚBLICOS FIC RENDA FIXA PREVIDENCIÁRIO	119.336,60	1,06%	6.379.149.625,43	0,00%	7º I b
SANTANDER IMA-B 5 PREMIUM FIC RENDA FIXA	2.894.755,51	25,63%	915.031.881,06	0,32%	7º I b
SANTANDER IMA-B INSTITUCIONAL TÍTULOS PÚBLICOS FIC RENDA FIXA LP	102.954,66	0,91%	663.615.980,10	0,02%	7º I b
SANTANDER IRF-M 1 PRO FIC RENDA FIXA	1.738.604,00	15,40%	39.819.008,94	4,37%	7º I b
BB GOVERNANÇA FI AÇÕES	282.035,62	2,50%	870.125.628,98	0,03%	8º I
SANTANDER IBOVESPA ATIVO INSTITUCIONAL FI AÇÕES	765.527,12	6,78%	329.901.176,26	0,23%	8º I
BB AÇÕES BOLSAS GLOBAIS ATIVO ETF FIC AÇÕES BDR NÍVEL I	716.449,78	6,34%	446.387.088,02	0,16%	9º III

Investimentos

$ 11.292.700,85

Disponibilidades Financeiras

$ 0,00

Total Carteira

$ 11.292.700,85

Governança (Pró Gestão)

Não possui

Documento Assinado Digitalmente por: FRANCISCO BARRETO DE MENEZES LEITE
Acesse em: https://etce.tce.pe.gov.br/epp/validaDoc.seam Código do documento: f87d195a-040a-4946-9495-29382e97a9fc

Mais Valia Consultoria Ltda EPP
Rua General Artigas 232 - Loja 301 - Leblon - Rio de Janeiro/RJ
CEP: 22441-140 - (21)99614-6774 / (21)99739-9777

Artigos	Limite (%)	Utilizado		Livre	
7º I b - FI 100% Títulos TN	100,00%	84,38%	9.528.688,33	15,62%	1.764.012,52
8º I - Fundos de Ações	30,00%	9,28%	1.047.562,74	20,72%	2.340.247,51
9º III - Ações - BDR Nível I	10,00%	6,34%	716.449,78	3,66%	412.820,30

Governança (Pró Gestão)

Não possui

Segmentos

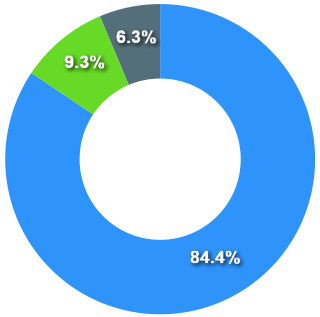

Renda Fixa

Renda Variável

Exterior

Artigos

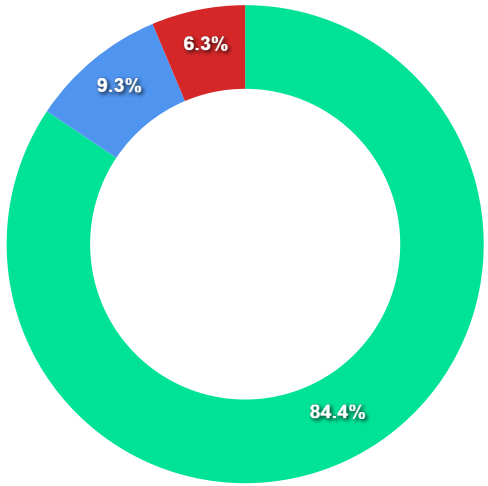

Documento Assinado Digitalmente por: FRANCISCO BARRETO DE MENEZES LEITE
Acesse em: https://etce.tce.pe.gov.br/epp/validaDoc.seam Código do documento: f87d195a-040a-4946-9495-29382e97a9fc

Mais Valia Consultoria Ltda EPP
Rua General Artigas 232 - Loja 301 - Leblon - Rio de Janeiro/RJ
CEP: 22441-140 - (21)99614-6774 / (21)99739-9777

Artigos	Atual	Inferior	Alvo	Superior	GAP Superior
7º I a - Títulos TN SELIC	0,00%	0,00%	9,00%	100,00%	11.292.700,85
7º I b - FI 100% Títulos TN	84,38%	0,00%	40,00%	100,00%	1.764.012,52
7º III a - FI Referenciados RF	0,00%	0,00%	15,00%	60,00%	6.775.620,51
7º IV - Ativos Financeiros de ...	0,00%	0,00%	1,00%	20,00%	2.258.540,17

Artigos	Atual	Inferior	Alvo	Superior	GAP Superior
8º I - Fundos de Ações	9,28%	0,00%	24,00%	30,00%	2.340.247,52
9º III - Ações - BDR Nível I	6,34%	0,00%	10,00%	10,00%	412.820,31
10º I - Fundos Multimercados	0,00%	0,00%	1,00%	10,00%	1.129.270,09

Documento Assinado Digitalmente por: FRANCISCO BARRETO DE MENEZES LEITE
Acesse em: https://etce.tce.pe.gov.br/epp/validaDoc.seam Código do documento: f87d195a-040a-4946-9495-29382e97a9fc

Mais Valia Consultoria Ltda EPP
Rua General Artigas 232 - Loja 301 - Leblon - Rio de Janeiro/RJ
CEP: 22441-140 - (21)99614-6774 / (21)99739-9777

	Mês	Ano	3M	6M	12M	24M	VaR - Mês	Volatilidade - Mês
CDI - BENCHMARK	**1,02**	**11,12**	**3,15**	**6,50**	**11,97**	**16,20**		
SANTANDER CRESCIMENTO INSTITUCIONAL ADVANCED FIC RENDA FIXA	0,96	11,46	3,20	6,64	12,28	16,82	0,21	0,43
GLOBAL BDRX - BENCHMARK	**7,09**	**-24,89**	**-0,58**	**4,59**	**-23,60**	**1,33**		
BB AÇÕES BOLSAS GLOBAIS ATIVO ETF FIC AÇÕES BDR NÍVEL I	7,08	-9,48	4,72	-1,00	-5,34	13,06	11,21	23,62
IBOVESPA - BENCHMARK	**-3,06**	**7,31**	**2,71**	**1,02**	**10,37**	**3,30**		
SANTANDER IBOVESPA ATIVO INSTITUCIONAL FI AÇÕES	-3,31	6,07	1,76	0,26	9,10	-1,39	13,30	28,01
BB GOVERNANÇA FI AÇÕES	-3,87	5,18	1,41	-0,45	8,80	1,19	13,55	28,54
IDKA IPCA 2 ANOS - BENCHMARK	**-0,77**	**8,00**	**1,63**	**1,56**	**8,90**	**15,34**		
BB IDKA 2 TÍTULOS PÚBLICOS FI RENDA FIXA PREVIDENCIÁRIO	-0,65	8,01	1,72	1,72	8,77	14,75	1,98	4,18
IMA-B - BENCHMARK	**-0,79**	**6,58**	**1,92**	**1,77**	**6,82**	**10,34**		
SANTANDER IMA-B INSTITUCIONAL TÍTULOS PÚBLICOS FIC RENDA FIXA LP	-0,82	6,35	1,86	1,65	6,57	9,78	4,48	9,44
BB IMA-B TÍTULOS PÚBLICOS FI RENDA FIXA PREVIDENCIÁRIO	-0,80	6,33	1,84	1,66	6,54	9,78	4,44	9,34
IMA-B 5 - BENCHMARK	**-0,33**	**8,76**	**2,00**	**2,36**	**9,62**	**15,81**		
SANTANDER IMA-B 5 PREMIUM FIC RENDA FIXA	-0,34	8,56	1,95	2,27	9,39	15,33	1,96	4,13
BB IMA-B 5 FIC RENDA FIXA PREVIDENCIÁRIO LP	-0,37	8,52	1,92	2,25	9,35	15,20	1,98	4,17
IMA-B 5+ - BENCHMARK	**-1,18**	**4,54**	**1,85**	**1,33**	**4,19**	**5,03**		
BB IMA-B 5+ TÍTULOS PÚBLICOS FI RENDA FIXA PREVIDENCIÁRIO	-1,25	4,18	1,73	1,16	3,84	4,38	6,75	14,21
IPCA - BENCHMARK	**0,41**	**5,13**	**0,71**	**0,33**	**5,90**	**17,27**		
BB TÍTULOS PÚBLICOS IPCA III FI RENDA FIXA PREVIDENCIÁRIO	-0,51	9,19	1,86	2,46	9,92	17,02	1,70	3,58

Documento Assinado Digitalmente por: FRANCISCO BARRETO DE MENEZES LEITE
Acesse em: https://etce.tce.pe.gov.br/epp/validaDoc.seam Código do documento: f87d195a-040a-4946-9495-29382e97a9fc

Mais Valia Consultoria Ltda EPP
Rua General Artigas 232 - Loja 301 - Leblon - Rio de Janeiro/RJ
CEP: 22441-140 - (21)99614-6774 / (21)99739-9777

	Mês	Ano	3M	6M	12M	24M	VaR - Mês	Volatilidade - Mês
IRF-M - BENCHMARK	**-0,66**	**7,24**	**1,66**	**5,33**	**9,26**	**7,16**		
SANTANDER IRF-M 1 PRO FIC RENDA FIXA	0,89	10,32	2,99	6,27	11,22	13,57	0,19	0,41
IRF-M 1 - BENCHMARK	**0,94**	**10,71**	**3,09**	**6,43**	**11,68**	**14,31**		
BB IRF-M 1 TÍTULOS PÚBLICOS FIC RENDA FIXA PREVIDENCIÁRIO	0,91	10,45	3,01	6,31	11,39	13,72	0,19	0,41

Documento Assinado Digitalmente por: FRANCISCO BARRETO DE MENEZES LEITE
Acesse em: https://etce.tce.pe.gov.br/epp/validaDoc.seam Código do documento: f87d195a-040a-4946-9495-29382e97a9fc

Mais Valia Consultoria Ltda EPP
Rua General Artigas 232 - Loja 301 - Leblon - Rio de Janeiro/RJ
CEP: 22441-140 - (21)99614-6774 / (21)99739-9777

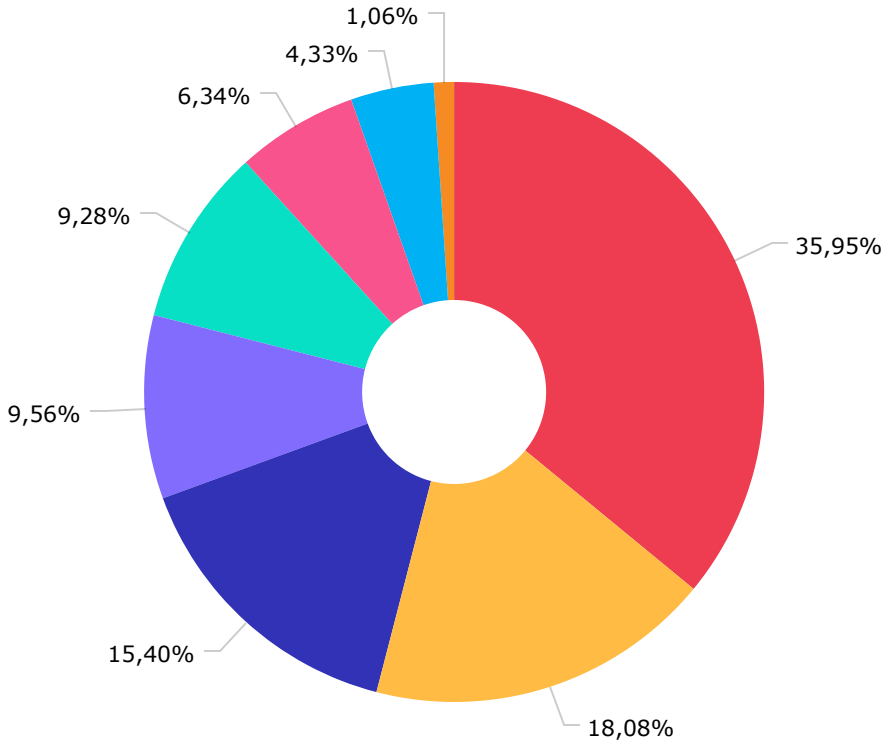

IMA-B 5	4.060.095,60
IMA-B	2.041.599,66
IRF-M	1.738.604,00
IMA-B 5+	1.079.829,80
Ibovespa	1.047.562,74
Global BDRX	716.449,78
IDKA IPCA 2 Anos	489.222,47
IRF-M 1	119.336,60

Documento Assinado Digitalmente por: FRANCISCO BARRETO DE MENEZES LEITE
Acesse em: https://etce.tce.pe.gov.br/epp/validaDoc.seam codigo documento: f8d195a-040a-4946-9495-29382e97a9fc

Mais Valia Consultoria Ltda EPP
Rua General Artigas 232 - Loja 301 - Leblon - Rio de Janeiro/RJ
CEP: 22441-140 - (21)99614-6774 / (21)99739-9777

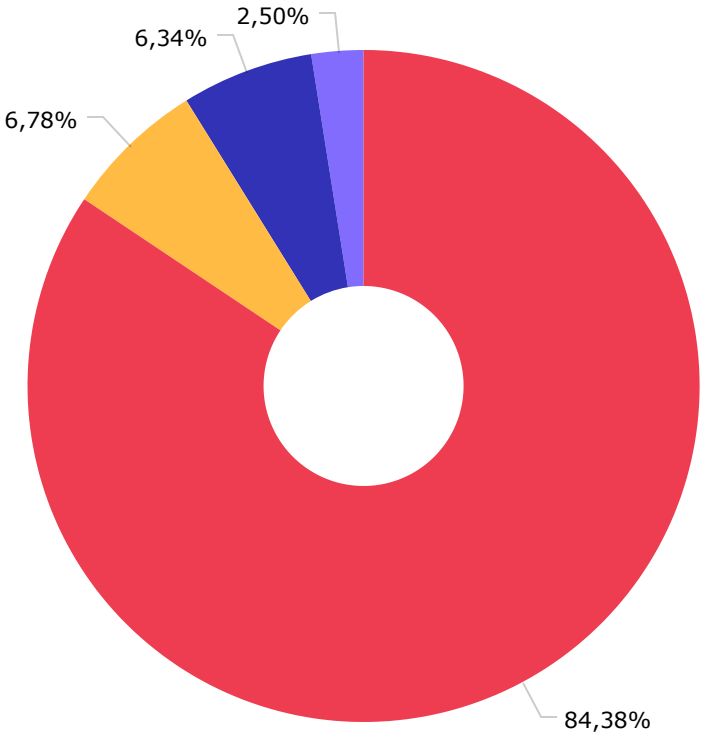

Renda Fixa Indexados	9.528.688,63
Ações Índice Ativo	765.527,42
Ações Livre	716.449,78
Ações Sustentabilidade/Governança	282.035,62

Documento Assinado Digitalmente por: FRANCISCO BARRETO DE MENEZES LEITE
Acesse em: https://etce.tce.pe.gov.br/epp/validaDoc.seam Código do documento: f87d195a-040a-4946-9495-29382e97a9fc

Mais Valia Consultoria Ltda EPP
Rua General Artigas 232 - Loja 301 - Leblon - Rio de Janeiro/RJ
CEP: 22441-140 - (21)99614-6774 / (21)99739-9777

BB GESTÃO DE RECURSOS DTVM S.A...	5.790.859,56
SANTANDER BRASIL GESTAO DE REC...	5.501.841,29

Documento Assinado Digitalmente por: FRANCISCO BARRETO DE MENEZES LEITE
Acesse em: https://etce.tce.pe.gov.br/epp/validaDoc.seam Código do documento: f87d195a-040a-4946-9495-29382e97a9fc

Mais Valia Consultoria Ltda EPP
Rua General Artigas 232 - Loja 301 - Leblon - Rio de Janeiro/RJ
CEP: 22441-140 - (21)99614-6774 / (21)99739-9777

BB GESTÃO DE RECURSOS DTVM S.A...	5.790.859,86
BANCO SANTANDER (BRASIL) S.A.	5.501.841,29

Documento Assinado Digitalmente por: FRANCISCO BARRETO DE MENEZES LEITE
Acesse em: https://etce.tce.pe.gov.br/epp/validaDoc.seam Código do documento: f87d195a-040a-4946-9495-29382e97a9fc

Mais Valia Consultoria Ltda EPP
Rua General Artigas 232 - Loja 301 - Leblon - Rio de Janeiro/RJ
CEP: 22441-140 - (21)99614-6774 / (21)99739-9777

Mês	Saldo Anterior	Aplicações	Resgates	Saldo Atual	Retorno $	Retorno Acumulado $	Retorno %	Retorno Acumulado %	Meta %	Meta Acumulado %	Meta x Retorno Acumulado %	Risco - VaR
Janeiro	8.714.490,53	315.014,65	0,00	9.046.335,66	16.830,48	16.830,48	0,19% ▲	0,19%	0,95%	0,95%	20,00%	3,01%
Fevereiro	9.046.335,66	155.349,53	0,00	9.246.328,88	44.643,69	61.474,17	0,49% ▲	0,67%	1,38%	2,34%	28,63%	2,66%
Março	9.246.328,88	155.315,38	0,00	9.668.589,15	266.944,89	328.419,06	2,84% ▲	3,53%	2,05%	4,44%	79,50%	3,45%
Abril	9.668.589,15	198.664,66	0,00	9.774.730,10	-92.523,71	235.895,35	-0,94% ▼	2,56%	1,43%	5,93%	43,17%	1,54%
Maio	9.774.730,10	166.661,83	0,00	10.056.827,68	115.435,75	351.331,10	1,16% ▲	3,75%	0,90%	6,88%	54,51%	3,15%
Junho	10.056.827,68	79.545,86	0,00	9.964.775,24	-171.598,30	179.732,80	-1,69% ▼	1,99%	1,08%	8,03%	24,78%	2,85%
Julho	9.964.775,24	165.552,99	0,00	10.195.424,38	65.096,15	244.828,95	0,64% ▲	2,65%	-0,28%	7,73%	34,28%	2,68%
Agosto	10.195.424,38	255.790,83	0,00	10.557.126,06	105.910,85	350.739,80	1,01% ▲	3,69%	0,08%	7,82%	47,19%	3,11%
Setembro	10.557.126,06	192.704,62	0,00	10.787.107,03	37.276,35	388.016,15	0,35% ▲	4,05%	0,11%	7,94%	51,01%	3,02%
Outubro	10.787.107,03	0,00	0,00	11.008.646,59	221.539,56	609.555,71	2,05% ▲	6,19%	0,98%	8,99%	68,85%	2,95%
Novembro	11.008.646,59	303.558,10	0,00	11.292.700,85	-19.503,84	590.051,87	-0,17% ▼	6,00%	0,80%	9,86%	60,85%	4,22%

Retorno Acululado (Períodos)

Período	Retorno $	Retorno %	Meta %
1º Trim	328.419,06	3,53%	4,44%
2º Trim	-148.686,26	-1,48%	3,44%
1º Sem	179.732,80	1,99%	8,03%
3º Trim	208.283,35	2,02%	-0,08%

Gráfico Retorno e Meta Acumulado

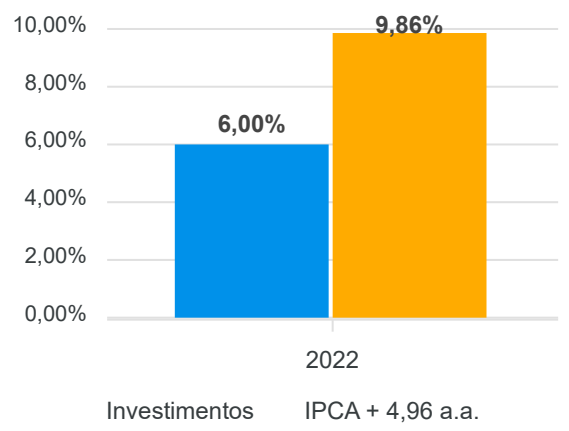

Documento Assinado Digitalmente por: FRANCISCO BARRETO DE MENEZES LEITE
Acesse em: https://etce.tce.pe.gov.br/epp/validaDoc.seam Código do documento: f87d195a-040a-4946-9495-29382e97a9fc

Mais Valia Consultoria Ltda EPP
Rua General Artigas 232 - Loja 301 - Leblon - Rio de Janeiro/RJ
CEP: 22441-140 - (21)99614-6774 / (21)99739-9777

Gráficos

Gráfico Risco x Retorno

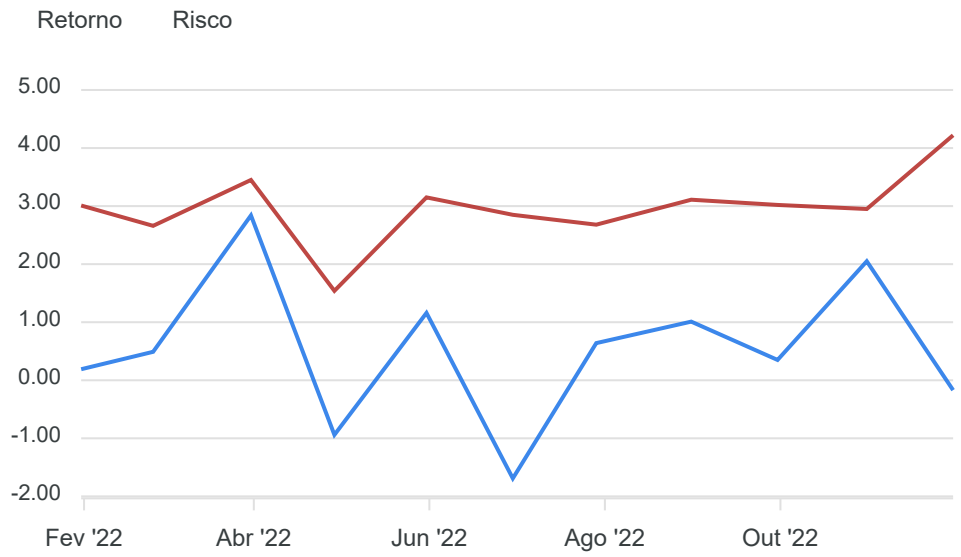

Gráfico comparativo Retorno x Meta Rentabilidade

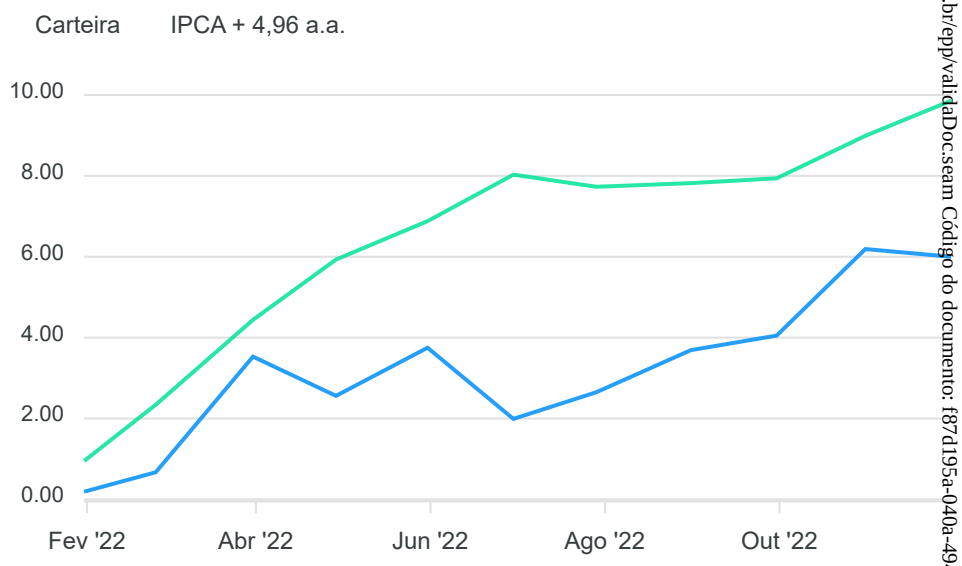

Documento Assinado Digitalmente por: FRANCISCO BARRETO DE MENEZES LEITE
Acesse em: https://etce.tce.pe.gov.br/epp/validaDoc.seam Código do documento: f87d195a-040a-4946-9495-29382e97a9fc

Mais Valia Consultoria Ltda EPP
Rua General Artigas 232 - Loja 301 - Leblon - Rio de Janeiro/RJ
CEP: 22441-140 - (21)99614-6774 / (21)99739-9777

RENDA FIXA	Saldo Anterior	Aplicações	Resgates	Saldo Atual	Retorno $	Retorno %	Risco - VaR
BB IDKA 2 TÍTULOS PÚBLICOS FI RENDA FIXA PREVIDENCIÁRIO	492.440,55	0,00	0,00	489.222,47	-3.218,08	-0,65% ▼	1,98%
BB IMA-B 5 FIC RENDA FIXA PREVIDENCIÁRIO LP	1.169.640,41	0,00	0,00	1.165.340,09	-4.300,32	-0,37% ▼	1,98%
BB IMA-B 5+ TÍTULOS PÚBLICOS FI RENDA FIXA PREVIDENCIÁRIO	1.093.469,52	0,00	0,00	1.079.829,80	-13.639,72	-1,25% ▼	6,75%
BB IMA-B TÍTULOS PÚBLICOS FI RENDA FIXA PREVIDENCIÁRIO	1.954.269,05	0,00	0,00	1.938.645,20	-15.623,85	-0,80% ▼	4,44%
BB IRF-M 1 TÍTULOS PÚBLICOS FIC RENDA FIXA PREVIDENCIÁRIO	118.255,55	0,00	0,00	119.336,60	1.081,05	0,91% ▲	0,19%
SANTANDER IMA-B 5 PREMIUM FIC RENDA FIXA	2.599.360,74	303.558,10	0,00	2.894.755,51	-8.163,33	-0,28% ▼	1,96%
SANTANDER IMA-B INSTITUCIONAL TÍTULOS PÚBLICOS FIC RENDA FIXA LP	103.801,64	0,00	0,00	102.954,66	-846,98	-0,82% ▼	4,48%
SANTANDER IRF-M 1 PRO FIC RENDA FIXA	1.723.212,25	0,00	0,00	1.738.604,00	15.391,75	0,89% ▲	0,19%
	9.254.449,71	303.558,10	0,00	9.528.688,33	-29.319,48	-0,31%	2,69%

Documento Assinado Digitalmente por: FRANCISCO BARRETO DE MENEZES LEITE
Acesse em: https://etce.tce.pe.gov.br/epp/validaDoc.seam Código do documento: f87d195a-040a-4946-9495-29382e97a9fc

Mais Valia Consultoria Ltda EPP
Rua General Artigas 232 - Loja 301 - Leblon - Rio de Janeiro/RJ
CEP: 22441-140 - (21)99614-6774 / (21)99739-9777

RENDA VARIÁVEL	Saldo Anterior	Aplicações	Resgates	Saldo Atual	Retorno $	Retorno %	Risco - VaR
BB GOVERNANÇA FI AÇÕES	293.388,96	0,00	0,00	282.035,62	-11.353,34	-3,87% ▼	13,55%
SANTANDER IBOVESPA ATIVO INSTITUCIONAL FI AÇÕES	791.756,36	0,00	0,00	765.527,12	-26.229,24	-3,31% ▼	13,30%
-	1.085.145,32	0,00	0,00	1.047.562,74	-37.582,58	-3,46%	13,37%

Documento Assinado Digitalmente por: FRANCISCO BARRETO DE MENEZES LEITE
Acesse em: https://etce.tce.pe.gov.br/epp/validaDoc.seam Código do documento: f87d195a-040a-4946-9495-29382e97a9fc

Mais Valia Consultoria Ltda EPP
Rua General Artigas 232 - Loja 301 - Leblon - Rio de Janeiro/RJ
CEP: 22441-140 - (21)99614-6774 / (21)99739-9777

INVESTIMENTOS NO EXTERIOR	Saldo Anterior	Aplicações	Resgates	Saldo Atual	Retorno $	Retorno %	Risco - VaR
BB AÇÕES BOLSAS GLOBAIS ATIVO ETF FIC AÇÕES BDR NÍVEL I	669.051,56	0,00	0,00	716.449,78	47.398,22	7,08% ▲	11,21%
	669.051,56	0,00	0,00	716.449,78	47.398,22	7,08%	0,00%

Documento Assinado Digitalmente por: FRANCISCO BARRETO DE MENEZES LEITE
Acesse em: https://etce.tce.pe.gov.br/epp/validaDoc.seam Código do documento: f87d195a-040a-4946-9495-29382e97a9fc

Mais Valia Consultoria Ltda EPP
Rua General Artigas 232 - Loja 301 - Leblon - Rio de Janeiro/RJ
CEP: 22441-140 - (21)99614-6774 / (21)99739-9777

Cenário Econômico

Depois do alívio que os resultados de outubro trouxeram, o mês de novembro voltou a esquentar a cabeça dos gestores de recursos. Apesar do retorno positivo nos fundos atrelados ao CDI e dos Títulos Públicos, os fundos de renda fixa atrelados a inflação, tiveram um mês ruim em todos os vértices com a abertura da curva de juros. Os segmentos de investimentos no exterior tiveram boa recuperação e fecharam no positivo, mas o desempenho dos ativos ligados a renda variável local foram ruim e levaram boa parte das carteiras de investimentos das entidades de previdência para o negativo.

As eleições brasileiras terminaram, e as questões envolvendo a transição do governo, a PEC da Transição e questões fiscais para 2023, tem causado bastante oscilação no humor do mercado. A ideia principal do futuro governo é retirar do teto de gastos as despesas com o Bolsa Família pelos próximos quatro anos, e os números iniciais de estouro do teto de R$ 200 bi, tem trazido bastante inquietação. Soma-se a isso as indefinições dos nomes que vão compor os ministérios, principalmente o ministério da Economia, tem causado bastante volatilidade ao mercado local. As escolhas do congresso e do novo governo serão fundamentais para a direção da economia nos próximos meses.

Análise da Carteira de Investimentos

Carteira de Investimentos

No final do período, a carteira apresentou números de fechamento que evidenciam que suas posições estão em conformidade com os limites definidos nos artigos da Resolução 4.963/2021.

Enquadramento na Resolução e Política de Investimentos

A situação da carteira ao término do período evidencia que, apesar de alguns objetivos ainda não terem sido alcançados (estratégias alvo), fica demonstrado o cumprimento da legislação em vigor, bem como da própria Política de Investimentos definida para o ano de 2022. As diferenças verificadas entre os percentuais da carteira em relação à Política de Investimentos demonstram apenas que os objetivos pretendidos para o ano de 2022 ainda não foram integralmente atingidos.

Rentabilidade e Risco (por ativo)

As séries históricas da rentabilidade e risco por ativo da carteira em relação aos respectivos benchmarks, demonstra a qualidade e consistência de seus resultados.

Distribuição por Benchmarks

A carteira mantem a totalidade dos recursos aplicados em ativos financeiros indexados, e/ou que buscam replicar indexadores adequados, e em conformidade, com os objetivos de rentabilidade e liquidez pretendidos.

Documento Assinado Digitalmente por: FRANCISCO BARRETO DE MENEZES LEITE
Acesse em: https://etcce.tce.gov.br/epp/validaDoc.seam Código do documento: f87d195a-04ba-4946-9495-29382e97a9fc

Mais Valia Consultoria Ltda EPP
Rua General Artigas 232 - Loja 301 - Leblon - Rio de Janeiro/RJ
CEP: 22441-140 - (21)99614-6774 / (21)99739-9777

Distribuição por Classificação ANBIMA

Os fundos de investimentos presentes na carteira seguem as características de estratégias e fatores de riscos definidas pela ANBIMA. Esse agrupamento facilita a comparação de performance entre os diferentes fundos, assim como auxilia o processo de decisão de investimento.

Distribuição por Gestoras e Administradoras

As gestoras e administradoras dos fundos de investimento presentes na carteira são instituições regulares junto aos órgãos de controle e fiscalização do Mercado de Capitais, assim como apresentam histórico de regularidade no ambiente de gestão e administração de investimentos.

Retorno da Carteira de Investimentos

A rentabilidade consolidada da carteira no período acabou impactada pela deterioração das expectativas do Mercado em função das questões envolvendo a transição do governo, a PEC da Transição e os objetivos fiscais para 2023. Para complicar um pouco mais a situação, os meses de deflação acabaram, e o IPCA voltou acima das expectativas, mostrando que a pressão nos preços ainda está por aí.

Retorno dos Fundos de Investimentos

Os fundos de investimento presentes na carteira são regulados, e estão em conformidade com a legislação normativa dos investimentos dos RPPS. Além de estarem adequados à execução da Política de Investimentos aprovada para o ano de 2022, assim como também atendem os objetivos de rentabilidade e liquidez pretendidos.

Rio de Janeiro, 7 de dezembro de 2022.

Mais Valia Consultoria Ltda EPP

Documento Assinado Digitalmente por: FRANCISCO BARRETO DE MENEZES LEITE
Acesse em: https://etcmce.pe.gov.br/epp/validaDoc.seam Código do documento: f87d195a-040a-4946-9495-29382e97a9fc

Mais Valia Consultoria Ltda EPP
Rua General Artigas 232 - Loja 301 - Leblon - Rio de Janeiro/RJ
CEP: 22441-140 - (21)99614-6774 / (21)99739-9777

Documento Assinado Digitalmente por: FRANCISCO BARRETO DE MENEZES LEITE
Acesse em: https://etce.tce.pe.gov.br/epp/validaDoc.seam Código do documento: f87d195a-040a-4946-9495-29382e97a9fc

2022 relatório
Mensal

novembro Análise dos Investimentos

De acordo com a Portaria MTP nº 1.467 de 2 de junho de 2022, Capítulo VI, Seção V, Artigo 136º e com o Manual do Pró-Gestão RPPS versão 3.3, ítem 3.2.6 Nível I, aprovado pela Portaria SPREV nº 918, de 2 de março de 2022.

Documento Assinado Digitalmente por: FRANCISCO BARRETO DE MENEZES LEITE
Acesse em: https://etce.tce.pe.gov.br/epp/validaDoc.seam Código do documento: f87d195a-040e-4946-9495-29382e97a9fc

Ativo	Saldo Atual	% Carteira	PL R$	%PL	lei
SANTANDER IMA-B 5 PREMIUM FIC RENDA FIXA	702.267,54	27,27%	915.031.881,06	0,08%	7º I b
SANTANDER IMA-B INSTITUCIONAL TÍTULOS PÚBLICOS FIC RENDA FIXA LP	845.287,19	32,82%	663.615.980,10	0,13%	7º I b
SANTANDER CRESCIMENTO INSTITUCIONAL ADVANCED FIC RENDA FIXA	1.028.011,75	39,91% ⚠	327.824.087,31	0,31%	7º III a

investimentos

$ 2.575.566,48

Disponibilidades Financeiras

$ 11.559,42

Carteira Total

$ 2.587.125,90

Governança (Pró Gestão)

Não possui

Documento Assinado Digitalmente por: FRANCISCO BARRETO DE MENEZES LEITE
Acesse em: https://etce.tce.pe.gov.br/epp/validaDoc.seam Código do documento: f87d195a-040a-4946-9495-29382e97a9fc

Mais Valia Consultoria Ltda EPP
Rua General Artigas 232 - Loja 301 - Leblon - Rio de Janeiro/RJ
CEP: 22441-140 - (21)99614-6774 / (21)99739-9777

Artigos	Limite (%)	Utilizado		Livre	
7º I b - FI 100% Títulos TN	100,00%	59,82%	1.547.554,73	40,18%	1.039.571,17
7º III a - FI Referenciados RF	60,00%	39,74%	1.028.011,75	20,26%	524.263,79

Governança (Pró Gestão)

Não possui

Segmentos

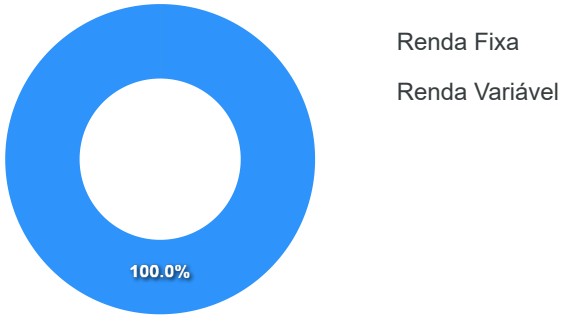

Artigos

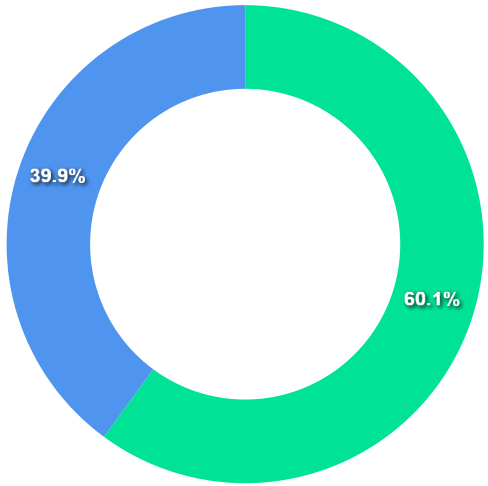

Documento Assinado Digitalmente por: FRANCISCO BARRETO DE MENEZES LEITE
Acesse em: https://etce.tce.pe.gov.br/epp/validaDoc.seam Código do documento: f87d195a-040a-4946-9495-29382e97a9fc

Mais Valia Consultoria Ltda EPP
Rua General Artigas 232 - Loja 301 - Leblon - Rio de Janeiro/RJ
CEP: 22441-140 - (21)99614-6774 / (21)99739-9777

Artigos	Atual	Inferior	Alvo	Superior	GAP Superior
7º I a - Títulos TN SELIC	0,00%	0,00%	9,00%	100,00%	2.587.125,90
7º I b - FI 100% Títulos TN	59,82%	0,00%	40,00%	100,00%	1.039.571,17
7º III a - FI Referenciados RF	39,74%	0,00%	15,00%	60,00%	524.263,79
7º IV - Ativos Financeiros de ...	0,00%	0,00%	1,00%	20,00%	517.425,18

Artigos	Atual	Inferior	Alvo	Superior	GAP Superior
8º I - Fundos de Ações	0,00%	0,00%	24,00%	30,00%	776.137,77
9º III - Ações - BDR Nível I	0,00%	0,00%	10,00%	10,00%	258.712,59
10º I - Fundos Multimercados	0,00%	0,00%	1,00%	10,00%	258.712,59

Documento Assinado Digitalmente por: FRANCISCO BARRETO DE MENEZES LEITE
Acesse em: https://etcesce.pe.gov.br/epp/validaDoc.seam Código do documento: f87d195a-040a-4946-9495-29382e97a9fc

Mais Valia Consultoria Ltda EPP
Rua General Artigas 232 - Loja 301 - Leblon - Rio de Janeiro/RJ
CEP: 22441-140 - (21)99614-6774 / (21)99739-9777

	Mês	Ano	3M	6M	12M	24M	VaR - Mês	Volatilidade - Mês
CDI - BENCHMARK	**1,02**	**11,12**	**3,15**	**6,50**	**11,97**	**16,20**		
SANTANDER CRESCIMENTO INSTITUCIONAL ADVANCED FIC RENDA FIXA	0,96	11,46	3,20	6,64	12,28	16,82	0,21	0,43
GLOBAL BDRX - BENCHMARK	**7,09**	**-24,89**	**-0,58**	**4,59**	**-23,60**	**1,33**		
BB AÇÕES BOLSAS GLOBAIS ATIVO ETF FIC AÇÕES BDR NÍVEL I	7,08	-9,48	4,72	-1,00	-5,34	13,06	11,21	23,62
IBOVESPA - BENCHMARK	**-3,06**	**7,31**	**2,71**	**1,02**	**10,37**	**3,30**		
SANTANDER IBOVESPA ATIVO INSTITUCIONAL FI AÇÕES	-3,31	6,07	1,76	0,26	9,10	-1,39	13,30	28,01
BB GOVERNANÇA FI AÇÕES	-3,87	5,18	1,41	-0,45	8,80	1,19	13,55	28,54
IDKA IPCA 2 ANOS - BENCHMARK	**-0,77**	**8,00**	**1,63**	**1,56**	**8,90**	**15,34**		
BB IDKA 2 TÍTULOS PÚBLICOS FI RENDA FIXA PREVIDENCIÁRIO	-0,65	8,01	1,72	1,72	8,77	14,75	1,98	4,18
IMA-B - BENCHMARK	**-0,79**	**6,58**	**1,92**	**1,77**	**6,82**	**10,34**		
SANTANDER IMA-B INSTITUCIONAL TÍTULOS PÚBLICOS FIC RENDA FIXA LP	-0,82	6,35	1,86	1,65	6,57	9,78	4,48	9,44
BB IMA-B TÍTULOS PÚBLICOS FI RENDA FIXA PREVIDENCIÁRIO	-0,80	6,33	1,84	1,66	6,54	9,78	4,44	9,34
IMA-B 5 - BENCHMARK	**-0,33**	**8,76**	**2,00**	**2,36**	**9,62**	**15,81**		
SANTANDER IMA-B 5 PREMIUM FIC RENDA FIXA	-0,34	8,56	1,95	2,27	9,39	15,33	1,96	4,13
BB IMA-B 5 FIC RENDA FIXA PREVIDENCIÁRIO LP	-0,37	8,52	1,92	2,25	9,35	15,20	1,98	4,17
IMA-B 5+ - BENCHMARK	**-1,18**	**4,54**	**1,85**	**1,33**	**4,19**	**5,03**		
BB IMA-B 5+ TÍTULOS PÚBLICOS FI RENDA FIXA PREVIDENCIÁRIO	-1,25	4,18	1,73	1,16	3,84	4,38	6,75	14,21
IPCA - BENCHMARK	**0,41**	**5,13**	**0,71**	**0,33**	**5,90**	**17,27**		
BB TÍTULOS PÚBLICOS IPCA III FI RENDA FIXA PREVIDENCIÁRIO	-0,51	9,19	1,86	2,46	9,92	17,02	1,70	3,58

Documento Assinado Digitalmente por: FRANCISCO BARRETO DE MENEZES LEITE
Acesse em: https://etce.tce.pe.gov.br/epp/validaDoc.seam Código do documento: f87d195a-040a-4946-9495-29382e97a9fc

Mais Valia Consultoria Ltda EPP
Rua General Artigas 232 - Loja 301 - Leblon - Rio de Janeiro/RJ
CEP: 22441-140 - (21)99614-6774 / (21)99739-9777

	Mês	Ano	3M	6M	12M	24M	VaR - Mês	Volatilidade - Mês
IRF-M - BENCHMARK	**-0,66**	**7,24**	**1,66**	**5,33**	**9,26**	**7,16**		
SANTANDER IRF-M 1 PRO FIC RENDA FIXA	0,89	10,32	2,99	6,27	11,22	13,57	0,19	0,41
IRF-M 1 - BENCHMARK	**0,94**	**10,71**	**3,09**	**6,43**	**11,68**	**14,31**		
BB IRF-M 1 TÍTULOS PÚBLICOS FIC RENDA FIXA PREVIDENCIÁRIO	0,91	10,45	3,01	6,31	11,39	13,72	0,19	0,41

Documento Assinado Digitalmente por: FRANCISCO BARRETO DE MENEZES LEITE
Acesse em: https://etce.tce.pe.gov.br/epp/validaDoc.seam Código do documento: f87d195a-040a-4946-9495-29382e97a9fc

Mais Valia Consultoria Ltda EPP
Rua General Artigas 232 - Loja 301 - Leblon - Rio de Janeiro/RJ
CEP: 22441-140 - (21)99614-6774 / (21)99739-9777

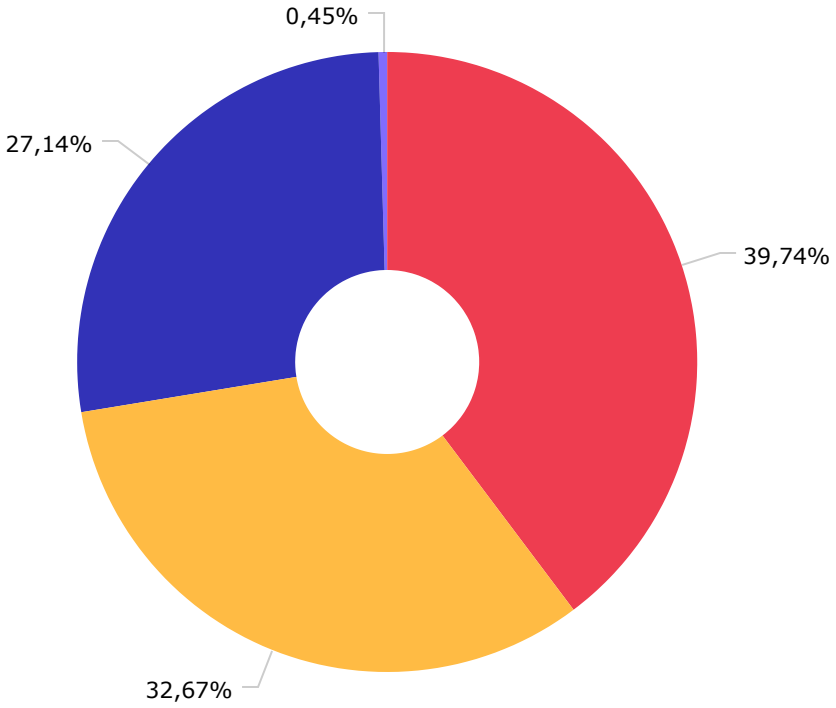

CDI	1.028.011,75
IMA-B	845.287,49
IMA-B 5	702.267,54
Disponibilidades Financeiras	11.559,42

Documento Assinado Digitalmente por: FRANCISCO BARRETO DE MENEZES LEITE
Acesse em: https://etce.tce.pe.gov.br/epp/validaDoc.seam Código do documento: f87d195a-040a-4946-9495-29382e97a9fc

Mais Valia Consultoria Ltda EPP
Rua General Artigas 232 - Loja 301 - Leblon - Rio de Janeiro/RJ
CEP: 22441-140 - (21)99614-6774 / (21)99739-9777

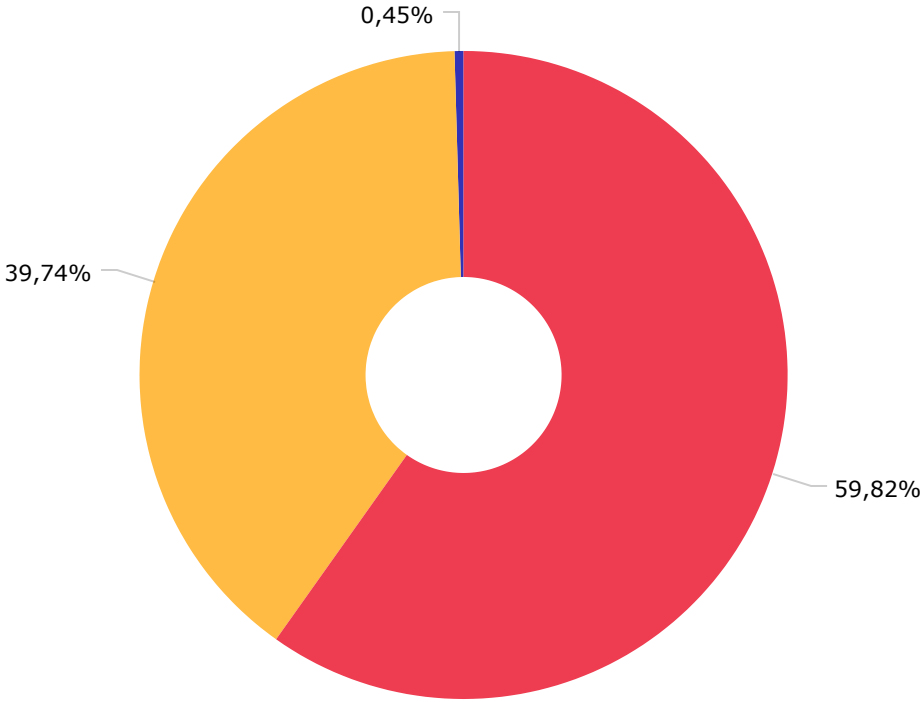

Renda Fixa Indexados	1.547.554,23
Renda Fixa Duração Livre Grau de Investimento	1.028.011,75
Disponibilidades Financeiras	11.559,42

Documento Assinado Digitalmente por: FRANCISCO BARRETO DE MENEZES LEITE
Acesse em: https://etce.tce.pe.gov.br/epp/validaDoc.seam Código do documento: f87d195a-040a-4946-9495-29382e97a9fc

Mais Valia Consultoria Ltda EPP
Rua General Artigas 232 - Loja 301 - Leblon - Rio de Janeiro/RJ
CEP: 22441-140 - (21)99614-6774 / (21)99739-9777



SANTANDER BRASIL GESTAO DE REC...	2.575.566,88
DISPONIBILIDADE FINANCEIRA	11.559,42

Documento Assinado Digitalmente por: FRANCISCO BARRETO DE MENEZES LEITE
Acesse em: https://etce.tce.pe.gov.br/epp/validaDoc.seam Código do documento: f87d195a-040a-4946-9495-29382e97a9fc

Mais Valia Consultoria Ltda EPP
Rua General Artigas 232 - Loja 301 - Leblon - Rio de Janeiro/RJ
CEP: 22441-140 - (21)99614-6774 / (21)99739-9777



BANCO SANTANDER (BRASIL) S.A.	2.575.566,48
DISPONIBILIDADE FINANCEIRA	11.559,42

Documento Assinado Digitalmente por: FRANCISCO BARRETO DE MENEZES LEITE
Acesse em: https://etce.tce.pe.gov.br/epp/validaDoc.seam Código do documento: f87d195a-040a-4946-9495-29382e97a9fc

Mais Valia Consultoria Ltda EPP
Rua General Artigas 232 - Loja 301 - Leblon - Rio de Janeiro/RJ
CEP: 22441-140 - (21)99614-6774 / (21)99739-9777

Mês	Saldo Anterior	Aplicações	Resgates	Saldo Atual	Retorno $	Retorno Acumulado $	Retorno %	Retorno Acumulado %	Meta %	Meta Acumulado %	Meta x Retorno Acumulado %	Risco - VaR
Janeiro	2.247.218,29	0,00	0,00	2.252.564,23	5.345,94	5.345,94	0,24% ▲	0,24%	0,95%	0,95%	25,26%	0,72%
Fevereiro	2.252.564,23	37.304,92	0,00	2.305.367,38	15.498,23	20.844,17	0,68% ▲	0,92%	1,38%	2,34%	39,32%	0,62%
Março	2.305.367,38	0,00	19.325,00	2.324.746,71	38.704,33	59.548,50	1,68% ▲	2,61%	2,05%	4,44%	58,78%	0,98%
Abril	2.324.746,71	500.000,00	500.000,00	2.344.065,24	19.318,53	78.867,03	0,83% ▲	3,46%	1,43%	5,93%	58,35%	0,47%
Maio	2.344.065,24	0,00	0,00	2.366.624,14	22.558,90	101.425,93	0,96% ▲	4,46%	0,90%	6,88%	64,83%	1,00%
Junho	2.366.624,14	0,00	0,00	2.375.618,79	8.994,65	110.420,58	0,38% ▲	4,86%	1,08%	8,03%	60,52%	1,01%
Julho	2.375.618,79	90.000,00	0,00	2.469.850,08	4.231,29	114.651,87	0,17% ▲	5,04%	-0,28%	7,73%	65,20%	1,13%
Agosto	2.469.850,08	46.966,57	20.000,00	2.518.419,71	21.603,06	136.254,93	0,87% ▲	5,94%	0,08%	7,82%	75,96%	1,40%
Setembro	2.518.419,71	35.000,00	0,00	2.580.003,24	26.583,53	162.838,46	1,04% ▲	7,05%	0,11%	7,94%	88,79%	1,16%
Outubro	2.580.003,24	10.000,00	0,00	2.624.724,09	34.720,85	197.559,31	1,34% ▲	8,48%	0,98%	8,99%	94,33%	0,73%
Novembro	2.624.724,09	0,00	50.000,00	2.575.566,48	842,39	198.401,70	0,03% ▲	8,52%	0,80%	9,86%	86,41%	2,09%

Retorno Acululado (Períodos)

Período	Retorno $	Retorno %	Meta %
1º Trim	59.548,50	2,61%	4,44%
2º Trim	50.872,08	2,19%	3,44%
1º Sem	110.420,58	4,86%	8,03%
3º Trim	52.417,88	2,09%	-0,08%

Gráfico Retorno e Meta Acumulado

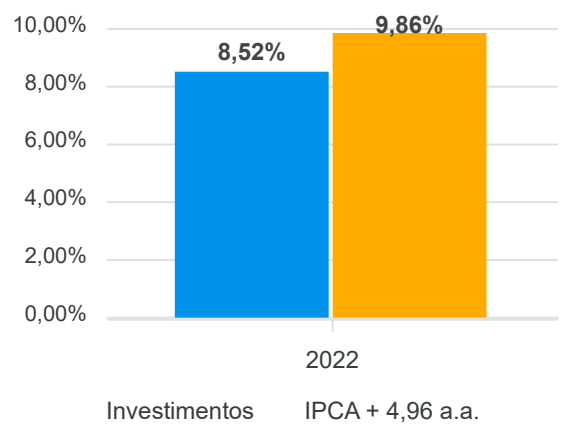

Documento Assinado Digitalmente por: FRANCISCO BARRETO DE MENEZES LEITE
Acesse em: https://etce.tce.pe.gov.br/epp/validaDoc.seam Código do documento: f87d195a-040a-4946-9495-29382e97a9fc

Mais Valia Consultoria Ltda EPP
Rua General Artigas 232 - Loja 301 - Leblon - Rio de Janeiro/RJ
CEP: 22441-140 - (21)99614-6774 / (21)99739-9777

Gráficos

Gráfico Risco x Retorno

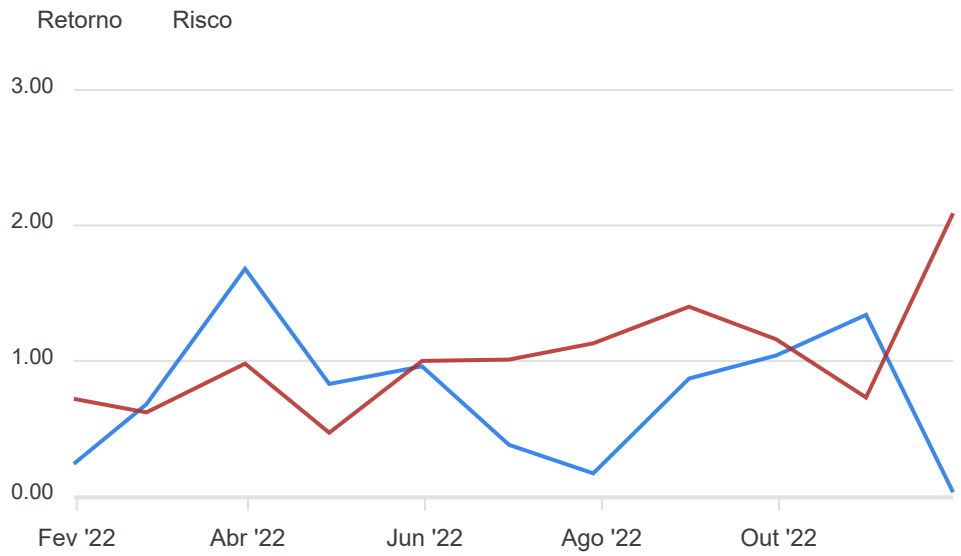

Gráfico comparativo Retorno x Meta Rentabilidade

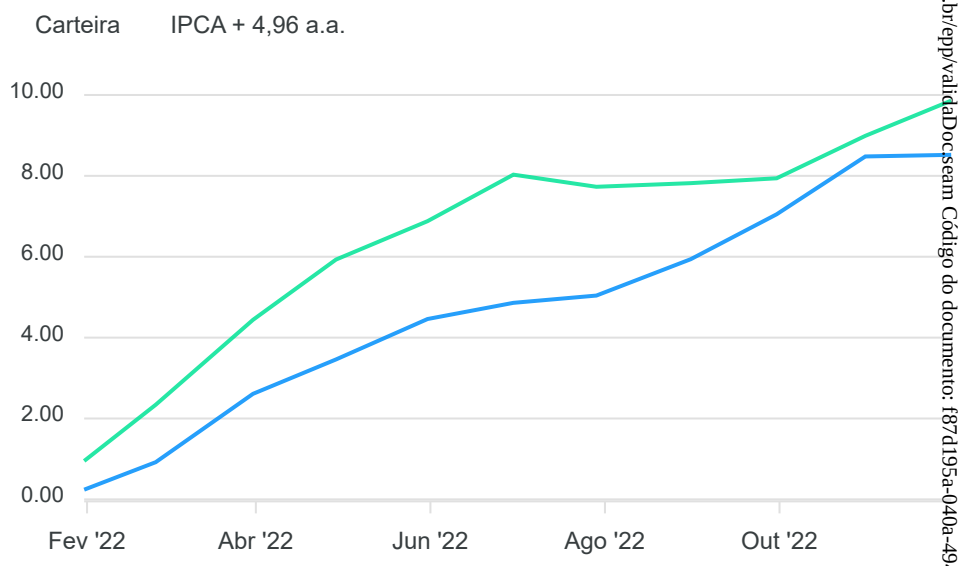

Documento Assinado Digitalmente por: FRANCISCO BARRETO DE MENEZES LEITE
Acesse em: https://etce.tce.pe.gov.br/epp/validaDocs.seam Código do documento: f87d195a-040a-4946-9495-29382e97a9fc

Mais Valia Consultoria Ltda EPP
Rua General Artigas 232 - Loja 301 - Leblon - Rio de Janeiro/RJ
CEP: 22441-140 - (21)99614-6774 / (21)99739-9777

RENDA FIXA	Saldo Anterior	Aplicações	Resgates	Saldo Atual	Retorno $	Retorno %	Risco - VaR
SANTANDER CRESCIMENTO INSTITUCIONAL ADVANCED FIC RENDA FIXA	1.067.800,77	0,00	50.000,00	1.028.011,75	10.210,98	0,96% ▲	0,21%
SANTANDER IMA-B 5 PREMIUM FIC RENDA FIXA	704.682,18	0,00	0,00	702.267,54	-2.414,64	-0,34% ▼	1,96%
SANTANDER IMA-B INSTITUCIONAL TÍTULOS PÚBLICOS FIC RENDA FIXA LP	852.241,14	0,00	0,00	845.287,19	-6.953,95	-0,82% ▼	4,48%
	2.624.724,09	0,00	50.000,00	2.575.566,48	842,39	0,03%	2,09%

Documento Assinado Digitalmente por: FRANCISCO BARRETO DE MENEZES LEITE
Acesse em: https://etce.tce.pe.gov.br/epp/validaDoc.seam Código do documento: f87d195a-040a-4946-9495-29382e97a9fc

Mais Valia Consultoria Ltda EPP
Rua General Artigas 232 - Loja 301 - Leblon - Rio de Janeiro/RJ
CEP: 22441-140 - (21)99614-6774 / (21)99739-9777

Cenário Econômico

Depois do alívio que os resultados de outubro trouxeram, o mês de novembro voltou a esquentar a cabeça dos gestores de recursos. Apesar do retorno positivo nos fundos atrelados ao CDI e aos Títulos Públicos, os fundos de renda fixa atrelados a inflação, tiveram um mês ruim em todos os vértices com a abertura da curva de juros. Os segmentos de investimentos no exterior tiveram boa recuperação e fecharam no positivo, mas o desempenho dos ativos ligados a renda variável local foram ruim e levaram boa parte das carteiras de investimentos das entidades de previdência para o negativo.

As eleições brasileiras terminaram, e as questões envolvendo a transição do governo, a PEC da Transição e questões fiscais para 2023, tem causado bastante oscilação no humor do mercado. A ideia principal do futuro governo é retirar do teto de gastos as despesas com o Bolsa Família pelos próximos quatro anos, e os números iniciais de estouro do teto de R$ 200 bi, tem trazido bastante inquietação. Soma-se a isso as indefinições dos nomes que vão compor os ministérios, principalmente o ministério da Economia, tem causado bastante volatilidade ao mercado local. As escolhas do congresso e do novo governo serão fundamentais para a direção da economia nos próximos meses.

Análise da Carteira de Investimentos

Carteira de Investimentos

No final do período, a carteira apresentou números de fechamento que evidenciam que suas posições estão em conformidade com os limites definidos nos artigos da Resolução 4.963/2021.

Enquadramento na Resolução e Política de Investimentos

A situação da carteira ao término do período evidencia que, apesar de alguns objetivos ainda não terem sido alcançados (estratégias alvo), fica demonstrado o cumprimento da legislação em vigor, bem como da própria Política de Investimentos definida para o ano de 2022. As diferenças verificadas entre os percentuais da carteira em relação à Política de Investimentos demonstram apenas que os objetivos pretendidos para o ano de 2022 ainda não foram integralmente atingidos.

Rentabilidade e Risco (por ativo)

As séries históricas da rentabilidade e risco por ativo da carteira em relação aos respectivos benchmarks, demonstra a qualidade e consistência de seus resultados.

Distribuição por Benchmarks

A carteira mantem a totalidade dos recursos aplicados em ativos financeiros indexados, e/ou que buscam replicar indexadores adequados, e em conformidade, com os objetivos de rentabilidade e liquidez pretendidos.

Documento Assinado Digitalmente por: FRANCISCO BARRETO DE MENEZES LEITE
Acesse em: https://etcce.tce.gov.br/epp/validaDoc.seam Código do documento: f87d195a-04ba-4946-9495-29382e97a9fc

Mais Valia Consultoria Ltda EPP
Rua General Artigas 232 - Loja 301 - Leblon - Rio de Janeiro/RJ
CEP: 22441-140 - (21)99614-6774 / (21)99739-9777

Distribuição por Classificação ANBIMA

Os fundos de investimentos presentes na carteira seguem as características de estratégias e fatores de riscos definidas pela ANBIMA. Esse agrupamento facilita a comparação de performance entre os diferentes fundos, assim como auxilia o processo de decisão de investimento.

Distribuição por Gestoras e Administradoras

As gestoras e administradoras dos fundos de investimento presentes na carteira são instituições regulares junto aos órgãos de controle e fiscalização do Mercado de Capitais, assim como apresentam histórico de regularidade no ambiente de gestão e administração de investimentos.

Retorno da Carteira de Investimentos

A rentabilidade consolidada da carteira no período acabou impactada pela deterioração das expectativas do Mercado em função das questões envolvendo a transição do governo, a PEC da Transição e os objetivos fiscais para 2023. Para complicar um pouco mais a situação, os meses de deflação acabaram, e o IPCA voltou acima das expectativas, mostrando que a pressão nos preços ainda está por aí.

Retorno dos Fundos de Investimentos

Os fundos de investimento presentes na carteira são regulados, e estão em conformidade com a legislação normativa dos investimentos dos RPPS. Além de estarem adequados à execução da Política de Investimentos aprovada para o ano de 2022, assim como também atendem os objetivos de rentabilidade e liquidez pretendidos.

Rio de Janeiro, 7 de dezembro de 2022.

Mais Valia Consultoria Ltda EPP

Documento Assinado Digitalmente por: FRANCISCO BARRETO DE MENEZES LEITE
Acesse em: https://etcmce.pe.gov.br/epp/validaDoc.seam Código do documento: f87d195a-040a-4946-9495-29382e97a9fc

Mais Valia Consultoria Ltda EPP
Rua General Artigas 232 - Loja 301 - Leblon - Rio de Janeiro/RJ
CEP: 22441-140 - (21)99614-6774 / (21)99739-9777

Documento Assinado Digitalmente por: FRANCISCO BARRETO DE MENEZES LEITE
Acesse em: https://etce.tce.pe.gov.br/epp/validaDoc.seam Código do documento: f87d195a-040a-4946-9495-29382e97a9fc

ATA DE REUNIÃO ORDINARIA DO COMITÊ DE INVESTIMENTOS

Dezembro/2022

Aos 16 dias do mês de janeiro de dois mil e vinte e três, as dez horas na sala de reunião do Igaprev estiveram presentes os membros do Comitê de Investimentos: Jacqueline da Silva Campelo (Assessor), Hélida Luzia de Arruda Lima(Presidente do Conselho Deliberativo), Ezi Francisca da Silva Paulino (assistente administrativo-financeiro), Francisco Barreto de Menezes Leite(Gerente de Previdencia), Dario Uchikawa (representante do Poder Executivo) e Ewerson Hugo (representante do Poder Executivo).A reunião foi iniciada com a leitura da Carta Econômica da competência de dezembro/2022, documento expedido pela consultoria Mais Valia Ltda e análise dos relatórios de investimentos.Para consultoria, dezembro foi um mês difícil para gestores de ativos, pois, apesar do retorno positivo da renda fixa , nos fundos CDI, , os retornos negativos dos índices de renda variável local e ativos atrelados a investimento no exterior trouxeram apresentaram um resultado negativo. Os retornos foram impactados, principalmente, pela aprovação da PEC da Transição, que fixou teto de R$ 145 bi no déficit fiscal pelo prazo de um ano, além da promessa de apresentação, no primeiro semestre, de uma nova modelagem de âncora fiscal, representou uma diminuição das incertezas, mas a equipe econômica ainda precisará definir o papel das estatais e demais pontos da estratégia econômica para o Brasil em 2023. Além disso, houve a manutenção da taxa de juros 13,75%, na reunião do comitê de dezembro, com um reforço da análise do cenário de desaceleração e inflação alta. No cenário externo, os indicadores indicam uma desaceleração nos EUA e Zona do Euro, com perspectivas de elevação de juros e inflação elevada. Por outro lado, na China, apresentou dados em linha com o esperado. Em síntese, o documento explicita que o cenário continua extremamente desafiador e volátil e ratificaa recomendação de manutenção de uma carteira diversificada.Em relação a gestão dos recursos do RPPS, foi mantida a postura conservadora durante todo exercício de 2022 , sem elevação de percentual investido, nas alternativas de maior risco, renda variável, como nos fundos de ações negociadas tanto na B3 como nas bolsas do exterior via fundos BDR, postura recomendada por este Comitê de Investimento. O desempenho mensurado apresentado nos Relatórios de Investimento de forma global foi 7,59% a.a. inferior, portanto, meta atuarial acumulada ao ano 11,01% (4,94%+ IPCA) ,o que representou o retorno acumulado nominal foi de R$1.067.518,71e risco 2,20%Var (Value at Risk). Resultado composto pela performance apresentadas nas carteiras doplano financeiro 13,77% a.a. , plano previdenciário 5,96% a.a. e reserva da taxa administrativa 9,15%a.a .O saldo global R$ 15.331.922,90 no plano financeiro R$ 1.428.487,08, no plano previdenciário R$ 11.871.193,11 e na reserva da taxa administrativa R$ 2.032.242,71. Em dezembro, embora o desempenho global tenha sido positivo, 0,17% a.m, pouco impactou o

Documento Assinado Digitalmente por: FRANCISCO BARRETO DE MENEZES LEITE
Acesse em: https://etce.tce.pe.gov.br/epp/validaDoc.seam Código do documento: 61327 48a-ef7f-4b28-8ba6-6acaa8dfeba5

resultado anual, apenas refletindo o desempenho dos fundos de curto prazo na carteira. Em relação a movimentação de recursos, destacamos o resgate com objetivo de reversão de parte da reserva administrativa no valor de R$ 600.000,00 , para pagamento de despesas com benefícios previdenciários, no fundo Santander Institucional Advanced, autorizado pelos órgãos de governança do instituto. Por fim, avaliamos que pesar de alguns objetivos ainda não terem sido alcançados no ano de 2022 (estratégias alvo), fica demonstrado o cumprimento da legislação em vigor e os parâmetros definidos pela Política de investimentos. E que uma combinação de fatores impactou o desempenho global da carteira intrinsecamente ligada ao fator econômico local que reforçaram a alta de juros e apesar da estratégia de diversificação não possibilitou o alcance da meta atuarial, especialmente no plano previdenciário. Ressaltamos que se mantiveram as recomendaçõesrealizadas pela consultoria MAIS VALIA LTDA em relação aos fundos de investimentos, no mês de dezembro, sendoautorizados movimentações nos fundos SANTANDER IMA-B 5 PREMIUM FIC RENDA FIXAe SANTANDER CRESCIMENTO INSTITUCIONAL ADVANCED FIC RENDA FIXA. Em anexo, relatórios da carteira, planilhas de resgate/aplicação, posição financeira, outros. Assim, para constar, lavra-se a presente ata que segue assinada.

Jacqueline da Silva Campelo

Ezi Francisca da Silva Paulino

Hélida Luzia de Arruda Lima

Francisco Barreto de Menezes Leite

Ewerson Hugo

Dario Uchikawa

Documento Assinado Digitalmente por: FRANCISCO BARRETO DE MENEZES LEITE
Acesse em: https://etce.tce.pe.gov.br/epp/validaDoc.seam Código do documento: 6132748a-ef7f-4b28-8ba6-6acaa8dfeba5

2022 Relatório

Mensal, 4º trimestre e ano de 2022

Dezembro Análise dos Investimentos

De acordo com a Portaria MTP nº 1.467 de 2 de junho de 2022, Capítulo VI, Seção V, Artigo 136º e com o Manual do Pró-Gestão RPPS versão 3.4, item 3.2.6 Nível I, aprovado pela Portaria SPREV nº 4.248, de 22 de dezembro de 2022.

Documento Assinado Digitalmente por: FRANCISCO BARRETO DE MENEZES LEITE
Acesse em: https://etce.tce.pe.gov.br/epp/validaDoc.seam Código do documento: 613274ba-ef7f-4b28-8ba6-6acaa8dfeba5

Ativo	Saldo Atual	% Carteira	PL R$	% PL	Lei
BB IDKA 2 TÍTULOS PÚBLICOS FI RENDA FIXA PREVIDENCIÁRIO	495.184,22	3,32%	7.489.389.892,90	0,01%	7º I b
BB IMA-B 5 FIC RENDA FIXA PREVIDENCIÁRIO LP	1.175.988,49	7,88%	5.613.586.065,55	0,02%	7º I b
BB IMA-B 5+ TÍTULOS PÚBLICOS FI RENDA FIXA PREVIDENCIÁRIO	1.066.989,38	7,15%	830.239.076,41	0,13%	7º I b
BB IMA-B TÍTULOS PÚBLICOS FI RENDA FIXA PREVIDENCIÁRIO	1.934.417,03	12,96%	6.078.064.149,48	0,03%	7º I b
BB IRF-M 1 TÍTULOS PÚBLICOS FIC RENDA FIXA PREVIDENCIÁRIO	120.717,42	0,81%	6.516.931.621,39	0,00%	7º I b
BB TÍTULOS PÚBLICOS IPCA III FI RENDA FIXA PREVIDENCIÁRIO	415.428,08	2,78%	183.585.511,92	0,23%	7º I b
SANTANDER IMA-B 5 PREMIUM FIC RENDA FIXA	3.910.812,22	26,20%	827.149.677,31	0,47%	7º I b
SANTANDER IMA-B PREMIUM FIC RENDA FIXA LP	946.121,00	6,34%	564.735.869,38	0,17%	7º I b
SANTANDER IRF-M 1 PRO FIC RENDA FIXA	1.758.448,63	11,78%	41.379.142,83	4,25%	7º I b
SANTANDER CRESCIMENTO INSTITUCIONAL ADVANCED FIC RENDA FIXA	1.391.725,63	9,33%	396.851.061,29	0,35%	7º III a
BB GOVERNANÇA FI AÇÕES	274.638,56	1,84%	844.496.837,07	0,03%	8º I
SANTANDER IBOVESPA ATIVO INSTITUCIONAL FI AÇÕES	745.513,85	5,00%	308.702.229,09	0,24%	8º I
BB AÇÕES BOLSAS GLOBAIS ATIVO ETF FIC AÇÕES BDR NÍVEL I	688.034,90	4,61%	416.194.949,01	0,17%	9º III

Investimentos

$ 14.924.019,41

Disponibilidades Financeiras

$ 407.903,49

Total Carteira

$ 15.331.922,90

Governança (Pró Gestão)

Não possui

Documento Assinado Digitalmente por: FRANCISCO BARRETO DE MENEZES LEITE
Acesse em: https://etce.tce.pe.gov.br/epp/validaDoc.seam Código do documento: 6132748a-ef7f-4b28-8ba6-6acaa8dfeba5

Mais Valia Consultoria Ltda EPP
Rua General Artigas 232 - Loja 301 - Leblon - Rio de Janeiro/RJ
CEP: 22441-140 - (21)99614-6774 / (21)99739-9777

Artigos	Limite (%)	Utilizado		Livre	
7º I b - FI 100% Títulos TN	100,00%	79,23%	11.824.106,47	20,77%	3.099.912,94
7º III a - FI Referenciados RF	60,00%	9,33%	1.391.725,63	50,67%	7.562.686,02
8º I - Fundos de Ações	30,00%	6,84%	1.020.152,41	23,16%	3.457.053,41
9º III - Ações - BDR Nível I	10,00%	4,61%	688.034,90	5,39%	804.367,04

Governança (Pró Gestão)

Não possui

Segmentos

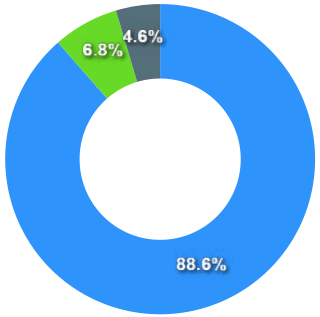

Renda Fixa

Renda Variável

Exterior

Artigos

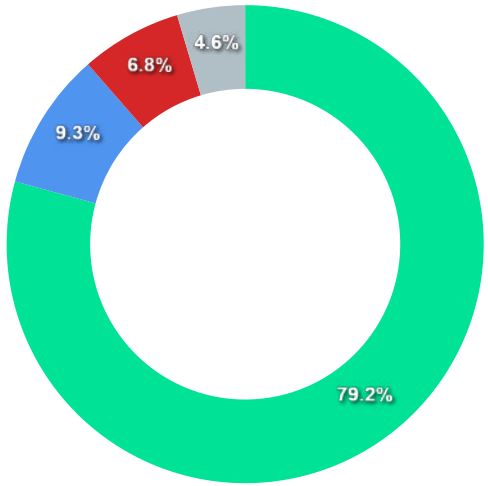

Documento Assinado Digitalmente por: FRANCISCO BARRETO DE MENEZES LEITE
Acesse em: https://etce.tce.pe.gov.br/epp/validaDoc.seam Código do documento: 6132748a-ef7f-4b28-8ba6-6acaa8dfeba5

Mais Valia Consultoria Ltda EPP
Rua General Artigas 232 - Loja 301 - Leblon - Rio de Janeiro/RJ
CEP: 22441-140 - (21)99614-6774 / (21)99739-9777

Artigos	Atual	Inferior	Alvo	Superior	GAP Superior
7º I a - Títulos TN SELIC	0,00%	0,00%	9,00%	100,00%	14.924.019,41
7º I b - FI 100% Títulos TN	79,23%	0,00%	40,00%	100,00%	3.099.912,94
7º III a - FI Referenciados RF	9,33%	0,00%	15,00%	60,00%	7.562.686,02
7º IV - Ativos Financeiros de ...	0,00%	0,00%	1,00%	20,00%	2.984.803,88

Artigos	Atual	Inferior	Alvo	Superior	GAP Superior
8º I - Fundos de Ações	6,84%	0,00%	24,00%	30,00%	3.457.053,41
9º III - Ações - BDR Nível I	4,61%	0,00%	10,00%	10,00%	804.367,04
10º I - Fundos Multimercados	0,00%	0,00%	1,00%	10,00%	1.492.401,94

Documento Assinado Digitalmente por: FRANCISCO BARRETO DE MENEZES LEITE
Acesse em: http://etce.tce.pe.gov.br/epp/validaDoc.seam Código do documento: 6132748a-ef7f-4b28-8ba6-6acaa8dfeba5

Mais Valia Consultoria Ltda EPP
Rua General Artigas 232 - Loja 301 - Leblon - Rio de Janeiro/RJ
CEP: 22441-140 - (21)99614-6774 / (21)99739-9777

	Mês	Ano	3M	6M	12M	24M	VaR - Mês	Volatilidade - Mês
CDI - BENCHMARK	**1,12**	**12,37**	**3,20**	**6,61**	**12,37**	**17,31**		
SANTANDER CRESCIMENTO INSTITUCIONAL ADVANCED FIC RENDA FIXA	1,16	12,75	3,23	6,78	12,75	17,64	0,05	0,11
GLOBAL BDRX - BENCHMARK	**-4,22**	**-28,05**	**3,94**	**-0,61**	**-28,05**	**-3,84**		
BB AÇÕES BOLSAS GLOBAIS ATIVO ETF FIC AÇÕES BDR NÍVEL I	-3,97	-13,07	9,26	3,01	-13,07	4,84	6,70	14,11
IBOVESPA - BENCHMARK	**-2,45**	**4,69**	**-0,27**	**11,36**	**4,69**	**-7,80**		
SANTANDER IBOVESPA ATIVO INSTITUCIONAL FI AÇÕES	-2,61	3,29	-1,06	10,77	3,29	-10,61	9,69	20,40
BB GOVERNANÇA FI AÇÕES	-2,62	2,43	-1,12	9,89	2,43	-9,39	10,03	21,13
IDKA IPCA 2 ANOS - BENCHMARK	**1,24**	**9,34**	**2,25**	**2,34**	**9,34**	**14,78**		
BB IDKA 2 TÍTULOS PÚBLICOS FI RENDA FIXA PREVIDENCIÁRIO	1,22	9,32	2,42	2,69	9,32	14,40	1,21	2,54
IMA-B - BENCHMARK	**-0,19**	**6,37**	**0,23**	**1,94**	**6,37**	**5,02**		
SANTANDER IMA-B PREMIUM FIC RENDA FIXA LP	-0,22	6,11	0,17	1,81	6,11	4,49	2,49	5,25
BB IMA-B TÍTULOS PÚBLICOS FI RENDA FIXA PREVIDENCIÁRIO	-0,22	6,09	0,17	1,80	6,09	4,49	2,47	5,20
IMA-B 5 - BENCHMARK	**0,94**	**9,78**	**2,53**	**2,98**	**9,78**	**14,79**		
SANTANDER IMA-B 5 PREMIUM FIC RENDA FIXA	0,92	9,57	2,48	2,88	9,57	14,33	1,15	2,41
BB IMA-B 5 FIC RENDA FIXA PREVIDENCIÁRIO LP	0,91	9,51	2,44	2,86	9,51	14,19	1,14	2,41
IMA-B 5+ - BENCHMARK	**-1,19**	**3,30**	**-1,72**	**1,24**	**3,30**	**-3,47**		
BB IMA-B 5+ TÍTULOS PÚBLICOS FI RENDA FIXA PREVIDENCIÁRIO	-1,19	2,95	-1,79	1,07	2,95	-4,03	3,82	8,04
IPCA - BENCHMARK	**0,62**	**5,78**	**1,63**	**0,28**	**5,78**	**16,43**		
BB TÍTULOS PÚBLICOS IPCA III FI RENDA FIXA PREVIDENCIÁRIO	1,31	10,63	2,70	3,51	10,63	16,67	0,98	2,07

Documento Assinado Digitalmente por: FRANCISCO BARRETO DE MENEZES LEITE
Acesse em: https://etce.tce.pe.gov.br/epp/validaDoc.seam Código do documento: 6132748a-ef7f-4b28-8ba6-6acaa8dfeba5

Mais Valia Consultoria Ltda EPP
Rua General Artigas 232 - Loja 301 - Leblon - Rio de Janeiro/RJ
CEP: 22441-140 - (21)99614-6774 / (21)99739-9777

	Mês	Ano	3M	6M	12M	24M	VaR - Mês	Volatilidade - Mês
IRF-M - BENCHMARK	**1,48**	**8,82**	**1,74**	**6,49**	**8,82**	**6,66**		
SANTANDER IRF-M 1 PRO FIC RENDA FIXA	1,14	11,58	3,05	6,51	11,58	14,43	0,08	0,16
IRF-M 1 - BENCHMARK	**1,18**	**12,02**	**3,16**	**6,70**	**12,02**	**15,30**		
BB IRF-M 1 TÍTULOS PÚBLICOS FIC RENDA FIXA PREVIDENCIÁRIO	1,16	11,73	3,09	6,56	11,73	14,68	0,08	0,17

Documento Assinado Digitalmente por: FRANCISCO BARRETO DE MENEZES LEITE
Acesse em: https://etce.tce.pe.gov.br/epp/validaDoc.seam Código do documento: 6132748a-ef7f-4b28-8ba6-6acaa8dfeba5

Mais Valia Consultoria Ltda EPP
Rua General Artigas 232 - Loja 301 - Leblon - Rio de Janeiro/RJ
CEP: 22441-140 - (21)99614-6774 / (21)99739-9777

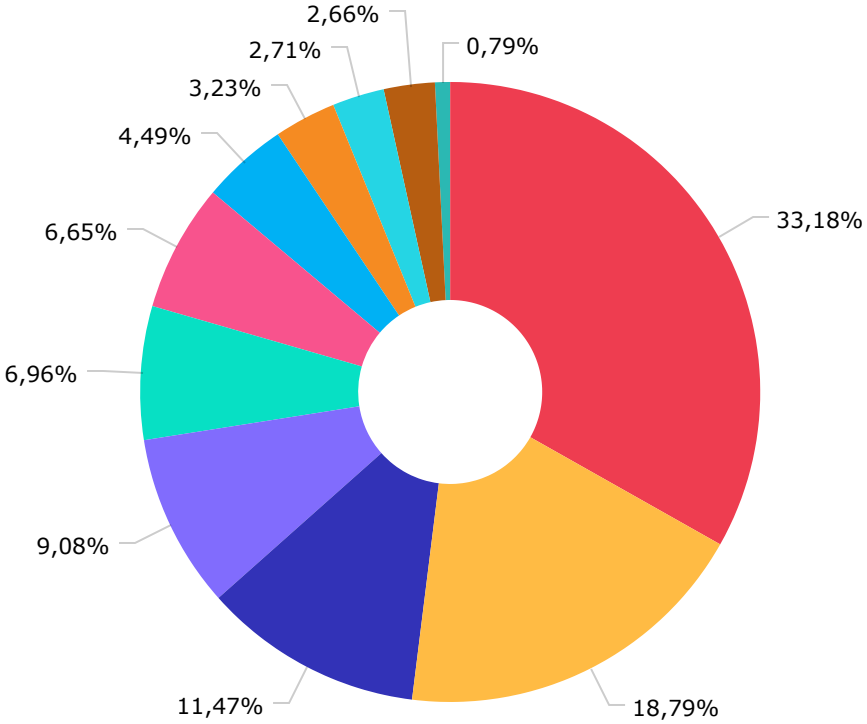

IMA-B 5	5.086.800,71
IMA-B	2.880.538,03
IRF-M	1.758.448,63
CDI	1.391.725,63
IMA-B 5+	1.066.989,38
Ibovespa	1.020.152,41
Global BDRX	688.034,90
IDKA IPCA 2 Anos	495.184,22
IPCA	415.428,08
Disponibilidades Financeiras	407.903,49
IRF-M 1	120.717,42

Documento Assinado Digitalmente por: FRANCISCO BARRETO DE MENEZES LEITE
Acesse em: https://etce.tce.pe.gov.br/epp/validaDoc.seam Código do documento: b132448a-ef7f-4b28-8ba6-6acaa8dfeba5

Mais Valia Consultoria Ltda EPP
Rua General Artigas 232 - Loja 301 - Leblon - Rio de Janeiro/RJ
CEP: 22441-140 - (21)99614-6774 / (21)99739-9777

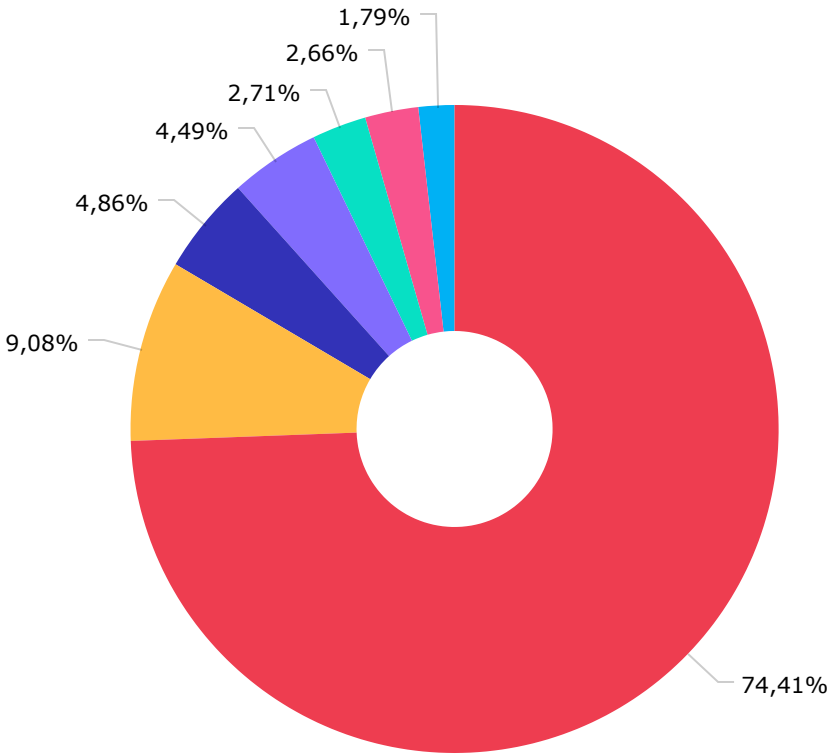

Renda Fixa Indexados	11.408.678,39
Renda Fixa Duração Livre Grau de Investimento	1.391.725,63
Ações Índice Ativo	745.513,85
Ações Livre	688.034,90
Não classificado	415.428,68
Disponibilidades Financeiras	407.903,49
Ações Sustentabilidade/Governança	274.638,56

Documento Assinado Digitalmente por: FRANCISCO BARRETO DE MENEZES LEITE
Acesse em: https://etce.tce.pe.gov.br/epp/validaDoseAnd.seam?codigo=documento:bl32748a-ef7f-4b28-8ba6-6acaa8dfeba5

Mais Valia Consultoria Ltda EPP
Rua General Artigas 232 - Loja 301 - Leblon - Rio de Janeiro/RJ
CEP: 22441-140 - (21)99614-6774 / (21)99739-9777

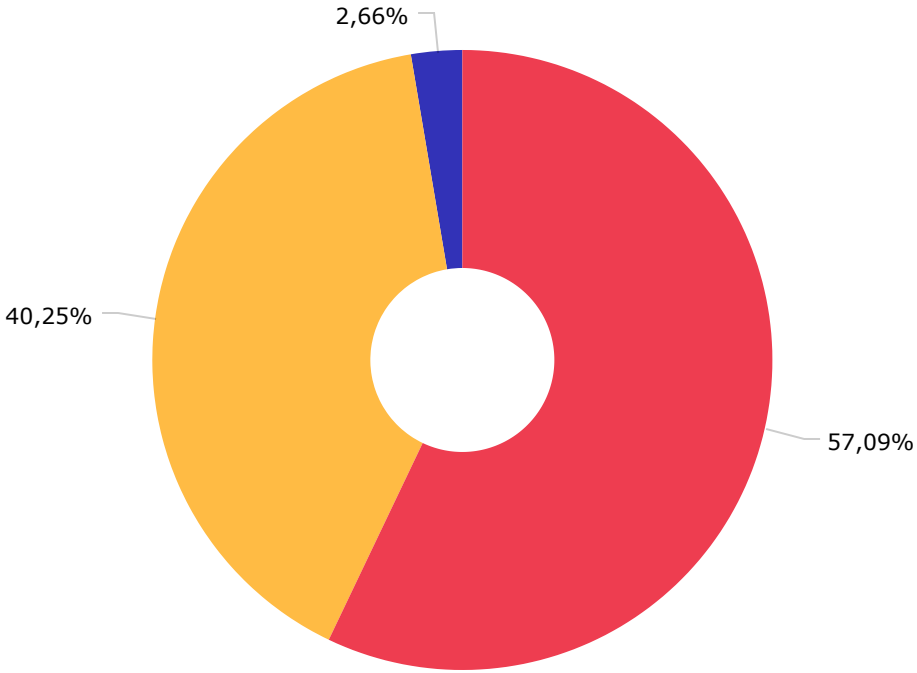

SANTANDER BRASIL GESTAO DE REC...	8.752.621,33
BB GESTÃO DE RECURSOS DTVM S.A...	6.171.398,08
DISPONIBILIDADE FINANCEIRA	407.903,69

Documento Assinado Digitalmente por: FRANCISCO BARRETO DE MENEZES LEITE
Acesse em: https://etce.tce.pe.gov.br/epp/validaDoc.seam Código do documento: 6132748a-ef7f-4b28-8ba6-6acaa8dfeba5

Mais Valia Consultoria Ltda EPP
Rua General Artigas 232 - Loja 301 - Leblon - Rio de Janeiro/RJ
CEP: 22441-140 - (21)99614-6774 / (21)99739-9777

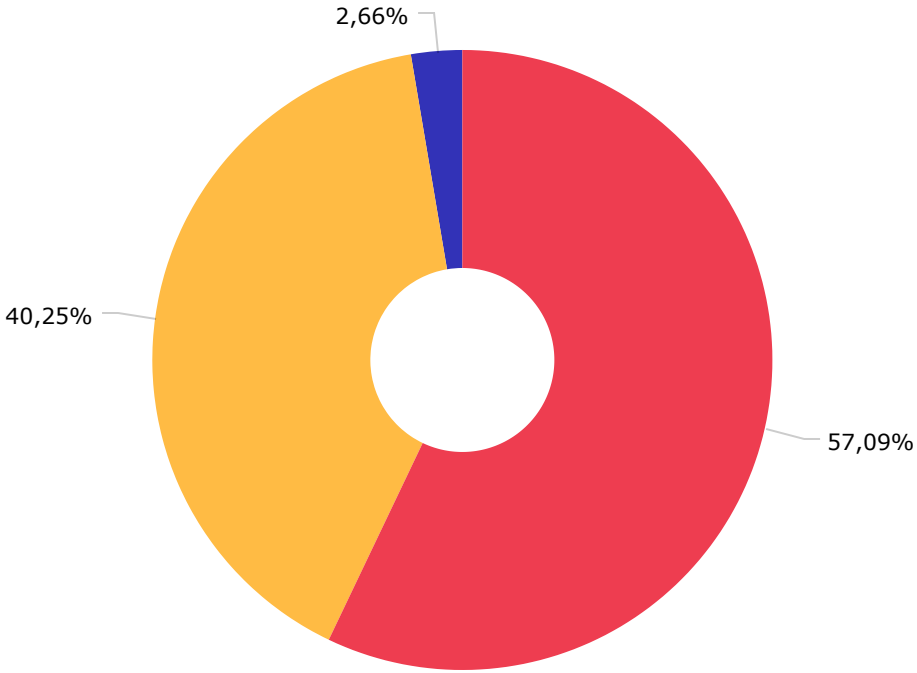

BANCO SANTANDER (BRASIL) S.A.	8.752.621,33
BB GESTÃO DE RECURSOS DTVM S.A...	6.171.398,08
DISPONIBILIDADE FINANCEIRA	407.903,49

Documento Assinado Digitalmente por: FRANCISCO BARRETO DE MENEZES LEITE
Acesse em: https://etce.tce.pe.gov.br/epp/validaDoc.seam Código do documento: 6132748a-ef7f-4b28-8ba6-6acaa8dfeba5

Mais Valia Consultoria Ltda EPP
Rua General Artigas 232 - Loja 301 - Leblon - Rio de Janeiro/RJ
CEP: 22441-140 - (21)99614-6774 / (21)99739-9777

Mês	Saldo Anterior	Aplicações	Resgates	Saldo Atual	Retorno $	Retorno Acumulado $	Retorno %	Retorno Acumulado %	Meta %	Meta Acumulado %	Meta x Retorno Acumulado %	Risco - VaR
Janeiro	12.993.963,74	2.583.996,20	2.981.265,11	12.635.597,66	38.902,83	38.902,83	0,30% ▲	0,30%	0,95%	0,95%	31,58%	2,37%
Fevereiro	12.635.597,66	3.192.654,45	2.044.320,37	13.865.971,34	82.039,60	120.942,43	0,60% ▲	0,90%	1,38%	2,34%	38,46%	1,94%
Março	13.865.971,34	1.005.315,38	419.325,00	14.800.543,57	348.581,85	469.524,28	2,41% ▲	3,33%	2,05%	4,44%	75,00%	2,49%
Abril	14.800.543,57	3.698.664,66	3.976.351,59	14.488.968,94	-33.887,70	435.636,58	-0,23% ▼	3,09%	1,43%	5,93%	52,11%	1,14%
Maio	14.488.968,94	1.532.089,12	1.346.000,00	14.836.284,33	161.226,27	596.862,85	1,10% ▲	4,23%	0,90%	6,88%	61,48%	2,37%
Junho	14.836.284,33	79.545,86	495.423,50	14.268.612,24	-151.794,45	445.068,40	-1,02% ▼	3,16%	1,08%	8,03%	39,35%	2,28%
Julho	14.268.612,24	1.705.715,56	2.000.000,00	14.061.543,00	87.215,20	532.283,60	0,61% ▲	3,79%	-0,28%	7,73%	49,03%	2,22%
Agosto	14.061.543,00	3.852.757,40	3.140.960,56	14.923.158,31	149.818,47	682.102,07	1,01% ▲	4,84%	0,08%	7,82%	61,89%	2,46%
Setembro	14.923.158,31	2.155.535,61	2.500.000,00	14.667.853,24	89.159,32	771.261,39	0,60% ▲	5,47%	0,11%	7,94%	68,89%	2,47%
Outubro	14.667.853,24	2.410.000,00	2.360.000,00	14.996.641,02	278.787,78	1.050.049,17	1,89% ▲	7,47%	0,98%	8,99%	83,09%	2,32%
Novembro	14.996.641,02	3.084.367,50	2.592.799,69	15.479.010,52	-9.198,31	1.040.850,86	-0,06% ▼	7,40%	0,80%	9,86%	75,05%	3,49%
Dezembro	15.479.010,52	2.202.611,28	2.784.270,24	14.924.019,41	26.667,85	1.067.518,71	0,17% ▲	7,59%	1,05%	11,01%	68,94%	2,20%

Retorno Acululado (Períodos)

Período	Retorno $	Retorno %	Meta %
1º Trim	469.524,28	3,33%	4,44%
2º Trim	-24.455,88	-0,16%	3,44%
1º Sem	445.068,40	3,16%	8,03%
3º Trim	326.192,99	2,24%	-0,08%
4º Trim	296.257,32	2,01%	2,85%
2º Sem	622.450,31	4,29%	2,76%

Gráfico Retorno e Meta Acumulado

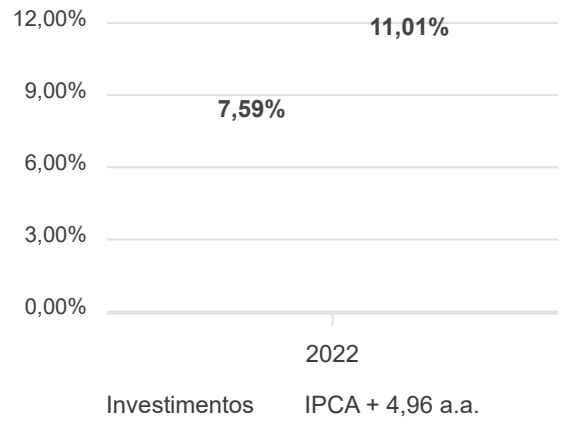

Documento Assinado Digitalmente por: FRANCISCO BARRETO DE MENEZES LEITE
Acesse em: https://etce.tce.pe.gov.br/epp/validaDoc.seam Código do documento: 6132748a-ef7f-4b28-8ba6-6acaa8dfeba5

Mais Valia Consultoria Ltda EPP
Rua General Artigas 232 - Loja 301 - Leblon - Rio de Janeiro/RJ
CEP: 22441-140 - (21)99614-6774 / (21)99739-9777

Documento Assinado Digitalmente por: FRANCISCO BARRETO DE MENEZES LEITE
Acesse em: https://etce.tce.pe.gov.br/epp/validaDoc.seam Código do documento: 6132748a-ef7f-4b28-8ba6-6acaa8dfeba5

Gráfico Risco x Retorno

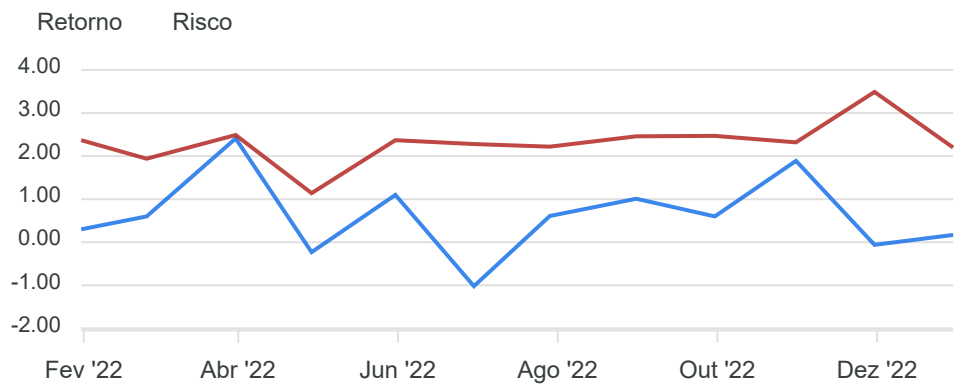

Liquidez - 30/12/2022

Disponibilidade	Valor	%
Até D+30	14.916.494,82	99,95
Até D+180	0,00	0,00
Até D+360	0,00	0,00
Até D+720	415.428,08	2,78
Até D+1800	0,00	0,00
Até D+3600	0,00	0,00
Acima D+3600	0,00	0,00
Indeterminado	0,00	0,00

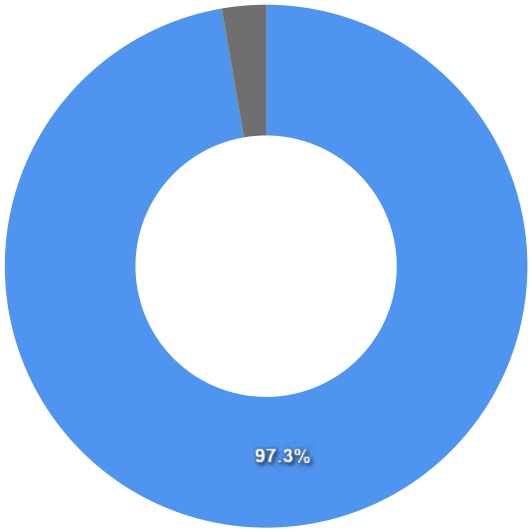

Mais Valia Consultoria Ltda EPP
Rua General Artigas 232 - Loja 301 - Leblon - Rio de Janeiro/RJ
CEP: 22441-140 - (21)99614-6774 / (21)99739-9777

RENDA FIXA	Saldo Anterior	Aplicações	Resgates	Saldo Atual	Retorno $	Retorno %	Risco - Va[illegible]
BB IDKA 2 TÍTULOS PÚBLICOS FI RENDA FIXA PREVIDENCIÁRIO	489.222,47	0,00	0,00	495.184,22	5.961,75	1,22% ▲	1,21%
BB IMA-B 5 FIC RENDA FIXA PREVIDENCIÁRIO LP	1.165.340,09	0,00	0,00	1.175.988,49	10.648,40	0,91% ▲	1,14%
BB IMA-B 5+ TÍTULOS PÚBLICOS FI RENDA FIXA PREVIDENCIÁRIO	1.079.829,80	0,00	0,00	1.066.989,38	-12.840,42	-1,19% ▼	3,82%
BB IMA-B TÍTULOS PÚBLICOS FI RENDA FIXA PREVIDENCIÁRIO	1.938.645,20	0,00	0,00	1.934.417,03	-4.228,17	-0,22% ▼	2,47%
BB IRF-M 1 TÍTULOS PÚBLICOS FIC RENDA FIXA PREVIDENCIÁRIO	119.336,60	0,00	0,00	120.717,42	1.380,82	1,16% ▲	0,08%
BB TÍTULOS PÚBLICOS IPCA III FI RENDA FIXA PREVIDENCIÁRIO	410.043,67	0,00	0,00	415.428,08	5.384,41	1,31% ▲	0,98%
SANTANDER CRESCIMENTO INSTITUCIONAL ADVANCED FIC RENDA FIXA	2.228.711,27	1.925.414,28	2.784.270,24	1.391.725,63	21.870,32	0,53% ▲	0,05%
SANTANDER IMA-B 5 PREMIUM FIC RENDA FIXA	3.597.023,05	277.197,00	0,00	3.910.812,22	36.592,17	0,94% ▲	1,15%
SANTANDER IMA-B PREMIUM FIC RENDA FIXA LP	948.241,85	0,00	0,00	946.121,00	-2.120,85	-0,22% ▼	2,49%
SANTANDER IRF-M 1 PRO FIC RENDA FIXA	1.738.604,00	0,00	0,00	1.758.448,63	19.844,63	1,14% ▲	0,08%
	13.714.998,00	2.202.611,28	2.784.270,24	13.215.832,10	82.493,06	0,60%	1,38%

Documento Assinado Digitalmente por: FRANCISCO BARRETO DE MENEZES LEITE
Acesse em: https://etce.tce.pe.gov.br/epp/validaDoc.seam Código do documento: 6132748a-ef7f-4b28-8ba6-6acaa8dfeba5

Mais Valia Consultoria Ltda EPP
Rua General Artigas 232 - Loja 301 - Leblon - Rio de Janeiro/RJ
CEP: 22441-140 - (21)99614-6774 / (21)99739-9777

RENDA VARIÁVEL	Saldo Anterior	Aplicações	Resgates	Saldo Atual	Retorno $	Retorno %	Risco - VaR
BB GOVERNANÇA FI AÇÕES	282.035,62	0,00	0,00	274.638,56	-7.397,06	-2,62% ▼	10,03%
SANTANDER IBOVESPA ATIVO INSTITUCIONAL FI AÇÕES	765.527,12	0,00	0,00	745.513,85	-20.013,27	-2,61% ▼	9,69%
-	1.047.562,74	0,00	0,00	1.020.152,41	-27.410,33	-2,62%	9,78%

Documento Assinado Digitalmente por: FRANCISCO BARRETO DE MENEZES LEITE
Acesse em: https://etce.tce.pe.gov.br/epp/validaDoc.seam Código do documento: 6132748a-ef7f-4b28-8ba6-6acaa8dfeba5

Mais Valia Consultoria Ltda EPP
Rua General Artigas 232 - Loja 301 - Leblon - Rio de Janeiro/RJ
CEP: 22441-140 - (21)99614-6774 / (21)99739-9777

INVESTIMENTOS NO EXTERIOR	Saldo Anterior	Aplicações	Resgates	Saldo Atual	Retorno $	Retorno %	Risco - VaR
BB AÇÕES BOLSAS GLOBAIS ATIVO ETF FIC AÇÕES BDR NÍVEL I	716.449,78	0,00	0,00	688.034,90	-28.414,88	-3,97% ▼	6,70%
	716.449,78	0,00	0,00	688.034,90	-28.414,88	-3,97%	0,00%

Documento Assinado Digitalmente por: FRANCISCO BARRETO DE MENEZES LEITE
Acesse em: https://etce.tce.pe.gov.br/epp/validaDoc.seam Código do documento: 6132748a-ef7f-4b28-8ba6-6acaa8dfeba5

Mais Valia Consultoria Ltda EPP
Rua General Artigas 232 - Loja 301 - Leblon - Rio de Janeiro/RJ
CEP: 22441-140 - (21)99614-6774 / (21)99739-9777

RENDA FIXA	Saldo Anterior	Aplicações	Resgates	Saldo Atual	Retorno $	Retorno %
BB IDKA 2 TÍTULOS PÚBLICOS FI RENDA FIXA PREVIDENCIÁRIO	483.475,78	0,00	0,00	495.184,22	11.708,44	2,42% ▲
BB IMA-B 5 FIC RENDA FIXA PREVIDENCIÁRIO LP	1.147.945,11	0,00	0,00	1.175.988,49	28.043,38	2,44% ▲
BB IMA-B 5+ TÍTULOS PÚBLICOS FI RENDA FIXA PREVIDENCIÁRIO	1.086.448,87	0,00	0,00	1.066.989,38	-19.459,49	-1,79% ▼
BB IMA-B TÍTULOS PÚBLICOS FI RENDA FIXA PREVIDENCIÁRIO	1.931.221,93	0,00	0,00	1.934.417,03	3.195,10	0,17% ▲
BB IRF-M 1 TÍTULOS PÚBLICOS FIC RENDA FIXA PREVIDENCIÁRIO	117.103,47	0,00	0,00	120.717,42	3.613,95	3,09% ▲
BB TÍTULOS PÚBLICOS IPCA III FI RENDA FIXA PREVIDENCIÁRIO	404.513,67	0,00	0,00	415.428,08	10.914,41	2,70% ▲
SANTANDER CRESCIMENTO INSTITUCIONAL ADVANCED FIC RENDA FIXA	1.952.592,91	7.106.223,68	7.737.069,93	1.391.725,63	69.978,97	0,77% ▲
SANTANDER IMA-B 5 PREMIUM FIC RENDA FIXA	3.232.692,68	590.755,10	0,00	3.910.812,22	87.364,44	2,28% ▲
SANTANDER IMA-B PREMIUM FIC RENDA FIXA LP	944.542,30	0,00	0,00	946.121,00	1.578,70	0,17% ▲
SANTANDER IRF-M 1 PRO FIC RENDA FIXA	1.706.347,47	0,00	0,00	1.758.448,63	52.101,16	3,05% ▲
	13.006.884,19	7.696.978,78	7.737.069,93	13.215.832,10	249.039,06	1,91%

Documento Assinado Digitalmente por: FRANCISCO BARRETO DE MENEZES LEITE
Acesse em: https://etce.tce.pe.gov.br/epp/validaDoc.seam Código do documento: 6132748a-ef7f-4b28-8ba6-6acaa8dfeba5

Mais Valia Consultoria Ltda EPP
Rua General Artigas 232 - Loja 301 - Leblon - Rio de Janeiro/RJ
CEP: 22441-140 - (21)99614-6774 / (21)99739-9777

RENDA VARIÁVEL	Saldo Anterior	Aplicações	Resgates	Saldo Atual	Retorno $	Retorno %
BB GOVERNANÇA FI AÇÕES	277.745,70	0,00	0,00	274.638,56	-3.107,14	-1,12% ▼
SANTANDER IBOVESPA ATIVO INSTITUCIONAL FI AÇÕES	753.478,13	0,00	0,00	745.513,85	-7.964,28	-1,06% ▼
	1.031.223,83	0,00	0,00	1.020.152,41	-11.071,42	-1,07%

Documento Assinado Digitalmente por: FRANCISCO BARRETO DE MENEZES LEITE
Acesse em: https://etce.tce.pe.gov.br/epp/validaDoc.seam Código do documento: 6132748a-ef7f-4b28-8ba6-6acaa8dfeba5

Mais Valia Consultoria Ltda EPP
Rua General Artigas 232 - Loja 301 - Leblon - Rio de Janeiro/RJ
CEP: 22441-140 - (21)99614-6774 / (21)99739-9777

INVESTIMENTOS NO EXTERIOR	Saldo Anterior	Aplicações	Resgates	Saldo Atual	Retorno $	Retorno %
BB AÇÕES BOLSAS GLOBAIS ATIVO ETF FIC AÇÕES BDR NÍVEL I	629.745,22	0,00	0,00	688.034,90	58.289,68	9,26% ▲
	629.745,22	0,00	0,00	688.034,90	58.289,68	9,26%

Documento Assinado Digitalmente por: FRANCISCO BARRETO DE MENEZES LEITE
Acesse em: https://etce.tce.pe.gov.br/epp/validaDoc.seam Código do documento: 6132748a-ef7f-4b28-8ba6-6acaa8dfeba5

Mais Valia Consultoria Ltda EPP
Rua General Artigas 232 - Loja 301 - Leblon - Rio de Janeiro/RJ
CEP: 22441-140 - (21)99614-6774 / (21)99739-9777

RENDA FIXA	Saldo Anterior	Aplicações	Resgates	Saldo Atual	Retorno $	Retorno %
BB IDKA 2 TÍTULOS PÚBLICOS FI RENDA FIXA PREVIDENCIÁRIO	452.962,11	0,00	0,00	495.184,22	42.222,11	9,32%
BB IMA-B 5 FIC RENDA FIXA PREVIDENCIÁRIO LP	925.724,34	148.280,15	0,00	1.175.988,49	101.984,00	9,50%
BB IMA-B 5+ TÍTULOS PÚBLICOS FI RENDA FIXA PREVIDENCIÁRIO	1.036.458,50	0,00	0,00	1.066.989,38	30.530,88	2,95%
BB IMA-B TÍTULOS PÚBLICOS FI RENDA FIXA PREVIDENCIÁRIO	1.823.317,23	0,00	0,00	1.934.417,03	111.099,80	6,09%
BB IRF-M 1 TÍTULOS PÚBLICOS FIC RENDA FIXA PREVIDENCIÁRIO	108.043,50	0,00	0,00	120.717,42	12.673,92	11,73%
BB TÍTULOS PÚBLICOS IPCA III FI RENDA FIXA PREVIDENCIÁRIO	1.331.566,94	0,00	1.030.437,19	415.428,08	114.298,33	8,58%
SANTANDER CRESCIMENTO INSTITUCIONAL ADVANCED FIC RENDA FIXA	2.153.085,40	24.555.931,00	25.610.278,87	1.391.725,63	292.988,10	1,10%
SANTANDER IMA-B 5 PREMIUM FIC RENDA FIXA	1.080.061,06	2.632.307,37	0,00	3.910.812,22	198.443,79	5,35%
SANTANDER IMA-B PREMIUM FIC RENDA FIXA LP	891.628,81	0,00	0,00	946.121,00	54.492,19	6,11%
SANTANDER IRF-M 1 PRO FIC RENDA FIXA	1.409.735,78	166.734,50	0,00	1.758.448,63	181.978,35	11,54%
	11.212.583,67	27.503.253,02	26.640.716,06	13.215.832,10	1.140.711,47	9,45%

Documento Assinado Digitalmente por: FRANCISCO BARRETO DE MENEZES LEITE
Acesse em: https://etce.tce.pe.gov.br/epp/validaDoc.seam Código do documento: 6132748a-ef7f-4b28-8ba6-6acaa8dfeba5

Mais Valia Consultoria Ltda EPP
Rua General Artigas 232 - Loja 301 - Leblon - Rio de Janeiro/RJ
CEP: 22441-140 - (21)99614-6774 / (21)99739-9777

RENDA VARIÁVEL	Saldo Anterior	Aplicações	Resgates	Saldo Atual	Retorno $	Retorno %
BB GOVERNANÇA FI AÇÕES	268.134,53	0,00	0,00	274.638,56	6.504,03	2,43% ▲
SANTANDER IBOVESPA ATIVO INSTITUCIONAL FI AÇÕES	721.748,68	0,00	0,00	745.513,85	23.765,17	3,29% ▲
	989.883,21	0,00	0,00	1.020.152,41	30.269,20	3,06%

Documento Assinado Digitalmente por: FRANCISCO BARRETO DE MENEZES LEITE
Acesse em: https://etce.tce.pe.gov.br/epp/validaDoc.seam Código do documento: 6132748a-ef7f-4b28-8ba6-6acaa8dfeba5

Mais Valia Consultoria Ltda EPP
Rua General Artigas 232 - Loja 301 - Leblon - Rio de Janeiro/RJ
CEP: 22441-140 - (21)99614-6774 / (21)99739-9777

INVESTIMENTOS NO EXTERIOR	Saldo Anterior	Aplicações	Resgates	Saldo Atual	Retorno $	Retorno %
BB AÇÕES BOLSAS GLOBAIS ATIVO ETF FIC AÇÕES BDR NÍVEL I	791.496,86	0,00	0,00	688.034,90	-103.461,96	-13,07% ▼
	791.496,86	0,00	0,00	688.034,90	-103.461,96	-13,07%

Documento Assinado Digitalmente por: FRANCISCO BARRETO DE MENEZES LEITE
Acesse em: https://etce.tce.pe.gov.br/epp/validaDoc.seam Código do documento: 6132748a-ef7f-4b28-8ba6-6acaa8dfeba5

Mais Valia Consultoria Ltda EPP
Rua General Artigas 232 - Loja 301 - Leblon - Rio de Janeiro/RJ
CEP: 22441-140 - (21)99614-6774 / (21)99739-9777

Cenário Econômico

Com certeza 2022 foi um ano muito difícil e desafiador para as economias globais. A inflação tornou-se um fenômeno global, em boa parte causada pelo "despejo" de recursos realizados pelos principais bancos centrais do mundo, para combater os efeitos da pandemia de Covid 19 e por conta do desarranjo das cadeias de suprimentos ao redor mundo. Além disso o conflito entre a Rússia e Ucrânia, trouxe pressão nos preços dos combustíveis e alimentos no mundo, principalmente nos países europeus. Para combater a inflação foi preciso um remédio amargo, a adoção de política monetárias recessivas, principalmente com a elevação da taxa de juros das principais economias, e o reflexo das incertezas, viera no desempenho dos principais índices no mundo, que apresentaram rentabilidade negativa.

No Brasil, o crescimento da economia, saiu muito melhor do que era esperado. As previsões no início do ano apontavam para um crescimento pequeno ou próximo da estabilidade e os números do PIB brasileiro ao longo de 2022, surpreenderam positivamente e a economia deve fechar o ano, com crescimento superior aos 3%. Por outro lado, a inflação também pesou aqui, o BACEN teve que agir forte, subindo a taxa de juros para 13,75%, deixando o Brasil como o país que possui maior taxa real de juros no mundo e uma mudança nesse cenário vai depender de sinais mais claros dos rumos da política fiscal e da economia em 2023.

Outro assunto presente no Brasil ao longo de 2022, foi a questão fiscal, que gerou muitas incertezas no mercado no decorrer deste ano. Logo no início foi aprovada a PEC dos precatórios, conhecida como PEC do calote, que abria espaço para o adiamento dos pagamentos de dívidas da União reconhecidas pela justiça. Tivemos a aprovação PEC dos combustíveis que limitava a cobrança de ICMS dos estados em combustíveis, energia e telecomunicações e que a união deveria ressarcir os Estados por essa renúncia fiscal. Também foi aprovada PEC do estado de emergência, que previa expansão de auxílios a população e por fim tivemos a PEC da transição que retirou do teto de gastos as despesas com o bolsa família.

E por fim, o processo eleitoral brasileiro encerrou com a vitória do ex-presidente Lula, que comandará o país pela terceira vez, em uma disputa muito acirrada contra o até então presidente Jair Bolsonaro.

Com relação aos EUA, o combate à inflação dominou o debate econômico por lá, o FED, elevou a taxa de juros a níveis que a muito tempo não eram vistos por lá, o que causou um temor de recessão da principal economia mundial. Esse temor derrubou os mercados, que fecharam o ano em forte queda em comparação a 2021. Apesar da forte elevação de juros, a economia americana segue apresentando dados fortes com previsão de crescimento de 1,7% para 2022.

Na Europa, além do cenário inflacionário, existiu uma preocupação adicional, que foi conflito bélico entre Rússia e Ucrânia, que acabou por adicionar uma forte pressão inflacionária ao continente, principalmente nas questões relacionada a mercado de Energia. O Banco Central Europeu, que em um primeiro momento se mostrou reticente na elevação da taxa de juros, também agiu elevando a taxa básica da economia europeia.

Por fim a economia Chinesa, com a adoção ao longo do ano de 2022 da politica de COVID zero, que por diversas vezes provocavam rígidos lockdowns, acabou afetando o desempenho da economia e a previsão para crescimento da economia em 2022 ficará próximo dos 3%, número bem abaixo dos registrados nos últimos anos na economia chinesa.

Documento Assinado Digitalmente por: FRANCISCO BARRETO DE MENEZES LEITE
Acesse em: https://etce.tcepe.tc.br/epp/validaDoc.seam Código de documento: 6a32748a-e7f-4b28-8ba6-6acaa8dfeba5

Mais Valia Consultoria Ltda EPP
Rua General Artigas 232 - Loja 301 - Leblon - Rio de Janeiro/RJ
CEP: 22441-140 - (21)99614-6774 / (21)99739-9777

Análise da Carteira de Investimentos

Carteira de Investimentos

No final do período, a carteira apresentou números de fechamento que evidenciam que suas posições estão em conformidade com os limites definidos nos artigos da Resolução 4.963/2021.

Enquadramento na Resolução e Política de Investimentos

A situação da carteira ao término do período evidencia que, apesar de alguns objetivos ainda não terem sido alcançados (estratégias alvo), fica demonstrado o cumprimento da legislação em vigor, bem como da própria Política de Investimentos definida para o ano de 2022. As diferenças verificadas entre os percentuais da carteira em relação à Política de Investimentos demonstram apenas que os objetivos pretendidos para o ano de 2022 ainda não foram integralmente atingidos.

Rentabilidade e Risco (por ativo)

As séries históricas da rentabilidade e risco por ativo da carteira em relação aos respectivos benchmarks, demonstra a qualidade e consistência de seus resultados.

Distribuição por Benchmarks

A carteira mantem a totalidade dos recursos aplicados em ativos financeiros indexados, e/ou que buscam replicar indexadores adequados, e em conformidade, com os objetivos de rentabilidade e liquidez pretendidos.

Distribuição por Classificação ANBIMA

Os fundos de investimentos presentes na carteira seguem as características de estratégias e fatores de riscos definidas pela ANBIMA. Esse agrupamento facilita a comparação de performance entre os diferentes fundos, assim como auxilia o processo de decisão de investimento.

Distribuição por Gestoras e Administradoras

As gestoras e administradoras dos fundos de investimento presentes na carteira são instituições regulares junto aos órgãos de controle e fiscalização do Mercado de Capitais, assim como apresentam histórico de regularidade no ambiente de gestão e administração de investimentos.

Retorno da Carteira de Investimentos

A rentabilidade consolidada da carteira no período acabou impactada por uma combinação de recuperação dos principais indicadores da Economia ao longo do ano, e pelo fator político local, principalmente em relação as expectativas quanto aos gastos do novo governo, que influenciaram desfavoravelmente as bolsas de valores, assim como reforçaram a tendência de alta no mercado de juros futuros.

Documento Assinado Digitalmente por: FRANCISCO DE BARRETO DE CENEZES LEITE
Acesse em: https://etce.tcpe.gov.br/epp/validaDoc.seam Código do documento: 613c248a-ef7f-4b28-bb35-6aca8dfeba5

Mais Valia Consultoria Ltda EPP
Rua General Artigas 232 - Loja 301 - Leblon - Rio de Janeiro/RJ
CEP: 22441-140 - (21)99614-6774 / (21)99739-9777

Retorno dos Fundos de Investimentos

Os fundos de investimento presentes na carteira são regulados, e estão em conformidade com a legislação normativa dos investimentos dos RPPS. Além de estarem adequados à execução da Política de Investimentos aprovada para o ano de 2022, assim como também atendem os objetivos de rentabilidade e liquidez pretendidos

Rio de Janeiro, 09 de janeiro de 2023.

Mais Valia Consultoria Ltda EPP

Documento Assinado Digitalmente por: FRANCISCO BARRETO DE MENEZES LEITE
Acesse em: https://etce.tce.pe.gov.br/epp/validaDoc.seam Código do documento: 6132748a-ef7f-4b28-8ba6-6acaa8dfeba5

Mais Valia Consultoria Ltda EPP
Rua General Artigas 232 - Loja 301 - Leblon - Rio de Janeiro/RJ
CEP: 22441-140 - (21)99614-6774 / (21)99739-9777

PERFIL E CARACTERÍSTICAS

Administrador
BB GESTÃO DE RECURSOS DTVM S.A.

Gestão
BB GESTÃO DE RECURSOS DTVM S.A.

Taxa de Administração
0,20%

Taxa de Performance
Não possui

Disponibilidade de Resgate
D+1

Quantidade de Cotistas
987

Patrimônio Líquido Fundo
7.489.389.892,90

PERFIL DO FUNDO

Enquadramento Resolução
Artigo 7º, Inciso I, Alínea B

Benchmark
IDKA IPCA 2 Anos

Classificação ANBIMA
Renda Fixa Indexados

Política de Investimento
Aplica, no mínimo, 80% de seus recursos em ativos financeiros cuja rentabilidade esteja atrelada à variação da taxa de juros doméstica e/ou de índices de preços.

COMPARATIVO

30/12/2022

	Mês	Ano	3M	6M	12M	24M	VaR - Mês	Volatilidade - Mês
Fundo	1,22%	9,32%	2,42%	2,69%	9,32%	14,40%	1,21%	2,54%
Benchmark	1,24%	9,34%	2,25%	2,34%	9,34%	14,78%		
CDI	1,12%	12,37%	3,20%	6,61%	12,37%	17,31%		

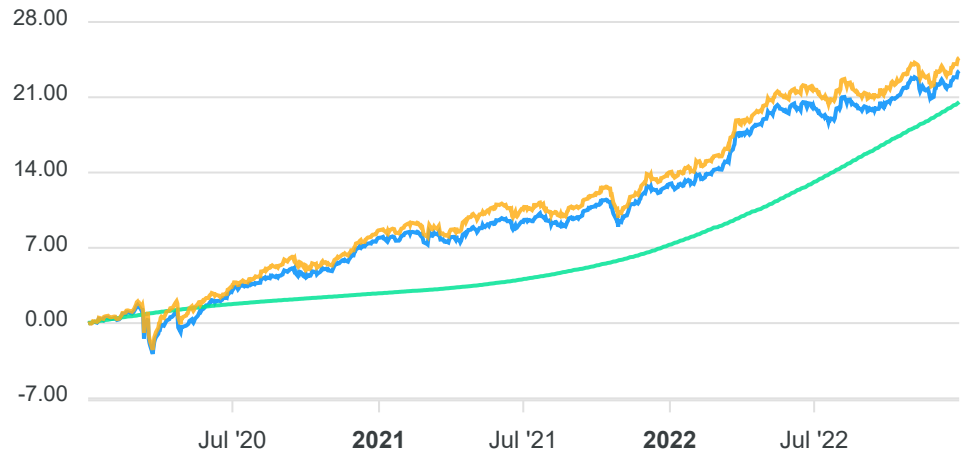

Documento Assinado Digitalmente por: FRANCISCO BARRETO DE MENEZES LEITE
Acesse em: https://etce.tce.pe.gov.br/epp/validaDoc.seam Código do documento: 6132748a-ef7f-4b28-8ba6-6acaa8dfeba5

Mais Valia Consultoria Ltda EPP
Rua General Artigas 232 - Loja 301 - Leblon - Rio de Janeiro/RJ
CEP: 22441-140 - (21)99614-6774 / (21)99739-9777

CARTEIRA DO FUNDO

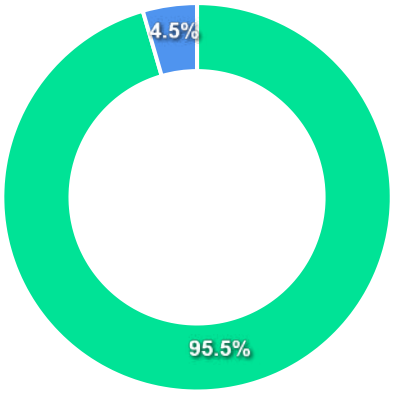

Ativo	Vlr Ativo (mil)	Particp. (%)
Títulos Federais	6.607.138,50	95.50%
Operação compromissada	310.939,81	4.49%
Valores a pagar/receber	175,00	0.00%
Outros	80,32	0.00%

Nome do Ativo	Vlr Ativo (mil)	Particp. (%)	Tipo Ativo
NTN-B - Venc.: 15/05/2025	3.455.182,28	49,94	Títulos Federais
NTN-B - Venc.: 15/08/2024	2.852.861,96	41,24	Títulos Federais
Operações Compromissadas - LFT - Venc.: 01/09/2028	310.939,81	4,49	Operação compromissada
NTN-B - Venc.: 15/08/2026	299.094,27	4,32	Títulos Federais
Outras Disponibilidades	223,77	0,00	Valores a pagar/receber
Mercado Futuro - Posições compradas / DAP FUTURO BMF - 15/...	181,42	0,00	Outros
Valores a pagar / Taxa Cetip	27,72	0,00	Valores a pagar/receber
Valores a pagar / Taxa Selic	21,50	0,00	Valores a pagar/receber
Valores a pagar / PROV.CVM 28/04/23	8,87	0,00	Outros
Valores a pagar / Taxa de Auditoria	5,10	0,00	Valores a pagar/receber
Valores a pagar / Auditoria	0,75	0,00	Valores a pagar/receber
Outros Valores a pagar	0,34	0,00	Valores a pagar/receber
Outros Valores a receber	0,17	0,00	Valores a pagar/receber
Outros Valores a pagar	0,05	0,00	Valores a pagar/receber
Mercado Futuro - Posições compradas / DAP FUTURO BMF - 17/...	-13,58	0,00	Outros
Mercado Futuro - Posições compradas / DAP FUTURO BMF - 15/...	-14,40	0,00	Outros
Valores a pagar / Taxa de Custódia	-49,62	0,00	Valores a pagar/receber
Valores a pagar / Taxa de Administração	-54,79	0,00	Valores a pagar/receber
Mercado Futuro - Posições compradas / DAP FUTURO BMF - 15/...	-81,99	0,00	Outros

Documento Assinado Digitalmente por: FRANCISCO BARRETO DE MENEZES LEITE
Acesse em: https://etce.tce.pe.gov.br/epp/validaDoc.seam Código do documento: 6132748a-ef7f-4b28-8ba6-6acaa8dfeba5

Mais Valia Consultoria Ltda EPP
Rua General Artigas 232 - Loja 301 - Leblon - Rio de Janeiro/RJ
CEP: 22441-140 - (21)99614-6774 / (21)99739-9777

PERFIL E CARACTERÍSTICAS

Administrador
BB GESTÃO DE RECURSOS DTVM S.A.

Gestão
BB GESTÃO DE RECURSOS DTVM S.A.

Taxa de Administração
0,20%

Taxa de Performance
Não possui

Disponibilidade de Resgate
D+1

Quantidade de Cotistas
780

Patrimônio Líquido Fundo
5.613.586.065,55

PERFIL DO FUNDO

Enquadramento Resolução
Artigo 7º, Inciso I, Alínea B

Benchmark
IMA-B 5

Classificação ANBIMA
Renda Fixa Indexados

Política de Investimento
Aplica seus recursos em cotas de fundos de investimento classificados como Renda Fixa Longo Prazo, os quais investem, exclusivamente, em Títulos Públicos Federais e/ou Operações Compromissadas lastreadas em Títulos Públicos Federais.

COMPARATIVO

30/12/2022

	Mês	Ano	3M	6M	12M	24M	VaR - Mês	Volatilidade - Mês
Fundo	0,91%	9,51%	2,44%	2,86%	9,51%	14,19%	1,14%	2,41%
Benchmark	0,94%	9,78%	2,53%	2,98%	9,78%	14,79%		
CDI	1,12%	12,37%	3,20%	6,61%	12,37%	17,31%		

Documento Assinado Digitalmente por: FRANCISCO BARRETO DE MENEZES LEITE
Acesse em: https://etce.tce.pe.gov.br/epp/validaDoc.seam Código do documento: 6132748a-ef7f-4b28-8ba6-6acaa8dfeba5

Mais Valia Consultoria Ltda EPP
Rua General Artigas 232 - Loja 301 - Leblon - Rio de Janeiro/RJ
CEP: 22441-140 - (21)99614-6774 / (21)99739-9777

CARTEIRA DO FUNDO

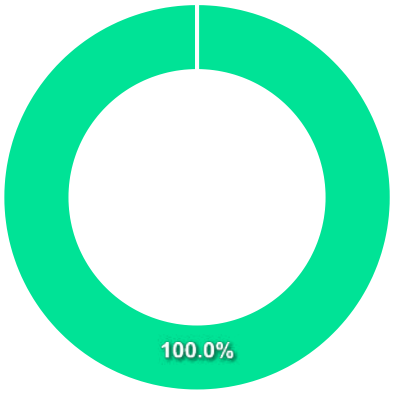

Ativo	Vlr Ativo (mil)	Particp. (%)
Fundos de Investimento	5.558.960,42	100.00%
Valores a pagar/receber	-60,83	-0.00%

Nome do Ativo	Vlr Ativo (mil)	Particp. (%)	Tipo Ativo
Cotas de BB TOP IMA-B 5 FI RENDA FIXA LP	5.558.960,42	100,00	Fundos de Investimento
Valores a pagar / Taxa CVM	8,87	0,00	Valores a pagar/receber
Valores a pagar / Taxa de Auditoria	3,75	0,00	Valores a pagar/receber
Valores a pagar / Ajuste de Cota Negativa	0,02	0,00	Valores a pagar/receber
Valores a pagar / Taxa Cetip	-29,36	0,00	Valores a pagar/receber
Valores a pagar / Taxa de Administração	-44,12	0,00	Valores a pagar/receber

Documento Assinado Digitalmente por: FRANCISCO BARRETO DE MENEZES LEITE
Acesse em: https://etce.tce.pe.gov.br/epp/validaDoc.seam Código do documento: 6132748a-ef7f-4b28-8ba6-6acaa8dfeba5

Mais Valia Consultoria Ltda EPP
Rua General Artigas 232 - Loja 301 - Leblon - Rio de Janeiro/RJ
CEP: 22441-140 - (21)99614-6774 / (21)99739-9777

PERFIL E CARACTERÍSTICAS

Administrador
BB GESTÃO DE RECURSOS DTVM S.A.

Gestão
BB GESTÃO DE RECURSOS DTVM S.A.

Taxa de Administração
0,20%

Taxa de Performance
Não possui

Disponibilidade de Resgate
D+2

Quantidade de Cotistas
213

Patrimônio Líquido Fundo
830.239.076,41

PERFIL DO FUNDO

Enquadramento Resolução
Artigo 7º, Inciso I, Alínea B

Benchmark
IMA-B 5+

Classificação ANBIMA
Renda Fixa Indexados

Política de Investimento
Investe, no mínimo, 80% de sua carteira em ativos cuja rentabilidade esteja atrelada à variação da taxa de juros doméstica e/ou de índices de preços.

COMPARATIVO

30/12/2022

	Mês	Ano	3M	6M	12M	24M	VaR - Mês	Volatilidade - Mês
Fundo	-1,19%	2,95%	-1,79%	1,07%	2,95%	-4,03%	3,82%	8,04%
Benchmark	-1,19%	3,30%	-1,72%	1,24%	3,30%	-3,47%		
CDI	1,12%	12,37%	3,20%	6,61%	12,37%	17,31%		

Documento Assinado Digitalmente por: FRANCISCO BARRETO DE MENEZES LEITE
Acesse em: https://etce.tce.pe.gov.br/epp/validaDoc.seam Código do documento: 6132748a-ef7f-4b28-8ba6-6acaa8dfeba5

Mais Valia Consultoria Ltda EPP
Rua General Artigas 232 - Loja 301 - Leblon - Rio de Janeiro/RJ
CEP: 22441-140 - (21)99614-6774 / (21)99739-9777

CARTEIRA DO FUNDO

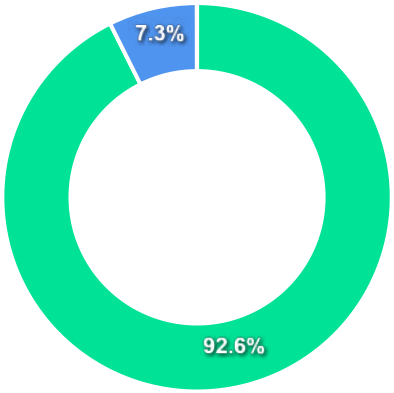

Ativo	Vlr Ativo (mil)	Particp. (%)
Títulos Federais	682.242,81	92.65%
Operação compromissada	54.089,75	7.35%
Valores a pagar/receber	184,00	0.02%
Outros	-111,14	-0.02%

Nome do Ativo	Vlr Ativo (mil)	Particp. (%)	Tipo Ativo
NTN-B - Venc.: 15/08/2050	139.690,76	18,97	Títulos Federais
NTN-B - Venc.: 15/05/2035	111.165,66	15,10	Títulos Federais
NTN-B - Venc.: 15/08/2030	99.050,75	13,45	Títulos Federais
NTN-B - Venc.: 15/05/2055	92.948,14	12,62	Títulos Federais
NTN-B - Venc.: 15/05/2045	90.152,94	12,24	Títulos Federais
NTN-B - Venc.: 15/08/2040	61.380,00	8,34	Títulos Federais
Operações Compromissadas - LFT - Venc.: 01/09/2028	54.089,75	7,35	Operação compromissada
NTN-B - Venc.: 15/08/2028	40.267,68	5,47	Títulos Federais
NTN-B - Venc.: 15/08/2032	30.636,87	4,16	Títulos Federais
NTN-B - Venc.: 15/08/2060	16.950,02	2,30	Títulos Federais
Outras Disponibilidades	204,72	0,03	Valores a pagar/receber
Valores a pagar / Taxa Selic	2,57	0,00	Valores a pagar/receber
Valores a pagar / Auditoria	0,60	0,00	Valores a pagar/receber
Valores a pagar / Taxa de Administração	0,03	0,00	Valores a pagar/receber
Outros Valores a receber	0,01	0,00	Valores a pagar/receber
Outros Valores a pagar	0,00	0,00	Valores a pagar/receber
Valores a pagar / Taxa de Auditoria	-5,12	0,00	Valores a pagar/receber
Valores a pagar / Taxa de Custódia	-5,66	0,00	Valores a pagar/receber
Valores a pagar / Taxa de Administração	-5,88	0,00	Valores a pagar/receber
Valores a pagar / Taxa Cetip	-7,28	0,00	Valores a pagar/receber
Valores a pagar / PROV.CVM 28/04/23	-7,89	0,00	Outros
Mercado Futuro - Posições compradas / DAP FUTURO BMF - 15/...	-103,26	-0,01	Outros

Documento Assinado Digitalmente por: FRANCISCO BARRETO DE MENEZES LEITE
Acesse em: https://etce.tce.pe.gov.br/epp/validaDoc.seam Código do documento: 6132748a-ef7f-4b28-8ba6-6acaa8dfeba5

Mais Valia Consultoria Ltda EPP
Rua General Artigas 232 - Loja 301 - Leblon - Rio de Janeiro/RJ
CEP: 22441-140 - (21)99614-6774 / (21)99739-9777

PERFIL E CARACTERÍSTICAS

Administrador
BB GESTÃO DE RECURSOS DTVM S.A.

Gestão
BB GESTÃO DE RECURSOS DTVM S.A.

Taxa de Administração
0,20%

Taxa de Performance
Não possui

Disponibilidade de Resgate
D+1

Quantidade de Cotistas
553

Patrimônio Líquido Fundo
6.078.064.149,48

PERFIL DO FUNDO

Enquadramento Resolução
Artigo 7º, Inciso I, Alínea B

Benchmark
IMA-B

Classificação ANBIMA
Renda Fixa Indexados

Política de Investimento
Aplica a totalidade de seus recursos, exclusivamente, em Títulos Públicos Federais e ou operações compromissadas lastreadas em Títulos Públicos Federais.

COMPARATIVO

30/12/2022

	Mês	Ano	3M	6M	12M	24M	VaR - Mês	Volatilidade - Mês
Fundo	-0,22%	6,09%	0,17%	1,80%	6,09%	4,49%	2,47%	5,20%
Benchmark	-0,19%	6,37%	0,23%	1,94%	6,37%	5,02%		
CDI	1,12%	12,37%	3,20%	6,61%	12,37%	17,31%		

Documento Assinado Digitalmente por: FRANCISCO BARRETO DE MENEZES LEITE
Acesse em: https://etce.tce.pe.gov.br/epp/validaDoc.seam Código do documento: 6132748a-ef7f-4b28-8ba6-6acaa8dfeba5

Mais Valia Consultoria Ltda EPP
Rua General Artigas 232 - Loja 301 - Leblon - Rio de Janeiro/RJ
CEP: 22441-140 - (21)99614-6774 / (21)99739-9777

CARTEIRA DO FUNDO

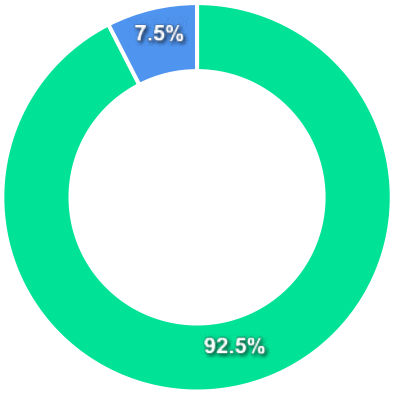

Ativo	Vlr Ativo (mil)	Particp. (%)
Títulos Federais	5.274.809,08	92.48%
Operação compromissada	429.019,67	7.52%
Valores a pagar/receber	166,36	0.00%
Outros	-99,29	-0.00%

Nome do Ativo	Vlr Ativo (mil)	Particp. (%)	Tipo Ativo
NTN-B - Venc.: 15/08/2024	734.255,39	12,87	Títulos Federais
NTN-B - Venc.: 15/08/2050	567.613,28	9,95	Títulos Federais
NTN-B - Venc.: 15/08/2026	489.421,44	8,58	Títulos Federais
NTN-B - Venc.: 15/05/2023	487.087,73	8,54	Títulos Federais
NTN-B - Venc.: 15/05/2025	460.409,93	8,07	Títulos Federais
NTN-B - Venc.: 15/05/2035	450.437,99	7,90	Títulos Federais
Operações Compromissadas - LFT - Venc.: 01/09/2028	429.019,67	7,52	Operação compromissada
NTN-B - Venc.: 15/08/2030	401.892,12	7,05	Títulos Federais
NTN-B - Venc.: 15/05/2055	394.214,93	6,91	Títulos Federais
NTN-B - Venc.: 15/05/2045	365.032,50	6,40	Títulos Federais
NTN-B - Venc.: 15/08/2028	304.564,56	5,34	Títulos Federais
NTN-B - Venc.: 15/08/2040	247.902,71	4,35	Títulos Federais
NTN-B - Venc.: 15/05/2027	197.339,20	3,46	Títulos Federais
NTN-B - Venc.: 15/08/2032	120.359,12	2,11	Títulos Federais
NTN-B - Venc.: 15/08/2060	54.278,16	0,95	Títulos Federais
Outras Disponibilidades	202,54	0,00	Valores a pagar/receber
Mercado Futuro - Posições compradas / DAP FUTURO BMF - 15/...	99,80	0,00	Outros
Valores a pagar / Taxa Cetip	27,72	0,00	Valores a pagar/receber
Valores a pagar / Taxa Selic	17,15	0,00	Valores a pagar/receber
Valores a pagar / PROV.CVM 28/04/23	8,87	0,00	Outros
Valores a pagar / Taxa de Auditoria	5,10	0,00	Valores a pagar/receber
Valores a pagar / Auditoria	0,75	0,00	Valores a pagar/receber
Outros Valores a receber	0,08	0,00	Valores a pagar/receber
Outros Valores a pagar	0,02	0,00	Valores a pagar/receber
Mercado Futuro - Posições compradas / DAP FUTURO BMF - 15/...	-2,04	0,00	Outros
Mercado Futuro - Posições compradas / DAP FUTURO BMF - 15/...	-3,12	0,00	Outros
Mercado Futuro - Posições compradas / DAP FUTURO BMF - 17/...	-21,51	0,00	Outros

Documento Assinado Digitalmente por: FRANCISCO BARRETO DE MENEZES LEITE
Acesse em: https://etce.tce.pe.gov.br/epp/validaDoc.seam Código do documento: 6132748a-ef7f-4b28-8ba6-6acaa8dfeba5

Mais Valia Consultoria Ltda EPP
Rua General Artigas 232 - Loja 301 - Leblon - Rio de Janeiro/RJ
CEP: 22441-140 - (21)99614-6774 / (21)99739-9777

PERFIL E CARACTERÍSTICAS

Administrador
BB GESTÃO DE RECURSOS DTVM S.A.

Gestão
BB GESTÃO DE RECURSOS DTVM S.A.

Taxa de Administração
0,10%

Taxa de Performance
Não possui

Disponibilidade de Resgate
D+0

Quantidade de Cotistas
1.114

Patrimônio Líquido Fundo
6.516.931.621,39

PERFIL DO FUNDO

Enquadramento Resolução
Artigo 7º, Inciso I, Alínea B

Benchmark
IRF-M 1

Classificação ANBIMA
Renda Fixa Indexados

Política de Investimento
Aplica seus recursos em cotas de fundos de investimento que mantenham 100% de suas carteiras em Títulos Públicos Federais.

COMPARATIVO

30/12/2022

	Mês	Ano	3M	6M	12M	24M	VaR - Mês	Volatilidade - Mês
Fundo	1,16%	11,73%	3,09%	6,56%	11,73%	14,68%	0,08%	0,17%
Benchmark	1,18%	12,02%	3,16%	6,70%	12,02%	15,30%		
CDI	1,12%	12,37%	3,20%	6,61%	12,37%	17,31%		

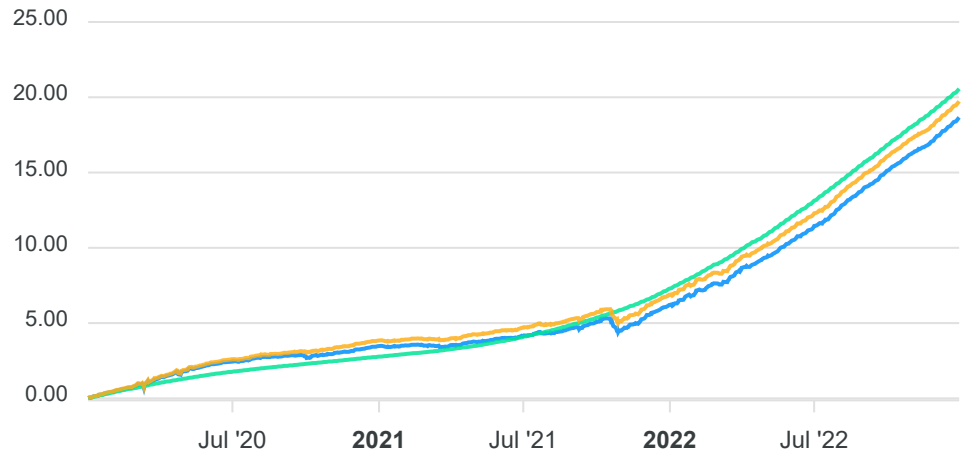

Documento Assinado Digitalmente por: FRANCISCO BARRETO DE MENEZES LEITE
Acesse em: https://etce.tce.pe.gov.br/epp/validaDoc.seam Código do documento: 6132748a-ef7f-4b28-8ba6-6acaa8dfeba5

Mais Valia Consultoria Ltda EPP
Rua General Artigas 232 - Loja 301 - Leblon - Rio de Janeiro/RJ
CEP: 22441-140 - (21)99614-6774 / (21)99739-9777

CARTEIRA DO FUNDO

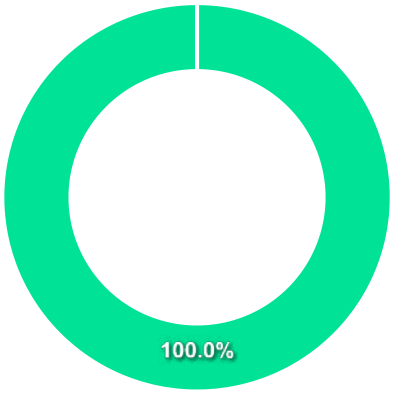

Ativo	Vlr Ativo (mil)	Particp. (%)
Fundos de Investimento	6.481.908,92	100.00%
Valores a pagar/receber	71,26	0.00%

Nome do Ativo	Vlr Ativo (mil)	Particp. (%)	Tipo Ativo
Cotas de BB IRF-M 1 FI RENDA FIXA	6.481.908,92	100,00	Fundos de Investimento
Valores a pagar / Taxa Cetip	29,36	0,00	Valores a pagar/receber
Valores a pagar / Taxa de Administração	25,72	0,00	Valores a pagar/receber
Valores a pagar / Taxa CVM	8,87	0,00	Valores a pagar/receber
Valores a pagar / Taxa de Auditoria	6,49	0,00	Valores a pagar/receber
Outros Valores a pagar	0,81	0,00	Valores a pagar/receber

Documento Assinado Digitalmente por: FRANCISCO BARRETO DE MENEZES LEITE
Acesse em: https://etce.tce.pe.gov.br/epp/validaDoc.seam Código do documento: 6132748a-ef7f-4b28-8ba6-6acaa8dfeba5

Mais Valia Consultoria Ltda EPP
Rua General Artigas 232 - Loja 301 - Leblon - Rio de Janeiro/RJ
CEP: 22441-140 - (21)99614-6774 / (21)99739-9777

PERFIL E CARACTERÍSTICAS

Administrador
BB GESTÃO DE RECURSOS DTVM S.A.

Gestão
BB GESTÃO DE RECURSOS DTVM S.A.

Taxa de Administração
0,20%

Taxa de Performance
Não possui

Disponibilidade de Resgate
D+0

Quantidade de Cotistas
140

Patrimônio Líquido Fundo
183.585.511,92

PERFIL DO FUNDO

Enquadramento Resolução
Artigo 7º, Inciso I, Alínea B

Benchmark
IPCA

Classificação ANBIMA
Não classificado

Política de Investimento
Aplica, no mínimo, 80% (oitenta por cento) de sua carteira em ativos financeiros cuja rentabilidade esteja atrelada à variação da taxa de juros doméstica e/ou de índices de preços.

COMPARATIVO

30/12/2022

	Mês	Ano	3M	6M	12M	24M	VaR - Mês	Volatilidade - Mês
Fundo	1,31%	10,63%	2,70%	3,51%	10,63%	16,67%	0,98%	2,07%
Benchmark	0,62%	5,78%	1,63%	0,28%	5,78%	16,43%		
CDI	1,12%	12,37%	3,20%	6,61%	12,37%	17,31%		

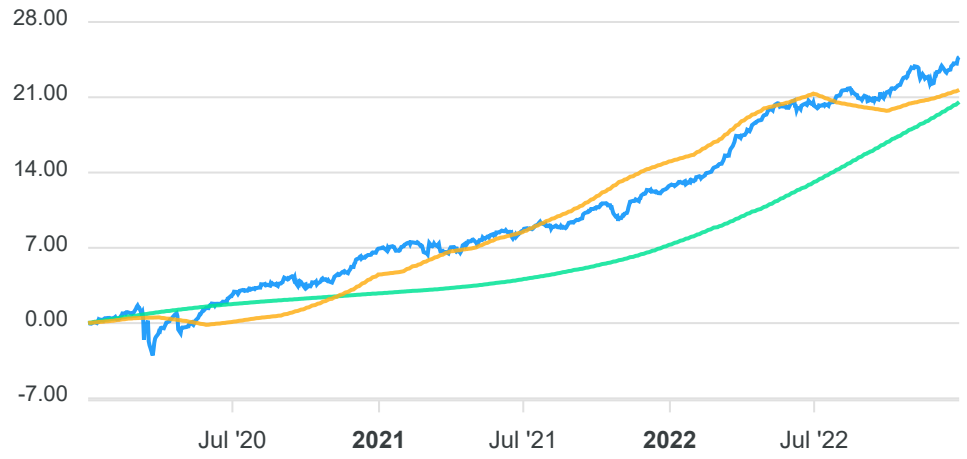

Documento Assinado Digitalmente por: FRANCISCO BARRETO DE MENEZES LEITE
Acesse em: https://etce.tce.pe.gov.br/epp/validaDoc.seam Código do documento: 6132748a-ef7f-4b28-8ba6-6acaa8dfeba5

Mais Valia Consultoria Ltda EPP
Rua General Artigas 232 - Loja 301 - Leblon - Rio de Janeiro/RJ
CEP: 22441-140 - (21)99614-6774 / (21)99739-9777

CARTEIRA DO FUNDO

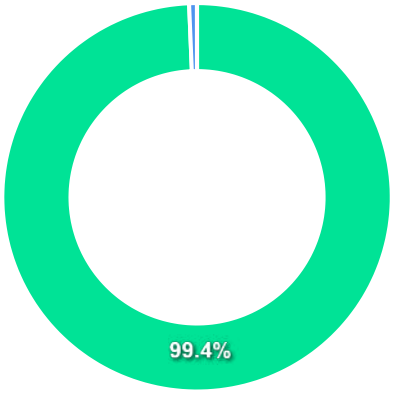

Ativo	Vlr Ativo (mil)	Particp. (%)
Títulos Federais	182.049,80	99.35%
Operação compromissada	1.169,23	0.64%
Valores a pagar/receber	25,77	0.01%
Outros	-4,73	-0.00%

Nome do Ativo	Vlr Ativo (mil)	Particp. (%)	Tipo Ativo
NTN-B - Venc.: 15/08/2024	182.049,80	99,35	Títulos Federais
Operações Compromissadas - LFT - Venc.: 01/09/2028	1.169,23	0,64	Operação compromissada
Outras Disponibilidades	35,94	0,02	Valores a pagar/receber
Outros Valores a receber	6,96	0,00	Valores a pagar/receber
Valores a pagar / Taxa de Auditoria	0,47	0,00	Valores a pagar/receber
Valores a pagar / Taxa Selic	-1,20	0,00	Valores a pagar/receber
Valores a pagar / Taxa de Custódia	-1,32	0,00	Valores a pagar/receber
Valores a pagar / Taxa Cetip	-2,14	0,00	Valores a pagar/receber
Valores a pagar / Auditoria	-4,52	0,00	Valores a pagar/receber
Valores a pagar / PROV.CVM 28/04/23	-4,73	0,00	Outros
Valores a pagar / Taxa de Administração	-8,42	0,00	Valores a pagar/receber

Documento Assinado Digitalmente por: FRANCISCO BARRETO DE MENEZES LEITE
Acesse em: https://etce.tce.pe.gov.br/epp/validaDoc.seam Código do documento: 6132748a-ef7f-4b28-8ba6-6acaa8dfeba5

Mais Valia Consultoria Ltda EPP
Rua General Artigas 232 - Loja 301 - Leblon - Rio de Janeiro/RJ
CEP: 22441-140 - (21)99614-6774 / (21)99739-9777

PERFIL E CARACTERÍSTICAS

Administrador
BANCO SANTANDER (BRASIL) S.A.

Gestão
SANTANDER BRASIL GESTAO DE RECURSOS LTDA.

Taxa de Administração
0,10%

Taxa de Performance
Não possui

Disponibilidade de Resgate
D+1

Quantidade de Cotistas
128

Patrimônio Líquido Fundo
827.149.677,31

PERFIL DO FUNDO

Enquadramento Resolução
Artigo 7º, Inciso I, Alínea B

Benchmark
IMA-B 5

Classificação ANBIMA
Renda Fixa Indexados

Política de Investimento
Aloca os seus recursos em cotas de fundos da classe Renda Fixa, que tenham como principal fator de risco a variação dos índices de preços ou da taxa de juros doméstica. Pode atuar nos mercados de derivativos para fins de hedge e posicionamento.

COMPARATIVO

30/12/2022

	Mês	Ano	3M	6M	12M	24M	VaR - Mês	Volatilidade - Mês
Fundo	0,92%	9,57%	2,48%	2,88%	9,57%	14,33%	1,15%	2,41%
Benchmark	0,94%	9,78%	2,53%	2,98%	9,78%	14,79%		
CDI	1,12%	12,37%	3,20%	6,61%	12,37%	17,31%		

Documento Assinado Digitalmente por: FRANCISCO BARRETO DE MENEZES LEITE
Acesse em: https://etce.tce.pe.gov.br/epp/validaDoc.seam Código do documento: 6132748a-ef7f-4b28-8ba6-6acaa8dfeba5

Mais Valia Consultoria Ltda EPP
Rua General Artigas 232 - Loja 301 - Leblon - Rio de Janeiro/RJ
CEP: 22441-140 - (21)99614-6774 / (21)99739-9777

CARTEIRA DO FUNDO

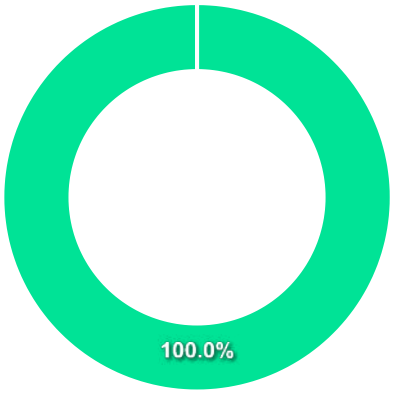

Ativo	Vlr Ativo (mil)	Particp. (%)
Fundos de Investimento	835.890,44	100.01%
Valores a pagar/receber	-53,22	-0.01%

Nome do Ativo	Vlr Ativo (mil)	Particp. (%)	Tipo Ativo
Cotas de SANTANDER IMA-B 5 FI RENDA FIXA	835.890,44	100,01	Fundos de Investimento
Outros Valores a receber	61,52	0,01	Valores a pagar/receber
Outras Disponibilidades	5,00	0,00	Valores a pagar/receber
Outros Valores a pagar	-119,74	-0,01	Valores a pagar/receber

Documento Assinado Digitalmente por: FRANCISCO BARRETO DE MENEZES LEITE
Acesse em: https://etce.tce.pe.gov.br/epp/validaDoc.seam Código do documento: 6132748a-ef7f-4b28-8ba6-6acaa8dfeba5

Mais Valia Consultoria Ltda EPP
Rua General Artigas 232 - Loja 301 - Leblon - Rio de Janeiro/RJ
CEP: 22441-140 - (21)99614-6774 / (21)99739-9777

PERFIL E CARACTERÍSTICAS

Administrador
BANCO SANTANDER (BRASIL) S.A.

Gestão
SANTANDER BRASIL GESTAO DE RECURSOS LTDA.

Taxa de Administração
0,20%

Taxa de Performance
20,00%

Disponibilidade de Resgate
D+1

Quantidade de Cotistas
126

Patrimônio Líquido Fundo
564.735.869,38

PERFIL DO FUNDO

Enquadramento Resolução
Artigo 7º, Inciso I, Alínea B

Benchmark
IMA-B

Classificação ANBIMA
Renda Fixa Indexados

Política de Investimento
Aplica seus recursos, principalmente, em cotas de fundos de investimento os quais investem em ativos financeiros e/ou modalidades operacionais de renda fixa.

COMPARATIVO

30/12/2022

	Mês	Ano	3M	6M	12M	24M	VaR - Mês	Volatilidade - Mês
Fundo	-0,22%	6,11%	0,17%	1,81%	6,11%	4,49%	2,49%	5,25%
Benchmark	-0,19%	6,37%	0,23%	1,94%	6,37%	5,02%		
CDI	1,12%	12,37%	3,20%	6,61%	12,37%	17,31%		

Documento Assinado Digitalmente por: FRANCISCO BARRETO DE MENEZES LEITE
Acesse em: https://etce.tce.pe.gov.br/epp/validaDoc.seam Código do documento: 6132748a-ef7f-4b28-8ba6-6acaa8dfeba5

Mais Valia Consultoria Ltda EPP
Rua General Artigas 232 - Loja 301 - Leblon - Rio de Janeiro/RJ
CEP: 22441-140 - (21)99614-6774 / (21)99739-9777

CARTEIRA DO FUNDO

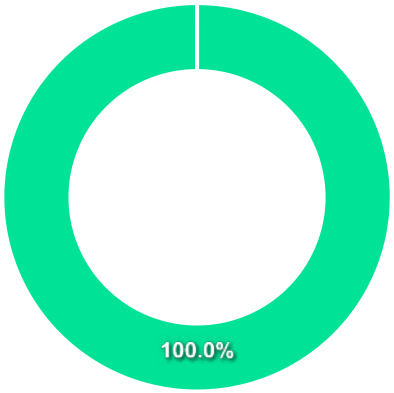

Ativo	Vlr Ativo (mil)	Particp. (%)
Fundos de Investimento	602.041,18	100.01%
Valores a pagar/receber	-58,08	-0.01%

Nome do Ativo	Vlr Ativo (mil)	Particp. (%)	Tipo Ativo
Cotas de SANTANDER IMA-B FI RENDA FIXA LP	602.041,18	100,01	Fundos de Investimento
Outros Valores a receber	9,31	0,00	Valores a pagar/receber
Outras Disponibilidades	5,00	0,00	Valores a pagar/receber
Outros Valores a pagar	-72,39	-0,01	Valores a pagar/receber

Documento Assinado Digitalmente por: FRANCISCO BARRETO DE MENEZES LEITE
Acesse em: https://etce.tce.pe.gov.br/epp/validaDoc.seam Código do documento: 6132748a-ef7f-4b28-8ba6-6acaa8dfeba5

Mais Valia Consultoria Ltda EPP
Rua General Artigas 232 - Loja 301 - Leblon - Rio de Janeiro/RJ
CEP: 22441-140 - (21)99614-6774 / (21)99739-9777

PERFIL E CARACTERÍSTICAS

Administrador
BANCO SANTANDER (BRASIL) S.A.

Gestão
SANTANDER BRASIL GESTAO DE RECURSOS LTDA.

Taxa de Administração
0,40%

Taxa de Performance
Não possui

Disponibilidade de Resgate
D+1

Quantidade de Cotistas
19

Patrimônio Líquido Fundo
41.379.142,83

PERFIL DO FUNDO

Enquadramento Resolução
Artigo 7º, Inciso I, Alínea B

Benchmark
IRF-M

Classificação ANBIMA
Renda Fixa Indexados

Política de Investimento
Aplica seus recursos, principalmente, em cotas de fundos de investimento em renda fixa e fundos de investimento em índice de renda fixa que invistam apenas em títulos públicos e operações compromissadas lastradas nesses títulos.

COMPARATIVO

30/12/2022

	Mês	Ano	3M	6M	12M	24M	VaR - Mês	Volatilidade - Mês
Fundo	1,14%	11,58%	3,05%	6,51%	11,58%	14,43%	0,08%	0,16%
Benchmark	1,48%	8,82%	1,74%	6,49%	8,82%	6,66%		
CDI	1,12%	12,37%	3,20%	6,61%	12,37%	17,31%		

Documento Assinado Digitalmente por: FRANCISCO BARRETO DE MENEZES LEITE
Acesse em: https://etce.tce.pe.gov.br/epp/validaDoc.seam Código do documento: 6132748a-ef7f-4b28-8ba6-6acaa8dfeba5

Mais Valia Consultoria Ltda EPP
Rua General Artigas 232 - Loja 301 - Leblon - Rio de Janeiro/RJ
CEP: 22441-140 - (21)99614-6774 / (21)99739-9777

CARTEIRA DO FUNDO

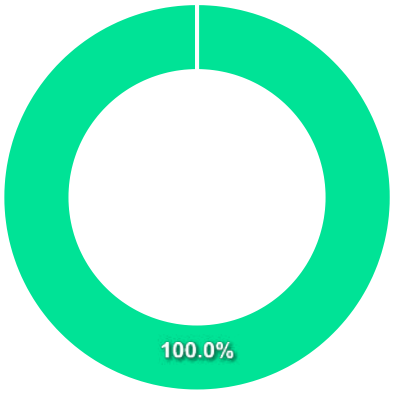

Ativo	Vlr Ativo (mil)	Particp. (%)
Fundos de Investimento	41.960,61	100.00%
Valores a pagar/receber	-0,54	-0.00%

Nome do Ativo	Vlr Ativo (mil)	Particp. (%)	Tipo Ativo

Documento Assinado Digitalmente por: FRANCISCO BARRETO DE MENEZES LEITE
Acesse em: https://etce.tce.pe.gov.br/epp/validaDoc.seam Código do documento: 6132748a-ef7f-4b28-8ba6-6acaa8dfeba5

Mais Valia Consultoria Ltda EPP
Rua General Artigas 232 - Loja 301 - Leblon - Rio de Janeiro/RJ
CEP: 22441-140 - (21)99614-6774 / (21)99739-9777

PERFIL E CARACTERÍSTICAS

Administrador
BANCO SANTANDER (BRASIL) S.A.

Gestão
SANTANDER BRASIL GESTAO DE RECURSOS LTDA.

Taxa de Administração
0,30%

Taxa de Performance
Não possui

Disponibilidade de Resgate
D+1

Quantidade de Cotistas
158

Patrimônio Líquido Fundo
396.851.061,29

PERFIL DO FUNDO

Enquadramento Resolução
Artigo 7º, Inciso III, Alínea A

Benchmark
CDI

Classificação ANBIMA
Renda Fixa Duração Livre Grau de Investimento

Política de Investimento
Aplica seus recursos em cotas de fundos de investimento da classe Renda Fixa, os quais invistam em ativos financeiros e/ou modalidades operacionais de relacionados à variação das taxas de juros, pós ou pré-fixadas, de índices de preços, ou ambos.

COMPARATIVO

30/12/2022

	Mês	Ano	3M	6M	12M	24M	VaR - Mês	Volatilidade - Mês
Fundo	1,16%	12,75%	3,23%	6,78%	12,75%	17,64%	0,05%	0,11%
Benchmark	1,12%	12,37%	3,20%	6,61%	12,37%	17,31%		

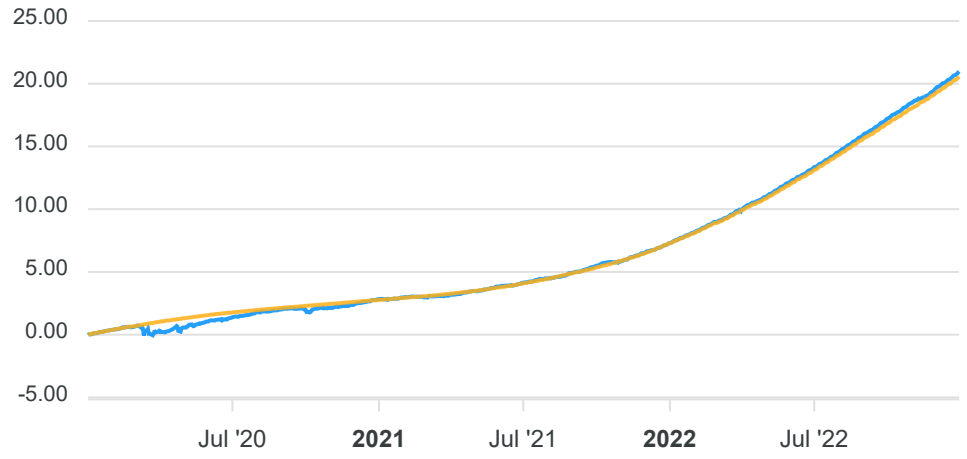

Documento Assinado Digitalmente por: FRANCISCO BARRETO DE MENEZES LEITE
Acesse em: https://etce.tce.pe.gov.br/epp/validaDoc.seam Código do documento: 6132748a-ef7f-4b28-8ba6-6acaa8dfeba5

Mais Valia Consultoria Ltda EPP
Rua General Artigas 232 - Loja 301 - Leblon - Rio de Janeiro/RJ
CEP: 22441-140 - (21)99614-6774 / (21)99739-9777

CARTEIRA DO FUNDO

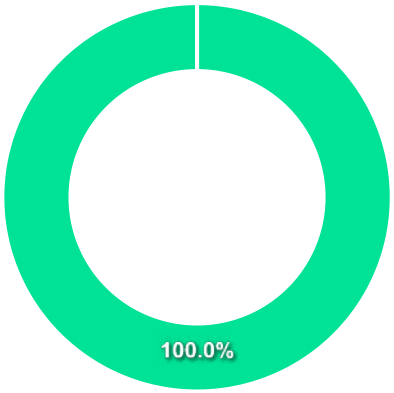

Ativo	Vlr Ativo (mil)	Particp. (%)
Fundos de Investimento	347.074,06	100.04%
Valores a pagar/receber	-142,94	-0.04%

Nome do Ativo	Vlr Ativo (mil)	Particp. (%)	Tipo Ativo

Documento Assinado Digitalmente por: FRANCISCO BARRETO DE MENEZES LEITE
Acesse em: https://etce.tce.pe.gov.br/epp/validaDoc.seam Código do documento: 6132748a-ef7f-4b28-8ba6-6acaa8dfeba5

Mais Valia Consultoria Ltda EPP
Rua General Artigas 232 - Loja 301 - Leblon - Rio de Janeiro/RJ
CEP: 22441-140 - (21)99614-6774 / (21)99739-9777

PERFIL E CARACTERÍSTICAS

Administrador
BB GESTÃO DE RECURSOS DTVM S.A.

Gestão
BB GESTÃO DE RECURSOS DTVM S.A.

Taxa de Administração
1,00%

Taxa de Performance
Não possui

Disponibilidade de Resgate
D+4

Quantidade de Cotistas
1.545

Patrimônio Líquido Fundo
844.496.837,07

PERFIL DO FUNDO

Enquadramento Resolução
Artigo 8º, Inciso I

Benchmark
Ibovespa

Classificação ANBIMA
Ações Sustentabilidade/Governança

Política de Investimento
Aplica, preponderantemente, em ações de emissão de companhias que, em função de adesão aos padrões de governança corporativa definidos por bolsa de valores.

COMPARATIVO

30/12/2022

	Mês	Ano	3M	6M	12M	24M	VaR - Mês	Volatilidade - Mês
Fundo	-2,62%	2,43%	-1,12%	9,89%	2,43%	-9,39%	10,03%	21,13%
Benchmark	-2,45%	4,69%	-0,27%	11,36%	4,69%	-7,80%		

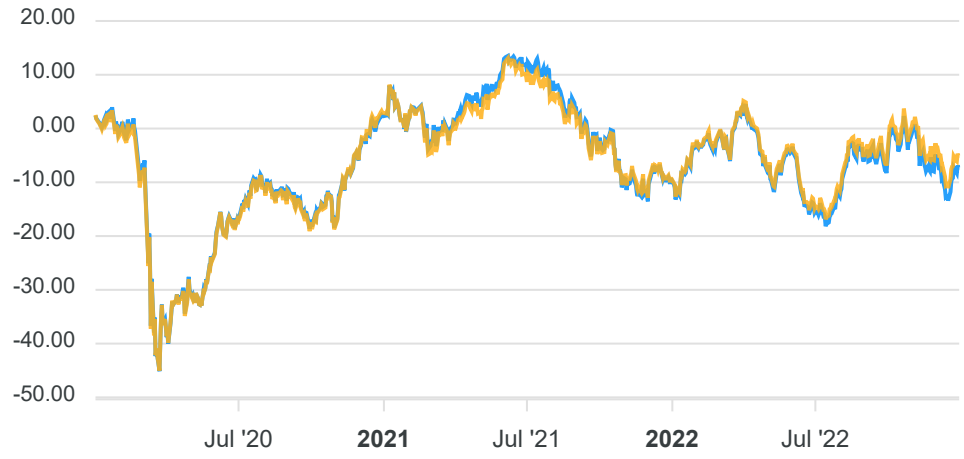

Documento Assinado Digitalmente por: FRANCISCO BARRETO DE MENEZES LEITE
Acesse em: https://etce.tce.pe.gov.br/epp/validaDoc.seam Código do documento: 6132748a-ef7f-4b28-8ba6-6acaa8dfeba5

Mais Valia Consultoria Ltda EPP
Rua General Artigas 232 - Loja 301 - Leblon - Rio de Janeiro/RJ
CEP: 22441-140 - (21)99614-6774 / (21)99739-9777

CARTEIRA DO FUNDO

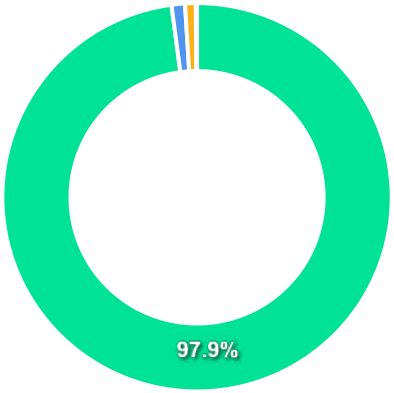

Ativo	Vlr Ativo (mil)	Particp. (%)
Ações	766.546,77	97.90%
Valores a pagar/receber	8.725,07	1.11%
Operação compromissada	6.899,40	0.88%
Outros	815,62	0.10%

Nome do Ativo	Vlr Ativo (mil)	Particp. (%)	Tipo Ativo

Documento Assinado Digitalmente por: FRANCISCO BARRETO DE MENEZES LEITE
Acesse em: https://etce.tce.pe.gov.br/epp/validaDoc.seam Código do documento: 6132748a-ef7f-4b28-8ba6-6acaa8dfeba5

Mais Valia Consultoria Ltda EPP
Rua General Artigas 232 - Loja 301 - Leblon - Rio de Janeiro/RJ
CEP: 22441-140 - (21)99614-6774 / (21)99739-9777

PERFIL E CARACTERÍSTICAS

Administrador
BANCO SANTANDER (BRASIL) S.A.

Gestão
SANTANDER BRASIL GESTAO DE RECURSOS LTDA.

Taxa de Administração
0,75%

Taxa de Performance
Não possui

Disponibilidade de Resgate
D+4

Quantidade de Cotistas
35

Patrimônio Líquido Fundo
308.702.229,09

PERFIL DO FUNDO

Enquadramento Resolução
Artigo 8º, Inciso I

Benchmark
Ibovespa

Classificação ANBIMA
Ações Índice Ativo

Política de Investimento
Aplica, no mínimo, 67% de seus recursos em ações, bônus ou recibos de subscrição, certificados de depósitos de ações, cotas de fundos de ações e cotas dos fundos de índice de ações negociadas em mercado organizado e BDR classificados como nível II e III.

COMPARATIVO

30/12/2022

	Mês	Ano	3M	6M	12M	24M	VaR - Mês	Volatilidade - Mês
Fundo	-2,61%	3,29%	-1,06%	10,77%	3,29%	-10,61%	9,69%	20,40%
Benchmark	-2,45%	4,69%	-0,27%	11,36%	4,69%	-7,80%		

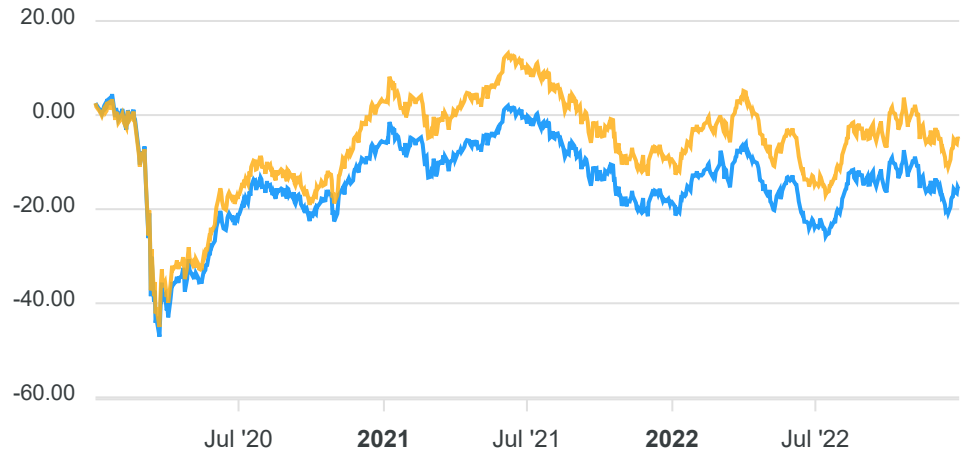

Documento Assinado Digitalmente por: FRANCISCO BARRETO DE MENEZES LEITE
Acesse em: https://etce.tce.pe.gov.br/epp/validaDoc.seam Código do documento: 6132748a-ef7f-4b28-8ba6-6acaa8dfeba5

Mais Valia Consultoria Ltda EPP
Rua General Artigas 232 - Loja 301 - Leblon - Rio de Janeiro/RJ
CEP: 22441-140 - (21)99614-6774 / (21)99739-9777

CARTEIRA DO FUNDO

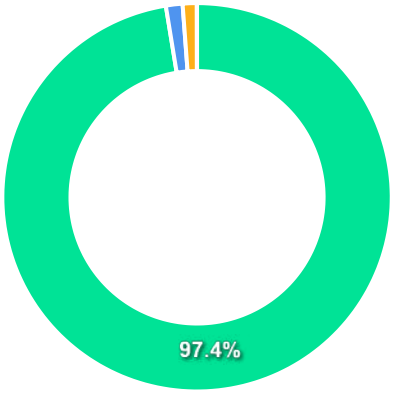

Ativo	Vlr Ativo (mil)	Particp. (%)
Ações	321.432,35	97.43%
Operação compromissada	4.555,31	1.38%
Valores a pagar/receber	3.818,63	1.16%
Derivativos	79,56	0.02%
Fundos de Investimento	15,33	0.00%

Nome do Ativo	Vlr Ativo (mil)	Particp. (%)	Tipo Ativo

Documento Assinado Digitalmente por: FRANCISCO BARRETO DE MENEZES LEITE
Acesse em: https://etce.tce.pe.gov.br/epp/validaDoc.seam Código do documento: 6132748a-ef7f-4b28-8ba6-6acaa8dfeba5

Mais Valia Consultoria Ltda EPP
Rua General Artigas 232 - Loja 301 - Leblon - Rio de Janeiro/RJ
CEP: 22441-140 - (21)99614-6774 / (21)99739-9777

PERFIL E CARACTERÍSTICAS

Administrador
BB GESTÃO DE RECURSOS DTVM S.A.

Gestão
BB GESTÃO DE RECURSOS DTVM S.A.

Taxa de Administração
1,00%

Taxa de Performance
10,00%

Disponibilidade de Resgate
D+2 du

Quantidade de Cotistas
26.586

Patrimônio Líquido Fundo
416.194.949,01

PERFIL DO FUNDO

Enquadramento Resolução
Artigo 9º, Inciso III

Benchmark
Global BDRX

Classificação ANBIMA
Ações Livre

Política de Investimento
Aplica seus recursos, principalmente, em cotas do BB TOP AÇÕES BOLSAS GLOBAIS ATIVO ETF FI AÇÕES BDR NÍVEL I, CNPJ: 39.272.928/0001-60.

COMPARATIVO

30/12/2022

	Mês	Ano	3M	6M	12M	24M	VaR - Mês	Volatilidade - Mês
Fundo	-3,97%	-13,07%	9,26%	3,01%	-13,07%	4,84%	6,70%	14,11%
Benchmark	-4,22%	-28,05%	3,94%	-0,61%	-28,05%	-3,84%		
IBOVESPA	-2,45%	4,69%	-0,27%	11,36%	4,69%	-7,80%		

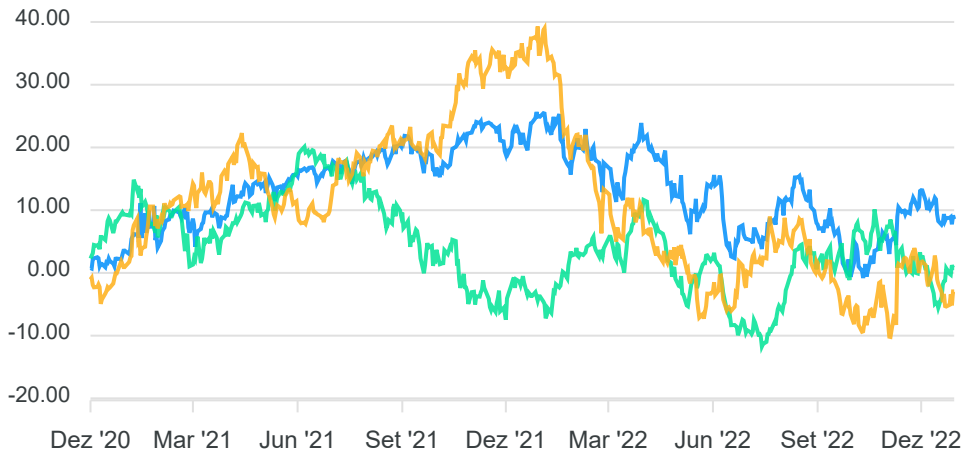

Documento Assinado Digitalmente por: FRANCISCO BARRETO DE MENEZES LEITE
Acesse em: https://etce.tce.pe.gov.br/epp/validaDoc.seam Código do documento: 6132748a-ef7f-4b28-8ba6-6acaa8dfeba5

Mais Valia Consultoria Ltda EPP
Rua General Artigas 232 - Loja 301 - Leblon - Rio de Janeiro/RJ
CEP: 22441-140 - (21)99614-6774 / (21)99739-9777

CARTEIRA DO FUNDO

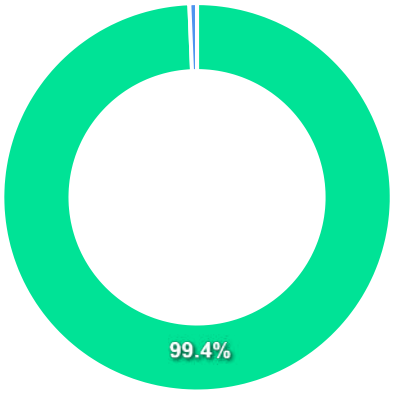

Ativo	Vlr Ativo (mil)	Particp. (%)
Fundos de Investimento	406.771,28	99.37%
Valores a pagar/receber	2.589,86	0.63%
Outros	-6,21	-0.00%

Nome do Ativo	Vlr Ativo (mil)	Particp. (%)	Tipo Ativo

Documento Assinado Digitalmente por: FRANCISCO BARRETO DE MENEZES LEITE
Acesse em: https://etce.tce.pe.gov.br/epp/validaDoc.seam Código do documento: 6132748a-ef7f-4b28-8ba6-6acaa8dfeba5

Mais Valia Consultoria Ltda EPP
Rua General Artigas 232 - Loja 301 - Leblon - Rio de Janeiro/RJ
CEP: 22441-140 - (21)99614-6774 / (21)99739-9777

Documento Assinado Digitalmente por: FRANCISCO BARRETO DE MENEZES LEITE
Acesse em: https://etce.tce.pe.gov.br/epp/validaDoc.seam Código do documento: 6132748a-ef7f-4b28-8ba6-6acaa8dfeba5

2022 Relatório

Mensal, 4º trimestre e ano de 2022

Dezembro Análise dos Investimentos

De acordo com a Portaria MTP nº 1.467 de 2 de junho de 2022, Capítulo VI, Seção V, Artigo 136º e com o Manual do Pró-Gestão RPPS versão 3.4, item 3.2.6 Nível I, aprovado pela Portaria SPREV nº 4.248, de 22 de dezembro de 2022.

Documento Assinado Digitalmente por: FRANCISCO BARRETO DE MENEZES LEITE
Acesse em: https://etce.tce.pe.gov.br/epp/validaDoc.seam Código do documento: 613274ba-ef7f-4b28-8ba6-6acaa8dfeba5

Ativo	Saldo Atual	% Carteira	PL R$	% PL	Lei
BB IDKA 2 TÍTULOS PÚBLICOS FI RENDA FIXA PREVIDENCIÁRIO	495.184,22	4,25%	7.489.389.892,90	0,01%	7º I b
BB IMA-B 5 FIC RENDA FIXA PREVIDENCIÁRIO LP	1.175.988,49	10,09%	5.613.586.065,55	0,02%	7º I b
BB IMA-B 5+ TÍTULOS PÚBLICOS FI RENDA FIXA PREVIDENCIÁRIO	1.066.989,38	9,16%	830.239.076,41	0,13%	7º I b
BB IMA-B TÍTULOS PÚBLICOS FI RENDA FIXA PREVIDENCIÁRIO	1.934.417,03	16,60%	6.078.064.149,48	0,03%	7º I b
BB IRF-M 1 TÍTULOS PÚBLICOS FIC RENDA FIXA PREVIDENCIÁRIO	120.717,42	1,04%	6.516.931.621,39	0,00%	7º I b
SANTANDER IMA-B 5 PREMIUM FIC RENDA FIXA	3.202.056,51	27,49%	827.149.677,31	0,39%	7º I b
SANTANDER IMA-B PREMIUM FIC RENDA FIXA LP	102.724,39	0,88%	564.735.869,38	0,02%	7º I b
SANTANDER IRF-M 1 PRO FIC RENDA FIXA	1.758.448,63	15,09%	41.379.142,83	4,25%	7º I b
SANTANDER CRESCIMENTO INSTITUCIONAL ADVANCED FIC RENDA FIXA	85.456,51	0,73%	396.851.061,29	0,02%	7º III a
BB GOVERNANÇA FI AÇÕES	274.638,56	2,36%	844.496.837,07	0,03%	8º I
SANTANDER IBOVESPA ATIVO INSTITUCIONAL FI AÇÕES	745.513,85	6,40%	308.702.229,09	0,24%	8º I
BB AÇÕES BOLSAS GLOBAIS ATIVO ETF FIC AÇÕES BDR NÍVEL I	688.034,90	5,91%	416.194.949,01	0,17%	9º III

Investimentos

$ 11.650.169,89

Disponibilidades Financeiras

$ 221.023,22

Total Carteira

$ 11.871.193,11

Governança (Pró Gestão)

Não possui

Documento Assinado Digitalmente por: FRANCISCO BARRETO DE MENEZES LEITE
Acesse em: https://etce.tce.pe.gov.br/epp/validaDoc.seam Código do documento: 6132748a-ef7f-4b28-8ba6-6acaa8dfeba5

Mais Valia Consultoria Ltda EPP
Rua General Artigas 232 - Loja 301 - Leblon - Rio de Janeiro/RJ
CEP: 22441-140 - (21)99614-6774 / (21)99739-9777

Artigos	Limite (%)	Utilizado		Livre	
7º I b - FI 100% Títulos TN	100,00%	83,03%	9.856.526,07	16,97%	2.014.667,04
7º III a - FI Referenciados RF	60,00%	0,72%	85.456,51	59,28%	7.037.259,36
8º I - Fundos de Ações	30,00%	8,59%	1.020.152,41	21,41%	2.541.205,52
9º III - Ações - BDR Nível I	10,00%	5,80%	688.034,90	4,20%	499.084,41

Governança (Pró Gestão)

Não possui

Segmentos

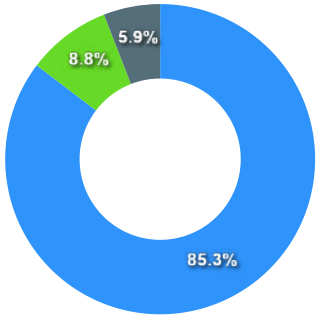

Renda Fixa

Renda Variável

Exterior

Artigos

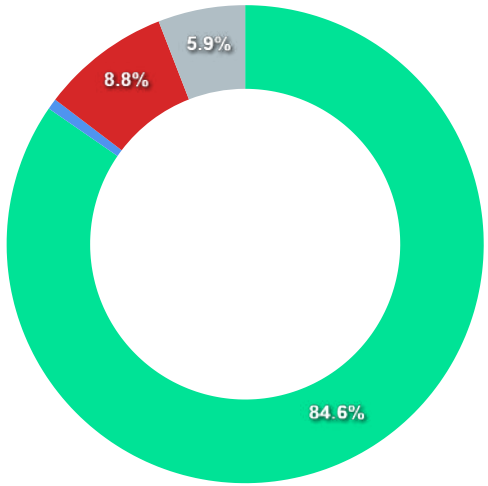

Documento Assinado Digitalmente por: FRANCISCO BARRETO DE MENEZES LEITE
Acesse em: https://etce.tce.pe.gov.br/epp/validaDoc.seam Código do documento: 6132748a-ef7f-4b28-8ba6-6acaa8dfeba5

Mais Valia Consultoria Ltda EPP
Rua General Artigas 232 - Loja 301 - Leblon - Rio de Janeiro/RJ
CEP: 22441-140 - (21)99614-6774 / (21)99739-9777

Artigos	Atual	Inferior	Alvo	Superior	GAP Superior
7º I a - Títulos TN SELIC	0,00%	0,00%	9,00%	100,00%	11.871.193,11
7º I b - FI 100% Títulos TN	83,03%	0,00%	40,00%	100,00%	2.014.667,04
7º III a - FI Referenciados RF	0,72%	0,00%	15,00%	60,00%	7.037.259,36
7º IV - Ativos Financeiros de ...	0,00%	0,00%	1,00%	20,00%	2.374.238,62

Artigos	Atual	Inferior	Alvo	Superior	GAP Superior
8º I - Fundos de Ações	8,59%	0,00%	24,00%	30,00%	2.541.205,52
9º III - Ações - BDR Nível I	5,80%	0,00%	10,00%	10,00%	499.084,41
10º I - Fundos Multimercados	0,00%	0,00%	1,00%	10,00%	1.187.119,31

Documento Assinado Digitalmente por: FRANCISCO BARRETO DE MENEZES LEITE
Acesse em: http://etce.tce.pe.gov.br/epp/validaDoc.seam Código do documento: 6132748a-ef7f-4b28-8ba6-6acaa8dfeba5

Mais Valia Consultoria Ltda EPP
Rua General Artigas 232 - Loja 301 - Leblon - Rio de Janeiro/RJ
CEP: 22441-140 - (21)99614-6774 / (21)99739-9777

	Mês	Ano	3M	6M	12M	24M	VaR - Mês	Volatilidade - Mês
CDI - BENCHMARK	**1,12**	**12,37**	**3,20**	**6,61**	**12,37**	**17,31**		
SANTANDER CRESCIMENTO INSTITUCIONAL ADVANCED FIC RENDA FIXA	1,16	12,75	3,23	6,78	12,75	17,64	0,05	0,11
GLOBAL BDRX - BENCHMARK	**-4,22**	**-28,05**	**3,94**	**-0,61**	**-28,05**	**-3,84**		
BB AÇÕES BOLSAS GLOBAIS ATIVO ETF FIC AÇÕES BDR NÍVEL I	-3,97	-13,07	9,26	3,01	-13,07	4,84	6,70	14,11
IBOVESPA - BENCHMARK	**-2,45**	**4,69**	**-0,27**	**11,36**	**4,69**	**-7,80**		
SANTANDER IBOVESPA ATIVO INSTITUCIONAL FI AÇÕES	-2,61	3,29	-1,06	10,77	3,29	-10,61	9,69	20,40
BB GOVERNANÇA FI AÇÕES	-2,62	2,43	-1,12	9,89	2,43	-9,39	10,03	21,13
IDKA IPCA 2 ANOS - BENCHMARK	**1,24**	**9,34**	**2,25**	**2,34**	**9,34**	**14,78**		
BB IDKA 2 TÍTULOS PÚBLICOS FI RENDA FIXA PREVIDENCIÁRIO	1,22	9,32	2,42	2,69	9,32	14,40	1,21	2,54
IMA-B - BENCHMARK	**-0,19**	**6,37**	**0,23**	**1,94**	**6,37**	**5,02**		
SANTANDER IMA-B PREMIUM FIC RENDA FIXA LP	-0,22	6,11	0,17	1,81	6,11	4,49	2,49	5,25
BB IMA-B TÍTULOS PÚBLICOS FI RENDA FIXA PREVIDENCIÁRIO	-0,22	6,09	0,17	1,80	6,09	4,49	2,47	5,20
IMA-B 5 - BENCHMARK	**0,94**	**9,78**	**2,53**	**2,98**	**9,78**	**14,79**		
SANTANDER IMA-B 5 PREMIUM FIC RENDA FIXA	0,92	9,57	2,48	2,88	9,57	14,33	1,15	2,41
BB IMA-B 5 FIC RENDA FIXA PREVIDENCIÁRIO LP	0,91	9,51	2,44	2,86	9,51	14,19	1,14	2,41
IMA-B 5+ - BENCHMARK	**-1,19**	**3,30**	**-1,72**	**1,24**	**3,30**	**-3,47**		
BB IMA-B 5+ TÍTULOS PÚBLICOS FI RENDA FIXA PREVIDENCIÁRIO	-1,19	2,95	-1,79	1,07	2,95	-4,03	3,82	8,04
IPCA - BENCHMARK	**0,62**	**5,78**	**1,63**	**0,28**	**5,78**	**16,43**		
BB TÍTULOS PÚBLICOS IPCA III FI RENDA FIXA PREVIDENCIÁRIO	1,31	10,63	2,70	3,51	10,63	16,67	0,98	2,07

Documento Assinado Digitalmente por: FRANCISCO BARRETO DE MENEZES LEITE
Acesse em: https://etce.tce.pe.gov.br/epp/validaDoc.seam Código do documento: 6132748a-ef7f-4b28-8ba6-6acaa8dfeba5

Mais Valia Consultoria Ltda EPP
Rua General Artigas 232 - Loja 301 - Leblon - Rio de Janeiro/RJ
CEP: 22441-140 - (21)99614-6774 / (21)99739-9777

	Mês	Ano	3M	6M	12M	24M	VaR - Mês	Volatilidade - Mês
IRF-M - BENCHMARK	**1,48**	**8,82**	**1,74**	**6,49**	**8,82**	**6,66**		
SANTANDER IRF-M 1 PRO FIC RENDA FIXA	1,14	11,58	3,05	6,51	11,58	14,43	0,08	0,16
IRF-M 1 - BENCHMARK	**1,18**	**12,02**	**3,16**	**6,70**	**12,02**	**15,30**		
BB IRF-M 1 TÍTULOS PÚBLICOS FIC RENDA FIXA PREVIDENCIÁRIO	1,16	11,73	3,09	6,56	11,73	14,68	0,08	0,17

Documento Assinado Digitalmente por: FRANCISCO BARRETO DE MENEZES LEITE
Acesse em: https://etce.tce.pe.gov.br/epp/validaDoc.seam Código do documento: 6132748a-ef7f-4b28-8ba6-6acaa8dfeba5

Mais Valia Consultoria Ltda EPP
Rua General Artigas 232 - Loja 301 - Leblon - Rio de Janeiro/RJ
CEP: 22441-140 - (21)99614-6774 / (21)99739-9777

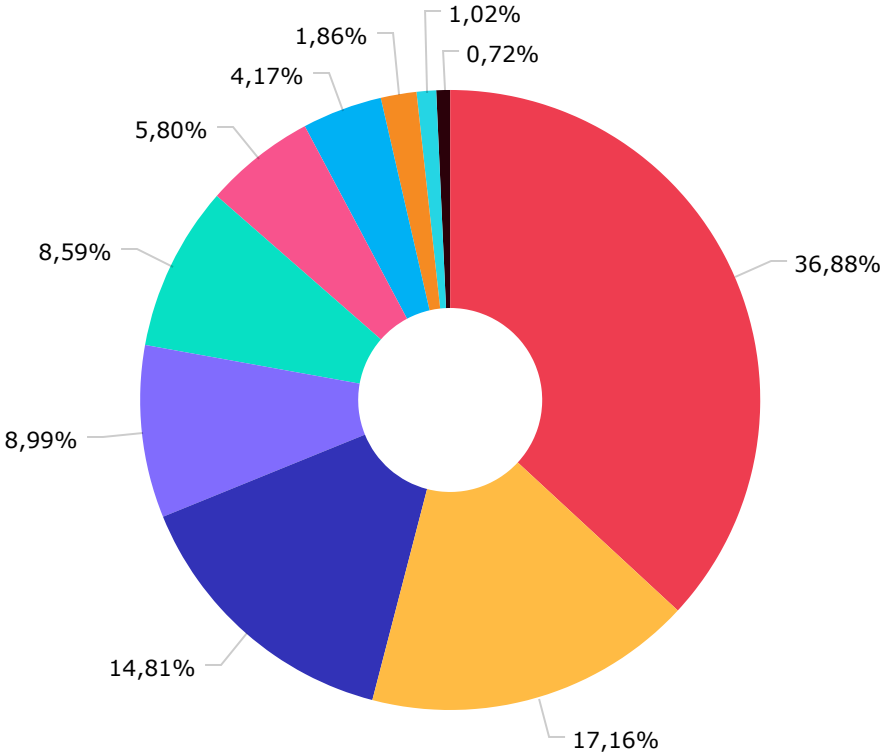

IMA-B 5	4.378.045,00
IMA-B	2.037.141,42
IRF-M	1.758.448,63
IMA-B 5+	1.066.989,38
Ibovespa	1.020.152,81
Global BDRX	688.034,90
IDKA IPCA 2 Anos	495.184,52
Disponibilidades Financeiras	221.023,22
IRF-M 1	120.717,42
CDI	85.456,81

Documento Assinado Digitalmente por: FRANCISCO BARRETO DE MENEZES LEITE
Acesse em: https://etce.tce.pe.gov.br/epp/validaDoc.seam codigo do documento 6127401-ef7f-4b28-8ba6-6acaa8dfeba5

Mais Valia Consultoria Ltda EPP
Rua General Artigas 232 - Loja 301 - Leblon - Rio de Janeiro/RJ
CEP: 22441-140 - (21)99614-6774 / (21)99739-9777

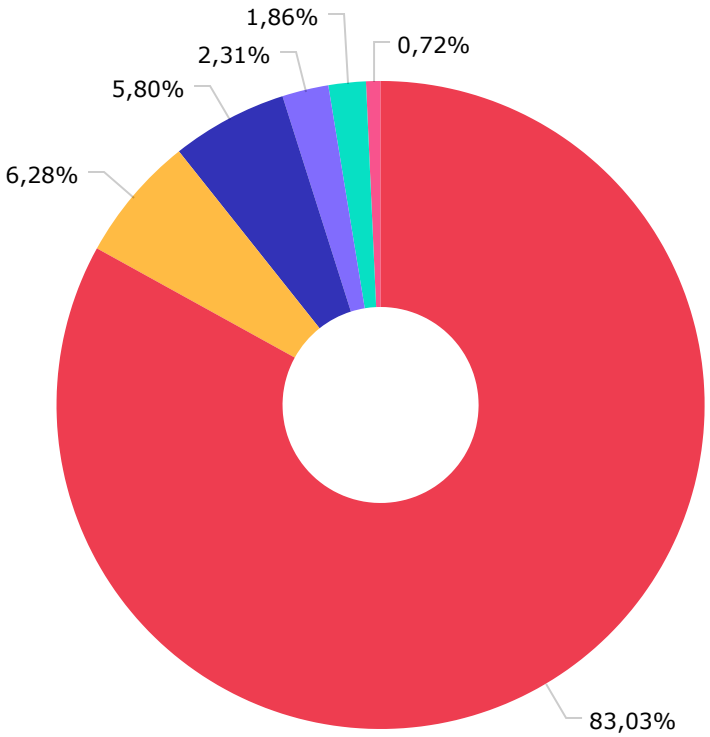

Renda Fixa Indexados	9.856.526,07
Ações Índice Ativo	745.513,85
Ações Livre	688.034,90
Ações Sustentabilidade/Governança	274.638,66
Disponibilidades Financeiras	221.023,22
Renda Fixa Duração Livre Grau de Investimento	85.456,51

Documento Assinado Digitalmente por: FRANCISCO BARRETO DE MENEZES LEITE
Acesse em: https://etce.tce.pe.gov.br/epp/validaDoc.seam codigo do documento: 6132748a-ef7f-4b28-8ba6-6acaa8dfeba5

Mais Valia Consultoria Ltda EPP
Rua General Artigas 232 - Loja 301 - Leblon - Rio de Janeiro/RJ
CEP: 22441-140 - (21)99614-6774 / (21)99739-9777

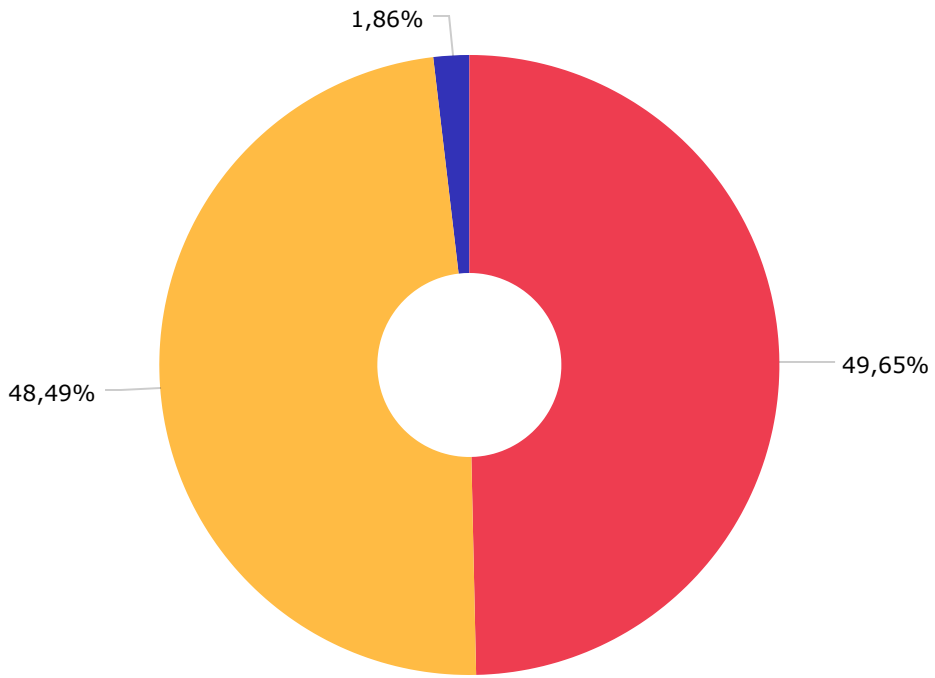

SANTANDER BRASIL GESTAO DE REC...	5.894.199,89
BB GESTÃO DE RECURSOS DTVM S.A...	5.755.970,00
DISPONIBILIDADE FINANCEIRA	221.023,22

Documento Assinado Digitalmente por: FRANCISCO BARRETO DE MENEZES LEITE
Acesse em: https://etce.tce.pe.gov.br/epp/validaDoc.seam Código do documento: 6132748a-ef7f-4b28-8ba6-6acaa8dfeba5

Mais Valia Consultoria Ltda EPP
Rua General Artigas 232 - Loja 301 - Leblon - Rio de Janeiro/RJ
CEP: 22441-140 - (21)99614-6774 / (21)99739-9777

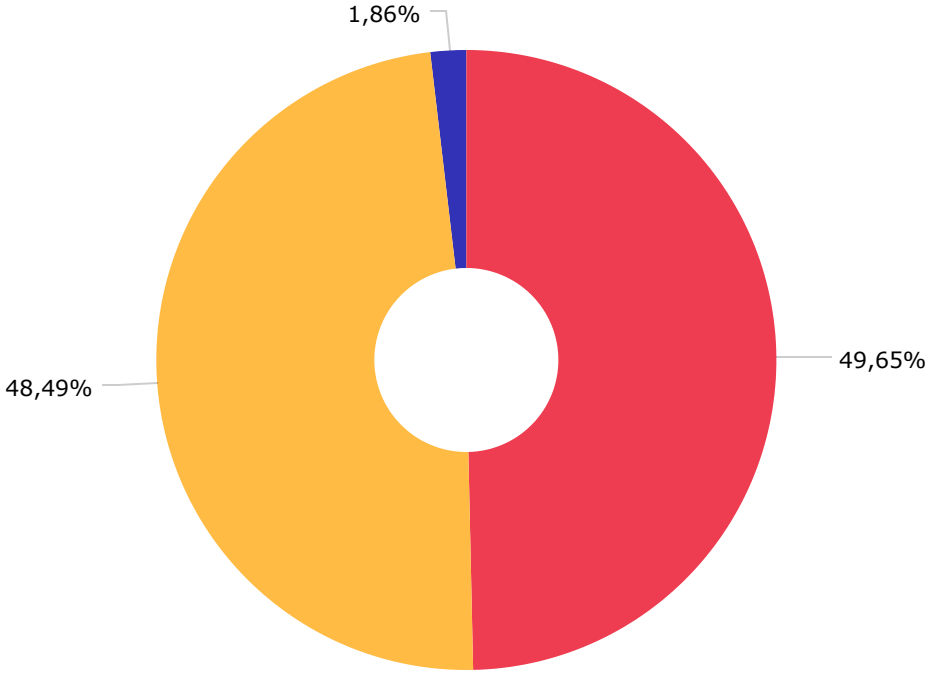

BANCO SANTANDER (BRASIL) S.A.	5.894.199,89
BB GESTÃO DE RECURSOS DTVM S.A...	5.755.970,00
DISPONIBILIDADE FINANCEIRA	221.023,22

Documento Assinado Digitalmente por: FRANCISCO BARRETO DE MENEZES LEITE
Acesse em: https://etce.tce.pe.gov.br/epp/validaDoc.seam Código do documento: 6132748a-ef7f-4b28-8ba6-6acaa8dfeba5

Mais Valia Consultoria Ltda EPP
Rua General Artigas 232 - Loja 301 - Leblon - Rio de Janeiro/RJ
CEP: 22441-140 - (21)99614-6774 / (21)99739-9777

Mês	Saldo Anterior	Aplicações	Resgates	Saldo Atual	Retorno $	Retorno Acumulado $	Retorno %	Retorno Acumulado %	Meta %	Meta Acumulado %	Meta x Retorno Acumulado %	Risco - VaR
Janeiro	8.714.490,53	315.014,65	0,00	9.046.335,66	16.830,48	16.830,48	0,19% ▲	0,19%	0,95%	0,95%	20,00%	3,01%
Fevereiro	9.046.335,66	155.349,53	0,00	9.246.328,88	44.643,69	61.474,17	0,49% ▲	0,67%	1,38%	2,34%	28,63%	2,66%
Março	9.246.328,88	155.315,38	0,00	9.668.589,15	266.944,89	328.419,06	2,84% ▲	3,53%	2,05%	4,44%	79,50%	3,45%
Abril	9.668.589,15	198.664,66	0,00	9.774.730,10	-92.523,71	235.895,35	-0,94% ▼	2,56%	1,43%	5,93%	43,17%	1,54%
Maio	9.774.730,10	166.661,83	0,00	10.056.827,68	115.435,75	351.331,10	1,16% ▲	3,75%	0,90%	6,88%	54,51%	3,15%
Junho	10.056.827,68	79.545,86	0,00	9.964.775,24	-171.598,30	179.732,80	-1,69% ▼	1,99%	1,08%	8,03%	24,78%	2,85%
Julho	9.964.775,24	165.552,99	0,00	10.195.424,38	65.096,15	244.828,95	0,64% ▲	2,65%	-0,28%	7,73%	34,28%	2,68%
Agosto	10.195.424,38	255.790,83	0,00	10.557.126,06	105.910,85	350.739,80	1,01% ▲	3,69%	0,08%	7,82%	47,19%	3,11%
Setembro	10.557.126,06	192.704,62	0,00	10.787.107,03	37.276,35	388.016,15	0,35% ▲	4,05%	0,11%	7,94%	51,01%	3,02%
Outubro	10.787.107,03	0,00	0,00	11.008.646,59	221.539,56	609.555,71	2,05% ▲	6,19%	0,98%	8,99%	68,85%	2,95%
Novembro	11.008.646,59	303.558,10	0,00	11.292.700,85	-19.503,84	590.051,87	-0,17% ▼	6,00%	0,80%	9,86%	60,85%	4,22%
Dezembro	11.292.700,85	362.611,28	0,00	11.650.169,89	-5.142,24	584.909,63	-0,04% ▼	5,96%	1,05%	11,01%	54,13%	2,53%

Retorno Acululdo (Períodos)

Período	Retorno $	Retorno %	Meta %
1º Trim	328.419,06	3,53%	4,44%
2º Trim	-148.686,26	-1,48%	3,44%
1º Sem	179.732,80	1,99%	8,03%
3º Trim	208.283,35	2,02%	-0,08%
4º Trim	196.893,48	1,83%	2,85%
2º Sem	405.176,83	3,88%	2,76%

Gráfico Retorno e Meta Acumulado

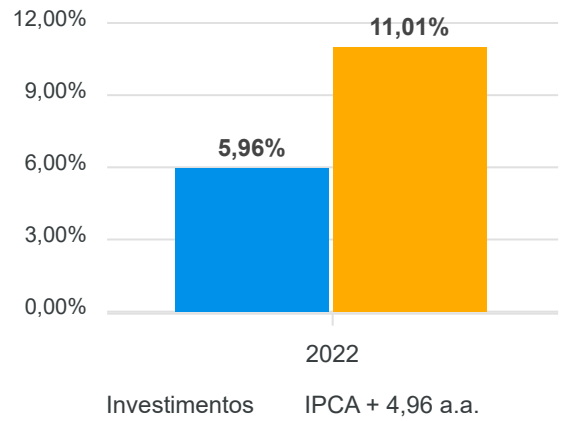

Documento Assinado Digitalmente por: FRANCISCO BARRETO DE MENEZES LEITE
Acesse em: https://etce.tce.pe.gov.br/epp/validaDoc.seam Código do documento: 6132748a-ef7f-4b28-8ba6-6acaa8dfeba5

Mais Valia Consultoria Ltda EPP
Rua General Artigas 232 - Loja 301 - Leblon - Rio de Janeiro/RJ
CEP: 22441-140 - (21)99614-6774 / (21)99739-9777

Gráfico Risco x Retorno

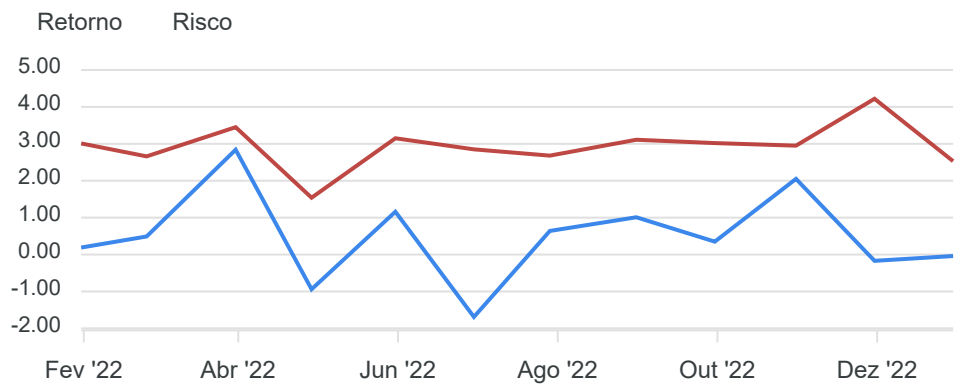

Gráfico comparativo Retorno x Meta Rentabilidade

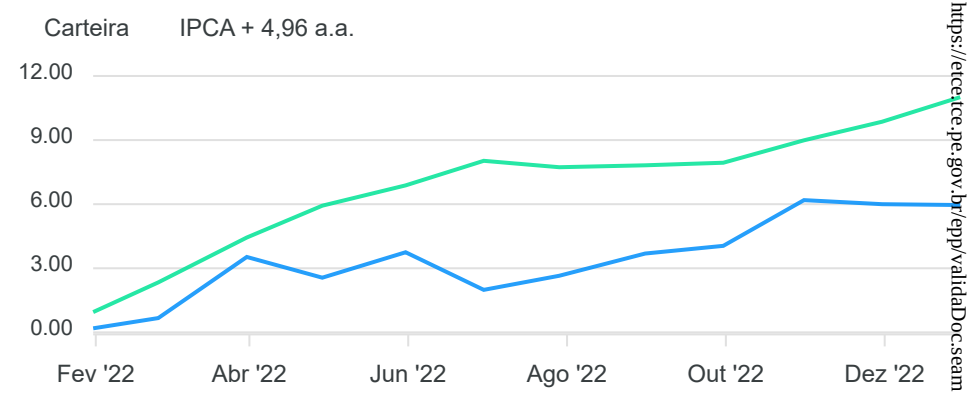

Liquidez - 30/12/2022

Disponibilidade	Valor	%
Até D+30	14.916.494,82	128,04
Até D+180	0,00	0,00
Até D+360	0,00	0,00
Até D+720	415.428,08	3,57
Até D+1800	0,00	0,00
Até D+3600	0,00	0,00
Acima D+3600	0,00	0,00
Indeterminado	0,00	0,00

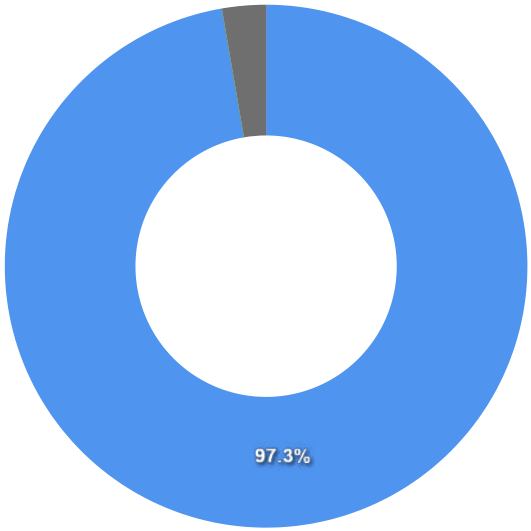

Documento Assinado Digitalmente por: FRANCISCO BARRETO DE MENEZES LEITE
Acesse em: https://etcetce.pe.gov.br/epp/validaDoc.seam Código do documento: 6132748a-ef7f-4b28-8ba6-6acaa8dfeba5

Mais Valia Consultoria Ltda EPP
Rua General Artigas 232 - Loja 301 - Leblon - Rio de Janeiro/RJ
CEP: 22441-140 - (21)99614-6774 / (21)99739-9777

RENDA FIXA	Saldo Anterior	Aplicações	Resgates	Saldo Atual	Retorno $	Retorno %	Risco - VaR
BB IDKA 2 TÍTULOS PÚBLICOS FI RENDA FIXA PREVIDENCIÁRIO	489.222,47	0,00	0,00	495.184,22	5.961,75	1,22% ▲	1,21%
BB IMA-B 5 FIC RENDA FIXA PREVIDENCIÁRIO LP	1.165.340,09	0,00	0,00	1.175.988,49	10.648,40	0,91% ▲	1,14%
BB IMA-B 5+ TÍTULOS PÚBLICOS FI RENDA FIXA PREVIDENCIÁRIO	1.079.829,80	0,00	0,00	1.066.989,38	-12.840,42	-1,19% ▼	3,82%
BB IMA-B TÍTULOS PÚBLICOS FI RENDA FIXA PREVIDENCIÁRIO	1.938.645,20	0,00	0,00	1.934.417,03	-4.228,17	-0,22% ▼	2,47%
BB IRF-M 1 TÍTULOS PÚBLICOS FIC RENDA FIXA PREVIDENCIÁRIO	119.336,60	0,00	0,00	120.717,42	1.380,82	1,16% ▲	0,08%
SANTANDER IMA-B 5 PREMIUM FIC RENDA FIXA	2.894.755,51	277.197,00	0,00	3.202.056,51	30.104,00	0,95% ▲	1,15%
SANTANDER IMA-B PREMIUM FIC RENDA FIXA LP	102.954,66	0,00	0,00	102.724,39	-230,27	-0,22% ▼	2,49%
SANTANDER IRF-M 1 PRO FIC RENDA FIXA	1.738.604,00	0,00	0,00	1.758.448,63	19.844,63	1,14% ▲	0,08%
SANTANDER CRESCIMENTO INSTITUCIONAL ADVANCED FIC RENDA FIXA	0,00	85.414,28	0,00	85.456,51	42,23	0,05% ▲	0,05%
	9.528.688,33	362.611,28	0,00	9.941.982,58	50.682,97	0,51%	1,50%

Documento Assinado Digitalmente por: FRANCISCO BARRETO DE MENEZES LEITE
Acesse em: https://etce.tce.pe.gov.br/epp/validaDoc.seam Código do documento: 6132748a-ef7f-4b28-8ba6-6acaa8dfeba5

Mais Valia Consultoria Ltda EPP
Rua General Artigas 232 - Loja 301 - Leblon - Rio de Janeiro/RJ
CEP: 22441-140 - (21)99614-6774 / (21)99739-9777

RENDA VARIÁVEL	Saldo Anterior	Aplicações	Resgates	Saldo Atual	Retorno $	Retorno %	Risco - VaR
BB GOVERNANÇA FI AÇÕES	282.035,62	0,00	0,00	274.638,56	-7.397,06	-2,62% ▼	10,03%
SANTANDER IBOVESPA ATIVO INSTITUCIONAL FI AÇÕES	765.527,12	0,00	0,00	745.513,85	-20.013,27	-2,61% ▼	9,69%
-	1.047.562,74	0,00	0,00	1.020.152,41	-27.410,33	-2,62%	9,78%

Documento Assinado Digitalmente por: FRANCISCO BARRETO DE MENEZES LEITE
Acesse em: https://etce.tce.pe.gov.br/epp/validaDoc.seam Código do documento: 6132748a-ef7f-4b28-8ba6-6acaa8dfeba5

Mais Valia Consultoria Ltda EPP
Rua General Artigas 232 - Loja 301 - Leblon - Rio de Janeiro/RJ
CEP: 22441-140 - (21)99614-6774 / (21)99739-9777

INVESTIMENTOS NO EXTERIOR	Saldo Anterior	Aplicações	Resgates	Saldo Atual	Retorno $	Retorno %	Risco - VaR
BB AÇÕES BOLSAS GLOBAIS ATIVO ETF FIC AÇÕES BDR NÍVEL I	716.449,78	0,00	0,00	688.034,90	-28.414,88	-3,97% ▼	6,70%
	716.449,78	0,00	0,00	688.034,90	-28.414,88	-3,97%	0,00%

Documento Assinado Digitalmente por: FRANCISCO BARRETO DE MENEZES LEITE
Acesse em: https://etce.tce.pe.gov.br/epp/validaDoc.seam Código do documento: 6132748a-ef7f-4b28-8ba6-6acaa8dfeba5

Mais Valia Consultoria Ltda EPP
Rua General Artigas 232 - Loja 301 - Leblon - Rio de Janeiro/RJ
CEP: 22441-140 - (21)99614-6774 / (21)99739-9777

RENDA FIXA	Saldo Anterior	Aplicações	Resgates	Saldo Atual	Retorno $	Retorno %
BB IDKA 2 TÍTULOS PÚBLICOS FI RENDA FIXA PREVIDENCIÁRIO	483.475,78	0,00	0,00	495.184,22	11.708,44	2,42% ▲
BB IMA-B 5 FIC RENDA FIXA PREVIDENCIÁRIO LP	1.147.945,11	0,00	0,00	1.175.988,49	28.043,38	2,44% ▲
BB IMA-B 5+ TÍTULOS PÚBLICOS FI RENDA FIXA PREVIDENCIÁRIO	1.086.448,87	0,00	0,00	1.066.989,38	-19.459,49	-1,79% ▼
BB IMA-B TÍTULOS PÚBLICOS FI RENDA FIXA PREVIDENCIÁRIO	1.931.221,93	0,00	0,00	1.934.417,03	3.195,10	0,17% ▲
BB IRF-M 1 TÍTULOS PÚBLICOS FIC RENDA FIXA PREVIDENCIÁRIO	117.103,47	0,00	0,00	120.717,42	3.613,95	3,09% ▲
SANTANDER CRESCIMENTO INSTITUCIONAL ADVANCED FIC RENDA FIXA	0,00	85.414,28	0,00	85.456,51	42,23	0,05% ▲
SANTANDER IMA-B 5 PREMIUM FIC RENDA FIXA	2.551.042,36	580.755,10	0,00	3.202.056,51	70.259,05	2,24% ▲
SANTANDER IMA-B PREMIUM FIC RENDA FIXA LP	102.552,99	0,00	0,00	102.724,39	171,40	0,17% ▲
SANTANDER IRF-M 1 PRO FIC RENDA FIXA	1.706.347,47	0,00	0,00	1.758.448,63	52.101,16	3,05% ▲
	9.126.137,98	666.169,38	0,00	9.941.982,58	149.675,22	1,53%

Documento Assinado Digitalmente por: FRANCISCO BARRETO DE MENEZES LEITE
Acesse em: https://etce.tce.pe.gov.br/epp/validaDoc.seam Código do documento: 6132748a-ef7f-4b28-8ba6-6acaa8dfeba5

Mais Valia Consultoria Ltda EPP
Rua General Artigas 232 - Loja 301 - Leblon - Rio de Janeiro/RJ
CEP: 22441-140 - (21)99614-6774 / (21)99739-9777

RENDA VARIÁVEL	Saldo Anterior	Aplicações	Resgates	Saldo Atual	Retorno $	Retorno %
BB GOVERNANÇA FI AÇÕES	277.745,70	0,00	0,00	274.638,56	-3.107,14	-1,12% ▼
SANTANDER IBOVESPA ATIVO INSTITUCIONAL FI AÇÕES	753.478,13	0,00	0,00	745.513,85	-7.964,28	-1,06% ▼
	1.031.223,83	0,00	0,00	1.020.152,41	-11.071,42	-1,07%

Documento Assinado Digitalmente por: FRANCISCO BARRETO DE MENEZES LEITE
Acesse em: https://etce.tce.pe.gov.br/epp/validaDoc.seam Código do documento: 6132748a-ef7f-4b28-8ba6-6acaa8dfeba5

Mais Valia Consultoria Ltda EPP
Rua General Artigas 232 - Loja 301 - Leblon - Rio de Janeiro/RJ
CEP: 22441-140 - (21)99614-6774 / (21)99739-9777

INVESTIMENTOS NO EXTERIOR	Saldo Anterior	Aplicações	Resgates	Saldo Atual	Retorno $	Retorno %
BB AÇÕES BOLSAS GLOBAIS ATIVO ETF FIC AÇÕES BDR NÍVEL I	629.745,22	0,00	0,00	688.034,90	58.289,68	9,26% ▲
	629.745,22	0,00	0,00	688.034,90	58.289,68	9,26%

Documento Assinado Digitalmente por: FRANCISCO BARRETO DE MENEZES LEITE
Acesse em: https://etce.tce.pe.gov.br/epp/validaDoc.seam Código do documento: 6132748a-ef7f-4b28-8ba6-6acaa8dfeba5

Mais Valia Consultoria Ltda EPP
Rua General Artigas 232 - Loja 301 - Leblon - Rio de Janeiro/RJ
CEP: 22441-140 - (21)99614-6774 / (21)99739-9777

RENDA FIXA	Saldo Anterior	Aplicações	Resgates	Saldo Atual	Retorno $	Retorno %
BB IDKA 2 TÍTULOS PÚBLICOS FI RENDA FIXA PREVIDENCIÁRIO	452.962,11	0,00	0,00	495.184,22	42.222,11	9,32% ▲
BB IMA-B 5 FIC RENDA FIXA PREVIDENCIÁRIO LP	925.724,34	148.280,15	0,00	1.175.988,49	101.984,00	9,50% ▲
BB IMA-B 5+ TÍTULOS PÚBLICOS FI RENDA FIXA PREVIDENCIÁRIO	1.036.458,50	0,00	0,00	1.066.989,38	30.530,88	2,95% ▲
BB IMA-B TÍTULOS PÚBLICOS FI RENDA FIXA PREVIDENCIÁRIO	1.823.317,23	0,00	0,00	1.934.417,03	111.099,80	6,09% ▲
BB IRF-M 1 TÍTULOS PÚBLICOS FIC RENDA FIXA PREVIDENCIÁRIO	108.043,50	0,00	0,00	120.717,42	12.673,92	11,73% ▲
SANTANDER CRESCIMENTO INSTITUCIONAL ADVANCED FIC RENDA FIXA	0,00	85.414,28	0,00	85.456,51	42,23	0,05% ▲
SANTANDER IMA-B 5 PREMIUM FIC RENDA FIXA	1.080.061,06	1.950.340,80	0,00	3.202.056,51	171.654,65	5,66% ▲
SANTANDER IMA-B PREMIUM FIC RENDA FIXA LP	96.807,94	0,00	0,00	102.724,39	5.916,45	6,11% ▲
SANTANDER IRF-M 1 PRO FIC RENDA FIXA	1.409.735,78	166.734,50	0,00	1.758.448,63	181.978,35	11,54% ▲
	6.933.110,46	2.350.769,73	0,00	9.941.982,58	658.102,39	7,09%

Documento Assinado Digitalmente por: FRANCISCO BARRETO DE MENEZES LEITE
Acesse em: https://etce.tce.pe.gov.br/epp/validaDoc.seam Código do documento: 6132748a-ef7f-4b28-8ba6-6acaa8dfeba5

Mais Valia Consultoria Ltda EPP
Rua General Artigas 232 - Loja 301 - Leblon - Rio de Janeiro/RJ
CEP: 22441-140 - (21)99614-6774 / (21)99739-9777

RENDA VARIÁVEL	Saldo Anterior	Aplicações	Resgates	Saldo Atual	Retorno $	Retorno %
BB GOVERNANÇA FI AÇÕES	268.134,53	0,00	0,00	274.638,56	6.504,03	2,43% ▲
SANTANDER IBOVESPA ATIVO INSTITUCIONAL FI AÇÕES	721.748,68	0,00	0,00	745.513,85	23.765,17	3,29% ▲
	989.883,21	0,00	0,00	1.020.152,41	30.269,20	3,06%

Documento Assinado Digitalmente por: FRANCISCO BARRETO DE MENEZES LEITE
Acesse em: https://etce.tce.pe.gov.br/epp/validaDoc.seam Código do documento: 6132748a-ef7f-4b28-8ba6-6acaa8dfeba5

Mais Valia Consultoria Ltda EPP
Rua General Artigas 232 - Loja 301 - Leblon - Rio de Janeiro/RJ
CEP: 22441-140 - (21)99614-6774 / (21)99739-9777

INVESTIMENTOS NO EXTERIOR	Saldo Anterior	Aplicações	Resgates	Saldo Atual	Retorno $	Retorno %
BB AÇÕES BOLSAS GLOBAIS ATIVO ETF FIC AÇÕES BDR NÍVEL I	791.496,86	0,00	0,00	688.034,90	-103.461,96	-13,07% ▼
	791.496,86	0,00	0,00	688.034,90	-103.461,96	-13,07%

Documento Assinado Digitalmente por: FRANCISCO BARRETO DE MENEZES LEITE
Acesse em: https://etce.tce.pe.gov.br/epp/validaDoc.seam Código do documento: 6132748a-ef7f-4b28-8ba6-6acaa8dfeba5

Mais Valia Consultoria Ltda EPP
Rua General Artigas 232 - Loja 301 - Leblon - Rio de Janeiro/RJ
CEP: 22441-140 - (21)99614-6774 / (21)99739-9777

Cenário Econômico

Com certeza 2022 foi um ano muito difícil e desafiador para as economias globais. A inflação tornou-se um fenômeno global, em boa parte causada pelo "despejo" de recursos realizados pelos principais bancos centrais do mundo, para combater os efeitos da pandemia de Covid 19 e por conta do desarranjo das cadeias de suprimentos ao redor mundo. Além disso o conflito entre a Rússia e Ucrânia, trouxe pressão nos preços dos combustíveis e alimentos no mundo, principalmente nos países europeus. Para combater a inflação foi preciso um remédio amargo, a adoção de política monetárias recessivas, principalmente com a elevação da taxa de juros das principais economias, e o reflexo das incertezas, viera no desempenho dos principais índices no mundo, que apresentaram rentabilidade negativa.

No Brasil, o crescimento da economia, saiu muito melhor do que era esperado. As previsões no início do ano apontavam para um crescimento pequeno ou próximo da estabilidade e os números do PIB brasileiro ao longo de 2022, surpreenderam positivamente e a economia deve fechar o ano, com crescimento superior aos 3%. Por outro lado, a inflação também pesou aqui, o BACEN teve que agir forte, subindo a taxa de juros para 13,75%, deixando o Brasil como o país que possui maior taxa real de juros no mundo e uma mudança nesse cenário vai depender de sinais mais claros dos rumos da política fiscal e da economia em 2023.

Outro assunto presente no Brasil ao longo de 2022, foi a questão fiscal, que gerou muitas incertezas no mercado no decorrer deste ano. Logo no início foi aprovada a PEC dos precatórios, conhecida como PEC do calote, que abria espaço para o adiamento dos pagamentos de dívidas da União reconhecidas pela justiça. Tivemos a aprovação PEC dos combustíveis que limitava a cobrança de ICMS dos estados em combustíveis, energia e telecomunicações e que a união deveria ressarcir os Estados por essa renúncia fiscal. Também foi aprovada PEC do estado de emergência, que previa expansão de auxílios a população e por fim tivemos a PEC da transição que retirou do teto de gastos as despesas com o bolsa família.

E por fim, o processo eleitoral brasileiro encerrou com a vitória do ex-presidente Lula, que comandará o país pela terceira vez, em uma disputa muito acirrada contra o até então presidente Jair Bolsonaro.

Com relação aos EUA, o combate à inflação dominou o debate econômico por lá, o FED, elevou a taxa de juros a níveis que a muito tempo não eram vistos por lá, o que causou um temor de recessão da principal economia mundial. Esse temor derrubou os mercados, que fecharam o ano em forte queda em comparação a 2021. Apesar da forte elevação de juros, a economia americana segue apresentando dados fortes com previsão de crescimento de 1,7% para 2022.

Na Europa, além do cenário inflacionário, existiu uma preocupação adicional, que foi conflito bélico entre Rússia e Ucrânia, que acabou por adicionar uma forte pressão inflacionária ao continente, principalmente nas questões relacionada a mercado de Energia. O Banco Central Europeu, que em um primeiro momento se mostrou reticente na elevação da taxa de juros, também agiu elevando a taxa básica da economia europeia.

Por fim a economia Chinesa, com a adoção ao longo do ano de 2022 da politica de COVID zero, que por diversas vezes provocavam rígidos lockdowns, acabou afetando o desempenho da economia e a previsão para crescimento da economia em 2022 ficará próximo dos 3%, número bem abaixo dos registrados nos últimos anos na economia chinesa.

Documento Assinado Digitalmente por: FRANCISCO BARRETO DE MENEZES LEITE
Acesse em: https://etce.tcepe.tc.br/epp/validaDoc.seam Código de documento: 6a32748a-e7f-4b28-8ba6-6acaa8dfeba5

Mais Valia Consultoria Ltda EPP
Rua General Artigas 232 - Loja 301 - Leblon - Rio de Janeiro/RJ
CEP: 22441-140 - (21)99614-6774 / (21)99739-9777

Análise da Carteira de Investimentos

Carteira de Investimentos

No final do período, a carteira apresentou números de fechamento que evidenciam que suas posições estão em conformidade com os limites definidos nos artigos da Resolução 4.963/2021.

Enquadramento na Resolução e Política de Investimentos

A situação da carteira ao término do período evidencia que, apesar de alguns objetivos ainda não terem sido alcançados (estratégias alvo), fica demonstrado o cumprimento da legislação em vigor, bem como da própria Política de Investimentos definida para o ano de 2022. As diferenças verificadas entre os percentuais da carteira em relação à Política de Investimentos demonstram apenas que os objetivos pretendidos para o ano de 2022 ainda não foram integralmente atingidos.

Rentabilidade e Risco (por ativo)

As séries históricas da rentabilidade e risco por ativo da carteira em relação aos respectivos benchmarks, demonstra a qualidade e consistência de seus resultados.

Distribuição por Benchmarks

A carteira mantem a totalidade dos recursos aplicados em ativos financeiros indexados, e/ou que buscam replicar indexadores adequados, e em conformidade, com os objetivos de rentabilidade e liquidez pretendidos.

Distribuição por Classificação ANBIMA

Os fundos de investimentos presentes na carteira seguem as características de estratégias e fatores de riscos definidas pela ANBIMA. Esse agrupamento facilita a comparação de performance entre os diferentes fundos, assim como auxilia o processo de decisão de investimento.

Distribuição por Gestoras e Administradoras

As gestoras e administradoras dos fundos de investimento presentes na carteira são instituições regulares junto aos órgãos de controle e fiscalização do Mercado de Capitais, assim como apresentam histórico de regularidade no ambiente de gestão e administração de investimentos.

Retorno da Carteira de Investimentos

A rentabilidade consolidada da carteira no período acabou impactada por uma combinação de recuperação dos principais indicadores da Economia ao longo do ano, e pelo fator político local, principalmente em relação as expectativas quanto aos gastos do novo governo, que influenciaram desfavoravelmente as bolsas de valores, assim como reforçaram a tendência de alta no mercado de juros futuros.

Documento Assinado Digitalmente por: FRANCISCO DE BARRETO DE MENEZES LEITE
Acesse em: https://etce.tcpe.gov.br/epp/validaDoc.seam Código do documento: 613c248a-ef7f-4b28-bb35-6acaa8dfeba5

Mais Valia Consultoria Ltda EPP
Rua General Artigas 232 - Loja 301 - Leblon - Rio de Janeiro/RJ
CEP: 22441-140 - (21)99614-6774 / (21)99739-9777

Retorno dos Fundos de Investimentos

Os fundos de investimento presentes na carteira são regulados, e estão em conformidade com a legislação normativa dos investimentos dos RPPS. Além de estarem adequados à execução da Política de Investimentos aprovada para o ano de 2022, assim como também atendem os objetivos de rentabilidade e liquidez pretendidos

Rio de Janeiro, 09 de janeiro de 2023.

Mais Valia Consultoria Ltda EPP

Documento Assinado Digitalmente por: FRANCISCO BARRETO DE MENEZES LEITE
Acesse em: https://etce.tce.pe.gov.br/epp/validaDoc.seam Código do documento: 6132748a-ef7f-4b28-8ba6-6acaa8dfeba5

Mais Valia Consultoria Ltda EPP
Rua General Artigas 232 - Loja 301 - Leblon - Rio de Janeiro/RJ
CEP: 22441-140 - (21)99614-6774 / (21)99739-9777

PERFIL E CARACTERÍSTICAS

Administrador
BB GESTÃO DE RECURSOS DTVM S.A.

Gestão
BB GESTÃO DE RECURSOS DTVM S.A.

Taxa de Administração
0,20%

Taxa de Performance
Não possui

Disponibilidade de Resgate
D+1

Quantidade de Cotistas
987

Patrimônio Líquido Fundo
7.489.389.892,90

PERFIL DO FUNDO

Enquadramento Resolução
Artigo 7º, Inciso I, Alínea B

Benchmark
IDKA IPCA 2 Anos

Classificação ANBIMA
Renda Fixa Indexados

Política de Investimento
Aplica, no mínimo, 80% de seus recursos em ativos financeiros cuja rentabilidade esteja atrelada à variação da taxa de juros doméstica e/ou de índices de preços.

COMPARATIVO

30/12/2022

	Mês	Ano	3M	6M	12M	24M	VaR - Mês	Volatilidade - Mês
Fundo	1,22%	9,32%	2,42%	2,69%	9,32%	14,40%	1,21%	2,54%
Benchmark	1,24%	9,34%	2,25%	2,34%	9,34%	14,78%		
CDI	1,12%	12,37%	3,20%	6,61%	12,37%	17,31%		

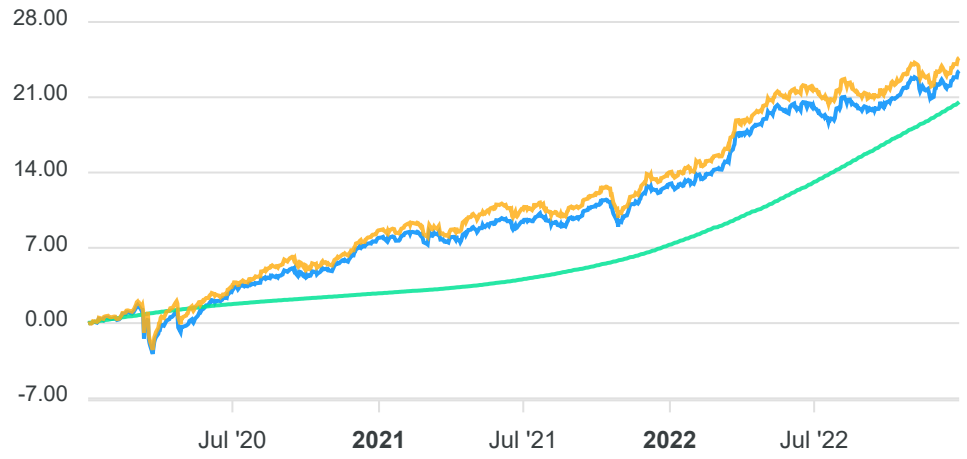

Documento Assinado Digitalmente por: FRANCISCO BARRETO DE MENEZES LEITE
Acesse em: https://etce.tce.pe.gov.br/epp/validaDoc.seam Código do documento: 6132748a-ef7f-4b28-8ba6-6acaa8dfeba5

Mais Valia Consultoria Ltda EPP
Rua General Artigas 232 - Loja 301 - Leblon - Rio de Janeiro/RJ
CEP: 22441-140 - (21)99614-6774 / (21)99739-9777

CARTEIRA DO FUNDO

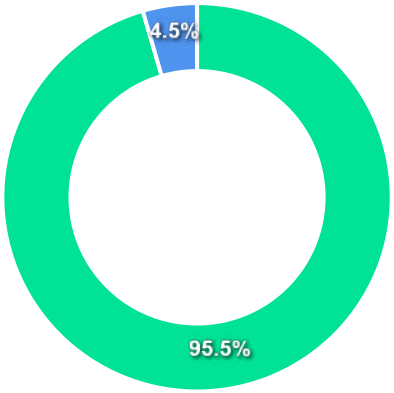

Ativo	Vlr Ativo (mil)	Particp. (%)
Títulos Federais	6.607.138,50	95.50%
Operação compromissada	310.939,81	4.49%
Valores a pagar/receber	175,00	0.00%
Outros	80,32	0.00%

Nome do Ativo	Vlr Ativo (mil)	Particp. (%)	Tipo Ativo
NTN-B - Venc.: 15/05/2025	3.455.182,28	49,94	Títulos Federais
NTN-B - Venc.: 15/08/2024	2.852.861,96	41,24	Títulos Federais
Operações Compromissadas - LFT - Venc.: 01/09/2028	310.939,81	4,49	Operação compromissada
NTN-B - Venc.: 15/08/2026	299.094,27	4,32	Títulos Federais
Outras Disponibilidades	223,77	0,00	Valores a pagar/receber
Mercado Futuro - Posições compradas / DAP FUTURO BMF - 15/...	181,42	0,00	Outros
Valores a pagar / Taxa Cetip	27,72	0,00	Valores a pagar/receber
Valores a pagar / Taxa Selic	21,50	0,00	Valores a pagar/receber
Valores a pagar / PROV.CVM 28/04/23	8,87	0,00	Outros
Valores a pagar / Taxa de Auditoria	5,10	0,00	Valores a pagar/receber
Valores a pagar / Auditoria	0,75	0,00	Valores a pagar/receber
Outros Valores a pagar	0,34	0,00	Valores a pagar/receber
Outros Valores a receber	0,17	0,00	Valores a pagar/receber
Outros Valores a pagar	0,05	0,00	Valores a pagar/receber
Mercado Futuro - Posições compradas / DAP FUTURO BMF - 17/...	-13,58	0,00	Outros
Mercado Futuro - Posições compradas / DAP FUTURO BMF - 15/...	-14,40	0,00	Outros
Valores a pagar / Taxa de Custódia	-49,62	0,00	Valores a pagar/receber
Valores a pagar / Taxa de Administração	-54,79	0,00	Valores a pagar/receber
Mercado Futuro - Posições compradas / DAP FUTURO BMF - 15/...	-81,99	0,00	Outros

Documento Assinado Digitalmente por: FRANCISCO BARRETO DE MENEZES LEITE
Acesse em: https://etce.tce.pe.gov.br/epp/validaDoc.seam Código do documento: 6132748a-ef7f-4b28-8ba6-6acaa8dfeba5

Mais Valia Consultoria Ltda EPP
Rua General Artigas 232 - Loja 301 - Leblon - Rio de Janeiro/RJ
CEP: 22441-140 - (21)99614-6774 / (21)99739-9777

PERFIL E CARACTERÍSTICAS

Administrador
BB GESTÃO DE RECURSOS DTVM S.A.

Gestão
BB GESTÃO DE RECURSOS DTVM S.A.

Taxa de Administração
0,20%

Taxa de Performance
Não possui

Disponibilidade de Resgate
D+1

Quantidade de Cotistas
780

Patrimônio Líquido Fundo
5.613.586.065,55

PERFIL DO FUNDO

Enquadramento Resolução
Artigo 7º, Inciso I, Alínea B

Benchmark
IMA-B 5

Classificação ANBIMA
Renda Fixa Indexados

Política de Investimento
Aplica seus recursos em cotas de fundos de investimento classificados como Renda Fixa Longo Prazo, os quais investem, exclusivamente, em Títulos Públicos Federais e/ou Operações Compromissadas lastreadas em Títulos Públicos Federais.

COMPARATIVO

30/12/2022

	Mês	Ano	3M	6M	12M	24M	VaR - Mês	Volatilidade - Mês
Fundo	0,91%	9,51%	2,44%	2,86%	9,51%	14,19%	1,14%	2,41%
Benchmark	0,94%	9,78%	2,53%	2,98%	9,78%	14,79%		
CDI	1,12%	12,37%	3,20%	6,61%	12,37%	17,31%		

Documento Assinado Digitalmente por: FRANCISCO BARRETO DE MENEZES LEITE
Acesse em: https://etce.tce.pe.gov.br/epp/validaDoc.seam Código do documento: 6132748a-ef7f-4b28-8ba6-6acaa8dfeba5

Mais Valia Consultoria Ltda EPP
Rua General Artigas 232 - Loja 301 - Leblon - Rio de Janeiro/RJ
CEP: 22441-140 - (21)99614-6774 / (21)99739-9777

CARTEIRA DO FUNDO

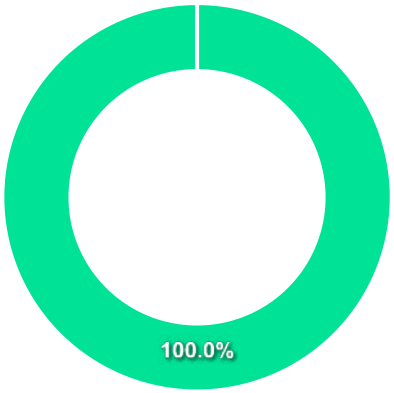

Ativo	Vlr Ativo (mil)	Particp. (%)
Fundos de Investimento	5.558.960,42	100.00%
Valores a pagar/receber	-60,83	-0.00%

Nome do Ativo	Vlr Ativo (mil)	Particp. (%)	Tipo Ativo
Cotas de BB TOP IMA-B 5 FI RENDA FIXA LP	5.558.960,42	100,00	Fundos de Investimento
Valores a pagar / Taxa CVM	8,87	0,00	Valores a pagar/receber
Valores a pagar / Taxa de Auditoria	3,75	0,00	Valores a pagar/receber
Valores a pagar / Ajuste de Cota Negativa	0,02	0,00	Valores a pagar/receber
Valores a pagar / Taxa Cetip	-29,36	0,00	Valores a pagar/receber
Valores a pagar / Taxa de Administração	-44,12	0,00	Valores a pagar/receber

Documento Assinado Digitalmente por: FRANCISCO BARRETO DE MENEZES LEITE
Acesse em: https://etce.tce.pe.gov.br/epp/validaDoc.seam Código do documento: 6132748a-ef7f-4b28-8ba6-6acaa8dfeba5

Mais Valia Consultoria Ltda EPP
Rua General Artigas 232 - Loja 301 - Leblon - Rio de Janeiro/RJ
CEP: 22441-140 - (21)99614-6774 / (21)99739-9777

PERFIL E CARACTERÍSTICAS

Administrador
BB GESTÃO DE RECURSOS DTVM S.A.

Gestão
BB GESTÃO DE RECURSOS DTVM S.A.

Taxa de Administração
0,20%

Taxa de Performance
Não possui

Disponibilidade de Resgate
D+2

Quantidade de Cotistas
213

Patrimônio Líquido Fundo
830.239.076,41

PERFIL DO FUNDO

Enquadramento Resolução
Artigo 7º, Inciso I, Alínea B

Benchmark
IMA-B 5+

Classificação ANBIMA
Renda Fixa Indexados

Política de Investimento
Investe, no mínimo, 80% de sua carteira em ativos cuja rentabilidade esteja atrelada à variação da taxa de juros doméstica e/ou de índices de preços.

COMPARATIVO

30/12/2022

	Mês	Ano	3M	6M	12M	24M	VaR - Mês	Volatilidade - Mês
Fundo	-1,19%	2,95%	-1,79%	1,07%	2,95%	-4,03%	3,82%	8,04%
Benchmark	-1,19%	3,30%	-1,72%	1,24%	3,30%	-3,47%		
CDI	1,12%	12,37%	3,20%	6,61%	12,37%	17,31%		

Documento Assinado Digitalmente por: FRANCISCO BARRETO DE MENEZES LEITE
Acesse em: https://etce.tce.pe.gov.br/epp/validaDoc.seam Código do documento: 6132748a-ef7f-4b28-8ba6-6acaa8dfeba5

Mais Valia Consultoria Ltda EPP
Rua General Artigas 232 - Loja 301 - Leblon - Rio de Janeiro/RJ
CEP: 22441-140 - (21)99614-6774 / (21)99739-9777

CARTEIRA DO FUNDO

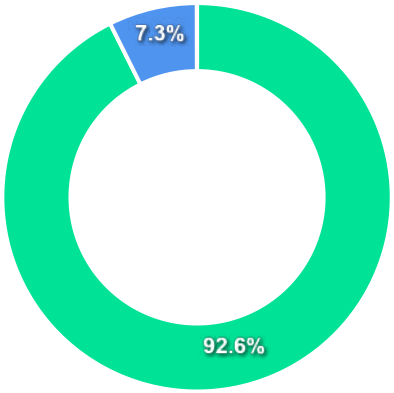

Ativo	Vlr Ativo (mil)	Particp. (%)
Títulos Federais	682.242,81	92.65%
Operação compromissada	54.089,75	7.35%
Valores a pagar/receber	184,00	0.02%
Outros	-111,14	-0.02%

Nome do Ativo	Vlr Ativo (mil)	Particp. (%)	Tipo Ativo
NTN-B - Venc.: 15/08/2050	139.690,76	18,97	Títulos Federais
NTN-B - Venc.: 15/05/2035	111.165,66	15,10	Títulos Federais
NTN-B - Venc.: 15/08/2030	99.050,75	13,45	Títulos Federais
NTN-B - Venc.: 15/05/2055	92.948,14	12,62	Títulos Federais
NTN-B - Venc.: 15/05/2045	90.152,94	12,24	Títulos Federais
NTN-B - Venc.: 15/08/2040	61.380,00	8,34	Títulos Federais
Operações Compromissadas - LFT - Venc.: 01/09/2028	54.089,75	7,35	Operação compromissada
NTN-B - Venc.: 15/08/2028	40.267,68	5,47	Títulos Federais
NTN-B - Venc.: 15/08/2032	30.636,87	4,16	Títulos Federais
NTN-B - Venc.: 15/08/2060	16.950,02	2,30	Títulos Federais
Outras Disponibilidades	204,72	0,03	Valores a pagar/receber
Valores a pagar / Taxa Selic	2,57	0,00	Valores a pagar/receber
Valores a pagar / Auditoria	0,60	0,00	Valores a pagar/receber
Valores a pagar / Taxa de Administração	0,03	0,00	Valores a pagar/receber
Outros Valores a receber	0,01	0,00	Valores a pagar/receber
Outros Valores a pagar	0,00	0,00	Valores a pagar/receber
Valores a pagar / Taxa de Auditoria	-5,12	0,00	Valores a pagar/receber
Valores a pagar / Taxa de Custódia	-5,66	0,00	Valores a pagar/receber
Valores a pagar / Taxa de Administração	-5,88	0,00	Valores a pagar/receber
Valores a pagar / Taxa Cetip	-7,28	0,00	Valores a pagar/receber
Valores a pagar / PROV.CVM 28/04/23	-7,89	0,00	Outros
Mercado Futuro - Posições compradas / DAP FUTURO BMF - 15/...	-103,26	-0,01	Outros

Documento Assinado Digitalmente por: FRANCISCO BARRETO DE MENEZES LEITE
Acesse em: https://etce.tce.pe.gov.br/epp/validaDoc.seam Código do documento: 6132748a-ef7f-4b28-8ba6-6acaa8dfeba5

Mais Valia Consultoria Ltda EPP
Rua General Artigas 232 - Loja 301 - Leblon - Rio de Janeiro/RJ
CEP: 22441-140 - (21)99614-6774 / (21)99739-9777

PERFIL E CARACTERÍSTICAS

Administrador
BB GESTÃO DE RECURSOS DTVM S.A.

Gestão
BB GESTÃO DE RECURSOS DTVM S.A.

Taxa de Administração
0,20%

Taxa de Performance
Não possui

Disponibilidade de Resgate
D+1

Quantidade de Cotistas
553

Patrimônio Líquido Fundo
6.078.064.149,48

PERFIL DO FUNDO

Enquadramento Resolução
Artigo 7º, Inciso I, Alínea B

Benchmark
IMA-B

Classificação ANBIMA
Renda Fixa Indexados

Política de Investimento
Aplica a totalidade de seus recursos, exclusivamente, em Títulos Públicos Federais e ou operações compromissadas lastreadas em Títulos Públicos Federais.

COMPARATIVO

30/12/2022

	Mês	Ano	3M	6M	12M	24M	VaR - Mês	Volatilidade - Mês
Fundo	-0,22%	6,09%	0,17%	1,80%	6,09%	4,49%	2,47%	5,20%
Benchmark	-0,19%	6,37%	0,23%	1,94%	6,37%	5,02%		
CDI	1,12%	12,37%	3,20%	6,61%	12,37%	17,31%		

Documento Assinado Digitalmente por: FRANCISCO BARRETO DE MENEZES LEITE
Acesse em: https://etce.tce.pe.gov.br/epp/validaDoc.seam Código do documento: 6132748a-ef7f-4b28-8ba6-6acaa8dfeba5

Mais Valia Consultoria Ltda EPP
Rua General Artigas 232 - Loja 301 - Leblon - Rio de Janeiro/RJ
CEP: 22441-140 - (21)99614-6774 / (21)99739-9777

CARTEIRA DO FUNDO

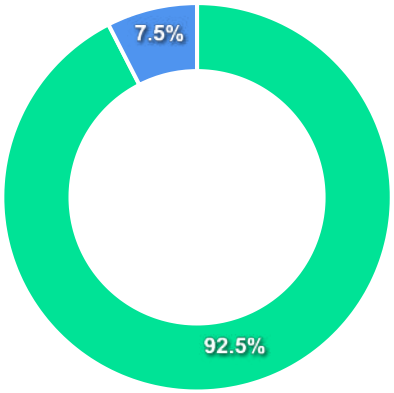

Ativo	Vlr Ativo (mil)	Particp. (%)
Títulos Federais	5.274.809,08	92.48%
Operação compromissada	429.019,67	7.52%
Valores a pagar/receber	166,36	0.00%
Outros	-99,29	-0.00%

Nome do Ativo	Vlr Ativo (mil)	Particp. (%)	Tipo Ativo
NTN-B - Venc.: 15/08/2024	734.255,39	12,87	Títulos Federais
NTN-B - Venc.: 15/08/2050	567.613,28	9,95	Títulos Federais
NTN-B - Venc.: 15/08/2026	489.421,44	8,58	Títulos Federais
NTN-B - Venc.: 15/05/2023	487.087,73	8,54	Títulos Federais
NTN-B - Venc.: 15/05/2025	460.409,93	8,07	Títulos Federais
NTN-B - Venc.: 15/05/2035	450.437,99	7,90	Títulos Federais
Operações Compromissadas - LFT - Venc.: 01/09/2028	429.019,67	7,52	Operação compromissada
NTN-B - Venc.: 15/08/2030	401.892,12	7,05	Títulos Federais
NTN-B - Venc.: 15/05/2055	394.214,93	6,91	Títulos Federais
NTN-B - Venc.: 15/05/2045	365.032,50	6,40	Títulos Federais
NTN-B - Venc.: 15/08/2028	304.564,56	5,34	Títulos Federais
NTN-B - Venc.: 15/08/2040	247.902,71	4,35	Títulos Federais
NTN-B - Venc.: 15/05/2027	197.339,20	3,46	Títulos Federais
NTN-B - Venc.: 15/08/2032	120.359,12	2,11	Títulos Federais
NTN-B - Venc.: 15/08/2060	54.278,16	0,95	Títulos Federais
Outras Disponibilidades	202,54	0,00	Valores a pagar/receber
Mercado Futuro - Posições compradas / DAP FUTURO BMF - 15/...	99,80	0,00	Outros
Valores a pagar / Taxa Cetip	27,72	0,00	Valores a pagar/receber
Valores a pagar / Taxa Selic	17,15	0,00	Valores a pagar/receber
Valores a pagar / PROV.CVM 28/04/23	8,87	0,00	Outros
Valores a pagar / Taxa de Auditoria	5,10	0,00	Valores a pagar/receber
Valores a pagar / Auditoria	0,75	0,00	Valores a pagar/receber
Outros Valores a receber	0,08	0,00	Valores a pagar/receber
Outros Valores a pagar	0,02	0,00	Valores a pagar/receber
Mercado Futuro - Posições compradas / DAP FUTURO BMF - 15/...	-2,04	0,00	Outros
Mercado Futuro - Posições compradas / DAP FUTURO BMF - 15/...	-3,12	0,00	Outros
Mercado Futuro - Posições compradas / DAP FUTURO BMF - 17/...	-21,51	0,00	Outros

Documento Assinado Digitalmente por: FRANCISCO BARRETO DE MENEZES LEITE
Acesse em: https://etce.tce.pe.gov.br/epp/validaDoc.seam Código do documento: 6132748a-ef7f-4b28-8ba6-6acaa8dfeba5

Mais Valia Consultoria Ltda EPP
Rua General Artigas 232 - Loja 301 - Leblon - Rio de Janeiro/RJ
CEP: 22441-140 - (21)99614-6774 / (21)99739-9777

PERFIL E CARACTERÍSTICAS

Administrador
BB GESTÃO DE RECURSOS DTVM S.A.

Gestão
BB GESTÃO DE RECURSOS DTVM S.A.

Taxa de Administração
0,10%

Taxa de Performance
Não possui

Disponibilidade de Resgate
D+0

Quantidade de Cotistas
1.114

Patrimônio Líquido Fundo
6.516.931.621,39

PERFIL DO FUNDO

Enquadramento Resolução
Artigo 7º, Inciso I, Alínea B

Benchmark
IRF-M 1

Classificação ANBIMA
Renda Fixa Indexados

Política de Investimento
Aplica seus recursos em cotas de fundos de investimento que mantenham 100% de suas carteiras em Títulos Públicos Federais.

COMPARATIVO

30/12/2022

	Mês	Ano	3M	6M	12M	24M	VaR - Mês	Volatilidade - Mês
Fundo	1,16%	11,73%	3,09%	6,56%	11,73%	14,68%	0,08%	0,17%
Benchmark	1,18%	12,02%	3,16%	6,70%	12,02%	15,30%		
CDI	1,12%	12,37%	3,20%	6,61%	12,37%	17,31%		

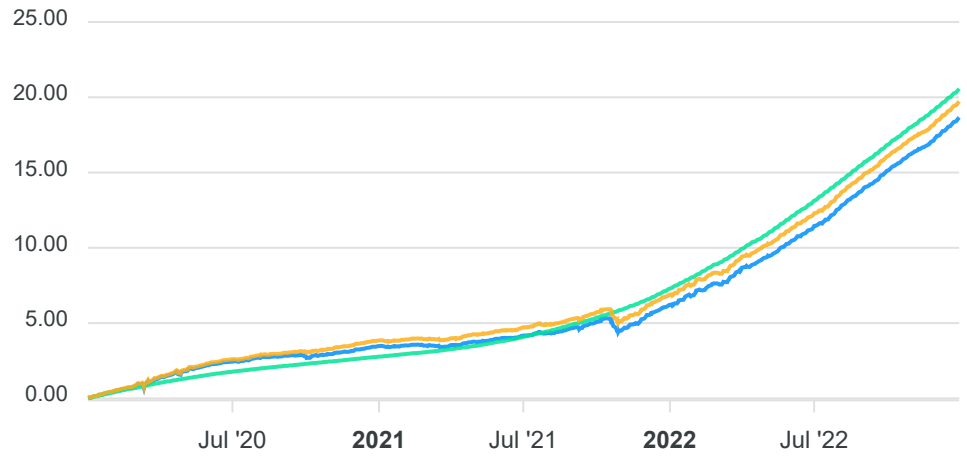

Documento Assinado Digitalmente por: FRANCISCO BARRETO DE MENEZES LEITE
Acesse em: https://etce.tce.pe.gov.br/epp/validaDoc.seam Código do documento: 6132748a-ef7f-4b28-8ba6-6acaa8dfeba5

Mais Valia Consultoria Ltda EPP
Rua General Artigas 232 - Loja 301 - Leblon - Rio de Janeiro/RJ
CEP: 22441-140 - (21)99614-6774 / (21)99739-9777

CARTEIRA DO FUNDO

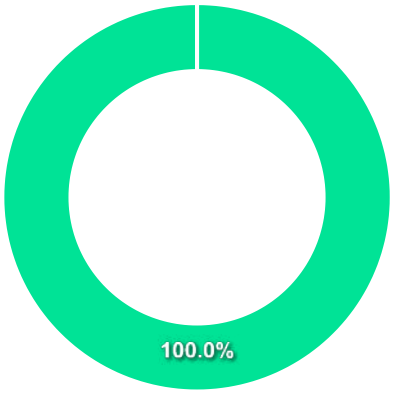

Ativo	Vlr Ativo (mil)	Particp. (%)
Fundos de Investimento	6.481.908,92	100.00%
Valores a pagar/receber	71,26	0.00%

Nome do Ativo	Vlr Ativo (mil)	Particp. (%)	Tipo Ativo
Cotas de BB IRF-M 1 FI RENDA FIXA	6.481.908,92	100,00	Fundos de Investimento
Valores a pagar / Taxa Cetip	29,36	0,00	Valores a pagar/receber
Valores a pagar / Taxa de Administração	25,72	0,00	Valores a pagar/receber
Valores a pagar / Taxa CVM	8,87	0,00	Valores a pagar/receber
Valores a pagar / Taxa de Auditoria	6,49	0,00	Valores a pagar/receber
Outros Valores a pagar	0,81	0,00	Valores a pagar/receber

Documento Assinado Digitalmente por: FRANCISCO BARRETO DE MENEZES LEITE
Acesse em: https://etce.tce.pe.gov.br/epp/validaDoc.seam Código do documento: 6132748a-ef7f-4b28-8ba6-6acaa8dfeba5

Mais Valia Consultoria Ltda EPP
Rua General Artigas 232 - Loja 301 - Leblon - Rio de Janeiro/RJ
CEP: 22441-140 - (21)99614-6774 / (21)99739-9777

PERFIL E CARACTERÍSTICAS

Administrador
BB GESTÃO DE RECURSOS DTVM S.A.

Gestão
BB GESTÃO DE RECURSOS DTVM S.A.

Taxa de Administração
0,20%

Taxa de Performance
Não possui

Disponibilidade de Resgate
D+0

Quantidade de Cotistas
140

Patrimônio Líquido Fundo
183.585.511,92

PERFIL DO FUNDO

Enquadramento Resolução
Artigo 7º, Inciso I, Alínea B

Benchmark
IPCA

Classificação ANBIMA
Não classificado

Política de Investimento
Aplica, no mínimo, 80% (oitenta por cento) de sua carteira em ativos financeiros cuja rentabilidade esteja atrelada à variação da taxa de juros doméstica e/ou de índices de preços.

COMPARATIVO

30/12/2022

	Mês	Ano	3M	6M	12M	24M	VaR - Mês	Volatilidade - Mês
Fundo	1,31%	10,63%	2,70%	3,51%	10,63%	16,67%	0,98%	2,07%
Benchmark	0,62%	5,78%	1,63%	0,28%	5,78%	16,43%		
CDI	1,12%	12,37%	3,20%	6,61%	12,37%	17,31%		

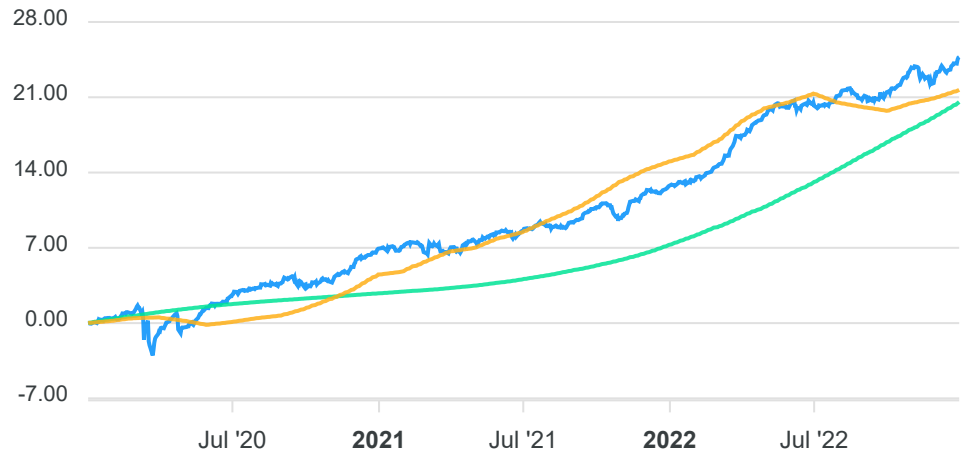

Documento Assinado Digitalmente por: FRANCISCO BARRETO DE MENEZES LEITE
Acesse em: https://etce.tce.pe.gov.br/epp/validaDoc.seam Código do documento: 6132748a-ef7f-4b28-8ba6-6acaa8dfeba5

Mais Valia Consultoria Ltda EPP
Rua General Artigas 232 - Loja 301 - Leblon - Rio de Janeiro/RJ
CEP: 22441-140 - (21)99614-6774 / (21)99739-9777

CARTEIRA DO FUNDO

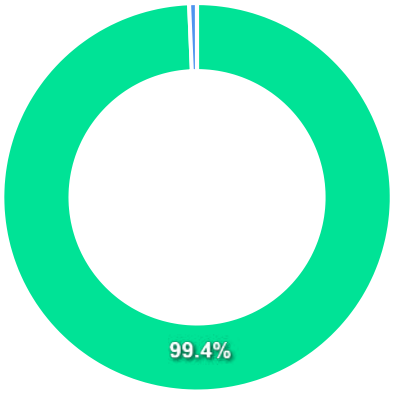

Ativo	Vlr Ativo (mil)	Particp. (%)
Títulos Federais	182.049,80	99.35%
Operação compromissada	1.169,23	0.64%
Valores a pagar/receber	25,77	0.01%
Outros	-4,73	-0.00%

Nome do Ativo	Vlr Ativo (mil)	Particp. (%)	Tipo Ativo
NTN-B - Venc.: 15/08/2024	182.049,80	99,35	Títulos Federais
Operações Compromissadas - LFT - Venc.: 01/09/2028	1.169,23	0,64	Operação compromissada
Outras Disponibilidades	35,94	0,02	Valores a pagar/receber
Outros Valores a receber	6,96	0,00	Valores a pagar/receber
Valores a pagar / Taxa de Auditoria	0,47	0,00	Valores a pagar/receber
Valores a pagar / Taxa Selic	-1,20	0,00	Valores a pagar/receber
Valores a pagar / Taxa de Custódia	-1,32	0,00	Valores a pagar/receber
Valores a pagar / Taxa Cetip	-2,14	0,00	Valores a pagar/receber
Valores a pagar / Auditoria	-4,52	0,00	Valores a pagar/receber
Valores a pagar / PROV.CVM 28/04/23	-4,73	0,00	Outros
Valores a pagar / Taxa de Administração	-8,42	0,00	Valores a pagar/receber

Documento Assinado Digitalmente por: FRANCISCO BARRETO DE MENEZES LEITE
Acesse em: https://etce.tce.pe.gov.br/epp/validaDoc.seam Código do documento: 6132748a-ef7f-4b28-8ba6-6acaa8dfeba5

Mais Valia Consultoria Ltda EPP
Rua General Artigas 232 - Loja 301 - Leblon - Rio de Janeiro/RJ
CEP: 22441-140 - (21)99614-6774 / (21)99739-9777

PERFIL E CARACTERÍSTICAS

Administrador
BANCO SANTANDER (BRASIL) S.A.

Gestão
SANTANDER BRASIL GESTAO DE RECURSOS LTDA.

Taxa de Administração
0,10%

Taxa de Performance
Não possui

Disponibilidade de Resgate
D+1

Quantidade de Cotistas
128

Patrimônio Líquido Fundo
827.149.677,31

PERFIL DO FUNDO

Enquadramento Resolução
Artigo 7º, Inciso I, Alínea B

Benchmark
IMA-B 5

Classificação ANBIMA
Renda Fixa Indexados

Política de Investimento
Aloca os seus recursos em cotas de fundos da classe Renda Fixa, que tenham como principal fator de risco a variação dos índices de preços ou da taxa de juros doméstica. Pode atuar nos mercados de derivativos para fins de hedge e posicionamento.

COMPARATIVO

30/12/2022

	Mês	Ano	3M	6M	12M	24M	VaR - Mês	Volatilidade - Mês
Fundo	0,92%	9,57%	2,48%	2,88%	9,57%	14,33%	1,15%	2,41%
Benchmark	0,94%	9,78%	2,53%	2,98%	9,78%	14,79%		
CDI	1,12%	12,37%	3,20%	6,61%	12,37%	17,31%		

Documento Assinado Digitalmente por: FRANCISCO BARRETO DE MENEZES LEITE
Acesse em: https://etce.tce.pe.gov.br/epp/validaDoc.seam Código do documento: 6132748a-ef7f-4b28-8ba6-6acaa8dfeba5

Mais Valia Consultoria Ltda EPP
Rua General Artigas 232 - Loja 301 - Leblon - Rio de Janeiro/RJ
CEP: 22441-140 - (21)99614-6774 / (21)99739-9777

CARTEIRA DO FUNDO

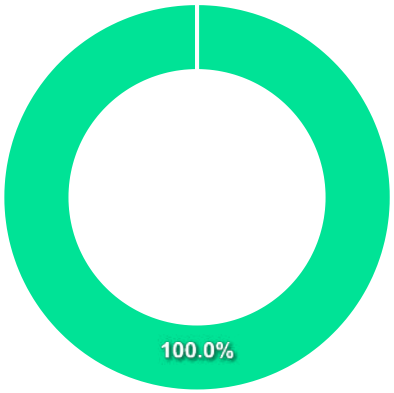

Ativo	Vlr Ativo (mil)	Particp. (%)
Fundos de Investimento	835.890,44	100.01%
Valores a pagar/receber	-53,22	-0.01%

Nome do Ativo	Vlr Ativo (mil)	Particp. (%)	Tipo Ativo
Cotas de SANTANDER IMA-B 5 FI RENDA FIXA	835.890,44	100,01	Fundos de Investimento
Outros Valores a receber	61,52	0,01	Valores a pagar/receber
Outras Disponibilidades	5,00	0,00	Valores a pagar/receber
Outros Valores a pagar	-119,74	-0,01	Valores a pagar/receber

Documento Assinado Digitalmente por: FRANCISCO BARRETO DE MENEZES LEITE
Acesse em: https://etce.tce.pe.gov.br/epp/validaDoc.seam Código do documento: 6132748a-ef7f-4b28-8ba6-6acaa8dfeba5

Mais Valia Consultoria Ltda EPP
Rua General Artigas 232 - Loja 301 - Leblon - Rio de Janeiro/RJ
CEP: 22441-140 - (21)99614-6774 / (21)99739-9777

PERFIL E CARACTERÍSTICAS

Administrador
BANCO SANTANDER (BRASIL) S.A.

Gestão
SANTANDER BRASIL GESTAO DE RECURSOS LTDA.

Taxa de Administração
0,20%

Taxa de Performance
20,00%

Disponibilidade de Resgate
D+1

Quantidade de Cotistas
126

Patrimônio Líquido Fundo
564.735.869,38

PERFIL DO FUNDO

Enquadramento Resolução
Artigo 7º, Inciso I, Alínea B

Benchmark
IMA-B

Classificação ANBIMA
Renda Fixa Indexados

Política de Investimento
Aplica seus recursos, principalmente, em cotas de fundos de investimento os quais investem em ativos financeiros e/ou modalidades operacionais de renda fixa.

COMPARATIVO

30/12/2022

	Mês	Ano	3M	6M	12M	24M	VaR - Mês	Volatilidade - Mês
Fundo	-0,22%	6,11%	0,17%	1,81%	6,11%	4,49%	2,49%	5,25%
Benchmark	-0,19%	6,37%	0,23%	1,94%	6,37%	5,02%		
CDI	1,12%	12,37%	3,20%	6,61%	12,37%	17,31%		

Documento Assinado Digitalmente por: FRANCISCO BARRETO DE MENEZES LEITE
Acesse em: https://etce.tce.pe.gov.br/epp/validaDoc.seam Código do documento: 6132748a-ef7f-4b28-8ba6-6acaa8dfeba5

Mais Valia Consultoria Ltda EPP
Rua General Artigas 232 - Loja 301 - Leblon - Rio de Janeiro/RJ
CEP: 22441-140 - (21)99614-6774 / (21)99739-9777

CARTEIRA DO FUNDO

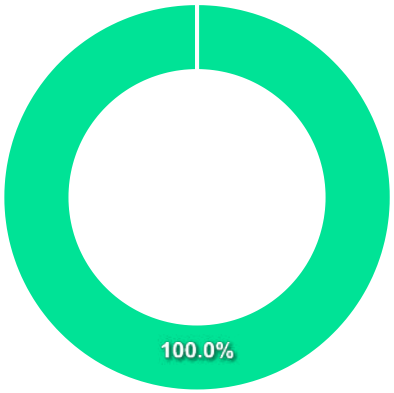

Ativo	Vlr Ativo (mil)	Particp. (%)
Fundos de Investimento	602.041,18	100.01%
Valores a pagar/receber	-58,08	-0.01%

Nome do Ativo	Vlr Ativo (mil)	Particp. (%)	Tipo Ativo
Cotas de SANTANDER IMA-B FI RENDA FIXA LP	602.041,18	100,01	Fundos de Investimento
Outros Valores a receber	9,31	0,00	Valores a pagar/receber
Outras Disponibilidades	5,00	0,00	Valores a pagar/receber
Outros Valores a pagar	-72,39	-0,01	Valores a pagar/receber

Documento Assinado Digitalmente por: FRANCISCO BARRETO DE MENEZES LEITE
Acesse em: https://etce.tce.pe.gov.br/epp/validaDoc.seam Código do documento: 6132748a-ef7f-4b28-8ba6-6acaa8dfeba5

Mais Valia Consultoria Ltda EPP
Rua General Artigas 232 - Loja 301 - Leblon - Rio de Janeiro/RJ
CEP: 22441-140 - (21)99614-6774 / (21)99739-9777

PERFIL E CARACTERÍSTICAS

Administrador
BANCO SANTANDER (BRASIL) S.A.

Gestão
SANTANDER BRASIL GESTAO DE RECURSOS LTDA.

Taxa de Administração
0,40%

Taxa de Performance
Não possui

Disponibilidade de Resgate
D+1

Quantidade de Cotistas
19

Patrimônio Líquido Fundo
41.379.142,83

PERFIL DO FUNDO

Enquadramento Resolução
Artigo 7º, Inciso I, Alínea B

Benchmark
IRF-M

Classificação ANBIMA
Renda Fixa Indexados

Política de Investimento
Aplica seus recursos, principalmente, em cotas de fundos de investimento em renda fixa e fundos de investimento em índice de renda fixa que invistam apenas em títulos públicos e operações compromissadas lastradas nesses títulos.

COMPARATIVO

30/12/2022

	Mês	Ano	3M	6M	12M	24M	VaR - Mês	Volatilidade - Mês
Fundo	1,14%	11,58%	3,05%	6,51%	11,58%	14,43%	0,08%	0,16%
Benchmark	1,48%	8,82%	1,74%	6,49%	8,82%	6,66%		
CDI	1,12%	12,37%	3,20%	6,61%	12,37%	17,31%		

Documento Assinado Digitalmente por: FRANCISCO BARRETO DE MENEZES LEITE
Acesse em: https://etce.tce.pe.gov.br/epp/validaDoc.seam Código do documento: 6132748a-ef7f-4b28-8ba6-6acaa8dfeba5

Mais Valia Consultoria Ltda EPP
Rua General Artigas 232 - Loja 301 - Leblon - Rio de Janeiro/RJ
CEP: 22441-140 - (21)99614-6774 / (21)99739-9777

CARTEIRA DO FUNDO

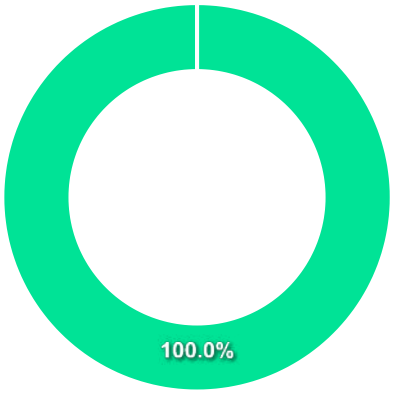

Ativo	Vlr Ativo (mil)	Particp. (%)
Fundos de Investimento	41.960,61	100.00%
Valores a pagar/receber	-0,54	-0.00%

Nome do Ativo	Vlr Ativo (mil)	Particp. (%)	Tipo Ativo
Cotas de SANTANDER IRF-M 1 PREMIUM FI RENDA FIXA	41.960,61	100,00	Fundos de Investimento
Outros Valores a receber	7,96	0,02	Valores a pagar/receber
Outras Disponibilidades	5,00	0,01	Valores a pagar/receber
Outros Valores a pagar	-13,62	-0,03	Valores a pagar/receber

Documento Assinado Digitalmente por: FRANCISCO BARRETO DE MENEZES LEITE
Acesse em: https://etce.tce.pe.gov.br/epp/validaDoc.seam Código do documento: 6132748a-ef7f-4b28-8ba6-6acaa8dfeba5

Mais Valia Consultoria Ltda EPP
Rua General Artigas 232 - Loja 301 - Leblon - Rio de Janeiro/RJ
CEP: 22441-140 - (21)99614-6774 / (21)99739-9777

PERFIL E CARACTERÍSTICAS

Administrador
BANCO SANTANDER (BRASIL) S.A.

Gestão
SANTANDER BRASIL GESTAO DE RECURSOS LTDA.

Taxa de Administração
0,30%

Taxa de Performance
Não possui

Disponibilidade de Resgate
D+1

Quantidade de Cotistas
158

Patrimônio Líquido Fundo
396.851.061,29

PERFIL DO FUNDO

Enquadramento Resolução
Artigo 7º, Inciso III, Alínea A

Benchmark
CDI

Classificação ANBIMA
Renda Fixa Duração Livre Grau de Investimento

Política de Investimento
Aplica seus recursos em cotas de fundos de investimento da classe Renda Fixa, os quais invistam em ativos financeiros e/ou modalidades operacionais de relacionados à variação das taxas de juros, pós ou pré-fixadas, de índices de preços, ou ambos.

COMPARATIVO

30/12/2022

	Mês	Ano	3M	6M	12M	24M	VaR - Mês	Volatilidade - Mês
Fundo	1,16%	12,75%	3,23%	6,78%	12,75%	17,64%	0,05%	0,11%
Benchmark	1,12%	12,37%	3,20%	6,61%	12,37%	17,31%		

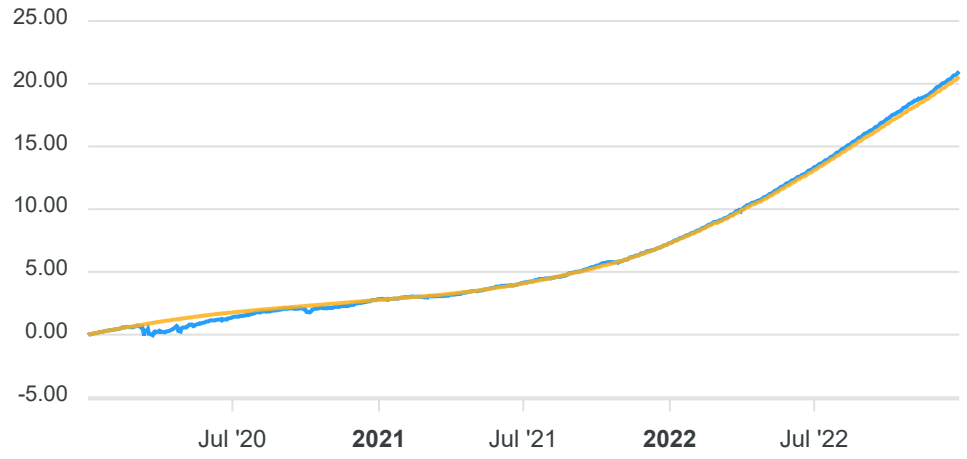

Documento Assinado Digitalmente por: FRANCISCO BARRETO DE MENEZES LEITE
Acesse em: https://etce.tce.pe.gov.br/epp/validaDoc.seam Código do documento: 6132748a-ef7f-4b28-8ba6-6acaa8dfeba5

Mais Valia Consultoria Ltda EPP
Rua General Artigas 232 - Loja 301 - Leblon - Rio de Janeiro/RJ
CEP: 22441-140 - (21)99614-6774 / (21)99739-9777

CARTEIRA DO FUNDO

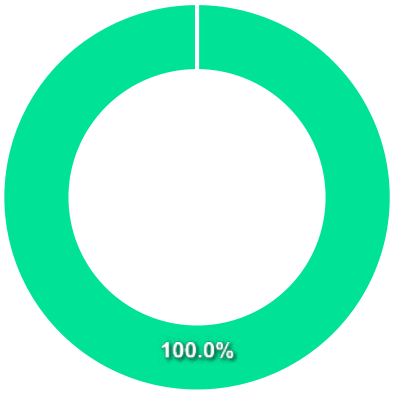

Ativo	Vlr Ativo (mil)	Particp. (%)
Fundos de Investimento	347.074,06	100.04%
Valores a pagar/receber	-142,94	-0.04%

Nome do Ativo	Vlr Ativo (mil)	Particp. (%)	Tipo Ativo
Cotas de SANTANDER CRESCIMENTO INSTITUCIONAL FI RENDA FIXA	345.719,71	99,65	Fundos de Investimento
Cotas de SANTANDER TÍTULOS PÚBLICOS FI RENDA FIXA REFERENC...	1.354,35	0,39	Fundos de Investimento
Outros Valores a receber	401,22	0,12	Valores a pagar/receber
Outras Disponibilidades	5,00	0,00	Valores a pagar/receber
Outros Valores a pagar	-549,16	-0,16	Valores a pagar/receber

Documento Assinado Digitalmente por: FRANCISCO BARRETO DE MENEZES LEITE
Acesse em: https://etce.tce.pe.gov.br/epp/validaDoc.seam Código do documento: 6132748a-ef7f-4b28-8ba6-6acaa8dfeba5

Mais Valia Consultoria Ltda EPP
Rua General Artigas 232 - Loja 301 - Leblon - Rio de Janeiro/RJ
CEP: 22441-140 - (21)99614-6774 / (21)99739-9777

PERFIL E CARACTERÍSTICAS

Administrador
BB GESTÃO DE RECURSOS DTVM S.A.

Gestão
BB GESTÃO DE RECURSOS DTVM S.A.

Taxa de Administração
1,00%

Taxa de Performance
Não possui

Disponibilidade de Resgate
D+4

Quantidade de Cotistas
1.545

Patrimônio Líquido Fundo
844.496.837,07

PERFIL DO FUNDO

Enquadramento Resolução
Artigo 8º, Inciso I

Benchmark
Ibovespa

Classificação ANBIMA
Ações Sustentabilidade/Governança

Política de Investimento
Aplica, preponderantemente, em ações de emissão de companhias que, em função de adesão aos padrões de governança corporativa definidos por bolsa de valores.

COMPARATIVO

30/12/2022

	Mês	Ano	3M	6M	12M	24M	VaR - Mês	Volatilidade - Mês
Fundo	-2,62%	2,43%	-1,12%	9,89%	2,43%	-9,39%	10,03%	21,13%
Benchmark	-2,45%	4,69%	-0,27%	11,36%	4,69%	-7,80%		

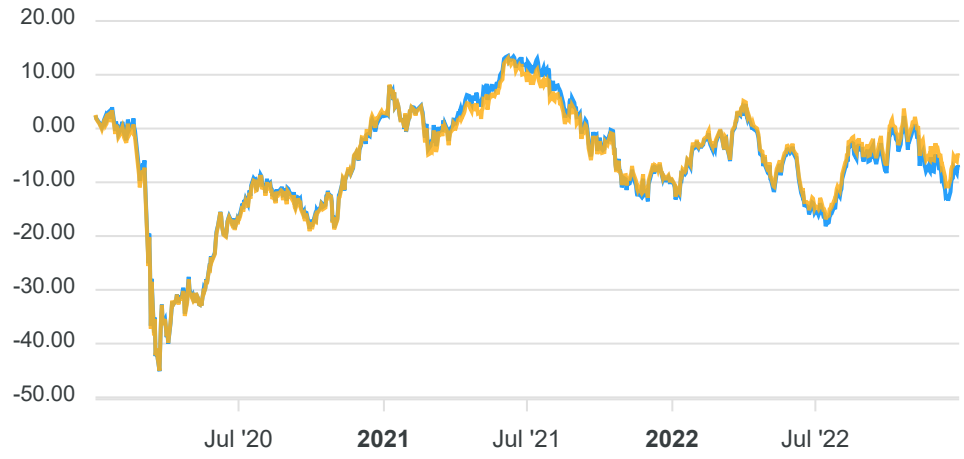

Documento Assinado Digitalmente por: FRANCISCO BARRETO DE MENEZES LEITE
Acesse em: https://etce.tce.pe.gov.br/epp/validaDoc.seam Código do documento: 6132748a-ef7f-4b28-8ba6-6acaa8dfeba5

Mais Valia Consultoria Ltda EPP
Rua General Artigas 232 - Loja 301 - Leblon - Rio de Janeiro/RJ
CEP: 22441-140 - (21)99614-6774 / (21)99739-9777

CARTEIRA DO FUNDO

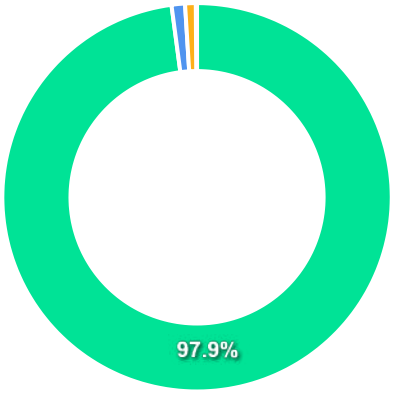

Ativo	Vlr Ativo (mil)	Particp. (%)
Ações	766.546,77	97.90%
Valores a pagar/receber	8.725,07	1.11%
Operação compromissada	6.899,40	0.88%
Outros	815,62	0.10%

Nome do Ativo	Vlr Ativo (mil)	Particp. (%)	Tipo Ativo
VALE ON N1 - VALE3	106.584,47	13,61	Ações
PETROBRAS PN - PETR4	42.226,67	5,39	Ações
Ações e outros TVM cedidos em empréstimo - VALE3	40.785,35	5,21	Ações
ITAUUNIBANCO PN N1 - ITUB4	38.566,40	4,92	Ações
PETROBRAS ON - PETR3	31.986,93	4,08	Ações
ELETROBRAS ON N1 - ELET3	25.925,33	3,31	Ações
BRASIL ON NM - BBAS3	21.164,87	2,70	Ações
BRADESCO PN N1 - BBDC4	20.030,10	2,56	Ações
WEG ON NM - WEGE3	19.625,03	2,51	Ações
ITAUSA PN N1 - ITSA4	16.411,59	2,10	Ações
Ações e outros TVM cedidos em empréstimo - B3SA3	11.689,38	1,49	Ações
GERDAU PN N1 - GGBR4	11.188,69	1,43	Ações
EQUATORIAL ON NM - EQTL3	11.157,36	1,42	Ações
SUZANO PAPEL ON NM - SUZB3	11.016,43	1,41	Ações
B3 ON NM - B3SA3	10.852,67	1,39	Ações
PETRORIO ON NM - PRIO3	10.682,90	1,36	Ações
REDE D OR ON NM - RDOR3	9.865,29	1,26	Ações
BTGP BANCO UNT - BPAC11	9.312,20	1,19	Ações
LOCALIZA ON NM - RENT3	8.738,90	1,12	Ações
Ações e outros TVM cedidos em empréstimo - ITUB4	8.485,69	1,08	Ações
BBSEGURIDADE ON NM - BBSE3	8.367,77	1,07	Ações
RUMO S.A. ON NM - RAIL3	8.320,63	1,06	Ações
Ações e outros TVM cedidos em empréstimo - PETR3	8.084,82	1,03	Ações
Ações e outros TVM cedidos em empréstimo - RENT3	7.895,01	1,01	Ações
SABESP ON NM - SBSP3	7.265,70	0,93	Ações
JBS ON NM - JBSS3	7.207,76	0,92	Ações
ASSAI ON NM - ASAI3	7.137,69	0,91	Ações

Documento Assinado Digitalmente por: FRANCISCO BARRETO DE MENEZES LEITE
Acesse em: https://etce.tce.pe.gov.br/epp/validaDoc.seam Código do documento: 6132748a-ef7f-4b28-8ba6-6acaa8dfeba5

Mais Valia Consultoria Ltda EPP
Rua General Artigas 232 - Loja 301 - Leblon - Rio de Janeiro/RJ
CEP: 22441-140 - (21)99614-6774 / (21)99739-9777

PERFIL E CARACTERÍSTICAS

Administrador
BANCO SANTANDER (BRASIL) S.A.

Gestão
SANTANDER BRASIL GESTAO DE RECURSOS LTDA.

Taxa de Administração
0,75%

Taxa de Performance
Não possui

Disponibilidade de Resgate
D+4

Quantidade de Cotistas
35

Patrimônio Líquido Fundo
308.702.229,09

PERFIL DO FUNDO

Enquadramento Resolução
Artigo 8º, Inciso I

Benchmark
Ibovespa

Classificação ANBIMA
Ações Índice Ativo

Política de Investimento
Aplica, no mínimo, 67% de seus recursos em ações, bônus ou recibos de subscrição, certificados de depósitos de ações, cotas de fundos de ações e cotas dos fundos de índice de ações negociadas em mercado organizado e BDR classificados como nível II e III.

COMPARATIVO

30/12/2022

	Mês	Ano	3M	6M	12M	24M	VaR - Mês	Volatilidade - Mês
Fundo	-2,61%	3,29%	-1,06%	10,77%	3,29%	-10,61%	9,69%	20,40%
Benchmark	-2,45%	4,69%	-0,27%	11,36%	4,69%	-7,80%		

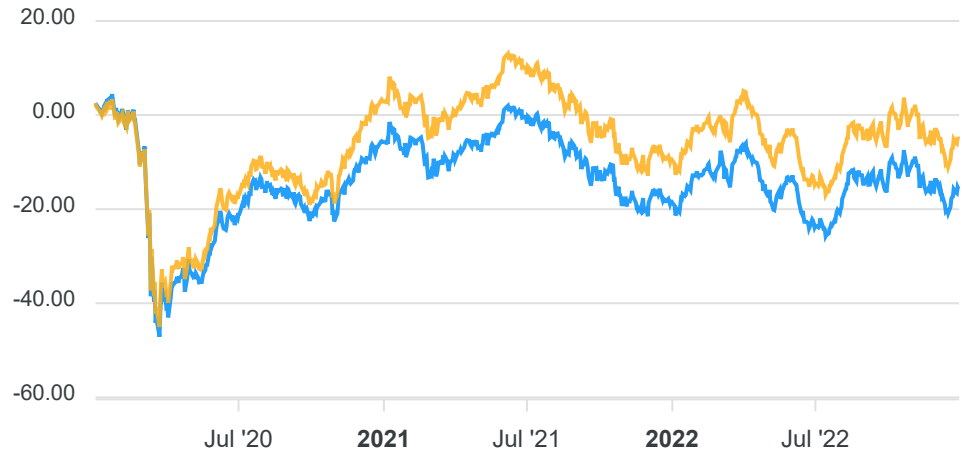

Documento Assinado Digitalmente por: FRANCISCO BARRETO DE MENEZES LEITE
Acesse em: https://etce.tce.pe.gov.br/epp/validaDoc.seam Código do documento: 6132748a-ef7f-4b28-8ba6-6acaa8dfeba5

Mais Valia Consultoria Ltda EPP
Rua General Artigas 232 - Loja 301 - Leblon - Rio de Janeiro/RJ
CEP: 22441-140 - (21)99614-6774 / (21)99739-9777

CARTEIRA DO FUNDO

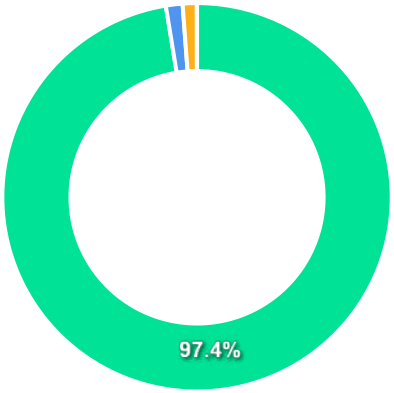

Ativo	Vlr Ativo (mil)	Particp. (%)
Ações	321.432,35	97.43%
Operação compromissada	4.555,31	1.38%
Valores a pagar/receber	3.818,63	1.16%
Derivativos	79,56	0.02%
Fundos de Investimento	15,33	0.00%

Nome do Ativo	Vlr Ativo (mil)	Particp. (%)	Tipo Ativo
VALE ON N1 - VALE3	59.240,52	17,96	Ações
ITAUUNIBANCO PN N1 - ITUB4	19.102,77	5,79	Ações
PETROBRAS PN - PETR4	18.459,86	5,60	Ações
PETROBRAS ON - PETR3	12.786,20	3,88	Ações
B3 ON NM - B3SA3	12.599,86	3,82	Ações
BRADESCO PN N1 - BBDC4	12.217,96	3,70	Ações
ELETROBRAS ON N1 - ELET3	10.732,39	3,25	Ações
AMBEV S/A ON - ABEV3	9.411,11	2,85	Ações
BRASIL ON NM - BBAS3	9.275,43	2,81	Ações
WEG ON NM - WEGE3	8.541,00	2,59	Ações
LOCALIZA ON NM - RENT3	8.356,30	2,53	Ações
ITAUSA PN N1 - ITSA4	7.299,74	2,21	Ações
GERDAU PN N1 - GGBR4	5.400,27	1,64	Ações
Outros Valores a receber	5.326,44	1,61	Valores a pagar/receber
BTGP BANCO UNT - BPAC11	5.294,66	1,60	Ações
EQUATORIAL ON NM - EQTL3	5.096,53	1,54	Ações
PETRORIO ON NM - PRIO3	4.758,60	1,44	Ações
SUZANO PAPEL ON NM - SUZB3	4.601,14	1,39	Ações
Operações Compromissadas - NTN-F - Venc: 01/01/2027	4.555,31	1,38	Operação compromissada
SABESP ON NM - SBSP3	4.218,49	1,28	Ações
JBS ON NM - JBSS3	3.778,95	1,15	Ações
RUMO S.A. ON NM - RAIL3	3.751,89	1,14	Ações
BBSEGURIDADE ON NM - BBSE3	3.653,29	1,11	Ações
LOJAS RENNER ON NM - LREN3	3.576,84	1,08	Ações
REDE D OR ON NM - RDOR3	3.568,79	1,08	Ações
TOTVS ON NM - TOTS3	3.394,60	1,03	Ações
BRADESCO ON N1 - BBDC3	3.293,73	1,00	Ações

Documento Assinado Digitalmente por: FRANCISCO BARRETO DE MENEZES LEITE
Acesse em: https://etce.tce.pe.gov.br/epp/validaDoc.seam Código do documento: 6132748a-ef7f-4b28-8ba6-6acaa8dfeba5

Mais Valia Consultoria Ltda EPP
Rua General Artigas 232 - Loja 301 - Leblon - Rio de Janeiro/RJ
CEP: 22441-140 - (21)99614-6774 / (21)99739-9777

PERFIL E CARACTERÍSTICAS

Administrador
BB GESTÃO DE RECURSOS DTVM S.A.

Gestão
BB GESTÃO DE RECURSOS DTVM S.A.

Taxa de Administração
1,00%

Taxa de Performance
10,00%

Disponibilidade de Resgate
D+2 du

Quantidade de Cotistas
26.586

Patrimônio Líquido Fundo
416.194.949,01

PERFIL DO FUNDO

Enquadramento Resolução
Artigo 9º, Inciso III

Benchmark
Global BDRX

Classificação ANBIMA
Ações Livre

Política de Investimento
Aplica seus recursos, principalmente, em cotas do BB TOP AÇÕES BOLSAS GLOBAIS ATIVO ETF FI AÇÕES BDR NÍVEL I, CNPJ: 39.272.928/0001-60.

COMPARATIVO

30/12/2022

	Mês	Ano	3M	6M	12M	24M	VaR - Mês	Volatilidade - Mês
Fundo	-3,97%	-13,07%	9,26%	3,01%	-13,07%	4,84%	6,70%	14,11%
Benchmark	-4,22%	-28,05%	3,94%	-0,61%	-28,05%	-3,84%		
IBOVESPA	-2,45%	4,69%	-0,27%	11,36%	4,69%	-7,80%		

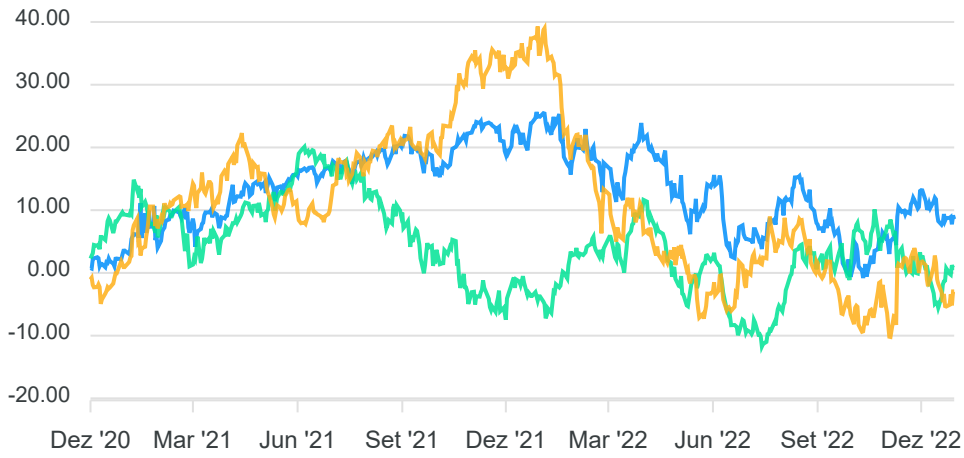

Documento Assinado Digitalmente por: FRANCISCO BARRETO DE MENEZES LEITE
Acesse em: https://etce.tce.pe.gov.br/epp/validaDoc.seam Código do documento: 6132748a-ef7f-4b28-8ba6-6acaa8dfeba5

Mais Valia Consultoria Ltda EPP
Rua General Artigas 232 - Loja 301 - Leblon - Rio de Janeiro/RJ
CEP: 22441-140 - (21)99614-6774 / (21)99739-9777

CARTEIRA DO FUNDO

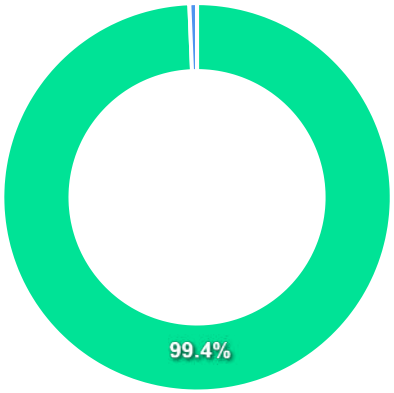

Ativo	Vlr Ativo (mil)	Particp. (%)
Fundos de Investimento	406.771,28	99.37%
Valores a pagar/receber	2.589,86	0.63%
Outros	-6,21	-0.00%

Nome do Ativo	Vlr Ativo (mil)	Particp. (%)	Tipo Ativo
Cotas de BB TOP AÇÕES BOLSAS GLOBAIS ATIVO ETF FI AÇÕES BD...	394.861,67	96,46	Fundos de Investimento
Cotas de BB TOP DI FI RENDA FIXA REFERENCIADO DI LP	11.909,61	2,91	Fundos de Investimento
Outras Disponibilidades	2.655,54	0,65	Valores a pagar/receber
Outros Valores a receber	798,51	0,20	Valores a pagar/receber
Valores a pagar / Auditoria	1,58	0,00	Valores a pagar/receber
Outros Valores a pagar	0,06	0,00	Valores a pagar/receber
Valores a pagar / IR a recolher	0,06	0,00	Valores a pagar/receber
Valores a receber / Rebate Taxa de Administração	0,06	0,00	Valores a pagar/receber
Outros Valores a receber	0,01	0,00	Valores a pagar/receber
Valores a pagar / Controladoria	-3,02	0,00	Valores a pagar/receber
Valores a pagar / Taxa Cetip	-3,81	0,00	Valores a pagar/receber
Valores a pagar / PROV.CVM 28/04/23	-6,21	0,00	Outros
Valores a pagar / Taxa de Administração	-48,57	-0,01	Valores a pagar/receber
Valores a pagar / Cotas a resgatar	-810,56	-0,20	Valores a pagar/receber

Documento Assinado Digitalmente por: FRANCISCO BARRETO DE MENEZES LEITE
Acesse em: https://etce.tce.pe.gov.br/epp/validaDoc.seam Código do documento: 6132748a-ef7f-4b28-8ba6-6acaa8dfeba5

Mais Valia Consultoria Ltda EPP
Rua General Artigas 232 - Loja 301 - Leblon - Rio de Janeiro/RJ
CEP: 22441-140 - (21)99614-6774 / (21)99739-9777

Documento Assinado Digitalmente por: FRANCISCO BARRETO DE MENEZES LEITE
Acesse em: https://etce.tce.pe.gov.br/epp/validaDoc.seam Código do documento: 6132748a-ef7f-4b28-8ba6-6acaa8dfeba5

2022 Relatório

Mensal, 4º trimestre e ano de 2022

Dezembro Análise dos Investimentos

De acordo com a Portaria MTP nº 1.467 de 2 de junho de 2022, Capítulo VI, Seção V, Artigo 136º e com o Manual do Pró-Gestão RPPS versão 3.4, item 3.2.6 Nível I, aprovado pela Portaria SPREV nº 4.248, de 22 de dezembro de 2022.

Documento Assinado Digitalmente por: FRANCISCO BARRETO DE MENEZES LEITE
Acesse em: https://etce.tce.pe.gov.br/epp/validaDoc.seam Código do documento: 613274ba-ef7f-4b28-8ba6-6acaa8dfeba5

Ativo	Saldo Atual	% Carteira	PL R$	% PL	Lei
BB TÍTULOS PÚBLICOS IPCA III FI RENDA FIXA PREVIDENCIÁRIO	415.428,08	33,42%	183.585.511,92	0,23%	7º I b
SANTANDER CRESCIMENTO INSTITUCIONAL ADVANCED FIC RENDA FIXA	827.782,35	66,58% ⚠	396.851.061,29	0,21%	7º III a

Investimentos

$ 1.243.210,43

Disponibilidades Financeiras

$ 185.276,65

Total Carteira

$ 1.428.487,08

Governança (Pró Gestão)

Não possui

Documento Assinado Digitalmente por: FRANCISCO BARRETO DE MENEZES LEITE
Acesse em: https://etce.tce.pe.gov.br/epp/validaDoc.seam Código do documento: 6132748a-ef7f-4b28-8ba6-6acaa8dfeba5

Mais Valia Consultoria Ltda EPP
Rua General Artigas 232 - Loja 301 - Leblon - Rio de Janeiro/RJ
CEP: 22441-140 - (21)99614-6774 / (21)99739-9777

Artigos	Limite (%)	Utilizado		Livre	
7º I b - FI 100% Títulos TN	100,00%	29,08%	415.428,08	70,92%	1.013.059,00
7º III a - FI Referenciados RF	60,00%	57,95%	827.782,35	2,05%	29.309,90

Governança (Pró Gestão)

Não possui

Segmentos

Renda Fixa

Renda Variável

Artigos

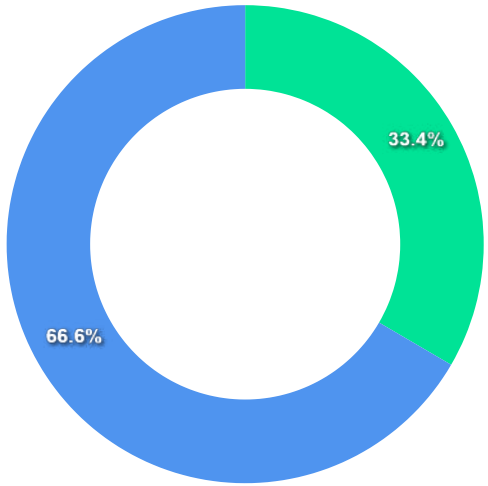

Documento Assinado Digitalmente por: FRANCISCO BARRETO DE MENEZES LEITE
Acesse em: https://etce.tce.pe.gov.br/epp/validaDoc.seam Código do documento: 6132748a-ef7f-4b28-8ba6-6acaa8dfeba5

Mais Valia Consultoria Ltda EPP
Rua General Artigas 232 - Loja 301 - Leblon - Rio de Janeiro/RJ
CEP: 22441-140 - (21)99614-6774 / (21)99739-9777

Artigos	Atual	Inferior	Alvo	Superior	GAP Superior
7º I a - Títulos TN SELIC	0,00%	0,00%	9,00%	100,00%	1.428.487,08
7º I b - FI 100% Títulos TN	29,08%	0,00%	40,00%	100,00%	1.013.059,00
7º III a - FI Referenciados RF	57,95%	0,00%	15,00%	60,00%	29.309,90
7º IV - Ativos Financeiros de ...	0,00%	0,00%	1,00%	20,00%	285.697,42

Artigos	Atual	Inferior	Alvo	Superior	GAP Superior
8º I - Fundos de Ações	0,00%	0,00%	24,00%	30,00%	428.546,22
9º III - Ações - BDR Nível I	0,00%	0,00%	10,00%	10,00%	142.848,71
10º I - Fundos Multimercados	0,00%	0,00%	1,00%	10,00%	142.848,71

Documento Assinado Digitalmente por: FRANCISCO BARRETO DE MENEZES LEITE
Acesse em: https://etce.tce.pe.gov.br/epp/validaDoc.seam Código do documento: 6132748a-ef7f-4b28-8ba6-6acaa8dfeba5

Mais Valia Consultoria Ltda EPP
Rua General Artigas 232 - Loja 301 - Leblon - Rio de Janeiro/RJ
CEP: 22441-140 - (21)99614-6774 / (21)99739-9777

	Mês	Ano	3M	6M	12M	24M	VaR - Mês	Volatilidade - Mês
CDI - BENCHMARK	**1,12**	**12,37**	**3,20**	**6,61**	**12,37**	**17,31**		
SANTANDER CRESCIMENTO INSTITUCIONAL ADVANCED FIC RENDA FIXA	1,16	12,75	3,23	6,78	12,75	17,64	0,05	0,11
GLOBAL BDRX - BENCHMARK	**-4,22**	**-28,05**	**3,94**	**-0,61**	**-28,05**	**-3,84**		
BB AÇÕES BOLSAS GLOBAIS ATIVO ETF FIC AÇÕES BDR NÍVEL I	-3,97	-13,07	9,26	3,01	-13,07	4,84	6,70	14,11
IBOVESPA - BENCHMARK	**-2,45**	**4,69**	**-0,27**	**11,36**	**4,69**	**-7,80**		
SANTANDER IBOVESPA ATIVO INSTITUCIONAL FI AÇÕES	-2,61	3,29	-1,06	10,77	3,29	-10,61	9,69	20,40
BB GOVERNANÇA FI AÇÕES	-2,62	2,43	-1,12	9,89	2,43	-9,39	10,03	21,13
IDKA IPCA 2 ANOS - BENCHMARK	**1,24**	**9,34**	**2,25**	**2,34**	**9,34**	**14,78**		
BB IDKA 2 TÍTULOS PÚBLICOS FI RENDA FIXA PREVIDENCIÁRIO	1,22	9,32	2,42	2,69	9,32	14,40	1,21	2,54
IMA-B - BENCHMARK	**-0,19**	**6,37**	**0,23**	**1,94**	**6,37**	**5,02**		
SANTANDER IMA-B PREMIUM FIC RENDA FIXA LP	-0,22	6,11	0,17	1,81	6,11	4,49	2,49	5,25
BB IMA-B TÍTULOS PÚBLICOS FI RENDA FIXA PREVIDENCIÁRIO	-0,22	6,09	0,17	1,80	6,09	4,49	2,47	5,20
IMA-B 5 - BENCHMARK	**0,94**	**9,78**	**2,53**	**2,98**	**9,78**	**14,79**		
SANTANDER IMA-B 5 PREMIUM FIC RENDA FIXA	0,92	9,57	2,48	2,88	9,57	14,33	1,15	2,41
BB IMA-B 5 FIC RENDA FIXA PREVIDENCIÁRIO LP	0,91	9,51	2,44	2,86	9,51	14,19	1,14	2,41
IMA-B 5+ - BENCHMARK	**-1,19**	**3,30**	**-1,72**	**1,24**	**3,30**	**-3,47**		
BB IMA-B 5+ TÍTULOS PÚBLICOS FI RENDA FIXA PREVIDENCIÁRIO	-1,19	2,95	-1,79	1,07	2,95	-4,03	3,82	8,04
IPCA - BENCHMARK	**0,62**	**5,78**	**1,63**	**0,28**	**5,78**	**16,43**		
BB TÍTULOS PÚBLICOS IPCA III FI RENDA FIXA PREVIDENCIÁRIO	1,31	10,63	2,70	3,51	10,63	16,67	0,98	2,07

Documento Assinado Digitalmente por: FRANCISCO BARRETO DE MENEZES LEITE
Acesse em: https://etce.tce.pe.gov.br/epp/validaDoc.seam Código do documento: 6132748a-ef7f-4b28-8ba6-6acaa8dfeba5

Mais Valia Consultoria Ltda EPP
Rua General Artigas 232 - Loja 301 - Leblon - Rio de Janeiro/RJ
CEP: 22441-140 - (21)99614-6774 / (21)99739-9777

	Mês	Ano	3M	6M	12M	24M	VaR - Mês	Volatilidade - Mês
IRF-M - BENCHMARK	**1,48**	**8,82**	**1,74**	**6,49**	**8,82**	**6,66**		
SANTANDER IRF-M 1 PRO FIC RENDA FIXA	1,14	11,58	3,05	6,51	11,58	14,43	0,08	0,16
IRF-M 1 - BENCHMARK	**1,18**	**12,02**	**3,16**	**6,70**	**12,02**	**15,30**		
BB IRF-M 1 TÍTULOS PÚBLICOS FIC RENDA FIXA PREVIDENCIÁRIO	1,16	11,73	3,09	6,56	11,73	14,68	0,08	0,17

Documento Assinado Digitalmente por: FRANCISCO BARRETO DE MENEZES LEITE
Acesse em: https://etce.tce.pe.gov.br/epp/validaDoc.seam Código do documento: 6132748a-ef7f-4b28-8ba6-6acaa8dfeba5

Mais Valia Consultoria Ltda EPP
Rua General Artigas 232 - Loja 301 - Leblon - Rio de Janeiro/RJ
CEP: 22441-140 - (21)99614-6774 / (21)99739-9777

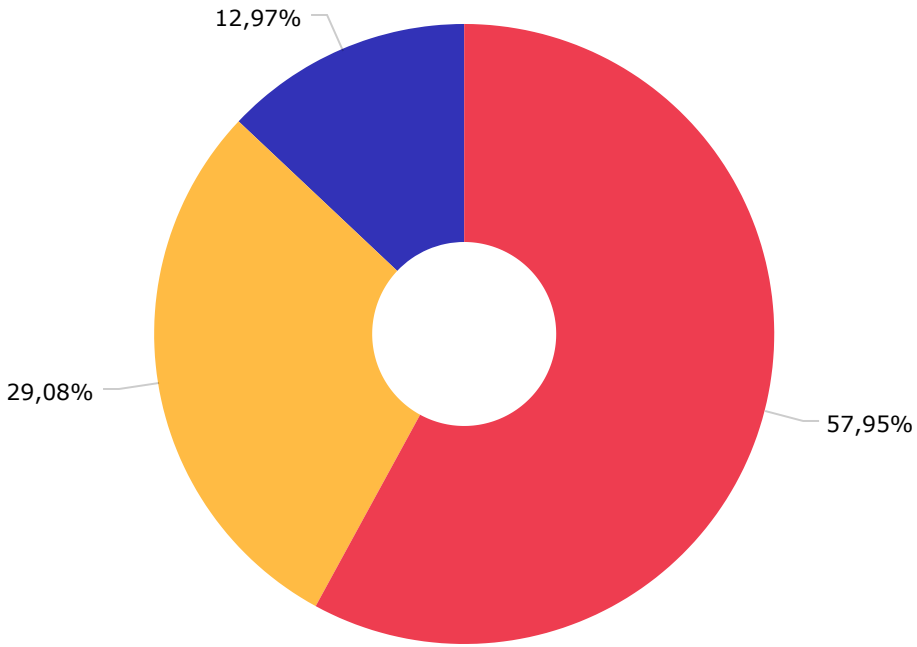

CDI	827.782,35
IPCA	415.428,08
Disponibilidades Financeiras	185.276,65

Documento Assinado Digitalmente por: FRANCISCO BARRETO DE MENEZES LEITE
Acesse em: https://etce.tce.pe.gov.br/epp/validaDoc.seam Código do documento: 6132748a-ef7f-4b28-8ba6-6acaa8dfeba5

Mais Valia Consultoria Ltda EPP
Rua General Artigas 232 - Loja 301 - Leblon - Rio de Janeiro/RJ
CEP: 22441-140 - (21)99614-6774 / (21)99739-9777

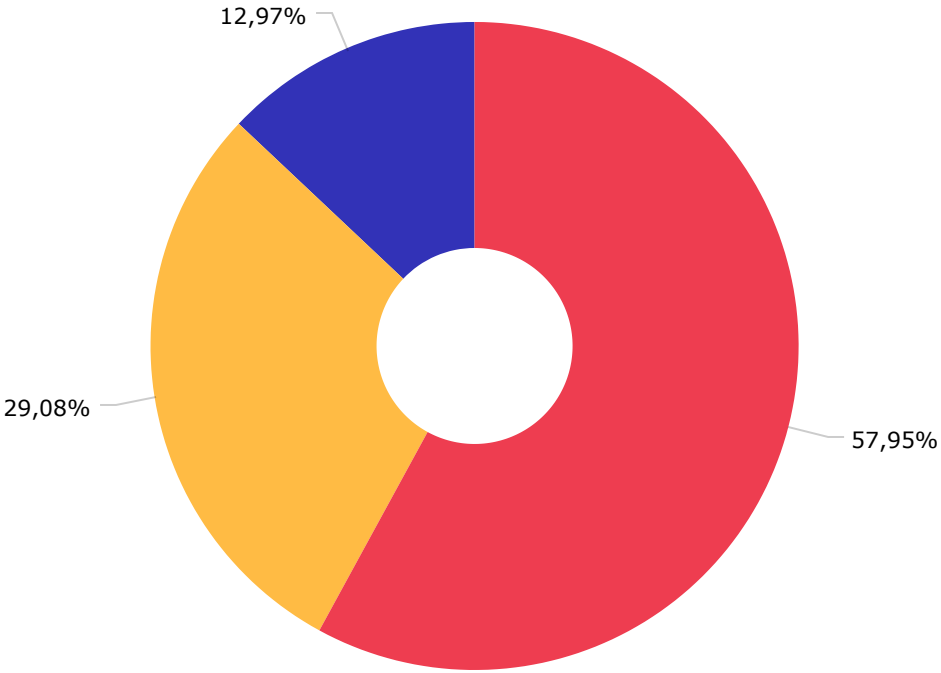

Renda Fixa Duração Livre Grau de Investimento	827.782,35
Não classificado	415.428,08
Disponibilidades Financeiras	185.276,65

Documento Assinado Digitalmente por: FRANCISCO BARRETO DE MENEZES LEITE
Acesse em: https://etce.tce.pe.gov.br/epp/validaDoc.seam Código do documento: 6132748a-ef7f-4b28-8ba6-6acaa8dfeba5

Mais Valia Consultoria Ltda EPP
Rua General Artigas 232 - Loja 301 - Leblon - Rio de Janeiro/RJ
CEP: 22441-140 - (21)99614-6774 / (21)99739-9777

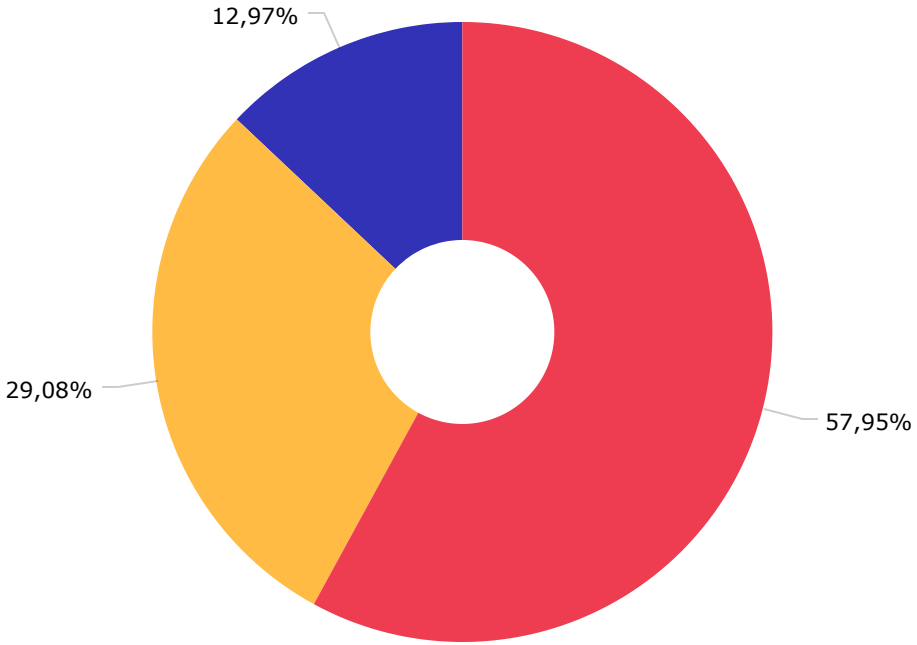

SANTANDER BRASIL GESTAO DE REC...	827.782,35
BB GESTÃO DE RECURSOS DTVM S.A...	415.428,08
DISPONIBILIDADE FINANCEIRA	185.276,65

Documento Assinado Digitalmente por: FRANCISCO BARRETO DE MENEZES LEITE
Acesse em: https://etce.tce.pe.gov.br/epp/validaDoc.seam Código do documento: 6132748a-ef7f-4b28-8ba6-6acaa8dfeba5

Mais Valia Consultoria Ltda EPP
Rua General Artigas 232 - Loja 301 - Leblon - Rio de Janeiro/RJ
CEP: 22441-140 - (21)99614-6774 / (21)99739-9777

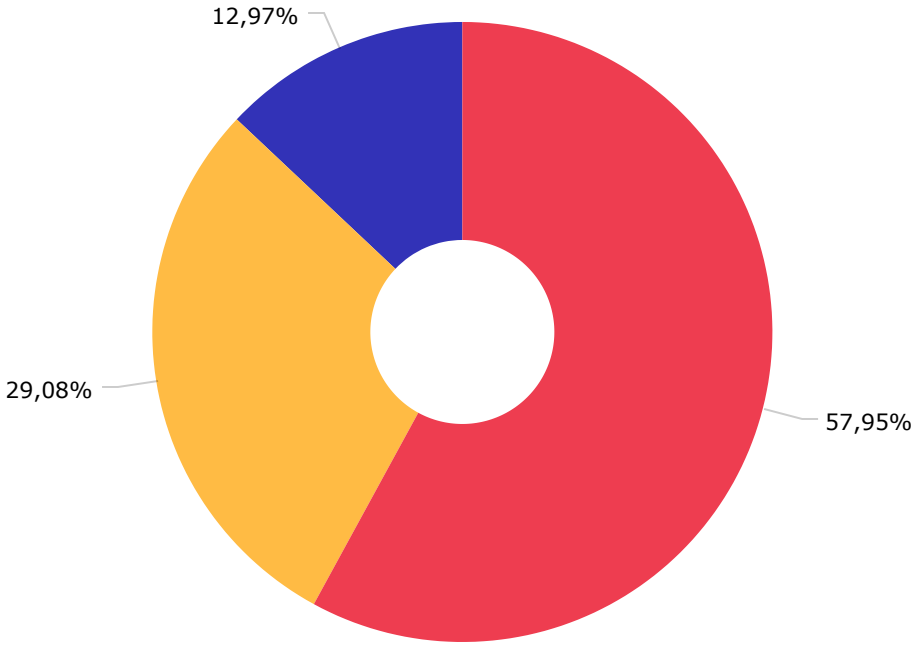

BANCO SANTANDER (BRASIL) S.A.	827.782,95
BB GESTÃO DE RECURSOS DTVM S.A...	415.428,08
DISPONIBILIDADE FINANCEIRA	185.276,65

Documento Assinado Digitalmente por: FRANCISCO BARRETO DE MENEZES LEITE
Acesse em: https://etce.tce.pe.gov.br/epp/validaDoc.seam Código do documento: 6132748a-ef7f-4b28-8ba6-6acaa8dfeba5

Mais Valia Consultoria Ltda EPP
Rua General Artigas 232 - Loja 301 - Leblon - Rio de Janeiro/RJ
CEP: 22441-140 - (21)99614-6774 / (21)99739-9777

Mês	Saldo Anterior	Aplicações	Resgates	Saldo Atual	Retorno $	Retorno Acumulado $	Retorno %	Retorno Acumulado %	Meta %	Meta Acumulado %	Meta x Retorno Acumulado %	Risco - VaR
Janeiro	2.032.254,92	2.268.981,55	2.981.265,11	1.336.697,77	16.726,41	16.726,41	0,82% ▲	0,82%	0,95%	0,95%	86,32%	0,80%
Fevereiro	1.336.697,77	3.000.000,00	2.044.320,37	2.314.275,08	21.897,68	38.624,09	0,96% ▲	1,79%	1,38%	2,34%	76,50%	0,34%
Março	2.314.275,08	850.000,00	400.000,00	2.807.207,71	42.932,63	81.556,72	1,55% ▲	3,37%	2,05%	4,44%	75,90%	0,45%
Abril	2.807.207,71	3.000.000,00	3.476.351,59	2.370.173,60	39.317,48	120.874,20	1,40% ▲	4,81%	1,43%	5,93%	81,11%	0,16%
Maio	2.370.173,60	1.365.427,29	1.346.000,00	2.412.832,51	23.231,62	144.105,82	0,97% ▲	5,83%	0,90%	6,88%	84,74%	0,46%
Junho	2.412.832,51	0,00	495.423,50	1.928.218,21	10.809,20	154.915,02	0,45% ▲	6,31%	1,08%	8,03%	78,58%	0,93%
Julho	1.928.218,21	1.450.162,57	2.000.000,00	1.396.268,54	17.887,76	172.802,78	0,93% ▲	7,29%	-0,28%	7,73%	94,31%	0,80%
Agosto	1.396.268,54	3.550.000,00	3.120.960,56	1.847.612,54	22.304,56	195.107,34	1,22% ▲	8,61%	0,08%	7,82%	110,10%	0,20%
Setembro	1.847.612,54	1.927.830,99	2.500.000,00	1.300.742,97	25.299,44	220.406,78	1,37% ▲	10,09%	0,11%	7,94%	127,08%	0,50%
Outubro	1.300.742,97	2.400.000,00	2.360.000,00	1.363.270,34	22.527,37	242.934,15	1,68% ▲	11,94%	0,98%	8,99%	132,81%	0,29%
Novembro	1.363.270,34	2.780.809,40	2.542.799,69	1.610.743,19	9.463,14	252.397,29	0,59% ▲	12,60%	0,80%	9,86%	127,79%	0,59%
Dezembro	1.610.743,19	1.800.000,00	2.184.270,24	1.243.210,43	16.737,48	269.134,77	1,04% ▲	13,77%	1,05%	11,01%	125,07%	0,36%

Retorno Acululdo (Períodos)

Período	Retorno $	Retorno %	Meta %
1º Trim	81.556,72	3,37%	4,44%
2º Trim	73.358,30	2,85%	3,44%
1º Sem	154.915,02	6,31%	8,03%
3º Trim	65.491,76	3,56%	-0,08%
4º Trim	48.727,99	3,34%	2,85%
2º Sem	114.219,75	7,02%	2,76%

Gráfico Retorno e Meta Acumulado

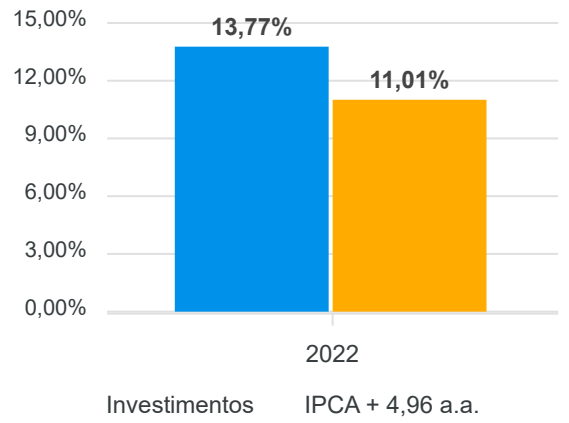

Documento Assinado Digitalmente por: FRANCISCO BARRETO DE MENEZES LEITE
Acesse em: https://etce.tce.pe.gov.br/epp/validaDoc.seam Código do documento: 6132748a-ef7f-4b28-8ba6-6acaa8dfeba5

Mais Valia Consultoria Ltda EPP
Rua General Artigas 232 - Loja 301 - Leblon - Rio de Janeiro/RJ
CEP: 22441-140 - (21)99614-6774 / (21)99739-9777

Gráfico Risco x Retorno

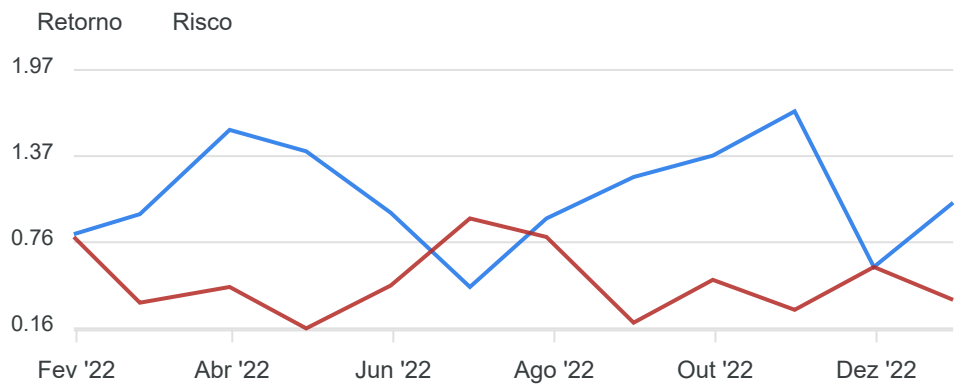

Gráfico comparativo Retorno x Meta Rentabilidade

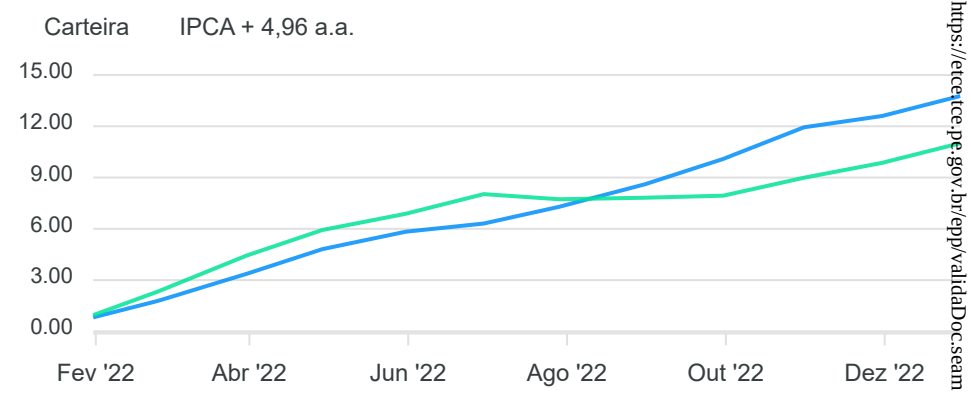

Liquidez - 30/12/2022

Disponibilidade	Valor	%
Até D+30	14.916.494,82	1.199,84
Até D+180	0,00	0,00
Até D+360	0,00	0,00
Até D+720	415.428,08	33,42
Até D+1800	0,00	0,00
Até D+3600	0,00	0,00
Acima D+3600	0,00	0,00
Indeterminado	0,00	0,00

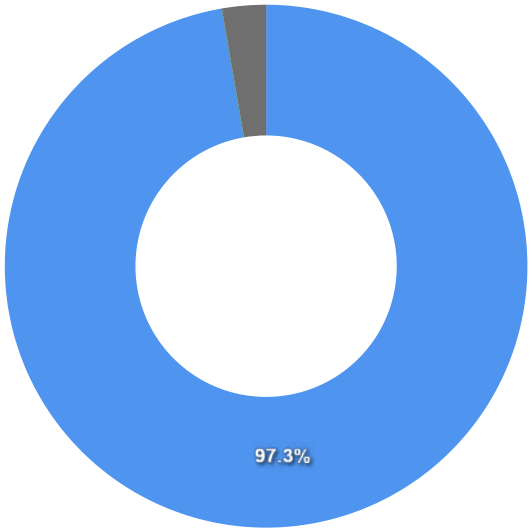

Documento Assinado Digitalmente por: FRANCISCO BARRETO DE MENEZES LEITE
Acesse em: https://etcetce.pe.gov.br/epp/validaDoc.seam Código do documento: 6132748a-ef7f-4b28-8ba6-6acaa8dfeba5

Mais Valia Consultoria Ltda EPP
Rua General Artigas 232 - Loja 301 - Leblon - Rio de Janeiro/RJ
CEP: 22441-140 - (21)99614-6774 / (21)99739-9777

RENDA FIXA	Saldo Anterior	Aplicações	Resgates	Saldo Atual	Retorno $	Retorno %	Risco - Var
BB TÍTULOS PÚBLICOS IPCA III FI RENDA FIXA PREVIDENCIÁRIO	410.043,67	0,00	0,00	415.428,08	5.384,41	1,31% ▲	0,98%
SANTANDER CRESCIMENTO INSTITUCIONAL ADVANCED FIC RENDA FIXA	1.200.699,52	1.800.000,00	2.184.270,24	827.782,35	11.353,07	0,38% ▲	0,05%
	1.610.743,19	1.800.000,00	2.184.270,24	1.243.210,43	16.737,48	1,04%	0,36%

Documento Assinado Digitalmente por: FRANCISCO BARRETO DE MENEZES LEITE
Acesse em: https://etce.tce.pe.gov.br/epp/validaDoc.seam Código do documento: 6132748a-ef7f-4b28-8ba6-6acaa8dfeba5

Mais Valia Consultoria Ltda EPP
Rua General Artigas 232 - Loja 301 - Leblon - Rio de Janeiro/RJ
CEP: 22441-140 - (21)99614-6774 / (21)99739-9777

RENDA FIXA	Saldo Anterior	Aplicações	Resgates	Saldo Atual	Retorno $	Retorno %
BB TÍTULOS PÚBLICOS IPCA III FI RENDA FIXA PREVIDENCIÁRIO	404.513,67	0,00	0,00	415.428,08	10.914,41	2,70% ▲
SANTANDER CRESCIMENTO INSTITUCIONAL ADVANCED FIC RENDA FIXA	896.229,30	6.980.809,40	7.087.069,93	827.782,35	37.813,58	0,48% ▲
	1.300.742,97	6.980.809,40	7.087.069,93	1.243.210,43	48.727,99	3,75%

Documento Assinado Digitalmente por: FRANCISCO BARRETO DE MENEZES LEITE
Acesse em: https://etce.tce.pe.gov.br/epp/validaDoc.seam Código do documento: 6132748a-ef7f-4b28-8ba6-6acaa8dfeba5

Mais Valia Consultoria Ltda EPP
Rua General Artigas 232 - Loja 301 - Leblon - Rio de Janeiro/RJ
CEP: 22441-140 - (21)99614-6774 / (21)99739-9777

RENDA FIXA	Saldo Anterior	Aplicações	Resgates	Saldo Atual	Retorno $	Retorno %
BB TÍTULOS PÚBLICOS IPCA III FI RENDA FIXA PREVIDENCIÁRIO	1.331.566,94	0,00	1.030.437,19	415.428,08	114.298,33	8,58% ▲
SANTANDER CRESCIMENTO INSTITUCIONAL ADVANCED FIC RENDA FIXA	700.687,98	24.393.211,80	24.420.953,87	827.782,35	154.836,44	0,62% ▲
	2.032.254,92	24.393.211,80	25.451.391,06	1.243.210,43	269.134,77	13,24%

Documento Assinado Digitalmente por: FRANCISCO BARRETO DE MENEZES LEITE
Acesse em: https://etce.tce.pe.gov.br/epp/validaDoc.seam Código do documento: 6132748a-ef7f-4b28-8ba6-6acaa8dfeba5

Mais Valia Consultoria Ltda EPP
Rua General Artigas 232 - Loja 301 - Leblon - Rio de Janeiro/RJ
CEP: 22441-140 - (21)99614-6774 / (21)99739-9777

Cenário Econômico

Com certeza 2022 foi um ano muito difícil e desafiador para as economias globais. A inflação tornou-se um fenômeno global, em boa parte causada pelo "despejo" de recursos realizados pelos principais bancos centrais do mundo, para combater os efeitos da pandemia de Covid 19 e por conta do desarranjo das cadeias de suprimentos ao redor mundo. Além disso o conflito entre a Rússia e Ucrânia, trouxe pressão nos preços dos combustíveis e alimentos no mundo, principalmente nos países europeus. Para combater a inflação foi preciso um remédio amargo, a adoção de política monetárias recessivas, principalmente com a elevação da taxa de juros das principais economias, e o reflexo das incertezas, viera no desempenho dos principais índices no mundo, que apresentaram rentabilidade negativa.

No Brasil, o crescimento da economia, saiu muito melhor do que era esperado. As previsões no início do ano apontavam para um crescimento pequeno ou próximo da estabilidade e os números do PIB brasileiro ao longo de 2022, surpreenderam positivamente e a economia deve fechar o ano, com crescimento superior aos 3%. Por outro lado, a inflação também pesou aqui, o BACEN teve que agir forte, subindo a taxa de juros para 13,75%, deixando o Brasil como o país que possui maior taxa real de juros no mundo e uma mudança nesse cenário vai depender de sinais mais claros dos rumos da política fiscal e da economia em 2023.

Outro assunto presente no Brasil ao longo de 2022, foi a questão fiscal, que gerou muitas incertezas no mercado no decorrer deste ano. Logo no início foi aprovada a PEC dos precatórios, conhecida como PEC do calote, que abria espaço para o adiamento dos pagamentos de dívidas da União reconhecidas pela justiça. Tivemos a aprovação PEC dos combustíveis que limitava a cobrança de ICMS dos estados em combustíveis, energia e telecomunicações e que a união deveria ressarcir os Estados por essa renúncia fiscal. Também foi aprovada PEC do estado de emergência, que previa expansão de auxílios a população e por fim tivemos a PEC da transição que retirou do teto de gastos as despesas com o bolsa família.

E por fim, o processo eleitoral brasileiro encerrou com a vitória do ex-presidente Lula, que comandará o país pela terceira vez, em uma disputa muito acirrada contra o até então presidente Jair Bolsonaro.

Com relação aos EUA, o combate à inflação dominou o debate econômico por lá, o FED, elevou a taxa de juros a níveis que a muito tempo não eram vistos por lá, o que causou um temor de recessão da principal economia mundial. Esse temor derrubou os mercados, que fecharam o ano em forte queda em comparação a 2021. Apesar da forte elevação de juros, a economia americana segue apresentando dados fortes com previsão de crescimento de 1,7% para 2022.

Na Europa, além do cenário inflacionário, existiu uma preocupação adicional, que foi conflito bélico entre Rússia e Ucrânia, que acabou por adicionar uma forte pressão inflacionária ao continente, principalmente nas questões relacionada a mercado de Energia. O Banco Central Europeu, que em um primeiro momento se mostrou reticente na elevação da taxa de juros, também agiu elevando a taxa básica da economia europeia.

Por fim a economia Chinesa, com a adoção ao longo do ano de 2022 da politica de COVID zero, que por diversas vezes provocavam rígidos lockdowns, acabou afetando o desempenho da economia e a previsão para crescimento da economia em 2022 ficará próximo dos 3%, número bem abaixo dos registrados nos últimos anos na economia chinesa.

Documento Assinado Digitalmente por: FRANCISCO BARRETO DE MENEZES LEITE
Acesse em: https://etce.tcepe.tc.br/epp/validaDoc.seam Código de documento: 6a32748a-e7f-4b28-8ba6-6acaa8dfeba5

Mais Valia Consultoria Ltda EPP
Rua General Artigas 232 - Loja 301 - Leblon - Rio de Janeiro/RJ
CEP: 22441-140 - (21)99614-6774 / (21)99739-9777

Documento Assinado Digitalmente por: FRANCISCO DE BARRETO DE CENEZES LEITE
Acesse em: https://etce.tcdpe.gov.br/epp/validaDoc.seam Código do documento: 613c248a-ef7f-4b28-bb35-6acaa8dfeba5

Análise da Carteira de Investimentos

Carteira de Investimentos

No final do período, a carteira apresentou números de fechamento que evidenciam que suas posições estão em conformidade com os limites definidos nos artigos da Resolução 4.963/2021.

Enquadramento na Resolução e Política de Investimentos

A situação da carteira ao término do período evidencia que, apesar de alguns objetivos ainda não terem sido alcançados (estratégias alvo), fica demonstrado o cumprimento da legislação em vigor, bem como da própria Política de Investimentos definida para o ano de 2022. As diferenças verificadas entre os percentuais da carteira em relação à Política de Investimentos demonstram apenas que os objetivos pretendidos para o ano de 2022 ainda não foram integralmente atingidos.

Rentabilidade e Risco (por ativo)

As séries históricas da rentabilidade e risco por ativo da carteira em relação aos respectivos benchmarks, demonstra a qualidade e consistência de seus resultados.

Distribuição por Benchmarks

A carteira mantem a totalidade dos recursos aplicados em ativos financeiros indexados, e/ou que buscam replicar indexadores adequados, e em conformidade, com os objetivos de rentabilidade e liquidez pretendidos.

Distribuição por Classificação ANBIMA

Os fundos de investimentos presentes na carteira seguem as características de estratégias e fatores de riscos definidas pela ANBIMA. Esse agrupamento facilita a comparação de performance entre os diferentes fundos, assim como auxilia o processo de decisão de investimento.

Distribuição por Gestoras e Administradoras

As gestoras e administradoras dos fundos de investimento presentes na carteira são instituições regulares junto aos órgãos de controle e fiscalização do Mercado de Capitais, assim como apresentam histórico de regularidade no ambiente de gestão e administração de investimentos.

Retorno da Carteira de Investimentos

A rentabilidade consolidada da carteira no período acabou impactada por uma combinação de recuperação dos principais indicadores da Economia ao longo do ano, e pelo fator político local, principalmente em relação as expectativas quanto aos gastos do novo governo, que influenciaram desfavoravelmente as bolsas de valores, assim como reforçaram a tendência de alta no mercado de juros futuros.

Mais Valia Consultoria Ltda EPP
Rua General Artigas 232 - Loja 301 - Leblon - Rio de Janeiro/RJ
CEP: 22441-140 - (21)99614-6774 / (21)99739-9777

Retorno dos Fundos de Investimentos

Os fundos de investimento presentes na carteira são regulados, e estão em conformidade com a legislação normativa dos investimentos dos RPPS. Além de estarem adequados à execução da Política de Investimentos aprovada para o ano de 2022, assim como também atendem os objetivos de rentabilidade e liquidez pretendidos

Rio de Janeiro, 09 de janeiro de 2023.

Mais Valia Consultoria Ltda EPP

Documento Assinado Digitalmente por: FRANCISCO BARRETO DE MENEZES LEITE
Acesse em: https://etce.tce.pe.gov.br/epp/validaDoc.seam Código do documento: 6132748a-ef7f-4b28-8ba6-6acaa8dfeba5

Mais Valia Consultoria Ltda EPP
Rua General Artigas 232 - Loja 301 - Leblon - Rio de Janeiro/RJ
CEP: 22441-140 - (21)99614-6774 / (21)99739-9777

PERFIL E CARACTERÍSTICAS

Administrador
BB GESTÃO DE RECURSOS DTVM S.A.

Gestão
BB GESTÃO DE RECURSOS DTVM S.A.

Taxa de Administração
0,20%

Taxa de Performance
Não possui

Disponibilidade de Resgate
D+1

Quantidade de Cotistas
987

Patrimônio Líquido Fundo
7.489.389.892,90

PERFIL DO FUNDO

Enquadramento Resolução
Artigo 7º, Inciso I, Alínea B

Benchmark
IDKA IPCA 2 Anos

Classificação ANBIMA
Renda Fixa Indexados

Política de Investimento
Aplica, no mínimo, 80% de seus recursos em ativos financeiros cuja rentabilidade esteja atrelada à variação da taxa de juros doméstica e/ou de índices de preços.

COMPARATIVO

30/12/2022

	Mês	Ano	3M	6M	12M	24M	VaR - Mês	Volatilidade - Mês
Fundo	1,22%	9,32%	2,42%	2,69%	9,32%	14,40%	1,21%	2,54%
Benchmark	1,24%	9,34%	2,25%	2,34%	9,34%	14,78%		
CDI	1,12%	12,37%	3,20%	6,61%	12,37%	17,31%		

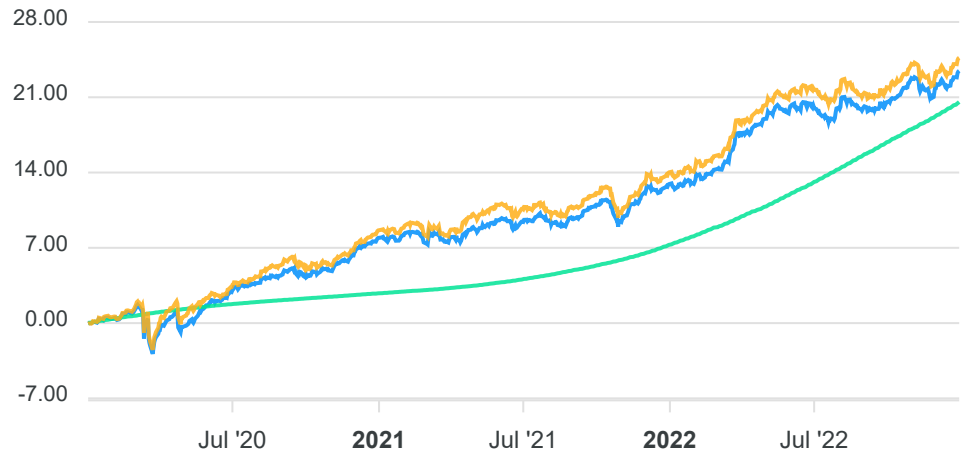

Documento Assinado Digitalmente por: FRANCISCO BARRETO DE MENEZES LEITE
Acesse em: https://etce.tce.pe.gov.br/epp/validaDoc.seam Código do documento: 6132748a-ef7f-4b28-8ba6-6acaa8dfeba5

Mais Valia Consultoria Ltda EPP
Rua General Artigas 232 - Loja 301 - Leblon - Rio de Janeiro/RJ
CEP: 22441-140 - (21)99614-6774 / (21)99739-9777

CARTEIRA DO FUNDO

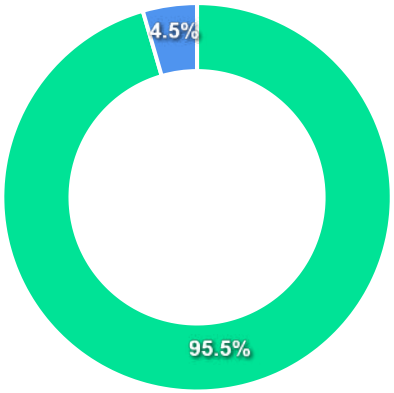

Ativo	Vlr Ativo (mil)	Particp. (%)
Títulos Federais	6.607.138,50	95.50%
Operação compromissada	310.939,81	4.49%
Valores a pagar/receber	175,00	0.00%
Outros	80,32	0.00%

Nome do Ativo	Vlr Ativo (mil)	Particp. (%)	Tipo Ativo
NTN-B - Venc.: 15/05/2025	3.455.182,28	49,94	Títulos Federais
NTN-B - Venc.: 15/08/2024	2.852.861,96	41,24	Títulos Federais
Operações Compromissadas - LFT - Venc.: 01/09/2028	310.939,81	4,49	Operação compromissada
NTN-B - Venc.: 15/08/2026	299.094,27	4,32	Títulos Federais
Outras Disponibilidades	223,77	0,00	Valores a pagar/receber
Mercado Futuro - Posições compradas / DAP FUTURO BMF - 15/...	181,42	0,00	Outros
Valores a pagar / Taxa Cetip	27,72	0,00	Valores a pagar/receber
Valores a pagar / Taxa Selic	21,50	0,00	Valores a pagar/receber
Valores a pagar / PROV.CVM 28/04/23	8,87	0,00	Outros
Valores a pagar / Taxa de Auditoria	5,10	0,00	Valores a pagar/receber
Valores a pagar / Auditoria	0,75	0,00	Valores a pagar/receber
Outros Valores a pagar	0,34	0,00	Valores a pagar/receber
Outros Valores a receber	0,17	0,00	Valores a pagar/receber
Outros Valores a pagar	0,05	0,00	Valores a pagar/receber
Mercado Futuro - Posições compradas / DAP FUTURO BMF - 17/...	-13,58	0,00	Outros
Mercado Futuro - Posições compradas / DAP FUTURO BMF - 15/...	-14,40	0,00	Outros
Valores a pagar / Taxa de Custódia	-49,62	0,00	Valores a pagar/receber
Valores a pagar / Taxa de Administração	-54,79	0,00	Valores a pagar/receber
Mercado Futuro - Posições compradas / DAP FUTURO BMF - 15/...	-81,99	0,00	Outros

Documento Assinado Digitalmente por: FRANCISCO BARRETO DE MENEZES LEITE
Acesse em: https://etce.tce.pe.gov.br/epp/validaDoc.seam Código do documento: 6132748a-ef7f-4b28-8ba6-6acaa8dfeba5

Mais Valia Consultoria Ltda EPP
Rua General Artigas 232 - Loja 301 - Leblon - Rio de Janeiro/RJ
CEP: 22441-140 - (21)99614-6774 / (21)99739-9777

PERFIL E CARACTERÍSTICAS

Administrador
BB GESTÃO DE RECURSOS DTVM S.A.

Gestão
BB GESTÃO DE RECURSOS DTVM S.A.

Taxa de Administração
0,20%

Taxa de Performance
Não possui

Disponibilidade de Resgate
D+1

Quantidade de Cotistas
780

Patrimônio Líquido Fundo
5.613.586.065,55

PERFIL DO FUNDO

Enquadramento Resolução
Artigo 7º, Inciso I, Alínea B

Benchmark
IMA-B 5

Classificação ANBIMA
Renda Fixa Indexados

Política de Investimento
Aplica seus recursos em cotas de fundos de investimento classificados como Renda Fixa Longo Prazo, os quais investem, exclusivamente, em Títulos Públicos Federais e/ou Operações Compromissadas lastreadas em Títulos Públicos Federais.

COMPARATIVO

30/12/2022

	Mês	Ano	3M	6M	12M	24M	VaR - Mês	Volatilidade - Mês
Fundo	0,91%	9,51%	2,44%	2,86%	9,51%	14,19%	1,14%	2,41%
Benchmark	0,94%	9,78%	2,53%	2,98%	9,78%	14,79%		
CDI	1,12%	12,37%	3,20%	6,61%	12,37%	17,31%		

Documento Assinado Digitalmente por: FRANCISCO BARRETO DE MENEZES LEITE
Acesse em: https://etce.tce.pe.gov.br/epp/validaDoc.seam Código do documento: 6132748a-ef7f-4b28-8ba6-6acaa8dfeba5

Mais Valia Consultoria Ltda EPP
Rua General Artigas 232 - Loja 301 - Leblon - Rio de Janeiro/RJ
CEP: 22441-140 - (21)99614-6774 / (21)99739-9777

CARTEIRA DO FUNDO

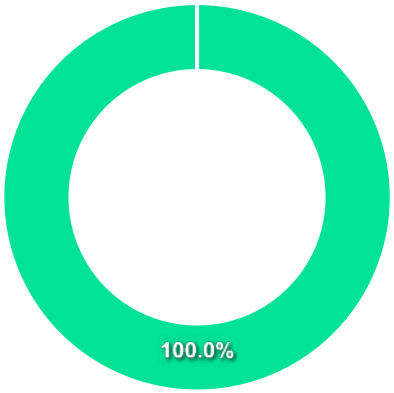

Ativo	Vlr Ativo (mil)	Particp. (%)
Fundos de Investimento	5.558.960,42	100.00%
Valores a pagar/receber	-60,83	-0.00%

Nome do Ativo	Vlr Ativo (mil)	Particp. (%)	Tipo Ativo
Cotas de BB TOP IMA-B 5 FI RENDA FIXA LP	5.558.960,42	100,00	Fundos de Investimento
Valores a pagar / Taxa CVM	8,87	0,00	Valores a pagar/receber
Valores a pagar / Taxa de Auditoria	3,75	0,00	Valores a pagar/receber
Valores a pagar / Ajuste de Cota Negativa	0,02	0,00	Valores a pagar/receber
Valores a pagar / Taxa Cetip	-29,36	0,00	Valores a pagar/receber
Valores a pagar / Taxa de Administração	-44,12	0,00	Valores a pagar/receber

Documento Assinado Digitalmente por: FRANCISCO BARRETO DE MENEZES LEITE
Acesse em: https://etce.tce.pe.gov.br/epp/validaDoc.seam Código do documento: 6132748a-ef7f-4b28-8ba6-6acaa8dfeba5

Mais Valia Consultoria Ltda EPP
Rua General Artigas 232 - Loja 301 - Leblon - Rio de Janeiro/RJ
CEP: 22441-140 - (21)99614-6774 / (21)99739-9777

PERFIL E CARACTERÍSTICAS

Administrador
BB GESTÃO DE RECURSOS DTVM S.A.

Gestão
BB GESTÃO DE RECURSOS DTVM S.A.

Taxa de Administração
0,20%

Taxa de Performance
Não possui

Disponibilidade de Resgate
D+2

Quantidade de Cotistas
213

Patrimônio Líquido Fundo
830.239.076,41

PERFIL DO FUNDO

Enquadramento Resolução
Artigo 7º, Inciso I, Alínea B

Benchmark
IMA-B 5+

Classificação ANBIMA
Renda Fixa Indexados

Política de Investimento
Investe, no mínimo, 80% de sua carteira em ativos cuja rentabilidade esteja atrelada à variação da taxa de juros doméstica e/ou de índices de preços.

COMPARATIVO

30/12/2022

	Mês	Ano	3M	6M	12M	24M	VaR - Mês	Volatilidade - Mês
Fundo	-1,19%	2,95%	-1,79%	1,07%	2,95%	-4,03%	3,82%	8,04%
Benchmark	-1,19%	3,30%	-1,72%	1,24%	3,30%	-3,47%		
CDI	1,12%	12,37%	3,20%	6,61%	12,37%	17,31%		

Documento Assinado Digitalmente por: FRANCISCO BARRETO DE MENEZES LEITE
Acesse em: https://etce.tce.pe.gov.br/epp/validaDoc.seam Código do documento: 6132748a-ef7f-4b28-8ba6-6acaa8dfeba5

Mais Valia Consultoria Ltda EPP
Rua General Artigas 232 - Loja 301 - Leblon - Rio de Janeiro/RJ
CEP: 22441-140 - (21)99614-6774 / (21)99739-9777

CARTEIRA DO FUNDO

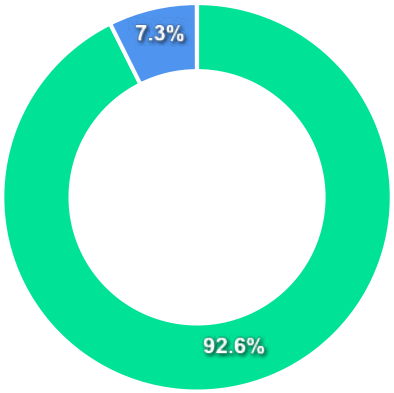

Ativo	Vlr Ativo (mil)	Particp. (%)
Títulos Federais	682.242,81	92.65%
Operação compromissada	54.089,75	7.35%
Valores a pagar/receber	184,00	0.02%
Outros	-111,14	-0.02%

Nome do Ativo	Vlr Ativo (mil)	Particp. (%)	Tipo Ativo
NTN-B - Venc.: 15/08/2050	139.690,76	18,97	Títulos Federais
NTN-B - Venc.: 15/05/2035	111.165,66	15,10	Títulos Federais
NTN-B - Venc.: 15/08/2030	99.050,75	13,45	Títulos Federais
NTN-B - Venc.: 15/05/2055	92.948,14	12,62	Títulos Federais
NTN-B - Venc.: 15/05/2045	90.152,94	12,24	Títulos Federais
NTN-B - Venc.: 15/08/2040	61.380,00	8,34	Títulos Federais
Operações Compromissadas - LFT - Venc.: 01/09/2028	54.089,75	7,35	Operação compromissada
NTN-B - Venc.: 15/08/2028	40.267,68	5,47	Títulos Federais
NTN-B - Venc.: 15/08/2032	30.636,87	4,16	Títulos Federais
NTN-B - Venc.: 15/08/2060	16.950,02	2,30	Títulos Federais
Outras Disponibilidades	204,72	0,03	Valores a pagar/receber
Valores a pagar / Taxa Selic	2,57	0,00	Valores a pagar/receber
Valores a pagar / Auditoria	0,60	0,00	Valores a pagar/receber
Valores a pagar / Taxa de Administração	0,03	0,00	Valores a pagar/receber
Outros Valores a receber	0,01	0,00	Valores a pagar/receber
Outros Valores a pagar	0,00	0,00	Valores a pagar/receber
Valores a pagar / Taxa de Auditoria	-5,12	0,00	Valores a pagar/receber
Valores a pagar / Taxa de Custódia	-5,66	0,00	Valores a pagar/receber
Valores a pagar / Taxa de Administração	-5,88	0,00	Valores a pagar/receber
Valores a pagar / Taxa Cetip	-7,28	0,00	Valores a pagar/receber
Valores a pagar / PROV.CVM 28/04/23	-7,89	0,00	Outros
Mercado Futuro - Posições compradas / DAP FUTURO BMF - 15/...	-103,26	-0,01	Outros

Documento Assinado Digitalmente por: FRANCISCO BARRETO DE MENEZES LEITE
Acesse em: https://etce.tce.pe.gov.br/epp/validaDoc.seam Código do documento: 6132748a-ef7f-4b28-8ba6-6acaa8dfeba5

Mais Valia Consultoria Ltda EPP
Rua General Artigas 232 - Loja 301 - Leblon - Rio de Janeiro/RJ
CEP: 22441-140 - (21)99614-6774 / (21)99739-9777

PERFIL E CARACTERÍSTICAS

Administrador
BB GESTÃO DE RECURSOS DTVM S.A.

Gestão
BB GESTÃO DE RECURSOS DTVM S.A.

Taxa de Administração
0,20%

Taxa de Performance
Não possui

Disponibilidade de Resgate
D+1

Quantidade de Cotistas
553

Patrimônio Líquido Fundo
6.078.064.149,48

PERFIL DO FUNDO

Enquadramento Resolução
Artigo 7º, Inciso I, Alínea B

Benchmark
IMA-B

Classificação ANBIMA
Renda Fixa Indexados

Política de Investimento
Aplica a totalidade de seus recursos, exclusivamente, em Títulos Públicos Federais e ou operações compromissadas lastreadas em Títulos Públicos Federais.

COMPARATIVO

30/12/2022

	Mês	Ano	3M	6M	12M	24M	VaR - Mês	Volatilidade - Mês
Fundo	-0,22%	6,09%	0,17%	1,80%	6,09%	4,49%	2,47%	5,20%
Benchmark	-0,19%	6,37%	0,23%	1,94%	6,37%	5,02%		
CDI	1,12%	12,37%	3,20%	6,61%	12,37%	17,31%		

Documento Assinado Digitalmente por: FRANCISCO BARRETO DE MENEZES LEITE
Acesse em: https://etce.tce.pe.gov.br/epp/validaDoc.seam Código do documento: 6132748a-ef7f-4b28-8ba6-6acaa8dfeba5

Mais Valia Consultoria Ltda EPP
Rua General Artigas 232 - Loja 301 - Leblon - Rio de Janeiro/RJ
CEP: 22441-140 - (21)99614-6774 / (21)99739-9777

CARTEIRA DO FUNDO

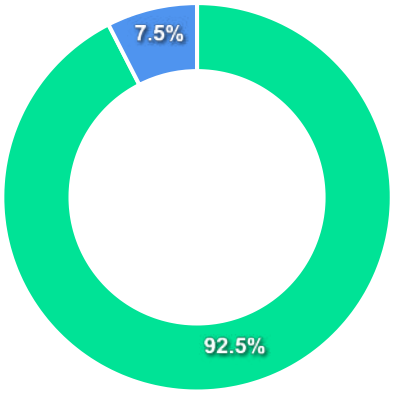

Ativo	Vlr Ativo (mil)	Particp. (%)
Títulos Federais	5.274.809,08	92.48%
Operação compromissada	429.019,67	7.52%
Valores a pagar/receber	166,36	0.00%
Outros	-99,29	-0.00%

Nome do Ativo	Vlr Ativo (mil)	Particp. (%)	Tipo Ativo
NTN-B - Venc.: 15/08/2024	734.255,39	12,87	Títulos Federais
NTN-B - Venc.: 15/08/2050	567.613,28	9,95	Títulos Federais
NTN-B - Venc.: 15/08/2026	489.421,44	8,58	Títulos Federais
NTN-B - Venc.: 15/05/2023	487.087,73	8,54	Títulos Federais
NTN-B - Venc.: 15/05/2025	460.409,93	8,07	Títulos Federais
NTN-B - Venc.: 15/05/2035	450.437,99	7,90	Títulos Federais
Operações Compromissadas - LFT - Venc.: 01/09/2028	429.019,67	7,52	Operação compromissada
NTN-B - Venc.: 15/08/2030	401.892,12	7,05	Títulos Federais
NTN-B - Venc.: 15/05/2055	394.214,93	6,91	Títulos Federais
NTN-B - Venc.: 15/05/2045	365.032,50	6,40	Títulos Federais
NTN-B - Venc.: 15/08/2028	304.564,56	5,34	Títulos Federais
NTN-B - Venc.: 15/08/2040	247.902,71	4,35	Títulos Federais
NTN-B - Venc.: 15/05/2027	197.339,20	3,46	Títulos Federais
NTN-B - Venc.: 15/08/2032	120.359,12	2,11	Títulos Federais
NTN-B - Venc.: 15/08/2060	54.278,16	0,95	Títulos Federais
Outras Disponibilidades	202,54	0,00	Valores a pagar/receber
Mercado Futuro - Posições compradas / DAP FUTURO BMF - 15/...	99,80	0,00	Outros
Valores a pagar / Taxa Cetip	27,72	0,00	Valores a pagar/receber
Valores a pagar / Taxa Selic	17,15	0,00	Valores a pagar/receber
Valores a pagar / PROV.CVM 28/04/23	8,87	0,00	Outros
Valores a pagar / Taxa de Auditoria	5,10	0,00	Valores a pagar/receber
Valores a pagar / Auditoria	0,75	0,00	Valores a pagar/receber
Outros Valores a receber	0,08	0,00	Valores a pagar/receber
Outros Valores a pagar	0,02	0,00	Valores a pagar/receber
Mercado Futuro - Posições compradas / DAP FUTURO BMF - 15/...	-2,04	0,00	Outros
Mercado Futuro - Posições compradas / DAP FUTURO BMF - 15/...	-3,12	0,00	Outros
Mercado Futuro - Posições compradas / DAP FUTURO BMF - 17/...	-21,51	0,00	Outros

Documento Assinado Digitalmente por: FRANCISCO BARRETO DE MENEZES LEITE
Acesse em: https://etce.tce.pe.gov.br/epp/validaDoc.seam Código do documento: 6132748a-ef7f-4b28-8ba6-6acaa8dfeba5

Mais Valia Consultoria Ltda EPP
Rua General Artigas 232 - Loja 301 - Leblon - Rio de Janeiro/RJ
CEP: 22441-140 - (21)99614-6774 / (21)99739-9777

PERFIL E CARACTERÍSTICAS

Administrador
BB GESTÃO DE RECURSOS DTVM S.A.

Gestão
BB GESTÃO DE RECURSOS DTVM S.A.

Taxa de Administração
0,10%

Taxa de Performance
Não possui

Disponibilidade de Resgate
D+0

Quantidade de Cotistas
1.114

Patrimônio Líquido Fundo
6.516.931.621,39

PERFIL DO FUNDO

Enquadramento Resolução
Artigo 7º, Inciso I, Alínea B

Benchmark
IRF-M 1

Classificação ANBIMA
Renda Fixa Indexados

Política de Investimento
Aplica seus recursos em cotas de fundos de investimento que mantenham 100% de suas carteiras em Títulos Públicos Federais.

COMPARATIVO

30/12/2022

	Mês	Ano	3M	6M	12M	24M	VaR - Mês	Volatilidade - Mês
Fundo	1,16%	11,73%	3,09%	6,56%	11,73%	14,68%	0,08%	0,17%
Benchmark	1,18%	12,02%	3,16%	6,70%	12,02%	15,30%		
CDI	1,12%	12,37%	3,20%	6,61%	12,37%	17,31%		

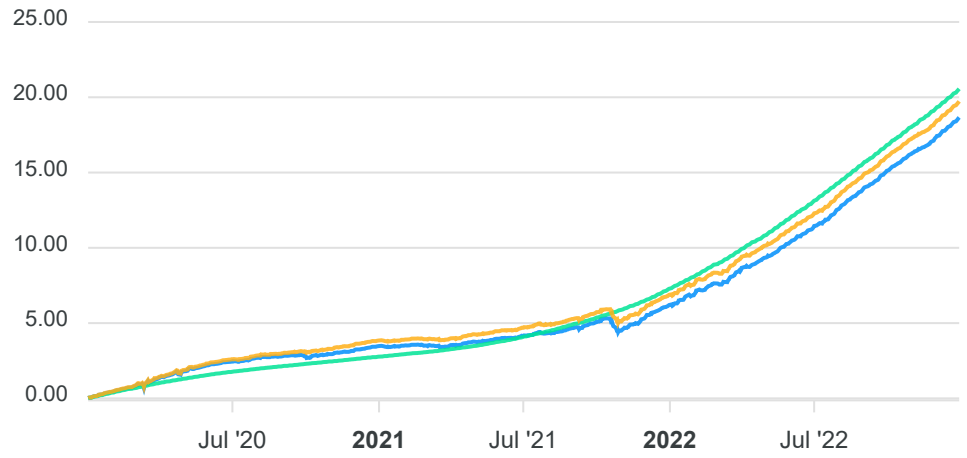

Documento Assinado Digitalmente por: FRANCISCO BARRETO DE MENEZES LEITE
Acesse em: https://etce.tce.pe.gov.br/epp/validaDoc.seam Código do documento: 6132748a-ef7f-4b28-8ba6-6acaa8dfeba5

Mais Valia Consultoria Ltda EPP
Rua General Artigas 232 - Loja 301 - Leblon - Rio de Janeiro/RJ
CEP: 22441-140 - (21)99614-6774 / (21)99739-9777

CARTEIRA DO FUNDO

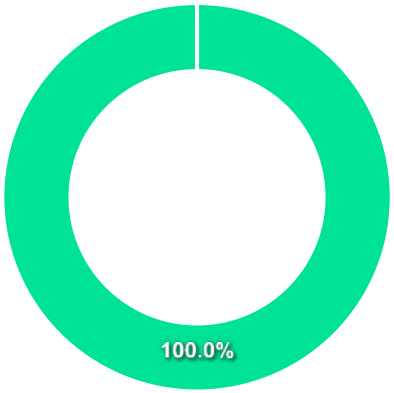

Ativo	Vlr Ativo (mil)	Particp. (%)
Fundos de Investimento	6.481.908,92	100.00%
Valores a pagar/receber	71,26	0.00%

Nome do Ativo	Vlr Ativo (mil)	Particp. (%)	Tipo Ativo
Cotas de BB IRF-M 1 FI RENDA FIXA	6.481.908,92	100,00	Fundos de Investimento
Valores a pagar / Taxa Cetip	29,36	0,00	Valores a pagar/receber
Valores a pagar / Taxa de Administração	25,72	0,00	Valores a pagar/receber
Valores a pagar / Taxa CVM	8,87	0,00	Valores a pagar/receber
Valores a pagar / Taxa de Auditoria	6,49	0,00	Valores a pagar/receber
Outros Valores a pagar	0,81	0,00	Valores a pagar/receber

Documento Assinado Digitalmente por: FRANCISCO BARRETO DE MENEZES LEITE
Acesse em: https://etce.tce.pe.gov.br/epp/validaDoc.seam Código do documento: 6132748a-ef7f-4b28-8ba6-6acaa8dfeba5

Mais Valia Consultoria Ltda EPP
Rua General Artigas 232 - Loja 301 - Leblon - Rio de Janeiro/RJ
CEP: 22441-140 - (21)99614-6774 / (21)99739-9777

PERFIL E CARACTERÍSTICAS

Administrador
BB GESTÃO DE RECURSOS DTVM S.A.

Gestão
BB GESTÃO DE RECURSOS DTVM S.A.

Taxa de Administração
0,20%

Taxa de Performance
Não possui

Disponibilidade de Resgate
D+0

Quantidade de Cotistas
140

Patrimônio Líquido Fundo
183.585.511,92

PERFIL DO FUNDO

Enquadramento Resolução
Artigo 7º, Inciso I, Alínea B

Benchmark
IPCA

Classificação ANBIMA
Não classificado

Política de Investimento
Aplica, no mínimo, 80% (oitenta por cento) de sua carteira em ativos financeiros cuja rentabilidade esteja atrelada à variação da taxa de juros doméstica e/ou de índices de preços.

COMPARATIVO

30/12/2022

	Mês	Ano	3M	6M	12M	24M	VaR - Mês	Volatilidade - Mês
Fundo	1,31%	10,63%	2,70%	3,51%	10,63%	16,67%	0,98%	2,07%
Benchmark	0,62%	5,78%	1,63%	0,28%	5,78%	16,43%		
CDI	1,12%	12,37%	3,20%	6,61%	12,37%	17,31%		

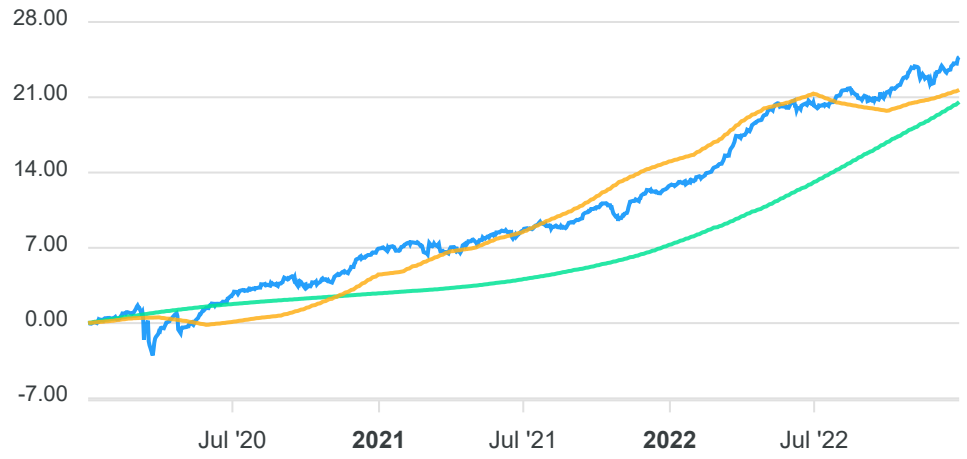

Documento Assinado Digitalmente por: FRANCISCO BARRETO DE MENEZES LEITE
Acesse em: https://etce.tce.pe.gov.br/epp/validaDoc.seam Código do documento: 6132748a-ef7f-4b28-8ba6-6acaa8dfeba5

Mais Valia Consultoria Ltda EPP
Rua General Artigas 232 - Loja 301 - Leblon - Rio de Janeiro/RJ
CEP: 22441-140 - (21)99614-6774 / (21)99739-9777

CARTEIRA DO FUNDO

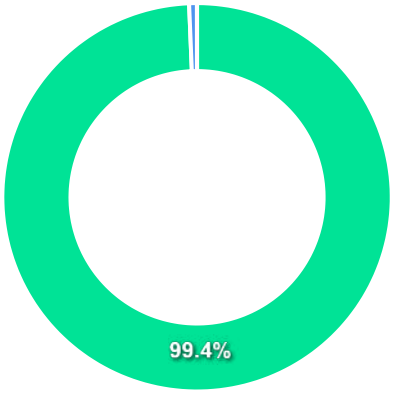

Ativo	Vlr Ativo (mil)	Particp. (%)
Títulos Federais	182.049,80	99.35%
Operação compromissada	1.169,23	0.64%
Valores a pagar/receber	25,77	0.01%
Outros	-4,73	-0.00%

Nome do Ativo	Vlr Ativo (mil)	Particp. (%)	Tipo Ativo
NTN-B - Venc.: 15/08/2024	182.049,80	99,35	Títulos Federais
Operações Compromissadas - LFT - Venc.: 01/09/2028	1.169,23	0,64	Operação compromissada
Outras Disponibilidades	35,94	0,02	Valores a pagar/receber
Outros Valores a receber	6,96	0,00	Valores a pagar/receber
Valores a pagar / Taxa de Auditoria	0,47	0,00	Valores a pagar/receber
Valores a pagar / Taxa Selic	-1,20	0,00	Valores a pagar/receber
Valores a pagar / Taxa de Custódia	-1,32	0,00	Valores a pagar/receber
Valores a pagar / Taxa Cetip	-2,14	0,00	Valores a pagar/receber
Valores a pagar / Auditoria	-4,52	0,00	Valores a pagar/receber
Valores a pagar / PROV.CVM 28/04/23	-4,73	0,00	Outros
Valores a pagar / Taxa de Administração	-8,42	0,00	Valores a pagar/receber

Documento Assinado Digitalmente por: FRANCISCO BARRETO DE MENEZES LEITE
Acesse em: https://etce.tce.pe.gov.br/epp/validaDoc.seam Código do documento: 6132748a-ef7f-4b28-8ba6-6acaa8dfeba5

Mais Valia Consultoria Ltda EPP
Rua General Artigas 232 - Loja 301 - Leblon - Rio de Janeiro/RJ
CEP: 22441-140 - (21)99614-6774 / (21)99739-9777

PERFIL E CARACTERÍSTICAS

Administrador
BANCO SANTANDER (BRASIL) S.A.

Gestão
SANTANDER BRASIL GESTAO DE RECURSOS LTDA.

Taxa de Administração
0,10%

Taxa de Performance
Não possui

Disponibilidade de Resgate
D+1

Quantidade de Cotistas
128

Patrimônio Líquido Fundo
827.149.677,31

PERFIL DO FUNDO

Enquadramento Resolução
Artigo 7º, Inciso I, Alínea B

Benchmark
IMA-B 5

Classificação ANBIMA
Renda Fixa Indexados

Política de Investimento
Aloca os seus recursos em cotas de fundos da classe Renda Fixa, que tenham como principal fator de risco a variação dos índices de preços ou da taxa de juros doméstica. Pode atuar nos mercados de derivativos para fins de hedge e posicionamento.

COMPARATIVO

30/12/2022

	Mês	Ano	3M	6M	12M	24M	VaR - Mês	Volatilidade - Mês
Fundo	0,92%	9,57%	2,48%	2,88%	9,57%	14,33%	1,15%	2,41%
Benchmark	0,94%	9,78%	2,53%	2,98%	9,78%	14,79%		
CDI	1,12%	12,37%	3,20%	6,61%	12,37%	17,31%		

Documento Assinado Digitalmente por: FRANCISCO BARRETO DE MENEZES LEITE
Acesse em: https://etce.tce.pe.gov.br/epp/validaDoc.seam Código do documento: 6132748a-ef7f-4b28-8ba6-6acaa8dfeba5

Mais Valia Consultoria Ltda EPP
Rua General Artigas 232 - Loja 301 - Leblon - Rio de Janeiro/RJ
CEP: 22441-140 - (21)99614-6774 / (21)99739-9777

CARTEIRA DO FUNDO

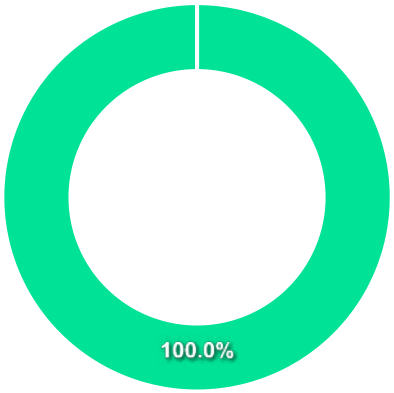

Ativo	Vlr Ativo (mil)	Particp. (%)
Fundos de Investimento	835.890,44	100.01%
Valores a pagar/receber	-53,22	-0.01%

Nome do Ativo	Vlr Ativo (mil)	Particp. (%)	Tipo Ativo
Cotas de SANTANDER IMA-B 5 FI RENDA FIXA	835.890,44	100,01	Fundos de Investimento
Outros Valores a receber	61,52	0,01	Valores a pagar/receber
Outras Disponibilidades	5,00	0,00	Valores a pagar/receber
Outros Valores a pagar	-119,74	-0,01	Valores a pagar/receber

Documento Assinado Digitalmente por: FRANCISCO BARRETO DE MENEZES LEITE
Acesse em: https://etce.tce.pe.gov.br/epp/validaDoc.seam Código do documento: 6132748a-ef7f-4b28-8ba6-6acaa8dfeba5

Mais Valia Consultoria Ltda EPP
Rua General Artigas 232 - Loja 301 - Leblon - Rio de Janeiro/RJ
CEP: 22441-140 - (21)99614-6774 / (21)99739-9777

PERFIL E CARACTERÍSTICAS

Administrador
BANCO SANTANDER (BRASIL) S.A.

Gestão
SANTANDER BRASIL GESTAO DE RECURSOS LTDA.

Taxa de Administração
0,20%

Taxa de Performance
20,00%

Disponibilidade de Resgate
D+1

Quantidade de Cotistas
126

Patrimônio Líquido Fundo
564.735.869,38

PERFIL DO FUNDO

Enquadramento Resolução
Artigo 7º, Inciso I, Alínea B

Benchmark
IMA-B

Classificação ANBIMA
Renda Fixa Indexados

Política de Investimento
Aplica seus recursos, principalmente, em cotas de fundos de investimento os quais investem em ativos financeiros e/ou modalidades operacionais de renda fixa.

COMPARATIVO

30/12/2022

	Mês	Ano	3M	6M	12M	24M	VaR - Mês	Volatilidade - Mês
Fundo	-0,22%	6,11%	0,17%	1,81%	6,11%	4,49%	2,49%	5,25%
Benchmark	-0,19%	6,37%	0,23%	1,94%	6,37%	5,02%		
CDI	1,12%	12,37%	3,20%	6,61%	12,37%	17,31%		

Documento Assinado Digitalmente por: FRANCISCO BARRETO DE MENEZES LEITE
Acesse em: https://etce.tce.pe.gov.br/epp/validaDoc.seam Código do documento: 6132748a-ef7f-4b28-8ba6-6acaa8dfeba5

Mais Valia Consultoria Ltda EPP
Rua General Artigas 232 - Loja 301 - Leblon - Rio de Janeiro/RJ
CEP: 22441-140 - (21)99614-6774 / (21)99739-9777

CARTEIRA DO FUNDO

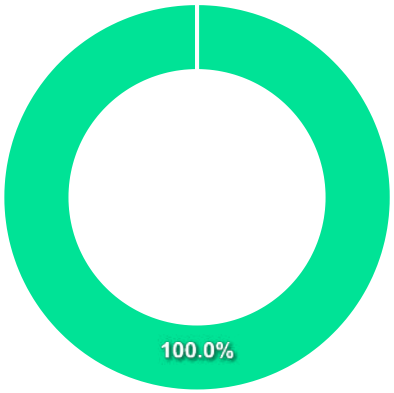

Ativo	Vlr Ativo (mil)	Particp. (%)
Fundos de Investimento	602.041,18	100.01%
Valores a pagar/receber	-58,08	-0.01%

Nome do Ativo	Vlr Ativo (mil)	Particp. (%)	Tipo Ativo
Cotas de SANTANDER IMA-B FI RENDA FIXA LP	602.041,18	100,01	Fundos de Investimento
Outros Valores a receber	9,31	0,00	Valores a pagar/receber
Outras Disponibilidades	5,00	0,00	Valores a pagar/receber
Outros Valores a pagar	-72,39	-0,01	Valores a pagar/receber

Documento Assinado Digitalmente por: FRANCISCO BARRETO DE MENEZES LEITE
Acesse em: https://etce.tce.pe.gov.br/epp/validaDoc.seam Código do documento: 6132748a-ef7f-4b28-8ba6-6acaa8dfeba5

Mais Valia Consultoria Ltda EPP
Rua General Artigas 232 - Loja 301 - Leblon - Rio de Janeiro/RJ
CEP: 22441-140 - (21)99614-6774 / (21)99739-9777

PERFIL E CARACTERÍSTICAS

Administrador
BANCO SANTANDER (BRASIL) S.A.

Gestão
SANTANDER BRASIL GESTAO DE RECURSOS LTDA.

Taxa de Administração
0,40%

Taxa de Performance
Não possui

Disponibilidade de Resgate
D+1

Quantidade de Cotistas
19

Patrimônio Líquido Fundo
41.379.142,83

PERFIL DO FUNDO

Enquadramento Resolução
Artigo 7º, Inciso I, Alínea B

Benchmark
IRF-M

Classificação ANBIMA
Renda Fixa Indexados

Política de Investimento
Aplica seus recursos, principalmente, em cotas de fundos de investimento em renda fixa e fundos de investimento em índice de renda fixa que invistam apenas em títulos públicos e operações compromissadas lastradas nesses títulos.

COMPARATIVO

30/12/2022

	Mês	Ano	3M	6M	12M	24M	VaR - Mês	Volatilidade - Mês
Fundo	1,14%	11,58%	3,05%	6,51%	11,58%	14,43%	0,08%	0,16%
Benchmark	1,48%	8,82%	1,74%	6,49%	8,82%	6,66%		
CDI	1,12%	12,37%	3,20%	6,61%	12,37%	17,31%		

Documento Assinado Digitalmente por: FRANCISCO BARRETO DE MENEZES LEITE
Acesse em: https://etce.tce.pe.gov.br/epp/validaDoc.seam Código do documento: 6132748a-ef7f-4b28-8ba6-6acaa8dfeba5

Mais Valia Consultoria Ltda EPP
Rua General Artigas 232 - Loja 301 - Leblon - Rio de Janeiro/RJ
CEP: 22441-140 - (21)99614-6774 / (21)99739-9777

CARTEIRA DO FUNDO

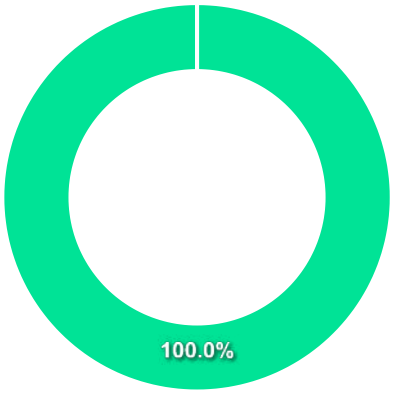

Ativo	Vlr Ativo (mil)	Particp. (%)
Fundos de Investimento	41.960,61	100.00%
Valores a pagar/receber	-0,54	-0.00%

Nome do Ativo	Vlr Ativo (mil)	Particp. (%)	Tipo Ativo
Cotas de SANTANDER IRF-M 1 PREMIUM FI RENDA FIXA	41.960,61	100,00	Fundos de Investimento
Outros Valores a receber	7,96	0,02	Valores a pagar/receber
Outras Disponibilidades	5,00	0,01	Valores a pagar/receber
Outros Valores a pagar	-13,62	-0,03	Valores a pagar/receber

Documento Assinado Digitalmente por: FRANCISCO BARRETO DE MENEZES LEITE
Acesse em: https://etce.tce.pe.gov.br/epp/validaDoc.seam Código do documento: 6132748a-ef7f-4b28-8ba6-6acaa8dfeba5

Mais Valia Consultoria Ltda EPP
Rua General Artigas 232 - Loja 301 - Leblon - Rio de Janeiro/RJ
CEP: 22441-140 - (21)99614-6774 / (21)99739-9777

PERFIL E CARACTERÍSTICAS

Administrador
BANCO SANTANDER (BRASIL) S.A.

Gestão
SANTANDER BRASIL GESTAO DE RECURSOS LTDA.

Taxa de Administração
0,30%

Taxa de Performance
Não possui

Disponibilidade de Resgate
D+1

Quantidade de Cotistas
158

Patrimônio Líquido Fundo
396.851.061,29

PERFIL DO FUNDO

Enquadramento Resolução
Artigo 7º, Inciso III, Alínea A

Benchmark
CDI

Classificação ANBIMA
Renda Fixa Duração Livre Grau de Investimento

Política de Investimento
Aplica seus recursos em cotas de fundos de investimento da classe Renda Fixa, os quais invistam em ativos financeiros e/ou modalidades operacionais de relacionados à variação das taxas de juros, pós ou pré-fixadas, de índices de preços, ou ambos.

COMPARATIVO

30/12/2022

	Mês	Ano	3M	6M	12M	24M	VaR - Mês	Volatilidade - Mês
Fundo	1,16%	12,75%	3,23%	6,78%	12,75%	17,64%	0,05%	0,11%
Benchmark	1,12%	12,37%	3,20%	6,61%	12,37%	17,31%		

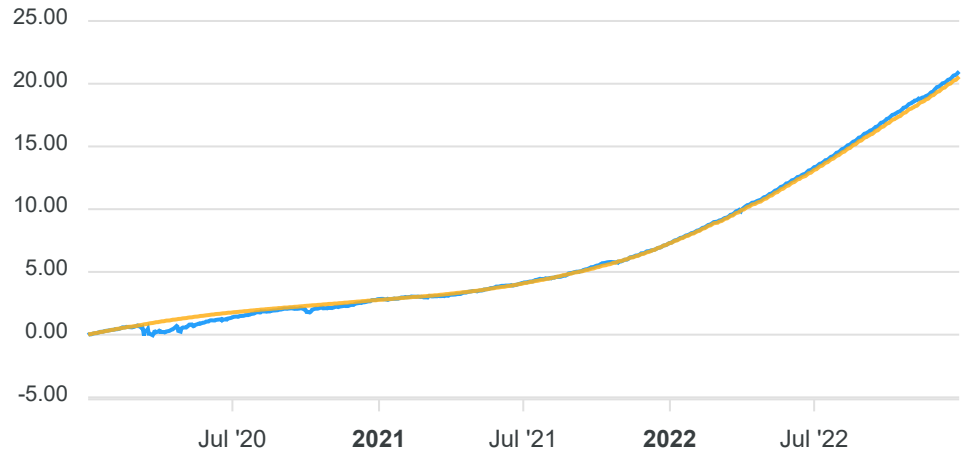

Documento Assinado Digitalmente por: FRANCISCO BARRETO DE MENEZES LEITE
Acesse em: https://etce.tce.pe.gov.br/epp/validaDoc.seam Código do documento: 6132748a-ef7f-4b28-8ba6-6acaa8dfeba5

Mais Valia Consultoria Ltda EPP
Rua General Artigas 232 - Loja 301 - Leblon - Rio de Janeiro/RJ
CEP: 22441-140 - (21)99614-6774 / (21)99739-9777

CARTEIRA DO FUNDO

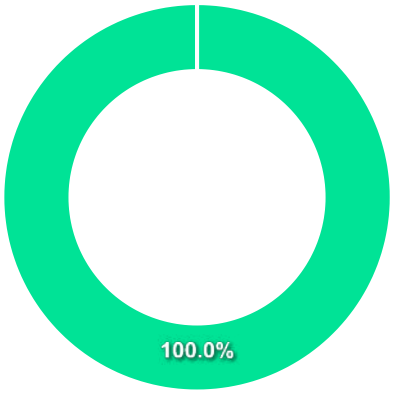

Ativo	Vlr Ativo (mil)	Particp. (%)
Fundos de Investimento	347.074,06	100.04%
Valores a pagar/receber	-142,94	-0.04%

Nome do Ativo	Vlr Ativo (mil)	Particp. (%)	Tipo Ativo
Cotas de SANTANDER CRESCIMENTO INSTITUCIONAL FI RENDA FIXA	345.719,71	99,65	Fundos de Investimento
Cotas de SANTANDER TÍTULOS PÚBLICOS FI RENDA FIXA REFERENC...	1.354,35	0,39	Fundos de Investimento
Outros Valores a receber	401,22	0,12	Valores a pagar/receber
Outras Disponibilidades	5,00	0,00	Valores a pagar/receber
Outros Valores a pagar	-549,16	-0,16	Valores a pagar/receber

Documento Assinado Digitalmente por: FRANCISCO BARRETO DE MENEZES LEITE
Acesse em: https://etce.tce.pe.gov.br/epp/validaDoc.seam Código do documento: 6132748a-ef7f-4b28-8ba6-6acaa8dfeba5

Mais Valia Consultoria Ltda EPP
Rua General Artigas 232 - Loja 301 - Leblon - Rio de Janeiro/RJ
CEP: 22441-140 - (21)99614-6774 / (21)99739-9777

PERFIL E CARACTERÍSTICAS

Administrador
BB GESTÃO DE RECURSOS DTVM S.A.

Gestão
BB GESTÃO DE RECURSOS DTVM S.A.

Taxa de Administração
1,00%

Taxa de Performance
Não possui

Disponibilidade de Resgate
D+4

Quantidade de Cotistas
1.545

Patrimônio Líquido Fundo
844.496.837,07

PERFIL DO FUNDO

Enquadramento Resolução
Artigo 8º, Inciso I

Benchmark
Ibovespa

Classificação ANBIMA
Ações Sustentabilidade/Governança

Política de Investimento
Aplica, preponderantemente, em ações de emissão de companhias que, em função de adesão aos padrões de governança corporativa definidos por bolsa de valores.

COMPARATIVO

30/12/2022

	Mês	Ano	3M	6M	12M	24M	VaR - Mês	Volatilidade - Mês
Fundo	-2,62%	2,43%	-1,12%	9,89%	2,43%	-9,39%	10,03%	21,13%
Benchmark	-2,45%	4,69%	-0,27%	11,36%	4,69%	-7,80%		

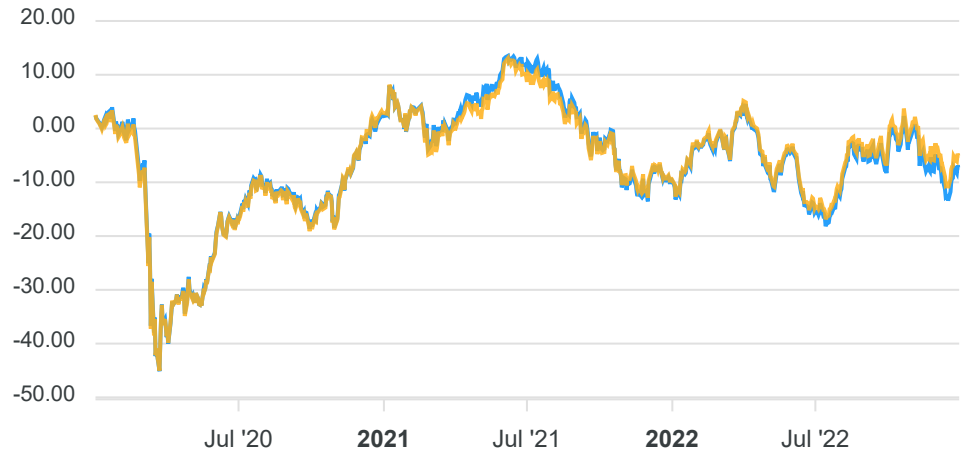

Documento Assinado Digitalmente por: FRANCISCO BARRETO DE MENEZES LEITE
Acesse em: https://etce.tce.pe.gov.br/epp/validaDoc.seam Código do documento: 6132748a-ef7f-4b28-8ba6-6acaa8dfeba5

Mais Valia Consultoria Ltda EPP
Rua General Artigas 232 - Loja 301 - Leblon - Rio de Janeiro/RJ
CEP: 22441-140 - (21)99614-6774 / (21)99739-9777

CARTEIRA DO FUNDO

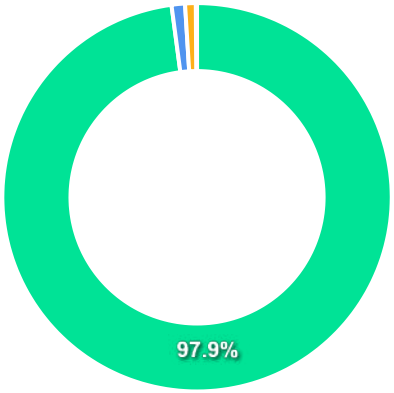

Ativo	Vlr Ativo (mil)	Particp. (%)
Ações	766.546,77	97.90%
Valores a pagar/receber	8.725,07	1.11%
Operação compromissada	6.899,40	0.88%
Outros	815,62	0.10%

Nome do Ativo	Vlr Ativo (mil)	Particp. (%)	Tipo Ativo
VALE ON N1 - VALE3	106.584,47	13,61	Ações
PETROBRAS PN - PETR4	42.226,67	5,39	Ações
Ações e outros TVM cedidos em empréstimo - VALE3	40.785,35	5,21	Ações
ITAUUNIBANCO PN N1 - ITUB4	38.566,40	4,92	Ações
PETROBRAS ON - PETR3	31.986,93	4,08	Ações
ELETROBRAS ON N1 - ELET3	25.925,33	3,31	Ações
BRASIL ON NM - BBAS3	21.164,87	2,70	Ações
BRADESCO PN N1 - BBDC4	20.030,10	2,56	Ações
WEG ON NM - WEGE3	19.625,03	2,51	Ações
ITAUSA PN N1 - ITSA4	16.411,59	2,10	Ações
Ações e outros TVM cedidos em empréstimo - B3SA3	11.689,38	1,49	Ações
GERDAU PN N1 - GGBR4	11.188,69	1,43	Ações
EQUATORIAL ON NM - EQTL3	11.157,36	1,42	Ações
SUZANO PAPEL ON NM - SUZB3	11.016,43	1,41	Ações
B3 ON NM - B3SA3	10.852,67	1,39	Ações
PETRORIO ON NM - PRIO3	10.682,90	1,36	Ações
REDE D OR ON NM - RDOR3	9.865,29	1,26	Ações
BTGP BANCO UNT - BPAC11	9.312,20	1,19	Ações
LOCALIZA ON NM - RENT3	8.738,90	1,12	Ações
Ações e outros TVM cedidos em empréstimo - ITUB4	8.485,69	1,08	Ações
BBSEGURIDADE ON NM - BBSE3	8.367,77	1,07	Ações
RUMO S.A. ON NM - RAIL3	8.320,63	1,06	Ações
Ações e outros TVM cedidos em empréstimo - PETR3	8.084,82	1,03	Ações
Ações e outros TVM cedidos em empréstimo - RENT3	7.895,01	1,01	Ações
SABESP ON NM - SBSP3	7.265,70	0,93	Ações
JBS ON NM - JBSS3	7.207,76	0,92	Ações
ASSAI ON NM - ASAI3	7.137,69	0,91	Ações

Documento Assinado Digitalmente por: FRANCISCO BARRETO DE MENEZES LEITE
Acesse em: https://etce.tce.pe.gov.br/epp/validaDoc.seam Código do documento: 6132748a-ef7f-4b28-8ba6-6acaa8dfeba5

Mais Valia Consultoria Ltda EPP
Rua General Artigas 232 - Loja 301 - Leblon - Rio de Janeiro/RJ
CEP: 22441-140 - (21)99614-6774 / (21)99739-9777

PERFIL E CARACTERÍSTICAS

Administrador
BANCO SANTANDER (BRASIL) S.A.

Gestão
SANTANDER BRASIL GESTAO DE RECURSOS LTDA.

Taxa de Administração
0,75%

Taxa de Performance
Não possui

Disponibilidade de Resgate
D+4

Quantidade de Cotistas
35

Patrimônio Líquido Fundo
308.702.229,09

PERFIL DO FUNDO

Enquadramento Resolução
Artigo 8º, Inciso I

Benchmark
Ibovespa

Classificação ANBIMA
Ações Índice Ativo

Política de Investimento
Aplica, no mínimo, 67% de seus recursos em ações, bônus ou recibos de subscrição, certificados de depósitos de ações, cotas de fundos de ações e cotas dos fundos de índice de ações negociadas em mercado organizado e BDR classificados como nível II e III.

COMPARATIVO

30/12/2022

	Mês	Ano	3M	6M	12M	24M	VaR - Mês	Volatilidade - Mês
Fundo	-2,61%	3,29%	-1,06%	10,77%	3,29%	-10,61%	9,69%	20,40%
Benchmark	-2,45%	4,69%	-0,27%	11,36%	4,69%	-7,80%		

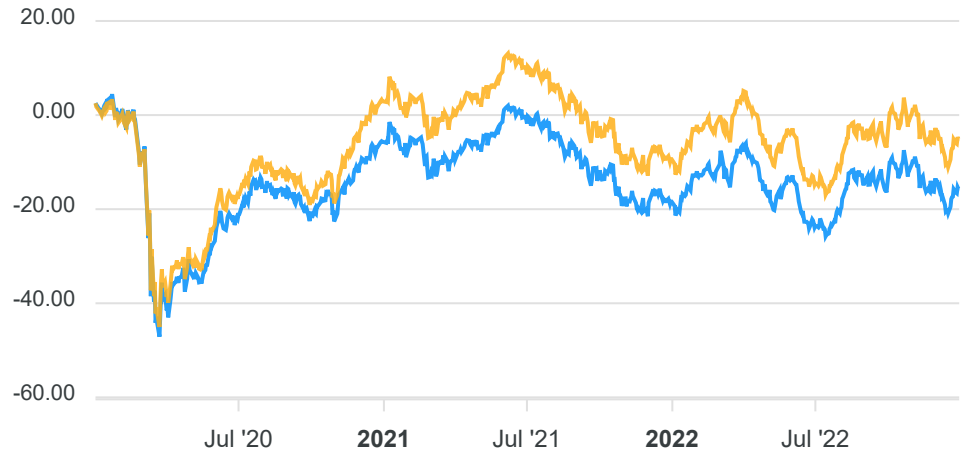

Documento Assinado Digitalmente por: FRANCISCO BARRETO DE MENEZES LEITE
Acesse em: https://etce.tce.pe.gov.br/epp/validaDoc.seam Código do documento: 6132748a-ef7f-4b28-8ba6-6acaa8dfeba5

Mais Valia Consultoria Ltda EPP
Rua General Artigas 232 - Loja 301 - Leblon - Rio de Janeiro/RJ
CEP: 22441-140 - (21)99614-6774 / (21)99739-9777

CARTEIRA DO FUNDO

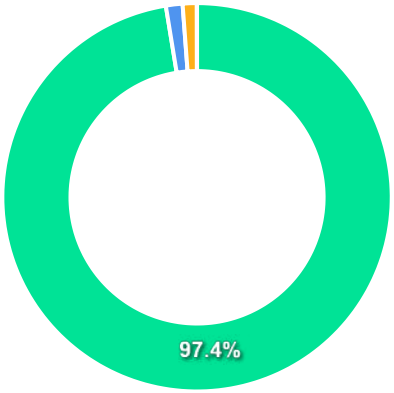

Ativo	Vlr Ativo (mil)	Particp. (%)
Ações	321.432,35	97.43%
Operação compromissada	4.555,31	1.38%
Valores a pagar/receber	3.818,63	1.16%
Derivativos	79,56	0.02%
Fundos de Investimento	15,33	0.00%

Nome do Ativo	Vlr Ativo (mil)	Particp. (%)	Tipo Ativo
VALE ON N1 - VALE3	59.240,52	17,96	Ações
ITAUUNIBANCO PN N1 - ITUB4	19.102,77	5,79	Ações
PETROBRAS PN - PETR4	18.459,86	5,60	Ações
PETROBRAS ON - PETR3	12.786,20	3,88	Ações
B3 ON NM - B3SA3	12.599,86	3,82	Ações
BRADESCO PN N1 - BBDC4	12.217,96	3,70	Ações
ELETROBRAS ON N1 - ELET3	10.732,39	3,25	Ações
AMBEV S/A ON - ABEV3	9.411,11	2,85	Ações
BRASIL ON NM - BBAS3	9.275,43	2,81	Ações
WEG ON NM - WEGE3	8.541,00	2,59	Ações
LOCALIZA ON NM - RENT3	8.356,30	2,53	Ações
ITAUSA PN N1 - ITSA4	7.299,74	2,21	Ações
GERDAU PN N1 - GGBR4	5.400,27	1,64	Ações
Outros Valores a receber	5.326,44	1,61	Valores a pagar/receber
BTGP BANCO UNT - BPAC11	5.294,66	1,60	Ações
EQUATORIAL ON NM - EQTL3	5.096,53	1,54	Ações
PETRORIO ON NM - PRIO3	4.758,60	1,44	Ações
SUZANO PAPEL ON NM - SUZB3	4.601,14	1,39	Ações
Operações Compromissadas - NTN-F - Venc: 01/01/2027	4.555,31	1,38	Operação compromissada
SABESP ON NM - SBSP3	4.218,49	1,28	Ações
JBS ON NM - JBSS3	3.778,95	1,15	Ações
RUMO S.A. ON NM - RAIL3	3.751,89	1,14	Ações
BBSEGURIDADE ON NM - BBSE3	3.653,29	1,11	Ações
LOJAS RENNER ON NM - LREN3	3.576,84	1,08	Ações
REDE D OR ON NM - RDOR3	3.568,79	1,08	Ações
TOTVS ON NM - TOTS3	3.394,60	1,03	Ações
BRADESCO ON N1 - BBDC3	3.293,73	1,00	Ações

Documento Assinado Digitalmente por: FRANCISCO BARRETO DE MENEZES LEITE
Acesse em: https://etce.tce.pe.gov.br/epp/validaDoc.seam Código do documento: 6132748a-ef7f-4b28-8ba6-6acaa8dfeba5

Mais Valia Consultoria Ltda EPP
Rua General Artigas 232 - Loja 301 - Leblon - Rio de Janeiro/RJ
CEP: 22441-140 - (21)99614-6774 / (21)99739-9777

PERFIL E CARACTERÍSTICAS

Administrador
BB GESTÃO DE RECURSOS DTVM S.A.

Gestão
BB GESTÃO DE RECURSOS DTVM S.A.

Taxa de Administração
1,00%

Taxa de Performance
10,00%

Disponibilidade de Resgate
D+2 du

Quantidade de Cotistas
26.586

Patrimônio Líquido Fundo
416.194.949,01

PERFIL DO FUNDO

Enquadramento Resolução
Artigo 9º, Inciso III

Benchmark
Global BDRX

Classificação ANBIMA
Ações Livre

Política de Investimento
Aplica seus recursos, principalmente, em cotas do BB TOP AÇÕES BOLSAS GLOBAIS ATIVO ETF FI AÇÕES BDR NÍVEL I, CNPJ: 39.272.928/0001-60.

COMPARATIVO

30/12/2022

	Mês	Ano	3M	6M	12M	24M	VaR - Mês	Volatilidade - Mês
Fundo	-3,97%	-13,07%	9,26%	3,01%	-13,07%	4,84%	6,70%	14,11%
Benchmark	-4,22%	-28,05%	3,94%	-0,61%	-28,05%	-3,84%		
IBOVESPA	-2,45%	4,69%	-0,27%	11,36%	4,69%	-7,80%		

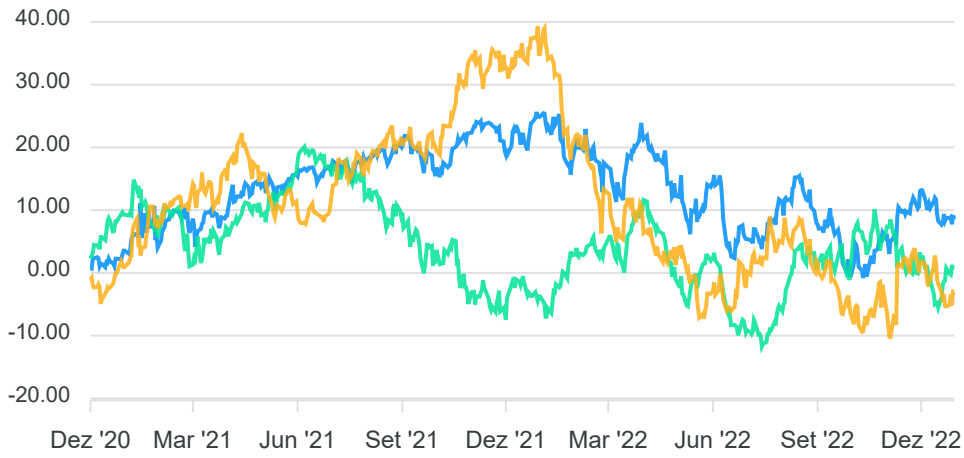

Documento Assinado Digitalmente por: FRANCISCO BARRETO DE MENEZES LEITE
Acesse em: https://etce.tce.pe.gov.br/epp/validaDoc.seam Código do documento: 6132748a-ef7f-4b28-8ba6-6acaa8dfeba5

Mais Valia Consultoria Ltda EPP
Rua General Artigas 232 - Loja 301 - Leblon - Rio de Janeiro/RJ
CEP: 22441-140 - (21)99614-6774 / (21)99739-9777

CARTEIRA DO FUNDO

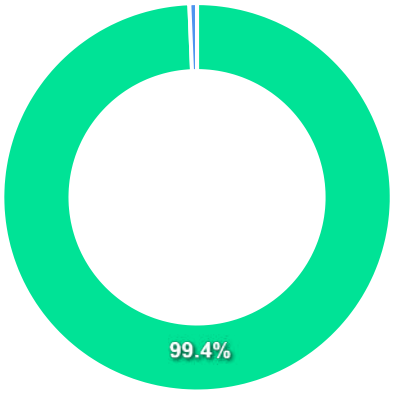

Ativo	Vlr Ativo (mil)	Particp. (%)
Fundos de Investimento	406.771,28	99.37%
Valores a pagar/receber	2.589,86	0.63%
Outros	-6,21	-0.00%

Nome do Ativo	Vlr Ativo (mil)	Particp. (%)	Tipo Ativo
Cotas de BB TOP AÇÕES BOLSAS GLOBAIS ATIVO ETF FI AÇÕES BD...	394.861,67	96,46	Fundos de Investimento
Cotas de BB TOP DI FI RENDA FIXA REFERENCIADO DI LP	11.909,61	2,91	Fundos de Investimento
Outras Disponibilidades	2.655,54	0,65	Valores a pagar/receber
Outros Valores a receber	798,51	0,20	Valores a pagar/receber
Valores a pagar / Auditoria	1,58	0,00	Valores a pagar/receber
Outros Valores a pagar	0,06	0,00	Valores a pagar/receber
Valores a pagar / IR a recolher	0,06	0,00	Valores a pagar/receber
Valores a receber / Rebate Taxa de Administração	0,06	0,00	Valores a pagar/receber
Outros Valores a receber	0,01	0,00	Valores a pagar/receber
Valores a pagar / Controladoria	-3,02	0,00	Valores a pagar/receber
Valores a pagar / Taxa Cetip	-3,81	0,00	Valores a pagar/receber
Valores a pagar / PROV.CVM 28/04/23	-6,21	0,00	Outros
Valores a pagar / Taxa de Administração	-48,57	-0,01	Valores a pagar/receber
Valores a pagar / Cotas a resgatar	-810,56	-0,20	Valores a pagar/receber

Documento Assinado Digitalmente por: FRANCISCO BARRETO DE MENEZES LEITE
Acesse em: https://etce.tce.pe.gov.br/epp/validaDoc.seam Código do documento: 6132748a-ef7f-4b28-8ba6-6acaa8dfeba5

Mais Valia Consultoria Ltda EPP
Rua General Artigas 232 - Loja 301 - Leblon - Rio de Janeiro/RJ
CEP: 22441-140 - (21)99614-6774 / (21)99739-9777

Documento Assinado Digitalmente por: FRANCISCO BARRETO DE MENEZES LEITE
Acesse em: https://etce.tce.pe.gov.br/epp/validaDoc.seam Código do documento: 6132748a-ef7f-4b28-8ba6-6acaa8dfeba5

2022 Relatório

Mensal, 4º trimestre e ano de 2022

Dezembro Análise dos Investimentos

De acordo com a Portaria MTP nº 1.467 de 2 de junho de 2022, Capítulo VI, Seção V, Artigo 136º e com o Manual do Pró-Gestão RPPS versão 3.4, item 3.2.6 Nível I, aprovado pela Portaria SPREV nº 4.248, de 22 de dezembro de 2022.

Documento Assinado Digitalmente por: FRANCISCO BARRETO DE MENEZES LEITE
Acesse em: https://etce.tce.pe.gov.br/epp/validaDoc.seam Código do documento: 613274ba-ef7f-4b28-8ba6-6acaa8dfeba5

Ativo	Saldo Atual	% Carteira	PL R$	% PL	Lei
SANTANDER IMA-B 5 PREMIUM FIC RENDA FIXA	708.755,71	34,90%	827.149.677,31	0,09%	7º I b
SANTANDER IMA-B PREMIUM FIC RENDA FIXA LP	843.396,61	41,53%	564.735.869,38	0,15%	7º I b
SANTANDER CRESCIMENTO INSTITUCIONAL ADVANCED FIC RENDA FIXA	478.486,77	23,56% ⚠	396.851.061,29	0,12%	7º III a

Investimentos

$ 2.030.639,09

Disponibilidades Financeiras

$ 1.603,62

Total Carteira

$ 2.032.242,71

Governança (Pró Gestão)

Não possui

Documento Assinado Digitalmente por: FRANCISCO BARRETO DE MENEZES LEITE
Acesse em: https://etce.tce.pe.gov.br/epp/validaDoc.seam Código do documento: 6132748a-ef7f-4b28-8ba6-6acaa8dfeba5

Mais Valia Consultoria Ltda EPP
Rua General Artigas 232 - Loja 301 - Leblon - Rio de Janeiro/RJ
CEP: 22441-140 - (21)99614-6774 / (21)99739-9777

Artigos	Limite (%)	Utilizado		Livre	
7º I b - FI 100% Títulos TN	100,00%	76,38%	1.552.152,32	23,62%	480.090,39
7º III a - FI Referenciados RF	60,00%	23,54%	478.486,77	36,46%	740.858,86

Governança (Pró Gestão)

Não possui

Segmentos

Renda Fixa

Renda Variável

Artigos

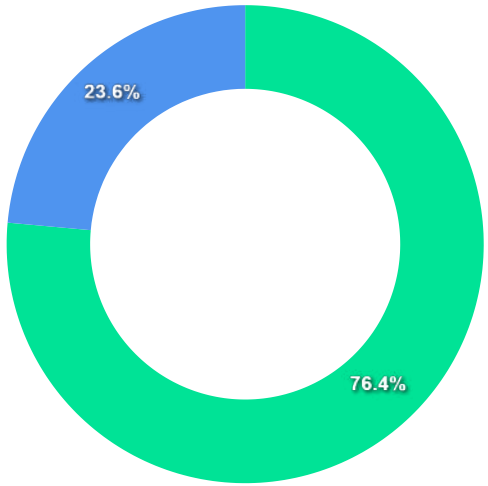

Documento Assinado Digitalmente por: FRANCISCO BARRETO DE MENEZES LEITE
Acesse em: https://etce.tce.pe.gov.br/epp/validaDoc.seam Código do documento: 6132748a-ef7f-4b28-8ba6-6acaa8dfeba5

Mais Valia Consultoria Ltda EPP
Rua General Artigas 232 - Loja 301 - Leblon - Rio de Janeiro/RJ
CEP: 22441-140 - (21)99614-6774 / (21)99739-9777

Artigos	Atual	Inferior	Alvo	Superior	GAP Superior
7º I a - Títulos TN SELIC	0,00%	0,00%	9,00%	100,00%	2.032.242,71
7º I b - FI 100% Títulos TN	76,38%	0,00%	40,00%	100,00%	480.090,39
7º III a - FI Referenciados RF	23,54%	0,00%	15,00%	60,00%	740.858,86
7º IV - Ativos Financeiros de ...	0,00%	0,00%	1,00%	20,00%	406.448,54

Artigos	Atual	Inferior	Alvo	Superior	GAP Superior
8º I - Fundos de Ações	0,00%	0,00%	24,00%	30,00%	609.672,81
9º III - Ações - BDR Nível I	0,00%	0,00%	10,00%	10,00%	203.224,27
10º I - Fundos Multimercados	0,00%	0,00%	1,00%	10,00%	203.224,27

Documento Assinado Digitalmente por: FRANCISCO BARRETO DE MENEZES LEITE
Acesse em: https://etce.tce.pe.gov.br/epp/validaDoc.seam Código do documento: 6132748a-ef7f-4b28-8ba6-6acaa8dfeba5

Mais Valia Consultoria Ltda EPP
Rua General Artigas 232 - Loja 301 - Leblon - Rio de Janeiro/RJ
CEP: 22441-140 - (21)99614-6774 / (21)99739-9777

	Mês	Ano	3M	6M	12M	24M	VaR - Mês	Volatilidade - Mês
CDI - BENCHMARK	**1,12**	**12,37**	**3,20**	**6,61**	**12,37**	**17,31**		
SANTANDER CRESCIMENTO INSTITUCIONAL ADVANCED FIC RENDA FIXA	1,16	12,75	3,23	6,78	12,75	17,64	0,05	0,11
GLOBAL BDRX - BENCHMARK	**-4,22**	**-28,05**	**3,94**	**-0,61**	**-28,05**	**-3,84**		
BB AÇÕES BOLSAS GLOBAIS ATIVO ETF FIC AÇÕES BDR NÍVEL I	-3,97	-13,07	9,26	3,01	-13,07	4,84	6,70	14,11
IBOVESPA - BENCHMARK	**-2,45**	**4,69**	**-0,27**	**11,36**	**4,69**	**-7,80**		
SANTANDER IBOVESPA ATIVO INSTITUCIONAL FI AÇÕES	-2,61	3,29	-1,06	10,77	3,29	-10,61	9,69	20,40
BB GOVERNANÇA FI AÇÕES	-2,62	2,43	-1,12	9,89	2,43	-9,39	10,03	21,13
IDKA IPCA 2 ANOS - BENCHMARK	**1,24**	**9,34**	**2,25**	**2,34**	**9,34**	**14,78**		
BB IDKA 2 TÍTULOS PÚBLICOS FI RENDA FIXA PREVIDENCIÁRIO	1,22	9,32	2,42	2,69	9,32	14,40	1,21	2,54
IMA-B - BENCHMARK	**-0,19**	**6,37**	**0,23**	**1,94**	**6,37**	**5,02**		
SANTANDER IMA-B PREMIUM FIC RENDA FIXA LP	-0,22	6,11	0,17	1,81	6,11	4,49	2,49	5,25
BB IMA-B TÍTULOS PÚBLICOS FI RENDA FIXA PREVIDENCIÁRIO	-0,22	6,09	0,17	1,80	6,09	4,49	2,47	5,20
IMA-B 5 - BENCHMARK	**0,94**	**9,78**	**2,53**	**2,98**	**9,78**	**14,79**		
SANTANDER IMA-B 5 PREMIUM FIC RENDA FIXA	0,92	9,57	2,48	2,88	9,57	14,33	1,15	2,41
BB IMA-B 5 FIC RENDA FIXA PREVIDENCIÁRIO LP	0,91	9,51	2,44	2,86	9,51	14,19	1,14	2,41
IMA-B 5+ - BENCHMARK	**-1,19**	**3,30**	**-1,72**	**1,24**	**3,30**	**-3,47**		
BB IMA-B 5+ TÍTULOS PÚBLICOS FI RENDA FIXA PREVIDENCIÁRIO	-1,19	2,95	-1,79	1,07	2,95	-4,03	3,82	8,04
IPCA - BENCHMARK	**0,62**	**5,78**	**1,63**	**0,28**	**5,78**	**16,43**		
BB TÍTULOS PÚBLICOS IPCA III FI RENDA FIXA PREVIDENCIÁRIO	1,31	10,63	2,70	3,51	10,63	16,67	0,98	2,07

Documento Assinado Digitalmente por: FRANCISCO BARRETO DE MENEZES LEITE
Acesse em: https://etce.tce.pe.gov.br/epp/validaDoc.seam Código do documento: 6132748a-ef7f-4b28-8ba6-6acaa8dfeba5

Mais Valia Consultoria Ltda EPP
Rua General Artigas 232 - Loja 301 - Leblon - Rio de Janeiro/RJ
CEP: 22441-140 - (21)99614-6774 / (21)99739-9777

	Mês	Ano	3M	6M	12M	24M	VaR - Mês	Volatilidade - Mês
IRF-M - BENCHMARK	**1,48**	**8,82**	**1,74**	**6,49**	**8,82**	**6,66**		
SANTANDER IRF-M 1 PRO FIC RENDA FIXA	1,14	11,58	3,05	6,51	11,58	14,43	0,08	0,16
IRF-M 1 - BENCHMARK	**1,18**	**12,02**	**3,16**	**6,70**	**12,02**	**15,30**		
BB IRF-M 1 TÍTULOS PÚBLICOS FIC RENDA FIXA PREVIDENCIÁRIO	1,16	11,73	3,09	6,56	11,73	14,68	0,08	0,17

Documento Assinado Digitalmente por: FRANCISCO BARRETO DE MENEZES LEITE
Acesse em: https://etce.tce.pe.gov.br/epp/validaDoc.seam Código do documento: 6132748a-ef7f-4b28-8ba6-6acaa8dfeba5

Mais Valia Consultoria Ltda EPP
Rua General Artigas 232 - Loja 301 - Leblon - Rio de Janeiro/RJ
CEP: 22441-140 - (21)99614-6774 / (21)99739-9777

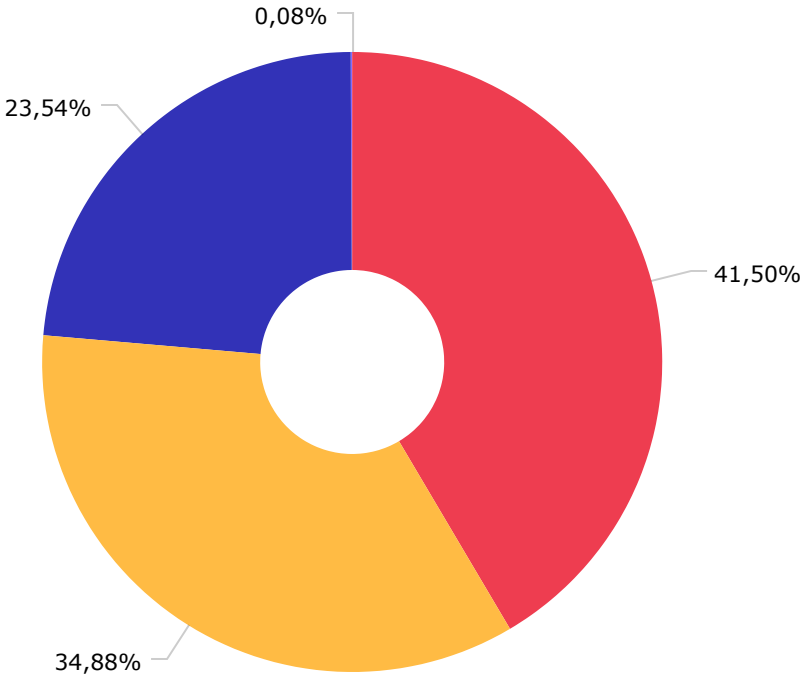

IMA-B	843.396,61
IMA-B 5	708.755,81
CDI	478.486,77
Disponibilidades Financeiras	1.603,62

Documento Assinado Digitalmente por: FRANCISCO BARRETO DE MENEZES LEITE
Acesse em: https://etce.tce.pe.gov.br/epp/validaDoc.seam Código do documento: 6132748a-ef7f-4b28-8ba6-6acaa8dfeba5

Mais Valia Consultoria Ltda EPP
Rua General Artigas 232 - Loja 301 - Leblon - Rio de Janeiro/RJ
CEP: 22441-140 - (21)99614-6774 / (21)99739-9777

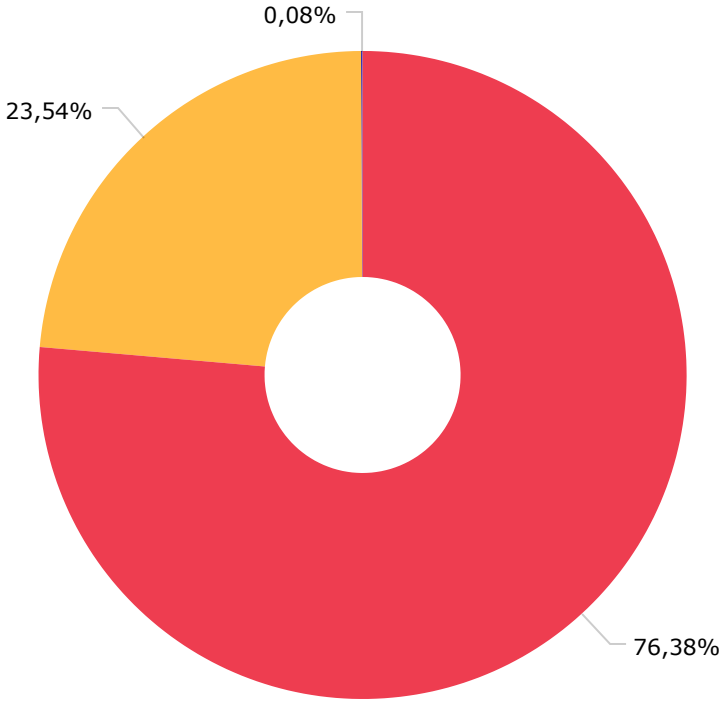

Renda Fixa Indexados	1.552.152,92
Renda Fixa Duração Livre Grau de Investimento	478.486,97
Disponibilidades Financeiras	1.603,62

Documento Assinado Digitalmente por: FRANCISCO BARRETO DE MENEZES LEITE
Acesse em: https://etce.tce.pe.gov.br/epp/validaDoc.seam Código do documento: 6132748a-ef7f-4b28-8ba6-6acaa8dfeba5

Mais Valia Consultoria Ltda EPP
Rua General Artigas 232 - Loja 301 - Leblon - Rio de Janeiro/RJ
CEP: 22441-140 - (21)99614-6774 / (21)99739-9777



SANTANDER BRASIL GESTAO DE REC...	2.030.639,09
DISPONIBILIDADE FINANCEIRA	1.603,62

Documento Assinado Digitalmente por: FRANCISCO BARRETO DE MENEZES LEITE
Acesse em: https://etce.tce.pe.gov.br/epp/validaDoc.seam Código do documento: 6132748a-ef7f-4b28-8ba6-6acaa8dfeba5

Mais Valia Consultoria Ltda EPP
Rua General Artigas 232 - Loja 301 - Leblon - Rio de Janeiro/RJ
CEP: 22441-140 - (21)99614-6774 / (21)99739-9777



BANCO SANTANDER (BRASIL) S.A.	2.030.639,09
DISPONIBILIDADE FINANCEIRA	1.603,62

Documento Assinado Digitalmente por: FRANCISCO BARRETO DE MENEZES LEITE
Acesse em: https://etce.tce.pe.gov.br/epp/validaDoc.seam Código do documento: 6132748a-ef7f-4b28-8ba6-6acaa8dfeba5

Mais Valia Consultoria Ltda EPP
Rua General Artigas 232 - Loja 301 - Leblon - Rio de Janeiro/RJ
CEP: 22441-140 - (21)99614-6774 / (21)99739-9777

Mês	Saldo Anterior	Aplicações	Resgates	Saldo Atual	Retorno $	Retorno Acumulado $	Retorno %	Retorno Acumulado %	Meta %	Meta Acumulado %	Meta x Retorno Acumulado %	Risco - VaR
Janeiro	2.247.218,29	0,00	0,00	2.252.564,23	5.345,94	5.345,94	0,24% ▲	0,24%	0,95%	0,95%	25,26%	0,72%
Fevereiro	2.252.564,23	37.304,92	0,00	2.305.367,38	15.498,23	20.844,17	0,68% ▲	0,92%	1,38%	2,34%	39,32%	0,62%
Março	2.305.367,38	0,00	19.325,00	2.324.746,71	38.704,33	59.548,50	1,68% ▲	2,61%	2,05%	4,44%	58,78%	0,98%
Abril	2.324.746,71	500.000,00	500.000,00	2.344.065,24	19.318,53	78.867,03	0,83% ▲	3,46%	1,43%	5,93%	58,35%	0,47%
Maio	2.344.065,24	0,00	0,00	2.366.624,14	22.558,90	101.425,93	0,96% ▲	4,46%	0,90%	6,88%	64,83%	1,00%
Junho	2.366.624,14	0,00	0,00	2.375.618,79	8.994,65	110.420,58	0,38% ▲	4,86%	1,08%	8,03%	60,52%	1,01%
Julho	2.375.618,79	90.000,00	0,00	2.469.850,08	4.231,29	114.651,87	0,17% ▲	5,04%	-0,28%	7,73%	65,20%	1,13%
Agosto	2.469.850,08	46.966,57	20.000,00	2.518.419,71	21.603,06	136.254,93	0,87% ▲	5,94%	0,08%	7,82%	75,96%	1,40%
Setembro	2.518.419,71	35.000,00	0,00	2.580.003,24	26.583,53	162.838,46	1,04% ▲	7,05%	0,11%	7,94%	88,79%	1,16%
Outubro	2.580.003,24	10.000,00	0,00	2.624.724,09	34.720,85	197.559,31	1,34% ▲	8,48%	0,98%	8,99%	94,33%	0,73%
Novembro	2.624.724,09	0,00	50.000,00	2.575.566,48	842,39	198.401,70	0,03% ▲	8,52%	0,80%	9,86%	86,41%	2,09%
Dezembro	2.575.566,48	40.000,00	600.000,00	2.030.639,09	15.072,61	213.474,31	0,59% ▲	9,15%	1,05%	11,01%	83,11%	1,45%

Retorno Acululado (Períodos)

Período	Retorno $	Retorno %	Meta %
1º Trim	59.548,50	2,61%	4,44%
2º Trim	50.872,08	2,19%	3,44%
1º Sem	110.420,58	4,86%	8,03%
3º Trim	52.417,88	2,09%	-0,08%
4º Trim	50.635,85	1,97%	2,85%
2º Sem	103.053,73	4,10%	2,76%

Gráfico Retorno e Meta Acumulado

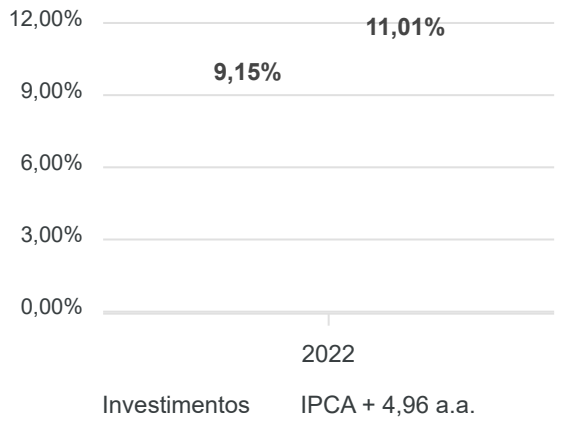

Documento Assinado Digitalmente por: FRANCISCO BARRETO DE MENEZES LEITE
Acesse em: https://etce.tce.pe.gov.br/epp/validaDoc.seam Código do documento: 6132748a-ef7f-4b28-8ba6-6acaa8dfeba5

Mais Valia Consultoria Ltda EPP
Rua General Artigas 232 - Loja 301 - Leblon - Rio de Janeiro/RJ
CEP: 22441-140 - (21)99614-6774 / (21)99739-9777

Gráfico Risco x Retorno

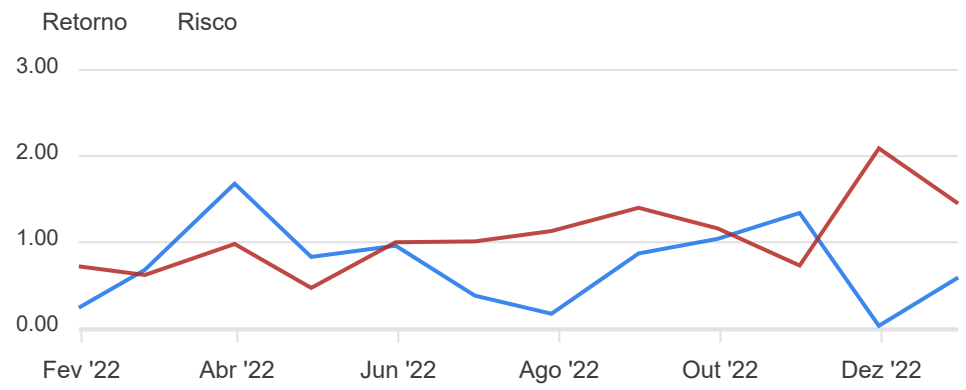

Liquidez - 30/12/2022

Disponibilidade	Valor	%
Até D+30	14.916.494,82	734,57
Até D+180	0,00	0,00
Até D+360	0,00	0,00
Até D+720	415.428,08	20,46
Até D+1800	0,00	0,00
Até D+3600	0,00	0,00
Acima D+3600	0,00	0,00
Indeterminado	0,00	0,00

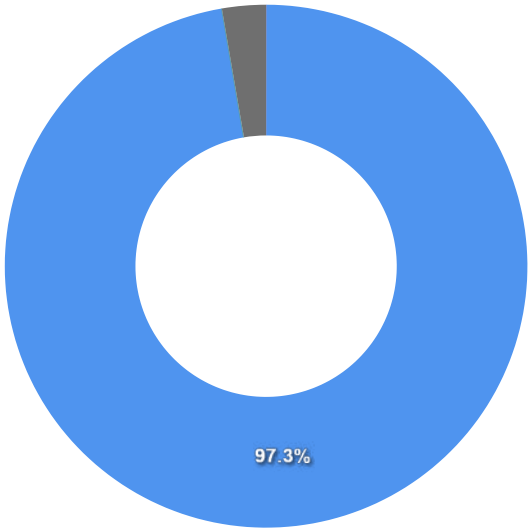

Documento Assinado Digitalmente por: FRANCISCO BARRETO DE MENEZES LEITE
Acesse em: https://etce.tce.pe.gov.br/epp/validaDoc.seam Código do documento: 6132748a-ef7f-4b28-8ba6-6acaa8dfeba5

Mais Valia Consultoria Ltda EPP
Rua General Artigas 232 - Loja 301 - Leblon - Rio de Janeiro/RJ
CEP: 22441-140 - (21)99614-6774 / (21)99739-9777

RENDA FIXA	Saldo Anterior	Aplicações	Resgates	Saldo Atual	Retorno $	Retorno %	Risco - VaR
SANTANDER CRESCIMENTO INSTITUCIONAL ADVANCED FIC RENDA FIXA	1.028.011,75	40.000,00	600.000,00	478.486,77	10.475,02	0,98% ▲	0,05%
SANTANDER IMA-B 5 PREMIUM FIC RENDA FIXA	702.267,54	0,00	0,00	708.755,71	6.488,17	0,92% ▲	1,15%
SANTANDER IMA-B PREMIUM FIC RENDA FIXA LP	845.287,19	0,00	0,00	843.396,61	-1.890,58	-0,22% ▼	2,49%
	2.575.566,48	40.000,00	600.000,00	2.030.639,09	15.072,61	0,59%	1,45%

Documento Assinado Digitalmente por: FRANCISCO BARRETO DE MENEZES LEITE
Acesse em: https://etce.tce.pe.gov.br/epp/validaDoc.seam Código do documento: 6132748a-ef7f-4b28-8ba6-6acaa8dfeba5

Mais Valia Consultoria Ltda EPP
Rua General Artigas 232 - Loja 301 - Leblon - Rio de Janeiro/RJ
CEP: 22441-140 - (21)99614-6774 / (21)99739-9777

RENDA FIXA	Saldo Anterior	Aplicações	Resgates	Saldo Atual	Retorno $	Retorno %
SANTANDER CRESCIMENTO INSTITUCIONAL ADVANCED FIC RENDA FIXA	1.056.363,61	40.000,00	650.000,00	478.486,77	32.123,16	2,93% ▲
SANTANDER IMA-B 5 PREMIUM FIC RENDA FIXA	681.650,32	10.000,00	0,00	708.755,71	17.105,39	2,47% ▲
SANTANDER IMA-B PREMIUM FIC RENDA FIXA LP	841.989,31	0,00	0,00	843.396,61	1.407,30	0,17% ▲
	2.580.003,24	50.000,00	650.000,00	2.030.639,09	50.635,85	1,96%

Documento Assinado Digitalmente por: FRANCISCO BARRETO DE MENEZES LEITE
Acesse em: https://etce.tce.pe.gov.br/epp/validaDoc.seam Código do documento: 6132748a-ef7f-4b28-8ba6-6acaa8dfeba5

Mais Valia Consultoria Ltda EPP
Rua General Artigas 232 - Loja 301 - Leblon - Rio de Janeiro/RJ
CEP: 22441-140 - (21)99614-6774 / (21)99739-9777

RENDA FIXA	Saldo Anterior	Aplicações	Resgates	Saldo Atual	Retorno $	Retorno %
SANTANDER CRESCIMENTO INSTITUCIONAL ADVANCED FIC RENDA FIXA	1.452.397,42	77.304,92	1.189.325,00	478.486,77	138.109,43	9,03% ▲
SANTANDER IMA-B 5 PREMIUM FIC RENDA FIXA	0,00	681.966,57	0,00	708.755,71	26.789,14	3,93% ▲
SANTANDER IMA-B PREMIUM FIC RENDA FIXA LP	794.820,87	0,00	0,00	843.396,61	48.575,74	6,11% ▲
	2.247.218,29	759.271,49	1.189.325,00	2.030.639,09	213.474,31	9,50%

Documento Assinado Digitalmente por: FRANCISCO BARRETO DE MENEZES LEITE
Acesse em: https://etce.tce.pe.gov.br/epp/validaDoc.seam Código do documento: 6132748a-ef7f-4b28-8ba6-6acaa8dfeba5

Mais Valia Consultoria Ltda EPP
Rua General Artigas 232 - Loja 301 - Leblon - Rio de Janeiro/RJ
CEP: 22441-140 - (21)99614-6774 / (21)99739-9777

Cenário Econômico

Com certeza 2022 foi um ano muito difícil e desafiador para as economias globais. A inflação tornou-se um fenômeno global, em boa parte causada pelo "despejo" de recursos realizados pelos principais bancos centrais do mundo, para combater os efeitos da pandemia de Covid 19 e por conta do desarranjo das cadeias de suprimentos ao redor mundo. Além disso o conflito entre a Rússia e Ucrânia, trouxe pressão nos preços dos combustíveis e alimentos no mundo, principalmente nos países europeus. Para combater a inflação foi preciso um remédio amargo, a adoção de política monetárias recessivas, principalmente com a elevação da taxa de juros das principais economias, e o reflexo das incertezas, viera no desempenho dos principais índices no mundo, que apresentaram rentabilidade negativa.

No Brasil, o crescimento da economia, saiu muito melhor do que era esperado. As previsões no início do ano apontavam para um crescimento pequeno ou próximo da estabilidade e os números do PIB brasileiro ao longo de 2022, surpreenderam positivamente e a economia deve fechar o ano, com crescimento superior aos 3%. Por outro lado, a inflação também pesou aqui, o BACEN teve que agir forte, subindo a taxa de juros para 13,75%, deixando o Brasil como o país que possui maior taxa real de juros no mundo e uma mudança nesse cenário vai depender de sinais mais claros dos rumos da política fiscal e da economia em 2023.

Outro assunto presente no Brasil ao longo de 2022, foi a questão fiscal, que gerou muitas incertezas no mercado no decorrer deste ano. Logo no início foi aprovada a PEC dos precatórios, conhecida como PEC do calote, que abria espaço para o adiamento dos pagamentos de dívidas da União reconhecidas pela justiça. Tivemos a aprovação PEC dos combustíveis que limitava a cobrança de ICMS dos estados em combustíveis, energia e telecomunicações e que a união deveria ressarcir os Estados por essa renúncia fiscal. Também foi aprovada PEC do estado de emergência, que previa expansão de auxílios a população e por fim tivemos a PEC da transição que retirou do teto de gastos as despesas com o bolsa família.

E por fim, o processo eleitoral brasileiro encerrou com a vitória do ex-presidente Lula, que comandará o país pela terceira vez, em uma disputa muito acirrada contra o até então presidente Jair Bolsonaro.

Com relação aos EUA, o combate à inflação dominou o debate econômico por lá, o FED, elevou a taxa de juros a níveis que a muito tempo não eram vistos por lá, o que causou um temor de recessão da principal economia mundial. Esse temor derrubou os mercados, que fecharam o ano em forte queda em comparação a 2021. Apesar da forte elevação de juros, a economia americana segue apresentando dados fortes com previsão de crescimento de 1,7% para 2022.

Na Europa, além do cenário inflacionário, existiu uma preocupação adicional, que foi conflito bélico entre Rússia e Ucrânia, que acabou por adicionar uma forte pressão inflacionária ao continente, principalmente nas questões relacionada a mercado de Energia. O Banco Central Europeu, que em um primeiro momento se mostrou reticente na elevação da taxa de juros, também agiu elevando a taxa básica da economia europeia.

Por fim a economia Chinesa, com a adoção ao longo do ano de 2022 da politica de COVID zero, que por diversas vezes provocavam rígidos lockdowns, acabou afetando o desempenho da economia e a previsão para crescimento da economia em 2022 ficará próximo dos 3%, número bem abaixo dos registrados nos últimos anos na economia chinesa.

Documento Assinado Digitalmente por: FRANCISCO BARRETO DE MENEZES LEITE
Acesse em: https://etce.tcepe.tc.br/epp/validaDoc.seam Código de documento: 6a32748a-e7f-4b28-8ba6-6acaa8dfeba5

Mais Valia Consultoria Ltda EPP
Rua General Artigas 232 - Loja 301 - Leblon - Rio de Janeiro/RJ
CEP: 22441-140 - (21)99614-6774 / (21)99739-9777

Documento Assinado Digitalmente por: FRANCISCO DE BARRETO DE MENEZES LEITE
Acesse em: https://etce.tcpp.gov.br/epp/validaDoc.seam Código do documento: 613c248a-ef7f-4b28-bb35-6aca8dfeba5

Análise da Carteira de Investimentos

Carteira de Investimentos

No final do período, a carteira apresentou números de fechamento que evidenciam que suas posições estão em conformidade com os limites definidos nos artigos da Resolução 4.963/2021.

Enquadramento na Resolução e Política de Investimentos

A situação da carteira ao término do período evidencia que, apesar de alguns objetivos ainda não terem sido alcançados (estratégias alvo), fica demonstrado o cumprimento da legislação em vigor, bem como da própria Política de Investimentos definida para o ano de 2022. As diferenças verificadas entre os percentuais da carteira em relação à Política de Investimentos demonstram apenas que os objetivos pretendidos para o ano de 2022 ainda não foram integralmente atingidos.

Rentabilidade e Risco (por ativo)

As séries históricas da rentabilidade e risco por ativo da carteira em relação aos respectivos benchmarks, demonstra a qualidade e consistência de seus resultados.

Distribuição por Benchmarks

A carteira mantem a totalidade dos recursos aplicados em ativos financeiros indexados, e/ou que buscam replicar indexadores adequados, e em conformidade, com os objetivos de rentabilidade e liquidez pretendidos.

Distribuição por Classificação ANBIMA

Os fundos de investimentos presentes na carteira seguem as características de estratégias e fatores de riscos definidas pela ANBIMA. Esse agrupamento facilita a comparação de performance entre os diferentes fundos, assim como auxilia o processo de decisão de investimento.

Distribuição por Gestoras e Administradoras

As gestoras e administradoras dos fundos de investimento presentes na carteira são instituições regulares junto aos órgãos de controle e fiscalização do Mercado de Capitais, assim como apresentam histórico de regularidade no ambiente de gestão e administração de investimentos.

Retorno da Carteira de Investimentos

A rentabilidade consolidada da carteira no período acabou impactada por uma combinação de recuperação dos principais indicadores da Economia ao longo do ano, e pelo fator político local, principalmente em relação as expectativas quanto aos gastos do novo governo, que influenciaram desfavoravelmente as bolsas de valores, assim como reforçaram a tendência de alta no mercado de juros futuros.

Mais Valia Consultoria Ltda EPP
Rua General Artigas 232 - Loja 301 - Leblon - Rio de Janeiro/RJ
CEP: 22441-140 - (21)99614-6774 / (21)99739-9777

Retorno dos Fundos de Investimentos

Os fundos de investimento presentes na carteira são regulados, e estão em conformidade com a legislação normativa dos investimentos dos RPPS. Além de estarem adequados à execução da Política de Investimentos aprovada para o ano de 2022, assim como também atendem os objetivos de rentabilidade e liquidez pretendidos

Rio de Janeiro, 09 de janeiro de 2023.

Mais Valia Consultoria Ltda EPP

Documento Assinado Digitalmente por: FRANCISCO BARRETO DE MENEZES LEITE
Acesse em: https://etce.tce.pe.gov.br/epp/validaDoc.seam Código do documento: 6132748a-ef7f-4b28-8ba6-6acaa8dfeba5

Mais Valia Consultoria Ltda EPP
Rua General Artigas 232 - Loja 301 - Leblon - Rio de Janeiro/RJ
CEP: 22441-140 - (21)99614-6774 / (21)99739-9777

PERFIL E CARACTERÍSTICAS

Administrador
BB GESTÃO DE RECURSOS DTVM S.A.

Gestão
BB GESTÃO DE RECURSOS DTVM S.A.

Taxa de Administração
0,20%

Taxa de Performance
Não possui

Disponibilidade de Resgate
D+1

Quantidade de Cotistas
987

Patrimônio Líquido Fundo
7.489.389.892,90

PERFIL DO FUNDO

Enquadramento Resolução
Artigo 7º, Inciso I, Alínea B

Benchmark
IDKA IPCA 2 Anos

Classificação ANBIMA
Renda Fixa Indexados

Política de Investimento
Aplica, no mínimo, 80% de seus recursos em ativos financeiros cuja rentabilidade esteja atrelada à variação da taxa de juros doméstica e/ou de índices de preços.

COMPARATIVO

30/12/2022

	Mês	Ano	3M	6M	12M	24M	VaR - Mês	Volatilidade - Mês
Fundo	1,22%	9,32%	2,42%	2,69%	9,32%	14,40%	1,21%	2,54%
Benchmark	1,24%	9,34%	2,25%	2,34%	9,34%	14,78%		
CDI	1,12%	12,37%	3,20%	6,61%	12,37%	17,31%		

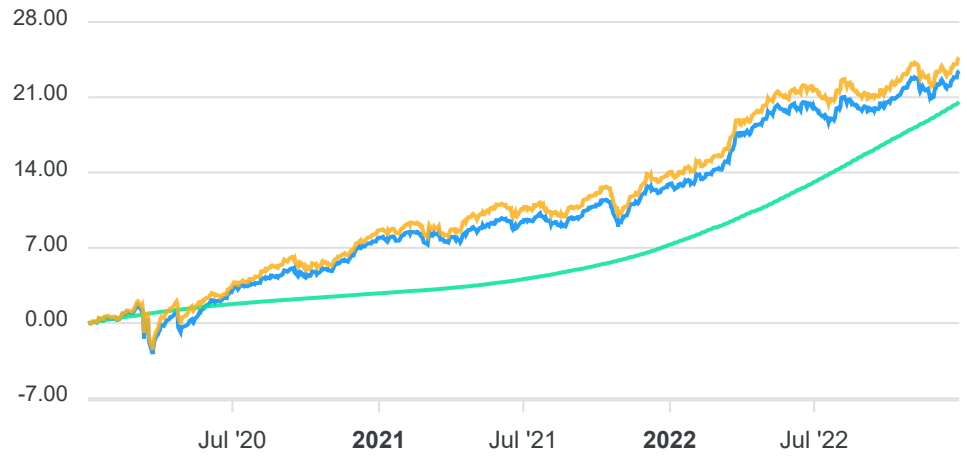

Documento Assinado Digitalmente por: FRANCISCO BARRETO DE MENEZES LEITE
Acesse em: https://etce.tce.pe.gov.br/epp/validaDoc.seam Código do documento: 6132748a-ef7f-4b28-8ba6-6acaa8dfeba5

Mais Valia Consultoria Ltda EPP
Rua General Artigas 232 - Loja 301 - Leblon - Rio de Janeiro/RJ
CEP: 22441-140 - (21)99614-6774 / (21)99739-9777

CARTEIRA DO FUNDO

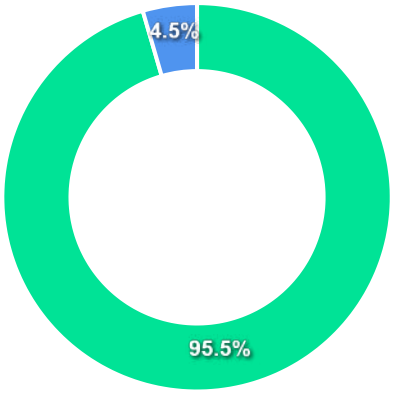

Ativo	Vlr Ativo (mil)	Particp. (%)
Títulos Federais	6.607.138,50	95.50%
Operação compromissada	310.939,81	4.49%
Valores a pagar/receber	175,00	0.00%
Outros	80,32	0.00%

Nome do Ativo	Vlr Ativo (mil)	Particp. (%)	Tipo Ativo
NTN-B - Venc.: 15/05/2025	3.455.182,28	49,94	Títulos Federais
NTN-B - Venc.: 15/08/2024	2.852.861,96	41,24	Títulos Federais
Operações Compromissadas - LFT - Venc.: 01/09/2028	310.939,81	4,49	Operação compromissada
NTN-B - Venc.: 15/08/2026	299.094,27	4,32	Títulos Federais
Outras Disponibilidades	223,77	0,00	Valores a pagar/receber
Mercado Futuro - Posições compradas / DAP FUTURO BMF - 15/...	181,42	0,00	Outros
Valores a pagar / Taxa Cetip	27,72	0,00	Valores a pagar/receber
Valores a pagar / Taxa Selic	21,50	0,00	Valores a pagar/receber
Valores a pagar / PROV.CVM 28/04/23	8,87	0,00	Outros
Valores a pagar / Taxa de Auditoria	5,10	0,00	Valores a pagar/receber
Valores a pagar / Auditoria	0,75	0,00	Valores a pagar/receber
Outros Valores a pagar	0,34	0,00	Valores a pagar/receber
Outros Valores a receber	0,17	0,00	Valores a pagar/receber
Outros Valores a pagar	0,05	0,00	Valores a pagar/receber
Mercado Futuro - Posições compradas / DAP FUTURO BMF - 17/...	-13,58	0,00	Outros
Mercado Futuro - Posições compradas / DAP FUTURO BMF - 15/...	-14,40	0,00	Outros
Valores a pagar / Taxa de Custódia	-49,62	0,00	Valores a pagar/receber
Valores a pagar / Taxa de Administração	-54,79	0,00	Valores a pagar/receber
Mercado Futuro - Posições compradas / DAP FUTURO BMF - 15/...	-81,99	0,00	Outros

Documento Assinado Digitalmente por: FRANCISCO BARRETO DE MENEZES LEITE
Acesse em: https://etce.tce.pe.gov.br/epp/validaDoc.seam Código do documento: 6132748a-ef7f-4b28-8ba6-6acaa8dfeba5

Mais Valia Consultoria Ltda EPP
Rua General Artigas 232 - Loja 301 - Leblon - Rio de Janeiro/RJ
CEP: 22441-140 - (21)99614-6774 / (21)99739-9777

PERFIL E CARACTERÍSTICAS

Administrador
BB GESTÃO DE RECURSOS DTVM S.A.

Gestão
BB GESTÃO DE RECURSOS DTVM S.A.

Taxa de Administração
0,20%

Taxa de Performance
Não possui

Disponibilidade de Resgate
D+1

Quantidade de Cotistas
780

Patrimônio Líquido Fundo
5.613.586.065,55

PERFIL DO FUNDO

Enquadramento Resolução
Artigo 7º, Inciso I, Alínea B

Benchmark
IMA-B 5

Classificação ANBIMA
Renda Fixa Indexados

Política de Investimento
Aplica seus recursos em cotas de fundos de investimento classificados como Renda Fixa Longo Prazo, os quais investem, exclusivamente, em Títulos Públicos Federais e/ou Operações Compromissadas lastreadas em Títulos Públicos Federais.

COMPARATIVO

30/12/2022

	Mês	Ano	3M	6M	12M	24M	VaR - Mês	Volatilidade - Mês
Fundo	0,91%	9,51%	2,44%	2,86%	9,51%	14,19%	1,14%	2,41%
Benchmark	0,94%	9,78%	2,53%	2,98%	9,78%	14,79%		
CDI	1,12%	12,37%	3,20%	6,61%	12,37%	17,31%		

Documento Assinado Digitalmente por: FRANCISCO BARRETO DE MENEZES LEITE
Acesse em: https://etce.tce.pe.gov.br/epp/validaDoc.seam Código do documento: 6132748a-ef7f-4b28-8ba6-6acaa8dfeba5

Mais Valia Consultoria Ltda EPP
Rua General Artigas 232 - Loja 301 - Leblon - Rio de Janeiro/RJ
CEP: 22441-140 - (21)99614-6774 / (21)99739-9777

CARTEIRA DO FUNDO

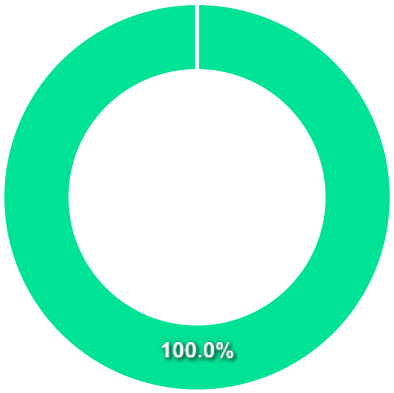

Ativo	Vlr Ativo (mil)	Particp. (%)
Fundos de Investimento	5.558.960,42	100.00%
Valores a pagar/receber	-60,83	-0.00%

Nome do Ativo	Vlr Ativo (mil)	Particp. (%)	Tipo Ativo
Cotas de BB TOP IMA-B 5 FI RENDA FIXA LP	5.558.960,42	100,00	Fundos de Investimento
Valores a pagar / Taxa CVM	8,87	0,00	Valores a pagar/receber
Valores a pagar / Taxa de Auditoria	3,75	0,00	Valores a pagar/receber
Valores a pagar / Ajuste de Cota Negativa	0,02	0,00	Valores a pagar/receber
Valores a pagar / Taxa Cetip	-29,36	0,00	Valores a pagar/receber
Valores a pagar / Taxa de Administração	-44,12	0,00	Valores a pagar/receber

Documento Assinado Digitalmente por: FRANCISCO BARRETO DE MENEZES LEITE
Acesse em: https://etce.tce.pe.gov.br/epp/validaDoc.seam Código do documento: 6132748a-ef7f-4b28-8ba6-6acaa8dfeba5

Mais Valia Consultoria Ltda EPP
Rua General Artigas 232 - Loja 301 - Leblon - Rio de Janeiro/RJ
CEP: 22441-140 - (21)99614-6774 / (21)99739-9777

PERFIL E CARACTERÍSTICAS

Administrador
BB GESTÃO DE RECURSOS DTVM S.A.

Gestão
BB GESTÃO DE RECURSOS DTVM S.A.

Taxa de Administração
0,20%

Taxa de Performance
Não possui

Disponibilidade de Resgate
D+2

Quantidade de Cotistas
213

Patrimônio Líquido Fundo
830.239.076,41

PERFIL DO FUNDO

Enquadramento Resolução
Artigo 7º, Inciso I, Alínea B

Benchmark
IMA-B 5+

Classificação ANBIMA
Renda Fixa Indexados

Política de Investimento
Investe, no mínimo, 80% de sua carteira em ativos cuja rentabilidade esteja atrelada à variação da taxa de juros doméstica e/ou de índices de preços.

COMPARATIVO

30/12/2022

	Mês	Ano	3M	6M	12M	24M	VaR - Mês	Volatilidade - Mês
Fundo	-1,19%	2,95%	-1,79%	1,07%	2,95%	-4,03%	3,82%	8,04%
Benchmark	-1,19%	3,30%	-1,72%	1,24%	3,30%	-3,47%		
CDI	1,12%	12,37%	3,20%	6,61%	12,37%	17,31%		

Documento Assinado Digitalmente por: FRANCISCO BARRETO DE MENEZES LEITE
Acesse em: https://etce.tce.pe.gov.br/epp/validaDoc.seam Código do documento: 6132748a-ef7f-4b28-8ba6-6acaa8dfeba5

Mais Valia Consultoria Ltda EPP
Rua General Artigas 232 - Loja 301 - Leblon - Rio de Janeiro/RJ
CEP: 22441-140 - (21)99614-6774 / (21)99739-9777

CARTEIRA DO FUNDO

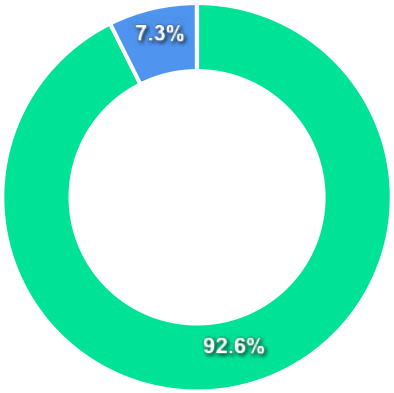

Ativo	Vlr Ativo (mil)	Particp. (%)
Títulos Federais	682.242,81	92.65%
Operação compromissada	54.089,75	7.35%
Valores a pagar/receber	184,00	0.02%
Outros	-111,14	-0.02%

Nome do Ativo	Vlr Ativo (mil)	Particp. (%)	Tipo Ativo
NTN-B - Venc.: 15/08/2050	139.690,76	18,97	Títulos Federais
NTN-B - Venc.: 15/05/2035	111.165,66	15,10	Títulos Federais
NTN-B - Venc.: 15/08/2030	99.050,75	13,45	Títulos Federais
NTN-B - Venc.: 15/05/2055	92.948,14	12,62	Títulos Federais
NTN-B - Venc.: 15/05/2045	90.152,94	12,24	Títulos Federais
NTN-B - Venc.: 15/08/2040	61.380,00	8,34	Títulos Federais
Operações Compromissadas - LFT - Venc.: 01/09/2028	54.089,75	7,35	Operação compromissada
NTN-B - Venc.: 15/08/2028	40.267,68	5,47	Títulos Federais
NTN-B - Venc.: 15/08/2032	30.636,87	4,16	Títulos Federais
NTN-B - Venc.: 15/08/2060	16.950,02	2,30	Títulos Federais
Outras Disponibilidades	204,72	0,03	Valores a pagar/receber
Valores a pagar / Taxa Selic	2,57	0,00	Valores a pagar/receber
Valores a pagar / Auditoria	0,60	0,00	Valores a pagar/receber
Valores a pagar / Taxa de Administração	0,03	0,00	Valores a pagar/receber
Outros Valores a receber	0,01	0,00	Valores a pagar/receber
Outros Valores a pagar	0,00	0,00	Valores a pagar/receber
Valores a pagar / Taxa de Auditoria	-5,12	0,00	Valores a pagar/receber
Valores a pagar / Taxa de Custódia	-5,66	0,00	Valores a pagar/receber
Valores a pagar / Taxa de Administração	-5,88	0,00	Valores a pagar/receber
Valores a pagar / Taxa Cetip	-7,28	0,00	Valores a pagar/receber
Valores a pagar / PROV.CVM 28/04/23	-7,89	0,00	Outros
Mercado Futuro - Posições compradas / DAP FUTURO BMF - 15/...	-103,26	-0,01	Outros

Documento Assinado Digitalmente por: FRANCISCO BARRETO DE MENEZES LEITE
Acesse em: https://etce.tce.pe.gov.br/epp/validaDoc.seam Código do documento: 6132748a-ef7f-4b28-8ba6-6acaa8dfeba5

Mais Valia Consultoria Ltda EPP
Rua General Artigas 232 - Loja 301 - Leblon - Rio de Janeiro/RJ
CEP: 22441-140 - (21)99614-6774 / (21)99739-9777

PERFIL E CARACTERÍSTICAS

Administrador
BB GESTÃO DE RECURSOS DTVM S.A.

Gestão
BB GESTÃO DE RECURSOS DTVM S.A.

Taxa de Administração
0,20%

Taxa de Performance
Não possui

Disponibilidade de Resgate
D+1

Quantidade de Cotistas
553

Patrimônio Líquido Fundo
6.078.064.149,48

PERFIL DO FUNDO

Enquadramento Resolução
Artigo 7º, Inciso I, Alínea B

Benchmark
IMA-B

Classificação ANBIMA
Renda Fixa Indexados

Política de Investimento
Aplica a totalidade de seus recursos, exclusivamente, em Títulos Públicos Federais e ou operações compromissadas lastreadas em Títulos Públicos Federais.

COMPARATIVO

30/12/2022

	Mês	Ano	3M	6M	12M	24M	VaR - Mês	Volatilidade - Mês
Fundo	-0,22%	6,09%	0,17%	1,80%	6,09%	4,49%	2,47%	5,20%
Benchmark	-0,19%	6,37%	0,23%	1,94%	6,37%	5,02%		
CDI	1,12%	12,37%	3,20%	6,61%	12,37%	17,31%		

Documento Assinado Digitalmente por: FRANCISCO BARRETO DE MENEZES LEITE
Acesse em: https://etce.tce.pe.gov.br/epp/validaDoc.seam Código do documento: 6132748a-ef7f-4b28-8ba6-6acaa8dfeba5

Mais Valia Consultoria Ltda EPP
Rua General Artigas 232 - Loja 301 - Leblon - Rio de Janeiro/RJ
CEP: 22441-140 - (21)99614-6774 / (21)99739-9777

CARTEIRA DO FUNDO

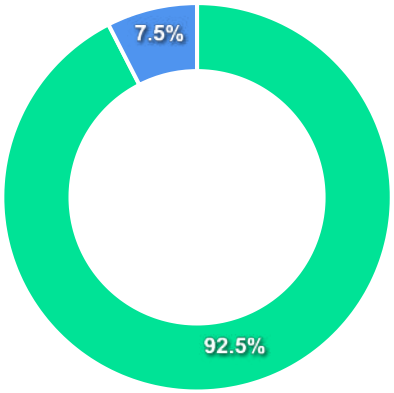

Ativo	Vlr Ativo (mil)	Particp. (%)
Títulos Federais	5.274.809,08	92.48%
Operação compromissada	429.019,67	7.52%
Valores a pagar/receber	166,36	0.00%
Outros	-99,29	-0.00%

Nome do Ativo	Vlr Ativo (mil)	Particp. (%)	Tipo Ativo
NTN-B - Venc.: 15/08/2024	734.255,39	12,87	Títulos Federais
NTN-B - Venc.: 15/08/2050	567.613,28	9,95	Títulos Federais
NTN-B - Venc.: 15/08/2026	489.421,44	8,58	Títulos Federais
NTN-B - Venc.: 15/05/2023	487.087,73	8,54	Títulos Federais
NTN-B - Venc.: 15/05/2025	460.409,93	8,07	Títulos Federais
NTN-B - Venc.: 15/05/2035	450.437,99	7,90	Títulos Federais
Operações Compromissadas - LFT - Venc.: 01/09/2028	429.019,67	7,52	Operação compromissada
NTN-B - Venc.: 15/08/2030	401.892,12	7,05	Títulos Federais
NTN-B - Venc.: 15/05/2055	394.214,93	6,91	Títulos Federais
NTN-B - Venc.: 15/05/2045	365.032,50	6,40	Títulos Federais
NTN-B - Venc.: 15/08/2028	304.564,56	5,34	Títulos Federais
NTN-B - Venc.: 15/08/2040	247.902,71	4,35	Títulos Federais
NTN-B - Venc.: 15/05/2027	197.339,20	3,46	Títulos Federais
NTN-B - Venc.: 15/08/2032	120.359,12	2,11	Títulos Federais
NTN-B - Venc.: 15/08/2060	54.278,16	0,95	Títulos Federais
Outras Disponibilidades	202,54	0,00	Valores a pagar/receber
Mercado Futuro - Posições compradas / DAP FUTURO BMF - 15/...	99,80	0,00	Outros
Valores a pagar / Taxa Cetip	27,72	0,00	Valores a pagar/receber
Valores a pagar / Taxa Selic	17,15	0,00	Valores a pagar/receber
Valores a pagar / PROV.CVM 28/04/23	8,87	0,00	Outros
Valores a pagar / Taxa de Auditoria	5,10	0,00	Valores a pagar/receber
Valores a pagar / Auditoria	0,75	0,00	Valores a pagar/receber
Outros Valores a receber	0,08	0,00	Valores a pagar/receber
Outros Valores a pagar	0,02	0,00	Valores a pagar/receber
Mercado Futuro - Posições compradas / DAP FUTURO BMF - 15/...	-2,04	0,00	Outros
Mercado Futuro - Posições compradas / DAP FUTURO BMF - 15/...	-3,12	0,00	Outros
Mercado Futuro - Posições compradas / DAP FUTURO BMF - 17/...	-21,51	0,00	Outros

Documento Assinado Digitalmente por: FRANCISCO BARRETO DE MENEZES LEITE
Acesse em: https://etce.tce.pe.gov.br/epp/validaDoc.seam Código do documento: 6132748a-ef7f-4b28-8ba6-6acaa8dfeba5

Mais Valia Consultoria Ltda EPP
Rua General Artigas 232 - Loja 301 - Leblon - Rio de Janeiro/RJ
CEP: 22441-140 - (21)99614-6774 / (21)99739-9777

PERFIL E CARACTERÍSTICAS

Administrador
BB GESTÃO DE RECURSOS DTVM S.A.

Gestão
BB GESTÃO DE RECURSOS DTVM S.A.

Taxa de Administração
0,10%

Taxa de Performance
Não possui

Disponibilidade de Resgate
D+0

Quantidade de Cotistas
1.114

Patrimônio Líquido Fundo
6.516.931.621,39

PERFIL DO FUNDO

Enquadramento Resolução
Artigo 7º, Inciso I, Alínea B

Benchmark
IRF-M 1

Classificação ANBIMA
Renda Fixa Indexados

Política de Investimento
Aplica seus recursos em cotas de fundos de investimento que mantenham 100% de suas carteiras em Títulos Públicos Federais.

COMPARATIVO

30/12/2022

	Mês	Ano	3M	6M	12M	24M	VaR - Mês	Volatilidade - Mês
Fundo	1,16%	11,73%	3,09%	6,56%	11,73%	14,68%	0,08%	0,17%
Benchmark	1,18%	12,02%	3,16%	6,70%	12,02%	15,30%		
CDI	1,12%	12,37%	3,20%	6,61%	12,37%	17,31%		

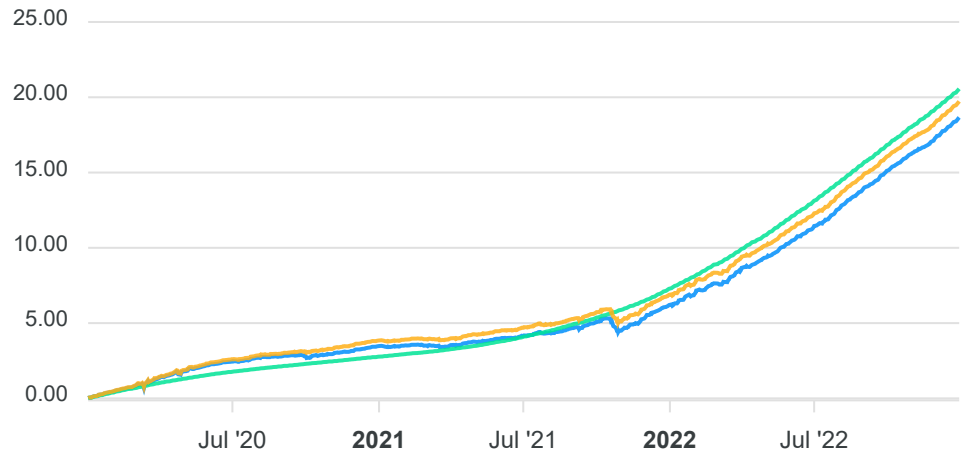

Documento Assinado Digitalmente por: FRANCISCO BARRETO DE MENEZES LEITE
Acesse em: https://etce.tce.pe.gov.br/epp/validaDoc.seam Código do documento: 6132748a-ef7f-4b28-8ba6-6acaa8dfeba5

Mais Valia Consultoria Ltda EPP
Rua General Artigas 232 - Loja 301 - Leblon - Rio de Janeiro/RJ
CEP: 22441-140 - (21)99614-6774 / (21)99739-9777

CARTEIRA DO FUNDO

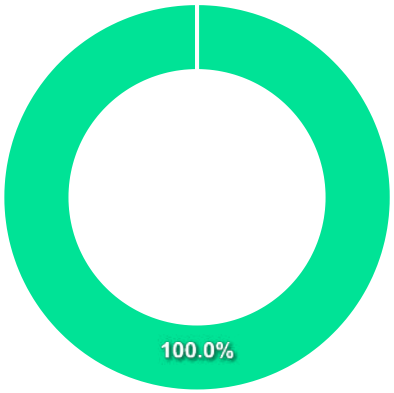

Ativo	Vlr Ativo (mil)	Particp. (%)
Fundos de Investimento	6.481.908,92	100.00%
Valores a pagar/receber	71,26	0.00%

Nome do Ativo	Vlr Ativo (mil)	Particp. (%)	Tipo Ativo
Cotas de BB IRF-M 1 FI RENDA FIXA	6.481.908,92	100,00	Fundos de Investimento
Valores a pagar / Taxa Cetip	29,36	0,00	Valores a pagar/receber
Valores a pagar / Taxa de Administração	25,72	0,00	Valores a pagar/receber
Valores a pagar / Taxa CVM	8,87	0,00	Valores a pagar/receber
Valores a pagar / Taxa de Auditoria	6,49	0,00	Valores a pagar/receber
Outros Valores a pagar	0,81	0,00	Valores a pagar/receber

Documento Assinado Digitalmente por: FRANCISCO BARRETO DE MENEZES LEITE
Acesse em: https://etce.tce.pe.gov.br/epp/validaDoc.seam Código do documento: 6132748a-ef7f-4b28-8ba6-6acaa8dfeba5

Mais Valia Consultoria Ltda EPP
Rua General Artigas 232 - Loja 301 - Leblon - Rio de Janeiro/RJ
CEP: 22441-140 - (21)99614-6774 / (21)99739-9777

PERFIL E CARACTERÍSTICAS

Administrador
BB GESTÃO DE RECURSOS DTVM S.A.

Gestão
BB GESTÃO DE RECURSOS DTVM S.A.

Taxa de Administração
0,20%

Taxa de Performance
Não possui

Disponibilidade de Resgate
D+0

Quantidade de Cotistas
140

Patrimônio Líquido Fundo
183.585.511,92

PERFIL DO FUNDO

Enquadramento Resolução
Artigo 7º, Inciso I, Alínea B

Benchmark
IPCA

Classificação ANBIMA
Não classificado

Política de Investimento
Aplica, no mínimo, 80% (oitenta por cento) de sua carteira em ativos financeiros cuja rentabilidade esteja atrelada à variação da taxa de juros doméstica e/ou de índices de preços.

COMPARATIVO

30/12/2022

	Mês	Ano	3M	6M	12M	24M	VaR - Mês	Volatilidade - Mês
Fundo	1,31%	10,63%	2,70%	3,51%	10,63%	16,67%	0,98%	2,07%
Benchmark	0,62%	5,78%	1,63%	0,28%	5,78%	16,43%		
CDI	1,12%	12,37%	3,20%	6,61%	12,37%	17,31%		

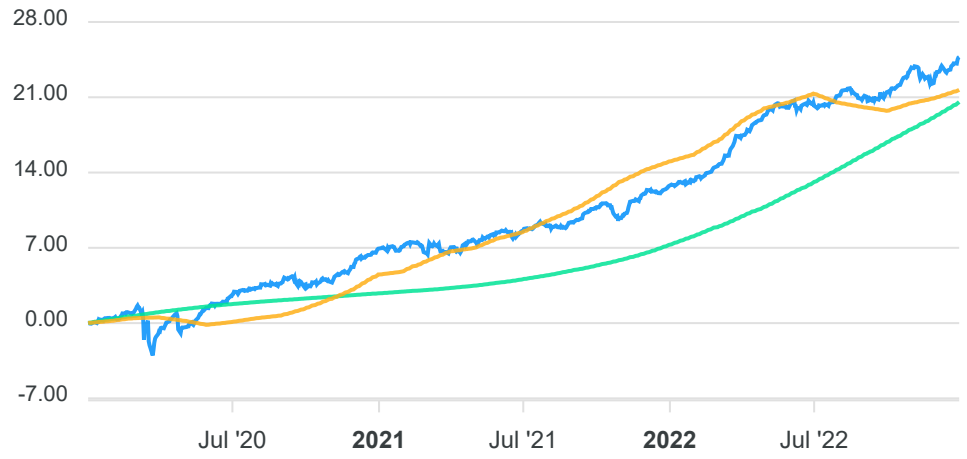

Documento Assinado Digitalmente por: FRANCISCO BARRETO DE MENEZES LEITE
Acesse em: https://etce.tce.pe.gov.br/epp/validaDoc.seam Código do documento: 6132748a-ef7f-4b28-8ba6-6acaa8dfeba5

Mais Valia Consultoria Ltda EPP
Rua General Artigas 232 - Loja 301 - Leblon - Rio de Janeiro/RJ
CEP: 22441-140 - (21)99614-6774 / (21)99739-9777

CARTEIRA DO FUNDO

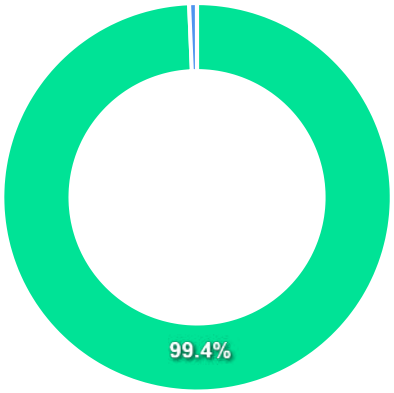

Ativo	Vlr Ativo (mil)	Particp. (%)
Títulos Federais	182.049,80	99.35%
Operação compromissada	1.169,23	0.64%
Valores a pagar/receber	25,77	0.01%
Outros	-4,73	-0.00%

Nome do Ativo	Vlr Ativo (mil)	Particp. (%)	Tipo Ativo
NTN-B - Venc.: 15/08/2024	182.049,80	99,35	Títulos Federais
Operações Compromissadas - LFT - Venc.: 01/09/2028	1.169,23	0,64	Operação compromissada
Outras Disponibilidades	35,94	0,02	Valores a pagar/receber
Outros Valores a receber	6,96	0,00	Valores a pagar/receber
Valores a pagar / Taxa de Auditoria	0,47	0,00	Valores a pagar/receber
Valores a pagar / Taxa Selic	-1,20	0,00	Valores a pagar/receber
Valores a pagar / Taxa de Custódia	-1,32	0,00	Valores a pagar/receber
Valores a pagar / Taxa Cetip	-2,14	0,00	Valores a pagar/receber
Valores a pagar / Auditoria	-4,52	0,00	Valores a pagar/receber
Valores a pagar / PROV.CVM 28/04/23	-4,73	0,00	Outros
Valores a pagar / Taxa de Administração	-8,42	0,00	Valores a pagar/receber

Documento Assinado Digitalmente por: FRANCISCO BARRETO DE MENEZES LEITE
Acesse em: https://etce.tce.pe.gov.br/epp/validaDoc.seam Código do documento: 6132748a-ef7f-4b28-8ba6-6acaa8dfeba5

Mais Valia Consultoria Ltda EPP
Rua General Artigas 232 - Loja 301 - Leblon - Rio de Janeiro/RJ
CEP: 22441-140 - (21)99614-6774 / (21)99739-9777

PERFIL E CARACTERÍSTICAS

Administrador
BANCO SANTANDER (BRASIL) S.A.

Gestão
SANTANDER BRASIL GESTAO DE RECURSOS LTDA.

Taxa de Administração
0,10%

Taxa de Performance
Não possui

Disponibilidade de Resgate
D+1

Quantidade de Cotistas
128

Patrimônio Líquido Fundo
827.149.677,31

PERFIL DO FUNDO

Enquadramento Resolução
Artigo 7º, Inciso I, Alínea B

Benchmark
IMA-B 5

Classificação ANBIMA
Renda Fixa Indexados

Política de Investimento
Aloca os seus recursos em cotas de fundos da classe Renda Fixa, que tenham como principal fator de risco a variação dos índices de preços ou da taxa de juros doméstica. Pode atuar nos mercados de derivativos para fins de hedge e posicionamento.

COMPARATIVO

30/12/2022

	Mês	Ano	3M	6M	12M	24M	VaR - Mês	Volatilidade - Mês
Fundo	0,92%	9,57%	2,48%	2,88%	9,57%	14,33%	1,15%	2,41%
Benchmark	0,94%	9,78%	2,53%	2,98%	9,78%	14,79%		
CDI	1,12%	12,37%	3,20%	6,61%	12,37%	17,31%		

Documento Assinado Digitalmente por: FRANCISCO BARRETO DE MENEZES LEITE
Acesse em: https://etce.tce.pe.gov.br/epp/validaDoc.seam Código do documento: 6132748a-ef7f-4b28-8ba6-6acaa8dfeba5

Mais Valia Consultoria Ltda EPP
Rua General Artigas 232 - Loja 301 - Leblon - Rio de Janeiro/RJ
CEP: 22441-140 - (21)99614-6774 / (21)99739-9777

CARTEIRA DO FUNDO

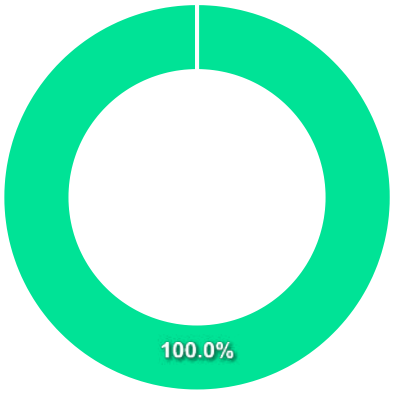

Ativo	Vlr Ativo (mil)	Particp. (%)
Fundos de Investimento	835.890,44	100.01%
Valores a pagar/receber	-53,22	-0.01%

Nome do Ativo	Vlr Ativo (mil)	Particp. (%)	Tipo Ativo
Cotas de SANTANDER IMA-B 5 FI RENDA FIXA	835.890,44	100,01	Fundos de Investimento
Outros Valores a receber	61,52	0,01	Valores a pagar/receber
Outras Disponibilidades	5,00	0,00	Valores a pagar/receber
Outros Valores a pagar	-119,74	-0,01	Valores a pagar/receber

Documento Assinado Digitalmente por: FRANCISCO BARRETO DE MENEZES LEITE
Acesse em: https://etce.tce.pe.gov.br/epp/validaDoc.seam Código do documento: 6132748a-ef7f-4b28-8ba6-6acaa8dfeba5

Mais Valia Consultoria Ltda EPP
Rua General Artigas 232 - Loja 301 - Leblon - Rio de Janeiro/RJ
CEP: 22441-140 - (21)99614-6774 / (21)99739-9777

PERFIL E CARACTERÍSTICAS

Administrador
BANCO SANTANDER (BRASIL) S.A.

Gestão
SANTANDER BRASIL GESTAO DE RECURSOS LTDA.

Taxa de Administração
0,20%

Taxa de Performance
20,00%

Disponibilidade de Resgate
D+1

Quantidade de Cotistas
126

Patrimônio Líquido Fundo
564.735.869,38

PERFIL DO FUNDO

Enquadramento Resolução
Artigo 7º, Inciso I, Alínea B

Benchmark
IMA-B

Classificação ANBIMA
Renda Fixa Indexados

Política de Investimento
Aplica seus recursos, principalmente, em cotas de fundos de investimento os quais investem em ativos financeiros e/ou modalidades operacionais de renda fixa.

COMPARATIVO

30/12/2022

	Mês	Ano	3M	6M	12M	24M	VaR - Mês	Volatilidade - Mês
Fundo	-0,22%	6,11%	0,17%	1,81%	6,11%	4,49%	2,49%	5,25%
Benchmark	-0,19%	6,37%	0,23%	1,94%	6,37%	5,02%		
CDI	1,12%	12,37%	3,20%	6,61%	12,37%	17,31%		

Documento Assinado Digitalmente por: FRANCISCO BARRETO DE MENEZES LEITE
Acesse em: https://etce.tce.pe.gov.br/epp/validaDoc.seam Código do documento: 6132748a-ef7f-4b28-8ba6-6acaa8dfeba5

Mais Valia Consultoria Ltda EPP
Rua General Artigas 232 - Loja 301 - Leblon - Rio de Janeiro/RJ
CEP: 22441-140 - (21)99614-6774 / (21)99739-9777

CARTEIRA DO FUNDO

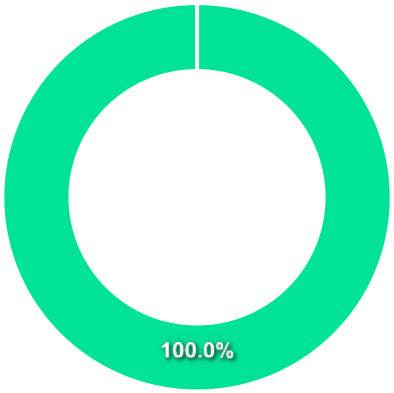

Ativo	Vlr Ativo (mil)	Particp. (%)
Fundos de Investimento	602.041,18	100.01%
Valores a pagar/receber	-58,08	-0.01%

Nome do Ativo	Vlr Ativo (mil)	Particp. (%)	Tipo Ativo
Cotas de SANTANDER IMA-B FI RENDA FIXA LP	602.041,18	100,01	Fundos de Investimento
Outros Valores a receber	9,31	0,00	Valores a pagar/receber
Outras Disponibilidades	5,00	0,00	Valores a pagar/receber
Outros Valores a pagar	-72,39	-0,01	Valores a pagar/receber

Documento Assinado Digitalmente por: FRANCISCO BARRETO DE MENEZES LEITE
Acesse em: https://etce.tce.pe.gov.br/epp/validaDoc.seam Código do documento: 6132748a-ef7f-4b28-8ba6-6acaa8dfeba5

Mais Valia Consultoria Ltda EPP
Rua General Artigas 232 - Loja 301 - Leblon - Rio de Janeiro/RJ
CEP: 22441-140 - (21)99614-6774 / (21)99739-9777

PERFIL E CARACTERÍSTICAS

Administrador
BANCO SANTANDER (BRASIL) S.A.

Gestão
SANTANDER BRASIL GESTAO DE RECURSOS LTDA.

Taxa de Administração
0,40%

Taxa de Performance
Não possui

Disponibilidade de Resgate
D+1

Quantidade de Cotistas
19

Patrimônio Líquido Fundo
41.379.142,83

PERFIL DO FUNDO

Enquadramento Resolução
Artigo 7º, Inciso I, Alínea B

Benchmark
IRF-M

Classificação ANBIMA
Renda Fixa Indexados

Política de Investimento
Aplica seus recursos, principalmente, em cotas de fundos de investimento em renda fixa e fundos de investimento em índice de renda fixa que invistam apenas em títulos públicos e operações compromissadas lastradas nesses títulos.

COMPARATIVO

30/12/2022

	Mês	Ano	3M	6M	12M	24M	VaR - Mês	Volatilidade - Mês
Fundo	1,14%	11,58%	3,05%	6,51%	11,58%	14,43%	0,08%	0,16%
Benchmark	1,48%	8,82%	1,74%	6,49%	8,82%	6,66%		
CDI	1,12%	12,37%	3,20%	6,61%	12,37%	17,31%		

Documento Assinado Digitalmente por: FRANCISCO BARRETO DE MENEZES LEITE
Acesse em: https://etce.tce.pe.gov.br/epp/validaDoc.seam Código do documento: 6132748a-ef7f-4b28-8ba6-6acaa8dfeba5

Mais Valia Consultoria Ltda EPP
Rua General Artigas 232 - Loja 301 - Leblon - Rio de Janeiro/RJ
CEP: 22441-140 - (21)99614-6774 / (21)99739-9777

CARTEIRA DO FUNDO

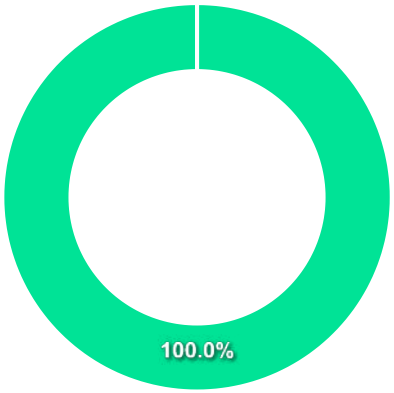

Ativo	Vlr Ativo (mil)	Particp. (%)
Fundos de Investimento	41.960,61	100.00%
Valores a pagar/receber	-0,54	-0.00%

Nome do Ativo	Vlr Ativo (mil)	Particp. (%)	Tipo Ativo
Cotas de SANTANDER IRF-M 1 PREMIUM FI RENDA FIXA	41.960,61	100,00	Fundos de Investimento
Outros Valores a receber	7,96	0,02	Valores a pagar/receber
Outras Disponibilidades	5,00	0,01	Valores a pagar/receber
Outros Valores a pagar	-13,62	-0,03	Valores a pagar/receber

Documento Assinado Digitalmente por: FRANCISCO BARRETO DE MENEZES LEITE
Acesse em: https://etce.tce.pe.gov.br/epp/validaDoc.seam Código do documento: 6132748a-ef7f-4b28-8ba6-6acaa8dfeba5

Mais Valia Consultoria Ltda EPP
Rua General Artigas 232 - Loja 301 - Leblon - Rio de Janeiro/RJ
CEP: 22441-140 - (21)99614-6774 / (21)99739-9777

PERFIL E CARACTERÍSTICAS

Administrador
BANCO SANTANDER (BRASIL) S.A.

Gestão
SANTANDER BRASIL GESTAO DE RECURSOS LTDA.

Taxa de Administração
0,30%

Taxa de Performance
Não possui

Disponibilidade de Resgate
D+1

Quantidade de Cotistas
158

Patrimônio Líquido Fundo
396.851.061,29

PERFIL DO FUNDO

Enquadramento Resolução
Artigo 7º, Inciso III, Alínea A

Benchmark
CDI

Classificação ANBIMA
Renda Fixa Duração Livre Grau de Investimento

Política de Investimento
Aplica seus recursos em cotas de fundos de investimento da classe Renda Fixa, os quais invistam em ativos financeiros e/ou modalidades operacionais de relacionados à variação das taxas de juros, pós ou pré-fixadas, de índices de preços, ou ambos.

COMPARATIVO

30/12/2022

	Mês	Ano	3M	6M	12M	24M	VaR - Mês	Volatilidade - Mês
Fundo	1,16%	12,75%	3,23%	6,78%	12,75%	17,64%	0,05%	0,11%
Benchmark	1,12%	12,37%	3,20%	6,61%	12,37%	17,31%		

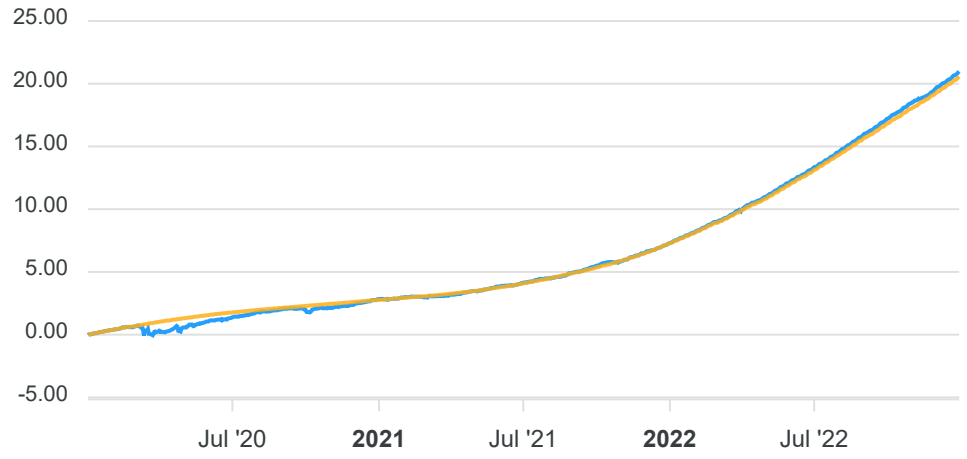

Documento Assinado Digitalmente por: FRANCISCO BARRETO DE MENEZES LEITE
Acesse em: https://etce.tce.pe.gov.br/epp/validaDoc.seam Código do documento: 6132748a-ef7f-4b28-8ba6-6acaa8dfeba5

Mais Valia Consultoria Ltda EPP
Rua General Artigas 232 - Loja 301 - Leblon - Rio de Janeiro/RJ
CEP: 22441-140 - (21)99614-6774 / (21)99739-9777

CARTEIRA DO FUNDO

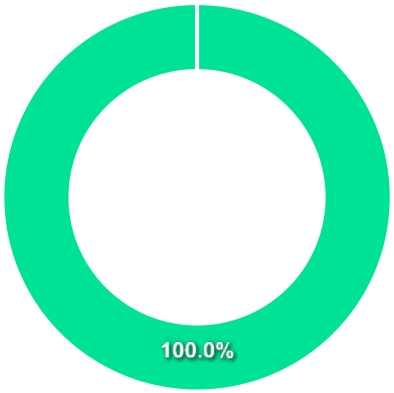

Ativo	Vlr Ativo (mil)	Particp. (%)
Fundos de Investimento	347.074,06	100.04%
Valores a pagar/receber	-142,94	-0.04%

Nome do Ativo	Vlr Ativo (mil)	Particp. (%)	Tipo Ativo
Cotas de SANTANDER CRESCIMENTO INSTITUCIONAL FI RENDA FIXA	345.719,71	99,65	Fundos de Investimento
Cotas de SANTANDER TÍTULOS PÚBLICOS FI RENDA FIXA REFERENC...	1.354,35	0,39	Fundos de Investimento
Outros Valores a receber	401,22	0,12	Valores a pagar/receber
Outras Disponibilidades	5,00	0,00	Valores a pagar/receber
Outros Valores a pagar	-549,16	-0,16	Valores a pagar/receber

Documento Assinado Digitalmente por: FRANCISCO BARRETO DE MENEZES LEITE
Acesse em: https://etce.tce.pe.gov.br/epp/validaDoc.seam Código do documento: 6132748a-ef7f-4b28-8ba6-6acaa8dfeba5

Mais Valia Consultoria Ltda EPP
Rua General Artigas 232 - Loja 301 - Leblon - Rio de Janeiro/RJ
CEP: 22441-140 - (21)99614-6774 / (21)99739-9777

PERFIL E CARACTERÍSTICAS

Administrador
BB GESTÃO DE RECURSOS DTVM S.A.

Gestão
BB GESTÃO DE RECURSOS DTVM S.A.

Taxa de Administração
1,00%

Taxa de Performance
Não possui

Disponibilidade de Resgate
D+4

Quantidade de Cotistas
1.545

Patrimônio Líquido Fundo
844.496.837,07

PERFIL DO FUNDO

Enquadramento Resolução
Artigo 8º, Inciso I

Benchmark
Ibovespa

Classificação ANBIMA
Ações Sustentabilidade/Governança

Política de Investimento
Aplica, preponderantemente, em ações de emissão de companhias que, em função de adesão aos padrões de governança corporativa definidos por bolsa de valores.

COMPARATIVO

30/12/2022

	Mês	Ano	3M	6M	12M	24M	VaR - Mês	Volatilidade - Mês
Fundo	-2,62%	2,43%	-1,12%	9,89%	2,43%	-9,39%	10,03%	21,13%
Benchmark	-2,45%	4,69%	-0,27%	11,36%	4,69%	-7,80%		

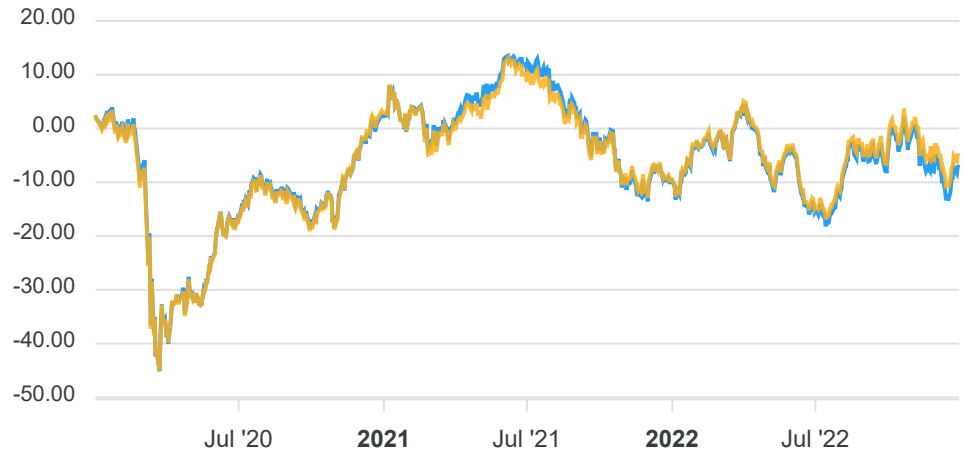

Documento Assinado Digitalmente por: FRANCISCO BARRETO DE MENEZES LEITE
Acesse em: https://etce.tce.pe.gov.br/epp/validaDoc.seam Código do documento: 6132748a-ef7f-4b28-8ba6-6acaa8dfeba5

Mais Valia Consultoria Ltda EPP
Rua General Artigas 232 - Loja 301 - Leblon - Rio de Janeiro/RJ
CEP: 22441-140 - (21)99614-6774 / (21)99739-9777

CARTEIRA DO FUNDO

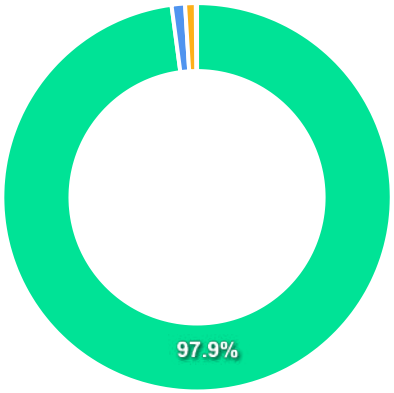

Ativo	Vlr Ativo (mil)	Particp. (%)
Ações	766.546,77	97.90%
Valores a pagar/receber	8.725,07	1.11%
Operação compromissada	6.899,40	0.88%
Outros	815,62	0.10%

Nome do Ativo	Vlr Ativo (mil)	Particp. (%)	Tipo Ativo

Documento Assinado Digitalmente por: FRANCISCO BARRETO DE MENEZES LEITE
Acesse em: https://etce.tce.pe.gov.br/epp/validaDoc.seam Código do documento: 6132748a-ef7f-4b28-8ba6-6acaa8dfeba5

Mais Valia Consultoria Ltda EPP
Rua General Artigas 232 - Loja 301 - Leblon - Rio de Janeiro/RJ
CEP: 22441-140 - (21)99614-6774 / (21)99739-9777

PERFIL E CARACTERÍSTICAS

Administrador
BANCO SANTANDER (BRASIL) S.A.

Gestão
SANTANDER BRASIL GESTAO DE RECURSOS LTDA.

Taxa de Administração
0,75%

Taxa de Performance
Não possui

Disponibilidade de Resgate
D+4

Quantidade de Cotistas
35

Patrimônio Líquido Fundo
308.702.229,09

PERFIL DO FUNDO

Enquadramento Resolução
Artigo 8º, Inciso I

Benchmark
Ibovespa

Classificação ANBIMA
Ações Índice Ativo

Política de Investimento
Aplica, no mínimo, 67% de seus recursos em ações, bônus ou recibos de subscrição, certificados de depósitos de ações, cotas de fundos de ações e cotas dos fundos de índice de ações negociadas em mercado organizado e BDR classificados como nível II e III.

COMPARATIVO

30/12/2022

	Mês	Ano	3M	6M	12M	24M	VaR - Mês	Volatilidade - Mês
Fundo	-2,61%	3,29%	-1,06%	10,77%	3,29%	-10,61%	9,69%	20,40%
Benchmark	-2,45%	4,69%	-0,27%	11,36%	4,69%	-7,80%		

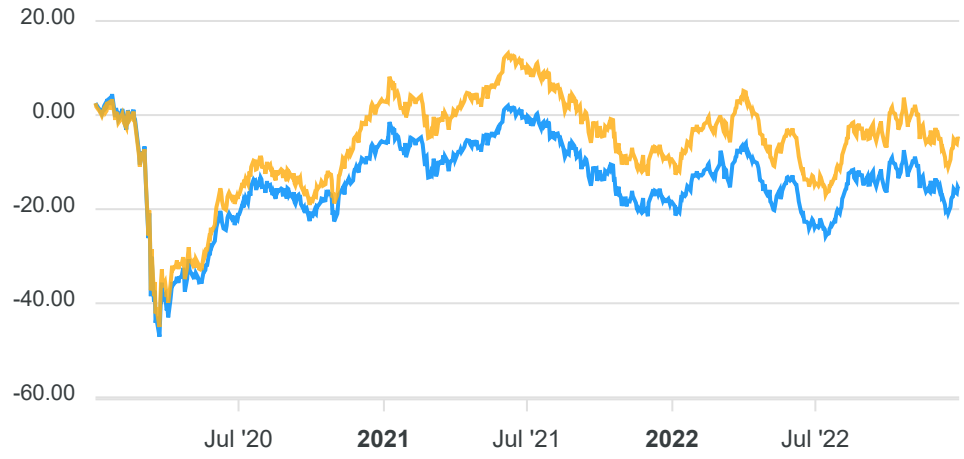

Documento Assinado Digitalmente por: FRANCISCO BARRETO DE MENEZES LEITE
Acesse em: https://etce.tce.pe.gov.br/epp/validaDoc.seam Código do documento: 6132748a-ef7f-4b28-8ba6-6acaa8dfeba5

Mais Valia Consultoria Ltda EPP
Rua General Artigas 232 - Loja 301 - Leblon - Rio de Janeiro/RJ
CEP: 22441-140 - (21)99614-6774 / (21)99739-9777

CARTEIRA DO FUNDO

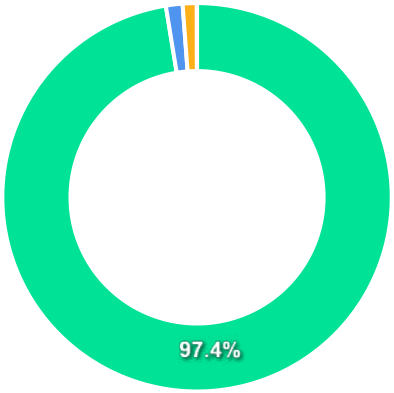

Ativo	Vlr Ativo (mil)	Particp. (%)
Ações	321.432,35	97.43%
Operação compromissada	4.555,31	1.38%
Valores a pagar/receber	3.818,63	1.16%
Derivativos	79,56	0.02%
Fundos de Investimento	15,33	0.00%

Nome do Ativo	Vlr Ativo (mil)	Particp. (%)	Tipo Ativo

Documento Assinado Digitalmente por: FRANCISCO BARRETO DE MENEZES LEITE
Acesse em: https://etce.tce.pe.gov.br/epp/validaDoc.seam Código do documento: 6132748a-ef7f-4b28-8ba6-6acaa8dfeba5

Mais Valia Consultoria Ltda EPP
Rua General Artigas 232 - Loja 301 - Leblon - Rio de Janeiro/RJ
CEP: 22441-140 - (21)99614-6774 / (21)99739-9777

PERFIL E CARACTERÍSTICAS

Administrador
BB GESTÃO DE RECURSOS DTVM S.A.

Gestão
BB GESTÃO DE RECURSOS DTVM S.A.

Taxa de Administração
1,00%

Taxa de Performance
10,00%

Disponibilidade de Resgate
D+2 du

Quantidade de Cotistas
26.586

Patrimônio Líquido Fundo
416.194.949,01

PERFIL DO FUNDO

Enquadramento Resolução
Artigo 9º, Inciso III

Benchmark
Global BDRX

Classificação ANBIMA
Ações Livre

Política de Investimento
Aplica seus recursos, principalmente, em cotas do BB TOP AÇÕES BOLSAS GLOBAIS ATIVO ETF FI AÇÕES BDR NÍVEL I, CNPJ: 39.272.928/0001-60.

COMPARATIVO

30/12/2022

	Mês	Ano	3M	6M	12M	24M	VaR - Mês	Volatilidade - Mês
Fundo	-3,97%	-13,07%	9,26%	3,01%	-13,07%	4,84%	6,70%	14,11%
Benchmark	-4,22%	-28,05%	3,94%	-0,61%	-28,05%	-3,84%		
IBOVESPA	-2,45%	4,69%	-0,27%	11,36%	4,69%	-7,80%		

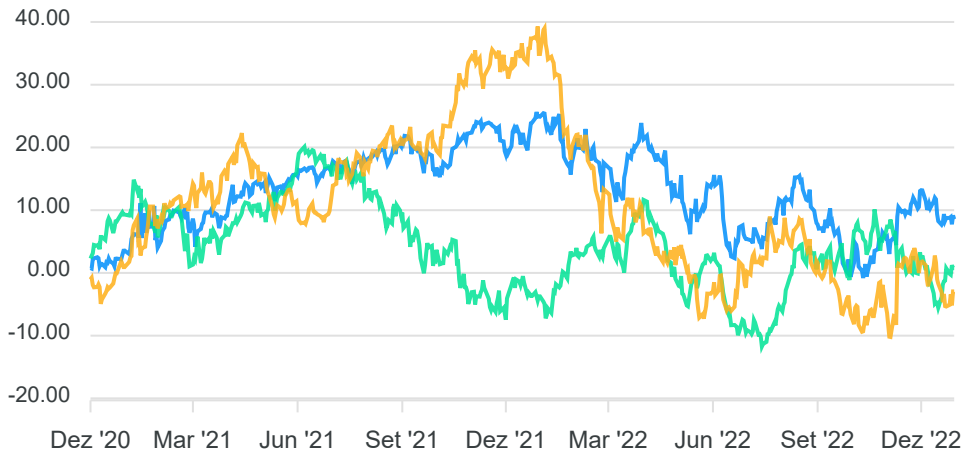

Documento Assinado Digitalmente por: FRANCISCO BARRETO DE MENEZES LEITE
Acesse em: https://etce.tce.pe.gov.br/epp/validaDoc.seam Código do documento: 6132748a-ef7f-4b28-8ba6-6acaa8dfeba5

Mais Valia Consultoria Ltda EPP
Rua General Artigas 232 - Loja 301 - Leblon - Rio de Janeiro/RJ
CEP: 22441-140 - (21)99614-6774 / (21)99739-9777

CARTEIRA DO FUNDO

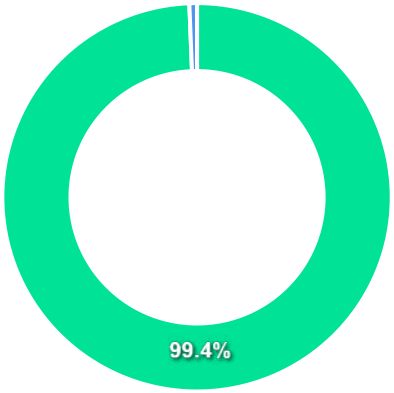

Ativo	Vlr Ativo (mil)	Particp. (%)
Fundos de Investimento	406.771,28	99.37%
Valores a pagar/receber	2.589,86	0.63%
Outros	-6,21	-0.00%

Nome do Ativo	Vlr Ativo (mil)	Particp. (%)	Tipo Ativo
Cotas de BB TOP AÇÕES BOLSAS GLOBAIS ATIVO ETF FI AÇÕES BD...	394.861,67	96,46	Fundos de Investimento
Cotas de BB TOP DI FI RENDA FIXA REFERENCIADO DI LP	11.909,61	2,91	Fundos de Investimento
Outras Disponibilidades	2.655,54	0,65	Valores a pagar/receber
Outros Valores a receber	798,51	0,20	Valores a pagar/receber
Valores a pagar / Auditoria	1,58	0,00	Valores a pagar/receber
Outros Valores a pagar	0,06	0,00	Valores a pagar/receber
Valores a pagar / IR a recolher	0,06	0,00	Valores a pagar/receber
Valores a receber / Rebate Taxa de Administração	0,06	0,00	Valores a pagar/receber
Outros Valores a receber	0,01	0,00	Valores a pagar/receber
Valores a pagar / Controladoria	-3,02	0,00	Valores a pagar/receber
Valores a pagar / Taxa Cetip	-3,81	0,00	Valores a pagar/receber
Valores a pagar / PROV.CVM 28/04/23	-6,21	0,00	Outros
Valores a pagar / Taxa de Administração	-48,57	-0,01	Valores a pagar/receber
Valores a pagar / Cotas a resgatar	-810,56	-0,20	Valores a pagar/receber

Documento Assinado Digitalmente por: FRANCISCO BARRETO DE MENEZES LEITE
Acesse em: https://etce.tce.pe.gov.br/epp/validaDoc.seam Código do documento: 6132748a-ef7f-4b28-8ba6-6acaa8dfeba5

Mais Valia Consultoria Ltda EPP
Rua General Artigas 232 - Loja 301 - Leblon - Rio de Janeiro/RJ
CEP: 22441-140 - (21)99614-6774 / (21)99739-9777

Documento Assinado Digitalmente por: FRANCISCO BARRETO DE MENEZES LEITE
Acesse em: https://etce.tce.pe.gov.br/epp/validaDoc.seam Código do documento: 6132748a-ef7f-4b28-8ba6-6acaa8dfeba5