



ATA DA REUNIÃO ORDINÁRIA DA REUNIÃO DO COMITÊ DE INVESTIMENTOS

JULHO DE 2019

Aos doze (12) dias do mês de agosto do ano de dois mil e dezenove (2019), os membros do Comitê de Investimentos no uso de suas atribuições se reuniram para deliberar e analisar sobre as **Aplicações dos Recursos Previdenciários do Instituto de Previdência de Igarassu**. Havendo quórum, reuniram-se na sede do Igaprev, a fim de analisar o desempenho dos investimentos no mês de julho. No cenário internacional, segue o impasse sobre a guerra comercial entre EUA e China tema que deve gerar incertezas no mercado e sinalização de revisão da política monetária por parte de FED, conseqüentemente, com o risco de crescimento moderado e corte dos juros, o enfraquecimento do dólar deverá beneficiar as economias emergentes. Na Europa, os dados relevam desaceleração o que deve levar a novos estímulos na economia, além disso, incertezas relativas ao BREXIT e guerra comercial geraram mais risco para a região. No cenário nacional, o destaque ficou com a aprovação da Reforma da Previdência na Câmara de Deputados que seguiu para apreciação do Senado, que segundo projeções levará a uma economia superior a R\$ 900 bilhões em dez anos. Ainda no cenário doméstico, a perspectiva permanece mostrando crescimento gradual com a melhora da confiança, a inflação acelerou para 0,19% - IPCA e em julho a Selic foi reduzida em 0,5 p.p ficando em 6% a.a. O Igaprev apresentou rendimento global de R\$ 509.093,98, sendo R\$ 50.689,46 referente ao plano previdenciário e R\$ 458.404,52 referente ao plano financeiro, mantendo-se superavitário em relação a meta atuarial do período que foi de 0,72%a.m acumulando 5,94% até julho. As perspectivas para os próximos meses são positivas em função do avanço da reforma somados a inflação baixa e perspectivas de juros ainda mais baixos, assim, mantém-se a estratégia em Renda Fixa com alongamento da carteira e se propõe maior diversificação na Renda Variável. Foram autorizados nas movimentações de aplicações dentro da estratégia e resgate de 50% no fundo FIA CAIXA INSTITUCIONAL BDR NIVEL I a serem alocados com intuito de diversificação nos fundos 25% CAIXA FIA INFRAESTRUTURA, 50% CAIXA FIA DIVIDENDOS e 25% CAIXA FIA SMALL CAPS ATIVO. Ficam também autorizados resgates efetuados para pagamentos de despesas com a folha de beneficiários e custeio administrativo e aportes dentro da estratégia de curto prazo.

É o que temos a Relatar.

Comitê de Investimentos


Ezi Francisca da Silva Paulino


Jose Fernando Paiva de Vasconcelos


Helida Lúcia de Arruda Lima



Diógenes Coquita da Costa


Francisco Barreto de Menezes de Leite


Jacqueline da Silva Campelo (assessor)




Tipo do Ativo




■ Fundos de Investimento 99,14 %
 ■ Valores a pagar/receber 0,86 %

Setor do Ativo



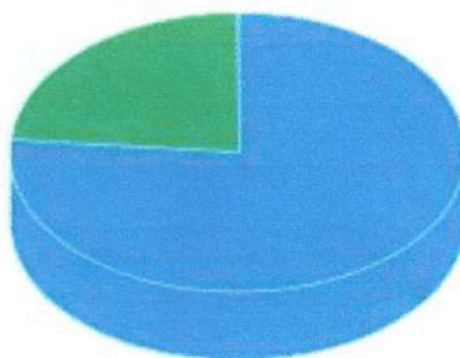
■ Não Classificado 100,00 %

Risco do Ativo



■ Cotas de fundos 99,14 %
 ■ Outros 0,86 %

Classe do Ativo



■ Outros 76,56 %
 ■ Ações 23,44 %

| Nome do Ativo | Valor do Ativo (R\$) | Participação do Ativo |
|---|----------------------|-----------------------|
| Cotas de BB IMA-B TÍTULOS PÚBLICOS FI RENDA FIXA PREVIDENCIÁRIO | 12.554,01546 | 27,3357 % |
| Cotas de BB IMA-B 5+ TÍTULOS PÚBLICOS FI RENDA FIXA PREVIDENCIÁRIO | 6.038,69729 | 13,1489 % |
| Cotas de BB ALOCAÇÃO ATIVA FIC RENDA FIXA PREVIDENCIÁRIO | 5.568,92474 | 12,1260 % |
| Cotas de CAIXA INSTITUCIONAL FI AÇÕES BDR NÍVEL I | 4.248,83939 | 9,2516 % |
| Cotas de BB IMA-B 5 FIC RENDA FIXA PREVIDENCIÁRIO LP | 2.916,73701 | 6,3510 % |
| Cotas de BB TÍTULOS PÚBLICOS IPCA III FI RENDA FIXA PREVIDENCIÁRIO | 1.993,34696 | 4,3404 % |
| Cotas de CAIXA DIVIDENDOS FI AÇÕES | 1.726,02923 | 3,7583 % |
| Cotas de BB IMA-B TÍTULOS PÚBLICOS FI RENDA FIXA PREVIDENCIÁRIO | 1.656,98581 | 3,6080 % |
| Cotas de CAIXA BRASIL IBX-50 FI AÇÕES | 1.425,54743 | 3,1040 % |
| Cotas de CAIXA SMALL CAPS ATIVO FI AÇÕES | 1.306,32078 | 2,8444 % |
| Cotas de CAIXA INFRAESTRUTURA FI AÇÕES | 1.290,30353 | 2,8096 % |
| Cotas de SANTANDER INSTITUCIONAL FIC RENDA FIXA | 882,96444 | 1,9226 % |
| Cotas de BB IMA-B 5+ TÍTULOS PÚBLICOS FI RENDA FIXA PREVIDENCIÁRIO | 854,93997 | 1,8616 % |
| Cotas de BB IMA-B 5 FIC RENDA FIXA PREVIDENCIÁRIO LP | 789,49608 | 1,7191 % |
| Cotas de SANTANDER IBOVESPA ATIVO INSTITUCIONAL FI AÇÕES | 767,43236 | 1,6710 % |
| Cotas de SANTANDER IMA-B TÍTULOS PÚBLICOS FIC RENDA FIXA LP | 728,61788 | 1,5865 % |
| Disponibilidades | 394,76367 | 0,8596 % |
| Cotas de SANTANDER IMA-B INSTITUCIONAL TÍTULOS PÚBLICOS FIC RENDA FIXA LP | 366,24823 | 0,8410 % |
| Cotas de SANTANDER IMA-B INSTITUCIONAL TÍTULOS PÚBLICOS FIC RENDA FIXA LP | 219,08987 | 0,4771 % |

(Handwritten signatures and initials in blue ink)

As informações foram obtidas a partir de fontes públicas ou privadas consideradas confiáveis, cuja responsabilidade pela correção e veracidade não é assumida pelo QUANTUM, pelo titular desta marca ou por qualquer das empresas de seu grupo empresarial. As informações disponíveis, não devem ser entendidas como colocação, distribuição ou oferta de fundo de investimento ou qualquer outro valor mobiliário. Fundos de investimento não contam com a garantia do Administrador do fundo, Gestor da carteira, de qualquer mecanismo de seguro ou, ainda, do Fundo Garantidor de Créditos - FGC. Rentabilidade obtida no passado não representa garantia de rentabilidade futura. As estratégias com derivativos, utilizadas como parte da política de investimento de fundos de investimento, podem resultar em significativas perdas para seus cotistas superiores do capital aplicado e a consequente obrigação do cotista de aportar recursos adicionais para cobrir o prejuízo do fundo. Ao investidor é recomendada a leitura cuidadosa do prospecto e regulamento do fundo de investimento ao aplicar seus recursos. Para avaliação da performance de um fundo de investimento, é recomendável a análise de, no mínimo, 12 (doze) meses. Metodologia de cálculo de rentabilidade definido pelo usuário considerando o perfil de divulgação. Para fundos abertura "01 a 01", fechamento "30 a 30". O resultado pode ser diferente do apresentado em seu extrato. Os valores exibidos estão em Real (BRL).

| Nome do Ativo | Valor do Ativo (R\$) | Participação do Ativo |
|---|----------------------|-----------------------|
| Cotas de SANTANDER IMA-B TÍTULOS PÚBLICOS FIC RENDA FIXA LP | 105,79894 | 0,2304 % |
| Cotas de BB IDKA 2 TÍTULOS PÚBLICOS FI RENDA FIXA PREVIDENCIÁRIO | 70,31969 | 0,1531 % |
| Cotas de SANTANDER INSTITUCIONAL FIC RENDA FIXA | 0,00000 | 0,0000 % |
| Cotas de SANTANDER INSTITUCIONAL FIC RENDA FIXA | 0,00000 | 0,0000 % |
| Cotas de SANTANDER IMA-B INSTITUCIONAL TÍTULOS PÚBLICOS FIC RENDA FIXA LP | 0,00000 | 0,0000 % |
| Patrimônio Líquido (R\$ mil) | | 45.925,42 |