

PREFEITURA MUNICIPAL DE CAMUTANGA (CONSOLIDADO)

DEMONSTRAÇÃO DOS FLUXOS DE CAIXA

EXERCÍCIO: 2014 PERÍODO (MÊS): DEZEMBRO



Documento Assinado Digitalmente por: ARMANDO PIMENTEL DA ROCHA, JOSE ERNESTO FERNANDES LIMA  
 Acesse em: <http://eicce.ice.pe.gov.br/epp/validarDoc.seam> Código do documento: 9ed67e93-23e1-4427-ae40-b994c4db81c

FLUXOS DE CAIXA DAS ATIVIDADES DAS OPERAÇÕES	Exercício Atual	Exercício Anterior
<b>INGRESSOS</b>	<b>27.355.536,82</b>	
<b>RECEITAS DERIVADAS</b>	<b>3.195.271,03</b>	
Receita Tributária	713.942,36	
Receita de Contribuições	1.950.152,89	
Outras Receitas Derivadas	531.175,78	
<b>RECEITAS ORIGINÁRIAS</b>	<b>126.310,06</b>	
Receita Patrimonial	11.121,92	
Receita Agropecuária	-	
Receita Industrial	-	
Receita de Serviços	-	
Outras Receitas Originárias	-	
Remuneração das Disponibilidades	115.188,14	
<b>TRANSFERÊNCIAS</b>	<b>24.033.955,73</b>	
Intergovernamentais	20.726.125,81	
da União	12.603.710,50	
de Estados e Distrito Federal	8.122.415,31	
de Municípios	-	
Intragovernamentais	3.307.829,92	
<b>DESEMBOLSOS</b>	<b>51.494.286,14</b>	
<b>PESSOAL E OUTRAS DESPESAS CORRENTES POR FUNÇÃO</b>	<b>47.408.668,12</b>	
Legislativa	1.278.702,95	
Judiciária	-	
Essecial a Justiça	-	
Administração	28.555.612,70	
Despesa Nacional	-	
Segurança Pública	-	
Relações Exteriores	-	
Assistência Social	1.081.526,90	
Previdência Social	147.225,09	
Saúde	4.469.180,48	
Trabalho	-	
Educação	6.449.988,64	
Cultura	864.455,12	
Direitos da Cidadania	-	
Urbanismo	1.826.796,15	
Habitação	-	
Saneamento	-	
Gestão Ambiental	240,00	
Ciência e Tecnologia	-	
Agricultura	-	
Organização Agrária	-	
Indústria	-	
Comércio e Serviços	-	
Comunicações	-	
Energia	-	
Transporte	-	
Desporto e Lazer	256.372,05	
Encargos Especiais	2.478.568,04	
<b>JUROS E ENCARGOS DA DÍVIDA</b>	<b>10.061,54</b>	
Juros e Correção Monetária da Dívida Interna	10.061,54	
Juros e Correção Monetária da Dívida Externa	-	
Outros Encargos da Dívida	-	
<b>TRANSFERÊNCIAS</b>	<b>4.075.556,48</b>	
Intergovernamentais	-	
a União	-	
a Estados e Distrito Federal	-	
a Municípios	-	
Intragovernamentais	4.075.556,48	
<b>FLUXO DE CAIXA LÍQUIDO DAS ATIVIDADES DAS OPERAÇÕES</b>	<b>(24.138.749,32)</b>	



PREFEITURA MUNICIPAL DE CAMUTANGA (CONSOLIDADO)

DEMONSTRAÇÃO DOS FLUXOS DE CAIXA

EXERCÍCIO: 2014 - PERÍODO (MÊS): DEZEMBRO

FLUXOS DE CAIXA DAS ATIVIDADES DE INVESTIMENTO	Exercício Atual	Exercício Anterior
<b>INGRESSOS</b>		
Alienação de Bens	464.460,41	
Amortização de Empréstimos e Financiamentos Concedidos	-	
Transferências de Capital	464.460,41	
Outras Receitas de Capital	-	
<b>DESEMBOLSOS</b>		
Aquisição de Ativo Não Circulante	1.709.351,80	
Concessão de Empréstimos e Financiamentos	1.709.351,80	
	-	
<b>FLUXO DE CAIXA LÍQUIDO DAS ATIVIDADES DE INVESTIMENTO</b>	<b>(1.244.891,39)</b>	

FLUXOS DE CAIXA DAS ATIVIDADES DE FINANCIAMENTO	Exercício Atual	Exercício Anterior
<b>INGRESSOS</b>		
Operações de Crédito	-	
	-	
<b>DESEMBOLSOS</b>		
Amortização/Refinanciamento da Dívida	707.635,29	
	707.635,29	
<b>FLUXO DE CAIXA LÍQUIDO DAS ATIVIDADES DE FINANCIAMENTO</b>	<b>(707.635,29)</b>	

<b>GERAÇÃO LÍQUIDA DE CAIXA E EQUIVALENTE DE CAIXA</b>	<b>(26.091.276,00)</b>	
<b>CAIXA E EQUIVALENTE DE CAIXA INICIAL</b>	<b>1.706.776,49</b>	
<b>CAIXA E EQUIVALENTE DE CAIXA FINAL</b>	<b>528.735,98</b>	

PREFEITURA MUNICIPAL DE CAMUTANGA

DEMONSTRAÇÃO DA DÍVIDA FUNDADA (Consolidado) - EXERCÍCIO 2014

Anexo 16 - Art. 98 da Lei Federal Nº 4.320/64

26/03



Pt

Títulos	Saldo do exercício anterior (R\$)	Movimento no Exercício			Saldo para exercício seguinte	
		Inscrição	Restabelecimento	Baixa		Cancelamento
Compesa	9.037,10	16.854,94	0,00	25.892,04	0,00	0,00
Débitos Previdenciário INSS	2.388.010,60	0,00	0,00	102.868,29	0,00	2.285.142,31
Débitos Previdenciários RPPS	892.490,08	0,00	0,00	147.422,11	0,00	745.067,97
Celpe	64.463,09	38,58	0,00	1.151,77	0,00	63.349,90
Precatórios Judiciais	1.167.366,43	0,00	0,00	430.262,50	0,00	737.103,93
PASEP	0,00	38,58	0,00	38,58	0,00	0,00
-CAMARA Débitos Previdenciários	3.024,00	-3.024,00	0,00	0,00	0,00	0,00
<b>TOTAL GERAL R\$</b>	<b>4.524.391,30</b>	<b>13.908,10</b>	<b>0,00</b>	<b>707.635,29</b>	<b>0,00</b>	<b>3.830.664,11</b>

PREFEITURA MUNICIPAL DE CAMUTANGA

DEMONSTRAÇÃO DA DÍVIDA FLUTUANTE (Consolidado) - EXERCÍCIO 2014

Anexo 17 - Art. 92 da Lei Federal Nº 4.320/64

Página:



Títulos	Saldo do exercício anterior (R\$)	Movimento no Exercício				Saldo para exercício seguinte
		Inscrição	Restabelecimento	Baixa	Cancelamento	
Restos a Pagar (Pagamento)	2.260.094,27	3.711.971,56	0,00	476.191,93	16.516,39	5.479.357,51
Restos a Pagar Processados	1.546.421,96	222.328,70	0,00	387,82	15.516,39	1.752.846,45
RESTOS A PAGAR PROCESSADOS DE 2014	0,00	222.328,70	0,00	0,00	0,00	222.328,70
-RPPS RESTOS A PAGAR PROCESSADOS DE 2012	139.439,44	0,00	0,00	0,00	0,00	139.439,44
-CAMARA RESTOS A PAGAR PROCESSADOS DE 2005	189,00	0,00	0,00	0,00	189,00	0,00
-CAMARA RESTOS A PAGAR PROCESSADOS DE 2006	10.464,19	0,00	0,00	0,00	10.464,19	0,00
-CAMARA RESTOS A PAGAR PROCESSADOS DE 2009	4.863,20	0,00	0,00	0,00	4.863,20	0,00
RESTOS A PAGAR PROCESSADOS DE 2012	1.391.051,58	0,00	0,00	0,00	0,00	1.391.051,58
RESTOS A PAGAR PROCESSADOS DE 2013	26,73	0,00	0,00	0,00	0,00	26,73
-RPPS RESTOS A PAGAR PROCESSADOS DE 2013	387,82	0,00	0,00	387,82	0,00	0,00
Restos a Pagar não Processados	713.672,31	3.489.642,86	0,00	475.804,11	1.000,00	3.726.511,06
RESTOS A PAGAR NÃO PROCESSADOS DE 2014	0,00	3.489.642,86	0,00	0,00	0,00	3.489.642,86
-CAMARA RESTOS A PAGAR NÃO PROCESSADOS DE 2008	1.000,00	0,00	0,00	0,00	1.000,00	0,00
RESTOS A PAGAR NÃO PROCESSADOS DE 2013	712.672,31	0,00	0,00	475.804,11	0,00	236.868,20
Depósitos (Pagamento)	526.266,28	2.894.856,76	0,00	2.690.752,93	203.865,88	526.504,23
INSS	169.878,51	496.491,66	0,00	361.841,83	0,00	304.528,34
DEVOLUÇÃO	3.319,12	3.976,35	0,00	0,00	7.295,47	0,00
-CAMARA PROVISAO PARA 1/3 FERIAS	-278,30	0,00	0,00	0,00	0,00	-278,30
-RPPS INSTITUTO NACIONAL DA SEGURIDADE SOCIAL	141,02	2.871,48	0,00	2.775,02	0,00	237,48
-CAMARA IMPOSTO SOBRE SERVIÇO DE QUALQUER NATUREZA	156,42	3.007,00	0,00	3.007,00	0,00	156,42
-CAMARA SALARIO FAMILIA EFETIVOS	-653,94	2.140,81	0,00	2.140,81	0,00	-653,94
-RPPS SALÁRIO FAMÍLIA	-93,44	1.173,28	0,00	1.079,84	0,00	0,00
FALTAS	8.984,27	7.277,41	0,00	0,00	16.261,68	0,00
-CAMARA DIFERENÇA SALARIO FAMILIA	302,75	0,00	0,00	0,00	0,00	302,75
-RPPS CONTRIBUIÇÃO SINDICAL	0,00	0,00	0,00	148,26	0,00	-148,26
EMPRÉSTIMO DO BANCO DO BRASIL	42.471,78	440.859,70	0,00	445.738,96	0,00	37.592,52
-CAMARA IMPOSTO SINDICAL	0,00	799,77	0,00	799,77	0,00	0,00
-RPPS DEVOLUÇÃO SALÁRIO	62,37	187,11	0,00	62,37	0,00	187,11
ADIANTAMENTO	160.346,68	6.627,50	0,00	0,00	166.974,18	0,00
-CAMARA RPPS - REGIME PROPRIO DE PREVIDENCAI SOCIAL	4.860,98	45.471,68	0,00	45.471,68	0,00	4.860,98
-RPPS CONSIGNADO BANCO MORADA	10.508,00	0,00	0,00	0,00	0,00	10.508,00
-RPPS ADIANTAMENTO 13º SALÁRIO	-0,50	547,10	0,00	547,10	0,00	-0,50
-CAMARA EMPRESTIMO CONSIGNADO - BANCO DO BRASIL	-126,89	44.107,55	0,00	44.107,55	0,00	-126,89
-RPPS IMPOSTO SINDICAL	0,00	148,26	0,00	0,00	0,00	148,26
-CAMARA EMPRESTIMO CONSIGNADO - CAIXA	0,00	95.560,42	0,00	95.560,42	0,00	0,00

PREFEITURA MUNICIPAL DE CAMUTANGA

DEMONSTRAÇÃO DA DÍVIDA FLUTUANTE (Consolidado) - EXERCÍCIO 2014

Anexo 17 - Art. 92 da Lei Federal Nº 4.320/64

Página:



Títulos	Saldo do exercício anterior (R\$)	Movimento no Exercício			Saldo para exercício seguinte	
		Inscrição	Restabelecimento	Baixa		
-RPPS REGIME PRÓPRIO DE PREVIDÊNCIA SOCIAL	0,00	646,38	0,00	646,38	0,00	
-RPPS SINDICATO DOS SERVIDORES DO MUNICÍPIO DE CAMUTANGA	151,80	11.301,69	0,00	11.301,69	151,80	
PENSÃO ALIMENTÍCIA	550,85	12.569,73	0,00	12.485,41	635,17	
ABONO FAMÍLIA	-4.811,64	9.457,18	0,00	9.519,98	-4.874,44	
-CAMARA PENSÃO ALIMENTÍCIA	0,00	3.423,57	0,00	3.423,57	0,00	
CONTRIBUIÇÃO SINDICAL	927,03	20.588,37	0,00	20.588,37	927,03	
-RPPS SINDICATO DOS PROFESSORES DE PERNAMBUCO	190,35	979,37	0,00	963,12	206,60	
CARTAO CRUZEIRO DO SUL	13.618,86	11.010,99	0,00	13.191,71	11.438,14	
LICENÇA MATERNIDADE	-21.433,86	3.227,82	0,00	0,00	-18.206,04	
-CAMARA IMPOSTO DE RENDA RETIDO NA FONTE	497,25	4.122,21	0,00	4.122,21	497,25	
SALÁRIO FAMÍLIA	-35.110,32	45.662,66	0,00	35.768,02	-25.215,68	
INSS CÂMARA - PATRONAL	25.015,17	53.393,00	0,00	80.581,38	-2.173,21	
-RPPS CONSIGNADO BANCO DO BRASIL	58.738,13	161.305,44	0,00	172.583,24	47.460,33	
IRRF-REND.	13.334,55	0,00	0,00	0,00	13.334,55	
-CAMARA EMPRÉSTIMO CONSIGNADO - REAL	-1.288,19	810,00	0,00	810,00	-1.288,19	
INSS CÂMARA - SERVIDOR	-47.671,16	24.452,30	0,00	27.398,94	-50.617,80	
CAMUPREV	85.260,05	580.044,14	0,00	541.718,48	123.585,71	
CONSIGNADO C.E.F. CAMUPREV	19.811,10	631.941,60	0,00	638.085,46	13.667,24	
-RPPS CONSIGNADO CARTÃO CRUZEIRO DO SUL	7.572,21	5.981,18	0,00	5.791,66	7.761,73	
SINDICATOS DOS FUNCIONÁRIO PÚBLICO DE CAMUTANGA	-26,18	39.789,38	0,00	42.750,00	-2.986,80	
-CAMARA DESCONTOS PARA O INSS	209,44	31.292,16	0,00	31.292,16	209,44	
-RPPS IMPOSTO SOBRE SERVIÇOS DE QUALQUER NATUREZA	94,00	126,80	0,00	62,00	158,80	
ASS.AG.COMUNITARIOS	1.084,80	1.592,80	0,00	2.388,00	289,60	
-CAMARA SINDSEMC	0,00	3.475,36	0,00	3.475,36	0,00	
-RPPS IMPOSTO DE RENDA RETIDO NA FONTE - PESSOA FÍSICA	2.422,03	38.697,96	0,00	7.265,88	33.854,11	
-RPPS IMPOSTO DE RENDA RETIDO NA FONTE - PESSOA JURÍDICA	180,00	60,00	0,00	180,00	60,00	
SINDICATO DOS PROFESSORES	683,16	7.855,56	0,00	7.850,13	688,59	
-CAMARA FALTAS	1.625,00	0,00	0,00	0,00	1.625,00	
-RPPS PENSÃO ALIMENTÍCIA	0,00	3.836,12	0,00	3.836,12	0,00	
-CAMARA PROVISAO PARA 13º SALARIO	-1.776,56	0,00	0,00	0,00	-1.776,56	
-RPPS CONSIGNADO CAIXA ECONÔMICA FEDERAL	6.539,58	35.965,91	0,00	9.393,05	33.112,44	
<b>TOTAL GERAL R\$</b>	<b>2.786.360,55</b>	<b>6.606.828,32</b>	<b>0,00</b>	<b>3.166.944,86</b>	<b>220.382,27</b>	<b>6.005.861,74</b>



PREFEITURA MUNICIPAL DE CAMUTANGA

DEMONSTRAÇÃO DA DÍVIDA FUNDADA (Consolidado) - EXERCÍCIO 2014

27/03/

Anexo 16 - Art. 98 da Lei Federal Nº 4.320/64

Página: 1

Títulos	Saldo do exercício anterior (R\$)	Movimento no Exercício				Saldo para exercício seguinte
		Inscrição	Restabelecimento	Baixa	Cancelamento	
Compesa	9.037,10	16.854,94	0,00	25.892,04	0,00	0,00
Débitos Previdenciário INSS	2.388.010,60	0,00	0,00	102.868,29	0,00	2.285.142,31
Débitos Previdenciários RPPS	892.490,08	0,00	0,00	147.422,11	0,00	745.067,97
Celpe	64.463,09	38,58	0,00	1.151,77	0,00	63.349,90
Precatórios Judiciários	1.167.366,43	0,00	0,00	430.262,50	0,00	737.103,93
PASEP	0,00	38,58	0,00	38,58	0,00	0,00
-CAMARA Débitos Previdenciários	3.024,00	-3.024,00	0,00	0,00	0,00	0,00
<b>TOTAL GERAL R\$</b>	<b>4.524.391,30</b>	<b>13.908,10</b>	<b>0,00</b>	<b>707.635,29</b>	<b>0,00</b>	<b>3.830.664,11</b>



**RELATÓRIO DE GESTÃO FISCAL  
 DEMONSTRATIVO DA DESPESA COM PESSOAL  
 ORÇAMENTOS FISCAL E DA SEGURIDADE SOCIAL**

MUNICÍPIO: CAMUTANGA/PE - PODER EXECUTIVO

CNPJ: 11.362.779/0001-01

Exercício: 2014

Período de referência: JANEIRO A DEZEMBRO DE 2014.

CVA: 2015020616474300202288

RGF - ANEXO 1 (LRF, art. 55, Inciso I, alínea "a")

R\$ 1,00

CAMPO	DESPESA COM PESSOAL	DESPESAS EXECUTADAS	
		(Últimos 12 meses)	
		LIQUIDADAS (a)	INSCRITAS EM RESTOS A PAGAR NÃO PROCESSADOS (b)
1	<b>DESPESA BRUTA COM PESSOAL (I) = (2+3+4)</b>	13.834.179,10	210.756,35
2	Pessoal Ativo	11.341.107,00	4.054,40
3	Pessoal Inativo e Pensionistas	2.493.072,10	206.701,95
4	Outras Despesas de Pessoal decorrentes de Contratos de Terceirização (§ 1º do art. 18 da LRF)	0,00	0,00
5	<b>DESPESAS NÃO COMPUTADAS (§ 1º, art. 19 da LRF) (II) = (6+7+8+9)</b>	2.508.777,81	0,00
6	Indenizações por Demissão e Incentivos à Demissão Voluntária	0,00	0,00
7	Decorrentes de Decisão Judicial de período anterior ao da apuração	0,00	0,00
8	Despesas de Exercícios Anteriores de período anterior ao da apuração.	15.705,71	0,00
9	Inativos e Pensionistas com Recursos Vinculados	2.493.072,10	0,00
10	<b>DESPESA LÍQUIDA COM PESSOAL (III) = (I - II)</b>	11.325.401,29	210.756,35
11	<b>DESPESA TOTAL COM PESSOAL - DTP (IV) = (IIIa + IIIb)</b>		11.536.157,64

CAMPO	APURAÇÃO DO CUMPRIMENTO DO LIMITE LEGAL	VALOR
12	RECEITA CORRENTE LÍQUIDA - RCL (V)	22.272.099,04
13	% da DESPESA TOTAL COM PESSOAL - DTP sobre a RCL (VI) = (IV/V)*100	51,80
14	LIMITE MÁXIMO (incisos I, II e III do art. 20 da LRF) - ( 54,00%)	12.026.933,48
15	LIMITE PRUDENCIAL (parágrafo único do art. 22 da LRF) - (51,30%)	11.425.586,81
16	LIMITE DE ALERTA (inciso II do § 1º do art. 59 da LRF) - ( 48,60%)	10.824.240,13

CAMPO	ATO DECLARATÓRIO	DATA DA PUBLICAÇÃO	MEIO DA PUBLICAÇÃO (Diário Oficial, Edital, etc)



RELATÓRIO DE GESTÃO FISCAL  
DEMONSTRATIVO DA DESPESA COM PESSOAL  
ORÇAMENTOS FISCAL E DA SEGURIDADE SOCIAL

MUNICÍPIO: CAMUTANGA/PE - PODER EXECUTIVO

CNPJ: 11.362.779/0001-01

Exercício: 2014

Período de referência: JANEIRO A DEZEMBRO DE 2014.

CVA: 2015020616474300202288

RGF - ANEXO 1 (LRF, art. 55, Inciso I, alínea "a")

R\$ 1,00

17	Os abaixo-assinados declaram que publicaram o relatório cujos dados encontram-se resumidos neste demonstrativo, conforme determina o art. 48 da Lei Compl. nº 101/00, na data e meio indicados a seguir		
----	---	--	--

Nota: Durante o exercício, somente as despesas liquidadas são consideradas executadas. No encerramento do exercício, as despesas não liquidadas inscritas em Restos a Pagar Não Processados são também consideradas executadas. Dessa forma, para maior transparência, as despesas executadas estão segregadas em:

- Despesas liquidadas, consideradas aquelas em que houve a entrega do material ou serviço, nos termos do art. 63 da Lei nº 4.320/64;
- Despesas empenhadas mas não liquidadas, inscritas em Restos a Pagar Não Processados, consideradas liquidadas no encerramento do exercício, por força inciso II do art. 35 da Lei nº 4.320/64.

Fonte: Demonstrativos Contábeis da Prefeitura

Nota: O RGF da Prefeitura Municipal de Camutanga - PE concernente ao segundo semestre de 2014, foi publicado em local próprio na sede da Prefeitura e remetido ao Legislativo para devidos fins.

CAMUTANGA, 06/02/2015

ARMANDO PIMENTEL DA ROCHA

PREFEITO

CPF.: 611.992.064-15

JOSE ERNESTO F LIMA

CONTADOR

CRC: 4.300-PE

IZAURA PIMENTEL DA R. MONTEIRO

SECRETÁRIA DE FINANÇAS

CPF.: 73353825487

CAMILA CAVALCANTI DE MELO

CONTROLADORA

CPF.: 082.739.734-84





**RELATÓRIO DE GESTÃO FISCAL  
 DEMONSTRATIVO DA DESPESA COM PESSOAL  
 TRAJETÓRIA DE RETORNO  
 ORÇAMENTOS FISCAL E DA SEGURIDADE SOCIAL**

MUNICÍPIO: CAMUTANGA/PE - PODER EXECUTIVO  
 CNPJ: 11.362.779/0001-01  
 Exercício: 2014  
 Período de referência: JANEIRO A DEZEMBRO DE 2014  
 CVA: 2015020616474300202288

R\$ 1,00

CAMPO	TRAJETÓRIA DE RETORNO AO LIMITE DA DESPESA TOTAL COM PESSOAL									
	Semestre/Ano em que o ente excedeu o limite			Quadrimestre iniciado imediatamente após o período de apuração do excesso			Quadrimestre seguinte			
1										
CAMPO	Limite Máximo (a)	% DTP (b)	% Excedente (c) = (b - a)	Redutor mínimo de 1/3 do Excedente (d) = (1/3 * c)	Limite (e) = (b - d)	% DTP (f)	Redutor Residual (g) = (f - a)	Limite (h) = (a)	% DTP (i)	
2	0,00	0,00	0,00	0,00	0,00	0,00	0,00	0,00	0,00	0,00

CAMPO	TRAJETÓRIA DE RETORNO AO LIMITE DA DESPESA TOTAL COM PESSOAL - SITUAÇÃO ESPECIAL DE BAIXO CRESCIMENTO									
	Semestre/Ano em que o ente excedeu o limite			Primeiro e segundo quadrimestres após o período de apuração do excesso			Terceiro e quarto quadrimestres seguintes			
3										
CAMPO	Limite Máximo (a)	% DTP (b)	% Excedente (c) = (b - a)	Redutor mínimo de 1/3 do Excedente (d) = (1/3 * c)	Limite (e) = (b - d)	% DTP (f)	Redutor Residual (g) = (f - a)	Limite (h) = (a)	% DTP (i)	
4	0,00	0,00	0,00	0,00	0,00	0,00	0,00	0,00	0,00	0,00


Nota: DTP corresponde à Despesa Total com Pessoal

Fonte: Demonstrativos Contábeis da Prefeitura

Nota: O RGF da Prefeitura Municipal de Camutanga - PE concernente ao segundo semestre de 2014, foi publicado em local próprio na sede da Prefeitura e remetido ao Legislativo para devidos fins.

CAMUTANGA, 06/02/2015

ARMANDO PIMENTEL DA ROCHA  
 PREFEITO  
 CPF: 611.992.064-13

  
 JOSE ERNESTO F LIMA  
 CONTADOR  
 CRC: 4.300-PE

IZAURA PIMENTEL DA R. MONTEIRO  
 SECRETÁRIA DE FINANÇAS  
 CPF: 73353825487

CAMILA CAVALCANTI DE MELO  
 CONTROLADORA  
 CPF: 082.739.734-84



**RELATÓRIO DE GESTÃO FISCAL  
 DEMONSTRATIVO DA DÍVIDA CONSOLIDADA LÍQUIDA  
 ORÇAMENTOS FISCAL E DA SEGURIDADE SOCIAL**

MUNICÍPIO: CAMUTANGA/PE - PODER EXECUTIVO

CNPJ: 11.362.779/0001-01

Exercício: 2014

Período de referência: JANEIRO A DEZEMBRO DE 2014

CVA: 2015020616474300202288

RGF - ANEXO 2 (LRF, art. 55, inciso I, alínea "b")

R\$ 1,00

CAMPO	DÍVIDA CONSOLIDADA	SALDO DO EXERCÍCIO ANTERIOR	SALDO DO EXERCÍCIO DE 2014	
			Até o 1º Semestre	Até o 2º Semestre
1	DÍVIDA CONSOLIDADA - DC (I) = (2+3+6+7)	4.521.367,31	3.777.122,06	3.069.486,77
2	Dívida Mobiliária	0,00	0,00	0,00
3	Dívida Contratual = (4+5)	3.144.932,31	2.714.036,40	2.436.702,19
4	Interna	3.144.932,31	2.714.036,40	2.436.702,19
5	Externa	0,00	0,00	0,00
6	Precatórios Posteriores a 05/05/2000 (Inclusive) - Vencidos e não Pagos	1.286.338,43	975.047,93	544.785,43
7	Outras Dívidas	90.096,57	88.037,73	87.999,15
8	DEDUÇÕES (II) <sup>1</sup> = (9+10-11)	1.738.187,32	1.786.240,88	559.553,07
9	Disponibilidade de Caixa Bruta	1.708.293,44	1.756.347,00	529.659,19
10	Demais Haveres Financeiros	29.893,88	29.893,88	29.893,88
11	(-) Restos a Pagar Processados (Exceto Precatórios)	0,00	0,00	0,00
12	DÍVIDA CONSOLIDADA LÍQUIDA (DCL) (III) = (I-II)	2.783.179,99	1.990.881,18	2.509.933,70
13	RECEITA CORRENTE LÍQUIDA - RCL	20.845.845,72	21.803.210,37	22.272.099,04
14	% da DC sobre a RCL (I/RCL)	21,69	17,32	13,78
15	% da DCL sobre a RCL (III/RCL)	13,35	9,13	11,27
16	LIMITE DEFINIDO POR RESOLUÇÃO DO SENADO FEDERAL - 120%			26.726.518,85
17	LIMITE DE ALERTA (inciso III do § 1º do art. 59 da LRF) - 108%			24.053.866,96

CAMPO	DETALHAMENTO DA DÍVIDA CONTRATUAL	SALDO DO EXERCÍCIO ANTERIOR	SALDO DO EXERCÍCIO DE 2014	
			Até o 1º Semestre	Até o 2º Semestre
18	DÍVIDA CONTRATUAL (IV) = (V+VI+VII+VIII)	3.414.211,52	2.997.452,00	2.747.161,60
19	DÍVIDA DE PPP = (V)	0,00	0,00	0,00
20	PARCELAMENTO DE DÍVIDAS (VI) = (21+22+25+26)	3.414.211,52	2.997.452,00	2.747.161,60
21	De Tributos	0,00	0,00	0,00
22	De Contribuições Sociais = (23+24)	3.414.211,52	2.997.452,00	2.747.161,60
23	Previdenciárias	3.414.211,52	2.997.452,00	2.747.161,60
24	Demais Contribuições Sociais	0,00	0,00	0,00
25	Do FGTS	0,00	0,00	0,00
26	Com Instituição Não Financeira	0,00	0,00	0,00
27	DÍVIDA COM INSTITUIÇÃO FINANCEIRA = (VII) = (28+29)	0,00	0,00	0,00
28	Interna	0,00	0,00	0,00
29	Externa	0,00	0,00	0,00
30	DEMAIS DÍVIDAS CONTRATUAIS = (VIII)	0,00	0,00	0,00

CAMPO	OUTROS VALORES NÃO INTEGRANTES DA DC	SALDO DO EXERCÍCIO ANTERIOR	SALDO DO EXERCÍCIO DE 2014	
			Até o 1º Semestre	Até o 2º Semestre
31	PRECATÓRIOS ANTERIORES A 05/05/2000	0,00	0,00	0,00
32	INSUFICIÊNCIA FINANCEIRA			
33	DEPÓSITOS	0,00	0,00	0,00
34	RP PROCESSADOS DE EXERCÍCIOS ANTERIORES	0,00	0,00	0,00
35	ANTECIPAÇÕES DE RECEITA ORÇAMENTÁRIA - ARO	0,00	0,00	0,00

4

**RELATÓRIO DE GESTÃO FISCAL  
DEMONSTRATIVO DA DÍVIDA CONSOLIDADA LÍQUIDA  
ORÇAMENTOS FISCAL E DA SEGURIDADE SOCIAL**

MUNICÍPIO: CAMUTANGA/PE - PODER EXECUTIVO

CNPJ: 11.362.779/0001-01

Exercício: 2014

Período de referência: JANEIRO A DEZEMBRO DE 2014

CVA: 2015020616474300202288

RGF - ANEXO 2 (LRF, art. 55, inciso I, alínea "b")

R\$ 1,00

CAMPO	REGIME PREVIDENCIÁRIO			
	DÍVIDA CONSOLIDADA PREVIDENCIÁRIA	SALDO DO EXERCÍCIO ANTERIOR	SALDO DO EXERCÍCIO DE 2014	
			Até o 1º Semestre	Até o 2º Semestre
36	DÍVIDA CONSOLIDADA PREVIDENCIÁRIA (IX) = (37+38)	0,00	0,00	0,00
37	Passivo Atuarial	0,00	0,00	0,00
38	Outras Dívidas	0,00	0,00	0,00
39	DEDUÇÕES (X) <sup>1</sup> = (40+41+42-43)	0,00	0,00	0,00
40	Disponibilidade de Caixa Bruta	0,00	0,00	0,00
41	Investimentos	0,00	0,00	0,00
42	Demais Haveres Financeiros	0,00	0,00	0,00
43	(-) Restos a Pagar Processados	0,00	0,00	0,00
44	OBRIGAÇÕES NÃO INTEGRANTES DA DC	0,00	0,00	0,00
45	DÍVIDA CONSOLIDADA LÍQUIDA PREVIDENCIÁRIA (XI) = (IX-X)	0,00	0,00	0,00

<sup>1</sup> Se o saldo apurado for negativo, ou seja, se o total da Disponibilidade de Caixa Bruta somada aos os Demais Haveres Financeiros for menor que Restos a Pagar Processados, não deverá ser informado nessa linha, mas sim na linha da Insuficiência Financeira, das Obrigações não integrantes da Dívida Consolidada - DC. Assim quando o cálculo de DEDUÇÕES (II) for negativo, colocar um " - " (traço) nessa linha.

Fonte: Demonstrativos Contábeis da Prefeitura

Nota: O RGF da Prefeitura Municipal de Camutanga - PE concernente ao segundo semestre de 2014, foi publicado em local próprio na sede da Prefeitura e remetido ao Legislativo para devidos fins.

CAMUTANGA, 06/02/2015

ARMANDO PIMENTEL DA ROCHA  
PREFEITO  
CPF.: 611.992.064-45

JOSE ERNESTO F LIMA  
CONTADOR  
CRC.: 1.300/PE

IZAURA PIMENTEL DA R. MONTEIRO  
SECRETÁRIA DE FINANÇAS  
CPF.: 73353825487

CAMILA CAVALCANTI DE MELO  
CONTROLADORA  
CPF.: 082.739.734-84



Documento Assinado Digitalmente por: ARMANDO PIMENTEL DA ROCHA, JOSE ERNESTO FERNANDES LIMA  
Acesse em: http://eicce.ice.pe.gov.br/epp/validaDoc.seam Código do documento: c53fa97e-b7-43fa-9e84-a178ba8da346



**RELATÓRIO DE GESTÃO FISCAL  
 DEMONSTRATIVO DA DÍVIDA CONSOLIDADA LÍQUIDA  
 TRAJETÓRIA DE AJUSTE  
 ORÇAMENTOS FISCAL E DA SEGURIDADE SOCIAL**

MUNICÍPIO: CAMUTANGA/PE - PODER EXECUTIVO  
 CNPJ: 11.362.779/0001-01  
 Exercício: 2014  
 Período de referência: JANEIRO A DEZEMBRO DE 2014  
 CVA: 2015020616474300202288

CAMPO	Exercício Financeiro	TRAJETÓRIA DE AJUSTE DA DÍVIDA CONSOLIDADA LÍQUIDA EM CADA EXERCÍCIO FINANCEIRO					
		2001			2002		
		DCL	Excedente <sup>1</sup>	Redutor	Quadrimestre		
1	% da DCL sobre a RCL	0,00	0,00	0,00	0,00	0,00	0,00
2	% Limite de Endividamento			0,00			0,00
CAMPO	Exercício Financeiro	2003			2004		
		Quadrimestre			Quadrimestre		
		1º	2º	3º	1º	2º	3º
3	% da DCL sobre a RCL	0,00	0,00	0,00	0,00	0,00	0,00
4	% Limite de Endividamento			0,00			0,00
CAMPO	Exercício Financeiro	2005			2006		
		Quadrimestre			Quadrimestre		
		1º	2º	3º	1º	2º	3º
5	% da DCL sobre a RCL	0,00	0,00	0,00	0,00	0,00	0,00
6	% Limite de Endividamento			0,00			0,00
CAMPO	Exercício Financeiro	2007			2008		
		Quadrimestre			Quadrimestre		
		1º	2º	3º	1º	2º	3º
7	% da DCL sobre a RCL	0,00	0,00	0,00	0,00	0,00	0,00
8	% Limite de Endividamento			0,00			0,00
CAMPO	Exercício Financeiro	2009			2010		
		Quadrimestre			Quadrimestre		
		1º	2º	3º	1º	2º	3º
9	% da DCL sobre a RCL	0,00	0,00	0,00	0,00	0,00	0,00
10	% Limite de Endividamento			0,00			0,00
CAMPO	Exercício Financeiro	2011			2012		
		Quadrimestre			Quadrimestre		
		1º	2º	3º	1º	2º	3º
11	% da DCL sobre a RCL	0,00	0,00	0,00	0,00	0,00	0,00
12	% Limite de Endividamento			0,00			0,00
CAMPO	Exercício Financeiro	2013			2014		
		Quadrimestre			Quadrimestre		
		1º	2º	3º	1º	2º	3º
13	% da DCL sobre a RCL	0,00	0,00	0,00	0,00	0,00	3.069.486,77
14	% Limite de Endividamento			0,00			120,00
CAMPO	Exercício Financeiro	2015			2016		
		Quadrimestre			Quadrimestre		
		1º	2º	3º	1º	2º	3º
15	% da DCL sobre a RCL	0,00	0,00	0,00	0,00	0,00	0,00
16	% Limite de Endividamento			0,00			0,00

<sup>1</sup> O excedente em relação ao limite apurado ao final do exercício de 2001 deverá ser reduzido, no mínimo, à proporção de 1/15 (um quinze avos) a cada exercício financeiro. O valor da redução anual, 1/15 (um quinze avos) do excedente, é apresentado na coluna Redutor.

Fonte: Demonstrativos Contábeis da Prefeitura

Nota: O RGF da Prefeitura Municipal de Camutanga - PE concernente ao segundo semestre de 2014, foi publicado em local próprio na sede da Prefeitura e remetido ao Legislativo para devidos fins.

CAMUTANGA, 06/02/2015

ARMANDO PIMENTEL DA ROCHA  
 PREFEITO  
 CPF: 611.997.064-15

JOSE ERNESTO F LIMA  
 CONTADOR  
 CRC: 4.300/PE

IZAURA PIMENTEL DA R. MONTEIRO  
 SECRETÁRIA DE FINANÇAS  
 CPF: 73353825487

CAMILA CAVALCANTI DE MELO  
 CONTROLADORA  
 CPF: 082.739.734-84



**RELATÓRIO DE GESTÃO FISCAL  
 DEMONSTRATIVO DA DÍVIDA CONSOLIDADA LÍQUIDA  
 TRAJETÓRIA DE RETORNO AO LIMITE DA DÍVIDA CONSOLIDADA LÍQUIDA  
 ORÇAMENTOS FISCAL E DA SEGURIDADE SOCIAL**

MUNICÍPIO: CAMUTANGA/PE - PODER EXECUTIVO

CNPJ: 11.362.779/0001-01

Exercício: 2014

Período de referência: JANEIRO A DEZEMBRO DE 2014

CVA: 2015020616474300202288

CAMPO	TRAJETÓRIA DE RETORNO AO LIMITE DA DÍVIDA CONSOLIDADA LÍQUIDA											
	Semestre/Ano em que o ente excedeu o limite			Quadrimestre iniciado imediatamente após o período de apuração do excesso			Primeiro quadrimestre seguinte			Segundo quadrimestre seguinte		
	Limite Máximo (a)	% DCL (b)	% Excedente (c) = (b - a)	Redutor mínimo de 25% do Excedente (d) = (0,25 * c)	Limite (e) = (b - d)	% DCL (f)	Redutor Residual (g) = (f - a)	Limite (h) = (e)	% DCL (i)	Redutor Residual (j) = (i - a)	Limite (k) = (a)	% DCL (l)
1												
2	0,00	0,00	0,00	0,00	0,00	0,00	0,00	0,00	0,00	0,00	0,00	0,00

CAMPO	TRAJETORIA DE RETORNO AO LIMITE DA DÍVIDA CONSOLIDADA LÍQUIDA - SITUAÇÃO ESPECIAL DE BAIXO CRESCIMENTO ECONÔMICO											
	Semestre/Ano em que o ente excedeu o limite			Primeiro e segundo quadrimestres após o período de apuração do excesso			Terceiro e quarto quadrimestres seguintes			Quinto e sexto quadrimestres seguintes		
	Limite Máximo (a)	% DCL (b)	% Excedente (c) = (b - a)	Redutor mínimo de 25% do Excedente (d) = (0,25 * c)	Limite (e) = (b - d)	% DCL (f)	Redutor Residual (g) = (f - a)	Limite (h) = (e)	% DCL (i)	Redutor Residual (j) = (i - a)	Limite (k) = (a)	% DCL (l)
3												
4	0,00	0,00	0,00	0,00	0,00	0,00	0,00	0,00	0,00	0,00	0,00	0,00

Fonte: Demonstrativos Contábeis da Prefeitura

Nota: O RGF da Prefeitura Municipal de Camutanga - PE concernente ao segundo semestre de 2014, foi publicado em local próprio na sede da Prefeitura e remetido ao Legislativo para devidos fins

CAMUTANGA, 06/02/2015

ARMANDO PIMENTEL DA ROCHA

PREFEITO

CPF: 611.992.063-15

JOSE ERNESTO E LIMA

CONTADOR

CRC: 4.300-PE

IZAURA PIMENTEL DA R. MONTEIRO

SECRETARIA DE FINANÇAS

CPF: 73353825487

CAMILA CAVALCANTI DE MELO

CONTROLADORA

CPF: 082.739.734-84



**RELATÓRIO DE GESTÃO FISCAL  
 DEMONSTRATIVO DAS GARANTIAS E CONTRAGARANTIAS DE VALORES  
 ORÇAMENTOS FISCAL E DA SEGURIDADE SOCIAL**

MUNICÍPIO: CAMUTANGA/PE - PODER EXECUTIVO

CNPJ: 11.362.779/0001-01

Exercício: 2014

Período de referência: JANEIRO A DEZEMBRO 2014

CVA: 2015020616474300202288

RGF - ANEXO 3 (LRF, art. 55, inciso I, alínea "c" e art. 40, § 1º)

R\$ 1,00

CAMPO	GARANTIAS CONCEDIDAS	SALDO DO EXERCÍCIO ANTERIOR	SALDO DO EXERCÍCIO DE 2014	
			Até o 1º Semestre	Até o 2º Semestre
1	EXTERNAS (I) = (2+3)	0,00	0,00	0,00
2	Aval ou Fiança em Operações de Crédito	0,00	0,00	0,00
3	Outras Garantias nos Termos da LRF <sup>1</sup>	0,00	0,00	0,00
4	INTERNAS (II) = (5+6)	0,00	0,00	0,00
5	Aval ou Fiança em Operações de Crédito	0,00	0,00	0,00
6	Outras Garantias nos Termos da LRF <sup>1</sup>	0,00	0,00	0,00
7	TOTAL DAS GARANTIAS CONCEDIDAS (III) = (I+II)	0,00	0,00	0,00
8	RECEITA CORRENTE LÍQUIDA - RCL (IV)	20.845.845,72	21.803.210,37	22.272.099,04
9	% do TOTAL DAS GARANTIAS sobre a RCL	0,00	0,00	0,00
10	LIMITE DEFINIDO POR RESOLUÇÃO DO SENADO FEDERAL - (22%)	4.586.086,06	4.796.706,28	4.899.861,79
11	LIMITE DE ALERTA (inciso III do § 1º do art. 59 da LRF) - (19,80%)	4.127.477,45	4.317.035,65	4.409.875,61

CAMPO	CONTRAGARANTIAS RECEBIDAS	SALDO DO EXERCÍCIO ANTERIOR	SALDO DO EXERCÍCIO DE 2014	
			Até o 1º Semestre	Até o 2º Semestre
12	EXTERNAS (V) = (13+14)	0,00	0,00	0,00
13	Aval ou Fiança em Operações de Crédito	0,00	0,00	0,00
14	Outras Garantias nos Termos da LRF <sup>1</sup>	0,00	0,00	0,00
15	INTERNAS (VI) = (16+17)	0,00	0,00	0,00
16	Aval ou Fiança em Operações de Crédito	0,00	0,00	0,00
17	Outras Garantias nos Termos da LRF <sup>1</sup>	0,00	0,00	0,00
18	TOTAL CONTRAGARANTIAS RECEBIDAS (VII) = (V+VI)	0,00	0,00	0,00
19	MEDIDAS CORRETIVAS :			

<sup>1</sup> Inclui garantias concedidas por meio de Fundos.

Fonte: Demonstrativos Contábeis da Prefeitura

Nota: O RGF da Prefeitura Municipal de Camutanga - PE concernente ao segundo semestre de 2014, foi publicado em local próprio na sede da Prefeitura e remetido ao Legislativo para devidos fins.

CAMUTANGA, 06/02/2015

ARMANDO PIMENTEL DA ROCHA  
 PREFEITO  
 CPF.: 611.992.064-15

JOSE ERNESTO F. LIMA  
 CONTADOR  
 CRC.: 4.300-PE

IZAURA PIMENTEL DA R. MONTEIRO  
 SECRETÁRIA DE FINANÇAS  
 CPF.: 73353825487

CAMILA CAVALCANTI DE MELO  
 CONTROLADORA  
 CPF.: 082.739.734-84



**RELATÓRIO DE GESTÃO FISCAL  
DEMONSTRATIVO DAS OPERAÇÕES DE CRÉDITO  
ORÇAMENTOS FISCAL E DA SEGURIDADE SOCIAL**

MUNICÍPIO: CAMUTANGA/PE - PODER EXECUTIVO

CNPJ: 11.362.779/0001-01

Exercício: 2014

Período de referência: JANEIRO A DEZEMBRO DE 2014.

CVA: 2015020616474300202288

RGF - ANEXO 4 (LRF, art. 55, inciso I, alínea "d" e inciso III, alínea "c")

R\$ 1,00

Documento Assinado Digitalmente por: ARMANDO PIMENTEL DA ROCHA, JOSE ERNESTO FERNANDES LIMA  
Acesse em: http://eicce.ice.pe.gov.br/epp/validaDoc.seam Código do documento: c53fa97e-b7-43fa-9e84-a178ba8da346

CAMPO	OPERAÇÕES DE CRÉDITO	VALOR REALIZADO	
		No Semestre de Referência	Até o Semestre de Referência (a)
1	<b>SUJEITAS AO LIMITE PARA FINS DE CONTRATAÇÃO (I) = (2+5)</b>	0,00	0,00
2	Mobiliária = (3+4)	0,00	0,00
3	Interna	0,00	0,00
4	Externa	0,00	0,00
5	Contratual = (6+16)	0,00	0,00
6	Interna. = (7+8+11+14+15)	0,00	0,00
7	Abertura de Crédito	0,00	0,00
8	Aquisição Financiada de Bens e Arrendamento Mercantil Financeiro = (9+10)	0,00	0,00
9	Derivadas de PPP	0,00	0,00
10	Demais Aquisições Financiadas	0,00	0,00
11	Antecipação de Receita = (12+13)	0,00	0,00
12	Pela Venda a Termo de Bens e Serviços	0,00	0,00
13	Demais Antecipações de Receita	0,00	0,00
14	Assunção, Reconhecimento e Confissão de Dívidas (LRF, art. 29, § 1º)	0,00	0,00
15	Outras Operações de Crédito	0,00	0,00
16	Externa. = (17+18+19+22+23)	0,00	0,00
17	Abertura de Crédito	0,00	0,00
18	Aquisição Financiada de Bens e Arrendamento Mercantil Financeiro	0,00	0,00
19	Antecipação de Receita = (20+21)	0,00	0,00
20	Pela Venda a Termo de Bens e Serviços	0,00	0,00
21	Outras Antecipações de Receita	0,00	0,00
22	Assunção, Reconhecimento e Confissão de Dívidas (LRF, art. 29, § 1º)	0,00	0,00
23	Outras Operações de Crédito	0,00	0,00
24	<b>NÃO SUJEITAS AO LIMITE PARA FINS DE CONTRATAÇÃO (II) = (25+31+32+33)</b>	0,00	0,00
25	Parcelamento de Dívidas = (26+27+30)	0,00	0,00
26	De Tributos	0,00	0,00
27	De Contribuições Sociais = (28+29)	0,00	0,00
28	Previdenciárias	0,00	0,00
29	Demais Contribuições Sociais	0,00	0,00
30	Do FGTS	0,00	0,00
31	Melhoria da Administração de Receitas e da Gestão Fiscal, Financeira e Patrimonial	0,00	0,00
32	Programa de Iluminação Pública - RELUZ	0,00	0,00
33	Outras Operações de Crédito Não Sujeitas ao Limite	0,00	0,00

CAMPO	APURAÇÃO DO CUMPRIMENTO DOS LIMITES	VALOR	% SOBRE A RCL
34	<b>RECEITA CORRENTE LÍQUIDA - RCL</b>	22.272.099,04	
35	<b>OPERAÇÕES VEDADAS = (36+37)</b>	0,00	0,00
36	<b>Do Período de Referência (III)</b>	0,00	0,00
37	De Períodos Anteriores ao de Referência	0,00	0,00
38	<b>TOTAL CONSIDERADO PARA FINS DA APURAÇÃO DO CUMPRIMENTO DO LIMITE (IV) = (Ia+III)</b>	0,00	0,00



**RELATÓRIO DE GESTÃO FISCAL  
 DEMONSTRATIVO DAS OPERAÇÕES DE CRÉDITO  
 ORÇAMENTOS FISCAL E DA SEGURIDADE SOCIAL**

MUNICÍPIO: CAMUTANGA/PE - PODER EXECUTIVO

CNPJ: 11.362.779/0001-01

Exercício: 2014

Período de referência: JANEIRO A DEZEMBRO DE 2014.

CVA: 2015020616474300202288

RGF - ANEXO 4 (LRF, art. 55, inciso I, alínea "d" e inciso III, alínea "c")

R\$ 1,00

39	<b>LIMITE GERAL DEFINIDO POR RESOLUÇÃO DO SENADO FEDERAL PARA AS OPERAÇÕES DE CRÉDITO INTERNAS E EXTERNAS</b>	3.563.535,85	16,00
40	<b>LIMITE DE ALERTA (inciso III do § 1º do art. 59 da LRF)</b>	3.207.182,26	14,40
41	<b>OPERAÇÕES DE CRÉDITO POR ANTECIPAÇÃO DA RECEITA ORÇAMENTÁRIA</b>	0,00	0,00
42	<b>LIMITE DEFINIDO POR RESOLUÇÃO DO SENADO FEDERAL PARA AS OPERAÇÕES DE CRÉDITO POR ANTECIPAÇÃO DA RECEITA ORÇAMENTÁRIA</b>	1.559.046,93	7,00
43	<b>TOTAL CONSIDERADO PARA CONTRATAÇÃO DE NOVAS OPERAÇÕES DE CRÉDITO (V) = (IV + IIa)</b>	0,00	0,00

1 Para fins de contratação de operações de crédito, verificadas pela STN/COPEM segundo o Manual para Instrução de Pleitos, serão consideradas no cálculo do limite as operações que pressupõem ingresso financeiro.

Fonte: Demonstrativos Contábeis da Prefeitura

Nota: O RGF da Prefeitura Municipal de Camutanga - PE concernente ao segundo semestre de 2014, foi publicado em local próprio na sede da Prefeitura e remetido ao Legislativo para devidos fins.

CAMUTANGA, 06/02/2015

ARMANDO PIMENTEL DA ROCHA  
 PREFEITO  
 CPF.: 611.992.064-15

IZAURA PIMENTEL DA R. MONTEIRO  
 SECRETÁRIA DE FINANÇAS  
 CPF.: 73353825487

JOSE ERNESTO F LIMA  
 CONTADOR  
 CRC.: 4.300-PE

CAMILA CAVALCANTI DE MELO  
 CONTROLADORA  
 CPF.: 082.739.734-84





**RELATÓRIO DE GESTÃO FISCAL  
 DEMONSTRATIVO DA DISPONIBILIDADE DE CAIXA  
 ORÇAMENTOS FISCAL E DA SEGURIDADE SOCIAL**

MUNICÍPIO: CAMUTANGA/PE - PODER EXECUTIVO

CNPJ: 11.362.779/0001-01

Exercício: 2014

Período de referência: JANEIRO A DEZEMBRO DE 2014

CVA: 2015020616474300202288

RGF - Anexo 5 (LRF, art. 55, Inciso III, alínea "a")

R\$ 1,00

CAMPO	DESTINAÇÃO DE RECURSOS	DISPONIBILIDADE DE CAIXA BRUTA (a)	OBRIGAÇÕES FINANCEIRAS (b)	DISPONIBILIDADE DE CAIXA LÍQUIDA (c) = (a-b)
1	RECURSOS VINCULADOS	0,00	0,00	0,00
2	TOTAL DOS RECURSOS VINCULADOS (I)	0,00	0,00	0,00
3	RECURSOS NÃO VINCULADOS	527.490,03	4.450.737,01	-3.923.246,98
4	Caixa e Bancos	527.490,03	4.450.737,01	-3.923.246,98
5	TOTAL DOS RECURSOS NÃO VINCULADOS (II)	527.490,03	4.450.737,01	-3.923.246,98
6	<b>TOTAL (III) = (I+II)</b>	<b>527.490,03</b>	<b>4.450.737,01</b>	<b>-3.923.246,98</b>
7	REGIME PRÓPRIO DE PREVIDÊNCIA DOS SERVIDORES	0,00	0,00	0,00

Nota: 'A disponibilidade de caixa do RPPS está comprometida com o Passivo Atuarial.

Fonte: Demonstrativos Contábeis da Prefeitura

Nota: O RGF da Prefeitura Municipal de Camutanga - PE concernente ao segundo semestre de 2014, foi publicado em local próprio na sede da Prefeitura e remetido ao Legislativo para devidos fins.

CAMUTANGA, 06/02/2015

ARMANDO PIMENTEL DA ROCHA  
 PREFEITO  
 CPF.: 611.992.064-15

IZAURA PIMENTEL DA R. MONTEIRO  
 SECRETÁRIA DE FINANÇAS  
 CPF.: 73353825487

JOSE ERNESTO F LIMA  
 CONTADOR  
 CRC: 4.300-PE

CAMILA CAVALCANTI DE MELO  
 CONTROLADORA  
 CPF.: 082.739.734-84



**RELATÓRIO DE GESTÃO FISCAL  
 DEMONSTRATIVO DOS RESTOS A PAGAR  
 ORÇAMENTOS FISCAL E DA SEGURIDADE SOCIAL**

MUNICÍPIO: CAMUTANGA/PE - PODER EXECUTIVO

CNPJ: 11.362.779/0001-01

Exercício: 2014

Período de referência: JANEIRO A DEZEMBRO 2014.

CVA: 2015020616474300202288

RGF - ANEXO 6 (LRF, art. 55, Inciso III, alínea "b")

R\$ 1,00

CAMPO	DESTINAÇÃO DE RECURSOS	RESTOS A PAGAR				DISPONIBILIDADE DE CAIXA LÍQUIDA (ANTES DA INSCRIÇÃO EM RESTOS A PAGAR NÃO PROCESSADOS DO EXERCÍCIO)	EMPENHOS NÃO LIQUIDADOS (NÃO INSCRITOS POR INSUFICIÊNCIA FINANCEIRA)
		Liquidados e Não Pagos		Empenhados e Não Liquidados			
		De Exercícios Anteriores	Do Exercício	De Exercícios Anteriores	Do Exercício		
1	RECURSOS VINCULADOS	0,00	0,00	0,00	0,00	0,00	0,00
2	TOTAL DOS RECURSOS VINCULADOS (I)	0,00	0,00	0,00	0,00	0,00	0,00
3	RECURSOS NÃO VINCULADOS	0,00	223.401,37	4.156.600,27	3.486.583,50	529.659,19	0,00
4	Restos a Pagar	0,00	223.401,37	4.156.600,27	3.486.583,50	529.659,19	0,00
5	TOTAL DOS RECURSOS NÃO VINCULADOS (II)	0,00	223.401,37	4.156.600,27	3.486.583,50	529.659,19	0,00
6	TOTAL (III) = (I+II)	0,00	223.401,37	4.156.600,27	3.486.583,50	529.659,19	0,00
7	REGIME PRÓPRIO DE PREVIDÊNCIA DOS SERVIDORES 1	0,00	0,00	0,00	0,00	0,00	0,00

Nota: 1 A disponibilidade de caixa do RPPS está comprometida com o Passivo Atuarial

Fonte: Demonstrativos Contábeis da Prefeitura

Nota: O RGF da Prefeitura Municipal de Camutanga - PE concernente ao segundo semestre de 2014, foi publicado em local próprio na sede da Prefeitura e remetido ao Legislativo para devidos fins.

CAMUTANGA, 06/02/2015

ARMANDO PIMENTEL DA ROCHA  
 PREFEITO

CPF: 611.992.064-15

JOSE ERNESTO FERNANDES LIMA  
 CONTADOR

CRC 4.300/PE

IZAURA PIMENTEL DA R. MONTEIRO  
 SECRETÁRIA DE FINANÇAS

CPF: 73353825487

CAMILA CAVALCANTI DE MELO  
 CONTROLADORA

CPF: 082.739.734-84



**RELATÓRIO DE GESTÃO FISCAL  
 DEMONSTRATIVO SIMPLIFICADO DO RELATÓRIO DE GESTÃO FISCAL  
 ORÇAMENTOS FISCAL E DA SEGURIDADE SOCIAL**

MUNICÍPIO: CAMUTANGA/PE - PODER EXECUTIVO

CNPJ: 11.362.779/0001-01

Exercício: 2014

Período de referência: JANEIRO A DEZEMBRO DE 2014.

CVA: 2015020616474300202288

RGF - ANEXO 7 (LRF, art. 48)

R\$ 1,00

CAMPO	DESPESA COM PESSOAL	VALOR	% SOBRE A RCL
1	Despesa Total com Pessoal - DTP	11.536.157,64	51,80
2	Limite Máximo (incisos I, II e III, art. 20 da LRF) - (54,00%)	12.026.933,48	54,00
3	Limite Prudencial (parágrafo único, art. 22 da LRF) - (51,30%)	11.425.586,81	51,30

CAMPO	DÍVIDA CONSOLIDADA	VALOR	% SOBRE A RCL
4	Dívida Consolidada Líquida	2.509.933,70	11,27
5	Limite Definido por Resolução do Senado Federal	26.726.518,85	120,00

CAMPO	GARANTIAS DE VALORES	VALOR	% SOBRE A RCL
6	Total das Garantias Concedidas	0,00	0,00
7	Limite Definido por Resolução do Senado Federal	4.899.861,79	22,00

CAMPO	OPERAÇÕES DE CRÉDITO	VALOR	% SOBRE A RCL
8	Operações de Crédito Externas e Internas	0,00	0,00
9	Operações de Crédito por Antecipação da Receita	0,00	0,00
10	Limite Definido p/ Senado Federal para Op. de Crédito Internas e Externas	3.563.535,85	16,00
11	Limite Definido p/ Senado Federal para Op. de Crédito por Antec. da Receita	1.559.046,93	7,00

CAMPO	RESTOS A PAGAR	INSCRIÇÃO EM RESTOS A PAGAR NÃO PROCESSADOS DO EXERCÍCIO	DISPONIBILIDADE DE CAIXA LÍQUIDA (ANTES DA INSCRIÇÃO EM RESTOS A PAGAR NÃO PROCESSADOS DO EXERCÍCIO)
12	Valor Total	3.486.583,50	529.659,19

Fonte: Demonstrativos Contábeis da Prefeitura

Nota: O RGF da Prefeitura Municipal de Camutanga - PE concernente ao segundo semestre de 2014, foi publicado em local próprio na sede da Prefeitura e remetido ao Legislativo para devidos fins.

CAMUTANGA, 06/02/2015

ARMANDO PIMENTEL DA ROCHA

PREFEITO

CPF.: 611.992.064-15

JOSE ERNESTO F LIMA

CONTADOR

CPF.: 4.300-PE

IZAURA PIMENTEL DA R. MONTEIRO

SECRETÁRIA DE FINANÇAS

CPF.: 73353825487

CAMILA CAVALCANTI DE MELO

CONTROLADORA

CPF.: 082.739.734-84

**PREFEITURA MUNICIPAL DE CAMUTANGA**  
**DEMONSTRAÇÃO DA DÍVIDA FLUTUANTE (Consolidado) - EXERCÍCIO 2014**

Anexo 17 - Art. 92 da Lei Federal Nº 4.320/64

Página: 1

Títulos	Saldo do exercício anterior (R\$)	Movimento no Exercício				Saldo para exercício seguinte
		Inscrição	Restabelecimento	Baixa	Cancelamento	
<b>Restos a Pagar (Pagamento)</b>						
Restos a Pagar Processados	2.260.094,27	0,00	0,00	476.191,93	16.516,39	1.767.385,95
-RPPS RESTOS A PAGAR PROCESSADOS DE 2012	1.546.421,96	0,00	0,00	387,82	15.516,39	1.530.517,75
-CAMARA RESTOS A PAGAR PROCESSADOS DE 2005	139.439,44	0,00	0,00	0,00	0,00	139.439,44
-CAMARA RESTOS A PAGAR PROCESSADOS DE 2006	189,00	0,00	0,00	0,00	189,00	0,00
-CAMARA RESTOS A PAGAR PROCESSADOS DE 2009	10.464,19	0,00	0,00	0,00	10.464,19	0,00
RESTOS A PAGAR PROCESSADOS DE 2012	4.863,20	0,00	0,00	0,00	4.863,20	0,00
RESTOS A PAGAR PROCESSADOS DE 2013	1.391.051,58	0,00	0,00	0,00	0,00	1.391.051,58
-RPPS RESTOS A PAGAR PROCESSADOS DE 2013	26,73	0,00	0,00	0,00	0,00	26,73
Restos a Pagar não Processados	387,82	0,00	0,00	387,82	0,00	0,00
-CAMARA RESTOS A PAGAR NÃO PROCESSADOS DE 2008	713.672,31	0,00	0,00	475.804,11	1.000,00	236.868,20
RESTOS A PAGAR NÃO PROCESSADOS DE 2013	1.000,00	0,00	0,00	0,00	1.000,00	0,00
Depósitos (Pagamento)	712.672,31	0,00	0,00	475.804,11	0,00	236.868,20
INSS	526.266,28	2.894.856,76	0,00	2.690.752,93	203.865,88	526.504,23
DEVOLUÇÃO	169.878,51	496.491,66	0,00	361.841,83	0,00	304.528,34
-CAMARA PROVISAO PARA 1/3 FERIAS	3.319,12	3.976,35	0,00	0,00	7.295,47	0,00
-RPPS INSTITUTO NACIONAL DA SEGURIDADE SOCIAL	-278,30	0,00	0,00	0,00	0,00	-278,30
-CAMARA IMPOSTO SOBRE SERVIÇO DE QUALQUER NATUREZA	141,02	2.871,48	0,00	2.775,02	0,00	237,48
-CAMARA SALARIO FAMILIA EFETIVOS	156,42	3.007,00	0,00	3.007,00	0,00	156,42
-RPPS SALÁRIO FAMÍLIA	-653,94	2.140,81	0,00	2.140,81	0,00	-653,94
FALTAS	-93,44	1.173,28	0,00	1.079,84	0,00	0,00
-CAMARA DIFERENÇA SALARIO FAMILIA	8.984,27	7.277,41	0,00	0,00	16.261,68	0,00
-RPPS CONTRIBUIÇÃO SINDICAL	302,75	0,00	0,00	0,00	0,00	302,75
EMPRÉSTIMO DO BANCO DO BRASIL	0,00	0,00	0,00	148,26	0,00	-148,26
-CAMARA IMPOSTO SINDICAL	42.471,78	440.859,70	0,00	445.738,96	0,00	37.592,52
-RPPS DEVOLUÇÃO SALÁRIO	0,00	799,77	0,00	799,77	0,00	0,00
ADIANTAMENTO	62,37	187,11	0,00	62,37	0,00	187,11
-CAMARA RPPS - REGIME PROPRIO DE PREVIDENCAI SOCIAL	160.346,68	6.627,50	0,00	0,00	166.974,18	0,00
-RPPS CONSIGNADO BANCO MORADA	4.860,98	45.471,68	0,00	45.471,68	0,00	4.860,98
-RPPS ADIANTAMENTO 13º SALÁRIO	10.508,00	0,00	0,00	0,00	0,00	10.508,00
-CAMARA EMPRESTIMO CONSIGNADO - BANCO DO BRASIL	-0,50	547,10	0,00	547,10	0,00	-0,50
-RPPS IMPOSTO SINDICAL	-126,89	44.107,55	0,00	44.107,55	0,00	-126,89
-CAMARA EMPRESTIMO CONSIGNADO - CAIXA	0,00	148,26	0,00	0,00	0,00	148,26
-RPPS REGIME PRÓPRIO DE PREVIDÊNCIA SOCIAL	0,00	95.560,42	0,00	95.560,42	0,00	0,00
-RPPS SINDICATO DOS SERVIDORES DO MUNICÍPIO DE CAMUTANGA	0,00	646,38	0,00	646,38	0,00	0,00
	151,80	11.301,69	0,00	11.301,69	0,00	151,80





PREFEITURA MUNICIPAL DE CAMUTANGA

DEMONSTRAÇÃO DA DÍVIDA FLUTUANTE (Consolidado) - EXERCÍCIO 2014

Anexo 17 - Art. 92 da Lei Federal Nº 4.320/64

Página:

2

Títulos	Saldo do exercício anterior (R\$)	Movimento no Exercício				Saldo para exercício seguinte
		Inscrição	Restabelecimento	Baixa	Cancelamento	
PENSÃO ALIMENTÍCIA	550,85	12.569,73	0,00	12.485,41	0,00	635,17
ABONO FAMÍLIA	-4.811,64	9.457,18	0,00	9.519,98	0,00	-4.874,44
-CAMARA PENSÃO ALIMENTÍCIA	0,00	3.423,57	0,00	3.423,57	0,00	0,00
CONTRIBUIÇÃO SINDICAL	927,03	20.588,37	0,00	20.588,37	0,00	927,03
-RPPS SINDICATO DOS PROFESSORES DE PERNAMBUCO	190,35	979,37	0,00	963,12	0,00	206,60
CARTAO CRUZEIRO DO SUL	13.618,86	11.010,99	0,00	13.191,71	0,00	11.438,14
LICENÇA MATERNIDADE	-21.433,86	3.227,82	0,00	0,00	0,00	-18.206,04
-CAMARA IMPOSTO DE RENDA RETIDO NA FONTE	497,25	4.122,21	0,00	4.122,21	0,00	497,25
SALÁRIO FAMÍLIA	-35.110,32	45.662,66	0,00	35.768,02	0,00	-25.215,68
INSS CÂMARA - PATRONAL	25.015,17	53.393,00	0,00	80.581,38	0,00	-2.173,21
-RPPS CONSIGNADO BANCO DO BRASIL	58.738,13	161.305,44	0,00	172.583,24	0,00	47.460,33
IRRF-REND.	13.334,55	0,00	0,00	0,00	13.334,55	0,00
-CAMARA EMPRÉSTIMO CONSIGNADO - REAL	-1.288,19	810,00	0,00	810,00	0,00	-1.288,19
INSS CÂMARA - SERVIDOR	-47.671,16	24.452,30	0,00	27.398,94	0,00	-50.617,80
CAMUPREV	85.260,05	580.044,14	0,00	541.718,48	0,00	123.585,71
CONSIGNADO C.E.F. CAMUPREV	19.811,10	631.941,60	0,00	638.085,46	0,00	13.667,24
-RPPS CONSIGNADO CARTÃO CRUZEIRO DO SUL	7.572,21	5.981,18	0,00	5.791,66	0,00	7.761,73
SINDICATOS DOS FUNCIONÁRIO PÚBLICO DE CAMUTANGA	-26,18	39.789,38	0,00	42.750,00	0,00	-2.986,80
-CAMARA DESCONTOS PARA O INSS.	209,44	31.292,16	0,00	31.292,16	0,00	209,44
-RPPS IMPOSTO SOBRE SERVIÇOS DE QUALQUER NATUREZA	94,00	126,80	0,00	62,00	0,00	158,80
ASS.AG.COMUNITARIOS	1.084,80	1.592,80	0,00	2.388,00	0,00	289,60
-CAMARA SINDSEMC	0,00	3.475,36	0,00	3.475,36	0,00	0,00
-RPPS IMPOSTO DE RENDA RETIDO NA FONTE - PESSOA FÍSICA	2.422,03	38.697,96	0,00	7.265,88	0,00	33.854,11
-RPPS IMPOSTO DE RENDA RETIDO NA FONTE - PESSOA JURÍDICA	180,00	60,00	0,00	180,00	0,00	60,00
SINDICATO DOS PROFESSORES	683,16	7.855,56	0,00	7.850,13	0,00	688,59
-CAMARA FALTAS	1.625,00	0,00	0,00	0,00	0,00	1.625,00
-RPPS PENSÃO ALIMENTÍCIA	0,00	3.836,12	0,00	3.836,12	0,00	0,00
-CAMARA PROVISAO PARA 13º SALARIO	-1.776,56	0,00	0,00	0,00	0,00	-1.776,56
-RPPS CONSIGNADO CAIXA ECONÔMICA FEDERAL	6.539,58	35.965,91	0,00	9.393,05	0,00	33.112,44
<b>TOTAL GERAL R\$</b>	<b>2.786.360,55</b>	<b>2.894.856,76</b>	<b>0,00</b>	<b>3.166.944,86</b>	<b>220.382,27</b>	<b>2.293.890,18</b>



**RELATÓRIO RESUMIDO DA EXECUÇÃO ORÇAMENTÁRIA  
 BALANÇO ORÇAMENTÁRIO  
 ORÇAMENTOS FISCAL E DA SEGURIDADE SOCIAL**

MUNICÍPIO: CAMUTANGA/PE - PODER EXECUTIVO

CNPJ: 11.362.779/0001-01

Exercício: 2014

Período de referência: JANEIRO A DEZEMBRO DE 2014/BIMESTRE NOVEMBRO - DEZEMBRO

CVA: 2015020614265300706532

**RREO - Anexo 1 (LRF, Art. 52, inciso I, alíneas "a" e "b" do inciso II e § 1º)**

102	Os abaixo-assinados declaram que publicaram o relatório cujos dados encontram-se resumidos neste demonstrativo, conforme determina o art. 48 da Lei Compl. nº 191/00, na data e meio indicados a seguir	<b>R\$ 1,00</b>
-----	---	-----------------

Nota: Durante o exercício, somente as despesas liquidadas são consideradas executadas. No encerramento do exercício, as despesas não liquidadas inscritas em restos a pagar não processados são também consideradas executadas. Dessa forma, para maior transparência, as despesas executadas estão segregadas em:  
 a) Despesas liquidadas, consideradas aquelas em que houve a entrega do material ou serviço, nos termos do art. 63 da Lei 4.320/64.  
 b) Despesas empenhadas mas não liquidadas, inscritas em Restos a Pagar não processados, considerados liquidadas no encerramento do exercício, por força do art. 35, inciso II da Lei 4.320/64.

Fonte: demonstrativos contábeis da Prefeitura

Nota: o RREO da Prefeitura Municipal de Camutanga-PE concernente ao sexto bimestre de 2014, foi publicado em local próprio da sede da Prefeitura e remetido ao Legislativo para devidos fins.

CAMUTANGA, 06/02/2015

ARMANDO PIMENTEL DA ROCHA  
 PREFEITO  
 CPF: 611.992.064-15

JOSE ERNESTO FERNANDES LIMA  
 CONTADOR  
 CRC: 4.300-PE

IZAURA PIMENTEL DA R. MONTEIRO  
 SECRETÁRIA DE FINANÇAS  
 CPF: 7335825487

CAMILA CAVALCANTI DE MELO  
 CONTROLADORA  
 CPF: 082.739.734-84

**RELATÓRIO RESUMIDO DA EXECUÇÃO ORÇAMENTÁRIA  
DEMONSTRATIVO DA EXECUÇÃO DAS DESPESAS POR FUNÇÃO/SUBFUNÇÃO  
ORÇAMENTOS FISCAL E DA SEGURIDADE SOCIAL**

MUNICÍPIO: CAMUTANGA/PE - PODER EXECUTIVO

CNPJ: 11.362.779/0001-01

Exercício: 2014

Período de referência: JANEIRO A DEZEMBRO DE 2014/BIMESTRE NOVEMBRO-DEZEMBRO

CVA: 2015020614265300706532

RREO - Anexo 2 (LRF, Art. 52, inciso II, alínea "c")

R\$ 1,00

CAMPO	CÓDIGO	FUNÇÃO/SUBFUNÇÃO	DOTAÇÃO INICIAL	DOTAÇÃO ATUALIZADA (a)	DESPESAS EMPENHADAS		DESPESAS EXECUTADAS					SALDO (a-(e+f))
					No Bimestre (b)	Até o Bimestre (c)	LIQUIDADAS		INSCRITAS EM RESTOS A PAGAR NÃO PROCESSADOS (f)	%	%	
							No Bimestre (d)	Até o Bimestre (e)				
1		<b>DESPESAS (EXCETO INTRA-ORÇAMENTÁRIAS) (I)</b>	31.319.000,00	31.957.217,44	-498.642,66	27.122.955,58	4.819.534,89	23.839.732,54	1.705.984,26	96,37	86,21	4.407.500,04
2	00001	<b>Legislativa</b>	1.311.000,00	1.341.000,00	-933,01	1.203.676,18	229.773,73	1.203.676,18	0,00	4,24	89,76	137.323,90
3	01031	Ação Legislativa	1.311.000,00	1.341.000,00	-933,01	1.203.676,18	229.773,73	1.203.676,18	0,00	4,24	89,76	137.323,90
4	01032	Controle Externo	0,00	0,00	0,00	0,00	0,00	0,00	0,00	0,00	0,00	0,00
5	00002	<b>Judiciária</b>	0,00	0,00	0,00	0,00	0,00	0,00	0,00	0,00	0,00	0,00
6	02061	Ação Judiciária	0,00	0,00	0,00	0,00	0,00	0,00	0,00	0,00	0,00	0,00
7	02062	Defesa do Interesse Público no Processo Judiciário	0,00	0,00	0,00	0,00	0,00	0,00	0,00	0,00	0,00	0,00
8	00003	<b>Essencial à Justiça</b>	0,00	0,00	0,00	0,00	0,00	0,00	0,00	0,00	0,00	0,00
9	03091	Defesa da Ordem Jurídica	0,00	0,00	0,00	0,00	0,00	0,00	0,00	0,00	0,00	0,00
10	03092	Representação Judicial e Extrajudicial	0,00	0,00	0,00	0,00	0,00	0,00	0,00	0,00	0,00	0,00
11	00004	<b>Administração</b>	3.143.000,00	3.994.981,25	261.630,31	3.640.931,61	668.272,73	3.198.484,68	467.853,95	17,83	91,77	128.642,62
12	04121	Planejamento e Orçamento	0,00	0,00	0,00	0,00	0,00	0,00	0,00	0,00	0,00	0,00
13	04122	Administração Geral	3.143.000,00	3.994.981,25	261.630,31	3.640.931,61	668.272,73	3.198.484,68	467.853,95	17,83	91,77	128.642,62
14	04123	Administração Financeira	0,00	0,00	0,00	0,00	0,00	0,00	0,00	0,00	0,00	0,00
15	04124	Controle Interno	0,00	0,00	0,00	0,00	0,00	0,00	0,00	0,00	0,00	0,00
16	04125	Normatização e Fiscalização	0,00	0,00	0,00	0,00	0,00	0,00	0,00	0,00	0,00	0,00
17	04126	Tecnologia da Informação	0,00	0,00	0,00	0,00	0,00	0,00	0,00	0,00	0,00	0,00
18	04127	Ordenamento Territorial	0,00	0,00	0,00	0,00	0,00	0,00	0,00	0,00	0,00	0,00
19	04128	Formação de Recursos Humanos	0,00	0,00	0,00	0,00	0,00	0,00	0,00	0,00	0,00	0,00
20	04129	Administração de Receitas	0,00	0,00	0,00	0,00	0,00	0,00	0,00	0,00	0,00	0,00
21	04130	Administração de Concessões	0,00	0,00	0,00	0,00	0,00	0,00	0,00	0,00	0,00	0,00
22	04131	Comunicação Social	0,00	0,00	0,00	0,00	0,00	0,00	0,00	0,00	0,00	0,00
23	00005	<b>Defesa Nacional</b>	0,00	0,00	0,00	0,00	0,00	0,00	0,00	0,00	0,00	0,00
24	05151	Defesa Aérea	0,00	0,00	0,00	0,00	0,00	0,00	0,00	0,00	0,00	0,00
25	05152	Defesa Naval	0,00	0,00	0,00	0,00	0,00	0,00	0,00	0,00	0,00	0,00
26	05153	Defesa Terrestre	0,00	0,00	0,00	0,00	0,00	0,00	0,00	0,00	0,00	0,00
27	00006	<b>Segurança Pública</b>	0,00	0,00	0,00	0,00	0,00	0,00	0,00	0,00	0,00	0,00
28	06181	Policimento	0,00	0,00	0,00	0,00	0,00	0,00	0,00	0,00	0,00	0,00
29	06182	Defesa Civil	0,00	0,00	0,00	0,00	0,00	0,00	0,00	0,00	0,00	0,00
30	06183	Informação e Inteligência	0,00	0,00	0,00	0,00	0,00	0,00	0,00	0,00	0,00	0,00
31	00007	<b>Relações Exteriores</b>	0,00	0,00	0,00	0,00	0,00	0,00	0,00	0,00	0,00	0,00
32	07211	Relações Diplomáticas	0,00	0,00	0,00	0,00	0,00	0,00	0,00	0,00	0,00	0,00
33	07212	Cooperação Internacional	0,00	0,00	0,00	0,00	0,00	0,00	0,00	0,00	0,00	0,00
34	00008	<b>Assistência Social</b>	2.130.000,00	2.167.703,00	-63.374,34	1.593.815,71	232.106,81	1.159.928,64	433.887,07	5,38	78,28	593.887,29
35	08241	Assistência ao Idoso	0,00	0,00	0,00	0,00	0,00	0,00	0,00	0,00	0,00	0,00
36	08242	Assistência ao Portador de Deficiência	0,00	0,00	0,00	0,00	0,00	0,00	0,00	0,00	0,00	0,00
37	08243	Assistência à Criança e ao Adolescente	0,00	0,00	0,00	0,00	0,00	0,00	0,00	0,00	0,00	0,00
38	08244	Assistência Comunitária	2.130.000,00	2.167.703,00	-63.374,34	1.593.815,71	232.106,81	1.159.928,64	433.887,07	5,38	78,28	593.887,29



**RELATÓRIO RESUMIDO DA EXECUÇÃO ORÇAMENTÁRIA  
DEMONSTRATIVO DAS DESPESAS POR FUNÇÃO/SUBFUNÇÃO  
ORÇAMENTOS FISCAL E DA SEGURIDADE SOCIAL**

MUNICÍPIO: CAMUTANGA/PE - PODER EXECUTIVO

CNPJ: 11.362.779/0001-01

Exercício: 2014

Período de referência: JANEIRO A DEZEMBRO DE 2014/BIMESTRE NOVEMBRO-DEZEMBRO

CVA: 20150206142635300706532

RRFO - Anexo 2 (LRF, Art. 52, inciso II, alínea "c")

39	00099	Previdência Social	280.000,00	280.000,00	-59.689,88	165.400,58	28.462,34	161.558,72	16.699,82	83,65	101.711,98	0,00
40	00271	Previdência Básica	0,00	0,00	0,00	0,00	0,00	0,00	0,00	0,00	0,00	0,00
41	00272	Previdência do Regime Estatutário	280.000,00	280.000,00	-59.689,88	165.400,58	28.462,34	161.558,72	16.699,82	83,65	101.711,98	0,00
42	00273	Previdência Complementar	0,00	0,00	0,00	0,00	0,00	0,00	0,00	0,00	0,00	0,00
43	00274	Previdência Especial	0,00	0,00	0,00	0,00	0,00	0,00	0,00	0,00	0,00	0,00
44	00010	Saúde	5.151.000,00	6.933.096,40	-160.973,76	5.931.649,96	1.048.920,08	4.966.296,81	892.161,01	20,63	1.001.663,18	5,00
45	10301	Atenção Básica	5.099.000,00	6.839.614,00	-167.055,56	5.859.934,87	1.035.286,95	4.894.164,82	986.167,31	20,57	979.281,87	5,00
46	10302	Assistência Hospitalar e Ambulatorial	0,00	0,00	0,00	0,00	0,00	0,00	0,00	0,00	0,00	0,00
47	10303	Supporte Profilático e Terapêutico	0,00	0,00	0,00	0,00	0,00	0,00	0,00	0,00	0,00	0,00
48	10304	Vigilância Sanitária	22.000,00	47.337,40	1.511,80	36.135,33	7.167,60	33.746,13	2.389,20	11,11	11.239,09	0,00
49	10305	Vigilância Epidemiológica	30.000,00	46.125,00	4.570,00	34.979,76	6.465,30	32.375,26	2.604,30	8,33	11.145,24	0,00
51	00011	Trabalho	0,00	0,00	0,00	0,00	0,00	0,00	0,00	0,00	0,00	0,00
52	11331	Proteção e Benefícios ao Trabalhador	0,00	0,00	0,00	0,00	0,00	0,00	0,00	0,00	0,00	0,00
53	11332	Relações de Trabalho	0,00	0,00	0,00	0,00	0,00	0,00	0,00	0,00	0,00	0,00
54	11333	Empregabilidade	0,00	0,00	0,00	0,00	0,00	0,00	0,00	0,00	0,00	0,00
55	11334	Fomento ao Trabalho	0,00	0,00	0,00	0,00	0,00	0,00	0,00	0,00	0,00	0,00
56	00012	Educação	9.643.000,00	7.867.956,23	-16.200,30	7.088.439,80	1.327.430,89	6.774.930,89	371.850,74	3,84	621.473,33	0,00
57	12361	E ensino Fundamental	9.483.000,00	7.557.906,75	-30.270,02	6.824.696,28	1.275.013,32	6.119.658,16	866.486,26	9,24	571.256,39	0,00
58	12362	E ensino Médio	31.000,00	748.920,00	46.100,83	228.235,40	46.565,41	233.550,91	4.684,48	0,65	10.683,61	0,00
59	12363	E ensino Profissional	12.000,00	12.000,00	0,00	12.000,00	0,00	12.000,00	0,00	0,00	0,00	0,00
60	12364	E ensino Superior	0,00	0,00	0,00	0,00	0,00	0,00	0,00	0,00	0,00	0,00
61	12365	Educação Infantil	110.000,00	44.136,00	448,45	22.401,82	442,10	21.721,82	680,00	0,62	21.714,19	0,00
62	12366	Educação de Jovens e Adultos	2.000,00	2.000,00	0,00	2.000,00	0,00	2.000,00	0,00	0,00	0,00	0,00
63	12367	Educação Especial	3.000,00	3.000,00	0,00	3.000,00	0,00	3.000,00	0,00	0,00	0,00	0,00
64	00013	Cultura	1.296.000,00	1.254.525,00	-261.281,84	1.108.453,79	146.044,76	867.356,12	241.180,97	18,59	146.073,91	0,00
65	13391	Patrimônio Histórico, Artístico e Arqueológico	0,00	0,00	0,00	0,00	0,00	0,00	0,00	0,00	0,00	0,00
66	13392	Diffusão Cultural	1.296.000,00	1.254.525,00	-261.281,84	1.108.453,79	146.044,76	867.356,12	241.180,97	18,59	146.073,91	0,00
67	00014	Direitos da Cidadania	0,00	0,00	0,00	0,00	0,00	0,00	0,00	0,00	0,00	0,00
68	14421	Custódia e Reintegração Social	0,00	0,00	0,00	0,00	0,00	0,00	0,00	0,00	0,00	0,00
69	14422	Direitos Individuais, Coletivos e Difusos	0,00	0,00	0,00	0,00	0,00	0,00	0,00	0,00	0,00	0,00
70	14423	Assistência aos Povos Indígenas	0,00	0,00	0,00	0,00	0,00	0,00	0,00	0,00	0,00	0,00
71	00015	Urbanismo	2.530.000,00	2.704.443,00	927.834,38	2.005.390,27	380.822,16	1.896.852,12	303.700,61	22,88	605.895,24	0,00
72	15451	Infra-Estrutura Urbana	2.706.000,00	3.138.900,00	-73.899,23	39.471,04	4.888,00	29.956,00	34.677,03	0,23	254.566,27	0,00
73	15452	Serviços Urbanos	0,00	0,00	0,00	0,00	0,00	0,00	0,00	0,00	0,00	0,00
74	15453	Transportes Coletivos Urbanos	2.244.000,00	2.375.549,00	-21.914,60	2.033.919,23	376.044,15	1.864.896,15	169.023,58	7,13	341.629,27	0,00
75	00016	Ilustração	10.000,00	10.000,00	0,00	10.000,00	0,00	10.000,00	0,00	0,00	0,00	0,00
76	16481	Ilustração Rural	0,00	0,00	0,00	0,00	0,00	0,00	0,00	0,00	0,00	0,00
77	16482	Ilustração Urbana	0,00	0,00	0,00	0,00	0,00	0,00	0,00	0,00	0,00	0,00
78	16483	Habituação Urbana	0,00	0,00	0,00	0,00	0,00	0,00	0,00	0,00	0,00	0,00
79	00017	Saneamento	30.000,00	30.000,00	0,00	30.000,00	0,00	30.000,00	0,00	0,00	0,00	0,00
80	12511	Saneamento Básico Rural	0,00	0,00	0,00	0,00	0,00	0,00	0,00	0,00	0,00	0,00
81	12512	Saneamento Básico Urbano	30.000,00	30.000,00	0,00	30.000,00	0,00	30.000,00	0,00	0,00	0,00	0,00
82	00018	Centro Ambiental	31.000,00	32.770,00	1.770,00	32,00	0,00	32,00	0,00	0,00	0,00	0,00
83	18541	Preservação e Conservação Ambiental	4.000,00	4.240,00	240,00	4.240,00	0,00	4.240,00	0,00	0,00	0,00	0,00

R\$ 1,00



*[Handwritten signature]*





RELATÓRIO RESUMIDO DA EXECUÇÃO ORÇAMENTÁRIA  
 DEMONSTRATIVO DA EXECUÇÃO DAS DESPESAS POR FUNÇÃO/SUBFUNÇÃO  
 ORÇAMENTOS FISCAL E DA SEGURIDADE SOCIAL

MUNICÍPIO: CAMUTANGA/PE - PODER EXECUTIVO

CNPJ: 11.362.779/0001-01

Exercício: 2014

Período de referência: JANEIRO A DEZEMBRO DE 2014/BIMESTRE NOVEMBRO-DEZEMBRO

CVA: 2015020614265300706532

RREO - Anexo 2 (LRF, Art. 52, inciso II, alínea "c")

		R\$ 1,00													
84	18543	Controle Ambiental	0,00	0,00	0,00	0,00	0,00	0,00	0,00	0,00	0,00	0,00	0,00	0,00	0,00
85	18543	Recuperação de Áreas Degradadas	0,00	0,00	0,00	0,00	0,00	0,00	0,00	0,00	0,00	0,00	0,00	0,00	0,00
86	18544	Recursos Hídricos	0,00	0,00	0,00	0,00	0,00	0,00	0,00	0,00	0,00	0,00	0,00	0,00	0,00
87	18545	Metereologia	0,00	0,00	0,00	0,00	0,00	0,00	0,00	0,00	0,00	0,00	0,00	0,00	0,00
88	18605	Abastecimento	27.000,00	8.530,00	0,00	0,00	0,00	0,00	0,00	0,00	0,00	0,00	0,00	0,00	8.530,00
89	00019	Ciência e Tecnologia	0,00	0,00	0,00	0,00	0,00	0,00	0,00	0,00	0,00	0,00	0,00	0,00	0,00
90	19571	Desenvolvimento Científico	0,00	0,00	0,00	0,00	0,00	0,00	0,00	0,00	0,00	0,00	0,00	0,00	0,00
91	19572	Desenvolvimento Tecnológico e Engenharia	0,00	0,00	0,00	0,00	0,00	0,00	0,00	0,00	0,00	0,00	0,00	0,00	0,00
92	19573	Difusão do Conhecimento Científico e Tecnológico	0,00	0,00	0,00	0,00	0,00	0,00	0,00	0,00	0,00	0,00	0,00	0,00	0,00
93	00020	Agricultura	0,00	0,00	0,00	0,00	0,00	0,00	0,00	0,00	0,00	0,00	0,00	0,00	0,00
94	20601	Promoção da Produção Vegetal	0,00	0,00	0,00	0,00	0,00	0,00	0,00	0,00	0,00	0,00	0,00	0,00	0,00
95	20602	Promoção da Produção Animal	0,00	0,00	0,00	0,00	0,00	0,00	0,00	0,00	0,00	0,00	0,00	0,00	0,00
96	20603	Defesa Sanitária Vegetal	0,00	0,00	0,00	0,00	0,00	0,00	0,00	0,00	0,00	0,00	0,00	0,00	0,00
97	20604	Defesa Sanitária Animal	0,00	0,00	0,00	0,00	0,00	0,00	0,00	0,00	0,00	0,00	0,00	0,00	0,00
98	20605	Abastecimento	0,00	0,00	0,00	0,00	0,00	0,00	0,00	0,00	0,00	0,00	0,00	0,00	0,00
99	20606	Extensão Rural	0,00	0,00	0,00	0,00	0,00	0,00	0,00	0,00	0,00	0,00	0,00	0,00	0,00
100	20607	Irrigação	0,00	0,00	0,00	0,00	0,00	0,00	0,00	0,00	0,00	0,00	0,00	0,00	0,00
101	00021	Organização Agrária	0,00	0,00	0,00	0,00	0,00	0,00	0,00	0,00	0,00	0,00	0,00	0,00	0,00
102	21631	Reforma Agrária	0,00	0,00	0,00	0,00	0,00	0,00	0,00	0,00	0,00	0,00	0,00	0,00	0,00
103	21632	Colonização	0,00	0,00	0,00	0,00	0,00	0,00	0,00	0,00	0,00	0,00	0,00	0,00	0,00
104	00022	Indústria	0,00	0,00	0,00	0,00	0,00	0,00	0,00	0,00	0,00	0,00	0,00	0,00	0,00
105	22861	Promoção Industrial	0,00	0,00	0,00	0,00	0,00	0,00	0,00	0,00	0,00	0,00	0,00	0,00	0,00
106	22862	Produção Industrial	0,00	0,00	0,00	0,00	0,00	0,00	0,00	0,00	0,00	0,00	0,00	0,00	0,00
107	22863	Mineração	0,00	0,00	0,00	0,00	0,00	0,00	0,00	0,00	0,00	0,00	0,00	0,00	0,00
108	22864	Propriedade Industrial	0,00	0,00	0,00	0,00	0,00	0,00	0,00	0,00	0,00	0,00	0,00	0,00	0,00
109	22865	Normalização e Qualidade	0,00	0,00	0,00	0,00	0,00	0,00	0,00	0,00	0,00	0,00	0,00	0,00	0,00
110	00023	Comércio e Serviços	10.000,00	10.000,00	0,00	0,00	0,00	0,00	0,00	0,00	0,00	0,00	0,00	0,00	10.000,00
111	23691	Promoção Comercial	10.000,00	10.000,00	0,00	0,00	0,00	0,00	0,00	0,00	0,00	0,00	0,00	0,00	10.000,00
112	23692	Comercialização	0,00	0,00	0,00	0,00	0,00	0,00	0,00	0,00	0,00	0,00	0,00	0,00	0,00
113	23693	Comércio Exterior	0,00	0,00	0,00	0,00	0,00	0,00	0,00	0,00	0,00	0,00	0,00	0,00	0,00
114	23694	Serviços Financeiros	0,00	0,00	0,00	0,00	0,00	0,00	0,00	0,00	0,00	0,00	0,00	0,00	0,00
115	23695	Turismo	0,00	0,00	0,00	0,00	0,00	0,00	0,00	0,00	0,00	0,00	0,00	0,00	0,00
116	00024	Comunicações	0,00	0,00	0,00	0,00	0,00	0,00	0,00	0,00	0,00	0,00	0,00	0,00	0,00
117	24721	Comunicações Postais	0,00	0,00	0,00	0,00	0,00	0,00	0,00	0,00	0,00	0,00	0,00	0,00	0,00
118	24722	Telecomunicações	0,00	0,00	0,00	0,00	0,00	0,00	0,00	0,00	0,00	0,00	0,00	0,00	0,00
119	00025	Energia	0,00	0,00	0,00	0,00	0,00	0,00	0,00	0,00	0,00	0,00	0,00	0,00	0,00
120	25751	Conservação de Energia	0,00	0,00	0,00	0,00	0,00	0,00	0,00	0,00	0,00	0,00	0,00	0,00	0,00
121	25752	Energia Elétrica	0,00	0,00	0,00	0,00	0,00	0,00	0,00	0,00	0,00	0,00	0,00	0,00	0,00
122	25753	Combustíveis Minerais	0,00	0,00	0,00	0,00	0,00	0,00	0,00	0,00	0,00	0,00	0,00	0,00	0,00
123	25754	Biocombustíveis	0,00	0,00	0,00	0,00	0,00	0,00	0,00	0,00	0,00	0,00	0,00	0,00	0,00
124	00026	Transporte	25.110,00	25.110,00	0,00	0,00	0,00	0,00	0,00	0,00	0,00	0,00	0,00	0,00	25.110,00
125	26781	Transporte Aéreo	0,00	0,00	0,00	0,00	0,00	0,00	0,00	0,00	0,00	0,00	0,00	0,00	0,00
126	26782	Transporte Rodoviário	25.110,00	25.110,00	0,00	0,00	0,00	0,00	0,00	0,00	0,00	0,00	0,00	0,00	25.110,00
127	26783	Transporte Ferroviário	0,00	0,00	0,00	0,00	0,00	0,00	0,00	0,00	0,00	0,00	0,00	0,00	0,00
128	26784	Transporte Hidroviário	0,00	0,00	0,00	0,00	0,00	0,00	0,00	0,00	0,00	0,00	0,00	0,00	0,00





**RELATÓRIO RESUMIDO DA EXECUÇÃO ORÇAMENTÁRIA  
DEMONSTRATIVO DA EXECUÇÃO DAS DESPESAS POR FUNÇÃO/SUBFUNÇÃO  
ORÇAMENTOS FISCAL E DA SEGURIDADE SOCIAL**

MUNICÍPIO: CAMUTANGA/PE - PODER EXECUTIVO

CNPJ: 11.362.779/0001-01

Exercício: 2014

Período de referência: JANEIRO A DEZEMBRO DE 2014/BIMESTRE NOVEMBRO-DEZEMBRO

CVA: 2015020614265300706532

RREO - Anexo 2 (LRF, Art. 52, inciso II, alínea "c")

											R\$ 1,00			
174	00024	Comunicações	0,00	0,00	0,00	0,00	0,00	0,00	0,00	0,00	0,00	0,00	0,00	0,00
175	00025	Energia	0,00	0,00	0,00	0,00	0,00	0,00	0,00	0,00	0,00	0,00	0,00	0,00
176	00026	Transporte	0,00	0,00	0,00	0,00	0,00	0,00	0,00	0,00	0,00	0,00	0,00	0,00
177	00027	Desporto e Lazer	0,00	0,00	0,00	0,00	0,00	0,00	0,00	0,00	0,00	0,00	0,00	0,00
178	00028	Encargos Especiais	0,00	0,00	0,00	0,00	0,00	0,00	0,00	0,00	0,00	0,00	0,00	0,00
179		<b>TOTAL (III)=(I+II)</b>	<b>32.457.000,00</b>	<b>33.373.561,04</b>	<b>-396.364,46</b>	<b>28.366.809,72</b>	<b>-5.219.690,76</b>	<b>24.876.334,26</b>	<b>3.709.934,86</b>	<b>100,00</b>	<b>85,66</b>	<b>0,00</b>	<b>0,00</b>	<b>4.787.241,09</b>

IND	TOTAL e + TOTAL f	
		38.586.319,12

Obs: Contas intra-orçamentárias, inclusive os cálculos previstos nos cabeçalhos, deverão ser preenchidos manualmente pelo ente da Federação

Nota: Durante o exercício, somente as desp. liquid. são consideradas executadas. No encerramento do exercício, as desp. não liquid. inscritas em restos a pagar não processados são também consideradas executadas. Dessa forma, para maior transparência, as desp. executadas estão segregadas em:

a) Desp. liquid., consideradas aquelas em que houve a entrega do material ou serviço, nos termos do art. 63 da Lei 4.320/64.


b) Despesas empenhadas mas não liquidadas, inscritas em Restos a Pagar não processados, consideradas liquidadas no encerramento do exercício, por força do art. 35, inciso II da Lei 4.320/64.

Fonte: demonstrativos contábeis da Prefeitura

Nota: o RREO de Prefeitura Municipal de Camutanga-PE, concernente ao sexto bimestre de 2014, foi publicado em local próprio da sede da Prefeitura e remetido ao legislativo para devidos fins.

CAMUTANGA, 06/02/2015

ARMANDO PIMENTEL DA ROCHA  
PREFEITO  
CPF: 611.992.064-15

  
JOSE ERNESTO LIMA  
CONTADOR  
CRC: 4.300-PE

IZAURA PIMENTEL DA R. MONTEIRO  
SECRETÁRIA DE FINANÇAS  
CPF: 73353825487

CAMILA CAVACANTI DE MELO  
CONTROLADORA  
CPF: 082.739.734-84

MUNICÍPIO: CAMUTANGA/PE - PODER EXECUTIVO

CNPJ: 11.362.779/0001-01

Exercício: 2014

Período de referência: JAN/2014 a DEZ/2014  
CVA: 20150206142635300706532

RRFO - Anexo 3 (LRF, Art. 53, inciso I)

**RELATÓRIO RESUMIDO DA EXECUÇÃO ORÇAMENTÁRIA  
DEMONSTRATIVO DA RECEITA CORRENTE LÍQUIDA  
ORÇAMENTOS FISCAL E DA SEGURIDADE SOCIAL**

CAMPO	ESPECIFICAÇÃO	2014	2014	2014	2014	2014	2014	TOTAL (ÚLT. 12 M)	PREVISÃO ATUALIZADA 2014
		Janero	Fevereiro	Março	Abril	Maió	Junho		Julho
1	RECEITAS CORRENTES (I) = (2+8+...+13+22)	2.379.583,69	2.275.605,99	1.882.697,28	2.264.364,55	2.478.836,55	1.694.585,02	1.694.585,02	2.165.263,22
2	Receita Tributária = (3+4+5+6+7)	82.025,24	58.136,42	61.912,59	53.419,27	41.693,85	26.736,39	26.736,39	70.505,91
3	IPTU	6.966,32	448,39	130,37	182,52				
4	ISS	36.661,15	16.905,59	18.358,29	16.281,26	10.667,29	20.857,32	20.857,32	17.153,75
5	ITBI	321,00	585,00	985,34	2.780,00	951,00			1.447,49
6	IRRF	33.691,71	32.576,38	36.643,46	28.084,56	25.428,77			47.843,65
7	Outras Receitas Tributárias	4.385,06	7.621,06	5.591,13	6.088,93	4.427,78			3.613,62
8	Receita de Contribuições	96.377,92	77.563,00	9.879,13	128.694,36	108.984,60	11.739,53	11.739,53	61.927,60
9	Receita Patrimonial	7.303,75	17.635,20	156,02	13.893,15	23.550,77	9.300,04	9.300,04	11.309,48
10	Receita Agropecuária	0,00	0,00	0,00	0,00	0,00	0,00	0,00	0,00
11	Receita Industrial	0,00	0,00	0,00	0,00	0,00	0,00	0,00	0,00
12	Receita de Serviços	0,00	0,00	0,00	0,00	0,00	0,00	0,00	0,00
13	Transferências Correntes = (14+...+21)	2.189.125,87	2.118.109,02	1.807.199,54	2.072.654,68	2.275.672,33	1.628.637,09	1.628.637,09	2.006.300,41
14	Cota-Parte do FPM	729.289,95	778.595,72	462.124,33	527.437,12	702.874,80	527.110,24	527.110,24	452.721,42
15	Cota-Parte do ICMS	873.400,90	792.796,34	765.960,56	783.005,24	774.501,88	674.420,20	674.420,20	961.364,40
16	Cota-Parte do IPVA	11.608,70	16.203,85	86.126,26	24.084,47	13.681,94	5.194,25	5.194,25	3.898,63
17	Cota-Parte do ITR	0,00	0,00	0,00	0,00	0,00	0,00	0,00	0,00
18	Transferências da LC 87/1996	0,00	0,00	0,00	0,00	0,00	0,00	0,00	0,00
19	Transferências da LC 61/1989	0,00	0,00	0,00	0,00	0,00	0,00	0,00	0,00
20	Transferências do FUNDEB	334.255,98	333.341,17	286.382,87	303.977,31	321.729,30	255.170,15	255.170,15	299.127,20
21	Outras Transferências Correntes	240.770,34	197.171,94	206.605,52	184.340,54	464.884,41	165.243,87	165.243,87	289.188,76
22	Outras Receitas Correntes	4.850,91	4.161,66	3.530,00	45.702,49	28.935,00	17.571,95	17.571,95	15.419,82
23	DEDUÇÕES (II) = (24+25+26)	375.244,06	371.421,20	266.985,23	321.631,71	401.382,98	246.735,39	246.735,39	339.576,94
24	Contrib. do Servidor para o Plano de Previdência	51.651,13	53.339,09	4.092,17	33.973,23	102.934,30	1.984,43	1.984,43	55.329,45
25	Compensação Finance. entre Regimes Previd.	0,00	0,00	0,00	0,00	0,00	0,00	0,00	0,00
26	Dedução de Receita para Formação do FUNDEB	323.592,93	318.132,61	262.893,06	267.558,48	298.448,68	242.300,96	242.300,96	284.247,49
27	RECEITA CORRENTE LÍQUIDA (III) = (I - II) = (1-23)	2.004.341,63	1.904.133,60	1.615.712,05	1.942.832,84	2.077.453,65	1.448.249,63	1.448.249,63	1.825.686,28

R\$ 1,00



**RELATÓRIO RESUMIDO DA EXECUÇÃO ORÇAMENTÁRIA  
DEMONSTRATIVO DA RECEITA CORRENTE LÍQUIDA  
ORÇAMENTOS FISCAL E DA SEGURIDADE SOCIAL**

MUNICÍPIO: CAMUTANGA/PE - PODER EXECUTIVO

CNPJ: 11.362.779/0001-01

Exercício: 2014

Período de referência: JAN/2014 a DEZ/2014

CVA: 2015020614265300706532

RRFO - Anexo 3 (LRF, Art. 53, inciso I)

28	RECEITAS CORRENTES (1) = (29+35+...+40+49)	1.998.535,29	2.044.374,48	2.042.106,13	2.188.962,20	2.869.054,53	26.284.160,74	34.639.000,00
29	Receita Tributária = (30+31+32+33+34)	57.676,69	66.444,46	65.037,06	65.118,20	65.435,28	713.942,36	743.000,00
30	IPFU	119,15	100,06	183,26	348,19	5.122,20	14.327,88	34.000,00
31	ISS	21.611,49	31.413,63	28.933,64	26.378,04	18.483,93	263.407,88	300.000,00
32	ITBI	390,00	0,00	669,00	1.897,80	495,00	10.985,92	30.000,00
33	IRRF	7.357,01	26.625,11	29.055,45	29.707,58	44.419,96	344.296,58	280.000,00
34	Outras Receitas Tributárias	8.199,04	8.305,66	6.195,71	6.787,09	44.419,96	344.296,58	280.000,00
35	Receita de Contribuições	88.974,06	60.665,29	57.948,82	77.135,40	16.914,69	80.924,16	99.000,00
36	Receita Patrimonial	8.216,47	1.750,39	16.478,90	6.816,19	9.397,70	126.310,06	95.000,00
37	Receita Agropecuária	0,00	0,00	0,00	0,00	0,00	0,00	0,00
38	Receita Industrial	0,00	0,00	0,00	0,00	0,00	0,00	0,00
39	Receita de Serviços	0,00	0,00	0,00	0,00	0,00	0,00	0,00
40	Transferências Correntes = (41+...+48)	1.838.675,87	1.856.496,07	1.808.229,99	1.991.122,70	2.576.153,65	24.118.470,22	31.716.000,00
41	Cota-Parte do PPM	549.979,53	482.103,03	455.637,02	603.093,85	970.019,78	7.240.987,29	8.500.000,00
42	Cota-Parte do ICMS	760.055,22	886.900,94	804.657,64	883.414,80	965.393,03	9.926.821,15	12.000.000,00
43	Cota-Parte do IPVA	3.176,29	1.834,19	474,41	857,47	6.576,40	171.326,86	300.000,00
44	Cota-Parte do ITR	7,78	0,00	6.321,04	150,50	0,00	6.977,20	5.000,00
45	Transferências da LC 87/1996	0,00	0,00	0,00	0,00	0,00	0,00	0,00
46	Transferências da LC 61/1989	0,00	0,00	0,00	0,00	0,00	0,00	0,00
47	Transferências do FUNDEB	274.135,55	286.784,29	263.039,78	308.125,01	340.297,39	3.606.166,00	5.250.000,00
48	Outras Transferências Correntes	251.321,50	198.873,62	278.091,10	195.481,07	293.969,05	3.165.941,22	5.661.000,00
49	Outras Receitas Correntes	24.982,20	59.218,27	94.420,36	48.769,71	183.593,41	531.175,78	353.000,00
50	DEDUÇÕES (II) = (51+52+53)	313.265,77	327.003,53	278.839,53	352.912,38	417.418,56	4.012.061,20	4.938.000,00
51	Contrib. do Servidor para o Plano de Previdência	49.979,45	52.385,18	24.758,15	54.713,94	89.456,45	596.546,97	760.000,00
52	Compensação Finance. entre Regimes Previd	0,00	0,00	0,00	0,00	0,00	0,00	0,00







**RELATÓRIO RESUMIDO DA EXECUÇÃO ORÇAMENTÁRIA  
 DEMONSTRATIVO DA RECEITA CORRENTE LÍQUIDA  
 ORÇAMENTOS FISCAL E DA SEGURIDADE SOCIAL**

MUNICÍPIO: CAMUTANGA/PE - PODER EXECUTIVO

CNPJ: 11.362.779/0001-01

Exercício: 2014

Período de referência: JAN/2014 a DEZ/2014

CVA: 2015020614265300706532

RREO - Anexo 3 (LRF, Art. 53, inciso I)

								R\$ 1,00	
53	Dedução de Receita para Formação do FUNDEB	263.286,32	274.818,35	254.075,38	298.198,44	327.962,11	3.415.514,73	4.178.000,00	
54	RECEITA CORRENTE LÍQUIDA ( III ) = ( I - II ) = (28-50)	1.685.259,53	1.717.370,95	1.763.272,60	1.836.050,32	2.451.635,97	22.272.099,04	29.701.000,00	


Fonte: demonstrativos contábeis da Prefeitura

Nota: o RREO de Prefeitura Municipal de Camutanga-PE concernente ao sexto bimestre de 2014, foi publicado em local próprio da sede da Prefeitura e remetido ao Legislativo para devidos fins.

CAMUTANGA, 06/02/2015

\_\_\_\_\_  
 ARMANDO PIMENTEL DA ROCHA  
 PREFEITO  
 CPF: 611.992.064-15

\_\_\_\_\_  
 IZAURA PIMENTEL DA R. MONTEIRO  
 SECRETÁRIA DE FINANÇAS  
 CPF: 73353825487

  
 JOSE ERNESTO F. LIMA  
 CONTADOR  
 CRC: 4.300-PE

\_\_\_\_\_  
 CAMILA CAVALCANTI DE MELO  
 CONTROLADORA  
 CPF: 082.739.734-84

**DEMONSTRATIVO DAS RECEITAS E DESPESAS PREVIDENCIÁRIAS DO REGIME PRÓPRIO DE PREVIDÊNCIA DOS SERVIDORES  
ORÇAMENTO DA SEGURIDADE SOCIAL**



**OBSERVAÇÃO:** Os entes federados que tiverem feito a opção pela segregação da massa de segurados elaborarão e publicarão um demonstrativo para o Plano Previdenciário e outro para o Plano Financeiro. Caso o ente não tenha optado pela segregação das massas deverá elaborar e publicar apenas o demonstrativo com o nome Plano Previdenciário.

Documento Assinado Digitalmente por: ARMANDO PIMENTEL DA ROCHA, JOSE ERNESTO FERRANDES LIMA  
Acesse em: http://cece.tce.pe.gov.br/epv/validadoc.seam?codigo\_documento: 76152948-1986-464e-af5d-401b68696613

MUNICÍPIO: CAMUTANGA/PE - PODER EXECUTIVO

CNPJ: 11.362.779/0001-01

Exercício: 2014

Período de referência: JANEIRO A DEZEMBRO DE 2014/BIMESTRE NOVEMBRO-DEZEMBRO

CVA: 2015020614265300706532

RREO - Anexo 4 (LRF, Art. 53, inciso II)

R\$ 1,00

CAMPO	RECEITAS	PREVISÃO INICIAL	PREVISÃO ATUALIZADA	RECEITAS REALIZADAS		
				No Bimestre	Até o Bimestre	
					2014	2013
1	RECEITAS PREVIDENCIÁRIAS - RPPS (EXCETO INTRA-ORÇAMENTÁRIAS) (I) = (2+21-25)	1.372.000,00	1.372.000,00	166.367,25	858.894,47	0,00
2	RECEITAS CORRENTES = (3+12+13+17+18)	1.372.000,00	1.372.000,00	100.567,39	858.894,47	0,00
3	Receita de Contribuições dos Segurados = (4+8)	1.190.000,00	1.190.000,00	89.456,45	858.894,47	0,00
4	Pessoal Civil = (5+6+7)	760.000,00	760.000,00	89.456,45	596.345,97	0,00
5	Ativo	360.000,00	360.000,00	89.456,45	596.345,97	0,00
6	Inativo	0,00	0,00	0,00	0,00	0,00
7	Pensionista	0,00	0,00	0,00	0,00	0,00
8	Pessoal Militar = (9+10+11)	430.000,00	430.000,00	0,00	0,00	0,00
9	Ativo	0,00	0,00	0,00	0,00	0,00
10	Inativo	430.000,00	430.000,00	0,00	0,00	0,00
11	Pensionista	0,00	0,00	0,00	0,00	0,00
12	Outras Receitas de Contribuições	112.000,00	112.000,00	5.623,88	170.889,26	0,00
13	Receita Patrimonial = (14+15+16)	20.000,00	20.000,00	336,19	1.476,11	0,00
14	Receitas Imobiliárias	0,00	0,00	0,00	0,00	0,00
15	Receitas de Valores Mobiliários	20.000,00	20.000,00	136,19	1.476,11	0,00
16	Outras Receitas Patrimoniais	0,00	0,00	0,00	0,00	0,00
17	Receita de Serviços	0,00	0,00	0,00	0,00	0,00
18	Outras Receitas Correntes = (19+20)	20.000,00	20.000,00	5.189,73	49.988,39	0,00
19	Compensação Previdenciária do RGPS para o RPPS	0,00	0,00	0,00	39.699,39	0,00
20	Demais Receitas Correntes	0,00	0,00	0,00	0,00	0,00
21	RECEITAS DE CAPITAL = (22+23+24)	0,00	0,00	5.150,73	30.282,74	0,00
22	Alienação de Bens, Direitos e Ativos	0,00	0,00	0,00	0,00	0,00
23	Amortização de Empréstimos	0,00	0,00	0,00	0,00	0,00
24	Outras Receitas de Capital	0,00	0,00	0,00	0,00	0,00
25	(-) DEDUÇÕES DA RECEITA	0,00	0,00	0,00	0,00	0,00
26	RECEITAS PREVIDENCIÁRIAS - RPPS (INTRA-ORÇAMENTÁRIAS) (II)	1.006.000,00	1.006.000,00	148.694,20	1.090.952,85	0,00
27	TOTAL DAS RECEITAS PREVIDENCIÁRIAS - RPPS (III) = (I + II) = (1+26)	2.378.000,00	2.378.000,00	249.961,44	1.958.820,30	0,00

CAMPO	DESPESAS	DOTAÇÃO INICIAL	DOTAÇÃO ATUALIZADA	DESPESAS EXECUTADAS			
				Em 2014		Em 2013	
				Liquidadas	Inscritas em Restos a Pagar Não Processados	Liquidadas	Inscritas em Restos a Pagar Não Processados
28	DESPESAS PREVIDENCIÁRIAS - RPPS (EXCETO INTRA-ORÇAMENTÁRIAS) (IV) = (29+32)	2.978.000,00	2.978.000,00	641.320,03	2.448.532,27	223.401,39	0,00
29	ADMINISTRAÇÃO = (30+31)	281.000,00	281.000,00	40.187,18	188.761,27	16.899,02	0,00
30	Despesas Correntes	276.000,00	276.000,00	40.187,18	188.761,27	16.899,02	0,00
31	Despesas de Capital	5.000,00	5.000,00	0,00	0,00	0,00	0,00
32	PREVIDÊNCIA = (33+37+41)	2.697.000,00	2.697.000,00	601.132,85	2.259.771,00	206.501,55	0,00
33	Pessoal Civil = (34+35+36)	2.697.000,00	2.697.000,00	601.132,85	2.259.771,00	206.501,55	0,00
34	Aposentadorias	2.200.000,00	2.200.000,00	536.383,39	2.035.146,26	183.174,59	0,00
35	Pensões	270.000,00	270.000,00	62.770,89	251.320,86	23.430,48	0,00
36	Outros Benefícios Previdenciários	227.000,00	227.000,00	2.018,60	13.303,88	96,88	0,00
37	Pessoal Militar = (38+39+40)	0,00	0,00	0,00	0,00	0,00	0,00
38	Reformas	0,00	0,00	0,00	0,00	0,00	0,00
39	Pensões	0,00	0,00	0,00	0,00	0,00	0,00
40	Outros Benefícios Previdenciários	0,00	0,00	0,00	0,00	0,00	0,00
41	Outras Despesas Previdenciárias = (42+43)	0,00	0,00	0,00	0,00	0,00	0,00
42	Compensação Previdenciária do RPPS para o RGPS	0,00	0,00	0,00	0,00	0,00	0,00
43	Demais Despesas Previdenciárias	0,00	0,00	0,00	0,00	0,00	0,00
44	DESPESAS PREVIDENCIÁRIAS - RPPS (INTRA-ORÇAMENTÁRIAS) (V)	0,00	0,00	0,00	0,00	0,00	0,00
45	TOTAL DAS DESPESAS PREVIDENCIÁRIAS - RPPS (VI) = (IV + V) = (28+44)	2.978.000,00	2.978.000,00	641.320,03	2.448.532,27	223.401,39	0,00
46	RESULTADO PREVIDENCIÁRIO (VII) = (III - VI) = (27-45)	0,00	0,00	392.258,39	213.413,16	0,00	0,00

CAMPO	APORTES DE RECURSOS PARA O REGIME PRÓPRIO DE PREVIDÊNCIA DO SERVIDOR	PREVISÃO INICIAL	PREVISÃO ATUALIZADA	RECEITAS REALIZADAS		
				No Bimestre	Até o Bimestre 2014	Até o Bimestre 2013
47	TOTAL DOS APORTES PARA O RPPS = (48+52)	0,00	0,00	145.375,52	437.945,36	0,00
48	Plano Financeiro = (49+50+51)	0,00	0,00	145.375,52	437.945,36	0,00
49	Recursos para Cobertura de Insuficiências Financeiras	0,00	0,00	145.375,52	437.945,36	0,00
50	Recursos para Formação de Reserva	0,00	0,00	0,00	0,00	0,00
51	Outros Aportes para o RPPS	0,00	0,00	0,00	0,00	0,00
52	Plano Previdenciário = (53+54+55)	0,00	0,00	0,00	0,00	0,00
53	Recursos para Cobertura de Deficit Financeiro	0,00	0,00	0,00	0,00	0,00

**DEMONSTRATIVO DAS RECEITAS E DESPESAS PREVIDENCIÁRIAS DO REGIME PROPRIO DE PREVIDÊNCIA DOS SERVIDORES  
ORÇAMENTO DA SEGURIDADE SOCIAL**



**OBSERVAÇÃO:** Os entes federados que tiverem feito a opção pela segregação da massa de segurados elaborarão e publicarão um demonstrativo para o Plano Previdenciário e outro para o Plano Financeiro. Caso o ente não tenha optado pela segregação das massas deverá elaborar e publicar apenas o demonstrativo com o nome Plano Previdenciário.

Documento Assinado Digitalmente por: ARMANDO PINENTEL DA ROCHA, JOSE ERNESTO FERRANDES LIMA  
Acesse em: http://cece.ice.pe.gov.br/epp/validadoc.seam Código do documento: 761529a8-198b-464e-a15d-4101b88696c13

MUNICÍPIO: CAMUTANGA/PE - PODER EXECUTIVO

CNPJ: 11.362.779/0001-01

Exercício: 2014

Período de referência: JANEIRO A DEZEMBRO DE 2014/BIMESTRE NOVEMBRO-DEZEMBRO

CVA: 2015020614265300706532

RREO - Anexo 4 (LRF, Art. 53, inciso II)

R\$ 1,00

54	Recursos para Cobertura de Déficit Atuarial	0,00	0,00	0,00	0,00
55	Outros Aportes para o RPPS	0,00	0,00	0,00	0,00

CAMPO	RESERVA ORÇAMENTÁRIA DO RPPS	PREVISÃO ORÇAMENTÁRIA			
56	Valor				0,00

CAMPO	BENS E DIREITOS DO RPPS	Em Nov/2014	PERÍODO DE REFERÊNCIA	
			Em Dez/2014	Em 31 /Dez/2013
57	CAIXA	0,00	0,00	0,00
58	BANCOS CONTA MOVIMENTO	0,00	0,00	0,00
59	INVESTIMENTOS	0,00	0,00	0,00
60	OUTROS BENS E DIREITOS	0,00	0,00	0,00

CAMPO	RECHITAS INTRA-ORÇAMENTÁRIAS - RPPS	PREVISÃO INICIAL	PREVISÃO ATUALIZADA	RECEITAS REALIZADAS		
				No Bimestre	Até o Bimestre 2014	Até o Bimestre 2013
61	RECHITAS CORRENTES (VIII) = (62+74+75+76)	1.606.000,00	1.606.000,00	148.694,19	1.098.625,83	0,00
62	Receita de Contribuições = (63+72+73)	1.606.000,00	1.606.000,00	148.694,19	1.098.625,83	0,00
63	Patronal = (64+68)	1.606.000,00	1.606.000,00	148.694,19	1.098.625,83	0,00
64	Pessoal Civil = (65+66+67)	1.606.000,00	1.606.000,00	148.694,19	1.098.625,83	0,00
65	Ativo	1.606.000,00	1.606.000,00	148.694,19	1.098.625,83	0,00
66	Inativo	0,00	0,00	0,00	0,00	0,00
67	Pensionista	0,00	0,00	0,00	0,00	0,00
68	Pessoal Militar = (69+70+71)	0,00	0,00	0,00	0,00	0,00
69	Ativo	0,00	0,00	0,00	0,00	0,00
70	Inativo	0,00	0,00	0,00	0,00	0,00
71	Pensionista	0,00	0,00	0,00	0,00	0,00
72	Para Cobertura de Déficit Atuarial	0,00	0,00	0,00	0,00	0,00
73	Em Regime de Débitos e Parcelamentos	0,00	0,00	0,00	0,00	0,00
74	Receita Patrimonial	0,00	0,00	0,00	0,00	0,00
75	Receita de Serviços	0,00	0,00	0,00	0,00	0,00
76	Outras Receitas Correntes	0,00	0,00	0,00	0,00	0,00
77	RECHITAS DE CAPITAL (IX) = (78+79+80)	0,00	0,00	0,00	0,00	0,00
78	Alocação de Bens	0,00	0,00	0,00	0,00	0,00
79	Amortização de Empréstimos	0,00	0,00	0,00	0,00	0,00
80	Outras Receitas de Capital	0,00	0,00	0,00	0,00	0,00
81	(-) DEDUÇÕES DA RECEITA (X)	0,00	0,00	0,00	0,00	0,00
82	TOTAL DAS RECEITAS PREVIDENCIÁRIAS INTRA-ORÇAMENTÁRIAS (XI) = (VIII + IX - X) = (61+77-81)	1.606.000,00	1.606.000,00	148.694,19	1.098.625,83	0,00

CAMPO	DESPESAS INTRA-ORÇAMENTÁRIAS - RPPS	DOTAÇÃO INICIAL	DOTAÇÃO ATUALIZADA	DESPESAS EXECUTADAS			
				Em 2014		Em 2013	
				No Bimestre	Até o Bimestre	LIQUIDADAS NÃO PROCESSADAS	LIQUIDADAS NÃO PROCESSADAS
83	ADMINISTRAÇÃO (XII) = (84+85)	0,00	0,00	0,00	0,00	0,00	0,00
84	Despesas Correntes	0,00	0,00	0,00	0,00	0,00	0,00
85	Despesas de Capital	0,00	0,00	0,00	0,00	0,00	0,00
86	TOTAL DAS DESPESAS PREVIDENCIÁRIAS INTRA-ORÇAMENTÁRIAS (XIII) = (XII) = (83)	0,00	0,00	0,00	0,00	0,00	0,00

CAMPO	RECEITAS	PREVISÃO INICIAL	PREVISÃO ATUALIZADA	RECEITAS REALIZADAS		
				No Bimestre	Até o Bimestre 2014	Até o Bimestre 2013
87	RECHITAS PREVIDENCIÁRIAS - RPPS (EXCETO INTRA-ORÇAMENTÁRIAS) (I) = (88+107-111)	0,00	0,00	0,00	0,00	0,00
88	RECEITAS CORRENTES = (89+98+99+(93+104))	0,00	0,00	0,00	0,00	0,00
89	Receita de Contribuições dos Segurados = (90+94)	0,00	0,00	0,00	0,00	0,00
90	Pessoal Civil = (91+92+95)	0,00	0,00	0,00	0,00	0,00
91	Ativo	0,00	0,00	0,00	0,00	0,00
92	Inativo	0,00	0,00	0,00	0,00	0,00
93	Pensionista	0,00	0,00	0,00	0,00	0,00
94	Pessoal Militar = (95+96+97)	0,00	0,00	0,00	0,00	0,00
95	Ativo	0,00	0,00	0,00	0,00	0,00
96	Inativo	0,00	0,00	0,00	0,00	0,00
97	Pensionista	0,00	0,00	0,00	0,00	0,00
98	Outras Receitas de Contribuições	0,00	0,00	0,00	0,00	0,00
99	Receita Patrimonial = (100+101+(102))	0,00	0,00	0,00	0,00	0,00
100	Receitas Imobiliárias	0,00	0,00	0,00	0,00	0,00
101	Receitas de Valores Mobiliários	0,00	0,00	0,00	0,00	0,00
102	Outras Receitas Patrimoniais	0,00	0,00	0,00	0,00	0,00
103	Receita de Serviços	0,00	0,00	0,00	0,00	0,00



**DEMONSTRATIVO DAS RECEITAS E DESPESAS PREVIDENCIÁRIAS DO REGIME PRÓPRIO DE PREVIDÊNCIA DOS SERVIDORES  
ORÇAMENTO DA SEGURIDADE SOCIAL**



**OBSERVAÇÃO:** Os entes federados que tiverem feito a opção pela segregação da massa de segurados elaborarão e publicarão um demonstrativo para o Plano Previdenciário e outro para o Plano Financeiro. Caso o ente não tenha optado pela segregação das massas deverá elaborar e publicar apenas o demonstrativo com o nome Plano Previdenciário.

Documento Assinado Digitalmente por: ARMANDO PIMENTEL DA ROCHA, JOSE ERNESTO FERRANDES LIMA  
Acesse em: http://eicce.pe.gov.br/epp/validadoc.seam Código do documento: 761529a8-198b-464e-a15d-401eb8696c13

MUNICÍPIO: CAMUTANGA/PE - PODER EXECUTIVO

CNPJ: 11.362.779/0001-01

Exercício: 2014

Período de referência: JANEIRO A DEZEMBRO DE 2014/BIMESTRE NOVEMBRO-DEZEMBRO

CVA: 2015020614265300706532

RREO - Anexo 4 (LRF, Art. 53, inciso II)

R\$ 1,00

Código	Descrição	2014				2013			
		Previsão Inicial	Previsão Atualizada	Realizado	%	Previsão Inicial	Previsão Atualizada	Realizado	%
104	Outras Receitas Correntes = (105+106)	0,00	0,00	0,00	0,00	0,00	0,00	0,00	0,00
105	Compensação Previdenciária do RGPS para o RPPS	0,00	0,00	0,00	0,00	0,00	0,00	0,00	0,00
106	Demais Receitas Correntes	0,00	0,00	0,00	0,00	0,00	0,00	0,00	0,00
107	RECEITAS DE CAPITAL = (108+109+110)	0,00	0,00	0,00	0,00	0,00	0,00	0,00	0,00
108	Alienação de Bens, Direitos e Ativos	0,00	0,00	0,00	0,00	0,00	0,00	0,00	0,00
109	Amortização de Empréstimos	0,00	0,00	0,00	0,00	0,00	0,00	0,00	0,00
110	Outras Receitas de Capital	0,00	0,00	0,00	0,00	0,00	0,00	0,00	0,00
111	(-) DEDUÇÕES DA RECEITA	0,00	0,00	0,00	0,00	0,00	0,00	0,00	0,00
112	RECEITAS PREVIDENCIÁRIAS - RPPS (INTRA-ORÇAMENTÁRIAS) (II)	0,00	0,00	0,00	0,00	0,00	0,00	0,00	0,00
113	TOTAL DAS RECEITAS PREVIDENCIÁRIAS - RPPS (III) = (I + II) = (87+112)	0,00	0,00	0,00	0,00	0,00	0,00	0,00	0,00

Código	Descrição	Dotação Inicial	Dotação Atualizada	DESPESAS EXECUTADAS				
				Em 2014		Em 2013		
				Liquidadas	Inscritas em Restos a Pagar Não Processados	Liquidadas	Inscritas em Restos a Pagar Não Processados	
114	DESPESAS PREVIDENCIÁRIAS - RPPS (EXCETO INTRA-ORÇAMENTÁRIAS) (IV) = (115+118)	1.000,00	0,00	0,00	0,00	0,00	0,00	0,00
115	ADMINISTRAÇÃO = (116+117)	1.000,00	0,00	0,00	0,00	0,00	0,00	0,00
116	Despesas Correntes	1.000,00	0,00	0,00	0,00	0,00	0,00	0,00
117	Despesas de Capital	0,00	0,00	0,00	0,00	0,00	0,00	0,00
118	PREVIDÊNCIA = (119+123+127)	0,00	0,00	0,00	0,00	0,00	0,00	0,00
119	Pessoal Civil = (120+121+122)	0,00	0,00	0,00	0,00	0,00	0,00	0,00
120	Aposentadorias	0,00	0,00	0,00	0,00	0,00	0,00	0,00
121	Pensões	0,00	0,00	0,00	0,00	0,00	0,00	0,00
122	Outros Benefícios Previdenciários	0,00	0,00	0,00	0,00	0,00	0,00	0,00
123	Pessoal Militar = (124+125+126)	0,00	0,00	0,00	0,00	0,00	0,00	0,00
124	Reformas	0,00	0,00	0,00	0,00	0,00	0,00	0,00
125	Pensões	0,00	0,00	0,00	0,00	0,00	0,00	0,00
126	Outros Benefícios Previdenciários	0,00	0,00	0,00	0,00	0,00	0,00	0,00
127	Outras Despesas Previdenciárias = (128+129)	0,00	0,00	0,00	0,00	0,00	0,00	0,00
128	Compensação Previdenciária do RPPS para o RGPS	0,00	0,00	0,00	0,00	0,00	0,00	0,00
129	Demais Despesas Previdenciárias	0,00	0,00	0,00	0,00	0,00	0,00	0,00
130	DESPESAS PREVIDENCIÁRIAS - RPPS (INTRA-ORÇAMENTÁRIAS) (V)	0,00	0,00	0,00	0,00	0,00	0,00	0,00
131	TOTAL DAS DESPESAS PREVIDENCIÁRIAS - RPPS (VI) = (IV + V) = (114+130)	1.000,00	0,00	0,00	0,00	0,00	0,00	0,00
132	RESULTADO PREVIDENCIÁRIO (VII) = (III - VI) = (113-131)	-1.000,00	0,00	0,00	0,00	0,00	0,00	0,00

Código	Descrição	Previsão Inicial	Previsão Atualizada	RECEITAS REALIZADAS		
				No Bimestre	Até o Bimestre 2014	Até o Bimestre 2013
133	TOTAL DOS APORTES PARA O RPPS = (134+138)	0,00	0,00	0,00	0,00	0,00
134	Plano Financeiro = (135+136+137)	0,00	0,00	0,00	0,00	0,00
135	Recursos para Cobertura de Inadimplências Financeiras	0,00	0,00	0,00	0,00	0,00
136	Recursos para Formação de Reserva	0,00	0,00	0,00	0,00	0,00
137	Outros Aportes para o RPPS	0,00	0,00	0,00	0,00	0,00
138	Plano Previdenciário = (139+140+141)	0,00	0,00	0,00	0,00	0,00
139	Recursos para Cobertura de Deficit Financeiro	0,00	0,00	0,00	0,00	0,00
140	Recursos para Cobertura de Deficit Atuarial	0,00	0,00	0,00	0,00	0,00
141	Outros Aportes para o RPPS	0,00	0,00	0,00	0,00	0,00

Código	Descrição	Previsão Orçamentária
142	RESERVA ORÇAMENTÁRIA DO RPPS	0,00
142	Valor	0,00

Código	Descrição	Jan/Nov/2014	PERÍODO DE REFERÊNCIA	
			Em Dez/2014	Em 31/Dez/2013
143	CAIXA			
144	BANCOS CONTA MOVIMENTO	0,00	0,00	0,00
145	INVESTIMENTOS	0,00	0,00	0,00
146	OUTROS BENS E DIREITOS	0,00	0,00	0,00

Código	Descrição	Previsão Inicial	Previsão Atualizada	RECEITAS REALIZADAS		
				No Bimestre	Até o Bimestre 2014	Até o Bimestre 2013
147	RECEITAS CORRENTES (VIII) = (148+160+161+162)	0,00	0,00	0,00	0,00	0,00
148	Receita de Contribuições = (149+158+159)	0,00	0,00	0,00	0,00	0,00

**DEMONSTRATIVO DAS RECEITAS E DESPESAS PREVIDENCIÁRIAS DO REGIME PRÓPRIO DE PREVIDÊNCIA DOS SERVIDORES  
ORÇAMENTO DA SEGURIDADE SOCIAL**



**OBSERVAÇÃO:** Os entes federados que tiverem feito a opção pela segregação da massa de segurados elaborarão e publicarão um demonstrativo para o Plano Previdenciário e outro para o Plano Financeiro. Caso o ente não tenha optado pela segregação das massas deverá elaborar e publicar apenas o demonstrativo com o nome Plano Previdenciário.

MUNICÍPIO: CAMUTANGA/PE - PODER EXECUTIVO

CNPJ: 11.362.779/0001-01

Exercício: 2014

Período de referência: JANEIRO A DEZEMBRO DE 2014/BIMESTRE NOVEMBRO-DEZEMBRO

CVA: 2015020614265300706532

RREO - Anexo 4 (LRF, Art. 53, inciso II)

R\$ 1,00

149	Patronal = (150+154)	0,00	0,00	0,00	0,00	0,00
150	Pessoal Civil = (151+152+153)	0,00	0,00	0,00	0,00	0,00
151	Ativo	0,00	0,00	0,00	0,00	0,00
152	Inativo	0,00	0,00	0,00	0,00	0,00
153	Pensionista	0,00	0,00	0,00	0,00	0,00
154	Pessoal Militar = (155+156+157)	0,00	0,00	0,00	0,00	0,00
155	Ativo	0,00	0,00	0,00	0,00	0,00
156	Inativo	0,00	0,00	0,00	0,00	0,00
157	Pensionista	0,00	0,00	0,00	0,00	0,00
158	Para Cobertura de Déficit Atuarial	0,00	0,00	0,00	0,00	0,00
159	Em Regime de Débitos e Parcelamentos	0,00	0,00	0,00	0,00	0,00
160	Receita Patrimonial	0,00	0,00	0,00	0,00	0,00
161	Receita de Serviços	0,00	0,00	0,00	0,00	0,00
162	Outras Receitas Correntes	0,00	0,00	0,00	0,00	0,00
163	RECEITAS DE CAPITAL (IX) = (164+165+166)	0,00	0,00	0,00	0,00	0,00
164	Alienação de Bens	0,00	0,00	0,00	0,00	0,00
165	Amortização de Empréstimos	0,00	0,00	0,00	0,00	0,00
166	Outras Receitas de Capital	0,00	0,00	0,00	0,00	0,00
167	(-) DEDUÇÕES DA RECEITA (X)	0,00	0,00	0,00	0,00	0,00
168	TOTAL DAS RECEITAS PREVIDENCIÁRIAS INTRA-ORÇAMENTÁRIAS (XI) = (VIII + IX - X) = (147+163-167)	0,00	0,00	0,00	0,00	0,00

CAMPO	DESPESAS INTRA-ORÇAMENTÁRIAS - RPPS	DOAÇÃO INICIAL	DOAÇÃO ATUALIZADA	DESPESAS EXECUTADAS					
				Em 2014		Em 2013			
				LIQUIDADAS		INSCRITAS EM RESTOS A PAGAR NÃO PROCESSADOS		LIQUIDADAS	INSCRITAS EM RESTOS A PAGAR NÃO PROCESSADOS
				No Bimestre	Até o Bimestre	Até o Bimestre	Até o Bimestre	Até o Bimestre	
169	ADMINISTRAÇÃO (XII) = (170+171)	0,00	0,00	0,00	0,00	0,00	0,00	0,00	
170	Despesas Correntes	0,00	0,00	0,00	0,00	0,00	0,00	0,00	
171	Despesas de Capital	0,00	0,00	0,00	0,00	0,00	0,00	0,00	
172	TOTAL DAS DESPESAS PREVIDENCIÁRIAS INTRA-ORÇAMENTÁRIAS (XIII) = (XII) = (169)	0,00	0,00	0,00	0,00	0,00	0,00	0,00	

Nota: Durante o exercício, somente as despesas liquidadas são consideradas executadas. No encerramento do exercício, as despesas não liquidadas inscritas em restos a pagar não processados são também consideradas executadas. Dessa forma, para maior transparência, as despesas executadas serão segregadas em:

a) Despesas liquidadas, consideradas aquelas em que houve a entrega do material ou serviço, nos termos do art. 63 da Lei 4.320/64;

b) Despesas empenhadas mas não liquidadas, inscritas em Restos a Pagar não processados, consideradas liquidadas no encerramento do exercício, por força do art. 35, inciso II da Lei 4.320/64.

Fonte: demonstrativos contábeis da Prefeitura

Nota: o RREO da Prefeitura Municipal de Camutanga-PE, concernente ao sexto bimestre de 2014, foi publicado em local próprio da sede da Prefeitura e remetido ao Legislativo para devidos fins.

CAMUTANGA, 06/02/2015

ARMANDO PIMENTEL DA ROCHA  
PREFEITO  
CPF: 611.992.864-15

JOSE ERNESTO FERREIRAS LIMA  
CONTADOR  
CRC: 4.300-0

IZAIARA PIMENTEL DA R. MONTEIRO  
SECRETÁRIA DE FINANÇAS  
CPF: 73353825487

CAMILA CAVALCANTI DE MELO  
CONTROLADORA  
CPF: 082.739.734-84

Documento Assinado Digitalmente por: ARMANDO PIMENTEL DA ROCHA, JOSE ERNESTO FERREIRAS LIMA  
Acesse em: http://eicce.ice.pe.gov.br/epp/validaDoc.seam Código do documento: 761529a8-198b-464e-a15d-401cb8696c13



**RELATÓRIO RESUMIDO DA EXECUÇÃO ORÇAMENTÁRIA  
DEMONSTRATIVO DO RESULTADO NOMINAL  
ORÇAMENTOS FISCAL E DA SEGURIDADE SOCIAL**

MUNICÍPIO: CAMUTANGA/PE - PODER EXECUTIVO

CNPJ: 11.362.779/0001-01

Exercício: 2014

Período de referência: JANEIRO A DEZEMBRO DE 2014/BIMESTRE NOVEMBRO - DEZEMBRO

CVA: 2015020614265300706532

RREO - Anexo 5 (LRF, Art. 53, inciso III)

R\$ 1,00

CAMPO	DÍVIDA FISCAL LÍQUIDA	SALDO		
		Em 31/Dez/ 2013 (a)	Em 31/Out/2014 (b)	Em. 31/Dez/2014 (c)
1	DÍVIDA CONSOLIDADA (I)	4.521.367,31	0,00	3.813.732,02
2	DEDUÇÕES (II) = (3 + 4 - 5)	1.738.132,57		557.566,37
3	Disponibilidade de Caixa Bruta	1.708.293,44	0,00	529.659,19
4	Demais Haveres Financeiros	29.893,88	0,00	29.893,88
5	(-) Restos a Pagar Processados (Exceto Precatórios)	54,75	0,00	1.986,70
6	DÍVIDA CONSOLIDADA LÍQUIDA (III) = (I - II)	2.783.234,74	0,00	3.256.165,65
7	RECEITA DE PRIVATIZAÇÕES (IV)	0,00	0,00	0,00
8	PASSIVOS RECONHECIDOS (V)	0,00	0,00	0,00
9	DÍVIDA FISCAL LÍQUIDA (VI) = (III + IV - V)	2.783.234,74	0,00	3.256.165,65

CAMPO	RESULTADO NOMINAL	PERÍODO DE REFERÊNCIA	
		No Bimestre (c - b)	Até o Bimestre (c - a)
10	VALOR	3.256.165,65	472.930,91

CAMPO	DISCRIMINAÇÃO DA META FISCAL	VALOR CORRENTE
11	META DE RESULTADO NOMINAL FIXADA NO ANEXO DE METAS FISCAIS DA LDO PARA O EXERCÍCIO DE REFERÊNCIA	0,00

CAMPO	DÍVIDA FISCAL LÍQUIDA PREVIDENCIÁRIA	REGIME PREVIDENCIÁRIO		
		Em 31/Dez/ 2013	Em 31/Out/2014	Em. 31/Dez/2014
12	DÍVIDA CONSOLIDADA PREVIDENCIÁRIA (VII)	0,00	0,00	0,00
13	Passivo Atuarial	0,00	0,00	0,00
14	Demais Dividas	0,00	0,00	0,00
15	DEDUÇÕES (VIII) = (16+17+18-19)	1.499.732,82		1.495.214,95
16	Disponibilidade de Caixa Bruta	5.501,02	0,00	983,15
17	Investimentos	0,00	0,00	0,00
18	Demais Haveres Financeiros	1.494.231,80	0,00	1.494.231,80
19	(-) Restos a Pagar Processados	0,00	0,00	0,00
20	DÍVIDA CONSOLIDADA LÍQUIDA PREVIDENCIÁRIA (IX) = (VII - VIII)	-1.499.732,82	0,00	-1.495.214,95



RELATÓRIO RESUMIDO DA EXECUÇÃO ORÇAMENTÁRIA  
DEMONSTRATIVO DO RESULTADO NOMINAL  
ORÇAMENTOS FISCAL E DA SEGURIDADE SOCIAL

MUNICÍPIO: CAMUTANGA/PE - PODER EXECUTIVO

CNPJ: 11.362.779/0001-01

Exercício: 2014

Período de referência: JANEIRO A DEZEMBRO DE 2014/BIMESTRE NOVEMBRO - DEZEMBRO

CVA: 2015020614265300706532

RREO - Anexo 5 (LRF, Art. 53, inciso III)

		R\$ 1,00		
21	PASSIVOS RECONHECIDOS (X)	0,00	0,00	0,00
22	DÍVIDA FISCAL LÍQUIDA PREVIDENCIÁRIA (XI) = (IX - X)	-1.499.732,82	0,00	-1.499.732,82

Se o cálculo das "Deduções" resultar em valor negativo, o campo será preenchido pelo sistema com um traço.

Fonte: demonstrativos contábeis da Prefeitura

Nota: o RREO de Prefeitura Municipal de Camutanga-PE concernente ao sexto bimestre de 2014, foi publicado em local próprio da sede da Prefeitura e remetido ao Legislativo para devidos fins.

CAMUTANGA, 06/02/2015

ARMANDO PIMENTEL DA ROCHA

PREFEITO

CPF.: 611.992.064-15

JOSE ERNESTO LIMA

CONTADOR

CRC.: 4.300-PE

IZAURA PIMENTEL DA R. MONTEIRO

SECRETÁRIA DE FINANÇAS

CPF.: 73353825487

CAMILA CAVALCANTI DE MELO

CONTROLADORA

CPF.: 082.739.734-84



RELATÓRIO RESUMIDO DA EXECUÇÃO ORÇAMENTÁRIA  
 DEMONSTRATIVO DO RESULTADO PRIMÁRIO  
 ORÇAMENTOS FISCAL E DA SEGURIDADE SOCIAL

MUNICÍPIO: CAMUTANGA/PE - PODER EXECUTIVO

CNPJ: 11.362.779/0001-01

Exercício: 2014

Período de referência: JANEIRO A DEZEMBRO DE 2014/BIMESTRE NOVEMBRO-DEZEMBRO

CVA: 2015020614265300706532

RREO - Anexo 6 (LRF, art 53, inciso III)

R\$ 1,00

CAMPO	RECEITAS PRIMÁRIAS	PREVISÃO ATUALIZADA	RECEITAS REALIZADAS		
			No Bimestre	Até o Bimestre 2014	Até o Bimestre 2013
1	RECEITAS PRIMÁRIAS CORRENTES (I) = (2+8+11+14+19)	30.173.888,88	2.538.692,89	22.776.628,19	17.637.718,72
2	Receitas Tributárias (3+4+5+6+7)	743.000,00	82.435,78	743.812,35	694.470,48
3	IPJU	34.000,00	5.122,20	14.327,88	2.592,71
4	ISS	300.000,00	18.483,93	263.407,89	264.169,84
5	ITBI	30.000,00	495,00	10.985,92	18.478,73
6	JRRF	300.000,00	44.419,96	344.296,58	368.303,92
7	Outras Receitas Tributárias	79.000,00	16.914,69	80.924,10	40.925,28
8	Receitas de Contribuições (9+10)	1.452.000,00	12.371,99	794.362,32	1.208.480,43
9	Receitas Previdenciárias	1.302.000,00	8.365,39	720.420,68	1.116.324,35
10	Outras Receitas de Contribuições	150.000,00	6.006,60	73.841,64	84.156,10
11	Receita Patrimonial Líquida (12-13)	27.000,00	3.126,19	11.121,92	1.417,16
12	Receita Patrimonial	95.000,00	9.397,70	126.310,06	81.769,63
13	(-) Aplicações Financeiras	68.000,00	6.261,51	115.188,14	90.152,45
14	Transferências Correntes (15+16+17+18)	27.588.888,88	2.252.159,26	20.726.125,81	19.635.268,29
15	FPM	6.800.000,00	837.528,91	5.854.303,19	5.433.959,24
16	ICMS	9.600.000,00	772.314,44	7.941.497,08	8.440.792,41
17	Convênios	0,00	0,00	0,00	0,00
18	Outras Transferências Correntes	11.188.888,88	642.311,91	6.930.325,54	5.760.906,94
19	Demais Receitas Correntes (20+21)	353.000,00	183.893,41	831.175,78	105.582,02
20	Dívida Ativa	157.000,00	0,00	0,00	0,00
21	Diversas Receitas Correntes	196.000,00	183.893,41	531.175,78	105.582,02
22	RECEITAS DE CAPITAL (II) = (23+24+25+26+29)	340.000,00	0,00	464.460,41	531.474,66
23	Operações de Crédito (III)	0,00	0,00	0,00	0,00
24	Amortização de Empréstimos (IV)	0,00	0,00	0,00	0,00
25	Alienação de Bens (V)	40.000,00	0,00	0,00	0,00
26	Transferências de Capital (27+28)	300.000,00	0,00	464.460,41	531.474,66
27	Convênios	300.000,00	0,00	464.460,41	274.770,64
28	Outras Transferências de Capital	0,00	0,00	0,00	256.704,02
29	Outras Receitas de Capital	0,00	0,00	0,00	0,00
30	RECEITAS PRIMÁRIAS DE CAPITAL (VI) = (II-III-IV-V)	300.000,00	0,00	464.460,41	531.474,66
31	RECEITA PRIMÁRIA TOTAL (VII) = (I+VI)	30.473.888,88	2.538.692,89	23.241.088,60	22.169.193,38

CAMPO	DESPESAS PRIMÁRIAS	DOAÇÃO ATUALIZADA	DESPESAS EXECUTADAS				
			Em 2014		Em 2013		INSCRITAS EM RESTOS A PAGAR NÃO PROCESSADOS
			No Bimestre	Até o Bimestre	LIQUIDADAS ATÉ O BIMESTRE	INSCRITAS EM RESTOS A PAGAR NÃO PROCESSADOS	
32	DESPESAS CORRENTES (VIII) = (33+34+35)	28.941.102,00	2.918.835,49	22.482.127,85	2.288.809,98	21.380.689,92	2.948.410,08
33	Pessoal e Encargos Sociais	18.162.130,00	2.386.374,69	15.789.420,91	859.659,98	12.953.668,27	1.136.516,67
34	Juros e Encargos da Dívida (IX)	103.422,00	2.738,33	10.061,34	0,00	55.323,42	0,00
35	Outras Despesas Correntes	10.675.551,00	529.742,47	6.682.655,40	2.088.750,00	8.311.698,28	1.811.893,37
36	DESPESAS PRIMÁRIAS CORRENTES (X) = (VIII-IX)	28.837.681,00	2.916.117,16	22.472.076,51	1.948.809,98	21.265.366,53	2.948.410,08
37	DESPESAS DE CAPITAL (XI) = (38+39+43)	4.432.858,04	256.037,89	2.394.195,81	358.173,40	1.529.680,44	0,00
38	Investimentos	2.830.763,04	203.480,69	1.686.561,12	352.834,20	767.916,45	0,00
39	Inversões Financeiras = (40+41+42)	0,00	0,00	0,00	0,00	0,00	0,00
40	Concessão de Empréstimos (XII)	0,00	0,00	0,00	0,00	0,00	0,00
41	Aquisição de Título de Capital já Integralizado (XIII)	0,00	0,00	0,00	0,00	0,00	0,00
42	Demais Inversões Financeiras	0,00	0,00	0,00	0,00	0,00	0,00
43	Amortização da Dívida (XIV)	1.601.695,00	52.557,20	707.635,29	185.339,26	761.753,99	0,00
44	DESPESAS PRIMÁRIAS DE CAPITAL (XV) = (XI-XII-XIII-XIV)	2.830.763,04	203.480,69	1.686.561,12	352.834,20	767.916,45	0,00
45	RESERVA DE CONTINGÊNCIA (XVI)	0,00	0,00	0,00	0,00	0,00	0,00
46	RESERVA DO RPPS (XVII)	0,00	0,00	0,00	0,00	0,00	0,00
47	DESPESA PRIMÁRIA TOTAL (XVIII) = (X+XV+XVI+XVII)	31.668.444,04	3.119.597,85	24.858.237,63	2.306.944,18	22.033.343,02	2.948.410,08

48	RESULTADO PRIMÁRIO (XIX) = (VII-XVIII)	-1.194.555,16	-880.905,22	-4.218.793,01	-2.812.480,46
----	--	---------------	-------------	---------------	---------------

49	SAÍDO DE EXERCÍCIOS ANTERIORES	0,00	0,00	0,00	0,00
----	--------------------------------	------	------	------	------

CAMPO	DISCRIMINAÇÃO DA META FISCAL	VALOR CORRENTE
-------	------------------------------	----------------



**RELATÓRIO RESUMIDO DA EXECUÇÃO ORÇAMENTÁRIA  
DEMONSTRATIVO DO RESULTADO PRIMÁRIO  
ORÇAMENTOS FISCAL E DA SEGURIDADE SOCIAL**

MUNICÍPIO: CAMUTANGA/PE - PODER EXECUTIVO

CNPJ: 11.362.779/0001-01

Exercício: 2014

Período de referência: JANEIRO A DEZEMBRO DE 2014/BIMESTRE NOVEMBRO-DEZEMBRO

CVA: 2015020614265300706532

RREO - Anexo 6 (LRF, art 53, inciso III)

R\$ 1,00	
50	META DE RESULTADO PRIMÁRIO FIXADA NO ANEXO DE METAS FISCAIS DA LDO PARA O EXERCÍCIO DE REFERÊNCIA
	0,00

Nota: Durante o exercício, somente as desp. liquid. são consideradas executadas. No encerramento do exercício, as desp. não liquid. inscritas em restos a pagar não processados são também consideradas executadas. Dessa forma, para maior transparência, as desp. executadas estão segregadas em:

- a) Desp. liquid., consideradas aquelas em que houve a entrega do material ou serviço, nos termos do art. 63 da Lei 4.320/64;
- b) Desp. empenhadas mas não liquid., inscritas em Restos a Pagar não processados, consideradas liquid. no encerramento do exercício, por força do art. 35, inciso II da Lei 4.320/64

Fonte: demonstrativos contábeis da Prefeitura

Nota: o RREO da Prefeitura Municipal de Camutanga-PE concernente ao sexto bimestre de 2014, foi publicado em local próprio da sede da Prefeitura e remetido ao Legislativo para devidos fins.

CAMUTANGA, 06/02/2015

ARMANDO PIMENTEL DA ROCHA  
PREFEITO  
CPF: 611.992.064-15

JOSE ERNESTO FERREIRA LIMA  
CONTADOR  
CRC. 4.300-PE

IZAURA PIMENTEL DA R. MONTEIRO  
SECRETÁRIA DE FINANÇAS  
CPF: 73353825487

CAMILA CAVALCANTI DE MELO  
CONTROLADORA  
CPF: 182.739.734-84



**RELATÓRIO RESUMIDO DA EXECUÇÃO ORÇAMENTÁRIA  
 DEMONSTRATIVO DOS RESTOS A PAGAR POR PODER E ÓRGÃO  
 ORÇAMENTOS FISCAL E DA SEGURIDADE SOCIAL**

MUNICÍPIO: CAMUTANGA/PE - PODER EXECUTIVO

CNPJ: 11.362.779/0001-01

Exercício: 2014

Período de referência: JANEIRO A DEZEMBRO DE 2014/BIMESTRE NOVEMBRO - DEZEMBRO

CVA: 2015020614265300706532

RREO - Anexo 7 (LRF, art.53, inciso V)

R\$ 1,00

CAMPO	PODER/ÓRGÃO	RESTOS A PAGAR PROCESSADOS E NÃO PROCESSADOS LIQUIDADOS					RESTOS A PAGAR NÃO PROCESSADOS					
		Inscritos em Exercícios Anteriores	Inscritos em 31 de dezembro de 2013	Pagos	Cancelados	Saldo	Inscritos em Exercícios Anteriores	Inscritos em 31 de dezembro de 2013	Liquidados	Pagos	Cancelados	Saldo
1	RESTOS A PAGAR (EXCETO INTRA-ORÇAMENTÁRIOS) (I)	0,00	16.322.372,52	476.191,93	0,00	0,00	0,00	713.076,26	0,00	476.191,93	0,00	0,00
2	EXECUTIVO	0,00	16.322.372,52	476.191,93	0,00	0,00	0,00	713.076,26	0,00	476.191,93	0,00	0,00
3	Pessoal e encargos sociais	0,00	11.345.101,00	387,82	0,00	0,00	0,00	97.787,21	0,00	387,82	0,00	0,00
4	Outras despesas correntes	0,00	3.636.831,53	475.804,11	0,00	0,00	0,00	546.455,54	0,00	475.804,11	0,00	0,00
5	Investimentos	0,00	585.824,44	0,00	0,00	0,00	0,00	44.688,06	0,00	0,00	0,00	0,00
6	Amortização da dívida	0,00	707.656,77	0,00	0,00	0,00	0,00	23.008,29	0,00	0,00	0,00	0,00
7	Juros e encargos da dívida	0,00	46.938,78	0,00	0,00	0,00	0,00	1.137,22	0,00	0,00	0,00	0,00
8	LEGISLATIVO	0,00	0,00	0,00	0,00	0,00	0,00	0,00	0,00	0,00	0,00	0,00
9	RESTOS A PAGAR (INTRA-ORÇAMENTÁRIOS) (II)	0,00	0,00	0,00	0,00	0,00	0,00	0,00	0,00	0,00	0,00	0,00
10	EXECUTIVO	0,00	0,00	0,00	0,00	0,00	0,00	0,00	0,00	0,00	0,00	0,00
11	LEGISLATIVO	0,00	0,00	0,00	0,00	0,00	0,00	0,00	0,00	0,00	0,00	0,00
12	TOTAL (III) = (I) + (II)	0,00	16.322.372,52	476.191,93	0,00	0,00	0,00	713.076,26	0,00	476.191,93	0,00	0,00

Fonte: demonstrativos contábeis da Prefeitura

Nota: o RREO da Prefeitura Municipal de Camutanga-PE concernente ao sexto bimestre de 2014, foi publicado em local próprio da sede da Prefeitura e remetido ao legislativo para devidos fins.

CAMUTANGA, 06/02/2015

ARMANDO PIMENTEL DA ROCHA  
 PREFEITO

CPF: 611.992.064-15

JOSE ERNESTO FLIMA  
 CONTADOR  
 CRC 4.200-PE

IZAURA PIMENTEL DA R. MONTEIRO  
 SECRETÁRIA DE FINANÇAS  
 CPF: 73353825487

CAMELIA CAVALCANTI DE MELO  
 CONTROLADORA  
 CPF: 082.739.734-84





**RELATÓRIO RESUMIDO DA EXECUÇÃO ORÇAMENTÁRIA  
 DEMONSTRATIVO DAS RECEITAS DE OPERAÇÕES DE CRÉDITO E DESPESAS DE CAPITAL  
 ORÇAMENTOS FISCAL E DA SEGURIDADE SOCIAL**

MUNICÍPIO: CAMUTANGA/PE - PODER EXECUTIVO

CNPJ: 11.362.779/0001-01

Exercício: 2014

Período de referência: JANEIRO A DEZEMBRO DE 2014

CVA: 2015020614265300706532

RREO - ANEXO 9 (LRF, art. 53, § 1º, inciso I)

R\$ 1,00

CAMPO	RECEITAS	PREVISÃO ATUALIZADA (a)	RECEITAS REALIZADAS Até o Bimestre (b)	SALDO NÃO REALIZADO (c) = (a-b)
1	RECEITAS DE OPERAÇÕES DE CRÉDITO (I)	0,00	0,00	0,00

CAMPO	DESPESAS	DOTAÇÃO ATUALIZADA (d)	DESPESAS EXECUTADAS Até o Bimestre		SALDO NÃO EXECUTADO (g) = (d - (e+f))
			LIQUIDADAS (e)	INSCRITAS EM RESTOS A PAGAR NÃO PROCESSADOS (f)	
2	DESPESAS DE CAPITAL	0,00	0,00	0,00	0,00
3	(-) Incentivos Fiscais a Contribuinte	0,00	0,00	0,00	0,00
4	(-) Incentivos Fiscais a Contribuinte por Instituições Financeiras	0,00	0,00	0,00	0,00
5	DESPESA DE CAPITAL LÍQUIDA (II) = (2-3-4)	0,00	0,00	0,00	0,00

CAMPO	APURAÇÃO DA REGRA DE OURO	(a-d)	(b)-(e+f)	(c-g)
6	RESULTADO (III) = (I-II)	0,00	0,00	0,00

Nota: Durante o exercício, somente as desp. liquid. são consideradas executadas. No encerramento do exercício, as desp. não liquid. inscritas em restos a pagar não processados são também consideradas executadas. Dessa forma, para maior transparência, as desp. executadas estão segregadas em:

a) Desp. liquid., consideradas aquelas em que houve a entrega do material ou serviço, nos termos do art. 63 da Lei 4.320/64;

b) Desp. empenhadas mas não liquid., inscritas em Restos a Pagar não processados, consideradas liquid. no encerramento do exercício, por força do art. 35, inciso II da Lei 4.320/64.

Fonte: demonstrativos contábeis da Prefeitura

Nota: o RREO de Prefeitura Municipal de Camutanga-PE concernente ao sexto bimestre de 2014, foi publicado em local próprio da sede da Prefeitura e remetido ao Legislativo para devidos fins.

CAMUTANGA, 06/02/2015

ARMANDO PIMENTEL DA ROCHA

PREFEITO

CPF.: 611.992.069-15

JOSE ERNESTO LIMA

CONTADOR

CRC: 4.300-P

IZAURA PIMENTEL DA R. MONTEIRO

SECRETÁRIA DE FINANÇAS

CPF.: 73353825487

CAMILA CAVALCANTI DE MELO

CONTROLADORA

CPF.: 082.739.734-84





PLANO PREVIDENCIÁRIO					
CAMPO	EXERCÍCIO	RECEITAS PREVIDENCIÁRIAS (a)	DESPESAS PREVIDENCIÁRIAS (b)	RESULTADO PREVIDENCIÁRIO (c) = (a-b)	SALDO FINANCEIRO DO EXERCÍCIO (d) = ("d" exercício anterior) + (c)
1	2013	0,00	0,00	0,00	0,00
2	2014	0,00	0,00	0,00	0,00
3	2015	0,00	0,00	0,00	0,00
4	2016	0,00	0,00	0,00	0,00
5	2017	0,00	0,00	0,00	0,00
6	2018	0,00	0,00	0,00	0,00
7	2019	0,00	0,00	0,00	0,00
8	2020	0,00	0,00	0,00	0,00
9	2021	0,00	0,00	0,00	0,00
10	2022	0,00	0,00	0,00	0,00
11	2023	0,00	0,00	0,00	0,00
12	2024	0,00	0,00	0,00	0,00
13	2025	0,00	0,00	0,00	0,00
14	2026	0,00	0,00	0,00	0,00
15	2027	0,00	0,00	0,00	0,00
16	2028	0,00	0,00	0,00	0,00
17	2029	0,00	0,00	0,00	0,00
18	2030	0,00	0,00	0,00	0,00
19	2031	0,00	0,00	0,00	0,00
20	2032	0,00	0,00	0,00	0,00
21	2033	0,00	0,00	0,00	0,00
22	2034	0,00	0,00	0,00	0,00
23	2035	0,00	0,00	0,00	0,00
24	2036	0,00	0,00	0,00	0,00
25	2037	0,00	0,00	0,00	0,00
26	2038	0,00	0,00	0,00	0,00
27	2039	0,00	0,00	0,00	0,00
28	2040	0,00	0,00	0,00	0,00
29	2041	0,00	0,00	0,00	0,00
30	2042	0,00	0,00	0,00	0,00
31	2043	0,00	0,00	0,00	0,00
32	2044	0,00	0,00	0,00	0,00
33	2045	0,00	0,00	0,00	0,00
34	2046	0,00	0,00	0,00	0,00
35	2047	0,00	0,00	0,00	0,00
36	2048	0,00	0,00	0,00	0,00
37	2049	0,00	0,00	0,00	0,00
38	2050	0,00	0,00	0,00	0,00
39	2051	0,00	0,00	0,00	0,00
40	2052	0,00	0,00	0,00	0,00
41	2053	0,00	0,00	0,00	0,00
42	2054	0,00	0,00	0,00	0,00
43	2055	0,00	0,00	0,00	0,00
44	2056	0,00	0,00	0,00	0,00
45	2057	0,00	0,00	0,00	0,00
46	2058	0,00	0,00	0,00	0,00
47	2059	0,00	0,00	0,00	0,00
48	2060	0,00	0,00	0,00	0,00
49	2061	0,00	0,00	0,00	0,00
50	2062	0,00	0,00	0,00	0,00
51	2063	0,00	0,00	0,00	0,00
52	2064	0,00	0,00	0,00	0,00

RELATÓRIO RESUMIDO DA EXECUÇÃO ORÇAMENTÁRIA  
 DEMONSTRATIVO DA PROJEÇÃO ATUARIAL DO REGIME PRÓPRIO DE PREVIDÊNCIA DOS SERVIDORES  
 ORÇAMENTO DA SEGURIDADE SOCIAL  
 MUNICÍPIO: CAMUTANGA/PE - PODER EXECUTIVO  
 CNPJ: 11.362.779/0001-01  
 Exercício: 2014  
 Período de referência: 2013 a 2087  
 CVA: 2015020614265300706532

RREO - ANEXO 10 (LRF, art. 53, § 1º, inciso II)

R\$ 1,00



CAMPO	EXERCICIO	PLANO FINANCEIRO			
		RECEITAS PREVIDENCIARIAS (a)	DESPESAS PREVIDENCIARIAS (b)	RESULTADO PREVIDENCIARIO (c) = (a-b)	SALDO DO EXERCICIO FINANCEIRO (d) = ("d" exercicio anterior) + (c)
103	2040	0.00	0.00	0.00	0.00
102	2039	0.00	0.00	0.00	0.00
101	2038	0.00	0.00	0.00	0.00
100	2037	0.00	0.00	0.00	0.00
99	2036	0.00	0.00	0.00	0.00
98	2035	0.00	0.00	0.00	0.00
97	2034	0.00	0.00	0.00	0.00
96	2033	0.00	0.00	0.00	0.00
95	2032	0.00	0.00	0.00	0.00
94	2031	0.00	0.00	0.00	0.00
93	2030	0.00	0.00	0.00	0.00
92	2029	0.00	0.00	0.00	0.00
91	2028	0.00	0.00	0.00	0.00
90	2027	0.00	0.00	0.00	0.00
89	2026	0.00	0.00	0.00	0.00
88	2025	0.00	0.00	0.00	0.00
87	2024	0.00	0.00	0.00	0.00
86	2023	0.00	0.00	0.00	0.00
85	2022	0.00	0.00	0.00	0.00
84	2021	0.00	0.00	0.00	0.00
83	2020	0.00	0.00	0.00	0.00
82	2019	0.00	0.00	0.00	0.00
81	2018	0.00	0.00	0.00	0.00
80	2017	0.00	0.00	0.00	0.00
79	2016	0.00	0.00	0.00	0.00
78	2015	0.00	0.00	0.00	0.00
77	2014	0.00	0.00	0.00	0.00
76	2013	0.00	0.00	0.00	0.00

75	2087	0.00	0.00	0.00	0.00
74	2086	0.00	0.00	0.00	0.00
73	2085	0.00	0.00	0.00	0.00
72	2084	0.00	0.00	0.00	0.00
71	2083	0.00	0.00	0.00	0.00
70	2082	0.00	0.00	0.00	0.00
69	2081	0.00	0.00	0.00	0.00
68	2080	0.00	0.00	0.00	0.00
67	2079	0.00	0.00	0.00	0.00
66	2078	0.00	0.00	0.00	0.00
65	2077	0.00	0.00	0.00	0.00
64	2076	0.00	0.00	0.00	0.00
63	2075	0.00	0.00	0.00	0.00
62	2074	0.00	0.00	0.00	0.00
61	2073	0.00	0.00	0.00	0.00
60	2072	0.00	0.00	0.00	0.00
59	2071	0.00	0.00	0.00	0.00
58	2070	0.00	0.00	0.00	0.00
57	2069	0.00	0.00	0.00	0.00
56	2068	0.00	0.00	0.00	0.00
55	2067	0.00	0.00	0.00	0.00
54	2066	0.00	0.00	0.00	0.00
53	2065	0.00	0.00	0.00	0.00

RREO - ANEXO 10 (LRF, art. 53, § 1º, inciso II)

R\$ 1,00

RELATÓRIO RESUMIDO DA EXECUÇÃO ORÇAMENTÁRIA  
 DEMONSTRATIVO DA PROJEÇÃO ATUARIAL DO REGIME PRÓPRIO DE PREVIDÊNCIA DOS SERVIDORES  
 ORÇAMENTO DA SEGURIDADE SOCIAL  
 MUNICÍPIO: CAMUTANGA/PE - PODER EXECUTIVO

CNPJ: 11.362.779/0001-01

Exercício: 2014

Período de referência: 2013 a 2087

CVA: 2015020614265300706532



104	2041	0,00	0,00	0,00	0,00
105	2042	0,00	0,00	0,00	0,00
106	2043	0,00	0,00	0,00	0,00
107	2044	0,00	0,00	0,00	0,00
108	2045	0,00	0,00	0,00	0,00
109	2046	0,00	0,00	0,00	0,00
110	2047	0,00	0,00	0,00	0,00
111	2048	0,00	0,00	0,00	0,00
112	2049	0,00	0,00	0,00	0,00
113	2050	0,00	0,00	0,00	0,00
114	2051	0,00	0,00	0,00	0,00
115	2052	0,00	0,00	0,00	0,00
116	2053	0,00	0,00	0,00	0,00
117	2054	0,00	0,00	0,00	0,00
118	2055	0,00	0,00	0,00	0,00
119	2056	0,00	0,00	0,00	0,00
120	2057	0,00	0,00	0,00	0,00
121	2058	0,00	0,00	0,00	0,00
122	2059	0,00	0,00	0,00	0,00
123	2060	0,00	0,00	0,00	0,00
124	2061	0,00	0,00	0,00	0,00
125	2062	0,00	0,00	0,00	0,00
126	2063	0,00	0,00	0,00	0,00
127	2064	0,00	0,00	0,00	0,00
128	2065	0,00	0,00	0,00	0,00
129	2066	0,00	0,00	0,00	0,00
130	2067	0,00	0,00	0,00	0,00
131	2068	0,00	0,00	0,00	0,00
132	2069	0,00	0,00	0,00	0,00
133	2070	0,00	0,00	0,00	0,00
134	2071	0,00	0,00	0,00	0,00
135	2072	0,00	0,00	0,00	0,00
136	2073	0,00	0,00	0,00	0,00
137	2074	0,00	0,00	0,00	0,00
138	2075	0,00	0,00	0,00	0,00
139	2076	0,00	0,00	0,00	0,00
140	2077	0,00	0,00	0,00	0,00
141	2078	0,00	0,00	0,00	0,00
142	2079	0,00	0,00	0,00	0,00
143	2080	0,00	0,00	0,00	0,00
144	2081	0,00	0,00	0,00	0,00
145	2082	0,00	0,00	0,00	0,00
146	2083	0,00	0,00	0,00	0,00
147	2084	0,00	0,00	0,00	0,00
148	2085	0,00	0,00	0,00	0,00

R\$ 1,00

RREO - ANEXO 10 (LRF, art. 53, § 1º, inciso II)

RELATÓRIO RESUMIDO DA EXECUÇÃO ORÇAMENTÁRIA  
 DEMONSTRATIVO DA PROTEÇÃO ATUARIAL DO REGIME PRÓPRIO DE PREVIDÊNCIA DOS SERVIDORES  
 ORÇAMENTO DA SEGURIDADE SOCIAL  
 MUNICÍPIO: CAMUANGA/PE - PODER EXECUTIVO  
 CNPJ: 11.362.779/0001-01  
 Exercício: 2014  
 Período de referência: 2013 a 2087  
 CVA: 20150206142655300706532



**RELATÓRIO RESUMIDO DA EXECUÇÃO ORÇAMENTÁRIA  
DEMONSTRATIVO DA PROJEÇÃO ATUARIAL DO REGIME PRÓPRIO DE PREVIDÊNCIA DOS SERVIDORES  
ORÇAMENTO DA SEGURIDADE SOCIAL**

MUNICÍPIO: CAMUTANGA/PE - PODER EXECUTIVO

CNPJ: 11.362.779/0001-01

Exercício: 2014

Período de referência: 2013 a 2087

CVA: 2015020614265300706532

RREO - ANEXO 10 (LRF, art. 53, § 1º, inciso II)

					R\$ 1,00	
149	2086	0,00	0,00	0,00	0,00	0,00
150	2087	0,00	0,00	0,00	0,00	0,00

Fonte: demonstrativos contábeis da Prefeitura

Nota: o RREO de Prefeitura Municipal de Camutanga-PE, concernente ao sexto bimestre de 2014, foi publicado em local próprio da sede da Prefeitura e remetido ao Legislativo para devidos fins.

CAMUTANGA, 06/02/2015

\_\_\_\_\_  
ARMANDO PIMENTEL DA ROCHA

PREFEITO

CPF.: 611.992.064-15

\_\_\_\_\_  
JOSE ERNESTO F. LIMA

CONTADOR

CRC: 4300-PE

\_\_\_\_\_  
IZAURA PIMENTEL DA R. MONTEIRO

SECRETARIA DE FINANÇAS

CPF.: 73353825487

\_\_\_\_\_  
CAMILA CAVALCANTI DE MELO

CONTROLADORA

CPF.: 082.739.734-84



**RELATÓRIO RESUMIDO DA EXECUÇÃO ORÇAMENTÁRIA  
DEMONSTRATIVO DA RECEITA DE ALIENAÇÃO DE ATIVOS E APLICAÇÃO DOS RECURSOS  
ORÇAMENTOS FISCAL E DA SEGURIDADE SOCIAL**

MUNICÍPIO: CAMUTANGA/PE - PODER EXECUTIVO

CNPJ: 11.362.779/0001-01

Exercício: 2014

Período de referência: JANEIRO A DEZEMBRO DE 2014

CVA: 2015020614265300706532

RREO - Anexo 11 (LRF, Art. 53, §1º, inciso III)

R\$ 1,00

CAMPO	RECEITAS	PREVISÃO ATUALIZADA (a)	RECEITAS REALIZADAS (b)	SALDO A REALIZAR (c)=(a-b)
1	RECEITAS DE CAPITAL - ALIENAÇÃO DE ATIVOS (I)	0,00	0,00	0,00
2	Alienação de Bens Móveis	0,00	0,00	0,00
3	Alienação de Bens Imóveis	0,00	0,00	0,00

CAMPO	DESPESAS	DOTAÇÃO ATUALIZADA (d)	DESPESAS EXECUTADAS Até o Bimestre		SALDO A EXECUTAR (g)=(d-(e+f))
			LIQUIDADAS (e)	INSCRITAS EM RESTOS A PAGAR NÃO PROCESSADOS (f)	
4	APLICAÇÃO DOS RECURSOS DA ALIENAÇÃO DE ATIVOS (II)	0,00	0,00	0,00	0,00
5	DESPESAS DE CAPITAL = (6+7+8)	0,00	0,00	0,00	0,00
6	Investimentos	0,00	0,00	0,00	0,00
7	Inversões Financeiras	0,00	0,00	0,00	0,00
8	Amortização da Dívida	0,00	0,00	0,00	0,00
9	DESPESAS CORRENTES DOS REGIMES DE PREVIDÊNCIA = (10+11)	0,00	0,00	0,00	0,00
10	Regime Geral da Previdência Social	0,00	0,00	0,00	0,00
11	Regime Próprio de Previdência dos Servidores	0,00	0,00	0,00	0,00

CAMPO	SALDO FINANCEIRO A APLICAR	2013 (h)	2014 (i)=(Ib-(IIe+IIIf))	SALDO ATUAL (j)=(IIIh+IIIi)
12	VALOR (III)	0,00	0,00	0,00

Nota: Durante o exercício, somente as desp. liquid. são consideradas executadas. No encerramento do exercício, as desp. não liquid. inscritas em restos a pagar não processados são também consideradas executadas. Dessa forma, para maior transparência, as desp. executadas estão segregadas em:

a) Desp. liquid., consideradas aquelas em que houve a entrega do material ou serviço, nos termos do art. 63 da Lei 4.320/64;

b) Desp. empenhadas mas não liquid., inscritas em Restos a Pagar não processados, consideradas liquid. no encerramento do exercício, por força do art. 35, inciso II da Lei 4.320/64.

Fonte: demonstrativos contábeis da Prefeitura

Nota: o RREO de Prefeitura Municipal de Camutanga-PE concernente ao sexto bimestre de 2014, foi publicado em local próprio da sede da Prefeitura e remetido ao Legislativo para devidos fins.

CAMUTANGA, 06/02/2015

ARMANDO PIMENTEL DA ROCHA

PREFEITO

CPF.: 611.992.064-13

JOSE ERNESTO FERREIRA LIMA

CONTADOR

CRC.: 4.300-PE

IZAURA PIMENTEL DA R. MONTEIRO

SECRETÁRIA DE FINANÇAS

CPF.: 73353825487

CAMILA CAVALCANTI DE MELO

CONTROLADORA

CPF.: 082.739.734-84



**RELATÓRIO RESUMIDO DA EXECUÇÃO ORÇAMENTÁRIA  
DEMONSTRATIVO DAS PARCERIAS PÚBLICO-PRIVADAS  
ORÇAMENTOS FISCAL E DA SEGURIDADE SOCIAL**

MUNICÍPIO: CAMUTANGA/PE - PODER EXECUTIVO

CNPJ: 11.362.779/0001-01

Exercício: 2014

Período de referência: JANEIRO A DEZEMBRO DE 2014/BIMESTRE NOVEMBRO - DEZEMBRO

CVA: 2015020614265300706532

RREO - Anexo 13 (Lei nº 11.079, de 30.12.2004, arts. 22, 25 e 28)

R\$ 1,00

CAMPO	ESPECIFICAÇÃO	SALDO TOTAL EM 31 DE DEZEMBRO DF 2013 (a)	REGISTROS EFETUADOS EM 2014		SALDO TOTAL (c) = (a+b)
			No Bimestre	Até o Bimestre (b)	
1	TOTAL DE ATIVOS = (2+3+4)	0,00	0,00	0,00	0,00
2	Direitos Futuros	0,00	0,00	0,00	0,00
3	Ativos Contabilizados na SPE	0,00	0,00	0,00	0,00
4	Contrapartida para Provisões de PPP	0,00	0,00	0,00	0,00
5	TOTAL DE PASSIVOS (I) = (6+7+8)	0,00	0,00	0,00	0,00
6	Obrigações Não Relacionadas a Serviços	0,00	0,00	0,00	0,00
7	Contrapartida para Ativos da SPE	0,00	0,00	0,00	0,00
8	Provisões de PPP	0,00	0,00	0,00	0,00
9	GARANTIAS DE PPP (II)	0,00	0,00	0,00	0,00
10	SALDO LÍQUIDO DE PASSIVOS DE PPP (III) = (I-II)	0,00	0,00	0,00	0,00
11	PASSIVOS CONTINGENTES = (12+13+14)	0,00	0,00	0,00	0,00
12	Contraprestações Futuras	0,00	0,00	0,00	0,00
13	Riscos Não Provisionados	0,00	0,00	0,00	0,00
14	Outros Passivos Contingentes	0,00	0,00	0,00	0,00
15	ATIVOS CONTINGENTES = (16+17)	0,00	0,00	0,00	0,00
16	Serviços Futuros	0,00	0,00	0,00	0,00
17	Outros Ativos Contingentes	0,00	0,00	0,00	0,00

CAMPO	DESPESAS DE PPP	2013	2014	2015	2016	2017	2018
18	Do Ente Federado (IV)	0,00	0,00	0,00	0,00	0,00	0,00
19	Das Estaduais Não-Dependentes	0,00	0,00	0,00	0,00	0,00	0,00
20	TOTAL DAS DESPESAS	0,00	0,00	0,00	0,00	0,00	0,00
21	RECEITA CORRENTE LÍQUIDA (RCL) (V)	20.845.845,72	0,00	0,00	0,00	0,00	0,00
22	TOTAL DAS DESPESAS / RCL (%) (VI) = (IV)(V)	0,00	0,00	0,00	0,00	0,00	0,00

CAMPO	DESPESAS DE PPP	2019	2020	2021	2022	2023
23	Do Ente Federado (IV)	0,00	0,00	0,00	0,00	0,00
24	Das Estaduais Não-Dependentes	0,00	0,00	0,00	0,00	0,00
25	TOTAL DAS DESPESAS	0,00	0,00	0,00	0,00	0,00
26	RECEITA CORRENTE LÍQUIDA (RCL) (V)	0,00	0,00	0,00	0,00	0,00
27	TOTAL DAS DESPESAS / RCL (%) (VI) = (IV)(V)	0,00	0,00	0,00	0,00	0,00

Fonte: demonstrativos contábeis da Prefeitura

Nota: o RREO de Prefeitura Municipal de Camutanga-Pe, concernente ao sexto bimestre de 2014, foi publicado em local próprio da sede da Prefeitura e remetido ao Legislativo para devidos fins.

CAMUTANGA, 06/02/2015

ARMANDO PIMENTEL DA ROCHA  
PREFEITO

CPF: 611.992.004-15

JOSE ERNESTO FERREIRAS LIMA  
CONTADOR  
CRC 4.300-PE

IZAURA PIMENTEL DA R. MONTEIRO  
SECRETÁRIA DE FINANÇAS  
CPF: 73353825487

CAMILA CAVALCANTI DE MELO  
CONTROLADORA  
CPF: 082.739.734-84

Documento Assinado Digitalmente por: ARMANDO PIMENTEL DA ROCHA, JOSE ERNESTO FERREIRAS LIMA  
Acesse em: http://eicce.pe.gov.br/epp/validadoc.seam Código do documento: 761529a8-198b-464e-a15d-401cb8696c13





**RELATÓRIO RESUMIDO DA EXECUÇÃO ORÇAMENTÁRIA  
DEMONSTRATIVO SIMPLIFICADO DO RELATÓRIO RESUMIDO DA EXECUÇÃO ORÇAMENTÁRIA  
ORÇAMENTOS FISCAL E DA SEGURIDADE SOCIAL**

MUNICÍPIO: CAMUTANGA/PE - PODER EXECUTIVO

CNPJ: 11.362.779/0001-01

Exercício: 2014

Período de referência: JANEIRO A DEZEMBRO DE 2014/BIMESTRE NOVEMBRO - DEZEMBRO

CVA: 2015020614265300706532

RREO - Anexo 14 (LRF, Art. 48)

R\$ 1,00

CAMPO	BALANÇO ORÇAMENTÁRIO	No Bimestre	Até o Bimestre
1	<b>RECEITAS</b>		
2	Previsão Inicial		32.457.000,00
3	Previsão Atualizada		32.457.000,00
4	Receitas Realizadas	4.759.210,55	24.512.167,31
5	Déficit Orçamentário		4.074.151,81
6	Saldos de Exercícios Anteriores (Utilizados para Créditos Adicionais)		0,00
7	<b>DESPESAS</b>		
8	Dotação Inicial		32.457.000,00
9	Créditos Adicionais		916.561,04
10	Dotação Atualizada		33.373.561,04
11	Despesas Empenhadas	396.364,46	28.366.809,72
12	Despesas Executadas	5.219.693,76	28.586.319,12
13	Liquidadas	5.219.693,76	24.876.334,26
14	Inscritas em Restos a Pagar Não Processados		3.709.984,86
15	Superávit Orçamentário		0,00

CAMPO	DESPESAS POR FUNÇÃO/SUBFUNÇÃO	No Bimestre	Até o Bimestre
16	Despesas Empenhadas	396.364,46	28.366.809,72
17	Despesas Executadas	5.219.693,76	28.586.319,12
18	Liquidadas	5.219.693,76	24.876.334,26
19	Inscritas em Restos a Pagar Não Processados		3.709.984,86

CAMPO	RECEITA CORRENTE LÍQUIDA - RCL	Até o Bimestre
20	Receita Corrente Líquida	22.272.399,34

CAMPO	RECEITAS E DESPESAS DOS REGIMES DE PREVIDÊNCIA	No Bimestre	Até o Bimestre
21	<b>Regime Geral de Previdência Social</b>		
22	Receitas Previdenciárias Realizadas (I)		
23	Despesas Previdenciárias Executadas (II)		
24	Liquidadas		
25	Inscritas em Restos a Pagar Não Processados		
26	Resultado Previdenciário (III) = (I - II)		
27	<b>Regime Próprio de Previdência dos Servidores</b>		
28	<b>PLANO PREVIDENCIÁRIO</b>		
29	Receitas Previdenciárias Realizadas (IV)	249.061,44	1.958.520,30
30	Despesas Previdenciárias Executadas (V)	641.320,03	2.671.933,64
31	Liquidadas	641.320,03	2.448.539,27
32	Inscritas em Restos a Pagar Não Processados		223.401,37
33	Resultado Previdenciário (VI) = (IV - V)	-392.258,59	-713.413,34
34	<b>PLANO FINANCEIRO</b>		
35	Receitas Previdenciárias Realizadas (VII)	0,00	0,00
36	Despesas Previdenciárias Executadas (VIII)	0,00	0,00
37	Liquidadas	0,00	0,00
38	Inscritas em Restos a Pagar Não Processados	0,00	0,00
39	Resultado Previdenciário (IX) = (VII - VIII)	0,00	0,00

CAMPO	RESULTADOS NOMINAL E PRIMÁRIO	Meta Fixada no AMF da LDO (a)	Resultado Apurado Até o Bimestre (b)	% em Relação à Meta (b/a)
40	Resultado Nominal	0,00	472.930,91	0,00
41	Resultado Primário	0,00	-4.218.793,01	0,00

CAMPO	RESTOS A PAGAR POR PODER	Inscrição	Cancelamento Até o Bimestre	Pagamento Até o Bimestre	Saldo a Pagar

RELATÓRIO RESUMIDO DA EXECUÇÃO ORÇAMENTÁRIA  
DEMONSTRATIVO SIMPLIFICADO DO RELATÓRIO RESUMIDO DA EXECUÇÃO ORÇAMENTÁRIA  
ORÇAMENTOS FISCAL E DA SEGURIDADE SOCIAL

MUNICÍPIO: CAMUTANGA/PE - PODER EXECUTIVO

CNPJ: 11.362.779/0001-01

Exercício: 2014

Período de referência: JANEIRO A DEZEMBRO DE 2014/BIMESTRE NOVEMBRO - DEZEMBRO

CVA: 2015020614265300706532

RREO - Anexo 14 (LRF, Art. 48)

		R\$ 1,00			
42	RESTOS A PAGAR PROCESSADOS	16.322.372,52	0,00	476.191,93	0,00
43	Poder Executivo	16.322.372,52	0,00	476.191,93	0,00
44	Poder Legislativo	0,00	0,00	0,00	0,00
45	RESTOS A PAGAR NÃO PROCESSADOS	713.076,26	0,00	476.191,93	0,00
46	Poder Executivo	713.076,26	0,00	476.191,93	0,00
47	Poder Legislativo	0,00	0,00	0,00	0,00
48	TOTAL	17.035.448,78	0,00	952.383,86	0,00

CAMPO	DESPESAS COM AÇÕES TÍPICAS DE MDE	Valor Apurado Até o Bimestre	Limites Constitucionais Anuais	
			% Mínimo a Aplicar no Exercício	% Aplicado Até o Bimestre
49	Mínimo Anual de 25% das Receitas de Impostos em MDE	0,00	25%	0,00
50	Mínimo Anual de 60% do FUNDEB na Remuneração do Magistério com Ensino Fundamental e Médio	0,00	60%	0,00
51	Mínimo Anual de 60% do FUNDEB na Remuneração do Magistério com Educação Infantil e Ensino Fundamental	0,00	60%	0,00
52	Complementação da União ao FUNDEB - Mínimo Anual de 10% do Total de Recursos do FUNDEB	0,00	10%	0,00
53	Liquidadas	0,00		
54	Inscritas em Restos a Pagar Não Processados	0,00		

CAMPO	RECEITAS DE OPERAÇÕES DE CRÉDITO E DESPESAS DE CAPITAL	Valor Apurado Até o Bimestre	Saldo Não Realizado
56	Despesa de Capital Líquida	0,00	0,00

CAMPO	PROJEÇÃO ATUARIAL DOS REGIMES DE PREVIDÊNCIA	Exercício	Limites Constitucionais Anuais		
			10º Exercício	20º Exercício	35º Exercício
57	Regime Geral de Previdência Social				
58	Receitas Previdenciárias (I)				
59	Despesas Previdenciárias (II)				
60	Resultado Previdenciário (I - II)				
61	Regime Próprio de Previdência dos Servidores				
62	PLANO PREVIDENCIÁRIO				
63	Receitas Previdenciárias (III)	0,00	0,00	0,00	0,00
64	Despesas Previdenciárias (IV)	0,00	0,00	0,00	0,00
65	Resultado Previdenciário (III - IV)	0,00	0,00	0,00	0,00
66	PLANO FINANCEIRO				
67	Receitas Previdenciárias (V)	0,00	0,00	0,00	0,00
68	Despesas Previdenciárias (VI)	0,00	0,00	0,00	0,00
69	Resultado Previdenciário (V - VI)	0,00	0,00	0,00	0,00

CAMPO	RECEITA DA ALIENAÇÃO DE ATIVOS E APLICAÇÃO DOS RECURSOS	Valor Apurado Até o Bimestre	Saldo a Realizar
71	Aplicação dos Recursos da Alienação de Ativos	0,00	0,00

CAMPO	DESPESAS COM AÇÕES E SERVIÇOS PÚBLICOS DE SAÚDE	Valor Apurado Até o Bimestre	Limite Constitucional Anual	
			% Mínimo a Aplicar no Exercício	% Aplicado Até o Bimestre
72	Despesas Próprias com Ações e Serviços Públicos de Saúde			
73	Liquidadas	0,00		
74	Inscritas em Restos a Pagar Não Processados	0,00		







**RELATÓRIO RESUMIDO DA EXECUÇÃO ORÇAMENTÁRIA  
DEMONSTRATIVO SIMPLIFICADO DO RELATÓRIO RESUMIDO DA EXECUÇÃO ORÇAMENTÁRIA  
ORÇAMENTOS FISCAL E DA SEGURIDADE SOCIAL**

MUNICÍPIO: CAMUTANGA/PE - PODER EXECUTIVO

CNPJ: 11.362.779/0001-01

Exercício: 2014

Período de referência: JANEIRO A DEZEMBRO DE 2014/BIMESTRE NOVEMBRO - DEZEMBRO

CVA: 2015020614265300706532

RREO - Anexo 14 (LRF, Art. 48)

R\$ 1,00

CAMPO	DESPESAS DE CARÁTER CONTINUADO DERIVADAS DE PPP	Valor Apurado no Exercício Corrente
75	Total das Despesas/RCL (%)	0,00

¹ Serão demonstradas as projeções do exercício anterior ao de referência.

Nota: Durante o exercício, somente as desp. liquid. são consideradas executadas. No encerramento do exercício, as desp. não liquid. inscritas em restos a pagar não processados são também consideradas executadas. Dessa forma, para maior transparência, as desp. executadas estão segregadas em:

- a) Desp. liquid., consideradas aquelas em que houve a entrega do material ou serviço, nos termos do art. 63 da Lei 4.320/64;
- b) Desp. empenhadas mas não liquid., inscritas em Restos a Pagar não processados, consideradas liquid.

Fonte: demonstrativos contábeis da Prefeitura

Nota: o RREO de Prefeitura Municipal de Camutanga-PE concernente ao sexto bimestre de 2014, foi publicado em local próprio da sede da Prefeitura e remetido ao Legislativo para devidos fins.

CAMUTANGA, 06/02/2015

ARMANDO PIMENTEL DA ROCHA

PREFEITO

CPF.: 611.992.064-15

JOSE ERNESTO FERREIRA LIMA

CONTADOR

CRC.: 4000-PE

IZAURA PIMENTEL DA R. MONTEIRO

SECRETÁRIA DE FINANÇAS

CPF.: 73353825487

CAMILA CAVALCANTI DE MELO

CONTROLADORA

CPF.: 082.739.734-84



**RELATÓRIO RESUMIDO DA EXECUÇÃO ORÇAMENTÁRIA  
 BALANÇO ORÇAMENTÁRIO  
 ORÇAMENTOS FISCAL E DA SEGURIDADE SOCIAL**

MUNICÍPIO: CAMUTANGA/PE - PODER EXECUTIVO

CNPJ: 11.362.779/0001-01

Exercício: 2014

Período de referência: JANEIRO A DEZEMBRO DE 2014/BIMESTRE NOVEMBRO - DEZEMBRO

CVA: 2015020614265300706532

RREO - Anexo 1 (LRF, Art. 52, inciso I, alíneas "a" e "b" do inciso II e § 1º)

R\$ 1,00

CAMPO	RECEITAS	PREVISÃO INICIAL	PREVISÃO ATUALIZADA (a)	RECEITAS REALIZADAS				SALDO (b-c)
				No Bimestre (b)	% (b/a)	Até o Bimestre (c)	% (c/a)	
1	<b>RECEITAS (EXCETO INTRA-ORÇAMENTÁRIAS) (I)</b>	30.851.000,00	30.851.000,00	4.437.649,26	14,39	23.356.276,74	75,71	7.494.723,26
2	<b>RECEITAS CORRENTES</b>	30.311.000,00	30.311.000,00	4.437.649,26	14,64	22.891.316,33	75,53	7.419.683,67
3	RECEITA TRIBUTÁRIA	743.000,00	743.000,00	150.354,48	20,23	713.942,36	96,09	29.057,64
4	Impostos	674.000,00	674.000,00	148.397,11	22,09	696.897,23	103,40	22.897,23
5	Taxas	69.000,00	69.000,00	2.157,37	3,13	17.045,13	24,73	21.954,87
6	Contribuição de Melhoria	0,00	0,00	0,00	0,00	0,00	0,00	0,00
7	RECEITA DE CONTRIBUIÇÕES	1.462.000,00	1.462.000,00	93.307,39	6,36	794.362,32	54,33	667.637,61
8	Contribuições Sociais	1.302.000,00	1.302.000,00	79.198,97	6,08	720.420,68	55,33	581.579,32
9	Contribuição de Intervenção no Domínio Econômico	0,00	0,00	0,00	0,00	0,00	0,00	0,00
10	Contribuição de Iluminação Pública	160.000,00	160.000,00	12.308,42	7,69	73.841,64	46,18	86.158,36
11	RECEITA PATRIMONIAL	95.000,00	95.000,00	16.213,89	17,07	126.310,06	132,96	31.310,06
12	Receitas Imobiliárias	2.000,00	2.000,00	6.000,00	300,00	9.000,00	450,00	7.000,00
13	Receitas de Valores Mobiliários	88.000,00	88.000,00	10.213,89	11,60	117.310,06	133,31	29.310,06
14	Receitas de Concessões e Permissões	0,00	0,00	0,00	0,00	0,00	0,00	0,00
15	Compensações Financeiras	0,00	0,00	0,00	0,00	0,00	0,00	0,00
16	Receita Decorrente do Direito de Exploração de Bens Públicos em Áreas de Domínio Público	0,00	0,00	0,00	0,00	0,00	0,00	0,00
17	Receita da Cessão de Direitos	0,00	0,00	0,00	0,00	0,00	0,00	0,00
18	Outras Receitas Patrimoniais	5.000,00	5.000,00	0,00	0,00	0,00	0,00	5.000,00
19	RECEITA AGROPECUÁRIA	0,00	0,00	0,00	0,00	0,00	0,00	0,00
20	Receita da Produção Vegetal	0,00	0,00	0,00	0,00	0,00	0,00	0,00
21	Receita da Produção Animal e Derivados	0,00	0,00	0,00	0,00	0,00	0,00	0,00
22	Outras Receitas Agropecuárias	0,00	0,00	0,00	0,00	0,00	0,00	0,00
23	RECEITA INDUSTRIAL	0,00	0,00	0,00	0,00	0,00	0,00	0,00
24	Receita da Indústria Extrativa Mineral	0,00	0,00	0,00	0,00	0,00	0,00	0,00
25	Receita da Indústria de Transformação	0,00	0,00	0,00	0,00	0,00	0,00	0,00
26	Receita da Indústria de Construção	0,00	0,00	0,00	0,00	0,00	0,00	0,00
27	Outras Receitas Industriais	0,00	0,00	0,00	0,00	0,00	0,00	0,00
28	RECEITA DE SERVIÇOS	370.000,00	370.000,00	0,00	0,00	0,00	0,00	370.000,00
29	TRANSFERÊNCIAS CORRENTES	27.583.000,00	27.583.000,00	3.943.910,39	14,33	26.726.123,81	97,13	856.876,19
30	Transferências Intergovernamentais	27.483.000,00	27.483.000,00	3.943.409,42	14,35	26.707.760,58	97,15	875.239,42
31	Transferências de Instituições Privadas	0,00	0,00	0,00	0,00	0,00	0,00	0,00
32	Transferências do Exterior	0,00	0,00	0,00	0,00	0,00	0,00	0,00
33	Transferências de Pessoas	0,00	0,00	0,00	0,00	0,00	0,00	0,00
34	Transferências de Convênios	180.000,00	100.000,00	3.600,96	2,00	18.365,23	10,20	81.634,77
35	Transferências para o Combate à Fome	0,00	0,00	0,00	0,00	0,00	0,00	0,00
36	OUTRAS RECEITAS CORRENTES	353.000,00	353.000,00	237.363,42	67,24	331.375,78	93,87	21.624,22
37	Multas e Juros de Mora	50.000,00	50.000,00	10.186,16	20,37	50.282,74	96,76	1.713,26
38	Indenizações e Restituições	84.000,00	84.000,00	1.119,66	1,32	1.119,66	1,32	82.880,34
39	Receita da Dívida Ativa	157.000,00	157.000,00	0,00	0,00	0,00	0,00	157.000,00



**RELATÓRIO RESUMIDO DA EXECUÇÃO ORÇAMENTÁRIA  
BALANÇO ORÇAMENTÁRIO  
ORÇAMENTOS FISCAL E DA SEGURIDADE SOCIAL**

MUNICÍPIO: CAMUTANGA/PE - PODER EXECUTIVO

CNPJ: 11.362.779/0001-01

Exercício: 2014

Período de referência: JANEIRO A DEZEMBRO DE 2014/BIMESTRE NOVEMBRO - DEZEMBRO

CVA: 2015020614265300706532

RREO - Anexo 1 (LRF, Art. 52, inciso I, alíneas "a" e "b" do inciso II e § 1º)

R\$ 1,00

CAMPO	DESPESAS	DOTAÇÃO INICIAL (d)	CRÉDITOS ADICIONAIS (e)	DOTAÇÃO ATUALIZADA (f) = (d+e)	DESPESAS EMPENHADAS		DESPESAS EXECUTADAS				SALDO (f-i)	
					No Bimestre	Até o Bimestre	LIQUIDADAS		INSCRITAS EM RESTOS A PAGAR NÃO PROCESSADOS (b)	TOTAL DAS DESPESAS EXECUTADAS (j)=(g+h)		% (i/j)
							No Bimestre	Até o Bimestre (g)				
78	DESPESAS (EXCETO INTRA-ORÇAMENTÁRIAS) (VIII)	31.519.000,00	634.217,44	31.957.917,44	-498.642,66	31.122.953,58	4.919.531,29	23.839.932,54	1.709.984,36	27.349.717,40	86,21	4.487.500,04
79	DESPESAS CORRENTES	25.226.080,00	2.228.759,40	27.524.759,40	-349.471,88	24.190.666,71	4.592.636,14	21.495.516,13	3.171.811,40	24.817.347,53	89,44	2.707.411,87
80	PESSOAL E ENCARGOS SOCIAIS	13.982.000,00	763.786,40	14.745.786,40	522.523,51	15.700.690,21	3.435.233,45	14.752.819,19	1.548.818,03	16.103.637,22	96,35	644.349,18
81	JUROS E ENCARGOS DA DÍVIDA	120.000,00	-16.578,00	103.422,00	-91.947,30	10.061,54	5.406,69	10.061,54	0,00	10.061,54	9,73	93.360,46
82	OUTRAS DESPESAS CORRENTES	9.124.000,00	1.481.551,00	10.678.551,00	-96.033,33	8.479.403,96	1.157.989,98	6.682.655,40	1.822.993,37	8.503.648,77	79,57	2.169.902,23
83	DESPESAS DE CAPITAL	2.523.000,00	1.050.541,96	3.573.541,96	-839.114,54	2.922.889,82	320.901,72	2.304.186,41	508.173,46	2.812.360,17	66,16	1.761.181,19
84	INVESTIMENTOS	1.626.000,00	-795.236,96	830.763,04	-218.036,08	2.039.915,32	245.575,70	1.656.561,12	352.834,20	2.039.395,32	72,04	781.507,72
85	INVERSÕES FINANCEIRAS	19.000,00	-10.100,00	8.900,00	0,00	0,00	0,00	0,00	0,00	0,00	0,00	0,00
86	AMORTIZAÇÃO DA DÍVIDA	1.887.000,00	-285.305,00	1.601.695,00	-621.078,46	892.974,55	75.326,07	707.635,29	185.339,26	892.974,55	55,75	701.970,43
87	RESERVA DE CONTINGÊNCIA	500.000,00	-500.000,00	0,00	0,00	0,00	0,00	0,00	0,00	0,00	0,00	0,00
88	RESERVA DO RPPS	0,00	0,00	0,00	0,00	0,00	0,00	0,00	0,00	0,00	0,00	0,00
89	DESPESAS INTRA-ORÇAMENTÁRIAS (IX)	1.138.000,00	278.343,60	1.416.343,60	192.278,20	1.243.854,14	300.161,87	1.036.601,72	0,00	1.036.601,72	0,00	379.741,88
90	Interferências Financeiras	1.138.000,00	278.343,60	1.416.343,60	192.278,20	1.243.854,14	300.161,87	1.036.601,72	0,00	1.036.601,72	73,19	379.741,88
91	SUBTOTAL DAS DESPESAS (X) = (VIII+IX)	32.457.000,00	216.561,04	33.373.561,04	-396.364,46	28.366.809,72	5.219.693,76	24.876.334,26	3.709.984,86	28.386.319,12	85,68	4.787.241,92
92	AMORTIZAÇÃO DA DÍVIDA / REFINANCIAMENTO (XI)	0,00	0,00	0,00	0,00	0,00	0,00	0,00	0,00	0,00	0,00	0,00
93	Amortização da Dívida Interna	0,00	0,00	0,00	0,00	0,00	0,00	0,00	0,00	0,00	0,00	0,00
94	Dívida Mobiliária	0,00	0,00	0,00	0,00	0,00	0,00	0,00	0,00	0,00	0,00	0,00
95	Outras Dívidas	0,00	0,00	0,00	0,00	0,00	0,00	0,00	0,00	0,00	0,00	0,00
96	Amortização da Dívida Externa	0,00	0,00	0,00	0,00	0,00	0,00	0,00	0,00	0,00	0,00	0,00
97	Dívida Mobiliária - Div. Externa	0,00	0,00	0,00	0,00	0,00	0,00	0,00	0,00	0,00	0,00	0,00
98	Outras Dívidas - Div. Externa	0,00	0,00	0,00	0,00	0,00	0,00	0,00	0,00	0,00	0,00	0,00
99	SUBTOTAL COM REFINANCIAMENTO (XII) = (X+XI)	32.457.000,00	216.561,04	33.373.561,04	-396.364,46	28.366.809,72	5.219.693,76	24.876.334,26	3.709.984,86	28.386.319,12	85,68	4.787.241,92
100	SUPERÁVIT (XIII)	0,00	0,00	0,00	0,00	0,00	0,00	0,00	0,00	0,00	0,00	0,00
101	TOTAL (XIV) = (XII+XIII)	32.457.000,00	216.561,04	33.373.561,04	-396.364,46	28.366.809,72	5.219.693,76	24.876.334,26	3.709.984,86	28.386.319,12	85,68	4.787.241,92

CAMPO	ATO DECLARATÓRIO	DATA DA PUBLICAÇÃO	MÉIO DA PUBLICAÇÃO (Diário Oficial, Edital, etc)

Documento Assinado Digitalmente por: ARMANDO PIMENTEL DA ROCHA, JOSE ERNESTO FERREANDES LIMA  
Acesse em: http://eicce.ce.gov.br/epp/validaDoc.seam Código do documento: 761529a8-198b-464e-a15d-401cb8696c13



**RELATÓRIO RESUMIDO DA EXECUÇÃO ORÇAMENTÁRIA  
 BALANÇO ORÇAMENTÁRIO  
 ORÇAMENTOS FISCAL E DA SEGURIDADE SOCIAL**

MUNICÍPIO: CAMUTANGA/PE - PODER EXECUTIVO

CNPJ: 11.362.779/0001-01

Exercício: 2014

Período de referência: JANEIRO A DEZEMBRO DE 2014/BIMESTRE NOVEMBRO - DEZEMBRO

CVA: 2015020614265300706532

RREO - Anexo 1 (LRF, Art. 52, inciso I, alíneas "a" e "b" do inciso II e § 1º)

R\$ 1,00

40	Receitas Decorrentes de Aportes Periódicos para Amortização de Deficit Atuarial do RPPS	0,00	0,00	0,00	0,00	0,00	0,00	0,00
41	Receitas Correntes Diversas	60.000,00	60.000,00	221.057,30	668,43	479.773,38	708,62	418.775,98
42	<b>RECEITAS DE CAPITAL</b>	<b>340.000,00</b>	<b>340.000,00</b>	<b>0,00</b>	<b>0,00</b>	<b>464.460,41</b>	<b>136,81</b>	<b>464.460,41</b>
43	OPERAÇÕES DE CRÉDITO	0,00	0,00	0,00	0,00	0,00	0,00	0,00
44	Operações de Crédito Internas	0,00	0,00	0,00	0,00	0,00	0,00	0,00
45	Operações de Crédito Externas	0,00	0,00	0,00	0,00	0,00	0,00	0,00
46	ALIENAÇÃO DE BENS	40.000,00	40.000,00	0,00	0,00	0,00	0,00	40.000,00
47	Alienação de Bens Móveis	20.000,00	20.000,00	0,00	0,00	0,00	0,00	20.000,00
48	Alienação de Bens Imóveis	20.000,00	20.000,00	0,00	0,00	0,00	0,00	20.000,00
49	AMORTIZAÇÃO DE EMPRÉSTIMOS	0,00	0,00	0,00	0,00	0,00	0,00	0,00
50	TRANSFERÊNCIAS DE CAPITAL	300.000,00	300.000,00	0,00	0,00	464.460,41	136,82	464.460,41
51	Transferências Intergovernamentais - Rec. Capital	0,00	0,00	0,00	0,00	0,00	0,00	0,00
52	Transferências de Instituições Privadas - Rec. Capital	0,00	0,00	0,00	0,00	0,00	0,00	0,00
53	Transferências do Exterior - Rec. Capital	0,00	0,00	0,00	0,00	0,00	0,00	0,00
54	Transferências de Pessoas - Rec. Capital	0,00	0,00	0,00	0,00	0,00	0,00	0,00
55	Transferências de Outras Instituições Públicas	0,00	0,00	0,00	0,00	0,00	0,00	0,00
56	Transferências de Convênios - Rec. Capital	300.000,00	300.000,00	0,00	0,00	464.460,41	136,82	464.460,41
57	Transferências para o Combate a Fome - Rec. Capital	0,00	0,00	0,00	0,00	0,00	0,00	0,00
58	OUTRAS RECEITAS DE CAPITAL	0,00	0,00	0,00	0,00	0,00	0,00	0,00
59	Integralização do Capital Social	0,00	0,00	0,00	0,00	0,00	0,00	0,00
60	Dívida Ativa Prov. da Amortiz. de Emp. e Financiamentos	0,00	0,00	0,00	0,00	0,00	0,00	0,00
61	Receitas de Capital Diversas - Rec. Capital	0,00	0,00	0,00	0,00	0,00	0,00	0,00
62	<b>RECEITAS (INTRA-ORÇAMENTÁRIAS) (II)</b>	<b>1.606.000,00</b>	<b>1.606.000,00</b>	<b>321.361,59</b>	<b>0,00</b>	<b>1.855.890,57</b>	<b>0,00</b>	<b>1.855.890,57</b>
63	Interferências Financeiras	1.606.000,00	1.606.000,00	321.361,59	20,02	1.155.890,57	71,97	450.109,43
64	<b>SUBTOTAL DAS RECEITAS (III) = (I+II)</b>	<b>32.457.000,00</b>	<b>32.457.000,00</b>	<b>4.759.210,55</b>	<b>64,66</b>	<b>24.342.167,31</b>	<b>75,52</b>	<b>23.844.832,69</b>
65	OPERAÇÕES DE CRÉDITO / REFINANCIAMENTO (IV)	0,00	0,00	0,00	0,00	0,00	0,00	0,00
66	Operações de Crédito Internas - Ref.	0,00	0,00	0,00	0,00	0,00	0,00	0,00
67	Mobiliária	0,00	0,00	0,00	0,00	0,00	0,00	0,00
68	Contratual	0,00	0,00	0,00	0,00	0,00	0,00	0,00
69	Operações de Crédito Externas - Ref.	0,00	0,00	0,00	0,00	0,00	0,00	0,00
70	Mobiliária - Créd. Externo	0,00	0,00	0,00	0,00	0,00	0,00	0,00
71	Contratual - Créd. Externo	0,00	0,00	0,00	0,00	0,00	0,00	0,00
72	<b>SUBTOTAL COM REFINANCIAMENTO (V) = (III+IV)</b>	<b>32.457.000,00</b>	<b>32.457.000,00</b>	<b>4.759.210,55</b>	<b>64,66</b>	<b>24.342.167,31</b>	<b>75,52</b>	<b>23.844.832,69</b>
73	<b>DÉFICIT (VI)</b>							<b>4.074.101,81</b>
74	<b>TOTAL (VII) = (V+VI)</b>	<b>32.457.000,00</b>	<b>32.457.000,00</b>	<b>4.759.210,55</b>	<b>64,66</b>	<b>24.342.167,31</b>	<b>75,52</b>	<b>23.844.832,69</b>
75	SALDOS DE EXERCÍCIOS ANTERIORES (UTILIZADOS PARA CRÉDITOS ADICIONAIS)		0,00			0,00		0,00
76	Superávit Financeiro		0,00			0,00		0,00
77	Reabertura de Créditos Adicionais		0,00			0,00		0,00

PREFEITURA MUNICIPAL DE CAMUTANGA  
 RELATÓRIO RESUMIDO DA EXECUÇÃO ORÇAMENTÁRIA  
 DEMONSTRATIVO DAS RECEITAS E DESPESAS COM MANUTENÇÃO E DESENVOLVIMENTO DO ENSINO - MDE  
 ORÇAMENTOS FISCAL E DA SEGURIDADE SOCIAL  
 JANEIRO A DEZEMBRO/2014 BIMESTRE NOVEMBRO-DEZEMBRO

RREO - ANEXO VIII (LDB, art. 72)

RECEITAS DO ENSINO		RECEITAS DE IMPOSTOS		RECEITA BRUTA DE IMPOSTOS	
PREVISÃO INICIAL	PREVISÃO ATUALIZADA	No Bimestre	Até o Bimestre	PREVISÃO INICIAL	PREVISÃO ATUALIZADA
				%	
				(b/a)x100	
				%	
				(b/a)x100	
725.000,00	725.000,00	148.397,11	696.897,23	96,12%	96,12%
85.000,00	85.000,00	5.470,39	14.327,88	16,86%	16,86%
34.000,00	34.000,00	5.470,39	14.327,88	42,14%	42,14%
1.000,00	1.000,00	0,00	0,00	0,00%	0,00%
50.000,00	50.000,00	0,00	0,00	0,00%	0,00%
30.000,00	30.000,00	2.392,80	10.985,92	36,62%	36,62%
30.000,00	30.000,00	2.392,80	10.985,92	36,62%	36,62%
310.000,00	310.000,00	66.406,38	327.286,85	105,58%	105,58%
310.000,00	310.000,00	66.406,38	327.286,85	105,58%	105,58%
300.000,00	300.000,00	74.127,54	344.296,58	114,77%	114,77%
300.000,00	300.000,00	74.127,54	344.296,58	114,77%	114,77%
300.000,00	300.000,00	0,00	0,00	0,00%	0,00%
300.000,00	300.000,00	0,00	0,00	0,00%	0,00%
20.890.000,00	20.890.000,00	3.438.369,06	17.385.832,64	83,23%	83,23%
20.890.000,00	20.890.000,00	3.438.369,06	17.385.832,64	83,23%	83,23%
8.500.000,00	8.500.000,00	1.573.113,63	7.240.987,29	85,19%	85,19%
8.500.000,00	8.500.000,00	1.573.113,63	7.240.987,29	85,19%	85,19%

R\$ 1,00

1- RECEITAS DE IMPOSTOS

1.1 - Receita Resultante do Imposto sobre a Propriedade Predial e Territorial Urbana - IPTU

1.1.1 - IPTU

1.1.2 - Multas, Juros de Mora e Outros Encargos do IPTU

1.1.3 - Dívida Ativa do IPTU

1.1.4 - Multas, Juros de Mora, Atualização Monetária e Outros Encargos da Dívida Ativa do IPTU

1.1.5 - (-) Deduções da Receita do IPTU

1.2 - Receita Resultante do Imposto sobre Transmissão *Inter Vivos* - ITBI

1.2.1 - ITBI

1.2.2 - Multas, Juros de Mora e Outros Encargos do ITBI

1.2.3 - Dívida Ativa do ITBI

1.2.4 - Multas, Juros de Mora, Atualização Monetária e Outros Encargos da Dívida Ativa do ITBI

1.2.5 - (-) Deduções da Receita do ITBI

1.3 - Receita Resultante do Imposto sobre Serviços de Qualquer Natureza - ISS

1.3.1 - ISS

1.3.2 - Multas, Juros de Mora e Outros Encargos do ISS

1.3.3 - Dívida Ativa do ISS

1.3.4 - Multas, Juros de Mora, Atualização Monetária e Outros Encargos da Dívida Ativa do ISS

1.3.5 - (-) Deduções da Receita do ISS

1.4 - Receita Resultante do Imposto de Renda Retido na Fonte - IRRF

1.4.1 - IRRF

1.4.2 - Multas, Juros de Mora e Outros Encargos do IRRF

1.4.3 - Dívida Ativa do IRRF

1.4.4 - Multas, Juros de Mora, Atualização Monetária e Outros Encargos da Dívida Ativa do IRRF

1.4.5 - (-) Deduções da Receita do IRRF

1.5 - Receita Resultante do Imposto Territorial Rural - ITR (CF, art. 153, 84º, inciso III)

1.5.1 - ITR

1.5.2 - Multas, Juros de Mora e Outros Encargos do ITR

1.5.3 - Dívida Ativa do ITR

1.5.4 - Multas, Juros de Mora, Atualização Monetária e Outros Encargos da Dívida Ativa do ITR

1.5.5 - (-) Deduções da Receita do ITR

2- RECEITAS DE TRANSFERÊNCIAS CONSTITUCIONAIS E LEGAIS

2.1 - Cota-Parte FPM

2.1.1 - Parcela referida à CF, art. 159, I, alínea b







**PREFEITURA MUNICIPAL DE CAMUTANGA**  
**RELATÓRIO RESUMIDO DA EXECUÇÃO ORÇAMENTÁRIA**  
**DEMONSTRATIVO DAS RECEITAS E DESPESAS COM MANUTENÇÃO E DESENVOLVIMENTO DO ENSINO - MDE**  
**ORÇAMENTOS FISCAL E DA SEGURIDADE SOCIAL**  
**JANEIRO A DEZEMBRO/2014 BIMESTRE NOVEMBRO-DEZEMBRO**

**RREO - ANEXO VIII (LDB, art. 72)**

	<b>R\$ 1,00</b>				
2.1.2 - Parcela referete à CF, art. 159, I, alinea d					0,00%
2.2- Cota-Parte ICMS	12.000.000,00	12.000.000,00	1.848.807,83	9.926.871,15	82,72%
2.3- ICMS-Desoneração – L.C. nº87/1996	50.000,00	50.000,00	5.792,58	23.170,32	46,34%
2.4- Cota-Parte IPI-Exportação	35.000,00	35.000,00	3.070,65	16.299,82	46,57%
2.5- Cota-Parte ITR	5.000,00	5.000,00	150,50	6.977,20	139,54%
2.6- Cota-Parte IPVA	300.000,00	300.000,00	7.433,87	171.526,86	57,18%
2.7- Cota-Parte IOF-Ouro					0,00%
<b>3- TOTAL DA RECEITA BRUTA DE IMPOSTOS (1 + 2)</b>	<b>21.615.000,00</b>	<b>21.615.000,00</b>	<b>3.586.766,17</b>	<b>18.082.729,87</b>	<b>83,66%</b>

RECEITAS ADICIONAIS PARA FINANCIAMENTO DO ENSINO	PREVISÃO INICIAL	PREVISÃO ATUALIZADA (a)	RECEITAS REALIZADAS		
			No Bimestre	Até o Bimestre (b)	% (C) = (b/a)x100
<b>4- RECEITA DA APLICAÇÃO FINANCEIRA DE OUTROS RECURSOS DE IMPOSTOS VINCULADOS AO ENSINO</b>					<b>0,00%</b>
<b>5- RECEITA DE TRANSFERÊNCIAS DO FNDE</b>					
5.1- Transferências do Salário-Educação	1.895.000,00	1.895.000,00	40.589,86	413.947,68	21,84%
5.2- Outras Transferências do FNDE	280.000,00	280.000,00	40.589,86	248.499,68	88,75%
5.3- Aplicação Financeira dos Recursos do FNDE	1.615.000,00	1.615.000,00	0,00	165.448,00	10,24%
<b>6- RECEITA DE TRANSFERÊNCIAS DE CONVÊNIOS</b>	0,00	0,00	0,00	0,00	0,00%
6.1- Transferências de Convênios	140.000,00	140.000,00	3.600,96	18.365,23	13,12%
6.2- Aplicação Financeira dos Recursos de Convênios	140.000,00	140.000,00	3.600,96	18.365,23	13,12%
<b>7- RECEITA DE OPERAÇÕES DE CRÉDITO</b>					0,00%
<b>8- OUTRAS RECEITAS PARA FINANCIAMENTO DO ENSINO</b>	1.000.000,00	1.000.000,00	0,00	0,00	0,00%
<b>9- TOTAL DAS RECEITAS ADICIONAIS PARA FINANCIAMENTO DO ENSINO (4 + 5 + 6 + 7 + 8)</b>	<b>3.035.000,00</b>	<b>3.035.000,00</b>	<b>44.190,82</b>	<b>432.312,91</b>	<b>14,24%</b>

**FUNDEB**

RECEITAS DO FUNDEB	PREVISÃO INICIAL	PREVISÃO ATUALIZADA (a)	RECEITAS REALIZADAS		
			No Bimestre	Até o Bimestre (b)	% (C) = (b/a)x100
<b>10- RECEITAS DESTINADAS AO FUNDEB</b>					
10.1- Cota-Parte FPM Destinada ao FUNDEB – (20% de 2.1.1)	4.168.000,00	4.168.000,00	625.002,04	3.410.880,69	81,83%
10.2- Cota-Parte ICMS Destinada ao FUNDEB – (20% de 2.2)	1.700.000,00	1.700.000,00	253.109,61	1.386.684,10	81,57%
10.3- ICMS-Desoneração Destinada ao FUNDEB – (20% de 2.3)	2.400.000,00	2.400.000,00	369.761,54	1.985.374,07	82,72%
10.4- Cota-Parte IPI-Exportação Destinada ao FUNDEB – (20% de 2.4)	0,00	0,00	0,00	0,00	0,00%
10.5- Cota-Parte ITR ou ITR Arrecadados Destinados ao FUNDEB – (20% de (1.5 - 2.5))	7.000,00	7.000,00	614,11	3.122,72	44,61%
10.6- Cota-Parte IPVA Destinada ao FUNDEB – (20% de 2.6)	1.000,00	1.000,00	30,10	1.395,42	139,54%
<b>11- RECEITAS RECEBIDAS DO FUNDEB</b>	60.000,00	60.000,00	1.486,68	34.304,38	57,17%
11.1- Transferências de Recursos do FUNDEB	5.950.000,00	5.950.000,00	702.997,72	4.186.820,28	70,37%
11.2- Complementação da União ao FUNDEB	5.250.000,00	5.250.000,00	648.422,40	3.606.166,00	68,69%
11.3- Receita de Aplicação Financeira dos Recursos do FUNDEB	700.000,00	700.000,00	54.575,32	580.654,28	82,95%
	0,00	0,00	0,00	0,00	0,00%



PREFEITURA MUNICIPAL DE CAMUTANGA  
RELATÓRIO RESUMIDO DA EXECUÇÃO ORÇAMENTÁRIA  
DEMONSTRATIVO DAS RECEITAS E DESPESAS COM MANUTENÇÃO E DESENVOLVIMENTO DO ENSINO - MDE  
ORÇAMENTOS FISCAL E DA SEGURIDADE SOCIAL  
JANEIRO A DEZEMBRO/2014 BIMESTRE NOVEMBRO-DEZEMBRO

RREO - ANEXO VIII (LDB, art. 72)

<b>12- RESULTADO LÍQUIDO DAS TRANSFERÊNCIAS DO FUNDEB (11.1 - 10)</b>	1.082.000,00	1.082.000,00	23.420,36	195.285,31	18,05%
(SE RESULTADO LÍQUIDO DA TRANSFERÊNCIA (12) > 0] = ACRÉSCIMO RESULTANTE DAS TRANSFERÊNCIAS DO FUNDEB					
(SE RESULTADO LÍQUIDO DA TRANSFERÊNCIA (12) < 0] = DECRÉSCIMO RESULTANTE DAS TRANSFERÊNCIAS DO FUNDEB					

DESPESAS DO FUNDEB	DOTAÇÃO INICIAL	DOTAÇÃO ATUALIZADA (d)	DESPESAS LIQUIDADAS		
			No Bimestre	Até o Bimestre (e)	% (f) = (e/d)x100
<b>13- PAGAMENTO DOS PROFISSIONAIS DO MAGISTÉRIO</b>	3.998.000,00	3.963.563,00	860.344,29	3.414.595,13	86,15%
13.1- Com Educação Infantil					
13.2- Com Ensino Fundamental	20.000,00	20,00	0,00	0,00	0,00%
<b>14- OUTRAS DESPESAS</b>	3.978.000,00	3.963.543,00	860.344,29	3.414.595,13	86,15%
14.1- Com Educação Infantil	1.952.000,00	1.538.187,75	274.148,09	1.143.614,12	74,35%
14.2- Com Ensino Fundamental	25.000,00	710,00	0,00	0,00	0,00%
<b>15- TOTAL DAS DESPESAS DO FUNDEB (13 + 14)</b>	1.927.000,00	1.537.477,75	274.148,09	1.143.614,12	74,38%
	5.950.000,00	5.501.750,75	1.134.492,38	4.558.209,25	82,85%
<b>DEDUÇÕES PARA FINS DE LIMITE DO FUNDEB PARA PAGAMENTO DOS PROFISSIONAIS DO MAGISTÉRIO</b>					<b>VALOR</b>
16- RESTOS A PAGAR INSCRITOS NO EXERCÍCIO SEM DISPONIBILIDADE FINANCEIRA DE RECURSOS DO FUNDEB					0,00
17- DESPESAS CUSTEADAS COM O SUPERAVIT FINANCEIRO, DO EXERCÍCIO ANTERIOR, DO FUNDEB					0,00
18- TOTAL DAS DEDUÇÕES CONSIDERADAS PARA FINS DE LIMITE DO FUNDEB (16 + 17)					0,00
19- MÍNIMO DE 60% DO FUNDEB NA REMUNERAÇÃO DO MAGISTÉRIO COM EDUCAÇÃO INFANTIL E ENSINO FUNDAMENTAL' ((13 - 18) / (11) x 100) %					82%
<b>CONTROLE DA UTILIZAÇÃO DE RECURSOS NO EXERCÍCIO SUBSEQUENTE</b>					<b>VALOR</b>
20- RECURSOS RECEBIDOS DO FUNDEB EM <EXERCÍCIO ANTERIOR> QUE NÃO FORAM UTILIZADOS					0,00
21- DESPESAS CUSTEADAS COM O SALDO DO ITEM 20 ATÉ O 1º TRIMESTRE DE <EXERCÍCIO>²					0,00
<b>MANUTENÇÃO E DESENVOLVIMENTO DO ENSINO - DESPESAS CUSTEADAS COM A RECEITA RESULTANTE DE IMPOSTOS E RECURSOS DO FUNDEB</b>					
RECEITAS COM AÇÕES TÍPICAS DE MDE	PREVISÃO INICIAL	PREVISÃO ATUALIZADA (a)	RECEITAS REALIZADAS		
			No Bimestre	Até o Bimestre (b)	% (C) = (b/a)x100
22- IMPOSTOS E TRANSFERÊNCIAS DESTINADAS À MDE (25% de 3)³	5.403.750,00	5.403.750,00	896.691,54	4.520.682,47	83,66%
DESPESAS COM AÇÕES TÍPICAS DE MDE	DOTAÇÃO INICIAL	DOTAÇÃO ATUALIZADA (d)	DESPESAS LIQUIDADAS		
			No Bimestre	Até o Bimestre (e)	% (f) = (e/d)x100
23- EDUCAÇÃO INFANTIL	110.000,00	44.136,00	842,10	21.721,82	49,22%
23.1- Despesas Custeadas com Recursos do FUNDEB	45.000,00	730,00	0,00	0,00	0,00%
23.2- Despesas Custeadas com Outros Recursos de Impostos	65.000,00	43.406,00	842,10	21.721,82	50,04%



PREFEITURA MUNICIPAL DE CAMUTANGA  
RELATÓRIO RESUMIDO DA EXECUÇÃO ORÇAMENTÁRIA  
DEMONSTRATIVO DAS RECEITAS E DESPESAS COM MANUTENÇÃO E DESENVOLVIMENTO DO ENSINO - MDE  
ORÇAMENTOS FISCAL E DA SEGURIDADE SOCIAL  
JANEIRO A DEZEMBRO/2014 BIMESTRE NOVEMBRO-DEZEMBRO

RREO - ANEXO VIII (LDB, art. 72)

	R\$ 1,00				
<b>24- ENSINO FUNDAMENTAL</b>					
24.1- Despesas Custeadas com Recursos do FUNDEB	9.925.000,00	8.369.135,75	1.443.763,63	6.675.033,50	79,76%
24.2- Despesas Custeadas com Outros Recursos de Impostos	5.905.000,00	5.501.020,75	1.134.492,38	4.558.209,25	82,86%
<b>25- ENSINO MÉDIO</b>	4.020.000,00	2.868.115,00	309.271,25	2.116.824,25	73,81%
<b>26- ENSINO SUPERIOR</b>	31.000,00	248.920,00	46.565,41	233.550,91	93,83%
<b>27- ENSINO PROFISSIONAL NÃO INTEGRADO AO ENSINO REGULAR</b>	0,00	0,00	0,00	0,00	0,00%
<b>28- OUTRAS</b>	12.000,00	12.000,00	0,00	0,00	0,00%
<b>29- TOTAL DAS DESPESAS COM AÇÕES TÍPICAS DE MDE (23 + 24 + 25 + 26 + 27 + 28)</b>	<b>10.083.000,00</b>	<b>8.679.191,75</b>	<b>1.491.171,14</b>	<b>6.930.306,23</b>	<b>79,85%</b>

DEDUÇÕES CONSIDERADAS PARA FINS DE LIMITE CONSTITUCIONAL	VALOR
30- RESULTADO LÍQUIDO DAS TRANSFERÊNCIAS DO FUNDEB = (12)	195.285,31
31- DESPESAS CUSTEADAS COM A COMPLEMENTAÇÃO DO FUNDEB NO EXERCÍCIO	580.654,28
32- RECEITA DE APLICAÇÃO FINANCEIRA DOS RECURSOS DO FUNDEB ATÉ O BIMESTRE = (50 h)	0,00
33- DESPESAS CUSTEADAS COM O SEPERÁVIT FINANCEIRO DO EXERCÍCIO ANTERIOR, DO FUNDEB	
34- DESPESAS CUSTEADAS COM O SUPERÁVIT FINANCEIRO, DO EXERCÍCIO ANTERIOR, DE OUTROS RECURSOS DE IMPOSTOS	
35- RESTOS A PAGAR INSCRITOS NO EXERCÍCIO SEM DISPONIBILIDADE FINANCEIRA DE RECURSOS DE IMPOSTOS VINCULADOS AO ENSINO*	
36- CANCELAMENTO, NO EXERCÍCIO, DE RESTOS A PAGAR INSCRITOS COM DISPONIBILIDADE FINANCEIRA DE RECURSOS DE IMPOSTOS VINCULADOS AO ENSINO = (46 g)	
<b>37- TOTAL DAS DEDUÇÕES CONSIDERADAS PARA FINS DE LIMITE CONSTITUCIONAL (30 + 31 + 32 + 33 + 34 + 35 + 36)</b>	<b>775.939,59</b>
<b>38- TOTAL DAS DESPESAS PARA FINS DE LIMITE ((23 + 24) - (37))</b>	<b>5.920.815,73</b>
<b>39- MÍNIMO DE 25% DAS RECEITAS RESULTANTES DE IMPOSTOS EM MDE<sup>5</sup> ((38) / (3) x 100)%</b>	<b>33%</b>

OUTRAS INFORMAÇÕES PARA CONTROLE

OUTRAS DESPESAS CUSTEADAS COM RECEITAS ADICIONAIS PARA FINANCIAMENTO DO ENSINO	DOTAÇÃO INICIAL	DOTAÇÃO ATUALIZADA (d)	DESPESAS LIQUIDADAS		
			No Bimestre	Ate o Bimestre (e)	% (f) = (e/d)x100
40- DESPESAS CUSTEADAS COM A APLICAÇÃO FINANCEIRA DE OUTROS RECURSOS DE IMPOSTOS VINCULADOS AO ENSINO	0,00	0,00	0,00	0,00	0,00
41- DESPESAS CUSTEADAS COM A CONTRIBUIÇÃO SOCIAL DO SALÁRIO -EDUCAÇÃO	280.000,00	42.820,00	0,00	28.258,30	0,66
42- DESPESAS CUSTEADAS COM OPERAÇÕES DE CRÉDITO	0,00				0,00
43- DESPESAS CUSTEADAS COM OUTRAS RECEITAS PARA FINANCIAMENTO DO ENSINO	0,00				0,00
<b>44- TOTAL DAS OUTRAS DESPESAS CUSTEADAS COM RECEITAS ADICIONAIS PARA FINANCIAMENTO DO ENSINO (40 + 41 + 42 + 43)</b>	<b>280.000,00</b>	<b>42.820,00</b>	<b>0,00</b>	<b>28.258,30</b>	<b>0,66</b>
<b>45- TOTAL GERAL DAS DESPESAS COM MDE (29 + 44)</b>	<b>10.363.000,00</b>	<b>8.722.011,75</b>	<b>1.491.171,14</b>	<b>6.958.564,53</b>	<b>0,83</b>
<b>RESTOS A PAGAR INSCRITOS COM DISPONIBILIDADE FINANCEIRA DE RECURSOS DE IMPOSTOS VINCULADOS AO ENSINO</b>	<b>SALDO ATÉ O BIMESTRE:</b>		<b>CANCELADO EM 2014 (g)</b>		
46- RESTOS A PAGAR DE DESPESAS COM MDE					





**PREFEITURA MUNICIPAL DE CAMUTANGA**  
**RELATÓRIO RESUMIDO DA EXECUÇÃO ORÇAMENTÁRIA**  
**DEMONSTRATIVO DAS RECEITAS E DESPESAS COM MANUTENÇÃO E DESENVOLVIMENTO DO ENSINO - MDE**  
**ORÇAMENTOS FISCAL E DA SEGURIDADE SOCIAL**  
**JANEIRO A DEZEMBRO/2014 BIMESTRE NOVEMBRO-DEZEMBRO**

RREO - ANEXO VIII (LDB, art. 72)

R\$ 1,00

FLUXO FINANCEIRO DOS RECURSOS	VALOR	
	FUNDEB (h)	FUNDEF
47- SALDO FINANCEIRO EM 31 DE DEZEMBRO DE 2009	-	
48- (+) INGRESSO DE RECURSOS ATÉ O BIMESTRE	4.186.820,28	
49- (-) PAGAMENTOS EFETUADOS ATÉ O BIMESTRE	4.186.820,28	
50- (+) RECEITA DE APLICAÇÃO FINANCEIRA DOS RECURSOS ATÉ O BIMESTRE	0,00	
51- (=) SALDO FINANCEIRO NO EXERCÍCIO ATUAL	-	

FONTES: Sistema SIORCONP, Unidade Responsável: Secretaria de Finanças. Data de Emissão: 10/03/2015 e Hora de emissão: 13:37:23

<sup>1</sup> Limites mínimos anuais a serem cumpridos no encerramento do exercício.

<sup>2</sup> Art. 21, § 2º, Lei 11.494/2007: "Até 5% dos recursos recebidos a conta dos Fundos, inclusive relativos a complementação da União recebidos nos termos do §1º do art. 6º desta Lei, poderão ser utilizados no 1º trimestre do exercício imediatamente subsequente, mediante abertura de crédito adicional."

<sup>3</sup> Caput do artigo 212 da CF/1988

<sup>4</sup> Os valores referentes à parcela dos Restos a Pagar inscritos sem disponibilidade financeira vinculada à educação deverão ser informados somente no RREO do último bimestre do exercício.

<sup>5</sup> Limites mínimos anuais a serem cumpridos no encerramento do exercício, no âmbito de atuação prioritária, conforme Lei 9.394/96, art. 11, V.



**PREFEITURA MUNICIPAL DE CAMUTANGA**  
**RELATÓRIO RESUMIDO DA EXECUÇÃO ORÇAMENTÁRIA**  
**DEMONSTRATIVO DA RECEITA DE IMPOSTOS LÍQUIDA E DAS DESPESAS PRÓPRIAS COM AÇÕES E SERVIÇOS PÚBLICOS DE SAÚDE**  
**ORÇAMENTOS FISCAL E DA SEGURIDADE SOCIAL**  
**JANEIRO A DEZEMBRO/2014 BIMESTRE NOVEMBRO-DEZEMBRO**

RREO - ANEXO 12 (LC 141/2012, art. 35)

R\$ 1,00

RECEITAS	PREVISÃO INICIAL	PREVISÃO ATUALIZADA (a)	RECEITAS REALIZADAS	
			Até o Bimestre (b)	% (b/a) x 100
<b>RECEITA DE IMPOSTOS LÍQUIDA (I)</b>				
Imposto Predial e Territorial Urbano - IPTU	725.000,00	725.000,00	696.897,23	96,12%
Imposto sobre Transmissão de Bens Intervivos - ITBI	34.000,00	34.000,00	14.327,88	42,14%
Imposto sobre Serviços de Qualquer Natureza - ISS	30.000,00	30.000,00	10.985,92	36,62%
Imposto de Renda Retido na Fonte - IRRF	310.000,00	310.000,00	327.286,85	105,58%
Imposto Territorial Rural - ITR	300.000,00	300.000,00	344.296,58	114,77%
Multas, Juros de Mora e Outros Encargos dos Impostos	1.000,00	1.000,00	0,00	0,00%
Dívida Ativa dos Impostos	50.000,00	50.000,00	0,00	0,00%
Multas, Juros de Mora e Outros Encargos da Dívida Ativa	0,00	0,00	0,00	0,00%
<b>RECEITA DE TRANSFERÊNCIAS CONSTITUCIONAIS E LEGAIS (II)</b>	<b>20.890.000,00</b>	<b>20.890.000,00</b>	<b>17.385.832,64</b>	<b>83,23%</b>
Cota-Parte FPM	8.500.000,00	8.500.000,00	7.240.987,29	85,19%
Cota-Parte ITR	5.000,00	5.000,00	6.977,20	139,54%
Cota-Parte IPVA	300.000,00	300.000,00	171.526,86	57,18%
Cota-Parte ICMS	12.000.000,00	12.000.000,00	9.926.871,15	82,72%
Cota-Parte IPI-Exportação	35.000,00	35.000,00	16.299,82	46,57%
Compensações Financeiras Provenientes de Impostos e Transferências Constitucionais	0,00	0,00	0,00	0,00%
Desoneração ICMS (LC 87/96)	50.000,00	50.000,00	23.170,32	46,34%
Outras	0,00	0,00	0,00	0,00%
<b>TOTAL DAS RECEITAS PARA APURAÇÃO DA APLICAÇÃO EM AÇÕES E SERVIÇOS PÚBLICOS DE SAÚDE (III) = I + II</b>	<b>21.615.000,00</b>	<b>21.615.000,00</b>	<b>18.082.729,87</b>	<b>83,66%</b>

RECEITAS ADICIONAIS PARA FINANCIAMENTO DA SAÚDE	PREVISÃO INICIAL	PREVISÃO ATUALIZADA (c)	RECEITAS REALIZADAS	
			Até o Bimestre (d)	% (d/c) x 100
<b>TRANSFERÊNCIA DE RECURSOS DO SISTEMA ÚNICO DE SAÚDE-SUS</b>				
Provenientes da União	2.344.000,00	2.344.000,00	1.874.147,46	79,96%
Provenientes dos Estados	1.944.000,00	1.944.000,00	1.629.347,46	83,81%
Provenientes de Outros Municípios	0,00	0,00	0,00	0,00%
Outras Receitas do SUS	0,00	0,00	0,00	0,00%
<b>TRANSFERÊNCIAS VOLUNTÁRIAS</b>	<b>400.000,00</b>	<b>400.000,00</b>	<b>244.800,00</b>	<b>61,20%</b>
<b>RECEITAS DE OPERAÇÕES DE CRÉDITO VINCULADAS À SAÚDE</b>	<b>0,00</b>	<b>0,00</b>	<b>0,00</b>	<b>0,00%</b>
<b>OUTRAS RECEITAS PARA FINANCIAMENTO DA SAÚDE</b>	<b>0,00</b>	<b>0,00</b>	<b>0,00</b>	<b>0,00%</b>
<b>TOTAL RECEITAS ADICIONAIS PARA FINANCIAMENTO DA SAÚDE</b>	<b>2.344.000,00</b>	<b>2.344.000,00</b>	<b>1.874.147,46</b>	<b>79,96%</b>



**PREFEITURA MUNICIPAL DE CAMUTANGA**  
**RELATÓRIO RESUMIDO DA EXECUÇÃO ORÇAMENTÁRIA**  
**DEMONSTRATIVO DA RECEITA DE IMPOSTOS LÍQUIDA E DAS DESPESAS PRÓPRIAS COM AÇÕES E SERVIÇOS PÚBLICOS DE SAÚDE**  
**ORÇAMENTOS FISCAL E DA SEGURIDADE SOCIAL**  
**JANEIRO A DEZEMBRO/2014 BIMESTRE NOVEMBRO-DEZEMBRO**

RREO - ANEXO 12 (LC 141/2012, art. 35)

R\$ 1,00

(Por Grupo de Natureza da Despesa)	DOTAÇÃO INICIAL	DOTAÇÃO ATUALIZADA (e)	DESPESAS EMPENHADAS		DESPESAS LIQUIDADAS	
			Até o Bimestre (f)	% (f/e) X 100	Até o Bimestre (g)	% (g/e)
<b>DESPESAS CORRENTES</b>	<b>4.901.000,00</b>	<b>6.197.838,00</b>	<b>5.240.512,71</b>	<b>84,55%</b>	<b>4.469.781,98</b>	<b>72,12%</b>
Pessoal e Encargos Sociais	3.107.000,00	3.617.657,00	3.363.027,49	92,96%	3.083.781,60	85,24%
Juros e Encargos da Dívida	0,00	0,00	0,00	0,00%	0,00	0,00%
Outras Despesas Correntes	1.794.000,00	2.580.181,00	1.877.485,22	72,77%	1.386.000,38	53,72%
<b>DESPESAS DE CAPITAL</b>	<b>345.000,00</b>	<b>943.627,00</b>	<b>872.456,79</b>	<b>92,46%</b>	<b>652.026,51</b>	<b>69,10%</b>
Investimentos	345.000,00	943.627,00	872.456,79	92,46%	652.026,51	69,10%
Inversões Financeiras	0,00	0,00	0,00	0,00%	0,00	0,00%
Amortização da Dívida	0,00	0,00	0,00	0,00%	0,00	0,00%
<b>TOTAL (IV)</b>	<b>5.246.000,00</b>	<b>7.141.465,00</b>	<b>6.112.969,50</b>	<b>85,60%</b>	<b>5.121.808,49</b>	<b>71,72%</b>

DESPESAS COM SAÚDE NÃO COMPUTADAS PARA FINS DE APURAÇÃO DO PERCENTUAL MÍNIMO	DOTAÇÃO INICIAL	DOTAÇÃO ATUALIZADA	DESPESAS EMPENHADAS		DESPESAS LIQUIDADAS	
			Até o Bimestre (h)	% (h / IV) x 100	Até o Bimestre (i)	% (i / IVg) x 100
<b>DESPESAS COM INATIVOS E PENSIONISTAS</b>	<b>0,00</b>	<b>0,00</b>	<b>0,00</b>	<b>0,00%</b>	<b>0,00</b>	<b>0,00%</b>
DESPESA COM ASSISTÊNCIA À SAÚDE QUE NÃO ATENDE AO PRINCÍPIO DE ACESSO UNIVERSAL	0,00	0,00	0,00	0,00%	0,00	0,00%
<b>DESPESAS CUSTEADAS COM OUTROS RECURSOS</b>	<b>2.344.000,00</b>	<b>2.344.000,00</b>	<b>1.874.147,46</b>	<b>30,66%</b>	<b>1.874.147,46</b>	<b>36,59%</b>
Recursos de Transferência do Sistema Único de Saúde - SUS	2.344.000,00	2.344.000,00	1.874.147,46	30,66%	1.874.147,46	36,59%
Recursos de Operações de Crédito	0,00	0,00	0,00	0,00%	0,00	0,00%
Outros Recursos	0,00	0,00	0,00	0,00%	0,00	0,00%
<b>OUTRAS AÇÕES E SERVIÇOS NÃO COMPUTADOS</b>	<b>0,00</b>	<b>0,00</b>	<b>0,00</b>	<b>0,00%</b>	<b>0,00</b>	<b>0,00%</b>
RESTOS A PAGAR NÃO PROCESSADOS INSCRITOS INDEVIDAMENTE NO EXERCÍCIO SEM DISPONIBILIDADE FINANCEIRA1	0,00	0,00	0,00	0,00%	0,00	0,00%
DESPESAS CUSTEADAS COM DISPONIBILIDADE DE CAIXA VINCULADA AOS RESTOS A PAGAR CANCELADOS2	0,00	0,00	0,00	0,00%	0,00	0,00%
DESPESAS CUSTEADAS COM RECURSOS VINCULADOS À PARCELA DO PERCENTUAL MÍNIMO QUE NÃO FOI APLICADA EM AÇÕES E SERVIÇOS DE SAÚDE EM EXERCÍCIOS ANTERIORES3	0,00	0,00	0,00	0,00%	0,00	0,00%
<b>TOTAL DAS DESPESAS COM NÃO COMPUTADAS (V)</b>	<b>2.344.000,00</b>	<b>2.344.000,00</b>	<b>1.874.147,46</b>	<b>30,66%</b>	<b>1.874.147,46</b>	<b>36,59%</b>

<b>TOTAL DAS DESPESAS COM AÇÕES E SERVIÇOS PÚBLICOS DE SAÚDE (VI) = (IV - V)</b>	<b>2.902.000,00</b>	<b>4.797.465,00</b>	<b>5.622.442,38</b>	<b>91,98%</b>	<b>3.247.661,03</b>	<b>63,41%</b>
--	---------------------	---------------------	---------------------	---------------	---------------------	---------------

<b>PERCENTUAL DE APLICAÇÃO EM AÇÕES E SERVIÇOS PÚBLICOS DE SAÚDE SOBRE A RECEITA DE IMPOSTOS LÍQUIDA E TRANSFERÊNCIAS CONSTITUCIONAIS E LEGAIS (VII%) = (VIh / IIIb x 100) - LIMITE CONSTITUCIONAL 15%<sup>4 e 5</sup></b>	<b>17,96%</b>
--	---------------

<b>VALOR REFERENTE À DIFERENÇA ENTRE O VALOR EXECUTADO E O LIMITE MÍNIMO CONSTITUCIONAL [(VI - 15)/100 x IIIb]</b>	<b>-2.679.932,87</b>
--	----------------------



**PREFEITURA MUNICIPAL DE CAMUTANGA**  
**RELATÓRIO RESUMIDO DA EXECUÇÃO ORÇAMENTÁRIA**  
**DEMONSTRATIVO DA RECEITA DE IMPOSTOS LÍQUIDA E DAS DESPESAS PRÓPRIAS COM AÇÕES E SERVIÇOS PÚBLICOS DE SAÚDE**  
**ORÇAMENTOS FISCAL E DA SEGURIDADE SOCIAL**  
**JANEIRO A DEZEMBRO/2014 BIMESTRE NOVEMBRO-DEZEMBRO**

RREO - ANEXO 12 (LC 141/2012, art. 35)

R\$ 1,00

EXECUÇÃO DE RESTOS A PAGAR NÃO PROCESSADOS INSCRITOS COM DISPONIBILIDADE DE CAIXA	INSCRITOS	CANCELADOS/ PRESCRITOS	PAGOS	A PAGAR	PARCELA CONSIDERADA NO LIMITE
Inscritos em 2012	0,00	0,00	0,00	0,00	0,00
<b>TOTAL</b>	<b>0,00</b>	<b>0,00</b>	<b>0,00</b>	<b>0,00</b>	<b>0,00</b>

CONTROLE DOS RESTOS A PAGAR CANCELADOS OU PRESCRITOS PARA FINS DE APLICAÇÃO DA DISPONIBILIDADE DE CAIXA CONFORME ARTIGO 24, § 1º e 2º	RESTOS A PAGAR CANCELADOS OU PRESCRITOS		
	Saldo Inicial	Despesas custeadas no exercício de referência (j)	Saldo Final (Não Aplicado)
Restos a Pagar Cancelados ou Prescritos em 2012	0,00	0,00	0,00
<b>Total (VIII)</b>	<b>0,00</b>	<b>0,00</b>	<b>0,00</b>

CONTROLE DO VALOR REFERENTE AO PERCENTUAL MÍNIMO NÃO CUMPRIDO EM EXERCÍCIOS ANTERIORES PARA FINS DE APLICAÇÃO DOS RECURSOS VINCULADOS CONFORME ARTIGOS 25 E 26	LIMITE NÃO CUMPRIDO		
	Saldo Inicial	Despesas custeadas no exercício de referência (k)	Saldo Final (Não Aplicado)
Diferença de limite não cumprido em 2012	0,00	0,00	0,00
<b>Total (IX)</b>	<b>0,00</b>	<b>0,00</b>	<b>0,00</b>

DESPESAS COM SAÚDE (Por Subfunção)	DOTAÇÃO INICIAL	DOTAÇÃO ATUALIZADA	DESPESAS EMPENHADAS		DESPESAS LIQUIDADAS	
			Até o Bimestre (l)	% (l / total l) x 100	Até o Bimestre (m)	% (m / total m) x 100
Atenção Básica	5.194.000,00	7.047.982,60	6.041.854,41	98,84%	5.055.687,10	98,71%
Assistência Hospitalar e Ambulatorial	0,00	0,00	0,00	0,00%	0,00	0,00%
Suporte Profilático e Terapêutico	0,00	0,00	0,00	0,00%	0,00	0,00%
Vigilância Sanitária	22.000,00	47.357,40	36.135,33	0,59%	33.746,13	0,66%
Vigilância Epidemiológica	30.000,00	46.125,00	34.979,76	0,57%	32.375,26	0,63%
Alimentação e Nutrição	0,00	0,00	0,00	0,00%	0,00	0,00%
Outras Subfunções	0,00	0,00	0,00	0,00%	0,00	0,00%
<b>TOTAL</b>	<b>5.246.000,00</b>	<b>7.141.465,00</b>	<b>6.112.969,50</b>	<b>100,00%</b>	<b>5.121.808,49</b>	<b>100,00%</b>

FONTE: Sistema SIORCONP, Unidade Responsável: Secretária de Finanças. Data de Emissão: 10/03/2015 e Hora de emissão: 13:39:28

- <sup>1</sup> Essa linha apresentará valor somente no Relatório Resumido da Execução Orçamentária do último bimestre do exercício.
- <sup>2</sup> O valor apresentado na intercessão com a coluna "h" ou com a coluna "h+i"(último bimestre) deverá ser o mesmo apresentado no "total j".
- <sup>3</sup> O valor apresentado na intercessão com a coluna "h" ou com a coluna "h+i"(último bimestre) deverá ser o mesmo apresentado no "total k".
- <sup>4</sup> Limite anual mínimo a ser cumprido no encerramento do exercício.
- <sup>5</sup> Durante o exercício esse valor servirá para o monitoramento previsto no art. 23 da LC 141/2012