

EDITAL DE PUBLICAÇÃO

Comunico a todos e a quem interessar possa que, em cumprimento ao que determina a Lei complementar 101/2000 – Lei de Responsabilidade Fiscal, que fica publicado, no quadro de avisos da sede da Prefeitura, o Relatório Resumido de Execução Orçamentária - RREO do Município de Camutanga – PE, concernente ao primeiro bimestre de 2014.

Camutanga, 31 de março de 2014.



Armando Bimentel da Rocha
Prefeito

**RELATÓRIO RESUMIDO DA EXECUÇÃO ORÇAMENTÁRIA
BALANÇO ORÇAMENTÁRIO
ORÇAMENTOS FISCAL E DA SEGURIDADE SOCIAL**

MUNICÍPIO: CAMUTANGA/PE - PODER EXECUTIVO

CNPJ: 11.362.779/0001-01

Exercício: 2014

Período de referência: JANEIRO A FEVEREIRO DE 2014/BIMESTRE JANEIRO-FEVEREIRO

CVA: 2014041010432600501769

RREO - Anexo 1 (LRF, Art. 52, inciso I, alíneas "a" e "b" do inciso II e § 1º)

R\$ 1,00

CAMPO	RECEITAS	PREVISÃO INICIAL	PREVISÃO ATUALIZADA (a)	RECEITAS REALIZADAS				SALDO (a-c)
				No Bimestre (b)	% (b/a)	Até o Bimestre (c)	% (c/a)	
1	RECEITAS (EXCETO INTRA-ORÇAMENTÁRIAS) (I)	30.851.000,00	30.851.000,00	3.834.824,02	12,43	3.834.824,02	12,43	27.016.175,98
2	RECEITAS CORRENTES	30.511.000,00	30.511.000,00	3.834.743,45	12,57	3.834.743,45	12,57	26.676.256,55
3	RECEITA TRIBUTÁRIA	743.000,00	743.000,00	140.161,66	18,86	140.161,66	18,86	602.838,34
4	Impostos	674.000,00	674.000,00	134.130,26	19,90	134.130,26	19,90	539.869,74
5	Taxas	69.000,00	69.000,00	6.031,40	8,74	6.031,40	8,74	62.968,60
6	Contribuição de Melhoria	0,00	0,00	0,00	0,00	0,00	0,00	0,00
7	RECEITA DE CONTRIBUIÇÕES	1.462.000,00	1.462.000,00	11.658,41	0,80	11.658,41	0,80	1.450.341,59
8	Contribuições Sociais	1.302.000,00	1.302.000,00	0,00	0,00	0,00	0,00	1.302.000,00
9	Contribuição de Intervenção no Domínio Econômico	0,00	0,00	0,00	0,00	0,00	0,00	0,00
10	Contribuição de Iluminação Pública	160.000,00	160.000,00	11.658,41	7,29	11.658,41	7,29	148.341,59
11	RECEITA PATRIMONIAL	95.000,00	95.000,00	12.675,62	13,34	12.675,62	13,34	82.324,38
12	Receitas Imobiliárias	2.000,00	2.000,00	0,00	0,00	0,00	0,00	2.000,00
13	Receitas de Valores Mobiliários	88.000,00	88.000,00	12.675,62	14,40	12.675,62	14,40	75.324,38
14	Receitas de Concessões e Permissões	0,00	0,00	0,00	0,00	0,00	0,00	0,00
15	Compensações Financeiras	0,00	0,00	0,00	0,00	0,00	0,00	0,00
16	Receita Decorrente do Direito de Exploração de Bens Públicos em Áreas de Domínio Público	0,00	0,00	0,00	0,00	0,00	0,00	0,00
17	Receita da Cessão de Direitos	0,00	0,00	0,00	0,00	0,00	0,00	0,00
18	Outras Receitas Patrimoniais	5.000,00	5.000,00	0,00	0,00	0,00	0,00	5.000,00
19	RECEITA AGROPECUÁRIA	0,00	0,00	0,00	0,00	0,00	0,00	0,00
20	Receita da Produção Vegetal	0,00	0,00	0,00	0,00	0,00	0,00	0,00
21	Receita da Produção Animal e Derivados	0,00	0,00	0,00	0,00	0,00	0,00	0,00
22	Outras Receitas Agropecuárias	0,00	0,00	0,00	0,00	0,00	0,00	0,00
23	RECEITA INDUSTRIAL	0,00	0,00	0,00	0,00	0,00	0,00	0,00
24	Receita da Indústria Extrativa Mineral	0,00	0,00	0,00	0,00	0,00	0,00	0,00
25	Receita da Indústria de Transformação	0,00	0,00	0,00	0,00	0,00	0,00	0,00
26	Receita da Indústria de Construção	0,00	0,00	0,00	0,00	0,00	0,00	0,00
27	Outras Receitas Industriais	0,00	0,00	0,00	0,00	0,00	0,00	0,00
28	RECEITA DE SERVIÇOS	270.000,00	270.000,00	0,00	0,00	0,00	0,00	270.000,00
29	TRANSFERÊNCIAS CORRENTES	27.588.000,00	27.588.000,00	3.669.371,07	13,30	3.669.371,07	13,30	23.918.628,93
30	Transferências Intergovernamentais	27.483.000,00	27.483.000,00	3.669.371,07	13,35	3.669.371,07	13,35	23.813.628,93
31	Transferências de Instituições Privadas	0,00	0,00	0,00	0,00	0,00	0,00	0,00
32	Transferências do Exterior	0,00	0,00	0,00	0,00	0,00	0,00	0,00
33	Transferências de Pessoas	0,00	0,00	0,00	0,00	0,00	0,00	0,00
34	Transferências de Convênios	105.000,00	105.000,00	0,00	0,00	0,00	0,00	105.000,00

**RELATÓRIO RESUMIDO DA EXECUÇÃO ORÇAMENTÁRIA
BALANÇO ORÇAMENTÁRIO
ORÇAMENTOS FISCAL E DA SEGURIDADE SOCIAL**

MUNICÍPIO: CAMUTANGA/PE - PODER EXECUTIVO

CNPJ: 11.362.779/0001-01

Exercício: 2014

Período de referência: JANEIRO A FEVEREIRO DE 2014/BIMESTRE JANEIRO-FEVEREIRO

CVA: 2014041010432600501769

RREO - Anexo 1 (LRF, Art. 52, inciso I, alíneas "a" e "b" do inciso II e § 1º)

R\$ 1,00

35	Transferências para o Combate à Fome	0,00	0,00	0,00	0,00	0,00	0,00	0,00	0,00
36	OUTRAS RECEITAS CORRENTES	353.000,00	353.000,00	876,69	0,25	876,69	0,25	876,69	352.123,31
37	Multas e Juros de Mora	52.000,00	52.000,00	0,00	0,00	0,00	0,00	0,00	52.000,00
38	Indenizações e Restituições	84.000,00	84.000,00	0,00	0,00	0,00	0,00	0,00	84.000,00
39	Receita da Dívida Ativa	157.000,00	157.000,00	0,00	0,00	0,00	0,00	0,00	157.000,00
40	Receitas Decorrentes de Aportes Periódicos para Amortização de Déficit Atuarial do RPPS.	0,00	0,00	0,00	0,00	0,00	0,00	0,00	0,00
41	Receitas Correntes Diversas	60.000,00	60.000,00	876,69	1,46	876,69	1,46	876,69	59.123,31
42	RECEITAS DE CAPITAL	340.000,00	340.000,00	80,57	0,02	80,57	0,02	80,57	339.919,43
43	OPERAÇÕES DE CRÉDITO	0,00	0,00	0,00	0,00	0,00	0,00	0,00	0,00
44	Operações de Crédito Internas	0,00	0,00	0,00	0,00	0,00	0,00	0,00	0,00
45	Operações de Crédito Externas	0,00	0,00	0,00	0,00	0,00	0,00	0,00	0,00
46	ALIENACÃO DE BENS	40.000,00	40.000,00	0,00	0,00	0,00	0,00	0,00	40.000,00
47	Alienação de Bens Móveis	20.000,00	20.000,00	0,00	0,00	0,00	0,00	0,00	20.000,00
48	Alienação de Bens Imóveis	20.000,00	20.000,00	0,00	0,00	0,00	0,00	0,00	20.000,00
49	AMORTIZAÇÃO DE EMPRÉSTIMOS	0,00	0,00	0,00	0,00	0,00	0,00	0,00	0,00
50	TRANSFERÊNCIAS DE CAPITAL	300.000,00	300.000,00	80,57	0,03	80,57	0,03	80,57	299.919,43
51	Transferências Intergovernamentais - Rec. Capital	0,00	0,00	0,00	0,00	0,00	0,00	0,00	0,00
52	Transferências de Instituições Privadas - Rec. Capital	0,00	0,00	0,00	0,00	0,00	0,00	0,00	0,00
53	Transferências do Exterior - Rec. Capital	0,00	0,00	0,00	0,00	0,00	0,00	0,00	0,00
54	Transferências de Pessoas - Rec. Capital	0,00	0,00	0,00	0,00	0,00	0,00	0,00	0,00
55	Transferências de Outras Instituições Públicas	0,00	0,00	0,00	0,00	0,00	0,00	0,00	0,00
56	Transferências de Convênios - Rec. Capital	300.000,00	300.000,00	80,57	0,03	80,57	0,03	80,57	299.919,43
57	Transferências para o Combate à Fome - Rec. Capital	0,00	0,00	0,00	0,00	0,00	0,00	0,00	0,00
58	OUTRAS RECEITAS DE CAPITAL	0,00	0,00	0,00	0,00	0,00	0,00	0,00	0,00
59	Integralização do Capital Social	0,00	0,00	0,00	0,00	0,00	0,00	0,00	0,00
60	Dívida Ativa Prov. da Amortiz. de Emp. e Financiamentos	0,00	0,00	0,00	0,00	0,00	0,00	0,00	0,00
61	Receitas de Capital Diversas - Rec. Capital	0,00	0,00	0,00	0,00	0,00	0,00	0,00	0,00
62	RECEITAS (INTRA-ORÇAMENTÁRIAS) (II)	1.606.000,00	1.606.000,00	0,00	0,00	0,00	0,00	0,00	0,00
63	Outras receitas Intraorçamentárias	1.606.000,00	1.606.000,00	0,00	0,00	0,00	0,00	0,00	0,00
64	SUBTOTAL DAS RECEITAS (III) = (I+II)	32.457.000,00	32.457.000,00	3.834.824,02	11,82	3.834.824,02	11,82	3.834.824,02	28.622.175,98
65	OPERAÇÕES DE CRÉDITO / REFINANCIAMENTO (IV)	0,00	0,00	0,00	0,00	0,00	0,00	0,00	0,00
66	Operações de Crédito Internas - Ref.	0,00	0,00	0,00	0,00	0,00	0,00	0,00	0,00
67	Mobiliária	0,00	0,00	0,00	0,00	0,00	0,00	0,00	0,00
68	Contratual	0,00	0,00	0,00	0,00	0,00	0,00	0,00	0,00
69	Operações de Crédito Externas - Ref.	0,00	0,00	0,00	0,00	0,00	0,00	0,00	0,00

**RELATÓRIO RESUMIDO DA EXECUÇÃO ORÇAMENTÁRIA
BALANÇO ORÇAMENTÁRIO
ORÇAMENTOS FISCAL E DA SEGURIDADE SOCIAL**

MUNICÍPIO: CAMUTANGA/PE - PODER EXECUTIVO

CNPJ: 11.362.779/0001-01

Exercício: 2014

Período de referência: JANEIRO A FEVEREIRO DE 2014/BIMESTRE JANEIRO-FEVEREIRO

CVA: 2014041010432600501769

RREO - Anexo 1 (LRF, Art. 52, inciso I, alíneas "a" e "b" do inciso II e § 1º)

R\$ 1,00

70	Mobiliária - Créd. Externo	0,00	0,00	0,00	0,00	0,00	0,00	0,00	0,00
71	Contratual - Créd. Externo	0,00	0,00	0,00	0,00	0,00	0,00	0,00	0,00
72	SUBTOTAL COM REFINANCIAMENTO (V) = (III+IV)	32.457.000,00	32.457.000,00	3.834.824,02	11,82	3.834.824,02	11,82	11,82	28.622.175,98
73	DÉFICIT (VI)								
74	TOTAL (VII) = (V+VI)	32.457.000,00	32.457.000,00	3.834.824,02	11,82	3.834.824,02			
75	SALDOS DE EXERCÍCIOS ANTERIORES (UTILIZADOS PARA CRÉDITOS ADICIONAIS)		0,00			0,00			
76	Supravit Financeiro		0,00			0,00			
77	Recabertura de Créditos Adicionais		0,00			0,00			

CAMPO	DESPESAS	DOTAÇÃO INICIAL (d)	CRÉDITOS ADICIONAIS (e)	DOTAÇÃO ATUALIZADA (f) = (d+e)	DESPESAS EMPENHADAS		DESPESAS LIQUIDADAS			SALDO (f-g)
					No Bimestre	Até o Bimestre	No Bimestre	Até o Bimestre (g)	% (g/f)	
78	DESPESAS (EXCETO INTRA-ORÇAMENTÁRIAS) (VIII)	31.319.000,00	100.000,00	31.419.000,00	14.400.012,51	14.400.012,51	3.359.773,64	3.359.773,64	10,69	28.059.226,36
79	DESPESAS CORRENTES	25.296.000,00	253.681,00	25.549.681,00	11.871.522,77	11.871.522,77	2.881.481,68	2.881.481,68	11,28	23.668.199,32
80	PESSOAL E ENCARGOS SOCIAIS	15.982.000,00	-227.427,00	15.754.573,00	7.702.305,16	7.702.305,16	1.948.072,46	1.948.072,46	12,37	13.806.500,54
81	JUROS E ENCARGOS DA DÍVIDA	120.000,00	0,00	120.000,00	80.000,00	80.000,00	0,00	0,00	0,00	120.000,00
82	OUTRAS DESPESAS CORRENTES	9.194.000,00	481.108,00	9.675.108,00	4.089.217,61	4.089.217,61	933.409,22	933.409,22	9,65	8.741.698,78
83	DESPESAS DE CAPITAL	5.523.000,00	346.319,00	5.869.319,00	2.528.489,74	2.528.489,74	478.291,96	478.291,96	8,15	5.391.027,04
84	INVESTIMENTOS	3.626.000,00	-23.681,00	3.602.319,00	1.011.535,16	1.011.535,16	344.832,00	344.832,00	9,57	3.257.487,00
85	INVERSÕES FINANCEIRAS	10.000,00	0,00	10.000,00	0,00	0,00	0,00	0,00	0,00	10.000,00
86	AMORTIZAÇÃO DA DÍVIDA	1.887.000,00	370.000,00	2.257.000,00	1.516.954,58	1.516.954,58	133.459,96	133.459,96	5,91	2.123.540,04
87	RESERVA DE CONTINGÊNCIA	500.000,00	-500.000,00	0,00						
88	RESERVA DO RPPS	0,00	0,00	0,00						
89	DESPESAS INTRA-ORÇAMENTÁRIAS (IX)	1.138.000,00	-100.000,00	1.038.000,00	756.000,00	756.000,00	157.164,45	157.164,45	0,00	880.835,55
90	Transferências	1.138.000,00	-100.000,00	1.038.000,00	756.000,00	756.000,00	157.164,45	157.164,45	15,14	880.835,55
91	SUBTOTAL DAS DESPESAS (X) = (VIII+IX)	32.457.000,00	0,00	32.457.000,00	15.156.012,51	15.156.012,51	3.516.938,09	3.516.938,09	10,84	28.940.061,91
92	AMORTIZAÇÃO DA DÍVIDA / REFINANCIAMENTO (XI)	0,00	0,00	0,00	0,00	0,00	0,00	0,00	0,00	0,00
93	Amortização da Dívida Interna	0,00	0,00	0,00	0,00	0,00	0,00	0,00	0,00	0,00
94	Dívida Mobiliária	0,00	0,00	0,00	0,00	0,00	0,00	0,00	0,00	0,00
95	Outras Dívidas	0,00	0,00	0,00	0,00	0,00	0,00	0,00	0,00	0,00
96	Amortização da Dívida Externa	0,00	0,00	0,00	0,00	0,00	0,00	0,00	0,00	0,00
97	Dívida Mobiliária - Div. Externa	0,00	0,00	0,00	0,00	0,00	0,00	0,00	0,00	0,00
98	Outras Dívidas - Div. Externa	0,00	0,00	0,00	0,00	0,00	0,00	0,00	0,00	0,00
99	SUBTOTAL COM REFINANCIAMENTO (XII) = (X+XI)	32.457.000,00	0,00	32.457.000,00	15.156.012,51	15.156.012,51	3.516.938,09	3.516.938,09	10,84	28.940.061,91
100	SUPERÁVIT (XIII)						317.885,93			

**RELATÓRIO RESUMIDO DA EXECUÇÃO ORÇAMENTÁRIA
BALANÇO ORÇAMENTÁRIO
ORÇAMENTOS FISCAL E DA SEGURIDADE SOCIAL**

MUNICÍPIO: CAMUTANGA/PE - PODER EXECUTIVO

CNPJ: 11.362.779/0001-01

Exercício: 2014

Período de referência: JANEIRO A FEVEREIRO DE 2014/BIMESTRE JANEIRO-FEVEREIRO

CVA: 2014041010432600501769

RREO - Anexo I (LRF, Art. 52, inciso I, alíneas "a" e "b" do inciso II e § 1º)

R\$ 1,00

101	TOTAL (XIV) = (XII+XIII)	32.457.000,00	0,00	32.457.000,00	15.156.012,51	15.156.012,51	3.516.938,09	3.834.824,02		
-----	--------------------------	---------------	------	---------------	---------------	---------------	--------------	--------------	--	--


CAMPO	ATO DECLARATÓRIO	DATA DA PUBLICAÇÃO	MEIO DA PUBLICAÇÃO (Diário Oficial, Edital, etc)
102	Os abaixo-assinados declaram que publicaram o relatório cujos dados encontram-se resumidos neste demonstrativo, conforme determina o art. 48 da Lei Compl. nº 101/00, na data e meio indicados a seguir		

Obs.: Contas intra-orçamentárias, inclusive os cálculos previstos nos cabeçalhos, deverão ser preenchidos manualmente pelo ente da Federação.

Fonte: Demonstrativos Contábeis da Prefeitura.

Nota: O RREO da Prefeitura Municipal de Camutanga - PE concernente ao primeiro bimestre de 2014, foi publicado em local próprio na sede da Prefeitura e enviado ao Legislativo para devidos fins.

CAMUTANGA, 10/04/2014


ARMANDÓ PIMENTEL DA ROCHA

PREFEITO

CPF.: 611.992064-15


JOSE ERNESTO F LIMA


CONTADOR

CRC: 4.300-PE


IZAURA PIMENTEL DA R. MONTEIRO

SEC. DE FINANÇAS

CPF.: 73353825487


Jennyfer Santana dos Santos

Controle Interno

CPF.: 083413434

**RELATÓRIO RESUMIDO DA EXECUÇÃO ORÇAMENTÁRIA
DEMONSTRATIVO DA EXECUÇÃO DAS DESPESAS POR FUNÇÃO/SUBFUNÇÃO
ORÇAMENTOS FISCAL E DA SEGURIDADE SOCIAL**

MUNICÍPIO: CAMUTANGA/PE - PODER EXECUTIVO

CNPJ: 11.362.779/0001-01

Exercício: 2014

Período de referência: JANEIRO A FEVEREIRO DE 2014/BIMESTRE JANEIRO-FEVEREIRO

CVA: 2014041010432600501769

RREO - Anexo 2 (LRF, Art. 52, inciso II, alínea "c")

CAMPO	CÓDIGO	FUNÇÃO/SUBFUNÇÃO	DOTAÇÃO INICIAL	DOTAÇÃO ATUALIZADA (a)	DESPESAS EMPENHADAS		DESPESAS LIQUIDADAS			SALDO (a-b)	RS 1,00	
					No Bimestre	Até o Bimestre	No Bimestre	Até o Bimestre (b)	% (b/total b)			% (b/a)
1		DESPESAS (EXCETO INTRA-ORÇAMENTÁRIAS) (I)										
2	00001	Legislativa	31.319.000,00	31.419.000,00	14.400.012,51	14.400.012,51	3.359.773,64	3.359.773,64	95,53	10,69	28.059.226,36	
3	01031	Ação Legislativa	1.311.000,00	1.311.000,00	30,00	30,00	30,00	30,00	0,00	0,00	1.310.970,00	
4	01032	Controle Externo	1.311.000,00	1.311.000,00	30,00	30,00	30,00	30,00	0,00	0,00	1.310.970,00	
5	00002	Judiciária	0,00	0,00	0,00	0,00	0,00	0,00	0,00	0,00	0,00	
6	02061	Ação Judiciária	0,00	0,00	0,00	0,00	0,00	0,00	0,00	0,00	0,00	
7	02062	Defesa do Interesse Público no Processo Judiciário	0,00	0,00	0,00	0,00	0,00	0,00	0,00	0,00	0,00	
8	00003	Essencial à Justiça	0,00	0,00	0,00	0,00	0,00	0,00	0,00	0,00	0,00	
9	03091	Defesa da Ordem Jurídica	0,00	0,00	0,00	0,00	0,00	0,00	0,00	0,00	0,00	
10	03092	Representação Judicial e Extrajudicial	0,00	0,00	0,00	0,00	0,00	0,00	0,00	0,00	0,00	
11	00004	Administração	0,00	0,00	0,00	0,00	0,00	0,00	0,00	0,00	0,00	
12	04121	Planejamento e Orçamento	3.143.000,00	3.241.750,00	2.417.447,03	2.417.447,03	557.619,78	557.619,78	0,00	0,00	0,00	
13	04122	Administração Geral	0,00	0,00	0,00	0,00	0,00	0,00	15,86	17,20	2.884.130,22	
14	04123	Administração Financeira	3.143.000,00	3.241.750,00	2.417.447,03	2.417.447,03	557.619,78	557.619,78	0,00	0,00	0,00	
15	04124	Controle Interno	0,00	0,00	0,00	0,00	0,00	0,00	15,86	17,20	2.884.130,22	
16	04125	Normatização e Fiscalização	0,00	0,00	0,00	0,00	0,00	0,00	0,00	0,00	0,00	
17	04126	Tecnologia da Informação	0,00	0,00	0,00	0,00	0,00	0,00	0,00	0,00	0,00	
18	04127	Ordenamento Territorial	0,00	0,00	0,00	0,00	0,00	0,00	0,00	0,00	0,00	
19	04128	Formação de Recursos Humanos	0,00	0,00	0,00	0,00	0,00	0,00	0,00	0,00	0,00	
20	04129	Administração de Receitas	0,00	0,00	0,00	0,00	0,00	0,00	0,00	0,00	0,00	
21	04130	Administração de Concessões	0,00	0,00	0,00	0,00	0,00	0,00	0,00	0,00	0,00	
22	04131	Comunicação Social	0,00	0,00	0,00	0,00	0,00	0,00	0,00	0,00	0,00	
23	00005	Defesa Nacional	0,00	0,00	0,00	0,00	0,00	0,00	0,00	0,00	0,00	
24	05151	Defesa Aérea	0,00	0,00	0,00	0,00	0,00	0,00	0,00	0,00	0,00	
25	05152	Defesa Naval	0,00	0,00	0,00	0,00	0,00	0,00	0,00	0,00	0,00	
26	05153	Defesa Terrestre	0,00	0,00	0,00	0,00	0,00	0,00	0,00	0,00	0,00	
27	00006	Segurança Pública	0,00	0,00	0,00	0,00	0,00	0,00	0,00	0,00	0,00	
28	06181	Policciamento	0,00	0,00	0,00	0,00	0,00	0,00	0,00	0,00	0,00	
29	06182	Defesa Civil	0,00	0,00	0,00	0,00	0,00	0,00	0,00	0,00	0,00	
30	06183	Informação e Inteligência	0,00	0,00	0,00	0,00	0,00	0,00	0,00	0,00	0,00	
31	00007	Relações Exteriores	0,00	0,00	0,00	0,00	0,00	0,00	0,00	0,00	0,00	
32	07211	Relações Diplomáticas	0,00	0,00	0,00	0,00	0,00	0,00	0,00	0,00	0,00	
33	07212	Cooperação Internacional	0,00	0,00	0,00	0,00	0,00	0,00	0,00	0,00	0,00	
34	00008	Assistência Social	0,00	0,00	0,00	0,00	0,00	0,00	0,00	0,00	0,00	
35	08241	Assistência ao Idoso	2.130.000,00	2.198.200,00	1.201.832,14	1.201.832,14	127.609,22	127.609,22	0,00	0,00	0,00	
36	08242	Assistência ao Portador de Deficiência	0,00	0,00	0,00	0,00	0,00	0,00	3,63	5,81	2.070.590,78	
37	08243	Assistência à Criança e ao Adolescente	0,00	0,00	0,00	0,00	0,00	0,00	0,00	0,00	0,00	
38	08244	Assistência Comunitária	0,00	0,00	0,00	0,00	0,00	0,00	0,00	0,00	0,00	
			2.130.000,00	2.198.200,00	1.201.832,14	1.201.832,14	127.609,22	127.609,22	3,63	5,81	2.070.590,78	

**RELATÓRIO RESUMIDO DA EXECUÇÃO ORÇAMENTÁRIA
DEMONSTRATIVO DA EXECUÇÃO DAS DESPESAS POR FUNÇÃO/SUBFUNÇÃO
ORÇAMENTOS FISCAL E DA SEGURIDADE SOCIAL**

MUNICÍPIO: CAMUTANGA/PE - PODER EXECUTIVO

CNPJ: 11.362.779/0001-01

Exercício: 2014

Período de referência: JANEIRO A FEVEREIRO DE 2014/BIMESTRE JANEIRO-FEVEREIRO

CVA: 2014041010432600501769

RREO - Anexo 2 (LRF, Art. 52, inciso II, alínea "c")

R\$ 1,00

81	17512	Saneamento Básico Urbano	30.000,00	30.000,00	236,74	236,74	0,00	0,00	0,00	0,00	0,00	30.000,00
82	00018	Gestão Ambiental	31.000,00	26.000,00	0,00	0,00	0,00	0,00	0,00	0,00	0,00	26.000,00
83	18541	Preservação e Conservação Ambiental	4.000,00	4.000,00	0,00	0,00	0,00	0,00	0,00	0,00	0,00	4.000,00
84	18542	Controle Ambiental	0,00	0,00	0,00	0,00	0,00	0,00	0,00	0,00	0,00	0,00
85	18543	Recuperação de Áreas Degradadas	0,00	0,00	0,00	0,00	0,00	0,00	0,00	0,00	0,00	0,00
86	18544	Recursos Hídricos	0,00	0,00	0,00	0,00	0,00	0,00	0,00	0,00	0,00	0,00
87	18545	Meteorologia	0,00	0,00	0,00	0,00	0,00	0,00	0,00	0,00	0,00	0,00
88	18605	Abastecimento	27.000,00	22.000,00	0,00	0,00	0,00	0,00	0,00	0,00	0,00	22.000,00
89	00019	Ciência e Tecnologia	0,00	0,00	0,00	0,00	0,00	0,00	0,00	0,00	0,00	0,00
90	19571	Desenvolvimento Científico	0,00	0,00	0,00	0,00	0,00	0,00	0,00	0,00	0,00	0,00
91	19572	Desenvolvimento Tecnológico e Engenharia	0,00	0,00	0,00	0,00	0,00	0,00	0,00	0,00	0,00	0,00
92	19573	Difusão do Conhecimento Científico e Tecnológico	0,00	0,00	0,00	0,00	0,00	0,00	0,00	0,00	0,00	0,00
93	00020	Agricultura	0,00	0,00	0,00	0,00	0,00	0,00	0,00	0,00	0,00	0,00
94	20601	Promoção da Produção Vegetal	0,00	0,00	0,00	0,00	0,00	0,00	0,00	0,00	0,00	0,00
95	20602	Promoção da Produção Animal	0,00	0,00	0,00	0,00	0,00	0,00	0,00	0,00	0,00	0,00
96	20603	Defesa Sanitária Vegetal	0,00	0,00	0,00	0,00	0,00	0,00	0,00	0,00	0,00	0,00
97	20604	Defesa Sanitária Animal	0,00	0,00	0,00	0,00	0,00	0,00	0,00	0,00	0,00	0,00
98	20605	Abastecimento	0,00	0,00	0,00	0,00	0,00	0,00	0,00	0,00	0,00	0,00
99	20606	Extensão Rural	0,00	0,00	0,00	0,00	0,00	0,00	0,00	0,00	0,00	0,00
100	20607	Irrigação	0,00	0,00	0,00	0,00	0,00	0,00	0,00	0,00	0,00	0,00
101	00021	Organização Agrária	0,00	0,00	0,00	0,00	0,00	0,00	0,00	0,00	0,00	0,00
102	21631	Reforma Agrária	0,00	0,00	0,00	0,00	0,00	0,00	0,00	0,00	0,00	0,00
103	21632	Colonização	0,00	0,00	0,00	0,00	0,00	0,00	0,00	0,00	0,00	0,00
104	00022	Indústria	0,00	0,00	0,00	0,00	0,00	0,00	0,00	0,00	0,00	0,00
105	22661	Promoção Industrial	0,00	0,00	0,00	0,00	0,00	0,00	0,00	0,00	0,00	0,00
106	22662	Produção Industrial	0,00	0,00	0,00	0,00	0,00	0,00	0,00	0,00	0,00	0,00
107	22663	Mineração	0,00	0,00	0,00	0,00	0,00	0,00	0,00	0,00	0,00	0,00
108	22664	Propriedade Industrial	0,00	0,00	0,00	0,00	0,00	0,00	0,00	0,00	0,00	0,00
109	22665	Normalização e Qualidade	0,00	0,00	0,00	0,00	0,00	0,00	0,00	0,00	0,00	0,00
110	00023	Comércio e Serviços	10.000,00	10.000,00	0,00	0,00	0,00	0,00	0,00	0,00	0,00	10.000,00
111	23691	Promoção Comercial	10.000,00	10.000,00	0,00	0,00	0,00	0,00	0,00	0,00	0,00	10.000,00
112	23692	Comercialização	0,00	0,00	0,00	0,00	0,00	0,00	0,00	0,00	0,00	0,00
113	23693	Comércio Exterior	0,00	0,00	0,00	0,00	0,00	0,00	0,00	0,00	0,00	0,00
114	23694	Serviços Financeiros	0,00	0,00	0,00	0,00	0,00	0,00	0,00	0,00	0,00	0,00
115	23695	Turismo	0,00	0,00	0,00	0,00	0,00	0,00	0,00	0,00	0,00	0,00
116	00024	Comunicações	0,00	0,00	0,00	0,00	0,00	0,00	0,00	0,00	0,00	0,00
117	24721	Comunicações Postais	0,00	0,00	0,00	0,00	0,00	0,00	0,00	0,00	0,00	0,00
118	24722	Telecomunicações	0,00	0,00	0,00	0,00	0,00	0,00	0,00	0,00	0,00	0,00
119	00025	Energia	0,00	0,00	0,00	0,00	0,00	0,00	0,00	0,00	0,00	0,00
120	25751	Conservação de Energia	0,00	0,00	0,00	0,00	0,00	0,00	0,00	0,00	0,00	0,00
121	25752	Energia Elétrica	0,00	0,00	0,00	0,00	0,00	0,00	0,00	0,00	0,00	0,00
122	25753	Combustíveis Minerais	0,00	0,00	0,00	0,00	0,00	0,00	0,00	0,00	0,00	0,00

**RELATÓRIO RESUMIDO DA EXECUÇÃO ORÇAMENTÁRIA
DEMONSTRATIVO DA EXECUÇÃO DAS DESPESAS POR FUNÇÃO/SUBFUNÇÃO
ORÇAMENTOS FISCAL E DA SEGURIDADE SOCIAL**

MUNICÍPIO: CAMUTANGA/PE - PODER EXECUTIVO

CNPJ: 11.362.779/0001-01

Exercício: 2014

Período de referência: JANEIRO A FEVEREIRO DE 2014/BIMESTRE JANEIRO-FEVEREIRO

CVA: 2014041010432600501769

RREO - Anexo 2 (LRF, Art. 52, inciso II, alínea "c")

R\$ 1,00

165	00015	Urbanismo	0,00	0,00	0,00	0,00	0,00	0,00	0,00	0,00	0,00	0,00	0,00
166	00016	Habitação	0,00	0,00	0,00	0,00	0,00	0,00	0,00	0,00	0,00	0,00	0,00
167	00017	Saneamento	0,00	0,00	0,00	0,00	0,00	0,00	0,00	0,00	0,00	0,00	0,00
168	00018	Gestão Ambiental	0,00	0,00	0,00	0,00	0,00	0,00	0,00	0,00	0,00	0,00	0,00
169	00019	Ciência e Tecnologia	0,00	0,00	0,00	0,00	0,00	0,00	0,00	0,00	0,00	0,00	0,00
170	00020	Agricultura	0,00	0,00	0,00	0,00	0,00	0,00	0,00	0,00	0,00	0,00	0,00
171	00021	Organização Agrária	0,00	0,00	0,00	0,00	0,00	0,00	0,00	0,00	0,00	0,00	0,00
172	00022	Indústria	0,00	0,00	0,00	0,00	0,00	0,00	0,00	0,00	0,00	0,00	0,00
173	00023	Comércio e Serviços	0,00	0,00	0,00	0,00	0,00	0,00	0,00	0,00	0,00	0,00	0,00
174	00024	Comunicações	0,00	0,00	0,00	0,00	0,00	0,00	0,00	0,00	0,00	0,00	0,00
175	00025	Energia	0,00	0,00	0,00	0,00	0,00	0,00	0,00	0,00	0,00	0,00	0,00
176	00026	Transporte	0,00	0,00	0,00	0,00	0,00	0,00	0,00	0,00	0,00	0,00	0,00
177	00027	Desporto e Lazer	0,00	0,00	0,00	0,00	0,00	0,00	0,00	0,00	0,00	0,00	0,00
178	00028	Encargos Especiais	0,00	0,00	0,00	0,00	0,00	0,00	0,00	0,00	0,00	0,00	0,00
179		TOTAL (III) = (I + II)	32.457.000,00	32.457.000,00	15.156.012,51	15.156.012,51	3.516.938,09	3.516.938,09	100,00	28,83	28.940.061,91		

Obs.: Contas intra-orçamentárias, inclusive os cálculos previstos nos cabeçalhos, deverão ser preenchidos manualmente pelo ente da Federação.

Fonte: Demonstrações Contábeis da Prefeitura.

Nota: O RREO da Prefeitura Municipal de Camutanga - PE concernente ao primeiro bimestre de 2014, foi publicado em local próprio na sede da Prefeitura e enviado ao Legislativo para devidos fins.

CAMUTANGA, 10/04/2014

ARMANDO PIMENTEL DA ROCHA

PREFEITO

CPF.: 611.892.064-15

JOSE ERNESTO F. LIMA

CONTADOR

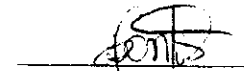
CRC.: 4.300-PE



IZAURA PIMENTEL DA R. MONTEIRO

SEC. DE FINANÇAS

CPF.: 73353825487



Jennyfer Santana dos Santos

Controle Interno

CPF.: 083413434

MUNICÍPIO: CAMUTANGA/PE - PODER EXECUTIVO

CNPJ: 11.362.779/0001-01

Exercício: 2014

Período de referência: MAR/2013 a FEV/2014

CVA: 20140410432600501769

RREO - Anexo 3 (LRF, Art. 53, inciso I)

RELATÓRIO RESUMIDO DA EXECUÇÃO ORÇAMENTÁRIA
 DEMONSTRATIVO DA RECEITA CORRENTE LÍQUIDA
 ORÇAMENTOS FISCAL E DA SEGURIDADE SOCIAL

CAMPO	ESPECIFICAÇÃO	Março 2013	Abril 2013	Maió 2013	Junho 2013	Julho 2013	Agosto 2013	Setembro 2013
1	RECEITAS CORRENTES (1) = (2+8+...+13+22)	1.994.418,91	1.903.415,26	2.224.747,31	2.172.471,30	1.850.776,36	1.843.234,24	1.835.843,36
2	Receita Tributária = (3+4+5+6+7)	70.505,56	48.306,39	46.611,35	55.808,18	60.423,62	59.275,12	73.429,39
3	IPTU	302,60	229,46	107,39	139,50	142,81	153,48	98,01
4	ISS	15.607,25	13.381,80	17.088,30	22.804,89	24.591,26	24.979,35	40.372,76
5	ITBI	1.200,00	270,00	0,00	0,00	0,00	0,00	4.920,98
6	IRRF	49.408,09	31.245,42	26.186,75	27.480,30	26.721,78	30.064,35	26.185,96
7	Outras Receitas Tributárias	3.987,62	3.179,71	3.228,91	5.383,49	8.967,77	4.077,94	1.851,68
8	Receita de Contribuições	0,00	0,00	249.838,01	249.838,00	26.729,82	4.772,53	81.405,08
9	Receita Patrimonial	6.291,38	7.000,20	7.211,64	7.313,61	8.156,80	7.491,94	14.699,30
10	Receita Agropecuária	0,00	0,00	0,00	0,00	0,00	0,00	0,00
11	Receita Industrial	0,00	0,00	0,00	0,00	0,00	0,00	0,00
12	Receita de Serviços	0,00	0,00	0,00	0,00	0,00	0,00	0,00
13	Transferências Correntes = (14+...+21)	1.906.421,17	1.848.099,17	1.914.326,86	1.833.041,23	1.753.413,56	1.750.710,92	1.662.737,78
14	Cota-Parte do FPM	616.459,32	465.688,21	669.130,66	558.665,48	397.543,76	519.784,74	430.190,07
15	Cota-Parte do ICMS	752.615,97	849.423,87	785.963,59	839.385,08	909.581,81	833.021,77	725.295,78
16	Cota-Parte do IPVA	83.572,33	16.366,68	9.948,53	4.551,52	3.054,99	2.734,32	1.257,91
17	Cota-Parte do ITR	0,00	0,00	0,00	0,00	12,55	0,00	5,00
18	Transferências da LC 87/1996	0,00	8.815,02	2.203,75	2.203,75	2.203,75	2.203,75	2.203,75
19	Transferências da LC 61/1989	0,00	0,00	0,00	0,00	0,00	0,00	0,00
20	Transferências do FUNDEB	252.699,72	263.688,64	280.794,62	263.089,75	241.121,10	250.855,26	214.305,30
21	Outras Transferências Correntes	201.073,83	244.116,75	166.285,69	165.145,65	199.893,40	142.111,08	289.479,97
22	Outras Receitas Correntes	11.200,80	9,50	6.759,45	26.470,28	2.052,76	20.983,73	3.571,81
23	DEDUÇÕES (II) = (24+25+26)	390.900,06	268.433,00	475.752,69	463.559,74	262.995,68	272.060,23	232.272,80
24	Contrib. do Servidor para o Plano de Previdência	0,00	0,00	182.115,25	182.115,24	0,00	0,00	0,00
25	Compensação Finance. entre Regimes Previd.	0,00	0,00	0,00	0,00	0,00	0,00	0,00
26	Dedução de Receita para Formação do FUNDEB	290.900,06	268.433,00	293.637,44	281.444,50	262.995,68	272.060,23	232.272,80
27	RECEITA CORRENTE LÍQUIDA (III) = (I - II) = (1-23)	1.703.518,85	1.634.982,26	1.748.994,62	1.708.911,56	1.587.780,68	1.571.174,01	1.603.570,56

RELATÓRIO RESUMIDO DA EXECUÇÃO ORÇAMENTÁRIA
 DEMONSTRATIVO DA RECEITA CORRENTE LÍQUIDA
 ORÇAMENTOS FISCAL E DA SEGURIDADE SOCIAL

MUNICÍPIO: CAMUTANGA/PE - PODER EXECUTIVO

CNPJ: 11.362.779/0001-01

Exercício: 2014

Período de referência: MAR/2013 a FEV/2014

CVA: 2014041010432600501769

RRRO - Anexo 3 (LRF, Art. 53, inciso I)

28	RECEITAS CORRENTES (1) = (29+35+...+40+49)	2.325.034,14	1.974.653,39	2.552.546,13	2.285.715,24	2.186.892,03	25.149.747,67	34.364.000,00
29	Receita Tributária = (30+31+32+33+34)	81.751,74	50.086,15	76.921,00	82.025,24	58.136,42	763.280,16	743.000,00
30	IPTU	54,33	162,56	257,70	6.966,32	448,39	9.062,55	34.000,00
31	ISS	37.842,34	20.322,86	25.766,41	36.661,15	16.905,59	296.323,96	300.000,00
32	ITBI	9.759,03	0,00	0,00	0,00	0,00	16.150,01	0,00
33	IRRF	32.609,84	26.215,56	46.556,66	33.691,71	32.576,38	388.942,80	280.000,00
34	Outras Receitas Tributárias	1.486,20	3.385,17	4.340,23	4.706,06	8.206,06	52.800,84	129.000,00
35	Receita de Contribuições	255.141,10	17.928,61	6.566,95	6.563,72	5.094,69	903.878,51	1.462.000,00
36	Receita Patrimonial	8.432,56	7.608,22	7.701,87	7.173,72	5.501,90	94.583,14	95.000,00
37	Receita Agropecuária	0,00	0,00	0,00	0,00	0,00	0,00	0,00
38	Receita Industrial	0,00	0,00	0,00	0,00	0,00	0,00	0,00
39	Receita de Serviços	0,00	0,00	0,00	0,00	0,00	0,00	0,00
40	Transferências Correntes = (41+...+48)	1.968.293,15	1.898.924,01	2.453.987,05	2.189.125,87	2.118.109,02	23.297.189,59	31.711.000,00
41	Cota-Parte do FPM	430.196,67	598.394,84	902.748,99	729.289,95	778.595,72	7.096.690,41	8.500.000,00
42	Cota-Parte do ICMS	1.036.636,79	926.627,57	1.102.514,34	873.400,90	792.796,34	10.427.263,81	12.000.000,00
43	Cota-Parte do IPVA	2.065,58	667,64	4.016,81	11.408,70	16.203,85	155.848,88	300.000,00
44	Cota-Parte do ITR	5.851,62	0,00	0,00	0,00	0,00	5.869,17	0,00
45	Transferências da LC 87/1996	2.203,75	2.203,75	2.203,75	0,00	0,00	26.445,02	0,00
46	Transferências da LC 61/1989	0,00	0,00	0,00	0,00	0,00	0,00	0,00
47	Transferências do FUNDEB	267.819,40	281.204,57	315.126,68	334.255,98	333.341,17	3.298.502,19	5.250.000,00
48	Outras Transferências Correntes	223.519,34	89.825,64	127.376,48	240.770,34	197.171,94	2.286.770,11	5.661.000,00
49	Outras Receitas Correntes	11.415,59	106,40	7.369,26	826,69	50,00	90.816,27	353.000,00
50	DEDUÇÕES (II) = (51+52+53)	295.923,15	306.141,44	345.729,25	323.592,93	318.132,61	3.855.493,58	4.178.000,00
51	Contrib. do Servidor para o Plano de Previdência	0,00	0,00	0,00	0,00	0,00	264.230,49	0,00
52	Compensação Finance. entre Regimes Previd.	0,00	0,00	0,00	0,00	0,00	0,00	0,00

**RELATÓRIO RESUMIDO DA EXECUÇÃO ORÇAMENTÁRIA
DEMONSTRATIVO DA RECEITA CORRENTE LÍQUIDA
ORÇAMENTOS FISCAL E DA SEGURIDADE SOCIAL**

MUNICÍPIO: CAMUTANGA/PE - PODER EXECUTIVO

CNPJ: 11.362.779/0001-01

Exercício: 2014

Período de referência: MAR/2013 a FEV/2014

CVA: 2014041010432600501769

RREO - Anexo 3 (LRF, Art. 53, inciso I)

53	Dedução de Receita para Formação do FUNDEB	295.923,75	306.141,44	345.729,25	323.592,93	318.132,61	3.491.263,09	4.178.000,00	R\$ 1,00
54	RECEITA CORRENTE LÍQUIDA (III) = (I - II) = (28-50)	2.029.110,99	1.668.511,95	2.206.816,88	1.962.122,31	1.868.759,42	21.294.254,09	30.186.000,00	

Fonte: Demonstrativos Contábeis da Prefeitura.

Nota: O RREO da Prefeitura Municipal de Camutanga - PE concernente ao primeiro bimestre de 2014, foi publicado em local próprio na sede da Prefeitura e enviado ao Legislativo para devidos fins.

CAMUTANGA, 10/04/2014

ARMANDO PIMENTEL DA ROCHA


PREFEITO

CPF.: 611.992.064-15

JOSE ERNESTO F LIMA

CONTADOR

CRIC.: 4.300-PE



IZAURA PIMENTEL DA R. MONTEIRO

SEC. DE FINANÇAS

CPF.: 73353825487



Jennyfer Santana dos Santos

Controle Interno

CPF.: 083413434

**DEMONSTRATIVO DAS RECEITAS E DESPESAS PREVIDENCIÁRIAS DO REGIME PRÓPRIO DE PREVIDÊNCIA DOS SERVIDORES
ORÇAMENTO DA SEGURIDADE SOCIAL**

OBSERVAÇÃO: Os entes federados que tiverem feito a opção pela segregação da massa de segurados elaborarão e publicarão um demonstrativo para o Plano Previdenciário e outro para o Plano Financeiro. Caso o ente não tenha optado pela segregação das massas, deverá elaborar e publicar apenas o demonstrativo com o nome Plano Previdenciário.

MUNICÍPIO: CAMUTANGA/PE - PODER EXECUTIVO

CNPJ: 11.362.779/0001-01

Exercício: 2014

Período de referência: JANEIRO A FEVEREIRO 2014/BIMESTRE JANEIRO-FEVEREIRO

CVA: 2014041010432600501769

RREO - Anexo 4 (LRF, Art. 53, inciso II)

R\$ 1,00

CAMPO	RECEITAS	PLANO PREVIDENCIÁRIO		RECEITAS REALIZADAS		
		PREVISÃO INICIAL	PREVISÃO ATUALIZADA	No Bimestre	Até o Bimestre 2014	Até o Bimestre 2013
1	RECEITAS PREVIDENCIÁRIAS - RPPS (EXCETO INTRA-ORÇAMENTÁRIAS) (I) = (2+21-25)	1.190.000,00	1.190.000,00	95.251,62	95.251,62	0,00
2	RECEITAS CORRENTES = (3+12+13+17+18)	1.190.000,00	1.190.000,00	95.251,62	95.251,62	0,00
3	Receita de Contribuições dos Segurados = (4+8)	1.190.000,00	1.190.000,00	95.251,62	95.251,62	0,00
4	Pessoal Civil = (5+6+7)	1.190.000,00	1.190.000,00	95.251,62	95.251,62	0,00
5	Ativo	760.000,00	760.000,00	95.251,62	95.251,62	0,00
6	Inativo	430.000,00	430.000,00	0,00	0,00	0,00
7	Pensionista	0,00	0,00	0,00	0,00	0,00
8	Pessoal Militar = (9+10+11)	0,00	0,00	0,00	0,00	0,00
9	Ativo	0,00	0,00	0,00	0,00	0,00
10	Inativo	0,00	0,00	0,00	0,00	0,00
11	Pensionista	0,00	0,00	0,00	0,00	0,00
12	Outras Receitas de Contribuições	0,00	0,00	0,00	0,00	0,00
13	Receita Patrimonial = (14+15+16)	0,00	0,00	0,00	0,00	0,00
14	Receitas Imobiliárias	0,00	0,00	0,00	0,00	0,00
15	Receitas de Valores Mobiliários	0,00	0,00	0,00	0,00	0,00
16	Outras Receitas Patrimoniais	0,00	0,00	0,00	0,00	0,00
17	Receita de Serviços	0,00	0,00	0,00	0,00	0,00
18	Outras Receitas Correntes = (19+20)	0,00	0,00	0,00	0,00	0,00
19	Compensação Previdenciária do RGPS para o RPPS	0,00	0,00	0,00	0,00	0,00
20	Demais Receitas Correntes	0,00	0,00	0,00	0,00	0,00
21	RECEITAS DE CAPITAL = (22+23+24)	0,00	0,00	0,00	0,00	0,00
22	Alienação de Bens, Direitos e Ativos	0,00	0,00	0,00	0,00	0,00
23	Amortização de Empréstimos	0,00	0,00	0,00	0,00	0,00
24	Outras Receitas de Capital	0,00	0,00	0,00	0,00	0,00
25	(-) DEDUÇÕES DA RECEITA	0,00	0,00	0,00	0,00	0,00
26	RECEITAS PREVIDENCIÁRIAS - RPPS (INTRA-ORÇAMENTÁRIAS) (II)	1.606.000,00	1.606.000,00	115.987,24	115.987,24	0,00
27	TOTAL DAS RECEITAS PREVIDENCIÁRIAS - RPPS (III) = (I + II) = (1+26)	2.796.000,00	2.796.000,00	211.238,86	211.238,86	0,00

CAMPO	DESPESAS	DOTAÇÃO INICIAL	DOTAÇÃO ATUALIZADA	DESPESAS LIQUIDADAS		
				No Bimestre	Até o Bimestre 2014	Até o Bimestre 2013
28	DESPESAS PREVIDENCIÁRIAS - RPPS (EXCETO INTRA-ORÇAMENTÁRIAS) (IV) = (29+32)	2.819.000,00	2.759.000,00	211.238,86	211.238,86	0,00
29	ADMINISTRAÇÃO = (30+31)	122.000,00	122.000,00	4.224,77	4.224,77	0,00
30	Despesas Correntes	117.000,00	117.000,00	4.224,77	4.224,77	0,00
31	Despesas de Capital	5.000,00	5.000,00	0,00	0,00	0,00
32	PREVIDÊNCIA = (33+37-41)	2.697.000,00	2.637.000,00	207.014,09	207.014,09	0,00
33	Pessoal Civil = (34+35+36)	2.637.000,00	2.637.000,00	207.014,09	207.014,09	0,00
34	Aposentadorias	2.200.000,00	2.200.000,00	188.510,41	188.510,41	0,00
35	Pensões	270.000,00	270.000,00	18.503,68	18.503,68	0,00
36	Outros Benefícios Previdenciários	167.000,00	167.000,00	0,00	0,00	0,00
37	Pessoal Militar = (38+39+40)	0,00	0,00	0,00	0,00	0,00
38	Reformas	0,00	0,00	0,00	0,00	0,00
39	Pensões	0,00	0,00	0,00	0,00	0,00
40	Outros Benefícios Previdenciários	0,00	0,00	0,00	0,00	0,00
41	Outras Despesas Previdenciárias = (42+43)	60.000,00	0,00	0,00	0,00	0,00
42	Compensação Previdenciária do RPPS para o RGPS	0,00	0,00	0,00	0,00	0,00
43	Demais Despesas Previdenciárias	60.000,00	0,00	0,00	0,00	0,00
44	DESPESAS PREVIDENCIÁRIAS - RPPS (INTRA-ORÇAMENTÁRIAS) (V)	0,00	0,00	0,00	0,00	0,00
45	TOTAL DAS DESPESAS PREVIDENCIÁRIAS - RPPS (VI) = (IV + V) = (28-44)	2.819.000,00	2.759.000,00	211.238,86	211.238,86	0,00

46	RESULTADO PREVIDENCIÁRIO (VII) = (III - VI) = (27-45)	23.000,00	37.000,00	0,00	0,00	0,00
----	---	-----------	-----------	------	------	------

DEMONSTRATIVO DAS RECEITAS E DESPESAS PREVIDENCIÁRIAS DO REGIME PRÓPRIO DE PREVIDÊNCIA DOS SERVIDORES
ORÇAMENTO DA SEGURIDADE SOCIAL

OBSERVAÇÃO: Os entes federados que tiverem feito a opção pela segregação da massa de segurados elaborarão e publicarão um demonstrativo para o Plano Previdenciário e outro para o Plano Financeiro. Caso o ente não tenha optado pela segregação das massas, deverá elaborar e publicar apenas o demonstrativo com o nome Plano Previdenciário.

MUNICÍPIO: CAMUTANGA/PE - PODER EXECUTIVO

CNPJ: 11.362.779/0001-01

Exercício: 2014

Período de referência: JANEIRO A FEVEREIRO 2014/BIMESTRE JANEIRO-FEVEREIRO

CVA: 2014041010432600501769

RREO - Anexo 4 (LRF, Art. 53, inciso II)

R\$ 1,00

CAMPO	APORTES DE RECURSOS PARA O REGIME PRÓPRIO DE PREVIDÊNCIA DO SERVIDOR	PREVISÃO INICIAL	PREVISÃO ATUALIZADA	RECEITAS REALIZADAS		
				No Bimestre	Até o Bimestre 2014	Até o Bimestre 2013
47	TOTAL DOS APORTES PARA O RPPS = (48+52)	0,00	0,00	0,00	0,00	0,00
48	Plano Financeiro = (49+50+51)	0,00	0,00	0,00	0,00	0,00
49	Recursos para Cobertura de Insuficiências Financeiras	0,00	0,00	0,00	0,00	0,00
50	Recursos para Formação de Reserva	0,00	0,00	0,00	0,00	0,00
51	Outros Aportes para o RPPS	0,00	0,00	0,00	0,00	0,00
52	Plano Previdenciário = (53+54+55)	0,00	0,00	0,00	0,00	0,00
53	Recursos para Cobertura de Déficit Financeiro	0,00	0,00	0,00	0,00	0,00
54	Recursos para Cobertura de Déficit Atuarial	0,00	0,00	0,00	0,00	0,00
55	Outros Aportes para o RPPS	0,00	0,00	0,00	0,00	0,00

CAMPO	RESERVA ORÇAMENTÁRIA DO RPPS	PREVISÃO ORÇAMENTÁRIA
56	Valor	0,00

CAMPO	BENS E DIREITOS DO RPPS	Em Jan/2014	PERÍODO DE REFERÊNCIA	
			Em Fev/2014	Em 31 /Dez/2013
57	CAIXA	0,00	0,00	0,00
58	BANCOS CONTA MOVIMENTO	0,00	0,00	0,00
59	INVESTIMENTOS	0,00	0,00	0,00
60	OUTROS BENS E DIREITOS	0,00	0,00	0,00

CAMPO	RECEITAS INTRA-ORÇAMENTÁRIAS - RPPS	PREVISÃO INICIAL	PREVISÃO ATUALIZADA	RECEITAS REALIZADAS		
				No Bimestre	Até o Bimestre 2014	Até o Bimestre 2013
61	RECEITAS CORRENTES (VIII) = (62+74+75+76)	1.606.000,00	1.606.000,00	115.987,24	115.987,24	0,00
62	Receita de Contribuições = (63+72+73)	1.606.000,00	1.606.000,00	115.987,24	115.987,24	0,00
63	Patronal = (64+68)	1.606.000,00	1.606.000,00	115.987,24	115.987,24	0,00
64	Pessoal Civil = (65+66+67)	1.606.000,00	1.606.000,00	115.987,24	115.987,24	0,00
65	Ativo	1.606.000,00	1.606.000,00	115.987,24	115.987,24	0,00
66	Inativo	0,00	0,00	0,00	0,00	0,00
67	Pensionista	0,00	0,00	0,00	0,00	0,00
68	Pessoal Militar = (69+70+71)	0,00	0,00	0,00	0,00	0,00
69	Ativo	0,00	0,00	0,00	0,00	0,00
70	Inativo	0,00	0,00	0,00	0,00	0,00
71	Pensionista	0,00	0,00	0,00	0,00	0,00
72	Para Cobertura de Déficit Atuarial	0,00	0,00	0,00	0,00	0,00
73	Em Regime de Débitos e Parcelamentos	0,00	0,00	0,00	0,00	0,00
74	Receita Patrimonial	0,00	0,00	0,00	0,00	0,00
75	Receita de Serviços	0,00	0,00	0,00	0,00	0,00
76	Outras Receitas Correntes	0,00	0,00	0,00	0,00	0,00
77	RECEITAS DE CAPITAL (IX) = (78+79+80)	0,00	0,00	0,00	0,00	0,00
78	Alienação de Bens	0,00	0,00	0,00	0,00	0,00
79	Amortização de Empréstimos	0,00	0,00	0,00	0,00	0,00
80	Outras Receitas de Capital	0,00	0,00	0,00	0,00	0,00
81	(-) DEDUÇÕES DA RECEITA (X)	0,00	0,00	0,00	0,00	0,00
82	TOTAL DAS RECEITAS PREVIDENCIÁRIAS INTRA-ORÇAMENTÁRIAS (XI) = (VIII + IX - X) = (61+77-81)	1.606.000,00	1.606.000,00	115.987,24	115.987,24	0,00

CAMPO	DESPESAS INTRA-ORÇAMENTÁRIAS - RPPS	DOTAÇÃO INICIAL	DOTAÇÃO ATUALIZADA	DESPESAS LIQUIDADAS		
				No Bimestre	Até o Bimestre 2014	Até o Bimestre 2013
83	ADMINISTRAÇÃO (XII) = (84+85)	0,00	0,00	0,00	0,00	0,00
84	Despesas Correntes	0,00	0,00	0,00	0,00	0,00
85	Despesas de Capital	0,00	0,00	0,00	0,00	0,00
86	TOTAL DAS DESPESAS PREVIDENCIÁRIAS INTRA-ORÇAMENTÁRIAS (XIII) = (XII) = (83)	0,00	0,00	0,00	0,00	0,00

DEMONSTRATIVO DAS RECEITAS E DESPESAS PREVIDENCIÁRIAS DO REGIME PRÓPRIO DE PREVIDÊNCIA DOS SERVIDORES
ORÇAMENTO DA SEGURIDADE SOCIAL

OBSERVAÇÃO: Os entes federados que tiverem feito a opção pela segregação da massa de segurados elaborarão e publicarão um demonstrativo para o Plano Previdenciário e outro para o Plano Financeiro. Caso o ente não tenha optado pela segregação das massas, deverá elaborar e publicar apenas o demonstrativo com o nome Plano Previdenciário.

MUNICÍPIO: CAMUTANGA/PE - PODER EXECUTIVO

CNPJ: 11.362.779/0001-01

Exercício: 2014

Período de referência: JANEIRO A FEVEREIRO 2014/BIMESTRE JANEIRO-FEVEREIRO

CVA: 2014041010432600501769

RREO - Anexo 4 (LRF, Art. 53, inciso II)

R\$ 1,00

CAMPO	RECEITAS	PLANO FINANCEIRO		RECEITAS REALIZADAS		
		PREVISÃO INICIAL	PREVISÃO ATUALIZADA	No Bimestre	Até o Bimestre 2014	Até o Bimestre 2013
87	RECEITAS PREVIDENCIÁRIAS - RPPS (EXCETO INTRA-ORÇAMENTÁRIAS) (I) = (88+107-111)	0,00	0,00	0,00	0,00	0,00
88	RECEITAS CORRENTES = (89+98+99+103+104)	0,00	0,00	0,00	0,00	0,00
89	Receita de Contribuições dos Segurados = (90+94)	0,00	0,00	0,00	0,00	0,00
90	Pessoal Civil = (91+92+93)	0,00	0,00	0,00	0,00	0,00
91	Ativo	0,00	0,00	0,00	0,00	0,00
92	Inativo	0,00	0,00	0,00	0,00	0,00
93	Pensionista	0,00	0,00	0,00	0,00	0,00
94	Pessoal Militar = (95+96+97)	0,00	0,00	0,00	0,00	0,00
95	Ativo	0,00	0,00	0,00	0,00	0,00
96	Inativo	0,00	0,00	0,00	0,00	0,00
97	Pensionista	0,00	0,00	0,00	0,00	0,00
98	Outras Receitas de Contribuições	0,00	0,00	0,00	0,00	0,00
99	Receita Patrimonial = (100+101+102)	0,00	0,00	0,00	0,00	0,00
100	Receitas Imobiliárias	0,00	0,00	0,00	0,00	0,00
101	Receitas de Valores Mobiliários	0,00	0,00	0,00	0,00	0,00
102	Outras Receitas Patrimoniais	0,00	0,00	0,00	0,00	0,00
103	Receita de Serviços	0,00	0,00	0,00	0,00	0,00
104	Outras Receitas Correntes = (105+106)	0,00	0,00	0,00	0,00	0,00
105	Compensação Previdenciária do RGPS para o RPPS	0,00	0,00	0,00	0,00	0,00
106	Demais Receitas Correntes	0,00	0,00	0,00	0,00	0,00
107	RECEITAS DE CAPITAL = (108+109+110)	0,00	0,00	0,00	0,00	0,00
108	Alienação de Bens, Direitos e Ativos	0,00	0,00	0,00	0,00	0,00
109	Amortização de Empréstimos	0,00	0,00	0,00	0,00	0,00
110	Outras Receitas de Capital	0,00	0,00	0,00	0,00	0,00
111	(-) DEDUÇÕES DA RECEITA	0,00	0,00	0,00	0,00	0,00
112	RECEITAS PREVIDENCIÁRIAS - RPPS (INTRA-ORÇAMENTÁRIAS) (II)	0,00	0,00	0,00	0,00	0,00
113	TOTAL DAS RECEITAS PREVIDENCIÁRIAS - RPPS (III) = (I - II) = (87+112)	0,00	0,00	0,00	0,00	0,00

CAMPO	DESPESAS	DOTAÇÃO INICIAL	DOTAÇÃO ATUALIZADA	DESPESAS LIQUIDADAS		
				No Bimestre	Até o Bimestre 2014	Até o Bimestre 2013
114	DESPESAS PREVIDENCIÁRIAS - RPPS (EXCETO INTRA-ORÇAMENTÁRIAS) (IV) = (115+118)	0,00	0,00	0,00	0,00	0,00
115	ADMINISTRAÇÃO = (116+117)	0,00	0,00	0,00	0,00	0,00
116	Despesas Correntes	0,00	0,00	0,00	0,00	0,00
117	Despesas de Capital	0,00	0,00	0,00	0,00	0,00
118	PREVIDÊNCIA = (119-123+127)	0,00	0,00	0,00	0,00	0,00
119	Pessoal Civil = (120+121+122)	0,00	0,00	0,00	0,00	0,00
120	Aposentadorias	0,00	0,00	0,00	0,00	0,00
121	Pensões	0,00	0,00	0,00	0,00	0,00
122	Outros Benefícios Previdenciários	0,00	0,00	0,00	0,00	0,00
123	Pessoal Militar = (124+125+126)	0,00	0,00	0,00	0,00	0,00
124	Reformas	0,00	0,00	0,00	0,00	0,00
125	Pensões	0,00	0,00	0,00	0,00	0,00
126	Outros Benefícios Previdenciários	0,00	0,00	0,00	0,00	0,00
127	Outras Despesas Previdenciárias = (128+129)	0,00	0,00	0,00	0,00	0,00
128	Compensação Previdenciária do RPPS para o RGPS	0,00	0,00	0,00	0,00	0,00
129	Demais Despesas Previdenciárias	0,00	0,00	0,00	0,00	0,00
130	DESPESAS PREVIDENCIÁRIAS - RPPS (INTRA-ORÇAMENTÁRIAS) (V)	0,00	0,00	0,00	0,00	0,00
131	TOTAL DAS DESPESAS PREVIDENCIÁRIAS - RPPS (VI) = (IV + V) = (114+130)	0,00	0,00	0,00	0,00	0,00
132	RESULTADO PREVIDENCIÁRIO (VII) = (III - VI) = (113-131)	0,00	0,00	0,00	0,00	0,00

**SERVIDORES
ORÇAMENTO DA SEGURIDADE SOCIAL**

OBSERVAÇÃO: Os entes federados que tiverem feito a opção pela segregação da massa de segurados elaborarão e publicarão um demonstrativo para o Plano Previdenciário e outro para o Plano Financeiro. Caso o ente não tenha optado pela segregação das massas, deverá elaborar e publicar apenas o demonstrativo com o nome Plano Previdenciário.

MUNICÍPIO: CAMUTANGA/PE - PODER EXECUTIVO

CNPJ: 11.362.779/0001-01

Exercício: 2014

Período de referência: JANEIRO A FEVEREIRO 2014/BIMESTRE JANEIRO-FEVEREIRO

CVA: 2014041010432600501769

RREO - Anexo 4 (LRF, Art. 53, inciso II)

R\$ 1,00

CAMPO	APORTES DE RECURSOS PARA O REGIME PRÓPRIO DE PREVIDÊNCIA DO SERVIDOR	PREVISÃO INICIAL	PREVISÃO ATUALIZADA	RECEITAS REALIZADAS		
				No Bimestre	Até o Bimestre 2014	Até o Bimestre 2013
133	TOTAL DOS APORTES PARA O RPPS = (134+138)	0,00	0,00	0,00	0,00	0,00
134	Plano Financeiro = (135+136+137)	0,00	0,00	0,00	0,00	0,00
135	Recursos para Cobertura de Insuficiências Financeiras	0,00	0,00	0,00	0,00	0,00
136	Recursos para Formação de Reserva	0,00	0,00	0,00	0,00	0,00
137	Outros Aportes para o RPPS	0,00	0,00	0,00	0,00	0,00
138	Plano Previdenciário = (139+140+141)	0,00	0,00	0,00	0,00	0,00
139	Recursos para Cobertura de Déficit Financeiro	0,00	0,00	0,00	0,00	0,00
140	Recursos para Cobertura de Déficit Atuarial	0,00	0,00	0,00	0,00	0,00
141	Outros Aportes para o RPPS	0,00	0,00	0,00	0,00	0,00

CAMPO	RESERVA ORÇAMENTÁRIA DO RPPS	PREVISÃO ORÇAMENTÁRIA
142	Valor	0,00

CAMPO	BENS E DIREITOS DO RPPS	Em Jan/2014	PERÍODO DE REFERÊNCIA	
			Em Fev/2014	Em 31 /Dez/2013
143	CAIXA	0,00	0,00	0,00
144	BANCOS CONTA MOVIMENTO	0,00	0,00	0,00
145	INVESTIMENTOS	0,00	0,00	0,00
146	OUTROS BENS E DIREITOS	0,00	0,00	0,00

CAMPO	RECEITAS INTRA-ORÇAMENTÁRIAS - RPPS	PREVISÃO INICIAL	PREVISÃO ATUALIZADA	RECEITAS REALIZADAS		
				No Bimestre	Até o Bimestre 2014	Até o Bimestre 2013
147	RECEITAS CORRENTES (VIII) = (148+160+161+162)	0,00	0,00	0,00	0,00	0,00
148	Receita de Contribuições = (149+158+159)	0,00	0,00	0,00	0,00	0,00
149	Patronal = (150+154)	0,00	0,00	0,00	0,00	0,00
150	Pessoal Civil = (151+152+153)	0,00	0,00	0,00	0,00	0,00
151	Ativo	0,00	0,00	0,00	0,00	0,00
152	Inativo	0,00	0,00	0,00	0,00	0,00
153	Pensionista	0,00	0,00	0,00	0,00	0,00
154	Pessoal Militar = (155+156+157)	0,00	0,00	0,00	0,00	0,00
155	Ativo	0,00	0,00	0,00	0,00	0,00
156	Inativo	0,00	0,00	0,00	0,00	0,00
157	Pensionista	0,00	0,00	0,00	0,00	0,00
158	Para Cobertura de Déficit Atuarial	0,00	0,00	0,00	0,00	0,00
159	Em Regime de Débitos e Parcelamentos	0,00	0,00	0,00	0,00	0,00
160	Receita Patrimonial	0,00	0,00	0,00	0,00	0,00
161	Receita de Serviços	0,00	0,00	0,00	0,00	0,00
162	Outras Receitas Correntes	0,00	0,00	0,00	0,00	0,00
163	RECEITAS DE CAPITAL (IX) = (164+165+166)	0,00	0,00	0,00	0,00	0,00
164	Alienação de Bens	0,00	0,00	0,00	0,00	0,00
165	Amortização de Empréstimos	0,00	0,00	0,00	0,00	0,00
166	Outras Receitas de Capital	0,00	0,00	0,00	0,00	0,00
167	(-) DEDUÇÕES DA RECEITA (X)	0,00	0,00	0,00	0,00	0,00
168	TOTAL DAS RECEITAS PREVIDENCIÁRIAS INTRA-ORÇAMENTÁRIAS (XI) = (VIII + IX - X) = (147+163-167)	0,00	0,00	0,00	0,00	0,00

CAMPO	DESPESAS INTRA-ORÇAMENTÁRIAS - RPPS	DOTAÇÃO INICIAL	DOTAÇÃO ATUALIZADA	DESPESAS LIQUIDADAS		
				No Bimestre	Até o Bimestre 2014	Até o Bimestre 2013
169	ADMINISTRAÇÃO (XII) = (170+171)	0,00	0,00	0,00	0,00	0,00
170	Despesas Correntes	0,00	0,00	0,00	0,00	0,00

**DEMONSTRATIVO DAS RECEITAS E DESPESAS PREVIDENCIÁRIAS DO REGIME PRÓPRIO DE PREVIDÊNCIA DOS SERVIDORES
ORÇAMENTO DA SEGURIDADE SOCIAL**

OBSERVAÇÃO: Os entes federados que tiverem feito a opção pela segregação da massa de segurados elaborarão e publicarão um demonstrativo para o Plano Previdenciário e outro para o Plano Financeiro. Caso o ente não tenha optado pela segregação das massas, deverá elaborar e publicar apenas o demonstrativo com o nome Plano Previdenciário.

MUNICÍPIO: CAMUTANGA/PE - PODER EXECUTIVO

CNPJ: 11.362.779/0001-01

Exercício: 2014

Período de referência: JANEIRO A FEVEREIRO 2014/BIMESTRE JANEIRO-FEVEREIRO

CVA: 2014041010432600501769

RREO - Anexo 4 (LRF, Art. 53, inciso II)

R\$ 1,00

171	Despesas de Capital	0,00	0,00	0,00	0,00	0,00
172	TOTAL DAS DESPESAS PREVIDENCIÁRIAS INTRA-ORÇAMENTÁRIAS (XIII) = (XII) = (169)	0,00	0,00	0,00	0,00	0,00


Fonte: Demonstrativos Contábeis da Prefeitura.

Nota: O RREO da Prefeitura Municipal de Camutanga - PE concernente ao primeiro bimestre de 2014, foi publicado em local próprio na sede da Prefeitura e enviado ao Legislativo para devidos fins.


CAMUTANGA, 10-04-2014

ARMANDO PIMENTEL DA ROCHA
PREFEITO
CPF: 611.992.064-15

JOSE ERNESTO DE LIMA
CONTADOR
CRC: 4.300-PE



IZAURA PIMENTEL DA R. MONTEIRO
SEC. DE FINANÇAS
CPF: 73353825487



Jennyfer Santana dos Santos
Controle Interno
CPF: 083413434

**RELATÓRIO RESUMIDO DA EXECUÇÃO ORÇAMENTÁRIA
DEMONSTRATIVO DO RESULTADO NOMINAL
ORÇAMENTOS FISCAL E DA SEGURIDADE SOCIAL**

MUNICÍPIO: CAMUTANGA/PE - PODER EXECUTIVO

CNPJ: 11.362.779/0001-01

Exercício: 2014

Período de referência: JANEIRO A FEVEREIRO DE 2014/BIMESTRE JANEIRO-FEVEREIRO

CVA: 2014041010432600501769

RREO - Anexo 5 (LRF, Art. 53, inciso III)

R\$ 1,00

CAMPO	DÍVIDA FISCAL LÍQUIDA	SALDO		
		Em 31/Dez/ 2013 (a)	Em 31/Dez/2013 (b)	Em. 28.Fev/2014 (c)
1	DÍVIDA CONSOLIDADA (I)	4.521.367,65	4.521.367,65	4.401.486,04
2	DEDUÇÕES (II) = (3 + 4 - 5)	1.735.539,78	1.735.539,78	1.417.421,17
3	Disponibilidade de Caixa Bruta	1.705.700,65	1.705.700,65	1.387.582,04
4	Demais Haveres Financeiros	29.893,88	29.893,88	29.893,88
5	(-) Restos a Pagar Processados (Exceto Precatórios)	54,75	54,75	54,75
6	DÍVIDA CONSOLIDADA LÍQUIDA (III) = (I - II)	2.785.827,87	2.785.827,87	2.984.064,87
7	RECEITA DE PRIVATIZAÇÕES (IV)	0,00	0,00	0,00
8	PASSIVOS RECONHECIDOS (V)	0,00	0,00	0,00
9	DÍVIDA FISCAL LÍQUIDA (VI) = (III + IV - V)	2.785.827,87	2.785.827,87	2.984.064,87

CAMPO	RESULTADO NOMINAL	PERÍODO DE REFERÊNCIA	
		No Bimestre (c - b)	Até o Bimestre (c - a)
10	VALOR	198.237,00	198.237,00

CAMPO	DISCRIMINAÇÃO DA META FISCAL	VALOR CORRENTE
11	META DE RESULTADO NOMINAL FIXADA NO ANEXO DE METAS FISCAIS DA LDO PARA O EXERCÍCIO DE REFERÊNCIA	0,00

CAMPO	DÍVIDA FISCAL LÍQUIDA PREVIDENCIÁRIA	REGIME PREVIDENCIÁRIO		
		Em 31/Dez/ 2013	Em 31/Dez/2013	Em. 28/Fev/2014
12	DÍVIDA CONSOLIDADA PREVIDENCIÁRIA (VII)	0,00	0,00	0,00
13	Passivo Atuarial	0,00	0,00	0,00
14	Demais Dívidas	0,00	0,00	0,00
15	DEDUÇÕES (VIII) = (16+17+18-19)	1.499.732,82	1.499.732,82	-
16	Disponibilidade de Caixa Bruta	5.501,02	5.501,02	0,00
17	Investimentos	0,00	0,00	0,00
18	Demais Haveres Financeiros	1.494.231,80	1.494.231,80	0,00
19	(-) Restos a Pagar Processados	0,00	0,00	0,00
20	DÍVIDA CONSOLIDADA LÍQUIDA PREVIDENCIÁRIA (IX) = (VII - VIII)	-1.499.732,82	-1.499.732,82	0,00

**RELATÓRIO RESUMIDO DA EXECUÇÃO ORÇAMENTÁRIA
 DEMONSTRATIVO DO RESULTADO NOMINAL
 ORÇAMENTOS FISCAL E DA SEGURIDADE SOCIAL**

MUNICÍPIO: CAMUTANGA/PE - PODER EXECUTIVO

CNPJ: 11.362.779/0001-01

Exercício: 2014

Período de referência: JANEIRO A FEVEREIRO DE 2014/BIMESTRE JANEIRO-FEVEREIRO

CVA: 2014041010432600501769

RREO - Anexo 5 (LRF, Art. 53, inciso III)

21	PASSIVOS RECONHECIDOS (X)	0,00	0,00	R\$ 1,00
22	DÍVIDA FISCAL LÍQUIDA PREVIDENCIÁRIA (XI) = (IX - X)	-1.499.732,82	-1.499.732,82	0,00


Se o cálculo das "Deduções" resultar em valor negativo, o campo será preenchido pelo sistema com um traço.

Fonte: Demonstrativos Contábeis da Prefeitura.


Nota: O RREO da Prefeitura Municipal de Camutanga - PE concernente ao primeiro bimestre de 2014, foi publicado em local próprio na sede da Prefeitura e enviado ao Legislativo para devidos fins.

CAMUTANGA, 10/04/2014

 ARMANDO PIMENTEL DA ROCHA
 PREFEITO
 CPF.: 611.992.064-15


 IZAURA PIMENTEL DA R. MONTEIRO
 SEC. DE FINANÇAS
 CPF.: 73353825487

 JOSÉ ERNESTO F LIMA
 CONTADOR
 CRC.: 4.300-PE


 Jennyfer Santana dos Santos
 Controle Interno
 CPF.: 083413434

**RELATÓRIO RESUMIDO DE EXECUÇÃO ORÇAMENTÁRIA
DEMONSTRATIVO DO RESULTADO PRIMÁRIO
ORÇAMENTOS FISCAL E DA SEGURIDADE SOCIAL**

MUNICÍPIO: CAMUTANGA/PE - PODER EXECUTIVO

CNPJ: 11.362.779/0001-01

Exercício: 2014

Período de referência: JANEIRO A FEVEREIRO DE 2014/BIMESTRE JANEIRO-FEVEREIRO

CVA: 2014041010432600501769

RREO - Anexo 6 (LRF, art 53, inciso III)

R\$ 1,00

CAMPO	RECEITAS PRIMÁRIAS	PREVISÃO		
		ATUALIZADA	No Bimestre	Até o Bimestre
1	RECEITAS PRIMÁRIAS CORRENTES (I) = (2+8+11+14+19)	30.173.000,00	1.865.188,38	3.822.067,83
2	Receitas Tributárias = (3+4+5+6+7)	743.000,00	58.136,42	140.161,66
3	IPTU	34.000,00	448,39	744,71
4	ISS	300.000,00	16.905,59	33.566,74
5	ITBI	30.000,00	585,00	906,00
6	IRRF	300.000,00	32.576,38	66.268,09
7	Outras Receitas Tributárias	79.000,00	7.621,06	12.006,12
8	Receitas de Contribuições = (9+10)	1.462.000,00	5.094,69	11.658,41
9	Receitas Previdenciárias	1.302.000,00	0,00	0,00
10	Outras Receitas de Contribuições	160.000,00	5.094,69	11.658,41
11	Receita Patrimonial Líquida = (12-13)	27.000,00	0,00	0,00
12	Receita Patrimonial	95.000,00	1.960,90	9.134,62
13	(-) Aplicações Financeiras	68.000,00	1.960,90	9.134,62
14	Transferências Correntes = (15+16+17+18)	27.588.000,00	1.801.907,27	3.669.371,07
15	FPM	6.800.000,00	622.876,60	1.206.308,57
16	ICMS	9.600.000,00	634.237,09	1.332.957,82
17	Convênios	0,00	0,00	0,00
18	Outras Transferências Correntes	11.188.000,00	544.793,58	1.130.104,68
19	Demais Receitas Correntes = (20+21)	353.000,00	50,00	876,69
20	Dívida Ativa	157.000,00	0,00	0,00
21	Diversas Receitas Correntes	196.000,00	50,00	876,69
22	RECEITAS DE CAPITAL (II) = (23+...+26+29)	340.000,00	0,00	0,00
23	Operações de Crédito (III)	0,00	0,00	0,00
24	Amortização de Empréstimos (IV)	0,00	0,00	0,00
25	Alienação de Bens (V)	40.000,00	0,00	0,00
26	Transferências de Capital = (27+28)	300.000,00	0,00	0,00
27	Convênios	300.000,00	0,00	0,00
28	Outras Transferências de Capital	0,00	0,00	0,00
29	Outras Receitas de Capital	0,00	0,00	0,00
30	RECEITAS PRIMÁRIAS DE CAPITAL (VI) = (II-III-IV-V)	300.000,00	0,00	0,00
31	RECEITA PRIMÁRIA TOTAL (VII) = (I+VI)	30.473.000,00	1.865.188,38	3.822.067,83

CAMPO	DESPESAS PRIMÁRIAS	DOTAÇÃO		
		ATUALIZADA	No Bimestre	Até o Bimestre
32	DESPESAS CORRENTES (VIII) = (33+34+35)	26.587.681,00	1.534.384,01	2.947.274,52
33	Pessoal e Encargos Sociais	16.792.573,00	1.030.309,75	2.024.682,30
34	Juros e Encargos da Dívida (IX)	120.000,00	0,00	0,00
35	Outras Despesas Correntes	9.675.108,00	504.074,26	922.592,22
36	DESPESAS PRIMÁRIAS CORRENTES (X) = (VIII-IX)	26.467.681,00	1.534.384,01	2.947.274,52
37	DESPESAS DE CAPITAL (XI) = (38+39+43)	5.869.319,00	42.172,00	464.713,51
38	Investimentos	3.602.319,00	2.039,18	344.832,00
39	Inversões Financeiras = (40+41+42)	10.000,00	0,00	0,00
40	Concessão de Empréstimos (XII)	0,00	0,00	0,00
41	Aquisição de Título de Capital já Integralizado (XIII)	0,00	0,00	0,00
42	Demais Inversões Financeiras	10.000,00	0,00	0,00
43	Amortização da Dívida (XIV)	2.257.000,00	40.132,82	119.881,51
44	DESPESAS PRIMÁRIAS DE CAPITAL (XV) = (XI-43)	3.612.319,00	2.039,18	344.832,00
45	RESERVA DE CONTINGÊNCIA (XVI)	0,00	0,00	0,00
46	RESERVA DO RPPS (XVII)	0,00	0,00	0,00

**RELATÓRIO RESUMIDO DE EXECUÇÃO ORÇAMENTÁRIA
DEMONSTRATIVO DO RESULTADO PRIMÁRIO
ORÇAMENTOS FISCAL E DA SEGURIDADE SOCIAL**

MUNICÍPIO: CAMUTANGA/PE - PODER EXECUTIVO

CNPJ: 11.362.779/0001-01

Exercício: 2014

Período de referência: JANEIRO A FEVEREIRO DE 2014/BIMESTRE JANEIRO-FEVEREIRO

CVA: 2014041010432600501769

RREO - Anexo 6 (LRF, art 53, inciso III)


47	DESPESA PRIMÁRIA TOTAL (XVIII) = (X+XV+XVI+XVII)	30.080.000,00	1.536.423,19	3.292.106,52	RS 1,00 1.631.894,73
48	RESULTADO PRIMÁRIO (XIX) = (VII-XVIII)	393.000,00	328.765,19	529.961,31	1.856.244,70
49	SALDO DE EXERCÍCIOS ANTERIORES			0,00	0,00
CAMPO	DISCRIMINAÇÃO DA META FISCAL	VALOR CORRENTE			
50	META DE RESULTADO PRIMÁRIO FIXADA NO ANEXO DE METAS FISCAIS DA LDO PARA O EXERCÍCIO DE REFERÊNCIA	0,00			

Fonte: Demonstrativos Contábeis da Prefeitura.

Nota: O RREO da Prefeitura Municipal de Camutanga - PE concernente ao primeiro bimestre de 2014, foi publicado em local próprio na sede da Prefeitura e enviado ao Legislativo para devidos fins.


CAMUTANGA, 10/04/2014

ARMANDO PIMENTEL DA ROCHA
PREFEITO
CPF.: 611.992.064-15



IZAURA PIMENTEL DA R. MONTEIRO
SEC. DE FINANÇAS
CPF.: 73353825487

JOSE ERNESTO F LIMA
CONTADOR
CRC.: 4.300-PE



Jennyfer Santana dos Santos
Controlador Interno
CPF.: 083413434

**RELATÓRIO RESUMIDO DA EXECUÇÃO ORÇAMENTÁRIA
DEMONSTRATIVO DOS RESTOS A PAGAR POR PODER E ÓRGÃO
ORÇAMENTOS FISCAL E DA SEGURIDADE SOCIAL**

MUNICÍPIO: CAMUTANGA/PE - PODER EXECUTIVO

CNPJ: 11.362.779/0001-01

Exercício: 2014

Período de referência: JANEIRO A FEVEREIRO DE 2014/BIMESTRE JANEIRO-FEVEREIRO

CVA: 2014041010432600501769

RREO - Anexo 7 (LRF, art.53, inciso V)

CAMPO	PODER/ÓRGÃO	RESTOS A PAGAR PROCESSADOS E NÃO PROCESSADOS LIQUIDADOS					RESTOS A PAGAR NÃO PROCESSADOS					R\$ 1,00
		Inscritos em Exercícios Anteriores	Inscritos em 31 de dezembro de 2013	Pagos	Cancelados	Saldo	Inscritos em Exercícios Anteriores	Inscritos em 31 de dezembro de 2013	Liquidados	Pagos	Cancelados	
1	RESTOS A PAGAR (EXCETO INTRA-ORÇAMENTÁRIOS) (I)	0,00	737.453,17	433.745,07	0,00	303.708,10	0,00	737.453,17	0,00	433.745,07	0,00	303.708,10
2	EXECUTIVO	0,00	737.453,17	433.745,07	0,00	303.708,10	0,00	737.453,17	0,00	433.745,07	0,00	303.708,10
3	Não Processados	0,00	737.453,17	433.745,07	0,00	303.708,10	0,00	737.453,17	0,00	433.745,07	0,00	303.708,10
4	LEGISLATIVO	0,00	0,00	0,00	0,00	0,00	0,00	0,00	0,00	0,00	0,00	0,00
5	RESTOS A PAGAR (INTRA-ORÇAMENTÁRIOS) (II)	0,00	0,00	0,00	0,00	0,00	0,00	0,00	0,00	0,00	0,00	0,00
6	EXECUTIVO	0,00	0,00	0,00	0,00	0,00	0,00	0,00	0,00	0,00	0,00	0,00
7	LEGISLATIVO	0,00	0,00	0,00	0,00	0,00	0,00	0,00	0,00	0,00	0,00	0,00
8	TOTAL (III) = (I + II)	0,00	737.453,17	433.745,07	0,00	303.708,10	0,00	737.453,17	0,00	433.745,07	0,00	303.708,10

Fonte: Demonstrativos Contábeis da Prefeitura.

Nota: O RREO da Prefeitura Municipal de Camutanga - PE concernente ao primeiro bimestre de 2014, foi publicado em local próprio na sede da Prefeitura e enviado ao Legislativo para devidos fins.

~~CAMUTANGA, 10/04/2014~~

ARMANDO PIMENTEL DA ROCHA
PREFEITO

CPF.: 611.992.064-15

JOSE ERNESTO F LIMA
CONTADOR
CRC - 4300-PE

IZABELA PIMENTEL DA R. MONTEIRO
SEC. DE FINANÇAS
CPF.: 73353825487

Jennyfer Santana dos Santos
Controle Interno
CPF.: 083413434

**RELATÓRIO RESUMIDO DA EXECUÇÃO ORÇAMENTÁRIA
DEMONSTRATIVO DAS PARCERIAS PÚBLICO-PRIVADAS
ORÇAMENTOS FISCAL E DA SEGURIDADE SOCIAL**

MUNICÍPIO: CAMUTANGA/PE - PODER EXECUTIVO

CNPJ: 11.362.779/0001-01

Exercício: 2014

Período de referência: JANEIRO A DEZEMBRO DE 2014/BIMESTRE JANEIRO-FEVEREIRO

CVA: 2014041010432600501769

RREO - Anexo 13 (Lei nº 11.079, de 30.12.2004, arts. 22, 25 e 28)

CAMPO	ESPECIFICAÇÃO	SALDO TOTAL EM 31 DE DEZEMBRO DE 2013 (a)	REGISTROS EFETUADOS EM 2014		SALDO TOTAL (c) = (a-b)	R\$ 1,00
			No Bimestre	Até o Bimestre (b)		
1	TOTAL DE ATIVOS = (2+3+4)	0,00	0,00	0,00	0,00	
2	Direitos Futuros	0,00	0,00	0,00	0,00	
3	Ativos Contabilizados na SPE	0,00	0,00	0,00	0,00	
4	Contrapartida para Provisões de PPP	0,00	0,00	0,00	0,00	
5	TOTAL DE PASSIVOS (I) = (6+7+8)	0,00	0,00	0,00	0,00	
6	Obrigações Não Relacionadas a Serviços	0,00	0,00	0,00	0,00	
7	Contrapartida para Ativos da SPE	0,00	0,00	0,00	0,00	
8	Provisões de PPP	0,00	0,00	0,00	0,00	
9	GARANTIAS DE PPP (II)	0,00	0,00	0,00	0,00	
10	SALDO LÍQUIDO DE PASSIVOS DE PPP (III) = (I-II)	0,00	0,00	0,00	0,00	
11	PASSIVOS CONTINGENTES = (12+13+14)	0,00	0,00	0,00	0,00	
12	Contraprestações Futuras	0,00	0,00	0,00	0,00	
13	Riscos Não Provisionados	0,00	0,00	0,00	0,00	
14	Outros Passivos Contingentes	0,00	0,00	0,00	0,00	
15	ATIVOS CONTINGENTES = (16+17)	0,00	0,00	0,00	0,00	
16	Serviços Futuros	0,00	0,00	0,00	0,00	
17	Outros Ativos Contingentes	0,00	0,00	0,00	0,00	

CAMPO	DESPESAS DE PPP	2013					
		2013	2014	2015	2016	2017	2018
18	Do Ente Federado (IV)						
19	Das Estaduais Não-Dependentes	0,00	0,00	0,00	0,00	0,00	0,00
20	TOTAL DAS DESPESAS	0,00	0,00	0,00	0,00	0,00	0,00
21	RECEITA CORRENTE LÍQUIDA (RCL) (V)	20.845.845,72	0,00	0,00	0,00	0,00	0,00
22	TOTAL DAS DESPESAS / RCL (%) (VI) = (IV)/(V)	0,00	0,00	0,00	0,00	0,00	0,00


CAMPO	DESPESAS DE PPP	2019				
		2019	2020	2021	2022	2023
23	Do Ente Federado (IV)					
24	Das Estaduais Não-Dependentes	0,00	0,00	0,00	0,00	0,00
25	TOTAL DAS DESPESAS	0,00	0,00	0,00	0,00	0,00
26	RECEITA CORRENTE LÍQUIDA (RCL) (V)	0,00	0,00	0,00	0,00	0,00
27	TOTAL DAS DESPESAS / RCL (%) (VI) = (IV)/(V)	0,00	0,00	0,00	0,00	0,00


Fonte: Demonstrativos Contábeis da Prefeitura.

Nota: O RREO da Prefeitura Municipal de Camutanga - PE concernente ao primeiro bimestre de 2014, foi publicado em local próprio na sede da Prefeitura e enviado ao Legislativo para devidos fins.

CAMUTANGA, 10-04-2014

ARMANDO PIMENTEL DA ROCHA
PREFEITO
CPF: 611.992.064-15


IZAURA PIMENTEL DA R. MONTEIRO
SEC. DE FINANÇAS
CPF: 73353825487


Jennyfer Santana dos Santos
Contábil Interno
CPF: 083413434

JOSE ERNESTO FLIMA
CONTADOR
CRC: 74.300-PE

**RELATÓRIO RESUMIDO DA EXECUÇÃO ORÇAMENTÁRIA
DEMONSTRATIVO SIMPLIFICADO DO RELATÓRIO RESUMIDO DA EXECUÇÃO ORÇAMENTÁRIA
ORÇAMENTOS FISCAL E DA SEGURIDADE SOCIAL**

MUNICÍPIO: CAMUTANGA/PE - PODER EXECUTIVO

CNPJ: 11.362.779/0001-01

Exercício: 2014

Período de referência: JANEIRO A FEVEREIRO DE 2014/BIMESTRE JANEIRO-FEVEREIRO

CVA: 2014041010432600501769

RREO - Anexo 14 (LRF, Art. 48)

CAMPO	BALANÇO ORÇAMENTÁRIO	R\$ 1,00	
		No Bimestre	Até o Bimestre
1	RECEITAS	-	-
2	Previsão Inicial	-	-
3	Previsão Atualizada	-	32.457.000,00
4	Receitas Realizadas	-	32.457.000,00
5	Déficit Orçamentário	3.834.824,02	3.834.824,02
6	Saldos de Exercícios Anteriores (Utilizados para Créditos Adicionais)	-	0,00
7	DESPESAS	-	-
8	Dotação Inicial	-	-
9	Créditos Adicionais	-	32.457.000,00
10	Dotação Atualizada	-	0,00
11	Despesas Empenhadas	-	32.457.000,00
12	Despesas Liquidadas	15.156.012,51	15.156.012,51
13	Superávit Orçamentário	3.516.938,09	3.516.938,09
			317.885,93

CAMPO	DESPESAS POR FUNÇÃO/SUBFUNÇÃO		
		No Bimestre	Até o Bimestre
14	Despesas Empenhadas	-	-
15	Despesas Liquidadas	15.156.012,51	15.156.012,51
		3.516.938,09	3.516.938,09

CAMPO	RECEITA CORRENTE LÍQUIDA - RCL		
		No Bimestre	Até o Bimestre
16	Receita Corrente Líquida	-	-
			21.294.254,09

CAMPO	RECEITAS E DESPESAS DOS REGIMES DE PREVIDÊNCIA		
		No Bimestre	Até o Bimestre
17	Regime Geral de Previdência Social	-	-
18	Receitas Previdenciárias Realizadas (I)	-	-
19	Despesas Previdenciárias Liquidadas (II)	-	-
20	Resultado Previdenciário (III) = (I - II)	-	-
21	Regime Próprio de Previdência dos Servidores	-	-
22	PLANO PREVIDENCIÁRIO	-	-
23	Receitas Previdenciárias Realizadas. (IV)	-	-
24	Despesas Previdenciárias Liquidadas. (V)	211.238,86	211.238,86
25	Resultado Previdenciário. (VI) = (IV - V)	211.238,86	211.238,86
26	PLANO FINANCEIRO	0,00	0,00
27	Receitas Previdenciárias Realizadas (VII)	-	-
28	Despesas Previdenciárias Liquidadas (VIII)	0,00	0,00
29	Resultado Previdenciário (IX) = (VII - VIII)	0,00	0,00

CAMPO	RESULTADOS NOMINAL E PRIMÁRIO	Meta Fixada no AMF da LDO (a)	Resultado Apurado	em Relação à Meta (b/a)
			Até o Bimestre (b)	
30	Resultado Nominal	0,00	198.237,00	0,00
31	Resultado Primário	0,00	529.961,31	0,00

CAMPO	RESTOS A PAGAR POR PODER	Inscrição	Cancelamento Até o	Pagamento Até o	Saldo a Pagar
			Bimestre	Bimestre	
32	RESTOS A PAGAR PROCESSADOS	737.453,17	0,00	433.745,07	303.708,10
33	Poder Executivo	737.453,17	0,00	433.745,07	303.708,10
34	Poder Legislativo	0,00	0,00	0,00	0,00
35	RESTOS A PAGAR NÃO PROCESSADOS	737.453,17	0,00	433.745,07	303.708,10
36	Poder Executivo	737.453,17	0,00	433.745,07	303.708,10
37	Poder Legislativo	0,00	0,00	0,00	0,00
38	TOTAL	1.474.906,34	0,00	867.490,14	607.416,20

**RELATÓRIO RESUMIDO DA EXECUÇÃO ORÇAMENTÁRIA
 DEMONSTRATIVO SIMPLIFICADO DO RELATÓRIO RESUMIDO DA EXECUÇÃO ORÇAMENTÁRIA
 ORÇAMENTOS FISCAL E DA SEGURIDADE SOCIAL**

MUNICÍPIO: CAMUTANGA/PE - PODER EXECUTIVO

CNPJ: 11.362.779/0001-01

Exercício: 2014

Período de referência: JANEIRO A FEVEREIRO DE 2014/BIMESTRE JANEIRO-FEVEREIRO

CVA: 2014041010432600501769

RREO - Anexo 14 (LRF, Art. 48)

R\$ 1,00

CAMPO	DESPESAS COM AÇÕES TÍPICAS DE MDE	Valor Apurado Até o Bimestre	Limites Constitucionais Anuais	
			% Mínimo a Aplicar no Exercício	% Aplicado Até o Bimestre
39	Mínimo Anual de 25% das Receitas de Impostos em MDE	0,00	25%	0,00
40	Mínimo Anual de 60% do FUNDEB na Remuneração do Magistério com Ensino Fundamental e Médio	0,00	60%	0,00
41	Mínimo Anual de 60% do FUNDEB na Remuneração do Magistério com Educação Infantil e Ensino Fundamental	0,00	60%	0,00
42	Complementação da União ao FUNDEB - Mínimo Anual de 10% do Total de Recursos do FUNDEB	0,00	10%	0,00

CAMPO	RECEITAS DE OPERAÇÕES DE CRÉDITO E DESPESAS DE CAPITAL	Valor Apurado Até o Bimestre	Saldo Não Realizado
43	Receitas de Operação de Crédito		
44	Despesa de Capital Líquida		

CAMPO	PROJEÇÃO ATUARIAL DOS REGIMES DE PREVIDÊNCIA	Exercício	Limites Constitucionais Anuais		
			10º Exercício	20º Exercício	35º Exercício
45	Regime Geral de Previdência Social				
46	Receitas Previdenciárias (I)				
47	Despesas Previdenciárias (II)				
48	Resultado Previdenciário (I - II)				
49	Regime Próprio de Previdência dos Servidores				
50	PLANO PREVIDENCIÁRIO				
51	Receitas Previdenciárias (III)				
52	Despesas Previdenciárias (IV)				
53	Resultado Previdenciário (III - IV)				
54	PLANO FINANCEIRO				
55	Receitas Previdenciárias (V)				
56	Despesas Previdenciárias (VI)				
57	Resultado Previdenciário (V - VI)				

CAMPO	RECEITA DA ALIENAÇÃO DE ATIVOS E APLICAÇÃO DOS RECURSOS	Valor Apurado Até o Bimestre	Saldo a Realizar
58	Receita de Capital Resultante da Alienação de Ativos		
59	Aplicação dos Recursos da Alienação de Ativos		

CAMPO	DESPESAS COM AÇÕES E SERVIÇOS PÚBLICOS DE SAÚDE	Valor Apurado Até o Bimestre	Limite Constitucional Anual	
			% Mínimo a Aplicar no Exercício	% Aplicado Até o Bimestre
60	Despesas Próprias com Ações e Serviços Públicos de Saúde	0,00	0,00	0,00

CAMPO	DESPESAS DE CARÁTER CONTINUADO DERIVADAS DE PPP	Valor Apurado no Exercício Corrente

**RELATÓRIO RESUMIDO DA EXECUÇÃO ORÇAMENTÁRIA
DEMONSTRATIVO SIMPLIFICADO DO RELATÓRIO RESUMIDO DA EXECUÇÃO ORÇAMENTÁRIA
ORÇAMENTOS FISCAL E DA SEGURIDADE SOCIAL**

MUNICÍPIO: CAMUTANGA/PE - PODER EXECUTIVO

CNPJ: 11.362.779/0001-01

Exercício: 2014

Período de referência: JANEIRO A FEVEREIRO DE 2014/BIMESTRE JANEIRO-FEVEREIRO

CVA: 2014041010432600501769

RREO - Anexo 14 (LRF, Art. 48)

61	Total das Despesas/RCL (%)		R\$ 1,00
			0,00

¹Serão demonstradas as projeções do exercício anterior ao de referência.

Fonte: Demonstrativos Contábeis da Prefeitura.

Nota: O RREO da Prefeitura Municipal de Camutanga - PE concernente ao primeiro bimestre de 2014, foi publicado em local próprio na sede da Prefeitura e enviado ao Legislativo para devidos fins.

CAMUTANGA, 10/04/2014

ARMANDO PIMENTEL DA ROCHA

PREFEITO

CPF.: 611.992.064-15



IZAURA PIMENTEL DA R. MONTEIRO

SEC. DE FINANÇAS

CPF.: 73353825487

JOSE ERNESTO F LIMA

CONTADOR

CRC.: 4.300-PE



Jennyfer Santana dos Santos

Controle Interno

CPF.: 083413434

PREFEITURA MUNICIPAL DE CAMUTANGA
RELATÓRIO RESUMIDO DA EXECUÇÃO ORÇAMENTÁRIA
DEMONSTRATIVO DA RECEITA DE IMPOSTOS LÍQUIDA E DAS DESPESAS PRÓPRIAS COM AÇÕES E SERVIÇOS PÚBLICOS DE SAÚDE
ORÇAMENTOS FISCAL E DA SEGURIDADE SOCIAL
JANEIRO A FEVEREIRO/2014 BIMESTRE JANEIRO-FEVEREIRO

RREO - ANEXO 12 (LC 141/2012, art. 35)

R\$ 1,00

RECEITAS	PREVISÃO INICIAL	PREVISÃO ATUALIZADA (a)	RECEITAS REALIZADAS	
			Até o Bimestre (b)	% (b/a) x 100
RECEITA DE IMPOSTOS LÍQUIDA (I)	725.000,00	725.000,00	134.130,26	18,50%
Imposto Predial e Territorial Urbano - IPTU	34.000,00	34.000,00	7.414,71	21,81%
Imposto sobre Transmissão de Bens Intervivos - ITBI	30.000,00	30.000,00	906,00	3,02%
Imposto sobre Serviços de Qualquer Natureza - ISS	310.000,00	310.000,00	59.541,46	19,21%
Imposto de Renda Retido na Fonte - IRRF	300.000,00	300.000,00	66.268,09	22,09%
Imposto Territorial Rural - ITR				0,00%
Multas, Juros de Mora e Outros Encargos dos Impostos	1.000,00	1.000,00	0,00	0,00%
Dívida Ativa dos Impostos	50.000,00	50.000,00	0,00	0,00%
Multas, Juros de Mora e Outros Encargos da Dívida Ativa	0,00	0,00	0,00	0,00%
RECEITA DE TRANSFERÊNCIAS CONSTITUCIONAIS E LEGAIS (II)	20.890.000,00	20.890.000,00	3.208.629,25	15,36%
Cota-Parte FPM	8.500.000,00	8.500.000,00	1.507.885,67	17,74%
Cota-Parte ITR	5.000,00	5.000,00	0,00	0,00%
Cota-Parte IPVA	300.000,00	300.000,00	27.612,55	9,20%
Cota-Parte ICMS	12.000.000,00	12.000.000,00	1.666.197,24	13,88%
Cota-Parte IPI-Exportação	35.000,00	35.000,00	3.072,07	8,78%
Compensações Financeiras Provenientes de Impostos e Transferências Constitucionais	0,00	0,00	0,00	0,00%
Desoneração ICMS (LC 87/96)	50.000,00	50.000,00	3.861,72	7,72%
Outras	0,00	0,00	0,00	0,00%
TOTAL DAS RECEITAS PARA APURAÇÃO DA APLICAÇÃO EM AÇÕES E SERVIÇOS PÚBLICOS DE SAÚDE (III) = I + II	21.615.000,00	21.615.000,00	3.342.759,51	15,46%

RECEITAS ADICIONAIS PARA FINANCIAMENTO DA SAÚDE	PREVISÃO INICIAL	PREVISÃO ATUALIZADA (c)	RECEITAS REALIZADAS	
			Até o Bimestre (d)	% (d/c) x 100
TRANSFERÊNCIA DE RECURSOS DO SISTEMA ÚNICO DE SAÚDE-SUS	2.344.000,00	2.344.000,00	246.102,74	10,50%
Provenientes da União	1.944.000,00	1.944.000,00	246.102,74	12,66%
Provenientes dos Estados	0,00	0,00	0,00	0,00%
Provenientes de Outros Municípios	0,00	0,00	0,00	0,00%
Outras Receitas do SUS	400.000,00	400.000,00	0,00	0,00%
TRANSFERÊNCIAS VOLUNTÁRIAS	0,00	0,00	0,00	0,00%
RECEITAS DE OPERAÇÕES DE CRÉDITO VINCULADAS À SAÚDE	0,00	0,00	0,00	0,00%
OUTRAS RECEITAS PARA FINANCIAMENTO DA SAÚDE	0,00	0,00	0,00	0,00%
TOTAL RECEITAS ADICIONAIS PARA FINANCIAMENTO DA SAÚDE	2.344.000,00	2.344.000,00	246.102,74	10,50%

Portes

PREFEITURA MUNICIPAL DE CAMUTANGA
RELATÓRIO RESUMIDO DA EXECUÇÃO ORÇAMENTÁRIA
DEMONSTRATIVO DA RECEITA DE IMPOSTOS LÍQUIDA E DAS DESPESAS PRÓPRIAS COM AÇÕES E SERVIÇOS PÚBLICOS DE SAÚDE
ORÇAMENTOS FISCAL E DA SEGURIDADE SOCIAL
JANEIRO A FEVEREIRO/2014 BIMESTRE JANEIRO-FEVEREIRO

RREO - ANEXO 12 (LC 141/2012, art. 35)

R\$ 1,00

(Por Grupo de Natureza da Despesa)	DOTAÇÃO INICIAL	DOTAÇÃO ATUALIZADA (e)	DESPESAS EMPENHADAS		DESPESAS LIQUIDADAS	
			Até o Bimestre (f)	% (f/e) X 100	Até o Bimestre (g)	% (g/e)
DESPESAS CORRENTES	4.901.000,00	4.915.170,00	3.321.023,32	67,57%	759.115,70	15,44%
Pessoal e Encargos Sociais	3.107.000,00	2.946.753,00	2.127.321,06	72,19%	344.129,95	18,47%
Juros e Encargos da Dívida	0,00	0,00	0,00	0,00%	0,00	0,00%
Outras Despesas Correntes	1.794.000,00	1.968.417,00	1.193.702,26	60,64%	214.985,75	10,92%
DESPESAS DE CAPITAL	345.000,00	390.250,00	269.573,83	69,08%	75.746,72	19,41%
Investimentos	345.000,00	390.250,00	269.573,83	69,08%	75.746,72	19,41%
Inversões Financeiras	0,00	0,00	0,00	0,00%	0,00	0,00%
Amortização da Dívida	0,00	0,00	0,00	0,00%	0,00	0,00%
TOTAL (IV)	5.246.000,00	5.305.420,00	3.590.597,15	67,68%	834.862,42	15,74%

DESPESAS COM SAÚDE NÃO COMPUTADAS PARA FINS DE APURAÇÃO DO PERCENTUAL MÍNIMO	DOTAÇÃO INICIAL	DOTAÇÃO ATUALIZADA	DESPESAS EMPENHADAS		DESPESAS LIQUIDADAS	
			Até o Bimestre (h)	% (h / IVh) x 100	Até o Bimestre (i)	% (i / IVg) x 100
DESPESAS COM INATIVOS E PENSIONISTAS	0,00	0,00	0,00	0,00%	0,00	0,00%
DESPESA COM ASSISTÊNCIA À SAÚDE QUE NÃO ATENDE AO PRINCÍPIO DE ACESSO UNIVERSAL	0,00	0,00	0,00	0,00%	0,00	0,00%
DESPESAS CUSTEADAS COM OUTROS RECURSOS	2.344.000,00	2.344.000,00	246.102,74	6,85%	246.102,74	29,48%
Recursos de Transferência do Sistema Único de Saúde - SUS	2.344.000,00	2.344.000,00	246.102,74	6,85%	246.102,74	29,48%
Recursos de Operações de Crédito	0,00	0,00	0,00	0,00%	0,00	0,00%
Outros Recursos	0,00	0,00	0,00	0,00%	0,00	0,00%
OUTRAS AÇÕES E SERVIÇOS NÃO COMPUTADOS	0,00	0,00	0,00	0,00%	0,00	0,00%
RESTOS A PAGAR NÃO PROCESSADOS INSCRITOS INDEVIDAMENTE NO EXERCÍCIO SEM DISPONIBILIDADE FINANCEIRA ¹	0,00	0,00	0,00	0,00%	0,00	0,00%
DESPESAS CUSTEADAS COM DISPONIBILIDADE DE CAIXA VINCULADA AOS RESTOS A PAGAR CANCELADOS²	0,00	0,00	0,00	0,00%	0,00	0,00%
DESPESAS CUSTEADAS COM RECURSOS VINCULADOS À PARCELA DO PERCENTUAL MÍNIMO QUE NÃO FOI APLICADA EM AÇÕES E SERVIÇOS DE SAÚDE EM EXERCÍCIOS ANTERIORES³	0,00	0,00	0,00	0,00%	0,00	0,00%
TOTAL DAS DESPESAS COM NÃO COMPUTADAS (V)	2.344.000,00	2.344.000,00	246.102,74	6,85%	246.102,74	29,48%

TOTAL DAS DESPESAS COM AÇÕES E SERVIÇOS PÚBLICOS DE SAÚDE (VI) = (IV - V)	2.902.000,00	2.961.420,00	738.308,22	20,56%	588.759,68	70,52%
--	--------------	--------------	------------	--------	------------	--------

PERCENTUAL DE APLICAÇÃO EM AÇÕES E SERVIÇOS PÚBLICOS DE SAÚDE SOBRE A RECEITA DE IMPOSTOS LÍQUIDA E TRANSFERÊNCIAS CONSTITUCIONAIS E LEGAIS (VII%) = (VIh / IIIb x 100) - LIMITE CONSTITUCIONAL 15%^{4 e 5}	17,61%
--	--------

VALOR REFERENTE À DIFERENÇA ENTRE O VALOR EXECUTADO E O LIMITE MÍNIMO CONSTITUCIONAL [(VII - 15) / 100 x IIIb]	-495.526,33
---	-------------

PREFEITURA MUNICIPAL DE CAMUTANGA
RELATÓRIO RESUMIDO DA EXECUÇÃO ORÇAMENTARIA
DEMONSTRATIVO DA RECEITA DE IMPOSTOS LÍQUIDA E DAS DESPESAS PRÓPRIAS COM AÇÕES E SERVIÇOS PÚBLICOS DE SAÚDE
ORÇAMENTOS FISCAL E DA SEGURIDADE SOCIAL
JANEIRO A FEVEREIRO/2014 BIMESTRE JANEIRO-FEVEREIRO

RREO - ANEXO 12 (LC 141/2012, art. 35)

R\$ 1,00

EXECUÇÃO DE RESTOS A PAGAR NÃO PROCESSADOS INSCRITOS COM DISPONIBILIDADE DE CAIXA	INSCRITOS	CANCELADOS/ PRESCRITOS	PAGOS	A PAGAR	PARCELA CONSIDERADA NO LIMITE
Inscritos em 2012	0,00	0,00	0,00	0,00	0,00
TOTAL	0,00	0,00	0,00	0,00	0,00

CONTROLE DOS RESTOS A PAGAR CANCELADOS OU PRESCRITOS PARA FINS DE APLICAÇÃO DA DISPONIBILIDADE DE CAIXA CONFORME ARTIGO 24, § 1º e 2º	RESTOS A PAGAR CANCELADOS OU PRESCRITOS		
	Saldo Inicial	Despesas custeadas no exercício de referência (j)	Saldo Final (Não Aplicado)
Restos a Pagar Cancelados ou Prescritos em 2012	0,00	0,00	0,00
Total (VIII)	0,00	0,00	0,00

CONTROLE DO VALOR REFERENTE AO PERCENTUAL MÍNIMO NÃO CUMPRIDO EM EXERCÍCIOS ANTERIORES PARA FINS DE APLICAÇÃO DOS RECURSOS VINCULADOS CONFORME ARTIGOS 25 E 26	LIMITE NÃO CUMPRIDO		
	Saldo Inicial	Despesas custeadas no exercício de referência (k)	Saldo Final (Não Aplicado)
Diferença de limite não cumprido em 2012	0,00	0,00	0,00
Total (IX)	0,00	0,00	0,00

DESPESAS COM SAÚDE (Por Subfunção)	DOTAÇÃO INICIAL	DOTAÇÃO ATUALIZADA	DESPESAS EMPENHADAS		DESPESAS LIQUIDADAS	
			Até o Bimestre (l)	% (l / total l) x 100	Até o Bimestre (m)	% (m / total m) x 100
Atenção Básica	5.194.000,00	5.253.420,00	3.562.762,15	99,22%	825.590,89	98,89%
Assistência Hospitalar e Ambulatorial	0,00	0,00	0,00	0,00%	0,00	0,00%
Suporte Profilático e Terapêutico	0,00	0,00	0,00	0,00%	0,00	0,00%
Vigilância Sanitária	22.000,00	22.000,00	12.000,00	0,33%	7.021,53	0,84%
Vigilância Epidemiológica	30.000,00	30.000,00	15.835,00	0,44%	2.250,00	0,27%
Alimentação e Nutrição	0,00	0,00	0,00	0,00%	0,00	0,00%
Outras Subfunções	0,00	0,00	0,00	0,00%	0,00	0,00%
TOTAL	5.246.000,00	5.305.420,00	3.590.597,15	100,00%	834.862,42	100,00%

FONTE: Sistema SIORCONP. Unidade Responsável: Secretária de Finanças. Data de Emissão: 14/04/2014 e Hora de emissão: 11:18:00

* Essa linha apresentará valor somente no Relatório Resumido da Execução Orçamentária do último bimestre do exercício

* O valor apresentado na intercessão com a coluna "h" ou com a coluna "h+i" (último bimestre) deverá ser o mesmo apresentado no "total j".

* O valor apresentado na intercessão com a coluna "h" ou com a coluna "h+i" (último bimestre) deverá ser o mesmo apresentado no "total k".

* Limite anual mínimo a ser cumprido no encerramento do exercício.

* Durante o exercício esse valor servirá para o monitoramento previsto no art. 23 da LC 141/2012

RECEITAS DO ENSINO		RECEITAS DE IMPOSTOS	
PREVISÃO INICIAL	PREVISÃO ATUALIZADA (a)	No Bimestre	Até o Bimestre (b)
		% (c) = (b/a)x100	
725.000,00	725.000,00	134.130,26	18,50%
1.1 - Receita Resultante do Imposto sobre a Propriedade Predial e Territorial Urbana - IPTU	85.000,00	7.414,71	8,72%
1.1.2 - Multas, Juros de Mora e Outros Encargos do IPTU	34.000,00	7.414,71	21,81%
1.1.3 - Dívida Ativa do IPTU	1.000,00	0,00	0,00%
1.1.4 - Multas, Juros de Mora, Atualização Monetária e Outros Encargos da Dívida Ativa do IPTU	50.000,00	0,00	0,00%
1.1.5 - (-) Deduções da Receita do IPTU	0,00	0,00	0,00%
1.2 - Receita Resultante do Imposto sobre Transmissão Inter Vivos - ITBI	30.000,00	906,00	3,02%
1.2.1 - ITBI	30.000,00	906,00	3,02%
1.2.2 - Multas, Juros de Mora e Outros Encargos do ITBI	30.000,00	906,00	3,02%
1.2.3 - Dívida Ativa do ITBI	30.000,00	906,00	3,02%
1.2.4 - Multas, Juros de Mora, Atualização Monetária e Outros Encargos da Dívida Ativa do ITBI	30.000,00	906,00	3,02%
1.2.5 - (-) Deduções da Receita do ITBI	0,00	0,00	0,00%
1.3 - Receita Resultante do Imposto sobre Serviços de Qualquer Natureza - ISS	310.000,00	59.541,46	19,21%
1.3.1 - ISS	310.000,00	59.541,46	19,21%
1.3.2 - Multas, Juros de Mora e Outros Encargos do ISS	310.000,00	59.541,46	19,21%
1.3.3 - Dívida Ativa do ISS	310.000,00	59.541,46	19,21%
1.3.4 - Multas, Juros de Mora, Atualização Monetária e Outros Encargos da Dívida Ativa do ISS	310.000,00	59.541,46	19,21%
1.3.5 - (-) Deduções da Receita do ISS	0,00	0,00	0,00%
1.4 - Receita Resultante do Imposto de Renda Retido na Fonte - IRRF	300.000,00	66.268,09	22,09%
1.4.1 - IRRF	300.000,00	66.268,09	22,09%
1.4.2 - Multas, Juros de Mora e Outros Encargos do IRRF	300.000,00	66.268,09	22,09%
1.4.3 - Dívida Ativa do IRRF	300.000,00	66.268,09	22,09%
1.4.4 - Multas, Juros de Mora, Atualização Monetária e Outros Encargos da Dívida Ativa do IRRF	300.000,00	66.268,09	22,09%
1.4.5 - (-) Deduções da Receita do IRRF	0,00	0,00	0,00%
1.5 - Receita Resultante do Imposto Territorial Rural - ITR (CF, art. 153, 84º, inciso III)	0,00	0,00	0,00%
1.5.1 - ITR	0,00	0,00	0,00%
1.5.2 - Multas, Juros de Mora e Outros Encargos do ITR	0,00	0,00	0,00%
1.5.3 - Dívida Ativa do ITR	0,00	0,00	0,00%
1.5.4 - Multas, Juros de Mora, Atualização Monetária e Outros Encargos da Dívida Ativa do ITR	0,00	0,00	0,00%
1.5.5 - (-) Deduções da Receita do ITR	0,00	0,00	0,00%
2 - RECEITAS DE TRANSFERÊNCIAS CONSTITUCIONAIS E LEGAIS	20.890.000,00	3.208.629,25	15,36%
2.1 - Cota-Parte FPM	8.500.000,00	1.507.885,67	17,74%
2.1.1 - Parcela referente à CF, art. 159, I, alínea b	8.500.000,00	1.507.885,67	17,74%

R\$ 1,00

PREFEITURA MUNICIPAL DE CAMUTANGA
RELATÓRIO RESUMIDO DA EXECUÇÃO ORÇAMENTÁRIA
DEMONSTRATIVO DAS RECEITAS E DESPESAS COM MANUTENÇÃO E DESENVOLVIMENTO DO ENSINO - MDE
ORÇAMENTOS FISCAL E DA SEGURIDADE SOCIAL
JANEIRO A FEVEREIRO/2014 BIMESTRE JANEIRO-FEVEREIRO

RREO - ANEXO VIII (LDB, art. 72)

R\$ 1,00

2.1.2 - Parcela referete à CF, art. 159, I, alinea d					0,00%
2.2- Cota-Parte ICMS	12.000.000,00	12.000.000,00	1.666.197,24	1.666.197,24	13,88%
2.3- ICMS-Desoneração – L.C. nº87/1996	50.000,00	50.000,00	3.861,72	3.861,72	7,72%
2.4- Cota-Parte IPI-Exportação	35.000,00	35.000,00	3.072,07	3.072,07	8,78%
2.5- Cota-Parte ITR	5.000,00	5.000,00	0,00	0,00	0,00%
2.6- Cota-Parte IPVA	300.000,00	300.000,00	27.612,55	27.612,55	9,20%
2.7- Cota-Parte IOF-Ouro					0,00%
3- TOTAL DA RECEITA BRUTA DE IMPOSTOS (1 + 2)	21.615.000,00	21.615.000,00	3.342.759,51	3.342.759,51	15,46%

RECEITAS ADICIONAIS PARA FINANCIAMENTO DO ENSINO	PREVISÃO INICIAL	PREVISÃO ATUALIZADA (a)	RECEITAS REALIZADAS		
			No Bimestre	Até o Bimestre (b)	% (C) = (b/a)x100
4- RECEITA DA APLICAÇÃO FINANCEIRA DE OUTROS RECURSOS DE IMPOSTOS VINCULADOS AO ENSINO					0,00%
5- RECEITA DE TRANSFERÊNCIAS DO FNDE	1.895.000,00	1.895.000,00	36.030,09	36.030,09	1,90%
5.1- Transferências do Salário-Educação	280.000,00	280.000,00	36.030,09	36.030,09	12,87%
5.2- Outras Transferências do FNDE	1.615.000,00	1.615.000,00	0,00	0,00	0,00%
5.3- Aplicação Financeira dos Recursos do FNDE	0,00	0,00	0,00	0,00	0,00%
6- RECEITA DE TRANSFERÊNCIAS DE CONVÊNIOS	140.000,00	140.000,00	0,00	0,00	0,00%
6.1- Transferências de Convênios	140.000,00	140.000,00	0,00	0,00	0,00%
6.2- Aplicação Financeira dos Recursos de Convênios					0,00%
7- RECEITA DE OPERAÇÕES DE CRÉDITO					0,00%
8- OUTRAS RECEITAS PARA FINANCIAMENTO DO ENSINO	1.000.000,00	1.000.000,00	0,00	0,00	0,00%
9- TOTAL DAS RECEITAS ADICIONAIS PARA FINANCIAMENTO DO ENSINO (4 + 5 + 6 + 7 + 8)	3.035.000,00	3.035.000,00	36.030,09	36.030,09	1,19%

FUNDEB

RECEITAS DO FUNDEB	PREVISÃO INICIAL	PREVISÃO ATUALIZADA (a)	RECEITAS REALIZADAS		
			No Bimestre	Até o Bimestre (b)	% (C) = (b/a)x100
10- RECEITAS DESTINADAS AO FUNDEB	4.168.000,00	4.168.000,00	640.953,20	640.953,20	15,38%
10.1- Cota-Parte FPM Destinada ao FUNDEB – (20% de 2.1.1)	1.700.000,00	1.700.000,00	301.577,10	301.577,10	17,74%
10.2- Cota-Parte ICMS Destinada ao FUNDEB – (20% de 2.2)	2.400.000,00	2.400.000,00	333.239,42	333.239,42	13,88%
10.3- ICMS-Desoneração Destinada ao FUNDEB – (20% de 2.3)	0,00	0,00	0,00	0,00	0,00%
10.4- Cota-Parte IPI-Exportação Destinada ao FUNDEB – (20% de 2.4)	7.000,00	7.000,00	614,39	614,39	8,78%
10.5- Cota-Parte ITR ou ITR Arrecadados Destinados ao FUNDEB – (20% de (1.5 - 2.5))	1.000,00	1.000,00	0,00	0,00	0,00%
10.6- Cota-Parte IPVA Destinada ao FUNDEB – (20% de 2.6)	60.000,00	60.000,00	5.522,29	5.522,29	9,20%
11- RECEITAS RECEBIDAS DO FUNDEB	5.950.000,00	5.950.000,00	738.917,96	738.917,96	12,42%
11.1- Transferências de Recursos do FUNDEB	5.250.000,00	5.250.000,00	667.597,15	667.597,15	12,72%
11.2- Complementação da União ao FUNDEB	700.000,00	700.000,00	71.320,81	71.320,81	10,19%
11.3- Receita de Aplicação Financeira dos Recursos do FUNDEB	0,00	0,00	0,00	0,00	0,00%

PREFEITURA MUNICIPAL DE CAMUTANGA
RELATÓRIO RESUMIDO DA EXECUÇÃO ORÇAMENTÁRIA
DEMONSTRATIVO DAS RECEITAS E DESPESAS COM MANUTENÇÃO E DESENVOLVIMENTO DO ENSINO - MDE
ORÇAMENTOS FISCAL E DA SEGURIDADE SOCIAL
JANEIRO A FEVEREIRO/2014 BIMESTRE JANEIRO-FEVEREIRO

RREO - ANEXO VIII (LDB, art. 72)

12- RESULTADO LÍQUIDO DAS TRANSFERÊNCIAS DO FUNDEB (11.1 - 10)	1.082.000,00	1.082.000,00	26.643,95	26.643,95	2,46%
---	--------------	--------------	-----------	-----------	-------

R\$ 1,00

[SE RESULTADO LÍQUIDO DA TRANSFERÊNCIA (12) > 0] = ACRÉSCIMO RESULTANTE DAS TRANSFERÊNCIAS DO FUNDEB
[SE RESULTADO LÍQUIDO DA TRANSFERÊNCIA (12) < 0] = DECRÉSCIMO RESULTANTE DAS TRANSFERÊNCIAS DO FUNDEB

DESPESAS DO FUNDEB	DOTAÇÃO INICIAL	DOTAÇÃO ATUALIZADA (d)	DESPESAS LIQUIDADAS		
			No Bimestre	Até o Bimestre (e)	% (f) = (e/d)x100
13- PAGAMENTO DOS PROFISSIONAIS DO MAGISTÉRIO					
13.1- Com Educação Infantil	3.998.000,00	3.998.000,00	559.396,28	559.396,28	13,99%
13.2- Com Ensino Fundamental	20.000,00	20.000,00	0,00	0,00	0,00%
14- OUTRAS DESPESAS	3.978.300,00	3.978.000,00	559.396,28	559.396,28	14,06%
14.1- Com Educação Infantil	1.952.000,00	1.952.000,00	204.205,24	204.205,24	10,46%
14.2- Com Ensino Fundamental	25.000,00	25.000,00	0,00	0,00	0,00%
15- TOTAL DAS DESPESAS DO FUNDEB (13 + 14)	1.927.000,00	1.927.000,00	204.205,24	204.205,24	10,60%
DEDUÇÕES PARA FINS DE LIMITE DO FUNDEB PARA PAGAMENTO DOS PROFISSIONAIS DO MAGISTÉRIO					
			VALOR		
16- RESTOS A PAGAR INSCRITOS NO EXERCÍCIO SEM DISPONIBILIDADE FINANCEIRA DE RECURSOS DO FUNDEB					0,00
17- DESPESAS CUSTEADAS COM O SUPERAVIT FINANCEIRO, DO EXERCÍCIO ANTERIOR, DO FUNDEB					0,00
18- TOTAL DAS DEDUÇÕES CONSIDERADAS PARA FINS DE LIMITE DO FUNDEB (16 + 17)					0,00
19- MÍNIMO DE 60% DO FUNDEB NA REMUNERAÇÃO DO MAGISTÉRIO COM EDUCAÇÃO INFANTIL E ENSINO FUNDAMENTAL' ((13 - 18) / (11) x 100) %					76%
CONTROLE DA UTILIZAÇÃO DE RECURSOS NO EXERCÍCIO SUBSEQUENTE					
			VALOR		
20- RECURSOS RECEBIDOS DO FUNDEB EM <EXERCÍCIO ANTERIOR> QUE NÃO FORAM UTILIZADOS					0,00
21- DESPESAS CUSTEADAS COM O SALDO DO ITEM 20 ATÉ O 1º TRIMESTRE DE <EXERCÍCIO>²					0,00

MANUTENÇÃO E DESENVOLVIMENTO DO ENSINO - DESPESAS CUSTEADAS COM A RECEITA RESULTANTE DE IMPOSTOS E RECURSOS DO FUNDEB

RECEITAS COM AÇÕES TÍPICAS DE MDE	PREVISÃO INICIAL	PREVISÃO ATUALIZADA (a)	RECEITAS REALIZADAS		
			No Bimestre	Até o Bimestre (b)	% (C) = (b/a)x100
22- IMPOSTOS E TRANSFERÊNCIAS DESTINADAS À MDE (25% de 3)³	5.403.750,00	5.403.750,00	835.689,88	835.689,88	15,46%
DESPESAS COM AÇÕES TÍPICAS DE MDE	DOTAÇÃO INICIAL	DOTAÇÃO ATUALIZADA (d)	DESPESAS LIQUIDADAS		
			No Bimestre	Até o Bimestre (e)	% (f) = (e/d)x100
23- EDUCAÇÃO INFANTIL					
23.1- Despesas Custeadas com Recursos do FUNDEB	110.000,00	113.600,00	5.739,01	5.739,01	5,05%
23.2- Despesas Custeadas com Outros Recursos de Impostos.	45.000,00	45.000,00	0,00	0,00	0,00%
	65.000,00	68.600,00	5.739,01	5.739,01	8,37%

PREFEITURA MUNICIPAL DE CAMUTANGA
RELATÓRIO RESUMIDO DA EXECUÇÃO ORÇAMENTÁRIA
DEMONSTRATIVO DAS RECEITAS E DESPESAS COM MANUTENÇÃO E DESENVOLVIMENTO DO ENSINO - MDE
ORÇAMENTOS FISCAL E DA SEGURIDADE SOCIAL
JANEIRO A FEVEREIRO/2014 BIMESTRE JANEIRO-FEVEREIRO

RREO - ANEXO VIII (LDB, art. 72)

	R\$ 1,00				
24- ENSINO FUNDAMENTAL	9.925.000,00	9.856.720,00	1.212.204,80	1.212.204,80	12,30%
24.1- Despesas Custeadas com Recursos do FUNDEB	5.905.000,00	5.905.000,00	763.601,52	763.601,52	12,93%
24.2- Despesas Custeadas com Outros Recursos de Impostos	4.020.000,00	3.951.720,00	448.603,28	448.603,28	11,35%
25- ENSINO MÉDIO	31.000,00	31.000,00	4.347,50	4.347,50	14,02%
26- ENSINO SUPERIOR	0,00	0,00	0,00	0,00	0,00%
27- ENSINO PROFISSIONAL NÃO INTEGRADO AO ENSINO REGULAR	12.000,00	12.000,00	0,00	0,00	0,00%
28- OUTRAS	5.000,00	5.000,00	0,00	0,00	0,00%
29- TOTAL DAS DESPESAS COM AÇÕES TÍPICAS DE MDE (23 + 24 + 25 + 26 + 27 + 28)	10.083.000,00	10.018.320,00	1.222.291,31	1.222.291,31	12,20%

DEDUÇÕES CONSIDERADAS PARA FINS DE LIMITE CONSTITUCIONAL	VALOR
30- RESULTADO LÍQUIDO DAS TRANSFERÊNCIAS DO FUNDEB = (12)	26.643,95
31- DESPESAS CUSTEADAS COM A COMPLEMENTAÇÃO DO FUNDEB NO EXERCÍCIO	71.320,81
32- RECEITA DE APLICAÇÃO FINANCEIRA DOS RECURSOS DO FUNDEB ATÉ O BIMESTRE = (50 h)	0,00
33- DESPESAS CUSTEADAS COM O SUPERÁVIT FINANCEIRO DO EXERCÍCIO ANTERIOR, DO FUNDEB	
34- DESPESAS CUSTEADAS COM O SUPERÁVIT FINANCEIRO, DO EXERCÍCIO ANTERIOR, DE OUTROS RECURSOS DE IMPOSTOS	
35- RESTOS A PAGAR INSCRITOS NO EXERCÍCIO SEM DISPONIBILIDADE FINANCEIRA DE RECURSOS DE IMPOSTOS VINCULADOS AO ENSINO*	
36- CANCELAMENTO, NO EXERCÍCIO, DE RESTOS A PAGAR INSCRITOS COM DISPONIBILIDADE FINANCEIRA DE RECURSOS DE IMPOSTOS VINCULADOS AO ENSINO = (46 g)	
37- TOTAL DAS DEDUÇÕES CONSIDERADAS PARA FINS DE LIMITE CONSTITUCIONAL (30 + 31 + 32 + 33 + 34 + 35 + 36)	97.964,76
38- TOTAL DAS DESPESAS PARA FINS DE LIMITE ((23 + 24) - (37))	1.119.979,05
39- MÍNIMO DE 25% DAS RECEITAS RESULTANTES DE IMPOSTOS EM MDE* ((38) / (3) x 100)%	34%

OUTRAS INFORMAÇÕES PARA CONTROLE

OUTRAS DESPESAS CUSTEADAS COM RECEITAS ADICIONAIS PARA FINANCIAMENTO DO ENSINO	DOTAÇÃO INICIAL	DOTAÇÃO ATUALIZADA (d)	DESPESAS LIQUIDADAS		
			No Bimestre	Ate o Bimestre (e)	% (f) = (e/d)x100
40- DESPESAS CUSTEADAS COM A APLICAÇÃO FINANCEIRA DE OUTROS RECURSOS DE IMPOSTOS VINCULADOS AO ENSINO	0,00	0,00	0,00	0,00	0,00
41- DESPESAS CUSTEADAS COM A CONTRIBUIÇÃO SOCIAL DO SALÁRIO - EDUCAÇÃO	280.000,00	280.000,00	7.520,00	7.520,00	0,03
42- DESPESAS CUSTEADAS COM OPERAÇÕES DE CRÉDITO	0,00				0,00
43- DESPESAS CUSTEADAS COM OUTRAS RECEITAS PARA FINANCIAMENTO DO ENSINO	0,00				0,00
44- TOTAL DAS OUTRAS DESPESAS CUSTEADAS COM RECEITAS ADICIONAIS PARA FINANCIAMENTO DO ENSINO (40 + 41 + 42 + 43)	280.000,00	280.000,00	7.520,00	7.520,00	0,03
45- TOTAL GERAL DAS DESPESAS COM MDE (29 + 44)	10.363.000,00	10.298.320,00	1.229.811,31	1.229.811,31	0,13
RESTOS A PAGAR INSCRITOS COM DISPONIBILIDADE FINANCEIRA DE RECURSOS DE IMPOSTOS VINCULADOS AO ENSINO	SALDO ATÉ O BIMESTRE		CANCELADO EM 2009 (g)		
46- RESTOS A PAGAR DE DESPESAS COM MDE					

PREFEITURA MUNICIPAL DE CAMUTANGA
RELATÓRIO RESUMIDO DA EXECUÇÃO ORÇAMENTÁRIA
DEMONSTRATIVO DAS RECEITAS E DESPESAS COM MANUTENÇÃO E DESENVOLVIMENTO DO ENSINO - MDE
ORÇAMENTOS FISCAL E DA SEGURIDADE SOCIAL
JANEIRO A FEVEREIRO/2014 BIMESTRE JANEIRO-FEVEREIRO

RREO - ANEXO VIII (LDB, art. 72)

R\$ 1,00

FLUXO FINANCEIRO DOS RECURSOS	VALOR	
	FUNDEB (R\$)	FUNDEF
47- SALDO FINANCEIRO EM 31 DE DEZEMBRO DE 2009	-	
48- (+) INGRESSO DE RECURSOS ATÉ O BIMESTRE	738.917,96	
49- (-) PAGAMENTOS EFETUADOS ATÉ O BIMESTRE	738.917,96	
50- (+) RECEITA DE APLICAÇÃO FINANCEIRA DOS RECURSOS ATÉ O BIMESTRE	0,00	
51- (=) SALDO FINANCEIRO NO EXERCÍCIO ATUAL	-	

FONTÊ: Sistema SIORCONP, Unidade Responsável: Secretaria de Finanças Data de Emissão: 14/04/2014 e Hora de emissão: 11:16:36

¹ Limites mínimos anuais a serem cumpridos no encerramento do exercício.

² Art. 21, § 2º, Lei 11.494/2007: "Até 5% dos recursos recebidos a conta dos Fundos, inclusive relativos a complementação da União recebidos nos termos do §1º do art. 6º desta Lei, poderão ser utilizados no 1º trimestre do exercício imediatamente subsequente, mediante abertura de crédito adicional"

³ Caput do artigo 212 da CF/1988

⁴ Os valores referentes à parcela dos Restos a Pagar inscritos sem disponibilidade financeira vinculada à educação deverão ser informados somente no RREO do último bimestre do exercício.

⁵ Limites mínimos anuais a serem cumpridos no encerramento do exercício, no âmbito de atuação prioritária, conforme Lei 9.394/96, art. 11, V.

The image shows several handwritten signatures and stamps. On the left, there is a large, stylized signature. In the center, there is a circular stamp with some illegible text inside. To the right of the stamp, there are two more handwritten signatures. The overall appearance is that of a document that has been signed and stamped by officials.