



BUENOSPREV
FUNDO PREVIDENCIÁRIO DO MUNICÍPIO DE BUENOS AIRES
Praça Antônio Gomes de Araújo Pereira, 09
CNPJ. 05.313.547/0001-60

Ofício nº 004/2018

Buenos Aires, 23 de março de 2018.

Senhor Inspetor,

Em cumprimento ao que dispõe o Artigo 33 da Lei 12.600 de 14/06/2004, em anexo estamos encaminhando a este Egrégio Tribunal de Contas para os devidos fins, Prestação de Contas Geral do Fundo Previdenciário de Buenos Aires – PE, BUENOSPREV, referente ao exercício de financeiro de 2017.

Atenciosamente,


Gildo Mariano da Silva
Gerente

Ilmo. Sr. Inspetor
Inspetoria Regional
SURUBIM – PE.



FUNDO DE PREVIDÊNCIA DE BUENOS AIRES - BUENOSPREV
 BALANÇO ORÇAMENTÁRIO

EXERCÍCIO: 2017 PERÍODO (MÊS): DEZEMBRO

RECEITAS ORÇAMENTÁRIAS	PREVISÃO INICIAL	PREVISÃO ATUALIZADA (a)	RECEITAS REALIZADAS (b)	SALDO (b-a)
RECEITAS	2.400.000,00	2.400.000,00	3.502.573,55	1.102.573,55
RECEITAS CORRENTES	2.400.000,00	2.400.000,00	3.502.573,55	1.102.573,55
RECEITA TRIBUTÁRIA	"	"	"	"
Impostos	"	"	"	"
Taxas	"	"	"	"
Contribuição de Melhoria	"	"	"	"
RECEITA DE CONTRIBUIÇÕES	2.140.000,00	2.140.000,00	3.051.867,57	911.867,57
Contribuições Sociais	2.140.000,00	2.140.000,00	3.051.867,57	911.867,57
Contribuições Econômicas	"	"	"	"
RECEITA PATRIMONIAL	250.000,00	250.000,00	449.487,46	199.487,46
Receitas Imobiliárias	"	"	"	"
Receitas de Valores Mobiliários	250.000,00	250.000,00	449.487,46	199.487,46
Receita de Concessões e Permissões	"	"	"	"
Outras Receitas Patrimoniais	"	"	"	"
RECEITA AGROPECUÁRIA	"	"	"	"
Receita da Produção Vegetal	"	"	"	"
Receita da Produção Animal e Derivados	"	"	"	"
Outras Receitas Agropecuárias	"	"	"	"
RECEITA INDUSTRIAL	"	"	"	"
Rec. Indústria de Transformação	"	"	"	"
Receita da Indústria de Construção	"	"	"	"
Outras Receitas Industriais	"	"	"	"
RECEITA DE SERVIÇOS	"	"	"	"
TRANSFERÊNCIAS CORRENTES	"	"	"	"
Transferências Intergovernamentais	"	"	"	"
Transferências de Instituições Privadas	"	"	"	"
Transferências do Exterior	"	"	"	"
Transferências de Pessoas	"	"	"	"
Transferências de Convênios	"	"	"	"
Transferências para o Combate à Fome	"	"	"	"
OUTRAS RECEITAS CORRENTES	10.000,00	10.000,00	1.218,52	8.781,48
Multas e Juros de Mora	9.000,00	9.000,00	"	9.000,00
Indenizações e Restituições	1.000,00	1.000,00	1.218,52	218,52
Receita da Dívida Ativa	"	"	"	"
Receitas Correntes Diversas	"	"	"	"
RECEITAS DE CAPITAL	"	"	"	"
OPERAÇÕES DE CRÉDITO	"	"	"	"
Operações de Crédito Internas	"	"	"	"
Operações de Créd. Externas	"	"	"	"
ALIENAÇÃO DE BENS	"	"	"	"
Alienação de Bens Móveis	"	"	"	"
Alienação de Bens Imóveis	"	"	"	"
AMORTIZAÇÕES DE EMPRÉSTIMOS	"	"	"	"
TRANSFERÊNCIAS DE CAPITAL	"	"	"	"
Transferências Intergovernamentais	"	"	"	"
Transferências de Instituições Privadas	"	"	"	"
Transferências do Exterior	"	"	"	"
Transferências de Pessoas	"	"	"	"
Transferências de Outras Instit. Públicas	"	"	"	"
Transferências de Convênios	"	"	"	"
Transferências para o Combate à Fome	"	"	"	"
OUTRAS RECEITAS DE CAPITAL	"	"	"	"



NOTA EXPLICATIVA

DEMONSTRAÇÃO DO BALANÇO ORÇAMENTARIO EXERCÍCIO DE 2017

Em atendimento as Normas Brasileiras de Contabilidade Aplicada ao Setor Público (NBCASP) e a Lei Complementar nº 101, de 03 de maio de 2000, as demonstrações contábeis são apresentadas, evidenciando a real situação orçamentária, financeira e patrimonial do Fundo de Previdência do Município.

Balanço Orçamentário o objetivo é evidenciar as receitas e despesas orçamentárias por categoria econômica, confrontar o orçamento inicial e as suas alterações com a execução, demonstrar o resultado orçamentário.

I. Previsão Inicial: essa coluna evidencia os valores da previsão inicial das receitas, constantes na Lei Orçamentária Anual (LOA).

II. Previsão Atualizada: essa coluna identifica os valores da previsão atualizada para o exercício de referência, que refletem a parcela da re-estimativa da receita utilizada para abertura de créditos adicionais, seja mediante excesso de arrecadação ou mediante operações de crédito, as novas naturezas de receita não previstas na LOA e o remanejamento entre naturezas de receita.

III. Receitas Realizadas: essa coluna identifica as receitas realizadas no período.

IV. Saldo: representa o montante de receita orçamentária que superou o montante da previsão atualizada.

V. Subtotal das Receitas: representa o total antes de refinanciamento.

VI. Refinanciamento: representa o valor da receita decorrente da colocação de títulos públicos ou de empréstimos, obtidos junto a entidades estatais ou particulares internas ou externas, destinadas ao refinanciamento da dívida pública.

VII. Subtotal com Refinanciamento: representa a soma da linha de subtotal das receitas com a linha refinanciamento.

VIII. Déficit: representa a eventual diferença, a menor entre as receitas realizadas e as despesas empenhadas.

IX. Saldos de Exercícios Anteriores: representa o valor de recursos provenientes de superávit financeiro de exercícios anteriores, que está sendo utilizado como fonte de recursos para abertura de créditos adicionais.

X. Dotação Inicial: essa coluna identifica o valor dos créditos iniciais constantes da LOA



XI. Dotação Atualizada: essa coluna evidencia os valores das despesas empenhadas até o encerramento do exercício, inclusive as despesas que já foram liquidadas e pagas.

XII. Despesas Empenhadas: essa coluna identifica os valores das despesas empenhadas até o encerramento do exercício, inclusive as despesas que já foram liquidadas e pagas.

XIII. Despesas Liquidadas: essa coluna identifica os valores das despesas liquidadas até o encerramento do exercício. Deverão ser consideradas, inclusive as despesas que já foram pagas.

XIV. Despesas Pagas: essa coluna identifica os totais das despesas pagas pertencentes ao orçamento do exercício. Assim não inclui os valores referentes ao pagamento de Restos a Pagar.

XV. Saldo da Dotação: corresponde à diferença entre a dotação atualizada e as despesas empenhadas.

Buenos Aires, 31 de dezembro de 2018.

Paulo Eduardo Pereira de Santana
Contador



DECLARAÇÃO DE CONFORMIDADE

A administração declara que as Demonstrações Contábeis do Fundo de Previdência do Município, compreendendo o período de 01 de janeiro de 2017 a 31 de dezembro de 2017, apresentam adequadamente a posição patrimonial e financeira do Município e estão em conformidade com as práticas contábeis adotadas no Brasil, dentro dos padrões estabelecidos pelas Normas Brasileiras de Contabilidade Aplicadas ao Setor Público, observadas as limitações decorrentes do processo de adesão as NBCASP e as circunstâncias narradas nas notas explicativas.

Buenos Aires, 31 de dezembro de 2017.

Gildo Mariano da Silva
Presidente

Paulo Eduardo Pereira de Santana
Contador



3: BUENOS AIRES

RECITIVO - PREVIDÊNCIA PRÓPRIA (BUENOSPREV)
 EXERCÍCIO DE 2017

BALANÇO FINANCEIRO

ESPECIFICAÇÃO	INGRESSOS		DESPENDIOS	
	Exercício Atual	Exercício Anterior	Exercício Atual	Exercício Anterior
RECEITA ORÇAMENTÁRIA	2.365.959,72	3.291.024,39	2.013.558,25	1.760.455,56
Recursos Próprios	2.365.959,72	3.291.024,39	2.013.558,25	1.760.455,56
Transferências Financeiras Recebidas	1.136.613,83	0,00	0,00	0,00
EXTRA-ORÇAMENTÁRIA	153.801,78	166.636,36	153.801,78	166.636,36
Restos a Pagar (inscrição)	0,00	0,00	0,00	0,00
Consignações	153.801,78	166.636,36	153.801,78	166.636,36
SALDO EM ESPÉCIE DO EXERCÍCIO ANTERIOR	3.930.314,73	2.399.745,90	5.419.330,03	3.930.314,73
Banco Conta Movimento	3.930.314,73	2.399.745,90	5.419.330,03	3.930.314,73
Caixa	0,00	0,00	0,00	0,00
TOTAL	7.586.590,46	5.857.406,65	7.586.590,03	5.857.406,65



III. RECEBIMENTOS EXTRA ORÇAMENTÁRIOS

TRANSPFERENCIAS FINANCEIRAS RECEBIDAS	
Descrição	Total
Transferências Financeiras recebidas	1.136.613,83
2016	0,00
2017	1.136.613,83

Concedidas. Os demonstrativos consolidados, são compensados pelas Transferências Financeiras de recursos relativos aos restos a pagar. Esses valores, quando observados repasses. Aquelas que não se relacionam com o Orçamento em geral decorrem da efetuadas em cumprimento à execução do Orçamento são as cotas, repasses e sub-administração direta e indireta. Podem ser orçamentária ou extra orçamentária. Aquelas Relfitem as movimentações de recursos financeiros entre órgãos e entidades da

II. TRANSPFERENCIAS FINANCEIRAS RECEBIDAS

RECEITA ORÇAMENTARIA	
Descrição	Total
Ordinária	3.291.024,39
Vinculada	1.136.613,83
2016	0,00
2017	2.365.959,72
3.291.024,39	3.502.573,55

recursos, em atendimento às finalidades específicas estabelecidas pela legislação. Destinação Vinculada: é o processo de vinculação entre a origem e a aplicação de recursos, para atender a quaisquer finalidades.

I. RECEITA ORÇAMENTARIA

Destinação Ordinária: é o processo de alocação livre entre a origem e a aplicação de recursos, para atender a quaisquer finalidades. Balanço Financeiro demonstra a receita e a despesa orçamentária bem como os recebimentos e os pagamentos de natureza extra orçamentária, conjugados com os saldos em espécies proveniente do exercício anterior, e os que se transformem para o exercício seguinte. O mesmo evidencia a movimentação financeira das entidades do setor público no período a que se refere, e discrimina a receita orçamentária realizada por destinação de recurso (destinação vinculada e/ou destinação ordinária); a despesa orçamentária executada por destinação de recurso (destinação vinculada e/ou destinação ordinária); os recebimentos e os pagamentos extra orçamentários; as transferências financeiras decorrentes, ou não, da execução orçamentária; e o saldo inicial e o saldo final em espécie.

Em atendimento as Normas Brasileiras de Contabilidade Aplicada ao Setor Público (NBCASP) e a Lei Complementar nº 101, de 03 de maio de 2000, as demonstrações contábeis são apresentadas, evidenciando a real situação orçamentária, financeira e patrimonial do Fundo Previdenciário do Município de Buenos Aires.

DEMONSTRAÇÃO DO BALANÇO FINANCEIRO EXERCÍCIO DE 2017

NOTA EXPLICATIVA



VII. SALDO EM ESPÉCIE PARA O EXERCÍCIO SEQUINTE
 Representa o somatório dos saldos das contas do subgrupo Caixa e Equivalentes de Caixa, bem como o valor das entradas compensatórias no ativo e passivo financeiro, nos termos do parágrafo único do art. 3º da Lei 4320/64.

PAGAMENTOS EXTRA ORÇAMENTÁRIOS		
Descrição	2017	2016
Pagamento de Restos a Pagar Processados	0,00	0,00
Depósitos restituíveis e valores vinculados	153.801,78	166.636,36
Total	153.801,78	166.636,36

VI. PAGAMENTOS EXTRA ORÇAMENTÁRIOS
 São evidenciados os pagamentos que não precisam ser submetidos ao processo de execução orçamentária, como pagamento de restos a pagar e obrigações que representam ingressos extra orçamentários.

TRANSFERÊNCIAS FINANCEIRAS RECEBIDAS		
Descrição	2017	2016
Transferências Financeiras Concedidas	0,00	0,00
Total	0,00	0,00

V. TRANSFERÊNCIAS FINANCEIRAS CONCEDIDAS
 Refletem as movimentações de recursos financeiros entre órgãos e entidades da administração direta e indireta. Podem ser orçamentárias ou extra orçamentárias e representam a contrapartida das transferências financeiras recebidas.

DESPESA ORÇAMENTÁRIA		
Descrição	2017	2016
Ordinária	2.013.558,25	1.760.455,56
Vinculada	0,00	0,00
Total	2.013.558,25	1.760.455,56

IV. DESPESA ORÇAMENTÁRIA
Destinação Ordinária: é o processo de alocação livre entre a origem e a aplicação de recursos, para atender a quaisquer finalidades.
Destinação Vinculada: é o processo de vinculação entre a origem e a aplicação de recursos, em atendimento às finalidades específicas estabelecidas pela legislação.

RECEBIMENTOS EXTRA ORÇAMENTÁRIOS		
Descrição	2017	2016
Inscrição de Restos a Pagar Processados	0,00	0,00
Depósitos restituíveis e valores vinculados	153.801,78	166.636,36
Total	153.801,78	166.636,36

Nesse grupo são evidenciados os ingressos não previstos no orçamento, que serão restituídos em época própria, por decisão administrativa ou sentença judicial.



Gildo Mariano da Silva
 Presidente

Paulo Eduardo Pereira de Santana
 Contador

Buenos Aires, 31 de dezembro de 2017.

A administração declara que as Demonstrações Contábeis do Fundo de Previdência do Município, compreendendo o período de 01 de janeiro de 2017 a 31 de dezembro de 2017, apresentam adequadamente a posição patrimonial e financeira do Município e estão em conformidade com as práticas contábeis adotadas no Brasil, dentro dos padrões estabelecidos pelas Normas Brasileiras de Contabilidade Aplicadas ao Setor Público, observadas as limitações decorrentes do processo de adesão as NBCASP e as circunstâncias narradas nas notas explicativas.

DECLARAÇÃO DE CONFORMIDADE

Buenos Aires, 31 de dezembro de 2017.

Paulo Eduardo Pereira de Santana
 Contador

SALDO EM ESPÉCIE PARA O EXERCÍCIO SEGUINTE		
Descrição	2017	2016
Caixa e Equivalentes de Caixa	5.419.748,51	3.930.733,21
Total	5.419.748,51	3.930.733,21

O valor em espécie para o exercício seguinte, de R\$ 5.419.330,03, onde R\$ 4.696.945,64 corresponde a Investimentos e Aplicações temporárias a curto prazo, o mesmo é compatível com o saldo em conciliações, fluxo de caixa e balanço patrimonial.



Município: BUENOS AIRES
 Poder: EXECUTIVO - PREVIDÊNCIA PRÓPRIA (BUENOSPREV)
 EXERCÍCIO DE 2017

BALANÇO PATRIMONIAL

ATIVO			PASSIVO		
ESPECIFICAÇÃO	Exercício Atual	Exercício Anterior	ESPECIFICAÇÃO	Exercício Atual	Exercício Anterior
ATIVO CIRCULANTE	5.419.748,51	3.930.733,21	PASSIVO CIRCULANTE	22.977,58	22.977,58
Caixa e Equivalentes de Caixa	722.802,87	991.808,37	Demais Obrigações a Curto Prazo	22.977,58	22.977,58
Demais Créditos e Valores a Curto Prazo	418,48	418,48			
Investimentos e Aplicações Temporárias a CP	4.696.527,16	3.938.506,36	PASSIVO NÃO CIRCULANTE	48.913.066,88	63.721.027,06
			Provisões Matemática Previdenciária	48.913.066,88	63.721.027,06
			Plano Previdenciário	48.913.066,88	63.721.027,06
			Provisão de Benefícios a Conceder	36.938.471,23	63.721.027,06
			Provisão de Benefícios Concedidos	11.974.595,65	0,00
ATIVO NÃO-CIRCULANTE	749.784,09	940.849,61	TOTAL DO PASSIVO	48.936.044,46	63.744.004,64
ATIVO REALIZAVEL A LONGO PRAZO	741.507,09	936.661,61			
Parcelamento de Débitos Previdenciários	741.507,09	936.661,61			
	0,00	0,00			
Imobilizado	8.277,00	4.188,00	PATRIMÔNIO SOCIAL E CAPITAL SOCIAL	- 42.766.511,86	- 58.872.422,02
Bens Móveis	8.277,00	4.188,00	RESULTADO ACUMULADO	- 42.766.511,86	- 58.872.422,02
Bens Imóveis			Resultado do Exercício	16.108.910,16	- 58.872.422,02
			Resultado de Exercícios Anteriores	- 58.872.422,02	0,00
			SOMA DO PATRIMÔNIO LÍQUIDO	- 42.766.511,86	- 58.872.422,02
TOTAL	6.169.532,60	4.871.582,82	TOTAL	6.169.532,60	4.871.582,82
ATIVO			PASSIVO E PATRIMÔNIO LÍQUIDO	22.977,58	22.977,58
Ativo Não-Circulante	749.784,09	940.849,61	Passivo Circulante	22.977,58	22.977,58
Imobilizado	0,00	0,00	Demais Obrigações a Curto Prazo	22.977,58	22.977,58
Créditos a Longo Prazo	0,00	0,00	TOTAL DO PASSIVO FINANCEIRO	22.977,58	22.977,58
TOTAL DO ATIVO PERMANENTE	749.784,09	940.849,61			
SALDO PATRIMONIAL				726.806,51	917.872,03

DEMONSTRATIVO DO SUPERÁVIT/DÉFICIT FINANCEIRO APURADO NO BALANÇO PATRIMONIAL

DESCRIÇÃO DE RECURSOS	SUPERÁVIT FINANCEIRO	Exercício Atual	Exercício Anterior
TOTAL			

SALDOS DOS ATOS POTENCIAIS ATIVOS

ESPECIFICAÇÃO			ESPECIFICAÇÃO		
SALDOS DOS ATOS POTENCIAIS ATIVOS	Exercício Atual	Exercício Anterior	SALDOS DOS ATOS POTENCIAIS ATIVOS	Exercício Atual	Exercício Anterior
COMPENSAÇÕES	5.419.748,51	3.930.733,21	COMPENSAÇÕES	5.419.748,51	3.930.733,21
CONTROLE DA DISPONIBILIDADE DE RECURSOS	5.419.748,51	3.930.733,21	EXECUÇÃO DA DISPONIBILIDADE DE RECURSOS	5.419.748,51	3.930.733,21
TOTAL	5.419.748,51	3.930.733,21	TOTAL	5.419.748,51	3.930.733,21

Documento Assinado Digitalmente por: GILDO MARIANO DA SILVA - PAUI O EDUARDO PEREIRA DE SANTANA
 Acesso em: 06/09/2017 10:06:00
 Documento assinado digitalmente por: GILDO MARIANO DA SILVA - PAUI O EDUARDO PEREIRA DE SANTANA
 Acesso em: 06/09/2017 10:06:00



NOTA EXPLICATIVA

DEMONSTRAÇÃO DO BALANÇO PATRIMONIAL EXERCÍCIO DE 2017

Em atendimento as Normas Brasileiras de Contabilidade Aplicada ao Setor Público (NBCASP) e a Lei Complementar nº 101, de 03 de maio de 2000, as demonstrações contábeis são apresentadas, evidenciando a real situação orçamentária, financeira e patrimonial do Fundo de Previdência do Município.

O objetivo é destacar os principais aspectos que compõem as demonstrações contábeis que evidenciam a situação patrimonial da entidade, notadamente as contas representativas do patrimônio e as de controle, com ênfase àqueles que possam afetar o patrimônio público municipal.

ATIVO CIRCULANTE

I. Caixa e Equivalentes de Caixa: compreende as contas correntes e aplicações financeiras do Fundo de Previdência, a disponibilidade dos recursos financeiros evidencia, no exercício de 2017, o valor de R\$ 5.419.748,51, conforme está ilustrado na tabela a seguir.

II. Créditos a receber: são créditos a curto prazo os valores a receber por fornecimento de bens, serviços, créditos tributários, dívida ativa, transferências, empréstimos e financiamentos concedidos, realizáveis no curso do exercício social subsequente.

III. Demais Créditos e Valores a Curto Prazo: esse grupo inclui os valores a receber decorrentes das demais transações realizáveis no curto prazo. A situação no fechamento do exercício de 2017 está representada no demonstrativo referido.

IV. Investimento de Aplicação Temporária a Curto Prazo: os investimentos decorrentes de aplicações temporárias de curto prazo compreendem as participações permanentes em outras sociedades, bem como os bens e direitos não classificáveis no Ativo Circulante, nem o Ativo Realizável a Longo Prazo, que não se destinem à manutenção da entidade.

V. Estoques: compreende o valor dos bens adquiridos, produzidos ou em processo de elaboração pela entidade com o objetivo de utilização própria no curso normal das atividades.

ATIVO NÃO CIRCULANTE

VI. Ativo Realizável a Longo Prazo: os ativos realizáveis a longo prazo representam os valores a receber por fornecimentos de bens, serviços, créditos tributários, dívida ativa, transferências, empréstimos e financiamentos concedidos, realizáveis após doze meses da publicação das demonstrações contábeis, deduzindo-se os ajustes de perdas de créditos a longo prazo.



VII. **Imobilizado:** são os direitos que tenham por objeto bens corpóreos destinados à manutenção das atividades da entidade ou exercidos com essa finalidade, inclusive os decorrentes de operações que transfiram a ela os benefícios, os riscos e o controle desses bens. De acordo com o Manual de Contabilidade Aplicado ao Setor Público, o grupo de bens imóveis compreende os valores dos bens duráveis, que não podem ser retirados sem destruição ou dano, os quais classificam-se em bens de uso especial, bens dominicais, bens do uso do povo, inclusive imóveis em construção. É relevante informar que a Diretoria de Patrimônio inventariou os bens, todavia, não foi concluída a avaliação do valor real dos bens em uso e dos sucateados, assim como da depreciação. No decorrer do exercício de 2017 efetuamos as incorporações sintéticas ao patrimônio municipal nas contas Bens Móveis e Imóveis, enquanto que as notas fiscais e documentos decorrentes das aquisições também instruíram o cadastramento no controle do patrimônio. Historicamente na conta Outros Bens Imóveis permanece registrado o valor global dos imóveis desmembrados.

PASSIVO CIRCULANTE

VIII. **Obrigações Trabalhistas, Previdenciárias e Assistenciais a Pagar:** são as obrigações referentes a salários ou remunerações, bem como benefícios aos quais o empregado ou servidor tenha direito; aposentadorias, reformas, pensões e encargos a pagar, benefícios assistenciais, inclusive os precatórios decorrentes dessas obrigações, com vencimento no curto prazo estão compreendidos nesse grupo de contas.

IX. **Empréstimos e Financiamentos:** compreende as obrigações financeiras externas e internas da entidade a título de empréstimos, bem como as aquisições efetuadas diretamente com o fornecedor, com vencimento no curto prazo.

X. **Fornecedores a Pagar:** compreende as obrigações junto a fornecedores de matérias-primas, mercadorias e outros materiais utilizados nas atividades operacionais da entidade, bem como as obrigações decorrentes do fornecimento de utilidades e da prestação de serviços, tais como de energia elétrica, água, telefone, propaganda, aluguéis e todas as outras contas a pagar, inclusive os precatórios decorrentes dessas obrigações, com vencimento em curto prazo.

XI. **Demais Obrigações a Curto Prazo:** compreende as obrigações da entidade junto a terceiros, não inclusas nos subgrupos anteriores, com vencimento em até doze meses, inclusive os precatórios decorrentes dessas obrigações.

PASSIVO NÃO CIRCULANTE

XII. **Obrigações Trabalhistas, Previdenciárias e Assistenciais a Longo Prazo:** são as obrigações referentes a salários ou remunerações, bem como benefícios aos quais o empregado ou servidor tenha direito; aposentadorias, reformas, pensões e encargos a pagar, benefícios assistenciais, inclusive os precatórios decorrentes dessas obrigações, com vencimento em Longo Prazo.

XIII. **Fornecedores a Longo Prazo:** são as obrigações junto aos fornecedores de matérias-primas, mercadorias e outros materiais utilizados nas atividades operacionais



da entidade, inclusive os precatórios decorrentes dessas obrigações, com vencimento no longo prazo.

XIV. Provisões a Longo Prazo: são os passivos de prazos ou valores incertos, com probabilidade de ocorrerem no longo prazo.

XV. Demais Obrigações a Longo Prazo: são as obrigações da entidade junto a terceiros não incluídas nos subgrupos anteriores, com vencimento após doze meses da data das demonstrações contábeis, inclusive os precatórios decorrentes dessas obrigações.

XVI. Patrimônio Líquido: compreende o valor residual dos ativos depois de deduzidos todos os passivos.

CAIXA E EQUIVALENTE DE CAIXA		
Descrição	2017	2016
Banco Movimento	5.419.748,51	3.930.733,21
IMOBILIZADO		
Bens Móveis	8.277,00	4.188,00
Bens Imóveis	0,00	0,00
DEMAIS OBRIGAÇÕES A CURTO PRAZO		
Valores Restituíveis	22.977,58	22.977,58
PATRIMONIO LIQUIDO		
Resultado do Exercício	16.105.910,16	-58.872.422,02
Resultado de exercícios anteriores	-58.872.422,02	0,00

Buenos Aires, 31 de dezembro de 2017.

Paulo Eduardo Pereira de Santana
Contador



DECLARAÇÃO DE CONFORMIDADE

A administração declara que as Demonstrações Contábeis do Fundo de Previdência do Município, compreendendo o período de 01 de janeiro de 2017 a 31 de dezembro de 2017, apresentam adequadamente a posição patrimonial e financeira do Município e estão em conformidade com as práticas contábeis adotadas no Brasil, dentro dos padrões estabelecidos pelas Normas Brasileiras de Contabilidade Aplicadas ao Setor Público, observadas as limitações decorrentes do processo de adesão as NBCASP e as circunstâncias narradas nas notas explicativas.

Lagoa do Carro, 31 de dezembro de 2017.

Gildo Mariano da Silva
Presidente

Paulo Eduardo Pereira de Santana
Contador



FUNDO DE PREVIDÊNCIA DE BUENOS AIRES
DEMONSTRAÇÃO DAS VARIÇÕES PATRIMONIAIS

EXERCÍCIO: 2017 PERÍODO (MÊS): DEZEMBRO

VARIÇÕES PATRIMONIAIS QUANTITATIVAS

	Exercício Atual	Exercício Anterior
VARIÇÕES PATRIMONIAIS AUMENTATIVAS	18.310.533,93	3.131.466,06
Contribuições	1.915.253,74	2.617.364,76
Contribuições Sociais	1.915.253,74	2.617.364,76
Varições Patrimoniais Aumentativas Financeiras	450.705,98	394.911,37
Remuneração De Depósitos Bancários E Aplicações Financeiras	449.487,46	394.911,37
Outras Variações Patrimoniais Aumentativas - Financeiras	1.218,52	0,00
Transferências Recebidas	1.136.613,83	0,00
Transferências Intra Governamentais	1.136.613,83	0,00
Outras Variações Patrimoniais Aumentativas	14.807.960,38	119.189,93
Diversas Variações Patrimoniais Aumentativas	14.807.960,38	119.189,93

VARIÇÕES PATRIMONIAIS DIMINUTIVAS

	2.204.623,77	44.867.587,42
Pessoal E Encargos	5.600,00	0,00
Remuneração A Pessoal	5.600,00	0,00
Encargos Patronais	0,00	0,00
Benefícios Previdenciários	1.912.428,41	1.576.785,50
Aposentadorias E Reformas	1.509.520,82	1.283.834,07
Pensões	332.128,20	252.808,13
Outros Benefícios Previdenciários e Assistenciais	70.779,39	40.143,30
Benefícios Assistenciais	16.496.219,20	90.791,46
Benefícios Eventuais	0,00	90.791,46
Uso De Bens, Serviços E Consumo De Capital Fixo	91.440,84	89.280,52
Uso De Material De Consumo	1.368,50	1.289,50
Serviços	90.072,34	87.991,02
Depreciação, Amortização E Exaustão	0,00	0,00
Custos de Materiais, Serviços e Consumo de Capital Fixo	0,00	0,00
Outras Variações Patrimoniais Diminutivas	195.154,52	43.110.729,94
VPD de Constituição de Provisões	0,00	0,00
Diversas Variações Patrimoniais Diminutivas	195.154,52	43.110.729,94
Resultado Patrimonial Do Período	16.105.910,16	-41.736.121,36

VARIÇÕES PATRIMONIAIS QUALITATIVAS

(decorrentes da execução orçamentária)

Incorporação de Ativos	4.089,00	-
Desincorporação de Passivos	-	-
Incorporação de Passivos	-	-
Desincorporação de Ativos	-	-



NOTA EXPLICATIVA

DEMONSTRAÇÃO DAS VARIAÇÕES PATRIMONIAIS EXERCÍCIO DE 2017

Em atendimento as Normas Brasileiras de Contabilidade Aplicada ao Setor Público (NBCASP) e a Lei Complementar nº 101, de 03 de maio de 2000, as demonstrações contábeis são apresentadas, evidenciando a real situação orçamentária, financeira e patrimonial do Fundo de Previdência do Município.

A demonstração das Variações Patrimoniais evidencia as alterações verificadas no patrimônio, resultantes ou independentes da execução orçamentária, e indica o resultado patrimonial do exercício.

Nos demonstrativos está compreendido o órgão Fundo de Previdência do Município de Lagoa do Carro.

DEMONSTRAÇÃO DAS VARIAÇÕES PATRIMONIAIS QUANTITATIVAS: As variações quantitativas são aquelas decorrentes de transações no setor público que aumentam ou diminuem o patrimônio líquido e são divididas em Variações Patrimoniais quantitativas e qualitativas. Aumentativas e Diminutivas. Onde as variações qualitativas são aquelas decorrentes de transações no setor público que alteram a composição dos elementos patrimoniais sem afetar o patrimônio líquido.

VARIAÇÕES PATRIMONIAIS QUANTITATIVAS		
Descrição	2017	2016
Variações Patrimoniais Aumentativas	18.310.533,93	3.131.466,06
Variações Patrimoniais Diminutivas	2.204.623,77	44.867.587,42
Resultado Patrimonial no período	16.105.910,16	-41.736.121,36

VARIAÇÕES PATRIMONIAIS QUALITATIVAS		
Descrição	2017	2016
Incorporação de Ativos	4.089,00	0,00
Total	4.089,00	0,00

Pela demonstração, deve-se avaliar o resultado patrimonial, que é afetado tanto por fatos orçamentários quanto extra orçamentários, observando os itens mais relevantes que interferiram no superávit ou déficit patrimonial.

A avaliação de gestão, a partir da Demonstração das Variações Patrimoniais, tem o objetivo de apurar o quanto e de que forma a administração influenciou nas alterações patrimoniais quantitativas e qualitativas do setor público.

Buenos Aires, 31 de dezembro de 2017.

Paulo Eduardo Pereira de Santana
Contador



DECLARAÇÃO DE CONFORMIDADE

A administração declara que as Demonstrações Contábeis do Fundo de Previdência do Município, compreendendo o período de 01 de janeiro de 2017 a 31 de dezembro de 2017, apresentam adequadamente a posição patrimonial e financeira do Município e estão em conformidade com as práticas contábeis adotadas no Brasil, dentro dos padrões estabelecidos pelas Normas Brasileiras de Contabilidade Aplicadas ao Setor Público, observadas as limitações decorrentes do processo de adesão as NBCASP e as circunstâncias narradas nas notas explicativas.

Buenos Aires, 31 de dezembro de 2017.

Gildo Mariano da Silva
Presidente

Paulo Eduardo Pereira de Santana
Contador



FUNDO DE PREVIDÊNCIA DE BUENOS AIRES - BUENOSPREV
DEMONSTRAÇÃO DO FLUXO DE CAIXA

EXERCÍCIO: 2017 PERÍODO: JAN - DEZ/2017

PÁGINA: 1

FLUXO DE CAIXA DAS ATIVIDADES DAS OPERAÇÕES	Exercício Atual	Exercício Anterior
INGRESSOS	3.656.375,33	3.291.024,39
RECEITAS DERIVADAS	1.915.253,74	2.896.113,02
Receita Tributária		
Receita de Contribuição	1.915.253,74	2.617.364,76
Outras Receitas Derivadas		278.748,26
RECEITAS ORIGINÁRIAS	450.705,98	394.911,37
Receita Patrimonial	449.487,46	394.911,37
Receita Agropecuária		
Receita Industrial		
Receita de Serviços		
Outras Receitas Originárias	1.218,52	
Remuneração das Disponibilidades		
TRANSFERÊNCIAS	1.136.613,83	
Intergovernamentais		
a Estados		
a Municípios		
Intragovernamentais	1.136.613,83	
OUTROS INGRESSOS OPERACIONAIS	153.801,78	
Transferências Financeiras Recebidas		
Ingressos Extra - Orçamentários	153.801,78	
DESEMBOLSOS	2.163.271,03	1.760.455,56
PESSOAL E OUTRAS DESPESAS CORRENTES POR FUNÇÕES	2.009.469,25	1.760.455,56
Legislativo		
Judiciária		
Previdência Social	2.009.469,25	1.760.455,56
Administração		
Defesa Social		
Segurança Pública		
Relações Exteriores		
Assistência Social		
Previdência Social		
Saúde		
Trabalho		
Educação		
JUROS E ENCARGOS DA DÍVIDAS		
Juros e Correção Monetária da Dívida Interna		
Juros e Correção Monetária da Dívida Externa		
Outras Encargos da Dívida		
TRANSFERÊNCIAS		
Intergovernamentais		
a Estados		
a Municípios		
Intergovernamentais		
OUTROS DESEMBOLSOS OPERACIONAIS	153.801,78	
Transferências Financeiras Concedidas		
Desembolso Extra-Orçamentários	153.801,78	
FLUXO DE CAIXA LÍQUIDO DAS ATIVIDADES DAS OPERAÇÕES	1.493.104,30	1.530.568,83
FLUXO DE CAIXA LÍQUIDO DAS ATIVIDADES DE INVESTIMENTOS		
INGRESSOS		
ALIENAÇÃO DE BENS		
AMORTIZAÇÃO DE EMPRÉSTIMOS E FINANCIAMENTOS CONCEDIDOS		
DESEMBOLSOS	4.089,00	
AQUISIÇÃO DE ATIVO NÃO CIRCULANTE	4.089,00	
CONCESSÃO DE EMPRÉSTIMOS E FINANCIAMENTOS		
FLUXO DE CAIXA LÍQUIDO DAS ATIVIDADES DE INVESTIMENTOS	(4.089,00)	


 Paulo Eduardo Pereira de Santana
 CPF: 038.668.604-12
 CRC/PE: 019649/0-9



NOTA EXPLICATIVA

DEMONSTRAÇÃO DOS FLUXOS DE CAIXA
EXERCÍCIO DE 2017

Em atendimento as Normas Brasileiras de Contabilidade Aplicada ao Setor Público (NBCASP) e a Lei Complementar nº 101, de 03 de maio de 2000, as demonstrações contábeis são apresentadas, evidenciando a real situação orçamentária, financeira e patrimonial do Fundo de Previdência Própria do Município de Buenos Aires.

A demonstração dos fluxos de caixa tem o objetivo de contribuir para a transparência da gestão pública, pois permite um melhor gerenciamento e controle financeiro dos órgãos e entidades do setor público.

Nos demonstrativos está compreendido o órgão Fundo de Previdência Própria do Município de Buenos Aires.

O fluxo de caixa das operações compreende os ingressos, inclusive decorrentes de receitas originárias e derivadas, e os desembolsos relacionados com a ação pública e os demais fluxos que não se qualificam como investimento ou financiamento.

INGRESSOS DAS OPERAÇÕES: Corresponde à receita arrecadada corrente de atividades operacionais, divididas em derivadas e originárias, evidenciando-se a origem e a espécie, considerando-se as respectivas deduções. Inclui a remuneração das disponibilidades e as transferências intragovernamentais e intergovernamentais.

INGRESSOS		
Descrição	2017	2016
Outros Ingressos Operacionais	3.656.375,33	3.291.024,99
Total	3.656.375,33	3.291.024,99

TRANSFERENCIAS INTERGOVERNAMENTAIS: Reflete as movimentações de recursos financeiros que não representam arrecadação ou aplicação direta.

DESEMBOLSO DAS OPERAÇÕES: Correspondem à despesa orçamentária paga de atividades operacionais, demonstrando-se os desembolsos de pessoal e outras despesas corrente por função (exceto encargos especiais), os juros e encargos sobre a dívida e as transferências, incluindo o pagamento dos restos a pagar.

DESEMBOLSOS		
Descrição	2017	2016
Despesa Executada	2.009.469,25	1.760.455,56
Transferências Concedidas	0,00	0,00
Outras Saídas Operacionais	153.801,78	0,00
Total	2.163.271,03	1.760.455,56


Paulo Eduardo Pereira de Santana
CPF: 038.668.604-12
CRC/PE: 019649/O-9



DESEMBOLSO DE INVESTIMENTO: Corresponde à despesa orçamentária paga com investimentos e inversões financeiras, incluindo o pagamento dos restos a pagar. As concessões de empréstimos e financiamentos figurarão em linha específica neste grupo.


DESEMBOLSOS DE INVESTIMENTO		
Descrição	2017	2016
Aquisição de Ativo não circulante	4.089,00	0,00
Total	4.089,00	0,00

DESEMBOLSO DE FINANCIAMENTO: Corresponde à despesa orçamentária paga com amortização e refinanciamento da dívida, incluindo pagamento dos restos a pagar processados e não processados referente à amortização e refinanciamento da dívida.

APURAÇÃO DO FLUXO DE CAIXA: Apuração do fluxo de caixa, trás os valores que ficaram em bancos, o valor do caixa para o exercício de 2018 foi R\$ 5.419.330,03, esse valor pode ser conferido nos demais balanços.

GERAÇÃO LÍQUIDA DE CAIXA E EQUIVALENTE DE CAIXA		
Descrição	2017	2016
Fluxo de Caixa das Atividades Operacionais	1.493.104,30	1.530.568,83
Fluxo de Caixa das Atividades de Investimentos	-4.809,00	0,00
Fluxo de Caixa das Atividades de Financiamento	0,00	0,00
GERAÇÃO LIQ DE CAIXA E EQUIVALENTE DE CAIXA	1.489.015,30	1.530.568,83
Caixa e Equivalente de Caixa Inicial	3.930.314,73	245.686,23
Caixa e Equivalente de Caixa Final	5.419.330,03	391.808,37

Buenos Aires, 31 de dezembro de 2018.


Paulo Eduardo Pereira de Santana
Contador

Paulo Eduardo Pereira de Santana
CPF: 038.668.604-12
CRC/PE: 019649/O-9



DECLARAÇÃO DE CONFORMIDADE

A administração declara que as Demonstrações Contábeis do Fundo de Previdência do Município, compreendendo o período de 01 de janeiro de 2017 a 31 de dezembro de 2017, apresentam adequadamente a posição patrimonial e financeira do Município e estão em conformidade com as práticas contábeis adotadas no Brasil, dentro dos padrões estabelecidos pelas Normas Brasileiras de Contabilidade Aplicadas ao Setor Público, observadas as limitações decorrentes do processo de adesão as NBCASP e as circunstâncias narradas nas notas explicativas.

Buenos Aires, 31 de dezembro de 2017.

Gildo Mariano da Silva
Presidente


Paulo Eduardo Pereira de Santana
Contador

Paulo Eduardo Pereira de Santana
CPF: 038.668.604-12
CRC/PE: 019649/0-9



Município: BUENOS AIRES
Poder: LEGISLAÇÃO
Exercício: 2017
ANEXO 16 da Lei nº 4.320/64

DÍVIDA FUNDADA

Títulos	Saldo do exercício anterior (R\$)	Movimento no Exercício				Saldo para exercício seguinte (R\$)
		Inscrição	Restabelecimento	Baixa	Cancelamento	
DIVIDA FUNDADA INTERNA			NADA	A	REGISTRAR	
TOTAL GERAL	-	-				-



FUNDO DE PREVIDÊNCIA DE BUENOS AIRES - BUENOSPREV

Anexo 17 - Demonstrativo da Dívida Flutuante

DEZEMBRO
Exercício 2017

Anexo 17 - DEMONSTRATIVO DA DÍVIDA FLUTUANTE

TÍTULOS	MOVIMENTO DO PERÍODO			
	Saldo Anterior Em Circulação	Inscrição	Baixa	Saldo p/o Período seguinte
RESTOS A PAGAR				
Processados	0,00	0,00	0,00	0,00
Não Processados	0,00	0,00	0,00	0,00
Sub-total	0,00	0,00	0,00	0,00
DEPÓSITOS/CONSIGNAÇÕES				
INSS - FUNCIONÁRIOS	0,00	0,00	0,00	0,00
Pensão Alimentícia	0,00	0,00	0,00	0,00
SIHSMHC	0,00	0,00	0,00	0,00
IRAF	0.682,10	4.117,72	4.117,72	0.682,10
ISS	523,25	429,25	429,25	523,25
Empréstimo Caixa Econômica Federal	0,00	68.541,63	68.541,63	0,00
RPPS	15.653,92	2.084,25	2.084,25	13.653,92
Rendimentos de Aplicação	45,46	0,00	0,00	45,46
Empréstimo Banco do Brasil	0,00	76.624,61	76.624,61	0,00
Salário Família - INSS	0,00	0,00	0,00	0,00
Devolução Prefeitura	0,00	0,00	0,00	0,00
Outras Consignatários	0,00	0,00	0,00	0,00
Outras Consignações	0,00	0,00	0,00	0,00
Contribuição Sindical	72,85	2.004,30	2.004,30	72,85
Sub-total	22.977,58	153.801,78	153.801,78	22.977,58
TOTAL	22.977,58	153.801,78	153.801,78	22.977,58



FUNDO PREVIDENCIÁRIO DE BUENOS AIRES
COMPARATIVO DA RECEITA ORÇADA COM A ARRECADADA (CONSOLIDADO) - EXERCÍCIO 2017

Anexo 10 - Art. 101 - LF nº 4.320/64

RESUMO ANUAL

Código	Títulos	Oçada (R\$)	Arrecadada (R\$)	D I F E R E N Ç A S (R \$)	
				Para Mais	Para Menos
40000.00.00.00	RECEITA	2.400.000,00	3.502.573,55	1.102.573,55	
41000.00.00.00	RECEITAS CORRENTES	1.340.000,00	2.365.959,72	1.025.959,72	
41200.00.00.00	Receitas de Contribuições	1.080.000,00	1.915.253,74	835.253,74	
41210.00.00.00	Contribuições Sociais	1.080.000,00	1.915.253,74	835.253,74	
41210.29.00.00	Contribuições para o Regime Próprio de Previdência do Servidor Público	1.080.000,00	1.915.253,74	835.253,74	
41210.29.07.00	Contribuição do Servidor Ativo Civil para o Regime Próprio	800.000,00	803.507,42	3.507,42	
41210.29.07.01	Contribuição do Servidor Ativo Civil para o Regime Próprio - Prefeitura	550.000,00	569.463,59	19.463,59	
41210.29.07.02	Contribuição do Servidor Ativo Civil para o Regime Próprio - Saúde	230.000,00	228.126,11		1.873,89
41210.29.07.03	Contribuição do Servidor Ativo Civil para o Regime Próprio - Ação Social	10.000,00	0,00		10.000,00
41210.29.07.04	Contribuição do Servidor Ativo Civil para o Regime Próprio - Cedido	2.000,00	3.465,00	1.465,00	
41210.29.07.05	Contribuição do Servidor Ativo Civil para o Regime Próprio - RPPS	3.000,00	616,00		2.384,00
41210.29.07.06	Contribuição do Servidor Ativo Civil para o Regime Próprio - Câmara	5.000,00	1.836,72		3.163,28
41210.29.09.00	Contribuição do Servidor Inativo Civil para o Regime Próprio	5.000,00	0,00		5.000,00
41210.29.11.00	Contribuição de Pensionista Civil para o Regime Próprio	5.000,00	0,00		5.000,00
41210.29.13.00	Contribuição Previdenciária para Amortização do Deficit Atuarial	10.000,00	641.273,56	631.273,56	
41210.29.15.00	Contribuição Previdenciária em Regime de Parcelamento de Débitos	200.000,00	195.154,52		4.845,48
41210.29.16.00	Compensação Financeira entre Regimes de Previdência	40.000,00	255.334,73	215.334,73	
41210.29.99.00	Outras Contribuições Sociais para o RPPS	20.000,00	19.983,51		16,49
41300.00.00.00	Receitas Patrimoniais	250.000,00	449.487,46	199.487,46	
41320.00.00.00	Receitas de Valores Mobiliários	0,00	449.487,46	449.487,46	
41328.00.00.00	Remuneração dos Investimentos do Reg. Próprio de Prev. do Servidor	0,00	449.487,46	449.487,46	
41328.10.00.00	Remuneração dos Investimentos do Reg. Próprio de Prev. do Servidor	0,00	449.487,46	449.487,46	
41390.00.00.00	Outras Receitas Patrimoniais	250.000,00	0,00		250.000,00
41900.00.00.00	OUTRAS RECEITAS CORRENTES	10.000,00	1.218,52		8.781,48
41910.00.00.00	MULTAS E JUROS DE MORA	9.000,00	0,00		9.000,00
41910.10.00.00	MULTAS E JUROS DE MORA DE PARCELAMENTOS - RPPS	5.000,00	0,00		5.000,00
41910.20.00.00	MULTAS E JUROS DE MORA DE CONTRIBUIÇÕES PREVIDENCIARIAS - RPPS	4.000,00	0,00		4.000,00



FUNDO PREVIDENCIÁRIO DE BUENOS AIRES
COMPARATIVO DA RECEITA ORÇADA COM A ARRECADADA (CONSOLIDADO) - EXERCÍCIO 2017

Anexo 10 - Art. 101 - LF nº 4.320/64

RESUMO ANUAL

Código	Títulos	Oçada (R\$)	Arrecadada (R\$)	D I F E R E N Ç A S (R \$)	
				Para Mais	Para Menos
41920.00.00.00	INDENIZAÇÕES E RESTITUIÇÕES	1.000,00	1.218,52	218,52	
41922.20.00.00	RESTITUIÇÕES	1.000,00	1.218,52	218,52	
41922.20.01.00	Outras Restituições - RPPS	1.000,00	1.218,52	218,52	
47000.00.00.00	RECEITAS CORRENTES INTRA-ORÇAMENTÁRIAS	1.060.000,00	1.136.613,83	76.613,83	
47200.00.00.00	RECEITAS DE CONTRIBUIÇÕES	1.060.000,00	1.136.613,83	76.613,83	
47210.00.00.00	RECEITAS DE CONTRIBUIÇÕES SOCIAS	1.060.000,00	1.136.613,83	76.613,83	
47210.29.00.00	Contribuições para o Regime Próprio de Previdência do Servidor Público	1.060.000,00	1.136.613,83	76.613,83	
47210.29.01.00	Contribuição Patronal do Servidor Ativo Civil	1.060.000,00	1.136.613,83	76.613,83	
47210.29.01.01	Contribuição Patronal do Servidor Ativo Civil - Prefeitura	700.000,00	804.684,61	104.684,61	
47210.29.01.02	Contribuição Patronal do Servidor Ativo Civil - Saúde	340.000,00	320.496,12		19.503,88
47210.29.01.03	Contribuição Patronal do Servidor Ativo Civil - Ação Social	10.000,00	0,00		10.000,00
47210.29.01.04	Contribuição Patronal do Servidor Ativo Civil - Cedido	2.000,00	7.717,50	5.717,50	
47210.29.01.05	Contribuição Patronal do Servidor Ativo Civil - RPPS	3.000,00	0,00		3.000,00
47210.29.01.06	Contribuição Patronal do Servidor Ativo Civil - Câmara	5.000,00	3.715,60		1.284,40




FUNDO PREVIDENCIÁRIO DE BUENOS AIRES
COMPARATIVO DA DESPESA AUTORIZADA COM A REALIZADA (CONSOLIDADO) -

Anexo 11 - Art. 101 - LF nº 4.320/64

RESUMO ANUAL

Código da Despesa:	T Í T U L O S	A U T O R I Z A D A (R \$)			Realizada	Realizada	Diferença (R\$)
		Créd. Orçament. Suplementar	Créd. Especial e Extraord.	Total (R\$)	(No o Período) (R\$)	(Até o Período) (R\$)	
	DESPESA ORÇAMENTÁRIA	2.220.000,00	0,00	2.220.000,00	R\$ 2.013.558,25	2.013.558,25	206.441,75
02.00	PODER EXECUTIVO	2.220.000,00	0,00	2.220.000,00	R\$ 2.013.558,25	2.013.558,25	206.441,75
02.16	FUNDO PREVIDENCIARIO DO MUN. DE BUENOS AIRES	2.220.000,00	0,00	2.220.000,00	R\$ 2.013.558,25	2.013.558,25	206.441,75
02.16 0912200211.144	REEQUIPAMENTO DA UNIDADE	5.000,00	0,00	5.000,00	R\$ 4.089,00	4.089,00	911,00
02.16 0912200211.144 3.4.4.90.52.00	EQUIPAMENTOS E MATERIAL PERMANENTE	5.000,00	0,00	5.000,00	R\$ 4.089,00	4.089,00	911,00
02.16 0912200212.283	MANUTENÇÃO DO FUNDO FINANCEIRO	179.000,00	0,00	179.000,00	R\$ 97.040,84	97.040,84	81.959,16
02.16 0912200212.283 3.3.1.90.11.00	VENCIMENTOS E VANTAGENS FIXAS - PESSOAL CIVIL	20.000,00	0,00	20.000,00	R\$ 5.600,00	5.600,00	14.400,00
02.16 0912200212.283 3.3.1.90.13.01	OBIRGAÇÕES PATRONAIS RGPS	0,00	0,00	0,00	R\$ 0,00	0,00	0,00
02.16 0912200212.283 3.3.3.90.14.00	DIÁRIAS - CIVIL	10.000,00	0,00	10.000,00	R\$ 5.100,00	5.100,00	4.900,00
02.16 0912200212.283 3.3.3.90.30.00	MATERIAL DE CONSUMO	10.000,00	0,00	10.000,00	R\$ 1.368,50	1.368,50	8.631,50
02.16 0912200212.283 3.3.3.90.33.00	PASSAGENS E DESPESAS COM LOCOMOÇÃO	5.000,00	0,00	5.000,00	R\$ 0,00	0,00	5.000,00
02.16 0912200212.283 3.3.3.90.35.00	SERVIÇOS DE CONSULTORIA	40.000,00	0,00	40.000,00	R\$ 30.419,99	30.419,99	9.580,01
02.16 0912200212.283 3.3.3.90.36.00	OUTROS SERVIÇOS DE TERCEIROS - PESSOA FÍSICA	10.000,00	0,00	10.000,00	R\$ 455,00	455,00	9.545,00
02.16 0912200212.283 3.3.3.90.39.00	OUTROS SERVIÇOS DE TERCEIROS - PESSOA JURÍDICA	80.000,00	0,00	80.000,00	R\$ 54.097,35	54.097,35	25.902,65
02.16 0912200212.283 3.3.3.90.92.00	DESPESAS DE EXERCÍCIOS ANTERIORES	4.000,00	0,00	4.000,00	R\$ 0,00	0,00	4.000,00
02.16 0927104952.284	MANUTENÇÃO DO FUNDO PREVIDENCIÁRIO	1.986.000,00	0,00	1.986.000,00	R\$ 1.879.146,37	1.879.146,37	106.853,63
02.16 0927104952.284 3.3.1.90.01.00	APOSENTADORIAS E REFORMAS	1.570.000,00	0,00	1.570.000,00	R\$ 1.509.520,82	1.509.520,82	60.479,18
02.16 0927104952.284 3.3.1.90.03.00	PENSÕES	336.000,00	0,00	336.000,00	R\$ 332.128,20	332.128,20	3.871,80
02.16 0927104952.284 3.3.3.90.08.00	OUTROS BENEFÍCIOS ASSISTENCIAIS	70.000,00	0,00	70.000,00	R\$ 37.497,35	37.497,35	32.502,65
02.16 0927104952.284 3.3.3.90.93.00	INDENIZAÇÕES E RESTITUIÇÕES	10.000,00	0,00	10.000,00	R\$ 0,00	0,00	10.000,00
02.16 0927104952.285	OUTROS BENEFÍCIOS PREVIDENCIÁRIOS	50.000,00	0,00	50.000,00	R\$ 33.282,04	33.282,04	16.717,96
02.16 0927104952.285 3.3.3.90.05.00	OUTROS BENEFÍCIOS PREVIDENCIÁRIOS	50.000,00	0,00	50.000,00	R\$ 33.282,04	33.282,04	16.717,96

Documento Assinado Digitalmente por: GILDO MARIANO DA SILVA, PAULO EDUARDO PEREIRA DE SANTANA
 Acesse em: <http://eic/ce/pe.gov.br/epj/validador.seam> Código do documento: 8d974dce-e264-4009-9ped-0a78db8b9d55



Adendo III
Anexo 2, Lei 4.320/64

FUNDO PREVIDENCIÁRIO DE BUENOS AIRES
DESCRIÇÃO POR ELEMENTO DE DESPESA (CONSOLIDADO) - EXERCÍCIO 2017
RESUMO ANUAL

Órgão:	02.00 - PODER EXECUTIVO
Unidade:	02.16 - FUNDO PREVIDENCIARIO DO MUN. DE BUENOS AIRES

CÓDIGO	DESCRIÇÃO	DETALHAM.	ELEMENTO	MODALIDADE	GRUPO	CAT. ECON.
3.3.0.00.00.00	DESPESAS CORRENTES					2.009.469,25
3.3.1.00.00.00	PESSOAL E ENCARGOS SOCIAIS				1.847.249,02	
3.3.1.90.00.00	APLICACOES DIRETAS			1.847.249,02		
3.3.1.90.01.00	APOSENTADORIAS E REFORMAS		1.509.520,82			
3.3.1.90.03.00	PENSÕES		332.128,20			
3.3.1.90.11.00	VENCIMENTOS E VANTAGENS FIXAS - PESSOAL CIVIL		5.600,00			
3.3.1.90.13.00	OBRIGAÇÕES PATRONAIS		0,00			
3.3.1.90.13.01	OBIRGAÇÕES PATRONAIS RGPS	0,00				
3.3.3.00.00.00	OUTRAS DESPESAS CORRENTES				162.220,23	
3.3.3.90.00.00	APLICACOES DIRETAS			162.220,23		
3.3.3.90.05.00	OUTROS BENEFÍCIOS PREVIDENCIÁRIOS		33.282,04			
3.3.3.90.08.00	OUTROS BENEFÍCIOS ASSISTENCIAIS		37.497,35			
3.3.3.90.14.00	DIÁRIAS - CIVIL		5.100,00			
3.3.3.90.30.00	MATERIAL DE CONSUMO		1.368,50			
3.3.3.90.33.00	PASSAGENS E DESPESAS COM LOCOMOÇÃO		0,00			
3.3.3.90.35.00	SERVIÇOS DE CONSULTORIA		30.419,99			
3.3.3.90.36.00	OUTROS SERVIÇOS DE TERCEIROS - PESSOA FÍSICA		455,00			
3.3.3.90.39.00	OUTROS SERVIÇOS DE TERCEIROS - PESSOA JURÍDICA		54.097,35			
3.3.3.90.92.00	DESPESAS DE EXERCÍCIOS ANTERIORES		0,00			
3.3.3.90.93.00	INDENIZAÇÕES E RESTITUIÇÕES		0,00			
3.4.0.00.00.00	DESPESAS DE CAPITAL					4.089,00
3.4.4.00.00.00	INVESTIMENTOS				4.089,00	
3.4.4.90.00.00	APLICACOES DIRETAS			4.089,00		
3.4.4.90.52.00	EQUIPAMENTOS E MATERIAL PERMANENTE		4.089,00			
TOTAL		0,00	2.013.558,25	2.013.558,25	2.013.558,25	2.013.558,25
TOTAL GERAL		0,00	2.013.558,25	2.013.558,25	2.013.558,25	2.013.558,25



ADENDI

Demonstrativo da Despesa por Funções, Sub Funções e Programas
Conforme o Vínculo com os Recursos (Consolidado)
Anexo 8, Lei nº 4.320/64

FUNDO PREVIDENCIÁRIO DE BUENOS AIRES
RESUMO ANUAL - EXERCÍCIO 2017

**DEMONSTRATIVO DA DESPESA POR FUNÇÕES, PROGRAMAS
E SUBPROGRAMAS CONFORME O VÍNCULO COM OS RECURSOS**

CÓDIGO	DESCRIÇÃO	ORDINÁRIO	VINCULADO	TOTAL
09	PREVIDÊNCIA SOCIAL	2.013.558,25	0,00	2.013.558,25
09.122	ADMINISTRAÇÃO GERAL	101.129,84	0,00	101.129,84
09.122.0021	ADMINISTRAÇÃO GERAL	101.129,84	0,00	101.129,84
0912200211.144	REEQUIPAMENTO DA UNIDADE	4.089,00	0,00	4.089,00
0912200212.283	MANUTENÇÃO DO FUNDO FINANCEIRO	97.040,84	0,00	97.040,84
09.271	PREVIDÊNCIA BÁSICA	1.912.428,41	0,00	1.912.428,41
09.271.0495	PREV. SOCIAL E INAT. E PENSIONISTA	1.912.428,41	0,00	1.912.428,41
0927104952.284	MANUTENÇÃO DO FUNDO PREVIDENCIÁRIO	1.879.146,37	0,00	1.879.146,37
0927104952.285	OUTROS BENEFÍCIOS PREVIDENCIÁRIOS	33.282,04	0,00	33.282,04
TOTAL		2.013.558,25	0,00	2.013.558,25

Documento Assinado Digitalmente por: GILDO MARIANO DA SILVA, PAULO EDUARDO PEREIRA DE SANTANA
Acesse em: <http://etce/ce.gov.br/epj/validaDoc.seam> Código do documento: 0fc4363c-cd5-438e-9268-f338a10a8bfd



BUENOSPREV
FUNDO PREVIDENCIÁRIO DO MUNICÍPIO DE BUENOS AIRES
Praça Antônio Gomes de Araújo Pereira, 09
CNPJ. 05.313.547/0001-60

ÍTEM 14

DECLARAÇÃO

Para cumprimento do disposto no item 14 do Anexo X da Resolução TC nº 25/2017, declaramos que no Fundo Previdenciário do Município de Buenos Aires–BUENOSPREV, não houve auditorias realizadas pelos controles internos de cada poder e nem de sua unidade gestora, durante o exercício financeiro de 2017 Buenos Aires, 31 de dezembro de 2017

Gildo Mariano da Silva
Gerente de Previdência



BUENOSPREV
FUNDO PREVIDENCIÁRIO DO MUNICÍPIO DE BUENOS AIRES
Praça Antônio Gomes de Araújo Pereira, 09
CNPJ. 05.313.547/0001-60

ÍTEM 15

DECLARAÇÃO

Para cumprimento do disposto no item 15 do Anexo X da Resolução TC nº 25/2017, declaramos que no Fundo Previdenciário do Município de Buenos Aires –BUENOSPREV, não houve auditorias realizadas pelos controles internos de cada poder e nem de sua unidade gestora, durante o exercício financeiro de 2017

Buenos Aires, 31 de dezembro de 2017

Gildo Mariano da Silva
Gerente de Previdência



BUENOSPREV
FUNDO PREVIDENCIÁRIO DO MUNICÍPIO DE BUENOS AIRES
Praça Antônio Gomes de Araújo Pereira, 09
CNPJ. 05.313.547/0001-60


TERMO DE CONFERÊNCIA DE CAIXA

Nos abaixo assinados, designados pelo Prefeito do Município de Buenos Aires – PE, através de Portaria, procedeu à verificação dos valores existentes no Caixa do Fundo de Previdência do Município, tendo encontrado o seguinte:

Em caixa a quantia de R\$ 0,00 (zero reais e zero centavos)

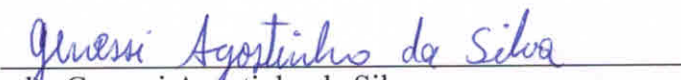
Estes valores foram encontrados por nós a vista do Gerente, que também assina o presente termo, achado certo e conforme os registros existente na tesouraria no ato de encerramento do expediente.

Buenos Aires, em 30 de dezembro de 2017.


a) Antonio Barbosa da Silva


b) Marcelo Alfredo de Oliveira


c) Gildo Mariano da Silva


d) Genessi Agostinho da Silva



Mês: Dezembro / 2017

Relatório de Conciliação Bancária

Conta: 6 CONTA COMPENSAÇÃO PREVIDENCIÁRIA
 Banco: 001 / Banco do Brasil S.A.

		Saldo do Mês	
		722.802,87	722.802,87

(+) Débitos no razão não correspondidos no extrato bancário			
Data	Movimento	Entidade	Banco

		722.802,87	
	Saldo Parcial:		722.802,87

(-) Créditos no razão não correspondidos no extrato bancário			
Data	Movimento	Entidade	Banco

		722.802,87	
	Saldo Parcial:		722.802,87

(-) Créditos no extrato bancário não correspondidos no razão			
Data	Movimento	Entidade	Banco

		722.802,87	
	Saldo Parcial:		722.802,87

(+) Débitos no extrato bancário não correspondidos no razão			
Data	Movimento	Entidade	Banco

		722.802,87	
	Saldo Parcial:		722.802,87

SALDO CONCILIADO DA CONTA >>

TESOURE 722.802,87 Banco: 722.802,87



Consultas - Investimentos Fundos - Mensal

A33C031144328557010
03/01/2018 11:54:26

Cliente

Agência 1672-1
Conta 11257-7 FUNDO P M BUENOS AIRES
Mês/ano referência DEZEMBRO/2017

S PUBLICO SUPREMO - CNPJS PUBLICO SUPREMO

Data	Histórico	Valor	Valor IRPrej. Comp.	Valor IOF	Quantidade cotas	Valor cota	Saldo cotas
30/11/2017	SALDO ANTERIOR	12.333,95			3.489,339106		
29/12/2017	SALDO ATUAL	12.361,24			3.489,339106		3.489,339106

Resumo do mês

SALDO ANTERIOR	12.333,95
APLICAÇÕES (+)	0,00
RESGATES (-)	0,00
RENDIMENTO BRUTO (+)	27,29
IMPOSTO DE RENDA (-)	0,00
IOF (-)	0,00
RENDIMENTO LÍQUIDO	27,29
SALDO ATUAL =	12.361,24

Valor da Cota

30/11/2017	3,534751031
29/12/2017	3,542572639

Rentabilidade

No mês	0,2212
No ano	5,6771
Últimos 12 meses	5,6771

BB Previd RF IRF-M1 - CNPJBB PREVID RF IRF-M1

Data	Histórico	Valor	Valor IRPrej. Comp.	Valor IOF	Quantidade cotas	Valor cota	Saldo cotas
30/11/2017	SALDO ANTERIOR	706.494,07			306.662,152327		
29/12/2017	SALDO ATUAL	710.441,63			306.662,152327		306.662,152327

Resumo do mês

SALDO ANTERIOR	706.494,07
APLICAÇÕES (+)	0,00
RESGATES (-)	0,00
RENDIMENTO BRUTO (+)	3.947,56
IMPOSTO DE RENDA (-)	0,00
IOF (-)	0,00
RENDIMENTO LÍQUIDO	3.947,56
SALDO ATUAL =	710.441,63

Valor da Cota

30/11/2017	2,303818913
29/12/2017	2,316691577

Rentabilidade

No mês	0,5587
No ano	10,8621
Últimos 12 meses	10,8621

Transação efetuada com sucesso por: J7313424 GILDO MARIANO DA SILVA.

Serviço de Atendimento ao Consumidor - SAC 0800 729 0722

Ouvidoria BB 0800 729 5678
Para deficientes auditivos 0800 729 0088Documento Assinado Digitalmente por: GILDO MARIANO DA SILVA, PAULO EDUARDO PEREIRA DE SANTANA
Acesse em: http://cece.fce.pe.gov.br/epj/validaDoc.seam Código do documento: b1fe9301-88b3-4a89-b2d6-d2e763a30ebc



Relatório de Conciliação Bancária

Conta: 4	C/C Nº 11075-2 BANCO DO BRASIL	Saldo do Mês	
Banco: 001	/ Banco do Brasil S.A.	Entidade:	3.437.244,82 Banco: 0,00
(+) Débitos no razão não correspondidos no extrato bancário			
Data	Movimento	Entidade	Banco
29/12/2017	VALOR APLICADO	0,00	3.437.904,82
		Saldo Parcial:	3.437.904,82

(-) Créditos no razão não correspondidos no extrato bancário			
Data	Movimento	Entidade	Banco
29/12/2017	CHEQUE Nº 851077	0,00	660,00
		Saldo Parcial:	3.437.244,82

(-) Créditos no extrato bancário não correspondidos no razão			
Data	Movimento	Entidade	Banco
		Saldo Parcial:	3.437.244,82

(+) Débitos no extrato bancário não correspondidos no razão			
Data	Movimento	Entidade	Banco
SALDO CONCILIADO DA CONTA >>		TESOURE	3.437.244,82 Banco: 3.437.244,82



Extrato conta corrente

A33C031144328557008
03/01/2018 11:52:27

Cliente - Conta atual

Agência 1672-1
 Conta corrente 11075-2 FUNDO PREVIDENCIARIO DO M
 Período do extrato 12/2017

Lançamentos

Dt.	Dt.	Histórico	Documento	Valor R\$	Saldo
	movimento balancete				
30/11/2017		Saldo Anterior			0,00 C
01/12/2017		Cheque Compensado	851.070	360,00 D	
01/12/2017		BB CP Admin Supremo	70	360,00 C	0,00 C
04/12/2017		Cheque Compensado	851.071	4.000,00 D	
04/12/2017		Cheque Compensado	851.072	1.761,28 D	
04/12/2017		Cheque Compensado	851.073	422,70 D	
04/12/2017		BB CP Admin Supremo	70	6.183,98 C	0,00 C
05/12/2017		Folha de Pagamento	15.349	72.647,80 D	
05/12/2017		BB CP Admin Supremo	70	72.647,80 C	0,00 C
08/12/2017		+ Transferência recebida	551.672.000.006.265	38.746,20 C	
08/12/2017		+ Transferência recebida	551.672.000.008.717	16.052,00 C	
08/12/2017		+ Transferência recebida	551.672.000.008.751	62.362,65 C	
08/12/2017		+ Transferência recebida	551.672.000.010.355	13.503,29 C	
08/12/2017		+ Transferência recebida	551.672.000.010.356	1.077,33 C	
08/12/2017		+ Transferência recebida	551.672.000.010.357	1.934,12 C	
08/12/2017		+ Transferência recebida	551.672.000.020.440	54.718,75 C	
08/12/2017		+ Transferência recebida	551.672.000.021.825	290,33 C	
08/12/2017		BB CP Admin Supremo	70	188.684,67 D	0,00 C
11/12/2017		+ Transferência recebida	551.672.000.003.571	16.932,40 C	
11/12/2017		BB CP Admin Supremo	70	16.932,40 D	0,00 C
12/12/2017		Cheque Compensado	851.074	275,00 D	
12/12/2017		BB CP Admin Supremo	70	275,00 C	0,00 C
14/12/2017		Folha de Pagamento	13.490	142.254,54 D	
14/12/2017		BB CP Admin Supremo	70	142.254,54 C	0,00 C
18/12/2017		+ Transferência enviada	552.365.000.067.556	2.875,00 D	
18/12/2017		BB CP Admin Supremo	70	2.875,00 C	0,00 C
21/12/2017		+ Transferência recebida	551.672.000.006.265	40.405,37 C	
21/12/2017		+ Transferência recebida	551.672.000.008.717	15.871,46 C	
21/12/2017		+ Transferência recebida	551.672.000.008.751	64.196,36 C	
21/12/2017		+ Transferência recebida	551.672.000.010.355	12.850,82 C	
21/12/2017		+ Transferência recebida	551.672.000.010.356	1.077,33 C	
21/12/2017		+ Transferência recebida	551.672.000.010.357	2.560,65 C	
21/12/2017		+ Transferência recebida	551.672.000.020.440	56.570,65 C	
21/12/2017		+ Transferência enviada	551.264.000.022.207	1.000,00 D	
21/12/2017		+ Transferência enviada	551.672.000.020.490	200,00 D	
21/12/2017		+ Transferência enviada	552.365.000.051.624	1.500,00 D	
21/12/2017		+ Pagamento de Título	122.101	1.900,00 D	
21/12/2017		BB CP Admin Supremo	70	188.932,64 D	0,00 C
27/12/2017		+ Transferência recebida	551.672.000.021.825	184,18 C	
27/12/2017		+ Transferência recebida	551.672.000.021.825	345,21 C	
27/12/2017		+ Transferência recebida	551.672.000.021.825	345,21 C	
27/12/2017		+ Transferência enviada	550.673.000.006.343	142,42 D	
27/12/2017		+ Transferência enviada	551.672.000.011.835	6.132,63 D	
27/12/2017		+ Transferência enviada	551.672.000.020.440	1.271,54 D	
27/12/2017		Cheque Compensado	851.075	4.000,00 D	
27/12/2017		Cheque Compensado	851.076	1.658,25 D	
27/12/2017		BB CP Admin Supremo	70	12.330,24 C	0,00 C
28/12/2017		+ Transferência enviada	552.239.000.014.888	3.000,00 D	
28/12/2017		+ Transferência enviada	552.239.000.014.888	3.000,00 D	
28/12/2017		BB CP Admin Supremo	70	6.000,00 C	0,00 C
29/12/2017		+ Tar Pag Salár Créd Conta	853.630.800.380.544	496,40 D	
29/12/2017		+ Tar Pag Salár Créd Conta	853.630.800.391.319	499,80 D	
29/12/2017		BB CP Admin Supremo	70	996,20 C	0,00 C
31/12/2017		SALDO			0,00 C

Documento Assinado Digitalmente por: GILDO MARIANO DA SILVA, PAULO EDUARDO PEREIRA DE SANTANA
 Acesse em: <http://cece.fce.pe.gov.br/epv/validaDoc.seam> Código do documento: b1fe9301-88b3-4a89-b2d6-d2e763a30ebc



Extrato conta corrente

A33C031144328557000
03/01/2018 11:53:46

Cliente

Agência 1672-1
Conta 11257-7
Período solicitado 12/2017

Lançamentos

Sem lançamentos no período

Transação efetuada com sucesso por: J7313424 GILDO MARIANO DA SILVA.

Serviço de Atendimento ao Consumidor - SAC 0800 729 0722

Ouvidoria BB 0800 729 5678
Para deficientes auditivos 0800 729 0088

Documento Assinado Digitalmente por: GILDO MARIANO DA SILVA, PAULO EDUARDO PEREIRA DE SANTANA
Acesse em: <http://eccc.fcc.gov.br/epp/validaDoc.seam> Código do documento: b16e9301-88b3-4a89-b2d6-d2e763a30eb



Consultas - Investimentos Fundos - Mensal

A33C031144328557013
03/01/2018 12:00:21

Cliente

Agência 1672-1
Conta 11075-2 FUNDO P M BUENOS AIRES
Mês/ano referência DEZEMBRO/2017

S PUBLICO SUPREMO - CNPJS PUBLICO SUPREMO

Data	Histórico	Valor	Valor IRPrej. Comp.	Valor IOF	Quantidade cotas	Valor cota	Saldo cotas
30/11/2017	SALDO ANTERIOR	460.639,03			130.317,248885		
01/12/2017	RESGATE	360,00			101,832543	3,535215657	130.215,416342
	Aplicação 29/09/2017	360,00			101,832543		
04/12/2017	RESGATE	6.183,98			1.749,029381	3,535663875	128.466,386961
	Aplicação 29/09/2017	3.744,26			1.058,997209		
	Aplicação 04/10/2017	2.439,72			690,032172		
05/12/2017	RESGATE	72.647,80			20.544,544945	3,536111420	107.921,842016
	Aplicação 04/10/2017	36.920,67			10.441,037843		
	Aplicação 16/10/2017	16.605,37			4.695,939911		
	Aplicação 19/10/2017	16.796,47			4.749,982186		
	Aplicação 26/10/2017	2.325,29			657,585005		
08/12/2017	APLICAÇÃO	188.684,67			53.340,460152	3,537364872	161.262,302168
11/12/2017	APLICAÇÃO	16.932,40			4.786,288357	3,537689068	166.048,590525
12/12/2017	RESGATE	275,00			77,726761	3,538035006	165.970,863764
	Aplicação 26/10/2017	275,00			77,726761		
14/12/2017	RESGATE	142.254,54			40.198,715784	3,538783198	125.772,147980
	Aplicação 28/10/2017	74.032,43			20.920,306368		
	Aplicação 31/10/2017	56.790,99			16.048,169535		
	Aplicação 01/11/2017	11.431,12			3.230,239881		
18/12/2017	RESGATE	2.875,00			812,252338	3,539540443	124.959,895642
	Aplicação 01/11/2017	2.875,00			812,252338		
21/12/2017	APLICAÇÃO	188.932,64			53.360,351740	3,540693302	178.320,247382
27/12/2017	RESGATE	12.330,24			3.481,315802	3,541833232	174.838,931580
	Aplicação 01/11/2017	12.330,24			3.481,315802		
28/12/2017	RESGATE	6.000,00			1.693,862046	3,542201098	173.145,069534
	Aplicação 01/11/2017	6.000,00			1.693,862046		
29/12/2017	RESGATE	996,20			281,208066	3,542572639	172.863,861468
	Aplicação 01/11/2017	996,20			281,208066		
29/12/2017	SALDO ATUAL	612.382,79			172.863,861468		172.863,861468

Resumo do mês

SALDO ANTERIOR	460.639,03
APLICAÇÕES (+)	394.549,71
RESGATES (-)	243.922,76
RENDIMENTO BRUTO (+)	1.116,81
IMPOSTO DE RENDA (-)	0,00
IOF (-)	0,00
RENDIMENTO LÍQUIDO	1.116,81
SALDO ATUAL =	612.382,79

Valor da Cota

30/11/2017	3,534751031
29/12/2017	3,542572639

Rentabilidade

No mês	0,2212
No ano	5,6771
Últimos 12 meses	5,6771

BB Previd RF IRF-M1 - CNPJBB PREVID RF IRF-M1

Data	Histórico	Valor	Valor IRPrej. Comp.	Valor IOF	Quantidade cotas	Valor cota	Saldo cotas
30/11/2017	SALDO ANTERIOR	2.809.822,06			1.219.636,684053		
29/12/2017	SALDO ATUAL	2.825.522,03			1.219.636,684053		1.219.636,684053

Resumo do mês

SALDO ANTERIOR	2.809.822,06
APLICAÇÕES (+)	0,00
RESGATES (-)	0,00
RENDIMENTO BRUTO (+)	15.699,97
IMPOSTO DE RENDA (-)	0,00
IOF (-)	0,00
RENDIMENTO LÍQUIDO	15.699,97
SALDO ATUAL =	2.825.522,03

Valor da Cota

30/11/2017	2,303818913
29/12/2017	2,316691577

Rentabilidade



Transação efetuada com sucesso por: J7313424 GILDO MARIANO DA SILVA.

Serviço de Atendimento ao Consumidor - SAC 0800 729 0722

Ouvidoria BB 0800 729 5678
Para deficientes auditivos 0800 729 0088

Documento Assinado Digitalmente por: GILDO MARIANO DA SILVA, PAULO EDUARDO PEREIRA DE SANTANA
Acesse em: <http://etcce.fce.pe.gov.br/epv/validaDoc.seam> Código do documento: b16e9301-88b3-4a89-b2d6-d2e763a30ecb



Conta: 5 C/C Nº 11.076-0 BANCO DO BRASIL Entidade: Saldo do Mês Banco: 1.259.282,34

Banco: 001 / Banco do Brasil S.A.

(+) Débitos no razão não correspondidos no extrato bancário

Data	Movimento	Entidade	Banco
	Saldo Parcial:	1.259.282,34	1.259.282,34

(-) Créditos no razão não correspondidos no extrato bancário

Data	Movimento	Entidade	Banco
	Saldo Parcial:	1.259.282,34	1.259.282,34

(-) Créditos no extrato bancário não correspondidos no razão

Data	Movimento	Entidade	Banco
	Saldo Parcial:	1.259.282,34	1.259.282,34

(+) Débitos no extrato bancário não correspondidos no razão

Data	Movimento	Entidade	Banco
SALDO CONCILIADO DA CONTA >>			
		TESOURE	1.259.282,34 Banco: 1.259.282,34



Consultas - Investimentos Fundos - Mensal

A33C031144328557012

03/01/2018 11:58:17

Cliente

Agência 1672-1
 Conta 11076-0 FUNDO P M BUENOS AIRES
 Mês/ano referência DEZEMBRO/2017

BB Previd RF IRF-M1 - CNPJBB PREVID RF IRF-M1

Data	Histórico	Valor	Valor IRPrej. Comp.	Valor IOF	Quantidade cotas	Valor cota	Saldo cotas
30/11/2017	SALDO ANTERIOR	1.252.285,15			543.569,264000		
29/12/2017	SALDO ATUAL	1.259.282,34			543.569,264000		543.569,264000

Resumo do mês

SALDO ANTERIOR	1.252.285,15
APLICAÇÕES (+)	0,00
RESGATES (-)	0,00
RENDIMENTO BRUTO (+)	6.997,19
IMPOSTO DE RENDA (-)	0,00
IOF (-)	0,00
RENDIMENTO LÍQUIDO	6.997,19
SALDO ATUAL =	1.259.282,34

Valor da Cota

30/11/2017	2,303818913
29/12/2017	2,316691577

Rentabilidade

No mês	0,5587
No ano	10,8621
Últimos 12 meses	10,8621

Transação efetuada com sucesso por: J7313424 GILDO MARIANO DA SILVA.

Serviço de Atendimento ao Consumidor - SAC 0800 729 0722

Ouvidoria BB 0800 729 5678
 Para deficientes auditivos 0800 729 0088

MAPA DEMONSTRATIVO DE LICITAÇÕES - EXERCÍCIO 2017



Declaro para os devidos fins que as informações presentes neste documento refletem a situação atual desta Unidade Gestora, referente aos Processos Licitatórios. Ademais, estou ciente que a omissão de informações poderá implicar a aplicação de pena de multa pelo TCE/PE, conforme previsto no Art. 73 da Lei Estadual nº 12.600/2004 e alterações posteriores, além das sanções previstas nas Resoluções do SAGRES. O não fornecimento do Mapa Demonstrativo de Licitações, implica, subsidiariamente, na incompletude da Prestação de Contas Anual dos jurisdicionados.

Fundo Previdenciário do Município de Buenos Aires

Nº Proc. / Ano	Mod. Nº / Ano	Portaria	Critério Julgamento	Objeto	Objeto Conforme Edital	SRP	Estágio/Situação	Licitantes Vencedores	Valor Gl. Licit.(R\$)
4/2017	Convite - 2/2017	15/2017	Menor Preço	Serviços Técnicos Especializados - Contabilidade/auditoria	Contratação de empresa especializada nos serviços de consultoria e assessoria contábil.	Não	Processo Adjudicado / Homologado / Ratificado / Concluído	SOCAM SOCIEDADE COMERCIAL DE A. MUNICIPAL LTDA - ME	18.000,00
3/2017	Pregão Presencial - 2/2017	56/2017	Menor Preço	Serviço de Locação de Softwares	Contratação de empresa especializada para assessoria e consultoria técnica específica para Regime Próprio de Previdência Social, visando o atendimento das regras previstas na Lei Federal 9717, de 27 de novembro de 1998, em conjunto com cessão de direito de uso de softwares e aplicativos integrados, com implantação, customização, atualização, manutenção corretiva, com treinamento e capacitação aos usuários e suporte técnico presencial.	Não	Processo Adjudicado / Homologado / Ratificado / Concluído	Roosevelt Benedito Alves Silva - ME	24.000,00
2/2017	Pregão Presencial - 1/2017	56/2017	Menor Preço	Serviço de Locação de Softwares	Contratação de empresa especializada em desenvolvimento de software voltado para gestão pública tendo como objeto a locação do(s) sistema(s).	Não	Processo Adjudicado / Homologado / Ratificado / Concluído	SYSTEMA INFORMÁTICA COMÉRCIO E SERVIÇO LTDA - EPP	18.000,00
1/2017	Convite - 1/2017	15/2017	Menor Preço	Consultoria	Contratação de pessoa física ou jurídica da área contábil para prestação de serviços técnicos especializados, visando a celebração de convênio e compensação previdenciária.	Não	Processo Adjudicado / Homologado / Ratificado / Concluído	MARILEIDE BARBOSA DA SILVA - ME	12.000,00

Documento Assinado Digitalmente por: GILDO MARIANO DA SILVA
 Acesse em: <http://eicce.ice.pe.gov.br/epp/validaDoc.seam> Código do documento: 72278a0b-81a8-4e24-b538-1f242f86942a

MAPA DE CONTRATOS - EXERCÍCIO 2017



Declaro para os devidos fins que as informações presentes neste documento refletem a situação atual desta Unidade Gestora, referente aos Contratos. Ademais, estou ciente que a omissão de informações poderá implicar a aplicação de pena de multa pelo TCE/PE, conforme previsto no Art. 73 da Lei Estadual nº 12.600/2004 e alterações posteriores, além das sanções previstas nas Resoluções do SAGRES. O não fornecimento do Mapa Demonstrativo de Contratos, implica, subsidiariamente, na incompletion da Prestação de Contas Anual dos jurisdicionados.

Fundo Previdenciário do Município de Buenos Aires

Contrato	Tipo Proc.	Processo	Portaria da Comissão	CPF/CNPJ	Nome/Razão Social	Vigência	Objeto	Valor(R\$)	Estágio/Situação
04/2017	ADM	04/2017		11.604.105/0001-76	SOCAM SOCIEDADE COMERCIAL DE A. MUNICIPAL LTDA - ME	05/01/2017 a 31/05/2017	2.059/Serviços Técnicos Especializados - Contabilidade/auditoria	R\$ 7.500,00	Em Execução/Regular
03/2017	ADM	03/2017		01.294.929/0001-33	FINACAP CONSULTORIA FINANCEIRA E MERCADO DE CAPITAIS - LTDA	05/01/2017 a 31/12/2017	2.060/Serviços Técnicos Especializados - Perícia e Avaliação	R\$ 7.920,00	Em Execução/Regular
02/2017	ADM	02/2017		12.658.085/0001-89	CL GESTÃO EMPRESARIAL LTDA	05/01/2017 a 30/06/2017	1.206/Serviço de Locação de Softwares	R\$ 7.980,00	Em Execução/Regular
01/2017	ADM	01/2017		00.254.683/0001-03	MARILEIDE BARBOSA DA SILVA ME	02/01/2017 a 02/03/2017	2.060/Serviços Técnicos Especializados - Perícia e Avaliação	R\$ 3.000,00	Em Execução/Regular
004/2017	LIC	3/2017	56/2017	09.022.900/0001-04	Roosevelt Benedito Alves Silva - ME	12/09/2017 a 12/09/2018	1.206/Serviço de Locação de Softwares	R\$ 24.000,00	Em Execução/Regular
003/2017	LIC	4/2017	15/2017	11.604.105/0001-76	SOCAM SOCIEDADE COMERCIAL DE A. MUNICIPAL LTDA - ME	04/09/2017 a 04/09/2018	2.059/Serviços Técnicos Especializados - Contabilidade/auditoria	R\$ 18.000,00	Em Execução/Regular
002/2017	LIC	2/2017	56/2017	02.472.202/0001-61	SYSTEMA INFORMÁTICA COMÉRCIO E SERVIÇO LTDA - EPP	01/08/2017 a 01/08/2018	1.206/Serviço de Locação de Softwares	R\$ 18.000,00	Em Execução/Regular
001/2017	LIC	1/2017	15/2017	00.254.683/0001-03	MARILEIDE BARBOSA DA SILVA - ME	19/04/2017 a 19/04/2018	2.071/Consultoria	R\$ 12.000,00	Em Execução/Regular

Documento Assinado Digitalmente por: GILDO MARIANO DA SILVA
 Acesso em: http://eicce.com.br/pepp/validarDoc.asp?CodigoDoc=84815562-174b-4373-b606-6ed2428b538e



BUENOSPREV
FUNDO PREVIDENCIÁRIO DO MUNICÍPIO DE BUENOS AIRES
Praça Antônio Gomes de Araújo Pereira, 09
CNPJ. 05.313.547/0001-60

ÍTEM 20

DECLARAÇÃO

Através desta declaração, vimos informar em atendimento ao item 20 do anexo X da Resolução TC 25/2017 que este Instituto Previdenciário não realizou parcerias com OS durante o exercício financeiro de 2017. Buenos Aires, 31 de dezembro de 2017

Gildo Mariano da Silva
Gerente de Previdência



BUENOSPREV
FUNDO PREVIDENCIÁRIO DO MUNICÍPIO DE BUENOS AIRES
Praça Antônio Gomes de Araújo Pereira, 09
CNPJ. 05.313.547/0001-60

ÍTEM 21

DECLARAÇÃO

Através desta declaração, vimos informar em atendimento ao item 21 do anexo X da Resolução TC 25/2017 que este Instituto Previdenciário não realizou parcerias com OSCIP durante o exercício financeiro de 2017. Buenos Aires, 31 de dezembro de 2017

Gildo Mariano da Silva
Gerente de Previdência



BUENOSPREV
FUNDO PREVIDENCIÁRIO DO MUNICÍPIO DE BUENOS AIRES
Praça Antônio Gomes de Araújo Pereira, 09
CNPJ. 05.313.547/0001-60

ITEM 22

DECLARAÇÃO

Através desta declaração, vimos informar em atendimento ao item 22 do anexo X da Resolução TC 25/2017 que este Instituto Previdenciário não realizou nenhuma tomada de conta especial, durante o exercício financeiro de 2017 Buenos Aires, 31 de dezembro de 2017

Gildo Mariano da Silva
Gerente de Previdência

FUNDO MUNICIPAL DE PREVIDENCIA - EXERCÍCIO DE 2017
Resolução TC n° 25, 13 DE DEZEMBRO DE 2017
ANEXO XI-A

CONTRIBUIÇÃO DOS SEGURADOS (RPPS)

(Demonstrativo consolidado, englobando as contribuições do Poder Legislativo e dos órgãos e entidades da administração direta e indireta do Poder Executivo)

BASE DE CÁLCULO		RETIDA(2)	CONTABILIZADA	RECOLHIDA (4)		DATA DO VENCIMENTO (5)	DATA DO REPASSE (6)
COMPETÊNCIA	VALOR (1)			PRINCIPAL	ENCARGOS		
Janeiro							
Fevereiro							
Março							
Abril							
Maió							
Junho							
Julho							
Agosto							
Setembro							
Outubro							
Novembro							
Dezembro							
13° Salário							
TOTAL							

FUNDO MUNICIPAL DE PREVIDENCIA - EXERCÍCIO DE 2017

ANEXO XI-B

CONTRIBUIÇÃO NORMAL DO ÓRGÃO/ENTIDADE (RPPS)

(Demonstrativo consolidado, englobando as contribuições do Poder Legislativo e dos órgãos e entidades da administração direta e indireta do Poder Executivo)

BASE DE CÁLCULO		DEVIDA(2)	CONTABILIZADA	BENEFÍCIOS PAGOS DIRETAMENTE (3)	RECOLHIDA (4)		DATA DO VENCIMENTO (5)	DATA DO REPASSE (6)
COMPETÊNCIA	VALOR (1)				PRINCIPAL	ENCARGOS		
Janeiro					R\$ -			
Fevereiro					R\$ -			
Março					R\$ -			
Abril					R\$ -			
Maió					R\$ -			
Junho					R\$ -			
Julho					R\$ -			
Agosto					R\$ -			
Setembro					R\$ -			
Outubro					R\$ -			
Novembro					R\$ -			
Dezembro					R\$ -			
13° Salário					R\$ -			
TOTAL	R\$ -	R\$ -	R\$ -	R\$ -	R\$ -			





Documento Assinado Digitalmente por: GILDO MARIANO DA SILVA, PAULO EDUARDO PEREIRA DE SANTANA
Acesse em: <http://etce.ice.pe.gov.br/epp/validaDoc.seam> Código do documento: e2ed3b11-3035-4ac5-b27a-7b59ddcf6f5



FUNDO MUNICIPAL DE PREVIDENCIA - EXERCÍCIO DE 2017
Resolução TC n° 25, 13 DE DEZEMBRO DE 2017
ANEXO XI-A

CONTRIBUIÇÃO DOS SEGURADOS (RGPS)

(Demonstrativo consolidado, englobando as contribuições do Poder Legislativo e dos órgãos e entidades da administração direta e indireta do Poder Executivo)

BASE DE CÁLCULO		RETIDA(2)	CONTABILIZADA	RECOLHIDA (4)		DATA DO VENCIMENTO (5)	DATA DO REPASSE (6)
COMPETÊNCIA	VALOR (1)			PRINCIPAL	ENCARGOS		
Janeiro							
Fevereiro							
Março							
Abril							
Maió							
Junho							
Julho							
Agosto							
Setembro							
Outubro							
Novembro							
Dezembro							
13° Salário							
TOTAL							

FUNDO MUNICIPAL DE PREVIDENCIA - EXERCÍCIO DE 2017

ANEXO XI-B

CONTRIBUIÇÃO NORMAL DO ÓRGÃO/ENTIDADE (GPPS)

(Demonstrativo consolidado, englobando as contribuições do Poder Legislativo e dos órgãos e entidades da administração direta e indireta do Poder Executivo)

BASE DE CÁLCULO		DEVIDA(2)	CONTABILIZADA	BENEFÍCIOS PAGOS DIRETAMENTE (3)	RECOLHIDA (4)		DATA DO VENCIMENTO (5)	DATA DO REPASSE (6)
COMPETÊNCIA	VALOR (1)				PRINCIPAL	ENCARGOS		
Janeiro					R\$ -			
Fevereiro					R\$ -			
Março					R\$ -			
Abril					R\$ -			
Maió					R\$ -			
Junho					R\$ -			
Julho					R\$ -			
Agosto					R\$ -			
Setembro					R\$ -			
Outubro					R\$ -			
Novembro					R\$ -			
Dezembro					R\$ -			
13° Salário					R\$ -			
TOTAL	R\$ -	R\$ -	R\$ -	R\$ -	R\$ -			



Documento Assinado Digitalmente por: GILDO MARIANO DA SILVA, PAULO EDUARDO PEREIRA DE SANTANA
Acesse em: <http://etce.ice.pe.gov.br/epp/validaDoc.seam> Código do documento: b9ef6326-a9d5-44a1-8054-0cab12638e1b

DEMONSTRATIVO DE INFORMAÇÕES PREVIDENCIÁRIAS E REPASSES - DIPR DECLARAÇÃO DE VERACIDADE



Documento Assinado em 26/03/2018 por: GILDO MARIANO DA SILVA
 Acesso em: http://e.cd.ces.gov.br/ep/validaDoc.aspx?documento=ca165403544700795452834

NOME DO ENTE	UF	CNPJ	BIMESTRE	DADOS DE ENVIO
Buenos Aires	PE	10.165.165/0001-77	NOV/DEZ - 2017	24/03/2018 17:28:11

Atestamos, na forma da lei e para todos os fins de direito, que as informações constantes do Demonstrativo de Informações Previdenciárias e Repasses - DIPR acima identificado, totalizadas no quadro abaixo, são verídicas, e que todos os valores nele declarados foram efetivamente repassados pelo ente federativo e recebidos pela unidade gestora do RPPS, bem como os valores de responsabilidade desta foram arrecadados. Estamos cientes de que a omissão de informações no DIPR ou a inserção de informações falsas ou diversas das que deveriam constar, que possa resultar na emissão indevida do Certificado de Regularidade Previdenciária - CRP, será passível de comunicação ao Ministério Público Federal, a qual que se apure a eventual prática do ilícito de falsidade ideológica, tipificado no artigo 299 do Código Penal.

QUADRO RESUMO DAS INFORMAÇÕES PRESTADAS NO DIPR

DESCRIÇÃO		Novembro	Dezembro
BASES DE CÁLCULO:	do Ente	548.108,28	1.091.570,00
	dos Servidores	548.108,28	1.091.570,00
	dos Aposentados	0,00	
	dos Pensionistas	0,00	
CONTRIBUIÇÕES REPASSADAS:	do Ente	84.244,25	167.770,00
	dos Servidores	60.291,39	119.350,00
	dos Aposentados	0,00	
	dos Pensionistas	0,00	
DEDUÇÕES		2.423,46	2.360,00
APORTES E TRANSFERÊNCIAS DE RECURSOS		49.220,12	98.020,00
PARCELAMENTOS		16.836,42	16.930,00
BASES DE CÁLCULO DA UNIDADE GESTORA		0,00	5.600,00
CONTRIBUIÇÕES ARRECADADAS PELA UNIDADE GESTORA		0,00	610,00
REMUNERAÇÃO BRUTA		807.412,38	1.834.280,00
NÚMERO DE BENEFICIÁRIOS		572	
DEMAIS INGRESSOS DE RECURSOS		29.452,36	27.830,00
UTILIZAÇÃO DOS RECURSOS		163.539,17	246.584,15

Prefeitura Municipal de Buenos Aires - PE, em 26/03/2018

 José Fábio de Oliveira
 Representante Legal do Ente

 Gildo Mariano da Silva
 Representante da Unidade Gestora

DEMONSTRATIVO DE INFORMAÇÕES PREVIDENCIÁRIAS E REPASSES - DIPR DECLARAÇÃO DE VERACIDADE




Documento Assinado em 24/03/2018 por: GILDO MARIANO DA SILVA
 Acesso em: http://pecbrasil.cpf.gov.br/cpf/validarDoc?seuCodigoDocumento=40341035231703725443245234


NOME DO ENTE	UF	CNPJ	BIMESTRE	DADOS DE ENVIO
Buenos Aires	PE	10.165.165/0001-77	SET/OUT - 2017	24/03/2018 17:27:47

Atestamos, na forma da lei e para todos os fins de direito, que as informações constantes do Demonstrativo de Informações Previdenciárias e Repasses - DIPR acima identificado, totalizadas no quadro abaixo, são verídicas, e que todos os valores nele declarados foram efetivamente repassados pelo ente federativo e recebidos pela unidade gestora do RPPS, bem como os valores de responsabilidade desta foram arrecadados. Estamos cientes de que a omissão de informações no DIPR ou a inserção de informações falsas ou diversas das que deveriam constar, que possam resultar na emissão indevida do Certificado de Regularidade Previdenciária - CRP, será passível de comunicação ao Ministério Público Federal, a qual que se apure a eventual prática do ilícito de falsidade ideológica, tipificado no artigo 299 do Código Penal.

QUADRO RESUMO DAS INFORMAÇÕES PRESTADAS NO DIPR			
DESCRIÇÃO		Setembro	Outubro
BASES DE CÁLCULO:	do Ente	566.084,46	563.170,44
	dos Servidores	566.084,46	563.170,44
	dos Aposentados	0,00	0,00
	dos Pensionistas	0,00	0,00
CONTRIBUIÇÕES REPASSADAS:	do Ente	87.003,60	86.550,00
	dos Servidores	62.269,29	61.940,00
	dos Aposentados	0,00	0,00
	dos Pensionistas	0,00	0,00
DEDUÇÕES		6.705,69	6.736,77
APORTES E TRANSFERÊNCIAS DE RECURSOS		50.837,97	50.570,11
PARCELAMENTOS		16.622,98	16.729,33
BASES DE CÁLCULO DA UNIDADE GESTORA		0,00	0,00
CONTRIBUIÇÕES ARRECADADAS PELA UNIDADE GESTORA		0,00	0,00
REMUNERAÇÃO BRUTA		794.725,95	803.375,33
NÚMERO DE BENEFICIÁRIOS		494	491
DEMAIS INGRESSOS DE RECURSOS		42.041,32	29.654,41
UTILIZAÇÃO DOS RECURSOS		154.671,68	153.841,74

Prefeitura Municipal de Buenos Aires - PE, em 26/03/2018


 José Fábio de Oliveira
 Representante Legal do Ente


 Gildo Mariano da Silva
 Representante da Unidade Gestora



Documento Assinado Digitalmente por: GILDO MARIANO DA SILVA - PAULO EDUARDO PEREIRA DE SANTANA
 Acesso em: http://www.tce-pe.gov.br/portal/validarDoc.seam?codigoDoc=141541056412159132152412

DEMONSTRATIVO DE INFORMAÇÕES PREVIDENCIÁRIAS E REPASSES - DIPR DECLARAÇÃO DE VERACIDADE

NOME DO ENTE	UF	CNPJ	BIMESTRE	DADOS DE ENVIO
Buenos Aires	PE	10.165.165/0001-77	JUL/AGO - 2017	17/10/2017 15:56:0

Atestamos, na forma da lei e para todos os fins de direito, que as informações constantes do Demonstrativo de Informações Previdenciárias e Repasses - DIPR acima identificado, totalizadas no quadro abaixo, são verídicas, e que todos os valores nele declarados foram efetivamente repassados pelo ente federativo e recebidos pela unidade gestora do RPPS, bem como os valores de responsabilidade desta foram arrecadados. Estamos cientes de que a omissão de informações no DIPR ou a inserção de informações falsas ou diversas das que deveriam constar, que possam resultar na emissão indevida do Certificado de Regularidade Previdenciária - CRP, será passível de comunicação ao Ministério Público Federal, para que se apure a eventual prática do ilícito de falsidade ideológica, tipificado no artigo 299 do Código Penal.

QUADRO RESUMO DAS INFORMAÇÕES PRESTADAS NO DIPR

DESCRIÇÃO	Julho	Agosto
BASES DE CÁLCULO:		
do Ente	559.207,73	561.582,00
dos Servidores	559.207,73	561.582,00
dos Aposentados	0,00	0,00
dos Pensionistas	0,00	0,00
CONTRIBUIÇÕES REPASSADAS:		
do Ente	85.948,02	86.312,99
dos Servidores	61.512,85	61.774,33
dos Aposentados	0,00	0,00
dos Pensionistas	0,00	0,00
DEDUÇÕES		
APORTES E TRANSFERÊNCIAS DE RECURSOS	6.789,97	7.726,57
PARCELAMENTOS	50.219,07	50.432,88
BASES DE CÁLCULO DA UNIDADE GESTORA	16.360,17	16.491,55
CONTRIBUIÇÕES ARRECADADAS PELA UNIDADE GESTORA	438,66	0,00
REMUNERAÇÃO BRUTA	48,25	0,00
NÚMERO DE BENEFICIÁRIOS	792.181,09	794.064,88
DEMAIS INGRESSOS DE RECURSOS	492	492
UTILIZAÇÃO DOS RECURSOS	123.250,03	47.004,94
	160.385,61	165.494,92

Prefeitura Municipal de Buenos Aires - PE, em 17/10/2017


 José Fábio de Oliveira
 Representante Legal do Ente


 Gildo Mariano da Silva
 Representante da Unidade Gestora



DEMONSTRATIVO DE INFORMAÇÕES PREVIDENCIÁRIAS E REPASSES - DIPR DECLARAÇÃO DE VERACIDADE

Documento Assinado Digitalmente por: GILDO MARIANO DA SILVA - PAULO EDUARDO PEREIRA DESANTANA
Acesse em: http://repositorio.pps.gov.br/validarDoc.seam?codigo=79047214333153347049

NOME DO ENTE	UF	CNPJ	BIMESTRE	DADOS DE ENVIO
Buenos Aires	PE	10.165.165/0001-77	MAR/ABR - 2017	07/08/2017 13:54:


Atestamos, na forma da lei e para todos os fins de direito, que as informações constantes do Demonstrativo de Informações Previdenciárias e Repasses - DIPR acima identificado, totalizadas no quadro abaixo, são verídicas, e que todos os valores nele declarados foram efetivamente repassados pelo ente federativo e recebidos pela unidade gestora do RPPS, bem como os valores de responsabilidade desta foram arrecadados. Estamos cientes de que a omissão de informações no DIPR ou a inserção de informações falsas ou diversas das que deveriam constar, que possam resultar na emissão indevida do Certificado de Regularidade Previdenciária - CRP, será passível de comunicação ao Ministério Público Federal, para que se apure a eventual prática do ilícito de falsidade ideológica, tipificado no artigo 299 do Código Penal.

QUADRO RESUMO DAS INFORMAÇÕES PRESTADAS NO DIPR

DESCRIÇÃO		Março	Abril
BASES DE CÁLCULO:	do Ente	570.956,91	553.801,00
	dos Servidores	570.956,91	553.801,00
	dos Aposentados	0,00	0,00
	dos Pensionistas	0,00	0,00
CONTRIBUIÇÕES REPASSADAS:	do Ente	87.788,06	85.118,00
	dos Servidores	62.805,26	60.918,22
	dos Aposentados	0,00	0,00
	dos Pensionistas	0,00	0,00
DEDUÇÕES		2.840,39	2.747,48
APORTES E TRANSFERÊNCIAS DE RECURSOS		51.239,95	49.732,77
PARCELAMENTOS		15.787,38	15.953,55
BASES DE CÁLCULO DA UNIDADE GESTORA		2.061,40	4.258,22
CONTRIBUIÇÕES ARRECADADAS PELA UNIDADE GESTORA		226,75	468,38
REMUNERAÇÃO BRUTA		771.975,48	768.373,31
NÚMERO DE BENEFICIÁRIOS		499	493
DEMAIS INGRESSOS DE RECURSOS		44.147,50	54.786,46
UTILIZAÇÃO DOS RECURSOS		144.701,31	157.367,51

Prefeitura Municipal de Buenos Aires - PE, em 07/08/2017


 José Fábio de Oliveira
 Representante Legal do Ente


 Gildo Mariano da Silva
 Representante da Unidade Gestora



Documento Assinado Digitalmente e
 Acesso em: <http://efc.citec.prg.gov.br/validador> sem
 validade de 30 dias para o documento assinado.

DEMONSTRATIVO DE INFORMAÇÕES PREVIDENCIÁRIAS E REPASSES - DIPR DECLARAÇÃO DE VERACIDADE


NOME DO ENTE	UF	CNPJ	BIMESTRE	DADOS DE EMISSÃO
Buenos Aires	PE	10.165.165/0001-77	JAN/FEV - 2017	06/07/2017 15:34


Atestamos, na forma da lei e para todos os fins de direito, que as informações constantes do Demonstrativo de Informações Previdenciárias e Repasses - DIPR acima identificado, totalizadas no quadro abaixo, são verídicas, e que todos os valores nele declarados foram efetivamente repassados pelo ente federativo e recebidos pela unidade gestora do RPPS, bem como os valores de responsabilidade desta foram arrecadados. Estamos cientes de que a omissão de informações no DIPR ou a inserção de informações falsas ou diversas das que deveriam constar, que possam resultar na emissão indevida do Certificado de Regularidade Previdenciária - CRP, será passível de comunicação ao Ministério Público Federal para que se apure a eventual prática do ilícito de falsidade ideológica, tipificado no artigo 299 do Código Penal.

QUADRO RESUMO DAS INFORMAÇÕES PRESTADAS NO DIPR

DESCRIÇÃO		Janeiro	Fevereiro
BASES DE CÁLCULO:	do Ente	557.052,29	562.510,00
	dos Servidores	557.052,29	562.510,00
	dos Aposentados	0,00	0,00
	dos Pensionistas	0,00	0,00
CONTRIBUIÇÕES REPASSADAS:	do Ente	135.556,85	136.880,00
	dos Servidores	61.275,75	61.870,00
	dos Aposentados	0,00	0,00
	dos Pensionistas	0,00	0,00
DEDUÇÕES		5.268,70	3.130,00
APORTES E TRANSFERÊNCIAS DE RECURSOS		0,00	0,00
PARCELAMENTOS		15.482,46	15.650,00
BASES DE CÁLCULO DA UNIDADE GESTORA		0,00	0,00
CONTRIBUIÇÕES ARRECADADAS PELA UNIDADE GESTORA		0,00	0,00
REMUNERAÇÃO BRUTA		713.903,55	752.030,00
NÚMERO DE BENEFICIÁRIOS		501	501
DEMAIS INGRESSOS DE RECURSOS		47.951,28	38.499,73
UTILIZAÇÃO DOS RECURSOS		140.505,15	142.569,74

Prefeitura Municipal de Buenos Aires - PE, em 06/07/2017


 José Fábio de Oliveira
 Representante Legal do Ente


 Gildo Mariano da Silva
 Representante da Unidade Gestora
 CPF 447.232.024-04
 Gerente do BUENOSPREV



BUENOSPREV
FUNDO PREVIDENCIÁRIO DO MUNICÍPIO DE BUENOS AIRES
Praça Antônio Gomes de Araújo Pereira, 09
CNPJ. 05.313.547/0001-60

DECLARAÇÃO ITEM 26
DEMONSTRATIVO DA POLÍTICA DE INVESTIMENTOS – DPIN 2017

Declaro para os devidos fins e junto ao Tribunal de Contas do Estado de Pernambuco que não foi possível incluir tempestivamente no CADPREV o DPIN do exercício 2017 em razão da ausência de servidor que possuísse a Certificação exigida pela Portaria MPS nº 519/2011 para fins da composição do Comitê de Investimentos.

Declaro ainda que somente em 24 de novembro de 2017 é que foi possível a implantação do Comitê acima citado, conforme disposto na Portaria nº 204, anexa.

Buenos Aires, 23 de março de 2018.


Gildo Mariano da Silva
Gerente



Documento Assinado Digitalmente por: GILDO MARIANO DA SILVA, PAULO EDUARDO PEREIRA DE SANTANA
 Acesse em: <http://eccc.tce.pe.gov.br/cpn/validarDoc.seam> Código do Documento: 842c8e39-42e1-47d1-88ab-8d1d544dd651
MINISTÉRIO DA PREVIDÊNCIA SOCIAL - MPS



SECRETARIA DE POLÍTICAS DE PREVIDÊNCIA SOCIAL - SPPS
DEPARTAMENTO DOS REGIMES DE PREVIDÊNCIA NO SERVIÇO PÚBLICO - DRPSP

DECLARAÇÃO DE VERACIDADE

Ente Federativo		UF	CNPJ	Unidade Gestora do RPPS	CNPJ
Buenos Aires		PE	10165165000177	Fundo de Previdência de Buenos Aires - BUENOSPREV	05313547000160
Exercício	Mês	Finalidade do DAIR		Posição da Carteira de Investimentos	Data de Envio
2017	Janeiro	ENCERRAMENTO_MES		31/01/2017	27/03/2018 10:30:
					Retificação
					Sim

Atestamos, na forma da lei e para todos os fins de direito, que as informações constantes do Demonstrativo das Aplicações e Investimentos dos Recursos - DAIR acima identificado, totalizadas no quadro abaixo, são verdadeiras, e que todos os valores nele declarados correspondem à totalidade dos recursos do Regime Próprio de Previdência Social - RPPS.

Estamos cientes de que a omissão de informações no DAIR ou a inserção de informações falsas ou diversas das que deveriam constar, que possam resultar na emissão indevida do Certificado de Regularidade Previdenciária - CRP, será passível de comunicação ao Ministério Público Federal, para que se apure a eventual prática do ilícito de falsidade ideológica, tipificado no artigo 299 do Código Penal.

[Handwritten signature]

José Fabio de Oliveira
 Prefeito



Documento Assinado Digitalmente por: GILDO MARIANO DA SILVA, PAULO EDUARDO PEREIRA DE SANTANA
Acesse em: <http://efce.fce.pe.gov.br/opa/validaDoc.seam?codigoDocumento=8922382&codigoAssinante=8801814544651>



SECRETARIA DE POLÍTICAS DE PREVIDÊNCIA SOCIAL - SPPS
DEPARTAMENTO DOS REGIMES DE PREVIDÊNCIA NO SERVIÇO PÚBLICO - DRPSP

DECLARAÇÃO DE VERACIDADE

QUADRO RESUMO DAS INFORMAÇÕES PRESTADAS NO DAIR

RAZÃO SOCIAL	CNPJ	TIPO DE INSTITUIÇÃO	Nº TERMO	Nº PROCESSO ADMINISTRATIVO	DATA DO TERMO	DATA DE VALIDADE
BB GESTÃO DE RECURSOS DTVM	30.822.936/0001-69	Administrador de Fundo de Investimento	C0117001	001-A/2008	29/01/2018	29/01/2019

José Fabio de Oliveira
Prefeito



SECRETARIA DE POLÍTICAS DE PREVIDÊNCIA SOCIAL - SPPS
 DEPARTAMENTO DOS REGIMES DE PREVIDÊNCIA NO SERVIÇO PÚBLICO - DRPSP

DECLARAÇÃO DE VERACIDADE

RESUMO DA CARTEIRA			
TIPO DE ATIVO / SEGMENTO	Quantidade de APR	Valor Total Atual (R\$)	% de Recursos do RPPS
Renda Fixa			
FI 100% títulos TN - Art. 7º, I, b	1	3700153,72	91,22
FI de Renda Fixa - Art. 7º, IV, a	1	366340,14	8,78
Disponibilidades Financeiras			
TOTAL DE RECURSOS DO RPPS PARA CÔMPUTO DOS LIMITES	0	0,00	0,00
TOTAL GERAL DE RECURSOS DO RPPS		4056493,86	
RESPONSÁVEIS PELA GESTÃO DE RECURSOS DO RPPS		4056493,86	
CPF	NOME	CARGO	ASS.:
4472302404	Gildo Mariano da Silva	Gerente	

José Fábio de Oliveira
 Prefeito



SECRETARIA DE POLÍTICAS DE PREVIDÊNCIA SOCIAL - SPPS
 DEPARTAMENTO DOS REGIMES DE PREVIDÊNCIA NO SERVIÇO PÚBLICO - DRPSP

DECLARAÇÃO DE VERACIDADE

Ente Federativo		UF	CNPJ	Unidade Gestora do RPPS	CNPJ
Buenos Aires		PE	10165165000177	Fundo de Previdência de Buenos Aires - BUENOSPREV	05313547000160
Exercício	Mês	Finalidade do DAIR	Posição da Carteira de Investimentos	Data de Envio	Retificação
2017	Fevereiro	ENCERRAMENTO_MES	28/02/2017	27/03/2018 10:30:	Sim

Atestamos, na forma da lei e para todos os fins de direito, que as informações constantes do Demonstrativo das Aplicações e Investimentos dos Recursos - DAIR acima identificado, totalizadas no quadro abaixo, são verdadeiras, e que todos os valores nele declarados correspondem à totalidade dos recursos do Regime próprio de Previdência Social - RPPS.
 Estamos cientes de que a omissão de informações no DAIR ou a inserção de informações falsas ou divergentes das que deveriam constar, que possam resultar na emissão indevida do Certificado de Regularidade Previdenciária - CRP, será passível de comunicação ao Ministério Público Federal para que se apure a eventual prática do ilícito de falsidade ideológica, tipificado no artigo 299 do Código Penal.

José Fábio de Oliveira
 Prefeito



Documento Assinado Digitalmente por: GIL DO MARIANO DA SILVA, PAULO EDUARDO PEREIRA DE SANTANA
Acesse em: <http://efcc.fcc.gov.br/cpf/validador> ou www.cnpj.gov.br e pesquise pelo código de autenticação: 842e938e42e14741-88ab-8114544dd651



SECRETARIA DE POLÍTICAS DE PREVIDÊNCIA SOCIAL - SPPS
DEPARTAMENTO DOS REGIMES DE PREVIDÊNCIA NO SERVIÇO PÚBLICO - DRPSP

DECLARAÇÃO DE VERACIDADE

QUADRO RESUMO DAS INFORMAÇÕES PRESTADAS NO DAIR

INSTITUIÇÕES CREDENCIADAS						
RAZÃO SOCIAL	CNPJ	TIPO DE INSTITUIÇÃO	Nº TERMO	Nº PROCESSO ADMINISTRATIVO	DATA DO TERMO	DATA DE VALIDADE
BB GESTÃO DE RECURSOS DTVM	30.822.939/001-69	Administrador de Fundo de Investimento	CO117001	001-AZ008	29/01/2018	29/01/2019

José Fábio de Oliveira
Prefeito



SECRETARIA DE POLÍTICAS DE PREVIDÊNCIA SOCIAL - SPPS
 DEPARTAMENTO DOS REGIMES DE PREVIDÊNCIA NO SERVIÇO PÚBLICO - DRPSP

DECLARAÇÃO DE VERACIDADE

RESUMO DA CARTEIRA			
TIPO DE ATIVO / SEGMENTO	Quantidade de APR	Valor Total Atual (R\$)	% de Recursos do RPPS
Renda Fixa			
FI 100% Itulos TN - Art. 7º, I, b	0	3736672,14	89,73
FI de Renda Fixa - Art. 7º, IV, a	10	427892,35	10,27
Disponibilidades Financeiras			
	0	0,00	0,00
TOTAL DE RECURSOS DO RPPS PARA COMPUTO DOS LIMITES		4164564,49	
TOTAL GERAL DE RECURSOS DO RPPS		4164564,49	
RESPONSÁVEIS PELA GESTÃO DE RECURSOS DO RPPS			
CPF	NOME	CARGO	ASS.:
44723202404	Gildo Mariano da Silva	Gerente	

José Fábio de Oliveira
 Prefeito



Documento Assinado Digitalmente por: GILDO MARIANO DA SILVA, PAULO EDUARDO PEREIRA DE SANTANA
 Acesse em: http://efce.tce.pe.gov.br/cpp/validaDoc.seam?codigo_documento=842993942&del=474188&id=45444651



SECRETARIA DE POLÍTICAS DE PREVIDÊNCIA SOCIAL - SPPS
 DEPARTAMENTO DOS REGIMES DE PREVIDÊNCIA NO SERVIÇO PÚBLICO - DRPSP

DECLARAÇÃO DE VERACIDADE

Ente Federativo		UF	CNPJ	Unidade Gestora do RPPS	CNPJ
Buenos Aires		PE	10765165000177	Fundo de Previdência de Buenos Aires - BUENOSPREV	05313547000160
Exercido	Mês	Finalidade do DAIR	Posição da Carteira de Investimentos	Data de Envio	Retificação
2017	Março	ENCERRAMENTO_MES	31/03/2017	27/03/2018 10:31	Sim

Atestamos, na forma da lei e para todos os fins de direito, que as informações constantes do Demonstrativo das Aplicações e Investimentos dos Recursos - DAIR acima identificado, totalizadas no quadro abaixo, são verdadeiras, e que todos os valores nele declarados correspondem à totalidade dos recursos do Regime Próprio de Previdência Social - RPPS.

Estamos cientes de que a omissão de informações falsas ou diversas das que deveriam constar, que possam resultar na emissão indevida do Certificado de Regularidade Previdenciária - CRP, será passível de comunicação ao Ministério Público Federal, para que se apure a eventual prática do ilícito de falsidade ideológica, tipificado no artigo 299 do Código Penal.

Gildo Mariano

José Fabio de Oliveira
 Prefeito



Documento Assinado Digitalmente por: GILDO MARTINO DA SILVA, PAULO EDUARDO PEREIRA DE SANTANA
Acesse em: <http://etce.tce.pe.gov.br/cppl/validadorDoc.seam> Código do documento: 842cbe39-42e1-47d1-88ab-8d1d544dd651



SECRETARIA DE POLÍTICAS DE PREVIDÊNCIA SOCIAL - SPPS
DEPARTAMENTO DOS REGIMES DE PREVIDÊNCIA NO SERVIÇO PÚBLICO - DRPSP

DECLARAÇÃO DE VERACIDADE

QUADRO RESUMO DAS INFORMAÇÕES PRESTADAS NO DAIR

RAZÃO SOCIAL	CNPJ	TIPO DE INSTITUIÇÃO	Nº TERMO	Nº PROCESSO ADMINISTRATIVO	DATA DO TERMO	DATA DE VALIDADE
BB GESTÃO DE RECURSOS DTVM	30.822.936/0001-89	Administrador de Fundo de Investimento	C0117001	001-A/2008	29/01/2018	29/01/2019

José Fábio de Oliveira
Prefeito



SECRETARIA DE POLÍTICAS DE PREVIDÊNCIA SOCIAL - SPPS
 DEPARTAMENTO DOS REGIMES DE PREVIDÊNCIA NO SERVIÇO PÚBLICO - DRPSP

DECLARAÇÃO DE VERACIDADE

RESUMO DA CARTEIRA			
TIPO DE ATIVO / SEGMENTO	Quantidade de APR	Valor Total Atual (R\$)	% de Recursos do RPPS
Renda Fixa			
FI 100% (titulos TN - Art. 7º, I, b	0	3777811,15	88,36
FI de Renda Fixa - Art. 7º, IV, a	11	497589,93	11,64
Disponibilidades Financeiras			
	0	0,00	0,00
TOTAL DE RECURSOS DO RPPS PARA COMPUTO DOS LIMITES		4275411,08	
TOTAL GERAL DE RECURSOS DO RPPS		4275411,08	
RESPONSÁVEIS PELA GESTÃO DE RECURSOS DO RPPS			
CPF	NOME	CARGO	ASS.:
44723202404	Gildo Mariano da Silva	Gerente	

José Fábio de Oliveira
 Prefeito



Documento Assinado Digitalmente por: GILDO MARTIANO DA SILVA, PAULO EDUARDO PEREIRA DE SANTANA
Acesse em: <http://etce.tce.pe.gov.br/cpp/AtividadeDoc.seam> Código do Documento: 842cbe39-42e1-47d1-88ab-8a1d544dd651
MINISTERIO DA PREVIDENCIA SOCIAL - MPS



SECRETARIA DE POLÍTICAS DE PREVIDÊNCIA SOCIAL - SPPS
DEPARTAMENTO DOS REGIMES DE PREVIDÊNCIA NO SERVIÇO PÚBLICO - DRPSP

DECLARAÇÃO DE VERACIDADE

Ente Federativo		UF	CNPJ	Unidade Gestora do RPPS	CNPJ
Buenos Aires		PE	10165165000177	Fundo de Previdência de Buenos Aires - BUENOSPREV	05313547000160
Exercício	Mes	Finalidade do DAIR	Posição da Carteira de Investimentos	Data de Envio	Retificação
2017	Abril	ENCERRAMENTO_MES	29/04/2017	27/03/2018 10:31:	Sim

Atestamos, na forma da lei e para todos os fins de direito, que as informações constantes do Demonstrativo das Aplicações e Investimentos dos Recursos - DAIR acima identificado, totalizadas no quadro abaixo, são verdadeiras, e que todos os valores nele declarados correspondem à totalidade dos recursos do Regime Próprio de Previdência Social - RPPS.

Estamos cientes de que a omissão de informações no DAIR ou a inserção de informações falsas, ou diversas das que deveriam constar, que possam resultar na emissão indevida do Certificado de Regularidade Previdenciária - CRP, será passível de comunicação ao Ministério Público Federal, para que se anule a eventual prática do ilícito de falsidade ideológica, tipificado no artigo 299 do Código Penal.

José Fábio de Oliveira
Prefeito



Documento Assinado Digitalmente por: GILDO MARIANO DA SILVA, PAULO EDUARDO PEREIRA DE SANTANA
Acesse em: <http://etce.tce.pe.gov.br/opp/validaDoc.seam> Código de Verificação: 84247894D2E47A15883A84D0B94dd651



SECRETARIA DE POLÍTICAS DE PREVIDÊNCIA SOCIAL - SPPS
DEPARTAMENTO DOS REGIMES DE PREVIDÊNCIA NO SERVIÇO PÚBLICO - DRPSP

DECLARAÇÃO DE VERACIDADE

QUADRO RESUMO DAS INFORMAÇÕES PRESTADAS NO DAIR

INSTITUIÇÕES CREDENCIADAS						
RAZÃO SOCIAL	CNPJ	TIPO DE INSTITUIÇÃO	Nº TERMO	Nº PROCESSO ADMINISTRATIVO	DATA DO TERMO	DATA DE VALIDADE
BB GESTÃO DE RECURSOS DTVM	30.822.936/0001-69	Administrador de Fundo de Investimento	C0117001	001-AZ008	29/01/2018	29/01/2019

Jose Fabio de Oliveira
Prefeito



SECRETARIA DE POLÍTICAS DE PREVIDÊNCIA SOCIAL - SPPS
 DEPARTAMENTO DOS REGIMES DE PREVIDÊNCIA NO SERVIÇO PÚBLICO - DRPSP

DECLARAÇÃO DE VERACIDADE

RESUMO DA CARTEIRA			
TIPO DE ATIVO / SEGMENTO	Quantidade de APR	Valor Total Atual (R\$)	% de Recursos do RPPS
Renda Fixa			
FI 100% títulos TN - Art. 7º, I, b	0	3810154,79	86,67
FI de Renda Fixa - Art. 7º, IV, a	10	585943,00	13,33
Disponibilidades Financeiras			
	0	0,00	0,00
TOTAL DE RECURSOS DO RPPS PARA COMPUTO DOS LIMITES		4396097,79	
TOTAL GERAL DE RECURSOS DO RPPS		4396097,79	
RESPONSÁVEIS PELA GESTÃO DE RECURSOS DO RPPS			
CPF	NOME	CARGO	ASS.:
44723202404	Gildo Mariano da Silva	Garante	

José Fábio de Oliveira
 Prefeito



Documento Assinado Digitalmente por: GILDO MARIANO DA SILVA, PAULO EDUARDO PEREIRA DE SANTANA
 Acesse em: http://efce.tce.pe.gov.br/cnp/validador.seam?codigo_documento=344338941388748147444651



SECRETARIA DE POLÍTICAS DE PREVIDÊNCIA SOCIAL - SPPS
 DEPARTAMENTO DOS REGIMES DE PREVIDÊNCIA NO SERVIÇO PÚBLICO - DRPSP

DECLARAÇÃO DE VERACIDADE

Eritá Federativo		UF	CNPJ	Unidade Gestora do RPPS	CNPJ
Buenos Aires		PE	10165165000177	Fundo de Previdência de Buenos Aires - BUENOSPREV	05313547000160
Exercício	Mês	Finalidade do DAIR	Posição da Carteira de Investimentos	Data de Envio	Retificação
	Mai	ENCERRAMENTO_MES	31/05/2017	27/03/2018 10:31:	Sim

Atestamos, na forma da lei e para todos os fins de direito, que as informações constantes do Demonstrativo das Aplicações e Investimentos dos Recursos - DAIR acima identificado, totalizadas no quadro abaixo, são verdadeiras, e que todos os valores nele declarados correspondem à totalidade dos recursos do Regime Próprio de Previdência Social - RPPS.
 Estamos cientes de que a omissão de informações no DAIR ou a inserção de informações falsas ou diversas das que deveriam constar, que possam resultar na emissão indevida do Certificado de Regularidade Previdenciária - CRP, será passível de comunicação ao Ministério Público Federal, para que se apure a eventual prática do ilícito de falsidade ideológica, tipificado no artigo 299 do Código Penal.

José Fábio de Oliveira
 Prefeito



Documento Assinado Digitalmente por: GILDO MARIANO DA SILVA, PAULO EDUARDO PEREIRA DE SANTANA
Acesse em: <http://etce.tce.pe.gov.br/opa/validaDoc.seam> Código de Autenticação: 8340997414544651



SECRETARIA DE POLÍTICAS DE PREVIDÊNCIA SOCIAL - SPPS
DEPARTAMENTO DOS REGIMES DE PREVIDÊNCIA NO SERVIÇO PÚBLICO - DRPSP

DECLARAÇÃO DE VERACIDADE

QUADRO RESUMO DAS INFORMAÇÕES PRESTADAS NO DAIR

RAZÃO SOCIAL	CNPJ	TIPO DE INSTITUIÇÃO	Nº TERMO	Nº PROCESSO ADMINISTRATIVO	DATA DO TERMO	DATA DE VALIDADE
BB GESTÃO DE RECURSOS DTVM	30.822.936/0001-89	Administrador de Fundo de Investimento	CO-17001	001-A/2008	29/01/2018	29/01/2019

José Fábio de Oliveira
Prefeito



SECRETARIA DE POLÍTICAS DE PREVIDÊNCIA SOCIAL - SPPS
 DEPARTAMENTO DOS REGIMES DE PREVIDÊNCIA NO SERVIÇO PÚBLICO - DRPSP

DECLARAÇÃO DE VERACIDADE

RESUMO DA CARTEIRA			
TIPO DE ATIVO / SEGMENTO	Quantidade de APR	Valor Total Atual (R\$)	% de Recursos do RPPS
Renda Fixa			
FI 100% títulos TN - Art. 7º, I, b	0	3943948,49	82,74
FI de Renda Fixa - Art. 7º, IV, a	11	802085,44	17,26
Disponibilidades Financeiras	0	0,00	0,00
TOTAL DE RECURSOS DO RPPS PARA COMPUTO DOS LIMITES		4646033,93	
TOTAL GERAL DE RECURSOS DO RPPS		4646033,93	
RESPONSÁVEIS PELA GESTÃO DE RECURSOS DO RPPS			
CPF	NOME	CARGO	ASS:
44723202404	Gildo Mariano da Silva	Gerente	

José Fábio de Oliveira
 Prefeito



SECRETARIA DE POLÍTICAS DE PREVIDÊNCIA SOCIAL - SPPS
DEPARTAMENTO DOS REGIMES DE PREVIDÊNCIA NO SERVIÇO PÚBLICO - DRPSP

DECLARAÇÃO DE VERACIDADE

Ente Federativo		UF	CNPJ	Unidade Gestora do RPPS	CNPJ
Buenos Aires		PE	10185165000177	Fundo de Previdência de Buenos Aires - BUENOSPREV	05313547000160
Exercicio	Mês	Finalidade do DAIR	Posição da Carteira de Investimentos	Data de Envio	Retificação
2017	Junho	ENCERRAMENTO_MES	30/06/2017	27/03/2018 10:31	Sim

Atestamos, na forma da lei e para todos os fins de direito, que as informações constantes do Demonstrativo das Aplicações e Investimentos dos Recursos - DAIR acima identificado, totalizadas no quadro abaixo, são verdadeiras, e que todos os valores nele declarados correspondem à totalidade dos recursos do Regime Próprio de Previdência Social - RPPS. Estamos cientes de que a omissão de informações no DAIR ou a inserção de informações falsas ou diversas das que deveriam constar, que possam resultar na emissão indevida do Certificado de Regularidade Previdenciária - CRP, será passível de comunicação ao Ministério Público Federal, para que se apure a eventual prática do ilícito de falsidade ideológica, tipificado no artigo 299 do Código Penal.

Paulo Eduardo Pereira de Santana

Jose Fátima de Oliveira
 Prefeito



Documento Assinado Digitalmente por: GILDO MARIANO DA SILVA, PAULO EDUARDO PEREIRA DE SANTANA
Acesse em: <http://etce.fce.pe.gov.br/spp/validaDoc.seam> Código de Autenticação: 84299574028441415883048414944651



SECRETARIA DE POLÍTICAS DE PREVIDÊNCIA SOCIAL - SPPS
DEPARTAMENTO DOS REGIMES DE PREVIDÊNCIA NO SERVIÇO PÚBLICO - DRPSP

DECLARAÇÃO DE VERACIDADE

QUADRO RESUMO DAS INFORMAÇÕES PRESTADAS NO DAIR

INSTITUIÇÕES CREDENCIADAS							
RAZÃO SOCIAL	CNPJ	TIPO DE INSTITUIÇÃO	Nº TERMO	Nº PROCESSO ADMINISTRATIVO	DATA DO TERMO	DATA DE VALIDADE	
BB GESTÃO DE RECURSOS DTVM	30.822.936/0001-69	Administrador de Fundo de Investimento	CO117001	001-AZ008	29/01/2018	29/01/2019	

José Fábio de Oliveira
Prefeito



SECRETARIA DE POLÍTICAS DE PREVIDÊNCIA SOCIAL - SPSS
 DEPARTAMENTO DOS REGIMES DE PREVIDÊNCIA NO SERVIÇO PÚBLICO - DRPSP

DECLARAÇÃO DE VERACIDADE

RESUMO DA CARTEIRA			
TIPO DE ATIVO / SEGMENTO	Quantidade de APR	Valor Total Atual (R\$)	% de Recursos do RPPS
Renda Fixa			
FI 100% títulos TN - Art. 7º, I, b	0	3877244,13	82,61
FI de Renda Fixa - Art. 7º, IV, a	12	816218,33	17,39
Disponibilidades Financeiras			
	0	0,00	0,00
TOTAL DE RECURSOS DO RPPS PARA COMPUTO DOS LIMITES			
		4693462,46	
TOTAL GERAL DE RECURSOS DO RPPS			
		4693462,46	
RESPONSÁVEIS PELA GESTÃO DE RECURSOS DO RPPS			
CPF	NOME	CARGO	ASS.
44723202404	Gildo Mariano da Silva	Gerente	

José Fábio de Oliveira
 Prefeito



SECRETARIA DE POLÍTICAS DE PREVIDÊNCIA SOCIAL - SPPS
DEPARTAMENTO DOS REGIMES DE PREVIDÊNCIA NO SERVIÇO PÚBLICO - DRPSP

DECLARAÇÃO DE VERACIDADE

Ente Federativo		UF	CNPJ	Unidade Gestora do RPPS	CNPJ	
Buenos Aires		PE	10165165000177	Fundo de Previdência de Buenos Aires - BUENOSPREV	05313547000160	
Exercício	Mês	Finalidade do DAIR		Posto da Carteira de Investimentos	Data de Envio	Retificação
2017	Julho	ENCERRAMENTO_MES		31/07/2017	27/03/2018 10:31:	Sim

Atestamos, na forma da lei e para todos os fins de direito, que as informações constantes do Demonstrativo das Aplicações e Investimentos dos Recursos - DAIR acima identificado, totalizadas no quadro abaixo, são verdadeiras, e que todos os valores nele declarados correspondem à totalidade dos recursos do Regime Próprio de Previdência Social - RPPS.

Estamos cientes de que a omissão de informações no DAIR ou a inserção de informações falsas ou diversas das que deveriam constar, que possam resultar na emissão indevida do Certificado de Regularidade Previdenciária - CRP, será passível de comunicação ao Ministério Público Federal, para que se apure a eventual prática do ilícito de falsidade ideológica, tipificado no artigo 299 do Código Penal.

José Fábio de Oliveira
Prefeito



Documento Assinado Digitalmente por: GILDO MARIANO DA SILVA, PAULO EDUARDO PEREIRA DE SANTANA
Acesse em: [http://etce.tce.pe.gov.br/spp/vuln/Doc/scan/Código de Verificação do Documento](http://etce.tce.pe.gov.br/spp/vuln/Doc/scan/Código%20de%20Verificação%20do%20Documento)



SECRETARIA DE POLÍTICAS DE PREVIDÊNCIA SOCIAL - SPPS
DEPARTAMENTO DOS REGIMES DE PREVIDÊNCIA NO SERVIÇO PÚBLICO - DRPSP

DECLARAÇÃO DE VERACIDADE

QUADRO RESUMO DAS INFORMAÇÕES PRESTADAS NO DAIR

INSTITUIÇÕES CREDENCIADAS						
RAZÃO SOCIAL	CNPJ	TIPO DE INSTITUIÇÃO	Nº TERMO	Nº PROCESSO ADMINISTRATIVO	DATA DO TERMO	DATA DE VALIDADE
BB GESTÃO DE RECURSOS DTVM	30.822.936/0001-69	Administrador de Fundo de Investimento	CO117001	001-A/2008	29/01/2018	29/01/2019

José Fábio de Oliveira
Prefeito



SECRETARIA DE POLÍTICAS DE PREVIDÊNCIA SOCIAL - SPPS
 DEPARTAMENTO DOS REGIMES DE PREVIDÊNCIA NO SERVIÇO PÚBLICO - DRPSP

DECLARAÇÃO DE VERACIDADE

RESUMO DA CARTEIRA			
TIPO DE ATIVO / SEGMENTO	Quantidade de APR	Valor Total Atual (R\$)	% de Recursos do RPPS
Renda Fixa			
FI 100% títulos TN - Art. 7º, I, b	1	4637985,01	95,46
FI de Renda Fixa - Art. 7º, IV, a	13	220458,25	4,54
Disponibilidades Financeiras	0	0,00	0,00
TOTAL DE RECURSOS DO RPPS PARA COMPUTO DOS LIMITES		4858443,26	
TOTAL GERAL DE RECURSOS DO RPPS		4858443,26	
RESPONSÁVEIS PELA GESTÃO DE RECURSOS DO RPPS			
CPF	NOME	CARGO	ASS.:
44723202404	Gildo Mariano da Silva	Gerente	

José Fábio da Oliveira
 Pereira



Documento Assinado Digitalmente por: GILDO MARIANO DA SILVA, PAULO EDUARDO PEREIRA DE SANTANA
 Acesse em: <http://etce.tce.pe.gov.br/opa/validaDoc.seam> Código 4011037810001342e3e3701081c7a150c1a18411f5a1dd651



SECRETARIA DE POLÍTICAS DE PREVIDÊNCIA SOCIAL - SPPS
 DEPARTAMENTO DOS REGIMES DE PREVIDÊNCIA NO SERVIÇO PÚBLICO - DRPSP

DECLARAÇÃO DE VERACIDADE

Ente Federativo		UF	CNPJ	Unidade Gestora do RPPS	CNPJ
Buenos Aires		PE	10165165000177	Fundo de Previdência de Buenos Aires - BUENOSPREV	05313547000160
Exercício	Mês	Finalidade do DAIR		Posição da Carteira de Investimentos	Data de Envio
2017	Agosto	ENCERRAMENTO_MES		31/08/2017	27/03/2018 10:32:
Ratificação					
Sim					

Alertamos, na forma da lei e para todos os fins de direito, que as informações constantes do Demonstrativo das Aplicações e Investimentos dos Recursos - DAIR acima identificado, totalizadas no quadro abaixo, são verificadas, e que todos os valores nele declarados correspondem à totalidade dos recursos do Regime Próprio de Previdência Social - RPPS.
 Estamos cientes de que a omissão de informações no DAIR ou a inserção de informações falsas ou diversas das que deveriam constar, que possam resultar na emissão indevida do Certificado de Regularidade Previdenciária - CRP, será passível de comunicação ao Ministério Público Federal, para que se apure a eventual prática do ilícito de falsidade ideológica, tipificado no artigo 299 do Código Penal.

José Fábio de Oliveira
 Prefeito



SECRETARIA DE POLÍTICAS DE PREVIDÊNCIA SOCIAL - SPSS
DEPARTAMENTO DOS REGIMES DE PREVIDÊNCIA NO SERVIÇO PÚBLICO - DRPSP

DECLARAÇÃO DE VERACIDADE

QUADRO RESUMO DAS INFORMAÇÕES PRESTADAS NO DAI

INSTITUIÇÕES CREDENCIADAS						
RAZÃO SOCIAL	CNPJ	TIPO DE INSTITUIÇÃO	Nº TERMO	Nº PROCESSO ADMINISTRATIVO	DATA DO TERMO	DATA DE VALIDADE
BB GESTÃO DE RECURSOS DTVM	30.822.936/0001-69	Administrador de Fundo de Investimento	C0117/001	001-A/2008	29/01/2018	29/01/2019

Josef Fábio de Oliveira
Prefeito



SECRETARIA DE POLÍTICAS DE PREVIDÊNCIA SOCIAL - SPPS
 DEPARTAMENTO DOS REGIMES DE PREVIDÊNCIA NO SERVIÇO PÚBLICO - DRPSP

DECLARAÇÃO DE VERACIDADE

RESUMO DA CARTEIRA			
TIPO DE ATIVO / SEGMENTO	Quantidade de APR	Valor Total Atual (R\$)	% de Recursos do RPPS
Renda Fixa			
FI 100% títulos TN - Art. 7º, I, b	0	4679682,12	93,95
FI de Renda Fixa - Art. 7º, IV, a	15	301532,08	6,05
Disponibilidades Financeiras			
	0	0,00	0,00
TOTAL DE RECURSOS DO RPPS PARA CÔMPUTO DOS LIMITES		4980214,20	
TOTAL GERAL DE RECURSOS DO RPPS		4980214,20	
RESPONSÁVEIS PELA GESTÃO DE RECURSOS DO RPPS			
CPF	NOME	CARGO	ASS:
441723202404	Gildo Mariano da Silva	Gerente	

José Fábio de Oliveira
 Prefeito



Documento Assinado Digitalmente por: GILDO MARIANO DA SILVA, PAULO EDUARDO PEREIRA DE SANTANA
 Acesse em: <http://etce.tce.pe.gov.br/opa/antidoc.seam> Código de Verificação: 842583942414741884084143444d651



SECRETARIA DE POLÍTICAS DE PREVIDÊNCIA SOCIAL - SPPS
 DEPARTAMENTO DOS REGIMES DE PREVIDÊNCIA NO SERVIÇO PÚBLICO - DRPSP

DECLARAÇÃO DE VERACIDADE

Ente Federativo		UF	CNPJ	Unidade Gestora do RPPS	CNPJ
Buenos Aires		PE	10165165000177	Fundo de Previdência de Buenos Aires - BUENOSPREV	05313547000160
Exercício	Mês	Finalidade do DAIR		Posição da Carteira de Investimentos	Data de Envio
2017	Setembro	ENCERRAMENTO_MES		29/09/2017	27/03/2018 10:32
				Retificação	Sim

Atestamos, na forma da lei e para todos os fins de direito, que as informações constantes do Demonstrativo das Aplicações e Investimentos dos Recursos - DAIR acima identificado, totalizadas no quadro abaixo, são verdadeiras, e que todos os valores nele declarados correspondem à totalidade dos recursos do Regime Próprio de Previdência Social - RPPS.
 Estamos cientes de que a omissão de informações no DAIR ou a inserção de informações falsas ou diversas das que deveriam constar, que possam resultar na emissão indevida do Certificado de Regularidade Previdenciária - CRP, será passível de comunicação ao Ministério Público Federal, para que se apure a eventual prática do ilícito de falsidade ideológica, tipificado no artigo 299 do Código Penal.

José Fábio de Oliveira
 Prefeito



Documento Assinado Digitalmente por: GILDO MARIANO DA SILVA, PAULO EDUARDO PEREIRA DE SANTANA
Acesse em: <http://etce.tce.pe.gov.br/opa/validador.seam> Código de Verificação: 842e2942b67d1588b98d14344d651



SECRETARIA DE POLÍTICAS DE PREVIDÊNCIA SOCIAL - SPPS
DEPARTAMENTO DOS REGIMES DE PREVIDÊNCIA NO SERVIÇO PÚBLICO - DRPSP

DECLARAÇÃO DE VERACIDADE

QUADRO RESUMO DAS INFORMAÇÕES PRESTADAS NO DAIR

INSTITUIÇÕES CREDENCIADAS						
RAZÃO SOCIAL	CNPJ	TIPO DE INSTITUIÇÃO	Nº TERMO	Nº PROCESSO ADMINISTRATIVO	DATA DO TERMO	DATA DE VALIDADE
BB GESTÃO DE RECURSOS DTVM	30.822.936/0001-69	Administrador de Fundo de Investimento	C0117201	001-A/2008	29/01/2018	29/01/2019

José Fábio de Oliveira
Prefeito



SECRETARIA DE POLÍTICAS DE PREVIDÊNCIA SOCIAL - SPPS
DEPARTAMENTO DOS REGIMES DE PREVIDÊNCIA NO SERVIÇO PÚBLICO - DRPSP

DECLARAÇÃO DE VERACIDADE

RESUMO DA CARTEIRA			
TIPO DE ATIVO / SEGMENTO	Quantidade de APR	Valor Total Atual (R\$)	% de Recursos do RPPS
Renda Fixa			
FI 100% títulos TN - Art. 7º, I, b	0	4711959,85	93,74
FI de Renda Fixa - Art. 7º, IV, a	10	314853,94	6,26
Disponibilidades Financeiras	0	0,00	0,00
TOTAL DE RECURSOS DO RPPS PARA CÔMPUTO DOS LIMITES	5026813,79		
TOTAL GERAL DE RECURSOS DO RPPS	5026813,79		
RESPONSÁVEIS PELA GESTÃO DE RECURSOS DO RPPS			
CPF	NOME	CARGO	ASS.:
44723202404	Gildo Mariano da Silva	Gerente	

José Fábio de Oliveira
 Prefeito



Documento Assinado Digitalmente por: GILDO MARIANO DA SILVA, PAULO EDUARDO PEREIRA DE SANTANA
 Acesse em: <http://etce.tce.pe.gov.br/spp/multiDoc.seam> Código de Verificação: 042PREVIDENCIAL5882A8411F444d651



SECRETARIA DE POLÍTICAS DE PREVIDÊNCIA SOCIAL - SPPS
 DEPARTAMENTO DOS REGIMES DE PREVIDÊNCIA NO SERVIÇO PÚBLICO - DRPSP

DECLARAÇÃO DE VERACIDADE

Ente Federativo		UF	CNPJ	Unidade Gestora do RPPS	CNPJ
Buenos Aires		PE	10165165000177	Fundo de Previdência de Buenos Aires - BUENOSPREV	05313547000160
Exercício	Mês	Finalidade do DAIR	Posição da Carteira de Investimentos	Data de Envio	Retificação
2017	Outubro	ENCERRAMENTO_MES	31/10/2017	27/03/2018 10:32	Sim

Atestamos, na forma da lei e para todos os fins da direito, que as informações constantes do Demonstrativo das Aplicações e Investimentos dos Recursos - DAIR acima identificado, totalizadas no quadro abaixo, são verdadeiras, e que todos os valores nele declarados correspondem à totalidade dos recursos do Regime Próprio de Previdência Social - RPPS.

Estamos cientes de que a omissão de informações no DAIR ou a inserção de informações falsas ou diversas das que deveriam constar, que possam resultar na emissão indevida do Certificado de Regularidade Previdenciária - CRP, será passível de comunicação ao Ministério Público Federal, para que se apure a eventual prática do ilícito de falsidade ideológica, tipificado no artigo 299 do Código Penal.

Josef Fábio de Oliveira
 Prefeito



Documento Assinado Digitalmente por: GILDO MARIANO DA SILVA, PAULO EDUARDO PEREIRA DE SANTANA
Acesse em: <http://etce.tce.pe.gov.br/APP/AssinadoDoc.seam?CodigoMinisterio=342&PresidenciaSocial=18414544>




SECRETARIA DE POLÍTICAS DE PREVIDÊNCIA SOCIAL - SPPS
DEPARTAMENTO DOS REGIMES DE PREVIDÊNCIA NO SERVIÇO PÚBLICO - DRPSP

DECLARAÇÃO DE VERACIDADE

QUADRO RESUMO DAS INFORMAÇÕES PRESTADAS NO DAIR

INSTITUIÇÕES CREDENCIADAS						
RAZÃO SOCIAL	CNPJ	TIPO DE INSTITUIÇÃO	Nº TERMO	Nº PROCESSO ADMINISTRATIVO	DATA DO TERMO	DATA DE VALIDADE
BB GESTÃO DE RECURSOS DTVM	30.822.936/0004-69	Administrador de Fundo de Investimento	C01-17001	001-A/2008	29/01/2018	29/01/2019

José Fabio de Oliveira
Prefeito



SECRETARIA DE POLÍTICAS DE PREVIDÊNCIA SOCIAL - SPPS
 DEPARTAMENTO DOS REGIMES DE PREVIDÊNCIA NO SERVIÇO PÚBLICO - DRPSP

DECLARAÇÃO DE VERACIDADE

RESUMO DA CARTERA			
TIPO DE ATIVO / SEGMENTO	Quantidade de APR	Valor Total Atual (R\$)	% de Recursos do RPPS
Renda Fixa			
FI 100% títulos TN - Art. 7º, I, b	0	474062,07	92,67
FI de Renda Fixa - Art. 7º, IV, a	11	375231,33	7,33
Disponibilidades Financeiras			
	0	0,00	0,00
TOTAL DE RECURSOS DO RPPS PARA CÔMPUTO DOS LIMITES		5115893,40	
TOTAL GERAL DE RECURSOS DO RPPS		5115893,40	
RESPONSÁVEIS PELA GESTÃO DE RECURSOS DO RPPS			
CPF	NOME	CARGO	ASS.:
44729202404	Gildo Mariano da Silva	Gerente	

José Fábio de Oliveira
 Prefeito



Documento Assinado Digitalmente por: GILDO MARIANO DA SILVA, PAULO EDUARDO PEREIRA DE SANTANA
 Acesse em: <http://etce.tce.pe.gov.br/app/validaDoc.seam> Código de Verificação: 194268357251471158341157544d651



SECRETARIA DE POLÍTICAS DE PREVIDÊNCIA SOCIAL - SPPS
 DEPARTAMENTO DOS REGIMES DE PREVIDÊNCIA NO SERVIÇO PÚBLICO - DRPSP

DECLARAÇÃO DE VERACIDADE

Ente Federativo		UF	CNPJ	Unidade Gestora do RPPS	CNPJ
Buenos Aires		PE	10165185000177	Fundo de Previdência de Buenos Aires - BUENOSPREV	05313547000160
Exercício	Mês	Finalidade do DAIR	Posição da Carteira de Investimentos	Data de Envio	Retificação
2017	Novembro	ENCERRAMENTO_MIES	30/11/2017	27/03/2018 10:32:	Sim

Atestamos, na forma da lei e para todos os fins de direito, que as informações constantes do Demonstrativo das Aplicações e Investimentos dos Recursos - DAIR acima identificado, totalizadas no quadro abaixo, são verídicas, e que todos os valores nele declarados correspondem à totalidade dos recursos do Regime Próprio de Previdência Social - RPPS.

Estamos cientes de que a omissão de informações no DAIR ou a inserção de informações falsas ou diversas das que deveriam constar, que possam resultar na emissão indevida do Certificado de Regularidade Previdenciária - CRP, será passível de comunicação ao Ministério Público Federal, para que se apure a eventual prática do ilícito de falsidade ideológica, tipificado no artigo 289 do Código Penal.

Paulo Eduardo Pereira de Santana

Jose Fábio de Oliveira
 Prefeito



Documento Assinado Digitalmente por: GILDO MARIANO DA SILVA, PAULO EDUARDO PEREIRA DE SANTANA
Acesse em: http://epec.fcc.pe.gov.br/portal/validaDoc.seam?codigo=MINISTERIO_DA_PREVIDENCIA_SOCIAL&id=1588148418544dd651



SECRETARIA DE POLÍTICAS DE PREVIDÊNCIA SOCIAL - SPPS
DEPARTAMENTO DOS REGIMES DE PREVIDÊNCIA NO SERVIÇO PÚBLICO - DRPSP

DECLARAÇÃO DE VERACIDADE

QUADRO RESUMO DAS INFORMAÇÕES PRESTADAS NO DAIR

INSTITUIÇÕES CREDENCIADAS						
RAZÃO SOCIAL	CNPJ	TIPO DE INSTITUIÇÃO	Nº TERMO	Nº PROCESSO ADMINISTRATIVO	DATA DO TERMO	DATA DE VALIDADE
BB GESTÃO DE RECURSOS DTVM	30.822.936/0001-69	Administrador de Fundo de Investimento	C0117/001	001-AA2008	29/01/2018	29/01/2019

José Fábio de Oliveira
Prefeito



SECRETARIA DE POLÍTICAS DE PREVIDÊNCIA SOCIAL - SPPS
 DEPARTAMENTO DOS REGIMES DE PREVIDÊNCIA NO SERVIÇO PÚBLICO - DRPSP

DECLARAÇÃO DE VERACIDADE

RESUMO DA CARTEIRA			
TIPO DE ATIVO / SEGMENTO	Quantidade de APR	Valor Total Atual (R\$)	% de Recursos do RPPS
Renda Fixa			
FI 100% (titulos TN - Art. 7º, I, b	0	4788601,28	90,98
FI de Renda Fixa - Art. 7º, IV, a	11	472972,98	9,02
Disponibilidades Financeiras	0	0,00	0,00
TOTAL DE RECURSOS DO RPPS PARA COMPUTO DOS LIMITES		5241574,26	
TOTAL GERAL DE RECURSOS DO RPPS		5241574,26	
RESPONSÁVEIS PELA GESTÃO DE RECURSOS DO RPPS			
CPF	NOME	CARGO	ASS.:
44723202404	Gildo Mariano da Silva	Gerente	

José Fábio de Oliveira
 Prefeito



Documento Assinado Digitalmente por: GILDO MARIANO DA SILVA, PAULO EDUARDO PEREIRA DE SANTANA
Acesse em: <http://etce.tce.pe.gov.br/ppa/antidoc.seam?Codigo=44118181&Id=98148d14f5d4dd651>



SECRETARIA DE POLÍTICAS DE PREVIDÊNCIA SOCIAL - SPPS
DEPARTAMENTO DOS REGIMES DE PREVIDÊNCIA NO SERVIÇO PÚBLICO - DRPSP

DECLARAÇÃO DE VERACIDADE

Ente Federativo		UF	CNPJ	Unidade Gestora do RPPS	CNPJ
Buenos Aires		PE	10165165000177	Fundo de Previdência de Buenos Aires - BUENOSPREV	05313547000160
Exercício	Mês	Finalidade do DAIR	Posição da Carteira de Investimentos	Data de Envio	Ratificação
2017	Dezembro	ENCERRAMENTO_MES	29/12/2017	27/03/2018 10:32:	Sim

Atestamos, na forma da lei e para todos os fins de direito, que as informações constantes do Demonstrativo das Aplicações e Investimentos dos Recursos - DAIR acima identificado, totalizadas no quadro abaixo, são verídicas, e que todos os valores nele declarados correspondem à totalidade dos recursos do Regime Próprio de Previdência Social - RPPS.

Estamos cientes de que a comissão de informações no DAIR ou a inserção de informações falsas ou diversas das que deveriam constar, que possam resultar na emissão indevida do Certificado de Regularidade Previdenciária - CRP, será passível de cominacão ao Ministério Público Federal, para que se apure a eventual prática do ilícito de falsidade ideológica, tipificado no artigo 299 do Código Penal.

José Fabio de Oliveira
Prefeito



Documento Assinado Digitalmente por: GIL DO MARIANO DA SILVA, PAULO EDUARDO PEREIRA DE SANTANA
Acesse em: <http://etce.tce.pe.gov.br/app/calidadoc.seam> Código de Verificação: 1342e9510731c7a15881a8411f59dd651



SECRETARIA DE POLÍTICAS DE PREVIDÊNCIA SOCIAL - SPPS
DEPARTAMENTO DOS REGIMES DE PREVIDÊNCIA NO SERVIÇO PÚBLICO - DRPSP

DECLARAÇÃO DE VERACIDADE

QUADRO RESUMO DAS INFORMAÇÕES PRESTADAS NO DAIR

INSTITUIÇÕES CREDENCIADAS						
RAZÃO SOCIAL	CNPJ	TIPO DE INSTITUIÇÃO	Nº TERMO	Nº PROCESSO ADMINISTRATIVO	DATA DO TERMO	DATA DE VALIDADE
BB GESTÃO DE RECURSOS DTVM	30.822.936/0001-69	Administrador de Fundo de Investimento	C0117001	001-A/2008	29/01/2018	29/01/2019

José Fábio de Oliveira
Prefeito



SECRETARIA DE POLITICAS DE PREVIDENCIA SOCIAL - SPSS
 DEPARTAMENTO DOS REGIMES DE PREVIDENCIA NO SERVIÇO PÚBLICO - DRPSP

DECLARAÇÃO DE VERACIDADE

RESUMO DA CARTEIRA			
TIPO DE ATIVO / SEGMENTO	Quantidade de APR	Valor Total Atual (R\$)	% de Recursos do RPPS
Renda Fixa			
FI 100% títulos TN - Art. 7º, I, b	0	4795246,00	88,47
FI de Renda Fixa - Art. 7º, IV, a	12	624744,03	11,53
Disponibilidades Financeiras	0	0,00	0,00
TOTAL DE RECURSOS DO RPPS PARA CÔMPUTO DOS LIMITES		54.19890,03	
TOTAL GERAL DE RECURSOS DO RPPS		54.19890,03	
RESPONSÁVEIS PELA GESTÃO DE RECURSOS DO RPPS			
CPF	NOME	CARGO	ASS:
44723202404	Gildo Mariano da Silva	Gerente	

José Fábio de Oliveira
 Prefeito



BUENOSPREV
FUNDO PREVIDENCIÁRIO DO MUNICÍPIO DE BUENOS AIRES
Praça Antônio Gomes de Araújo Pereira, 09
CNPJ. 05.313.547/0001-60

ITEM 29

DECLARAÇÃO

Através desta declaração, vimos informar em atendimento ao item 29 do anexo X da Resolução TC 25/2017 que este Instituto Previdenciário não tem participação em sociedade de economia mista, empresas públicas, fundações, autarquias e consórcios de um modo geral Buenos Aires, 31 de dezembro de 2017

Gildo Mariano da Silva
Gerente de Previdência



ÓRGÃO: FUNDO PREVIDENCIÁRIO DO MUNICÍPIO DE BUENOS AIRES – PE
ANÁLISE E A PROVAÇÃO DA PRESTAÇÃO DE CONTAS ANUAL DO EXERCÍCIO DE 2017.

DATA: 15/03/2018

PARECER

O conselho Fiscal do FUNDO PREVIDENCIÁRIO DO MUNICÍPIO DE BUENOS AIRES – PE, no uso de suas atribuições legais e considerando a análise do Balanço Patrimonial onde consta a arrecadação e as despesas efetivadas; o Balanço Financeiro onde pode-se observar a evolução das despesas e receitas auferidas; considerando-se ainda que as aplicações dos recursos financeiros obedeceram a Resolução 3.299/2010 do Banco Central do Brasil.

Tendo em vista a transparência dos ordenadores de despesas na Gestão do RPPS.

RESOLVE: Aprovar por unanimidade, a Prestação de Contas Anual do exercício de 2017, observadas a Legislação em vigor.

Dessa forma, na condição de membros legitimamente nomeados deste Conselho e estando de acordo com os termos consignados no presente parecer, cumpre-nos subscrever o presente para fim de prova junto ao Ehrégio Tribunal de Contas do Estado de Pernambuco e do Ministério da Previdência Social – MPS, pelos fundamentos aqui sustentados.

Marcelo Alfredo de Oliveira
Moacyr Salvo
Luciana Pedreira de Souza
Serenina Pereira da Silva



BUENOSPREV
FUNDO PREVIDENCIÁRIO DO MUNICÍPIO DE BUENOS AIRES
Praça Antônio Gomes de Araújo Pereira, 09
CNPJ. 05.313.547/0001-60

Resolução TC nº 25, de 13 de dezembro de 2017

ANEXO XII

DEMONSTRATIVO DE CUMPRIMENTO DOS LIMITES DE ALOCAÇÃO DOS RECURSOS EM MOEDA CORRENTE DO REGIME PRÓPRIO DE PREVIDÊNCIA, POR SEGMENTO DE APLICAÇÃO

EXERCÍCIO 2017

Bimestre: Janeiro e Fevereiro

Segmento de Aplicação	Tipo de Investimento	Limite estabelecido pelo Conselho Monetário Nacional (CMN)		Valor Aplicado	Percentual Aplicado
		Base Legal	Percentual		
Renda Fixa	FI 100% títulos TN	Resolução 3922/2010 – Art. 7, I, B	100%	3.736.672,14	89,73%
Renda Fixa	FI Renda Fixa	Resolução 3922/2010 – Art. 7, VI, A	40%	427.892,35	10,27%

Bimestre: Março e Abril

Segmento de Aplicação	Tipo de Investimento	Limite estabelecido pelo Conselho Monetário Nacional (CMN)		Valor Aplicado	Percentual Aplicado
		Base Legal	Percentual		
Renda Fixa	FI 100% títulos TN	Resolução 3922/2010 – Art. 7, I, B	100%	3.810.154,79	86,67%
Renda Fixa	FI Renda Fixa	Resolução 3922/2010 – Art. 7, VI, A	40%	585.953,00	13,33%

Bimestre: Maio e Junho

Segmento de Aplicação	Tipo de Investimento	Limite estabelecido pelo Conselho Monetário Nacional (CMN)		Valor Aplicado	Percentual Aplicado
		Base Legal	Percentual		
Renda Fixa	FI 100% títulos TN	Resolução 3922/2010 – Art. 7, I, B	100%	3.877.244,13	82,61%
Renda Fixa	FI Renda Fixa	Resolução 3922/2010 – Art. 7, VI, A	40%	816.218,33	17,39%



BUENOSPREV
FUNDO PREVIDENCIÁRIO DO MUNICÍPIO DE BUENOS AIRES
Praça Antônio Gomes de Araújo Pereira, 09
CNPJ. 05.313.547/0001-60

Bimestre: Julho e Agosto

Segmento de Aplicação	Tipo de Investimento	Limite estabelecido pelo Conselho Monetário Nacional (CMN)		Valor Aplicado	Percentual Aplicado
		Base Legal	Percentual		
Renda Fixa	FI 100% títulos TN	Resolução 3922/2010 – Art. 7, I, B	100%	4.678.682,12	93,95%
Renda Fixa	FI Renda Fixa	Resolução 3922/2010 – Art. 7, VI, A	40%	301.532,08	6,05%

Bimestre: Setembro e Outubro

Segmento de Aplicação	Tipo de Investimento	Limite estabelecido pelo Conselho Monetário Nacional (CMN)		Valor Aplicado	Percentual Aplicado
		Base Legal	Percentual		
Renda Fixa	FI 100% títulos TN	Resolução 3922/2010 – Art. 7, I, B	100%	4.740.662,07	92,67%
Renda Fixa	FI Renda Fixa	Resolução 3922/2010 – Art. 7, VI, A	40%	375.231,33	7,33%

Bimestre: Novembro e Dezembro

Segmento de Aplicação	Tipo de Investimento	Limite estabelecido pelo Conselho Monetário Nacional (CMN)		Valor Aplicado	Percentual Aplicado
		Base Legal	Percentual		
Renda Fixa	FI 100% títulos TN	Resolução 3922/2010 – Art. 7, I, B	100%	4.795.246,00	88,47%
Renda Fixa	FI Renda Fixa	Resolução 3922/2010 – Art. 7, VI, A	40%	624.744,03	11,53%

Buenos Aires, 31 de dezembro de 2017

Diretor Presidente



Segmento de aplicação: Classificar os tipos de investimento das disponibilidades em moeda corrente (oriundas das receitas correntes e de capital e demais ingressos financeiros auferidos pelo regime próprio de previdência social) de acordo com seu segmento em: renda fixa e renda variável.

Tipo de investimento: Relacionar os tipos de investimento realizados. São exemplos de tipos de investimento: títulos de emissão do tesouro nacional, cotas de fundo de investimento previdenciário, cotas de investimento em renda fixa, depósitos em poupança, cotas de fundos de investimento em ações etc.

Limite estabelecido pelo Conselho Monetário Nacional (CMN) - Base legal: Citar a base legal do limite de cada tipo de investimento realizado pelo regime próprio, conforme Resolução do Conselho Monetário Nacional. Exemplo: Res. CMN nº xxxxxx/xx, art. xxxxx, inciso xx.

Limite estabelecido pelo Conselho Monetário Nacional (CMN) - Percentual: registrar o limite legal para cada tipo de investimento, conforme Resolução do Conselho Monetário Nacional.

Valor Aplicado (R\$): Registrar, em Reais, o montante de recursos previdenciários aplicados em cada tipo de investimento.

Percentual aplicado: Registrar o valor percentual correspondente a cada tipo de investimento em relação ao total das disponibilidades em moeda corrente.



BUENOSPREV
FUNDO PREVIDENCIÁRIO DO MUNICÍPIO DE BUENOS AIRES
Praça Antônio Gomes de Araújo Pereira, 09
CNPJ. 05.313.547/0001-60

DEMONSTRATIVO DO VALOR TOTAL DA REMUNERAÇÃO,
PROVENTOS E PENSÕES DOS SEGURADOS VINCULADOS AO RPPS,
RELATIVO AO EXERCÍCIO DE 2017

ATIVOS DA PREFEITURA	5.182.694,21
ATIVOS DA SAÚDE	2.069.558,35
ATIVOS DA CÂMARA	16.241,33
INATIVOS	1.509.958,22
PENSIONISTAS	332.098,20
TOTAL	9.110.550,31



BUENOSPREV
FUNDO PREVIDENCIÁRIO DO MUNICÍPIO DE BUENOS AIRES
Praça Antônio Gomes de Araújo Pereira, 09
CNPJ. 05.313.547/0001-60

ÍTEM 33

DECLARAÇÃO

Para cumprimento do disposto no item 33 do Anexo Resolução TC nº 25 - Anexo X do Tribunal de Contas do Estado de Pernambuco, declaramos que não houve parcelamento durante o exercício financeiro de 2017. Buenos Aires, 31 de dezembro de 2017

Gildo Mariano da Silva
Gerente de Previdência



BUENOSPREV
FUNDO PREVIDENCIÁRIO DO MUNICÍPIO DE BUENOS AIRES
Praça Antônio Gomes de Araújo Pereira, 09
CNPJ. 05.313.547/0001-60

ITEM 34

DECLARAÇÃO

Declaro para os devidos fins de direito junto ao Tribunal de Contas do Estado de PE, em atendimento a Resolução TC nº 25/2017, item 34 do sumário, que o ultimo recenseamento de inativos e pensionista do Fundo de Previdência do Município de Buenos Aires – PE, foi em 2013.

Buenos Aires, 15 de março de 2018.


GILDO MARIANO DA SILVA
GERENTE



MINISTÉRIO DA PREVIDÊNCIA SOCIAL - MPS

SECRETARIA DE POLÍTICAS DE PREVIDÊNCIA SOCIAL - SPPS

DEPARTAMENTO DOS REGIMES DE PREVIDÊNCIA NO SERVIÇO PÚBLICO - DRPSP



Documento Assinado Digitalmente por: GIILDO MARIANA DA SILVA
Acesse em: <http://cece.ce.pe.gov.br/epp/validador/seam> Código do documento: 26fa771e-edc6-4a3f-be54-910fcc48-992

DEMONSTRATIVO DE RESULTADOS DA AVALIAÇÃO ATUARIAL - DRAA

ENTE

Nome: Buenos Aires

UF: PE

DADOS DO ATUÁRIO RESPONSÁVEL TÉCNICO

Nome: TULIO PNHEIRO CARVALHO

MTE: 1626

DADOS DOS ORGÃOS/ENTIDADES

CNPJ	Nome	Poder	Tipo	Competência da Base Cadastral
10.165.165/0001-77	Prefeitura Municipal de Buenos Aires	Executivo	Administração Direta	12/2011
10.165.165/0001-77	Fundo Previdenciário do Município de Buenos Aires	Executivo	Administração Direta	12/2011



MINISTÉRIO DA PREVIDÊNCIA SOCIAL - MPS

SECRETARIA DE POLÍTICAS DE PREVIDÊNCIA SOCIAL - SPPS

DEPARTAMENTO DOS REGIMES DE PREVIDÊNCIA NO SERVIÇO PÚBLICO - DRPSP



Documento Assinado Digitalmente por: GILDO MARIANO DA SILVA
Acesse em: <http://eccc.pe.gov.br/epw/validarDoc.aspx?CodigoDocumento=267a771e-edc6-4a31-be54-910fcc48-992>

DEMONSTRATIVO DE RESULTADOS DA AVALIAÇÃO ATUARIAL - DRAA

COMPOSIÇÃO DE MASSA

Civil

Segregação de Massa

Não Possui

Instituída neste Exercício ou Mantida

Revisada neste Exercício

Extinta neste Exercício

Benefícios Mantido pelo Tesouro

Possui Aposentadorias ou Pensões por Morte de Responsabilidade Financeira do Tesouro, que não se caracterizam como Segregação da Massa?

Sim

Não

Militar

Segregação de Massa

Não Possui

Instituída neste Exercício ou Mantida

Revisada neste Exercício

Extinta neste Exercício

Benefícios Mantido pelo Tesouro

Possui Aposentadorias ou Pensões por Morte de Responsabilidade Financeira do Tesouro, que não se caracterizam como Segregação da Massa?

Sim

Não



DEMONSTRATIVO DE RESULTADOS DA AVALIAÇÃO ATUARIAL - DRAA

IDENTIFICAÇÃO DO DRAA

Exercício do DRAA:	2016	Tipo do DRAA:	Avaliação Atuarial Anual		
Avaliação Atuarial Inicial:	<input type="checkbox"/> Sim <input checked="" type="checkbox"/> Não	Data da Avaliação:	31/12/2015	Data de Elaboração da Avaliação:	31/12/2015
Nº da Nota Técnica Atuarial Vigente - Plano Previdenciário:	2016.000631.1				
Nº da Nota Técnica Atuarial Vigente - Plano Financeiro:	.				
Descrição:					
Retificação:	<input type="checkbox"/> Sim <input checked="" type="checkbox"/> Não				
Motivado por Iniciativa Própria:	<input type="checkbox"/> Sim <input type="checkbox"/> Não				
Justificativa:					
Motivado por Notificação:	<input type="checkbox"/> Sim <input type="checkbox"/> Não				
Números da Notificação:					



DEMONSTRATIVO DE RESULTADOS DA AVALIAÇÃO ATUARIAL - DRAA

Plano Civil

Previdenciário

Civil >> Previdenciário >> Base Normativa

Plano de Custeio Vigente

Contribuição Normal

Ente Federativo

Norma

Aliquota (%): 12,83 Tipo da Norma: Lei Número da Norma: 533 Data da Norma: 21/09/2010 Dispositivo da Norma: art. 1º

Base de Cálculo da Contribuição do Ente Federativo

Base de Cálculo	Tipo da Norma	Número da Norma	Data da Norma	Dispositivo da Norma
Total das Remunerações de Contribuição dos Servidores Ativos	Lei	447	16/04/2004	art. 60

Segurados Ativos

Norma

Aliquota (%): 11,00 Tipo da Norma: Lei Número da Norma: 447 Data da Norma: 16/04/2004 Dispositivo da Norma: art. 61

Aposentados

Norma

Aliquota (%): 11,00 Tipo da Norma: Lei Número da Norma: 447 Data da Norma: 16/04/2004 Dispositivo da Norma: art. 61



DEMONSTRATIVO DE RESULTADOS DA AVALIAÇÃO ATUARIAL - DRAA

Pensionistas

Norma
Aliquota (%): 11,00 Tipo da Norma: Lei Número da Norma: 447 Data da Norma: 16/04/2004 Dispositivo da Norma: art. 61

Administração do Plano

Custeada com Recursos do RPPS Alíquota (%): 2,00 Aporte (R\$):
Fundamento Legal
Tipo da Norma: Lei Número da Norma: 447 Data da Norma: 16/04/2004 Dispositivo da Norma: art. 60

Base de Cálculo da Taxa de Administração

Base de Cálculo	Tipo da Norma	Número da Norma	Data da Norma	Dispositivo da Norma
Total das Remunerações dos Segurados Ativos, Aposentados e Pensionistas do Exercício Anterior	Lei	447	16/04/2004	art. 60

Plano de Amortização do Déficit Atuarial

Possui Plano de Amortização para Equacionamento do Déficit Atuarial Implementado em Lei: Sim Mês/Ano de Início do Plano: 08/2013

Fundamento Legal
Tipo da Norma: Lei Número da Norma: 574 Data da Norma: 30/04/2013 Dispositivo da Norma: Anexo



MINISTÉRIO DA PREVIDÊNCIA SOCIAL - MPS

SECRETARIA DE POLÍTICAS DE PREVIDÊNCIA SOCIAL - SPPS

DEPARTAMENTO DOS REGIMES DE PREVIDÊNCIA NO SERVIÇO PÚBLICO - DRPSP



Documento Assinado Digitalmente por: GILDO MARIANO DA SILVA
Acesse em: <http://cece.ice.pe.gov.br/epv/validaDoc.seam> Código do documento: 26fa771e-edc6-4a3f-be54-910fcc48c992

DEMONSTRATIVO DE RESULTADOS DA AVALIAÇÃO ATUARIAL - DRAA



DEMONSTRATIVO DE RESULTADOS DA AVALIAÇÃO ATUARIAL - DRAA

Plano de Amortização

Ano	Alíquota (%)	Aporte Anual (R\$)
2015	6.34	
2016	8.26	
2017	10.18	
2018	21.10	
2019	14.01	
2020	15.93	
2021	17.85	
2022	19.77	
2023	21.69	
2024	23.61	
2025	25.53	
2026	27.45	
2027	29.37	
2028	31.29	
2029	33.21	
2030	35.13	
2031	37.04	
2032	38.96	
2033	40.88	
2034	42.80	
2035	44.72	
2036	46.64	
2037	48.56	
2038	50.48	
2039	52.40	
2040	54.32	



MINISTÉRIO DA PREVIDÊNCIA SOCIAL - MPS

SECRETARIA DE POLÍTICAS DE PREVIDÊNCIA SOCIAL - SPPS

DEPARTAMENTO DOS REGIMES DE PREVIDÊNCIA NO SERVIÇO PÚBLICO - DRPSP



Documento Assinado Digitalmente por: GILDO MARIANO DA SILVA
Acesse em: <http://www.ssp.gov.br/epv/validador/validador.asp> do documento: 26fa771e-edc6-4a3f-bc54-910fcc48c992

DEMONSTRATIVO DE RESULTADOS DA AVALIAÇÃO ATUARIAL - DRAA

Plano de Amortização

Ano	Alíquota (%)	Aporte Anual (R\$)
2041	56.24	
2042	58.15	
2043	60.07	
2044	61.99	
2045	63.91	

Base de Cálculo

Base de Cálculo	Tipo da Norma	Número da Norma	Data da Norma	Dispositivo da Norma
Total das Remunerações de Contribuição dos Servidores Ativos	Lei	574	30/04/2013	art. 3º

Segregação de Massa



DEMONSTRATIVO DE RESULTADOS DA AVALIAÇÃO ATUARIAL - DRAA

Fundamento Legal

Tipo da Norma:	Número da Norma:	Data da Norma:	Dispositivo da Norma:
----------------	------------------	----------------	-----------------------

Critérios para Composição do Plano Previdenciário

Data de Ingresso do Segurado (Data do Corte):	Idade do Segurado:	Condição do Segurado:	Outros:
Outros:			

Atuário Responsável pelo Projeto de Segregação

Nome:	Número do Registro Profissional:
-------	----------------------------------

Aprovação prévia do MPS

Tipo do Documento:	Número do Documento:	Data do Documento:
--------------------	----------------------	--------------------

Plano de Benefícios

Benefícios	Tipo da Norma	Número da Norma	Dispositivo da Norma	Data da Norma
Aposentadoria Por Invalidez Permanente	Lei	447	art. 12	16/04/2004
Aposentadorias Programadas (Por Idade, Tempo de Contribuição e Compulsória)	Lei	447	art. 12	16/04/2004
Aposentadoria Especial - Professor - Educação Infantil e Ensino Fund. e Médio	Lei	447	art. 12	16/04/2004
Pensão Por Morte de Servidor em Atividade	Lei	447	art. 12	16/04/2004
Pensão Por Morte de Aposentado Voluntário ou Compulsório	Lei	447	art. 12	16/04/2004
Pensão Por Morte de Aposentado por Invalidez	Lei	447	art. 12	16/04/2004
Auxílio Doença	Lei	447	art. 12	16/04/2004
Salário Maternidade	Lei	447	art. 12	16/04/2007



MINISTÉRIO DA PREVIDÊNCIA SOCIAL - MPS

SECRETARIA DE POLÍTICAS DE PREVIDÊNCIA SOCIAL - SPPS

DEPARTAMENTO DOS REGIMES DE PREVIDÊNCIA NO SERVIÇO PÚBLICO - DRPSP



Documento Assinado Digitalmente por: GILDO MARIANO DA SILVA
Acesse em: [http://eide.ice.pe.gov.br/epv/validador/dec-sigam/Código do documento: 26fa771e-edc6-4a3f-be54-910fcc48c992](http://eide.ice.pe.gov.br/epv/validador/dec-sigam/Código%20do%20documento%2026fa771e-edc6-4a3f-be54-910fcc48c992)

DEMONSTRATIVO DE RESULTADOS DA AVALIAÇÃO ATUARIAL - DRAA

Auxílio Reclusão	Lei	447	art. 12	16/04/2004
Salário Família	Lei	447	art. 12	16/04/2004

Previdência Complementar

Fundamento Legal

Tipo da Norma:

Número da Norma:

Data da Norma:

Dispositivo da Norma:



MINISTÉRIO DA PREVIDÊNCIA SOCIAL - MPS
SECRETARIA DE POLÍTICAS DE PREVIDÊNCIA SOCIAL - SPPS
DEPARTAMENTO DOS REGIMES DE PREVIDÊNCIA NO SERVIÇO PÚBLICO - DRPSP



Documento Assinado Digitalmente por: GILDO MARIANO DA SILVA
 Acesse em: <http://cecelia.pe.gov.br/epp/validador.seam> Código do documento: 26fa771e-ed6c-43f-be54-910fcc48-992

DEMONSTRATIVO DE RESULTADOS DA AVALIAÇÃO ATUARIAL - DRAA

Grupo	Descrição	Consistência da Base Cadastral	Completude da Base Cadastral
Ativo	Identificação do Cargo Atual	76%-100%	76%-100%
Ativo	Base de Cálculo (Remuneração de Contribuição)	76%-100%	76%-100%
Ativo	Tempo de Contribuição para o RGPS	0-25%	76%-100%
Ativo	Tempo de Contribuição para Outros RPPS	76%-100%	76%-100%
Ativo	Data de Nascimento do Cônjuge	76%-100%	76%-100%
Ativo	Número de Dependentes	76%-100%	76%-100%
Aposentado	Identificação do Aposentado	76%-100%	76%-100%
Aposentado	Sexo	76%-100%	76%-100%
Aposentado	Estado Civil	76%-100%	76%-100%
Aposentado	Data de Nascimento	76%-100%	76%-100%
Aposentado	Data de Nascimento do Cônjuge	76%-100%	76%-100%
Aposentado	Data de Nascimento do Dependente Mais Novo	76%-100%	76%-100%
Aposentado	Valor do Benefício	76%-100%	76%-100%
Aposentado	Condição do Aposentado (válido ou inválido)	0-25%	76%-100%
Aposentado	Tempo de Contribuição para o RPPS	76%-100%	76%-100%
Aposentado	Tempo de Contribuição para outros Regimes	0-25%	76%-100%
Aposentado	Valor Mensal da Compensação Previdenciária	76%-100%	76%-100%
Aposentado	Número de Dependentes	76%-100%	76%-100%
Pensão	Identificação do Pensão	76%-100%	76%-100%
Pensão	Número de Pensionistas	76%-100%	76%-100%
Pensão	Sexo do Pensionista Principal	76%-100%	76%-100%
Pensão	Data de Nascimento	76%-100%	76%-100%
Pensão	Valor do Benefício	76%-100%	76%-100%
Pensão	Condição do Pensionista (válido ou inválido)	0-25%	76%-100%
Pensão	Duração do Benefício (vitalício ou temporário)	0-25%	76%-100%



MINISTÉRIO DA PREVIDÊNCIA SOCIAL - MPS
 SECRETARIA DE POLÍTICAS DE PREVIDÊNCIA SOCIAL - SPPS
 DEPARTAMENTO DOS REGIMES DE PREVIDÊNCIA NO SERVIÇO PÚBLICO - DRPSP



Documento Assinado Digitalmente por: GILDO MARIANO DA SILVA
 Acesse em: <http://cece/ce-pe.gov.br/ppp/validaDoc.seam> Código do documento: 26fa771e-edc6-4a3f-be54-910fcc48c992

DEMONSTRATIVO DE RESULTADOS DA AVALIAÇÃO ATUARIAL - DRAA

Tratamento da Base Cadastral

Grupo	Descrição	Inconsistências Encontradas	Adoção de Premissa	Quantidade de Registros	Descrição de Premissa Utilizada
Ativo	Identificação do Segurado Ativo				
Ativo	Sexo	Nome incompatível com o sexo.	X	5	Corrigido em função do sexo.
Ativo	Estado Civil				
Ativo	Data de Nascimento				
Ativo	Data de Ingresso no ENTE				
Ativo	Identificação do Cargo Atual				
Ativo	Base de Cálculo (Remuneração de Contribuição)				
Ativo	Tempo de Contribuição para o RGPS	Não disponível.	X	402	Comprev limitado a 10% do VPBF.
Ativo	Tempo de Contribuição para Outros RPPS				
Ativo	Data de Nascimento do Cônjuge				
Ativo	Número de Dependentes				
Aposentado	Identificação do Aposentado				
Aposentado	Sexo	Nome incompatível com o sexo.	X	2	Corrigido em função do nome.
Aposentado	Estado Civil				
Aposentado	Data de Nascimento				
Aposentado	Data de Nascimento do Cônjuge				
Aposentado	Data de Nascimento do Dependente Mais Novo				
Aposentado	Valor do Benefício				
Aposentado	Condição do Aposentado (válido ou inválido)				
Aposentado	Tempo de Contribuição para o RPPS				
Aposentado	Tempo de Contribuição para outros Regimes	Não disponível.	X	105	Comprev limitado a 10% do VPBF.
Aposentado	Valor Mensal da Compensação Previdenciária				
Aposentado	Número de Dependentes				
Pensão	Identificação do Pensão				
Pensão	Número de Pensionistas				



MINISTÉRIO DA PREVIDÊNCIA SOCIAL - MPS

SECRETARIA DE POLÍTICAS DE PREVIDÊNCIA SOCIAL - SPPS

DEPARTAMENTO DOS REGIMES DE PREVIDÊNCIA NO SERVIÇO PÚBLICO - DRPSP



Documento Assinado Digitalmente por: GILDO MARIANO DA SILVA
Acesse em: <http://cece.iceb.gov.br/epj/validador>; ou: <http://validador.ceceam.gov.br> Código do documento: 26fa771e-edc6-4a3f-be54-910fcc48-992

DEMONSTRATIVO DE RESULTADOS DA AVALIAÇÃO ATUARIAL - DRAA

Grupo	Descrição	Inconsistências Encontradas	Adoção de Premissa	Quantidade de Registros	Descrição de Premissa Utilizada
Pensão	Sexo do Pensionista Principal	Nome incompatível com o sexo.	X	2	Corrigido em função do nome.
Pensão	Data de Nascimento				
Pensão	Valor do Benefício				
Pensão	Condição do Pensionista (válido ou inválido)	Não disponível.	X	22	Considerado inválido.
Pensão	Duração do Benefício (vitalício ou temporário)	Não disponível.	X	22	Considerado vitalício.



DEMONSTRATIVO DE RESULTADOS DA AVALIAÇÃO ATUARIAL - DRAA

Civil >> Previdenciário >> Base Técnica

Regimes e Métodos de Financiamento

Benefícios do Plano	Regime Financeiro e Método de Financiamento	Descrição do Método de Financiamento
Aposentadoria Por Invalidez Permanente	REGIME FINANCEIRO DE CAPITALIZAÇÃO - AGREGADO	
Aposentadorias Programadas (Por Idade, Tempo de Contribuição e Compulsória)	REGIME FINANCEIRO DE CAPITALIZAÇÃO - AGREGADO	
Aposentadoria Especial - Professor - Educação Infantil e Ensino Fund. e Médio	REGIME FINANCEIRO DE CAPITALIZAÇÃO - AGREGADO	
Pensão Por Morte de Servidor em Atividade	REGIME FINANCEIRO DE CAPITALIZAÇÃO - AGREGADO	
Pensão Por Morte de Aposentado Voluntário ou Compulsório	REGIME FINANCEIRO DE CAPITALIZAÇÃO - AGREGADO	
Pensão Por Morte de Aposentado por Invalidez	REGIME FINANCEIRO DE CAPITALIZAÇÃO - AGREGADO	
Auxílio Doença	REGIME FINANCEIRO DE CAPITALIZAÇÃO - AGREGADO	
Salário Maternidade	REGIME FINANCEIRO DE CAPITALIZAÇÃO - AGREGADO	
Auxílio Reclusão	REGIME FINANCEIRO DE CAPITALIZAÇÃO - AGREGADO	
Salário Família	REGIME FINANCEIRO DE CAPITALIZAÇÃO - AGREGADO	

Hipóteses Atuariais

Hipóteses Demográficas, Econômicas e Financeiras

	Unidade	Hipóteses
Projeção da Taxa de Juros Real para o Exercício	PERCENTUAL	6.00
Projeção de Crescimento Real do Salário	PERCENTUAL	1.00
Projeção de Crescimento Real dos Benefícios do Plano	PERCENTUAL	1.00
Critério para Projeção do Valor dos Proventos Calculados pela Média	TEXTOS	Sim
Projeção da Taxa de Inflação de Longo Prazo	PERCENTUAL	6.99
Fator de Determinação do Valor Real ao Longo do Tempo dos Benefícios	PERCENTUAL	100.00
Fator de Determinação do Valor Real ao Longo do Tempo dos Salários	PERCENTUAL	100.00
Projeção da Taxa de Rotatividade	TEXTOS	Não
Crítérios da Projeção de Novos Entrantes	TEXTOS	Não
Projeção de Novos Entrantes para o Exercício - Quantidade de saídas por morte	QUANTIDADE	0



DEMONSTRATIVO DE RESULTADOS DA AVALIAÇÃO ATUARIAL - DRAA

Hipóteses Demográficas, Econômicas e Financeiras

	Unidade	Hipóteses
Projeção de Novos Entrantes para o Exercício - Quantidade de saídas por aposentadoria	QUANTIDADE	0
Projeção de Novos Entrantes para o Exercício - Quantidade de saídas por desligamento	QUANTIDADE	0
Projeção de Novos Entrantes - Quantidade de entradas	QUANTIDADE	0
Composição Familiar - Servidores em atividade	TEXTO	Casado se maior de 29.
Probabilidade de Casados, se adotada premissa	TEXTO	100%
Diferença da Idade entre titular masculino e cônjuge feminino, se adotada premissa	TEXTO	Não.
Diferença da Idade entre titular feminino e cônjuge masculino, se adotada premissa	TEXTO	Não.
Composição Familiar - Aposentados	TEXTO	Casado se maior de 29.
Probabilidade de Casados, se adotada premissa	TEXTO	100%
Diferença da Idade entre titular masculino e cônjuge feminino, se adotada premissa	TEXTO	Não.
Diferença da Idade entre titular feminino e cônjuge masculino, se adotada premissa	TEXTO	Não.
Hipótese Adotada para Entrada em Aposentadoria	TEXTO	Elegibilidade na forma da lei.
Outras Hipóteses Adotadas	TEXTO	Não se aplica

Hipóteses Biométricas

Tipo Tábua	Tábua da População Masculina	Tábua da População Feminina
Tábua de Mortalidade de Válido - Fase Laborativa	IBGE 2012 - Ambos - Extrap MPS	IBGE 2012 - Ambos - Extrap MPS
Tábua de Mortalidade de Válido - Fase Pós Laborativa	IBGE 2012 - Ambos - Extrap MPS	IBGE 2012 - Ambos - Extrap MPS
Tábua de Mortalidade de Inválido	IBGE 2012 - Ambos - Extrap MPS	IBGE 2012 - Ambos - Extrap MPS
Tábua de Entrada em Invalidez	Álvaro Vindas	Álvaro Vindas
Tábua de Morbidez	Outras	Outras
Outras Tábuas utilizadas		

Descrição da Hipótese de Novos Entrantes:



DEMONSTRATIVO DE RESULTADOS DA AVALIAÇÃO ATUARIAL - DRAA

Justificativa da Adoção de Hipóteses

Hipóteses Demográficas, Econômicas e Financeiras

	Unidade	Valor previsto no DRAA de 2013	Valor ocorrido em 2013	Valor previsto no DRAA de 2014	Valor ocorrido em 2014	Valor previsto no DRAA de 2015	Valor ocorrido em 2015	Perspectiva de Longo prazo	Justificativa Técnica para Eventuais Discrepâncias em Relação a Hipótese Adotada
Projeção da Taxa de Juros Real para o Exercício	PERCENTUAL	0	0	0	0	0.00	0.00		
Projeção de Crescimento Real do Salário	PERCENTUAL	0	0	0	0	0.00	0.00		
Projeção de Crescimento Real dos Benefícios do Plano	PERCENTUAL	0	0	0	0	0.00	0.00		
Critério para Projeção do Valor dos Proventos Calculados pela Média	TEXTO	Não se aplica	Não se aplica	Não se aplica	Não se aplica	Não se aplica.	Não se aplica.		
Fator de Determinação do Valor Real ao Longo do Tempo dos Benefícios	PERCENTUAL	0	0	0	0	0.00	0.00		
Fator de Determinação do Valor Real ao Longo do Tempo dos Salários	PERCENTUAL	0	0	0	0	0.00	0.00		
Projeção da Taxa de Rotatividade	TEXTO	Não se aplica	Não se aplica	Não se aplica	Não se aplica	Não se aplica.	Não se aplica.		
Crítérios da Projeção de Novos Entrantes	TEXTO	Não se aplica	Não se aplica	Não se aplica	Não se aplica	Não se aplica.	Não se aplica.		
Projeção de Novos Entrantes para o Exercício - Quantidade de saídas por morte	QUANTIDADE	0	0	0	0	0	0		
Projeção de Novos Entrantes para o Exercício - Quantidade de saídas por aposentadoria	QUANTIDADE	0	0	0	0	0	0		
Projeção de Novos Entrantes para o Exercício - Quantidade de saídas por desligamento	QUANTIDADE	0	0	0	0	0	0		



DEMONSTRATIVO DE RESULTADOS DA AVALIAÇÃO ATUARIAL - DRAA

	Unidade	Valor previsto no DRAA de 2013	Valor ocorrido em 2013	Valor previsto no DRAA de 2014	Valor ocorrido em 2014	Valor previsto no DRAA de 2015	Valor ocorrido em 2015	Perspectiva de Longo prazo	Justificativa Técnica para Eventuais Discrepâncias em Relação a Hipóteses Adotada
Projeção de Novos Entrantes - Quantidade de entradas	QUANTIDADE	0	0	0	0	0	0		

Hipóteses Biométricas

	População	Número de eventos previstos pela tábua utilizada no DRAA de 2013	Número de eventos ocorridos em 2013	Número de eventos previstos pela tábua utilizada no DRAA de 2014	Número de eventos ocorridos em 2014	Número de eventos previstos pela tábua utilizada no DRAA de 2015	Número de eventos ocorridos em 2015	Justificativa Técnica para Eventuais Discrepâncias em Relação a Hipóteses Adotada
Tábua de Mortalidade de Válido - Fase Laborativa	Masculino	0	0	0	0	0.00	0.00	
Tábua de Mortalidade de Válido - Fase Laborativa	Feminino	0	0	0	0	0.00	0.00	
Tábua de Mortalidade de Válido - Fase Pós Laborativa	Masculino	0	0	0	0	0.00	0.00	
Tábua de Mortalidade de Válido - Fase Pós Laborativa	Feminino	0	0	0	0	0.00	0.00	
Tábua de Mortalidade de Inválido	Masculino	0	0	0	0	0.00	0.00	
Tábua de Mortalidade de Inválido	Feminino	0	0	0	0	0.00	0.00	
Tábua de Entrada em Invalidez	Masculino	0	0	0	0	0.00	0.00	
Tábua de Entrada em Invalidez	Feminino	0	0	0	0	0.00	0.00	
Tábua de Morbidez	Masculino	0	0	0	0	0.00	0.00	
Tábua de Morbidez	Feminino	0	0	0	0	0.00	0.00	
Outras Tábuas utilizadas	Masculino	0	0	0	0	0.00	0.00	
Outras Tábuas utilizadas	Feminino	0	0	0	0	0.00	0.00	



MINISTÉRIO DA PREVIDÊNCIA SOCIAL - MPS
 SECRETARIA DE POLÍTICAS DE PREVIDÊNCIA SOCIAL - SPPS
 DEPARTAMENTO DOS REGIMES DE PREVIDÊNCIA NO SERVIÇO PÚBLICO - DRPSP



Documento Assinado Digitalmente por GIJDDOMARIANO DA SILVA
 Acesse em: <http://ecf.ce.gov.br/epj/validador> ou <http://www.ce.gov.br> com o código de documento: 161a171e-edc6-4a31-b5f4-910cc48c-992

DEMONSTRATIVO DE RESULTADOS DA AVALIAÇÃO ATUARIAL - DRAA

Cível >> Previdenciário >> Resultados

Valores dos Compromissos

Descrição	Geração Atual	Gerações Futuras
Valor Atual dos Salários Futuros	R\$ 74.490.333,19	R\$ 0,00
ATIVOS GARANTIDORES DOS COMPROMISSOS DO PLANO DE BENEFÍCIOS	R\$ 2.391.393,01	
Aplicações em Segmento de Renda Fixa - RPPS	R\$ 2.391.393,01	
Aplicações em Segmento de Renda Variável - RPPS	R\$ 0,00	
Aplicações em Segmento Imobiliário - RPPS	R\$ 0,00	
Aplicações em Enquadramento - RPPS	R\$ 0,00	
Títulos e Valores não Sujeitos ao Enquadramento - RPPS	R\$ 0,00	
Demais Bens, direitos e ativos	R\$ 0,00	
PROVISÃO MATEMÁTICA DOS BENEFÍCIOS CONCEDIDOS	R\$ 11.974.595,66	
VALOR ATUAL DOS BENEFÍCIOS FUTUROS - ENCARGOS DE BENEFÍCIOS CONCEDIDOS	R\$ 13.302.106,29	
Benefícios Concedidos - Encargos - Aposentadorias Programadas	R\$ 10.596.315,38	
Benefícios Concedidos - Encargos - Aposentadorias Especiais de Professores	R\$ 0,00	
Benefícios Concedidos - Encargos - Outras Aposentadorias Especiais	R\$ 0,00	
Benefícios Concedidos - Encargos - Aposentadorias por Invalidez	R\$ 0,00	
Benefícios Concedidos - Encargos - Pensões Por Morte	R\$ 2.705.790,91	
Benefícios Concedidos - Encargos - Compensação Previdenciária a Pagar	R\$ 0,00	
VALOR ATUAL DAS CONTRIBUIÇÕES FUTURAS E COMPENSAÇÕES A RECEBER - BENEFÍCIOS CONCEDIDOS	R\$ 1.327.510,63	
Benefícios Concedidos - Contribuições Futuras dos Aposentados	R\$ 0,00	
Benefícios Concedidos - Contribuições Futuras dos Pensionistas	R\$ 0,00	
Benefícios Concedidos - Compensação Previdenciária a Receber	R\$ 1.327.510,63	
PROVISÃO MATEMÁTICA DOS BENEFÍCIOS A CONCEDER :	R\$ 36.938.471,22	-R\$ 9,36
VALOR ATUAL DOS BENEFÍCIOS FUTUROS - ENCARGOS DE BENEFÍCIOS A CONCEDER:	R\$ 63.014.035,18	R\$ 0,00
Benefícios a Conceder - Encargos - Aposentadorias Programadas	R\$ 16.791.699,23	R\$ 0,00
Benefícios a Conceder - Encargos - Aposentadorias Especiais de Professores	R\$ 31.128.371,76	R\$ 0,00



MINISTÉRIO DA PREVIDÊNCIA SOCIAL - MPS
 SECRETARIA DE POLÍTICAS DE PREVIDÊNCIA SOCIAL - SPPS
 DEPARTAMENTO DOS REGIMES DE PREVIDÊNCIA NO SERVIÇO PÚBLICO - DRPSP



Documento Assinado Digitalmente por: GILDO MARIANO DA SILVA
 Acesse em: http://cece.ce.gov.br/epp/validador;seanCodigo=documento:26fa71e-e1c6-4a3f-be54-910fcc48c992

DEMONSTRATIVO DE RESULTADOS DA AVALIAÇÃO ATUARIAL - DRAA

Descrição	Geração Atual	Gerações Futuras
Benefícios a Conceder - Encargos - Outras Aposentadorias Especiais	R\$ 0,00	R\$ 0,00
Benefícios a Conceder - Encargos - Aposentadorias por Invalidez	R\$ 1.929.590,44	R\$ 0,00
Benefícios a Conceder - Encargos - Pensões Por Morte de Servidores em Atividade	R\$ 3.522.590,44	R\$ 0,00
Benefícios a Conceder - Encargos - Pensões Por Morte de Aposentados	R\$ 7.287.695,65	R\$ 0,00
Benefícios a Conceder - Encargos - Outros Benefícios e Auxílios	R\$ 2.354.087,66	R\$ 0,00
Benefícios a Conceder - Encargos - Compensação Previdenciária a Pagar	R\$ 0,00	R\$ 0,00
VALOR ATUAL DAS CONTRIBUIÇÕES FUTURAS E COMPENSAÇÕES A RECEBER - BENEFÍCIOS A CONCEDER:	R\$ 26.075.563,96	R\$ 9,36
Benefícios a Conceder - Contribuições Futuras do Ente	R\$ 11.267.603,58	R\$ 0,00
Benefícios a Conceder - Contribuições Futuras dos Segurados Ativos	R\$ 8.193.936,65	R\$ 9,36
Benefícios a Conceder - Contribuições Futuras dos Aposentados	R\$ 130.030,75	R\$ 0,00
Benefícios a Conceder - Contribuições Futuras dos Pensionistas	R\$ 33.661,59	R\$ 0,00
Benefícios a Conceder - Compensação Previdenciária a Receber	R\$ 6.450.331,39	R\$ 0,00
PROVISÃO MATEMÁTICA PARA COBERTURA DE INSUFICIÊNCIAS FINANCEIRAS ASSEGURADA POR LEI:	R\$ 40.275.648,94	R\$ 0,00
Valor Atual do Plano de Amortização do Déficit Atuarial estabelecido em lei	R\$ 38.091.492,66	R\$ 0,00
Valor Atual dos Parcelamentos de Débitos Previdenciários	R\$ 2.184.156,28	
RESULTADO ATUARIAL		
Déficit Atuarial	-R\$ 6.246.024,93	
Equilíbrio Atuarial		
Superávit Atuarial		
DESTINAÇÃO DO RESULTADO		
Provisão de Contingências (até 25% dos Compromissos)	R\$ 0,00	
Provisão para revisão do plano de custeio (acima 25% dos Compromissos)	R\$ 0,00	
FUNDOS CONSTITUÍDOS		
Fundo Garantidor de Pensão de Servidor Estruturada em Regime de Repartição de Capitais de Cobertura	R\$ 0,00	
Fundo Garantidor de Aposentadoria por Invalidez de Servidor Estruturada em Regime de Repartição de Capitais de Cobertura	R\$ 0,00	
Fundo Garantidor de Benefícios Estruturados em Regime de Repartição Simples	R\$ 0,00	
Fundo de Oscilação de Riscos dos Benefícios Estruturados em Regime de Capitalização	R\$ 0,00	



Documento Assinado Digitalmente por: GILDO MARIANO DA SILVA
 Acesse em: http://cece.ice.gov.br/epp/validador.seanCodigo.do documento: 161a771e-ede8-4511-bc54-9101cd48c992

DEMONSTRATIVO DE RESULTADOS DA AVALIAÇÃO ATUARIAL - DRAA

Descrição	Geração Atual	Gerações Futuras
Fundo de Oscilação de Riscos dos Benefícios Estruturados em Regime de Repartição de Capitais de Cobertura	R\$ 0,00	
Fundo de Oscilação de Riscos dos Benefícios Estruturados em Regime de Repartição Simples	R\$ 0,00	
Fundo Administrativo	R\$ 0,00	
RECEITAS E DESPESAS ESTIMADAS PARA O EXERCÍCIO		
Total de Receitas Estimadas para o Exercício	R\$ 3.178.728,96	
Total de Despesas Estimadas para o Exercício	R\$ 2.872.321,57	
RESULTADO FINANCEIRO ESTIMADO PARA O EXERCÍCIO		
Déficit Financeiro		
Equilíbrio Financeiro		
Superávit Financeiro	R\$ 306.407,39	
Custo Normal		
Base de Contribuição		
	Valor Mensal - Estatísticas da População Coberta	Valor Anual
Total das Remunerações de Contribuição dos Servidores Ativos	R\$ 745.565,65	R\$ 9.692.348,96
Total:	R\$ 745.565,65	R\$ 9.692.348,96
Valor Atual dos Salários Futuros - VASF: R\$ 74.490.333,19		
Custo Normal dos Benefícios - Regime de Capitalização		
Benefícios	Custo Anual Previsto (R\$)	% sobre Base de Contribuição
Aposentadoria Por Invalidez Permanente	R\$ 10.972,10	0,00
Aposentadorias Programadas (Por Idade, Tempo de Contribuição e Compulsória)	R\$ 80.522,70	0,00
Aposentadoria Especial - Professor - Educação Infantil e Ensino Fund. e Médio	R\$ 957.990,98	0,00
Pensão Por Morte de Servidor em Atividade	R\$ 23.643,08	0,00



Documento Assinado Digitalmente por: MARIANA DAS SILVA
 Acesse em: http://cece.ice.gov.br/dpp/validador/cesamCodigoDocumento:261a71e-ddc6-4a31-b054-910fc48c992

DEMONSTRATIVO DE RESULTADOS DA AVALIAÇÃO ATUARIAL - DRAA

Benefícios	Custo Anual Previsto (R\$)	% sobre Base de Contribuição				
Pensão Por Morte de Aposentado Voluntário ou Compulsório	R\$ 10.045,52					
Pensão Por Morte de Aposentado por Invalidez	R\$ 0,00					
Auxílio Doença	R\$ 251.279,55					
Salário Maternidade	R\$ 13.766,04					
Auxílio Reclusão	R\$ 100,04					
Salário Família	R\$ 36.391,68					
Total:	R\$ 1.384.711,69					
Custo Normal dos Benefícios - Regime de Cobertura						
Benefícios	Custo Anual Previsto (R\$)	% sobre Base de Contribuição				
Total:	R\$ 0,00					
Custo Normal dos Benefícios - Regime de Repartição Simples						
Benefícios	Valor Pago em 2013	Valor Pago em 2014	Valor Pago em 2015	Valor Mínimo para 2016	Valor Previsto para 2016	% sobre Base de Contribuição
Total:	R\$ 0,00	R\$ 0,00	R\$ 0,00	R\$ 0,00	R\$ 0,00	
Custo Normal Total						
	Custo Anual Previsto (R\$)	% sobre Base de Contribuição				
Benefícios em Regime de Capitalização	R\$ 1.384.711,69	0,00				
Benefícios em Regime de Repartição de Capitais de Cobertura	R\$ 0,00	0,00				
Benefícios em Regime de Repartição Simples	R\$ 0,00	0,00				



DEMONSTRATIVO DE RESULTADOS DA AVALIAÇÃO ATUARIAL - DRAA

Total	R\$ 1.384.711,69
-------	------------------

Observações:

Custo Suplementar

Forma de Amortização e Apuração do Déficit Atuarial e Amortizar

Forma Amortização: Por Aliquota

Forma de Pagamento: Postecipados



Documento Assinado Digitalmente por GILDO MARIANO DA SILVA
 Acesse em: <http://ecds.dctf.gov.br/spp/validaDoc.shtm> Código do documento: 261a771e-ed6-4a3-bec4-910e-4899

DEMONSTRATIVO DE RESULTADOS DA AVALIAÇÃO ATUARIAL - DRAA

Contas Recuperadas da Demonstração do Resultado Atuarial	Geração Atual (R\$)
ATIVOS GARANTIDORES DOS COMPROMISSOS DO PLANO DE BENEFÍCIOS	R\$ 2.391.358,00
PROVISÃO MATEMÁTICA DOS BENEFÍCIOS CONCEDIDOS	R\$ 11.974.598,66
PROVISÃO MATEMÁTICA DOS BENEFÍCIOS A CONCEDER :	R\$ 36.938.472,22
Valor Atual dos Parcelamentos de Débitos Previdenciários	R\$ 2.184.188,22

Valor Atual do Bens, Direitos e Demais Ativos a serem incorporados no Exercício Atual:

Déficit Atuarial a Amortizar: -44337517.59

Prazo de Amortização

Prazo Remanescente Calculado (anos): 33 Prazo Informado (anos): 33

Justificativa: Prazo remanescente.

Base Cálculo Contribuição Suplementar

	Composição da Base de Cálculo	Valor Anual Inicial (R\$)
Servidores	Total das Remunerações de Contribuição dos Servidores Ativos	R\$ 9.692.341,96
Aposentados	Total das Parcelas dos Proventos de Aposentadoria que Superem o Limite Máximo do RGPS	R\$ 0,00
Pensionistas	Total das Parcelas das Pensões Por Morte que Superem o Limite Máximo do RGPS	R\$ 0,00
Outros	Total das Remunerações dos Segurados Ativos, Aposentados e Pensionistas do Exercício Anterior	R\$ 0,00

Descrição dos critérios adotados para evolução da folha de pagamento:

Taxa de crescimento real de 1% ao ano.



MINISTÉRIO DA PREVIDÊNCIA SOCIAL - MPS
 SECRETARIA DE POLÍTICAS DE PREVIDÊNCIA SOCIAL - SPPS
 DEPARTAMENTO DOS REGIMES DE PREVIDÊNCIA NO SERVIÇO PÚBLICO - DRPSP



Documento Assinado Digitalmente por: SILDIO MARILANCI DA SILVA
 Acesse em: http://cece.lic.gov.br/cepp/validarDoc.aspx?CodigoDocumento=261671e-1e1c6-4437b064916cc48992

DEMONSTRATIVO DE RESULTADOS DA AVALIAÇÃO ATUARIAL - DRAA

Plano de Amortização											
n	Ano	Taxa de Juros (%)	Aportes (R\$)	Alíquotas (%)	Base Cálculo (R\$)	Saldo Inicial (R\$)	(-) Pagamentos (R\$)	Saldo Final (R\$)	Composição do Pagamento		
									(-) Juros (R\$)	(-) Amortização (R\$)	
1	2016	6,00		6,34	R\$ 9.789.267,40	R\$ 44.337.517,59	-R\$ 620.639,55	R\$ 46.377.129,10	-R\$ 2.660.251,06	R\$ 2.039.675,55	
2	2017	6,00		9,00	R\$ 9.887.160,07	R\$ 46.377.129,10	-R\$ 889.844,41	R\$ 48.269.912,44	-R\$ 2.782.627,75	R\$ 1.892.783,33	
3	2018	6,00		12,00	R\$ 9.986.031,67	R\$ 48.269.912,44	-R\$ 1.198.323,80	R\$ 49.967.783,39	-R\$ 2.896.194,75	R\$ 1.697.870,99	
4	2019	6,00		15,00	R\$ 10.085.891,99	R\$ 49.967.783,39	-R\$ 1.512.883,80	R\$ 51.452.966,59	-R\$ 2.998.067,00	R\$ 1.485.122,22	
5	2020	6,00		18,00	R\$ 10.186.750,91	R\$ 51.452.966,59	-R\$ 1.833.615,16	R\$ 52.706.529,43	-R\$ 3.087.178,00	R\$ 1.253.568,88	
6	2021	6,00		21,00	R\$ 10.288.618,42	R\$ 52.706.529,43	-R\$ 2.160.609,87	R\$ 53.708.311,33	-R\$ 3.162.391,77	R\$ 1.001.799,99	
7	2022	6,00		24,00	R\$ 10.391.504,60	R\$ 53.708.311,33	-R\$ 2.493.961,10	R\$ 54.436.848,91	-R\$ 3.222.498,68	R\$ 728.535,58	
8	2023	6,00		27,00	R\$ 10.495.419,65	R\$ 54.436.848,91	-R\$ 2.833.763,31	R\$ 54.869.296,53	-R\$ 3.266.210,93	R\$ 432.446,62	
9	2024	6,00		30,00	R\$ 10.600.373,85	R\$ 54.869.296,53	-R\$ 3.180.112,16	R\$ 54.981.342,16	-R\$ 3.292.157,79	R\$ 112.046,63	
10	2025	6,00		33,00	R\$ 10.706.377,59	R\$ 54.981.342,16	-R\$ 3.533.104,60	R\$ 54.747.118,09	-R\$ 3.298.880,53	-R\$ 234.220,07	
11	2026	6,00		36,00	R\$ 10.813.441,36	R\$ 54.747.118,09	-R\$ 3.892.838,89	R\$ 54.139.106,29	-R\$ 3.284.827,09	-R\$ 608.071,80	
12	2027	6,00		39,00	R\$ 10.921.575,77	R\$ 54.139.106,29	-R\$ 4.259.414,55	R\$ 53.128.038,12	-R\$ 3.248.346,38	-R\$ 1.011.061,17	
13	2028	6,00		42,00	R\$ 11.030.791,53	R\$ 53.128.038,12	-R\$ 4.632.932,44	R\$ 51.682.787,97	-R\$ 3.187.682,29	-R\$ 1.445.251,15	
14	2029	6,00		45,00	R\$ 11.141.099,45	R\$ 51.682.787,97	-R\$ 5.013.494,75	R\$ 49.770.260,50	-R\$ 3.100.967,28	-R\$ 1.912.528,47	
15	2030	6,00		48,00	R\$ 11.252.510,44	R\$ 49.770.260,50	-R\$ 5.401.205,01	R\$ 47.355.271,12	-R\$ 2.986.215,63	-R\$ 2.414.989,38	
16	2031	6,00		51,00	R\$ 11.365.035,55	R\$ 47.355.271,12	-R\$ 5.796.168,13	R\$ 44.400.419,26	-R\$ 2.841.316,27	-R\$ 2.954.851,86	
17	2032	6,00		54,00	R\$ 11.478.685,90	R\$ 44.400.419,26	-R\$ 6.198.490,39	R\$ 40.865.954,03	-R\$ 2.664.025,16	-R\$ 3.534.465,23	
18	2033	6,00		57,00	R\$ 11.593.472,76	R\$ 40.865.954,03	-R\$ 6.608.279,47	R\$ 36.709.631,80	-R\$ 2.451.957,24	-R\$ 4.156.322,23	
19	2034	6,00		60,00	R\$ 11.709.407,49	R\$ 36.709.631,80	-R\$ 7.025.644,49	R\$ 31.886.565,22	-R\$ 2.202.577,91	-R\$ 4.823.066,58	



MINISTÉRIO DA PREVIDÊNCIA SOCIAL - MPS
 SECRETARIA DE POLÍTICAS DE PREVIDÊNCIA SOCIAL - SPPS
 DEPARTAMENTO DOS REGIMES DE PREVIDÊNCIA NO SERVIÇO PÚBLICO - DRPSP



Documento Assinado Digitalmente por: SILDIO MARILAN DA SILVA
 Acesso em: http://ede.cce.pe.gov.br/ep/validarDoc.aspx?DocId=261771e-81c6-43f0-9190c48-992

DEMONSTRATIVO DE RESULTADOS DA AVALIAÇÃO ATUARIAL - DRAA

n	Ano	Taxa de Juros (%)	Aportes (R\$)	Aliquotas (%)	Base Cálculo (R\$)	Saldo Inicial (R\$)	(-) Pagamentos (R\$)	Saldo Final (R\$)	Composição do Pagamento	
									(-) Juros (R\$)	(-) Amortização (R\$)
20	2035	6,00		63,00	R\$ 11.826.501,56	R\$ 31.886.565,22	-R\$ 7.450.695,98	R\$ 26.349.063,15	-R\$ 1.913.193,91	-R\$ 5.537.560,00
21	2036	6,00		66,00	R\$ 11.944.766,58	R\$ 26.349.063,15	-R\$ 7.883.545,94	R\$ 20.046.461,00	-R\$ 1.580.943,79	-R\$ 6.302.660,11
22	2037	6,00		69,00	R\$ 12.064.214,25	R\$ 20.046.461,00	-R\$ 8.324.307,83	R\$ 12.924.940,83	-R\$ 1.202.787,66	-R\$ 7.121.540,11
23	2038	6,00		72,00	R\$ 12.184.856,39	R\$ 12.924.940,83	-R\$ 8.773.096,60	R\$ 4.927.340,68	-R\$ 775.496,45	-R\$ 7.997.600,11
24	2039	6,00		75,00	R\$ 12.306.704,95	R\$ 4.927.340,68	-R\$ 9.230.028,71	-R\$ 4.007.047,59	-R\$ 295.640,44	-R\$ 8.934.388,22
25	2040	6,00		78,00	R\$ 12.429.772,00	-R\$ 4.007.047,59	-R\$ 9.695.222,16	-R\$ 13.942.692,61	R\$ 240.422,86	-R\$ 9.935.640,00
26	2041	6,00		81,00	R\$ 12.554.069,72	-R\$ 13.942.692,61	-R\$ 10.168.796,47	-R\$ 24.948.050,64	R\$ 836.561,56	-R\$ 11.005.380,00
27	2042	6,00		84,00	R\$ 12.679.610,42	-R\$ 24.948.050,64	-R\$ 10.650.872,75	-R\$ 37.095.806,43	R\$ 1.496.883,04	-R\$ 12.147.780,75
28	2043	6,00		87,00	R\$ 12.806.406,52	-R\$ 37.095.806,43	-R\$ 11.141.573,67	-R\$ 50.463.128,49	R\$ 2.225.748,39	-R\$ 13.367.330,06
29	2044	6,00		90,00	R\$ 12.934.470,59	-R\$ 50.463.128,49	-R\$ 11.641.023,53	-R\$ 65.131.939,73	R\$ 3.027.787,71	-R\$ 14.668.810,24
30	2045	6,00		93,00	R\$ 13.063.815,29	-R\$ 65.131.939,73	-R\$ 12.149.348,22	-R\$ 81.189.204,33	R\$ 3.907.916,38	-R\$ 16.057.260,60
31	2046	6,00		96,00	R\$ 13.194.453,45	-R\$ 81.189.204,33	-R\$ 12.666.675,31	-R\$ 98.727.231,90	R\$ 4.871.352,26	-R\$ 17.538.020,57
32	2047	6,00		99,00	R\$ 13.326.397,98	-R\$ 98.727.231,90	-R\$ 13.193.134,00	-R\$ 117.843.999,81	R\$ 5.923.633,91	-R\$ 19.116.760,91
33	2048	6,00		102,00	R\$ 13.459.661,96	-R\$ 117.843.999,81	-R\$ 13.728.855,20	-R\$ 138.643.495,00	R\$ 7.070.639,99	-R\$ 20.799.480,19

Observação Sistema:

Observações:



DEMONSTRATIVO DE RESULTADOS DA AVALIAÇÃO ATUARIAL - DRAA

Custo com a Administração do Plano

Limite da Norma Geral

Valor Total das Remunerações dos Segurados Ativos em 2015:	R\$ 9.692.343,96
Valor Total dos Proventos de Aposentadorias em 2015:	R\$ 1.214.544,11
Valor Total das Pensões por Morte em 2015:	R\$ 266.728,67
Total:	R\$ 11.173.616,74
Limite de Gastos com despesas Administrativas para 2016 (R\$):	R\$ 223.472,33

Limite Estabelecido pelo Ente em Lei

Alíquota

Taxa de Administração definida pelo Ente em Lei (%):	2,00
Base de Cálculo Anual da Taxa de Administração (R\$):	R\$ 11.173.616,74
Limite de Gastos com despesas administrativas para 2016 (R\$):	R\$ 223.472,33

Aporte

Valor do aporte anual para custeio das despesas administrativas estabelecido pelo Ente mediante Lei:	R\$ 0,00
--	----------

Custo Previsto para 2016

Alíquota

Valor Previsto das despesas administrativas para 2016:	R\$ 156.827,88
Base de Cálculo Anual da Taxa de Administração para 2015(R\$):	R\$ 11.173.616,74
Taxa de Administração para 2016(%):	1,40



MINISTÉRIO DA PREVIDÊNCIA SOCIAL - MPS
 SECRETARIA DE POLÍTICAS DE PREVIDÊNCIA SOCIAL - SPPS
 DEPARTAMENTO DOS REGIMES DE PREVIDÊNCIA NO SERVIÇO PÚBLICO - DRPSP



Documento Assinado Digitalmente por: GILDO MARIANO DA SILVA
 Acesse em: <http://cece.ice.pe.gov.br/epp/validadoc.aspx> Código do documento: 2618771e-edc6-431f-b54-910cc48-992

DEMONSTRATIVO DE RESULTADOS DA AVALIAÇÃO ATUARIAL - DRAA

Descrição	Geração Atual		
	Projetado para 2015	Executado em 2015	Diferença
Base de Cálculo da Contribuição Normal	R\$ 0,00	R\$ 0,00	
Benefícios Concedidos - Contribuições dos Aposentados	R\$ 0,00	R\$ 0,00	
Benefícios Concedidos - Contribuições dos Pensionistas	R\$ 0,00	R\$ 0,00	
Benefícios Concedidos - Compensação Previdenciária a Receber	R\$ 0,00	R\$ 0,00	
Benefícios a Conceder - Contribuições do Ente	R\$ 0,00	R\$ 0,00	
Benefícios a Conceder - Contribuições dos Segurados Ativos	R\$ 0,00	R\$ 0,00	
Benefícios a Conceder - Contribuições dos Aposentados	R\$ 0,00	R\$ 0,00	
Benefícios a Conceder - Contribuições dos Pensionistas	R\$ 0,00	R\$ 0,00	
Benefícios a Conceder - Compensação Previdenciária a Receber	R\$ 0,00	R\$ 0,00	
Plano de Amortização do Déficit Atuarial estabelecido em lei	R\$ 0,00	R\$ 0,00	
Parcelamentos de Débitos Previdenciários	R\$ 0,00	R\$ 0,00	
Outras Receitas	R\$ 0,00	R\$ 0,00	
TOTAL DAS RECEITAS COM CONTRIBUIÇÕES E COMPENSAÇÃO PREVIDENCIÁRIA	R\$ 0,00	R\$ 0,00	
Benefícios Concedidos - Encargos - Aposentadorias Programadas	R\$ 0,00	R\$ 0,00	
Benefícios Concedidos - Encargos - Aposentadorias Especiais de Professores	R\$ 0,00	R\$ 0,00	
Benefícios Concedidos - Encargos - Outras Aposentadorias Especiais	R\$ 0,00	R\$ 0,00	
Benefícios Concedidos - Encargos - Aposentadorias por Invalidez	R\$ 0,00	R\$ 0,00	
Benefícios Concedidos - Encargos - Pensões Por Morte	R\$ 0,00	R\$ 0,00	
Benefícios Concedidos - Encargos - Compensação Previdenciária a Pagar	R\$ 0,00	R\$ 0,00	



DEMONSTRATIVO DE RESULTADOS DA AVALIAÇÃO ATUARIAL - DRAA

Descrição	Geração Atual		
	Projetado para 2015	Executado em 2015	Diferença
Benefícios a Conceder - Encargos - Aposentadorias Programadas	R\$ 0,00	R\$ 0,00	
Benefícios a Conceder - Encargos - Aposentadorias Especiais de Professores	R\$ 0,00	R\$ 0,00	
Benefícios a Conceder - Encargos - Outras Aposentadorias Especiais	R\$ 0,00	R\$ 0,00	
Benefícios a Conceder - Encargos - Aposentadorias por Invalidez	R\$ 0,00	R\$ 0,00	
Benefícios a Conceder - Encargos - Pensões Por Morte de Servidores em Atividade	R\$ 0,00	R\$ 0,00	
Benefícios a Conceder - Encargos - Pensões Por Morte de Aposentados	R\$ 0,00	R\$ 0,00	
Benefícios a Conceder - Encargos - Outros Benefícios e Auxílios	R\$ 0,00	R\$ 0,00	
Benefícios a Conceder - Encargos - Compensação Previdenciária a Pagar	R\$ 0,00	R\$ 0,00	
Outras Despesas	R\$ 0,00	R\$ 0,00	
TOTAL DAS DESPESAS COM BENEFÍCIOS DO PLANO	R\$ 0,00	R\$ 0,00	
INSUFICIÊNCIA OU EXCEDENTE FINANCEIRO	R\$ 0,00	R\$ 0,00	
RENTABILIDADE ESPERADA	R\$ 0,00	R\$ 0,00	
Rentabilidade dos Ativos que compõem os Recursos Garantidores	R\$ 0,00	R\$ 0,00	

Comparativo de Informações das Últimas Avaliações Atuariais

Descrição	2016	2015	2014
BASE NORMATIVA			
PLANO DE CUSTEIO VIGENTE			
Contribuição Normal - Ente Federativo	0	0	0
BASE CADASTRAL			
ESTATÍSTICAS DA POPULAÇÃO COBERTA			



DEMONSTRATIVO DE RESULTADOS DA AVALIAÇÃO ATUARIAL - DRAA

Comparativo de Informações das Últimas Avaliações Atuariais

Descrição	2016	2015	2014
Quantidade de Segurados Ativos	0	0	
Quantidade de Aposentados	0	0	
Quantidade de Pensionistas	0	0	
Média da Base de Cálculo dos Segurados Ativos	0	0	
Média do Valor do Benefício dos Aposentados	0	0	
Média do Valor do Benefícios dos Pensionistas	0	0	
Idade Média dos Segurados Ativos	0	0	
Idade Média dos Aposentados	0	0	
Idade Média dos Pensionistas	0	0	
Idade Média Projetada Para Aposentadoria	0	0	
BASE TÉCNICA			
REGIMES E MÉTODOS DE FINANCIAMENTO			
Método de Financiamento Adotado	Não se aplica	Não se aplica	Não se aplica
RESULTADOS			
VALORES DOS COMPROMISSOS			
Ativos Garantidores dos Compromissos do Plano de Benefícios	0	0	0
Valor Atual dos Benefícios Futuros - Benefícios Concedidos	0	0	0
Valor Atual das Contribuições Futuras - Benefícios Concedidos	0	0	0
Reserva Matemática dos Benefícios Concedidos	0	0	0
Valor Atual dos Benefícios Futuros - Benefícios a Conceder	0	0	0



DEMONSTRATIVO DE RESULTADOS DA AVALIAÇÃO ATUARIAL - DRAA

Comparativo de Informações das Últimas Avaliações Atuariais

Descrição	2016	2015	2014
Valor Atual das Contribuições Futuras - Benefícios a Conceder	0	0	0
Reserva Matemática dos Benefícios a Conceder	0	0	0
Valor Atual da Compensação Financeira a Receber	0	0	0
Valor Atual da Compensação Financeira a Pagar	0	0	0
Resultado Atuarial	0	0	0
CUSTO NORMAL			
CUSTO ANUAL PREVISTO (% SOBRE BASE DE CONTRIBUIÇÃO)			
Benefícios em Regime de Capitalização (%)	0	0	0
Benefícios em Regime de Repartição de Capitais de Cobertura (%)	0	0	0
Benefícios em Regime de Repartição Simples (%)	0	0	0
ALÍQUOTAS DE CUSTEIO NORMAL DEFINIDAS			
Ente Federativo - Contribuição Normal	0	0	0
Taxa de Administração	0	0	0

Parecer Atuarial

Temas	Parecer
Perspectivas de alteração futura no perfil e na composição da massa de segurados	O presente estudo fora realizado sob a hipótese nula de entrada de novos entrantes, portanto nas projeções apresentadas as alterações seguem apenas os decrementos biométricos e, no caso dos servidores ativos, acrescente-se as saídas para aposentadoria
Adequação da base de dados utilizada e respectivos impactos em relação aos resultados apurados	As inconsistências observadas não invalidam, sob o nosso entendimento, os resultados obtidos. Entretanto, na esteira do que determina a Portaria MPS nº 403/08 orientamos ao respectivo ente federativo que proceda a realização de recadastramento ou de
Análise dos regimes financeiros e métodos atuariais adotados e perspectivas futuras de comportamento dos custos e dos compromissos do Plano de Benefícios	As alíquotas de contribuição foram determinadas através do método agregado, sob regime de capitalização, visando reduzir a perspectiva de variabilidade futuras das mesmas.
Adequação das hipóteses utilizadas às características da massa de segurados e de seus dependentes e análises de sensibilidade para os resultados	O nosso parecer ratifica que as hipóteses adotadas são razoáveis para a população sob estudo, contudo não foi possível proceder a realização de testes de hipóteses no sentido de averiguar estatisticamente quão bem ajustadas são, especialmente devido ao
Metodologia utilizada para a determinação do valor da compensação previdenciária a receber e impactos nos resultados	Cálculo individual da compensação previdenciária a receber junto ao RGPS, observando-se a proporção do tempo de contribuição junto ao regime de origem bem como as regras de determinação do respectivo valor de benefício sob aquele, limitando-se para os



MINISTÉRIO DA PREVIDÊNCIA SOCIAL - MPS

SECRETARIA DE POLÍTICAS DE PREVIDÊNCIA SOCIAL - SPPS

DEPARTAMENTO DOS REGIMES DE PREVIDÊNCIA NO SERVIÇO PÚBLICO - DRPSP



Documento Assinado Digitalmente por: GILDO MARIANO DA SILVA
Acesse em: http://ceceleg.gov.br/spp/validaDoc.aspx?codigo_documento:26fa771e-edc6-4a3f-be54-910cc48c992

DEMONSTRATIVO DE RESULTADOS DA AVALIAÇÃO ATUARIAL - DRAA

Temas	Parecer
Composição e características dos ativos garantidores do plano de benefícios	Os ativos garantidores do plano estão investidos em fundos de investimentos de renda fixa, observando as disposição da resolução do CMN, e, como das portarias do MPS.
Variação dos Compromissos do Plano (VABF e VACF)	As variações observadas devem-se, especialmente, às variações do número de segurados e a massa remuneratória dos respectivos exercícios.
Resultado da avaliação atuarial e situação financeira e atuarial do RPPS	O RPPS encontra-se deficitário, o que justifica a proposta de alteração do plano de amortização do déficit atuarial proposto no presente trabalho.
Plano de custeio a ser implementado e medidas para manutenção do equilíbrio financeiro e atuarial	É necessário alterar o atual plano de equacionamento do déficit atuarial, em virtude do plano de benefícios apresentar déficit significativo, acrescente-se, ainda, que o ente federativo deve prezar pela observância dos repasses das contribuições devidas, de
Parecer sobre a análise comparativa dos resultados das três últimas avaliações atuariais	O resultado atuarial apresentou déficit, crescente, especialmente em virtude das alterações na massa de segurados durante o exercício de 2015.
Identificação dos principais riscos do plano de benefícios	A principal variável de risco do plano de benefícios é a rentabilidade dos ativos do plano, posto que nos últimos anos os regimes próprios de forma geral tem tido dificuldade para atingimento da meta atuarial, persistindo tal situação será inevitável a



BUENOSPREV
FUNDO PREVIDENCIÁRIO DO MUNICÍPIO DE BUENOS AIRES
Praça Antônio Gomes de Araújo Pereira, 09
CNPJ. 05.313.547/0001-60

ÍTEM 36

DECLARAÇÃO

Para cumprimento do disposto no item do Anexo X da Resolução TC nº 25/2017, declaramos que no Fundo Previdenciário do Município de Buenos Aires – Buenos – Prev. Em consulta as prestações de contas do exercício anteriores não foi identificado nenhuma recomendação para o cumprimento nesse exercício de 2017.

Por ser verdade a presente declaração

Buenos Aires, 31 de dezembro de 2017

Gildo Mariano da Silva