



Município dos Barreiros - PE


RELATÓRIO RESUMIDO DA EXECUÇÃO ORÇAMENTÁRIA
BALANÇO ORÇAMENTÁRIO
ORÇAMENTO FISCAL E DA SEGURIDADE SOCIAL
Período de referência: Janeiro a Agosto 2013/Bimestre Julho-Agosto

RREO - ANEXO 01 (LRF, Art. 52, inciso I, alíneas "a" e "b" do inciso II e §1º)

R\$ 1,00

RECEITAS	PREVISÃO INICIAL	PREVISÃO ATUALIZADA (a)	RECEITAS REALIZADAS				SALDO (a-c)
			No Bimestre (b)	% (b/a)	Até o bimestre (c)	% (c/a)	
RECEITAS (EXCETO INTRA-ORÇAMENTÁRIAS) (I)	70.000.000,00	70.000.000,00	5.290.522,08	7,56	28.236.883,44	40,34	41.763.116,56
<< categoria não cadastrada (4.0.0.0.0.0.00.00.00.00) >>	0,00	0,00	0,00	0,00	0,00	0,00	0,00
Receitas Correntes	64.530.000,00	64.530.000,00	5.290.522,08	8,20	28.236.883,44	43,76	36.293.116,56
Receita Tributária	3.480.000,00	3.480.000,00	44.440,22	1,28	895.660,58	25,74	2.584.339,42
Impostos	3.200.000,00	3.200.000,00	44.415,12	1,39	885.162,33	27,66	2.314.837,67
Taxas	250.000,00	250.000,00	25,10	0,01	10.498,25	4,20	239.501,75
Contribuição de Melhoria	30.000,00	30.000,00	0,00	0,00	0,00	0,00	30.000,00
Receitas de Contribuições	800.000,00	800.000,00	0,00	0,00	93.780,91	11,72	706.219,09
Contribuições de Intervenção no Domínio Econômico	800.000,00	800.000,00	0,00	0,00	93.780,91	11,72	706.219,09
Receita Patrimonial	240.000,00	240.000,00	38.014,10	15,84	353.790,23	147,41	-113.790,23
Receitas Imobiliárias	20.000,00	20.000,00	0,00	0,00	0,00	0,00	20.000,00
Receitas de Valores Mobiliários	220.000,00	220.000,00	38.014,10	17,28	353.790,23	160,81	-133.790,23
Receita de Serviços	1.500.000,00	1.500.000,00	854.486,55	56,97	1.544.794,62	102,99	-44.794,62
Transferências Correntes	56.194.000,00	56.194.000,00	4.351.137,82	7,74	25.314.707,30	45,05	30.879.292,70
Transferências Intergovernamentais	55.124.000,00	55.124.000,00	4.351.137,82	7,89	25.314.707,30	45,92	29.809.292,70
Transferências de Convênios	1.070.000,00	1.070.000,00	0,00	0,00	0,00	0,00	1.070.000,00
Outras Receitas Correntes	2.316.000,00	2.316.000,00	2.443,39	0,11	34.149,80	1,47	2.281.850,20
Multas e Juros de Mora	30.000,00	30.000,00	0,00	0,00	180,20	0,60	29.819,80
Indenizações e Restituições	50.000,00	50.000,00	0,00	0,00	1.524,13	3,05	48.475,87
Receita da Dívida Ativa	1.936.000,00	1.936.000,00	2.443,39	0,13	31.168,47	1,61	1.904.831,53
Receitas Diversas	300.000,00	300.000,00	0,00	0,00	1.277,00	0,43	298.723,00
Receitas de Capital	5.470.000,00	5.470.000,00	0,00	0,00	0,00	0,00	5.470.000,00
Alienação de Bens	70.000,00	70.000,00	0,00	0,00	0,00	0,00	70.000,00
Alienação de Bens Móveis	70.000,00	70.000,00	0,00	0,00	0,00	0,00	70.000,00
Transferências de Capital	5.400.000,00	5.400.000,00	0,00	0,00	0,00	0,00	5.400.000,00

Continua 1 / 4



Município dos Barreiros - PE

RELATÓRIO RESUMIDO DA EXECUÇÃO ORÇAMENTÁRIA
BALANÇO ORÇAMENTÁRIO
ORÇAMENTO FISCAL E DA SEGURIDADE SOCIAL
Período de referência: Janeiro a Agosto 2013/Bimestre Julho-Agosto

								Continuação
								R\$ 1,00
RREO - ANEXO 01 (LRF, Art. 52, inciso I, alíneas "a" e "b" do inciso II e §1º)								
Transferências de Convênios	5.400.000,00	5.400.000,00	0,00	0,00	0,00	0,00	5.400.000,00	
Deduções da Receita	0,00	0,00	0,00	0,00	0,00	0,00	0,00	
<< categoria não cadastrada (4.9.1.0.0.0.00.00.00.00) >>	0,00	0,00	0,00	0,00	0,00	0,00	0,00	
<< categoria não cadastrada (4.9.1.7.0.0.00.00.00.00) >>	0,00	0,00	0,00	0,00	0,00	0,00	0,00	
RECEITAS (INTRA-ORÇAMENTÁRIAS) (II)	0,00	0,00	0,00	0,00	0,00	0,00	0,00	
SUBTOTAL DAS RECEITAS (III) = (I + II)	70.000.000,00	70.000.000,00	5.290.522,08	7,56	28.236.883,44	40,34	41.763.116,56	
OPERAÇÕES DE CRÉDITO / REFINANCIAMENTO (IV)	0,00	0,00	0,00	0,00	0,00	0,00	0,00	
Operações de Crédito Internas	0,00	0,00	0,00	0,00	0,00	0,00	0,00	
Mobiliária	0,00	0,00	0,00	0,00	0,00	0,00	0,00	
Contratual	0,00	0,00	0,00	0,00	0,00	0,00	0,00	
Operações de Crédito Externas	0,00	0,00	0,00	0,00	0,00	0,00	0,00	
Mobiliária	0,00	0,00	0,00	0,00	0,00	0,00	0,00	
Contratual	0,00	0,00	0,00	0,00	0,00	0,00	0,00	
SUBTOTAL C/ REFINANCIAMENTO (V) = (III + IV)	70.000.000,00	70.000.000,00	5.290.522,08	7,56	28.236.883,44	40,34	41.763.116,56	
DÉFICIT (VI)	-----	-----	-----	-----	6.746.287,95	-----	-----	
TOTAL (VII) = (V + VI)	70.000.000,00	70.000.000,00	5.290.522,08	7,56	34.983.171,39			
SALDO DE EXERCÍCIOS ANTERIORES(Utilizados para créditos adicionais)	-----	-----	-----	-----	0,00	-----	-----	
Superavit Financeiro	-----	-----	-----	-----	0,00	-----	-----	
Reabertura de créditos adicionais	-----	-----	-----	-----	0,00	-----	-----	



Município dos Barreiros - PE

RELATÓRIO RESUMIDO DA EXECUÇÃO ORÇAMENTÁRIA
BALANÇO ORÇAMENTÁRIO
ORÇAMENTO FISCAL E DA SEGURIDADE SOCIAL
Período de referência: Janeiro a Agosto 2013/Bimestre Julho-Agosto

RREO - ANEXO 01 (LRF, Art. 52, inciso I, alíneas "a" e "b" do inciso II e §1º)

Continuação
R\$ 1,00

DESPESAS	DOTAÇÃO INICIAL (d)	CRÉDITOS ADICIONAIS (e)	DOTAÇÃO ATUALIZADA (f)=(d+e)	DESPESAS EMPENHADAS		DESPESAS LIQUIDADAS			SALDO (f-g)
				No Bimestre	Até o Bimestre	No Bimestre	Até o Bimestre (g)	% (g/f)	
DESPESAS (EXCETO INTRA-OR) (VIII)	70.000.000,00	1.360.000,00	71.360.000,00	5.678.065,53	47.477.973,41	9.405.294,33	34.983.171,39	49,02	36.376.828,61
DESPESAS CORRENTES	60.068.000,00	3.992.200,00	64.060.200,00	4.926.924,95	44.579.822,93	8.709.604,60	33.699.566,76	52,61	30.360.633,24
PESSOAL E ENCARGOS SOCIA	37.488.000,00	89.300,00	37.577.300,00	1.522.799,37	28.490.283,82	5.391.611,67	21.404.723,14	56,96	16.172.576,86
JUROS E ENCARGOS DA DIVI	100.000,00	0,00	100.000,00	0,00	0,00	0,00	0,00	0,00	100.000,00
OUTRAS DESPESAS CORRENTE	22.480.000,00	3.902.900,00	26.382.900,00	3.404.125,58	16.089.539,11	3.317.992,93	12.294.843,62	46,60	14.088.056,38
DESPESAS DE CAPITAL	8.232.000,00	-1.755.200,00	6.476.800,00	751.140,58	2.898.150,48	695.689,73	1.283.604,63	19,82	5.193.195,37
INVESTIMENTOS	7.262.000,00	-1.855.200,00	5.406.800,00	258.140,58	2.364.359,72	302.689,73	849.813,87	15,72	4.556.986,13
INVERSOES FINANCEIRAS	20.000,00	600.000,00	620.000,00	493.000,00	501.385,00	393.000,00	401.385,00	64,74	218.615,00
AMORTIZACAO/REFINANCIAME	950.000,00	-500.000,00	450.000,00	0,00	32.405,76	0,00	32.405,76	7,20	417.594,24
RESERVA DE CONTINGENCIA	1.700.000,00	-877.000,00	823.000,00	-----	-----	-----	-----	-----	823.000,00
RESERVA DE CONTINGENCIA	1.700.000,00	-877.000,00	823.000,00	-----	-----	-----	-----	-----	823.000,00
DESPESAS (INTRA-ORÇAMEN.) (IX)	0,00	0,00	0,00	0,00	0,00	0,00	0,00	0,00	0,00
SUBTOTAL DESPESAS (X)=(VIII + IX)	70.000.000,00	1.360.000,00	71.360.000,00	5.678.065,53	47.477.973,41	9.405.294,33	34.983.171,39	49,02	36.376.828,61
Amortização Dívida/Refinanciam. (XI)	0,00	0,00	0,00	0,00	0,00	0,00	0,00	0,00	0,00
Amortização da Dívida Interna	0,00	0,00	0,00	0,00	0,00	0,00	0,00	0,00	0,00
Dívida Mobiliária	0,00	0,00	0,00	0,00	0,00	0,00	0,00	0,00	0,00
Outras Dívidas	0,00	0,00	0,00	0,00	0,00	0,00	0,00	0,00	0,00
Amortização da Dívida Externa	0,00	0,00	0,00	0,00	0,00	0,00	0,00	0,00	0,00
Dívida Mobiliária	0,00	0,00	0,00	0,00	0,00	0,00	0,00	0,00	0,00
Outras Dívidas	0,00	0,00	0,00	0,00	0,00	0,00	0,00	0,00	0,00

Continua 3 / 4



Município dos Barreiros - PE

RELATÓRIO RESUMIDO DA EXECUÇÃO ORÇAMENTÁRIA
BALANÇO ORÇAMENTÁRIO
ORÇAMENTO FISCAL E DA SEGURIDADE SOCIAL
Período de referência: Janeiro a Agosto 2013/Bimestre Julho-Agosto

Continuação
R\$ 1,00

RREO - ANEXO 01 (LRF, Art. 52, inciso I, alíneas "a" e "b" do inciso II e §1º)

SUBTOTAL C/ REFINANCIAMENTO (XII) = (X + XI)	70.000.000,00	1.360.000,00	71.360.000,00	5.678.065,53	47.477.973,41	9.405.294,33	34.983.171,39	49,02	36.376.828,61
SUPERÁVIT (XIII)	-----	-----	-----	-----	-----	-----	0,00	---	-----
TOTAL (XIV) = (XII + XIII)	70.000.000,00	1.360.000,00	71.360.000,00	5.678.065,53	47.477.973,41	9.405.294,33	34.983.171,39		

RECEITAS INTRA-ORÇAMENTÁRIAS	PREVISÃO INICIAL	PREVISÃO ATUALIZADA (a)	RECEITA REALIZADA				SALDO (a-c)
			No Bimestre (b)	% (b/a)	Até o bimestre (c)	% (c/a)	
RECEITAS	0,00	0,00	0,00	0,00	0,00	0,00	0,00
TOTAL	0,00	0,00	0,00	0,00	0,00	0,00	0,00

FONTE: Sistema Pública-COP (04.00.01.0036)
Unidade Responsável: PREFEITURA MUNICIPAL DE BARREIROS
Data de emissão: 27/09/2013
Hora de emissão: 10:57

Daniel de Freitas Barbosa
CF CRC-PE-022488/0-8
CPF: 020.354.424-27



Município dos Barreiros - PE


RELATÓRIO RESUMIDO DA EXECUÇÃO ORÇAMENTÁRIA
EXECUÇÃO DAS DESPESAS POR FUNÇÃO/SUBFUNÇÃO
ORÇAMENTO FISCAL E DA SEGURIDADE SOCIAL
Período de referência: Janeiro a Agosto 2013/Bimestre Julho-Agosto

RREO - ANEXO 02 (LRF, Art. 52, inciso II, alínea "c")

R\$ 1,00

FUNÇÃO/SUBFUNÇÃO	DOTAÇÃO INICIAL	DOTAÇÃO ATUALIZADA (a)	DESPESAS EMPENHADAS		DESPESAS LIQUIDADAS				SALDO (a-b)
			No Bimestre	Até o Bimestre	No Bimestre	Até o Bimestre (b)	% (b/total b)	% (b/a)	
DESPESAS (EXCETO INTRA-ORÇAM.) (I)	70.000.000,00	71.360.000,00	5.678.065,53	47.477.973,41	9.405.294,33	34.983.171,39	100,00	49,02	36.376.828,61
LEGISLATIVA	3.355.000,00	3.355.000,00	0,00	0,00	0,00	0,00	0,00	0,00	3.355.000,00
Ação Legislativa	2.860.000,00	2.860.000,00	0,00	0,00	0,00	0,00	0,00	0,00	2.860.000,00
Previdência Básica	495.000,00	495.000,00	0,00	0,00	0,00	0,00	0,00	0,00	495.000,00
ADMINISTRAÇÃO	6.015.000,00	6.383.600,00	405.855,25	4.175.300,94	818.812,33	2.954.838,17	8,45	46,29	3.428.761,83
Planejamento e Orçamento	130.000,00	280.000,00	0,00	161.178,09	0,00	49.178,09	0,14	17,56	230.821,91
Administração Geral	4.478.000,00	4.674.600,00	175.661,08	3.283.022,77	639.449,33	2.421.345,30	6,92	51,80	2.253.254,70
Administração Financeira	1.245.000,00	1.165.000,00	136.885,72	539.167,27	135.132,03	376.959,45	1,08	32,36	788.040,55
Administração De Receitas	100.000,00	210.000,00	92.896,45	191.520,81	43.818,97	106.943,33	0,31	50,93	103.056,67
Comunicação Social	62.000,00	54.000,00	412,00	412,00	412,00	412,00	0,00	0,76	53.588,00
SEGURANÇA PÚBLICA	400.000,00	429.400,00	0,00	167.200,00	0,00	14.300,00	0,04	3,33	415.100,00
Policimento	400.000,00	429.400,00	0,00	167.200,00	0,00	14.300,00	0,04	3,33	415.100,00
ASSISTÊNCIA SOCIAL	3.660.000,00	3.920.000,00	522.881,21	2.007.932,80	260.193,89	1.059.004,91	3,03	27,02	2.860.995,09
Administração Geral	1.200.000,00	1.290.000,00	166.714,39	955.489,61	160.846,70	552.681,49	1,58	42,84	737.318,51
Assistência Ao Idoso	100.000,00	100.000,00	1.536,80	9.220,80	0,00	7.684,00	0,02	7,68	92.316,00
Assistência Ao Portador De Deficiência	30.000,00	30.000,00	0,00	0,00	0,00	0,00	0,00	0,00	30.000,00
Assistência à Criança e Ao Adolescente	837.000,00	997.000,00	142.272,02	418.852,54	46.940,79	187.688,45	0,54	18,83	809.311,55
Assistência Comunitária	1.293.000,00	1.403.000,00	212.358,00	624.369,85	52.406,40	310.950,97	0,89	22,16	1.092.049,03
Ensino Profissional	60.000,00	60.000,00	0,00	0,00	0,00	0,00	0,00	0,00	60.000,00
Habitação Urbana	140.000,00	40.000,00	0,00	0,00	0,00	0,00	0,00	0,00	40.000,00
PREVIDÊNCIA SOCIAL	2.410.000,00	2.310.000,00	1.509,43	917.395,42	92.491,49	677.520,67	1,94	29,33	1.632.479,33
Previdência Básica	2.410.000,00	2.310.000,00	1.509,43	917.395,42	92.491,49	677.520,67	1,94	29,33	1.632.479,33
SAÚDE	14.780.000,00	14.780.000,00	1.899.843,45	11.286.518,11	3.325.666,64	10.208.420,90	29,18	69,07	4.571.579,10
Administração Geral	1.810.000,00	2.000,00	0,00	0,00	0,00	0,00	0,00	0,00	2.000,00

Continua 1 / 4



Município dos Barreiros - PE

RELATÓRIO RESUMIDO DA EXECUÇÃO ORÇAMENTÁRIA
EXECUÇÃO DAS DESPESAS POR FUNÇÃO/SUBFUNÇÃO
ORÇAMENTO FISCAL E DA SEGURIDADE SOCIAL
Período de referência: Janeiro a Agosto 2013/Bimestre Julho-Agosto


Continuação

RREO - ANEXO 02 (LRF, Art. 52, inciso II, alínea "c")

R\$ 1,00

FUNÇÃO/SUBFUNÇÃO	DOTAÇÃO INICIAL	DOTAÇÃO ATUALIZADA (a)	DESPESAS EMPENHADAS		DESPESAS LIQUIDADAS				SALDO (a-b)
			No Bimestre	Até o Bimestre	No Bimestre	Até o Bimestre (b)	% (b/total b)	% (b/a)	
Atenção Básica	3.820.000,00	3.196.775,08	295.966,45	2.698.043,61	798.740,45	2.567.613,39	7,34	80,32	629.161,69
Assistência Hospitalar e Ambulatorial	8.630.000,00	11.063.224,92	1.575.169,00	8.143.121,25	2.408.424,95	7.222.844,26	20,65	65,29	3.840.380,66
Suporte Profilático e Terapêutico	120.000,00	120.000,00	0,00	120.000,00	24.038,40	92.610,00	0,26	77,18	27.390,00
Vigilância Sanitária	60.000,00	20.000,00	0,00	6.015,25	0,00	6.015,25	0,02	30,08	13.984,75
Vigilância Epidemiológica	330.000,00	378.000,00	28.708,00	319.338,00	94.462,84	319.338,00	0,91	84,48	58.662,00
Alimentação e Nutrição	10.000,00	0,00	0,00	0,00	0,00	0,00	0,00	0,00	0,00
EDUCAÇÃO	25.200.000,00	26.444.000,00	1.499.923,40	19.930.267,07	3.389.663,69	13.083.545,83	37,40	49,48	13.360.454,17
Ensino Fundamental	19.850.000,00	20.613.000,00	834.071,35	15.965.874,47	2.517.642,60	10.483.342,24	29,97	50,86	10.129.657,76
Ensino Profissional	160.000,00	75.000,00	0,00	14.280,00	0,00	14.280,00	0,04	19,04	60.720,00
Ensino Superior	10.000,00	10.000,00	0,00	0,00	0,00	0,00	0,00	0,00	10.000,00
Educação Infantil	1.210.000,00	1.310.000,00	70.732,75	977.465,16	168.483,03	646.746,74	1,85	49,37	663.253,26
Educação De Jovens e Adultos	710.000,00	730.000,00	85.035,75	593.266,00	115.872,78	345.365,26	0,99	47,31	384.634,74
Educação Especial	90.000,00	90.000,00	0,00	0,00	0,00	0,00	0,00	0,00	90.000,00
Educação Básica	3.170.000,00	3.616.000,00	510.083,55	2.379.381,44	587.665,28	1.593.811,59	4,56	44,08	2.022.188,41
CULTURA	1.650.000,00	2.110.000,00	173.671,18	1.647.904,18	279.324,20	1.521.016,26	4,35	72,09	588.983,74
Difusão Cultural	1.650.000,00	2.110.000,00	173.671,18	1.647.904,18	279.324,20	1.521.016,26	4,35	72,09	588.983,74
URBANISMO	8.730.000,00	8.755.000,00	1.102.508,04	6.597.370,48	1.095.503,11	4.973.832,95	14,22	56,81	3.781.167,05
Infra-estrutura Urbana	5.230.000,00	5.634.400,00	992.710,35	4.382.519,45	1.039.487,76	3.159.393,10	9,03	56,07	2.475.006,90
Serviços Urbanos	3.380.000,00	3.000.600,00	109.797,69	2.214.851,03	56.015,35	1.814.439,85	5,19	60,47	1.186.160,15
Lazer	120.000,00	120.000,00	0,00	0,00	0,00	0,00	0,00	0,00	120.000,00
SANEAMENTO	100.000,00	100.000,00	0,00	0,00	0,00	0,00	0,00	0,00	100.000,00
Saneamento Básico Urbano	100.000,00	100.000,00	0,00	0,00	0,00	0,00	0,00	0,00	100.000,00
GESTÃO AMBIENTAL	40.000,00	40.000,00	0,00	169,86	0,00	169,86	0,00	0,42	39.830,14

Continua 2 / 4



Município dos Barreiros - PE

RELATÓRIO RESUMIDO DA EXECUÇÃO ORÇAMENTÁRIA
EXECUÇÃO DAS DESPESAS POR FUNÇÃO/SUBFUNÇÃO
ORÇAMENTO FISCAL E DA SEGURIDADE SOCIAL
Período de referência: Janeiro a Agosto 2013/Bimestre Julho-Agosto

Continuação

RREO - ANEXO 02 (LRF, Art. 52, inciso II, alínea "c")

R\$ 1,00

FUNÇÃO/SUBFUNÇÃO	DOTAÇÃO INICIAL	DOTAÇÃO ATUALIZADA (a)	DESPESAS EMPENHADAS		DESPESAS LIQUIDADAS				SALDO (a-b)
			No Bimestre	Até o Bimestre	No Bimestre	Até o Bimestre (b)	% (b/total b)	% (b/a)	
Controle Ambiental	40.000,00	40.000,00	0,00	169,86	0,00	169,86	0,00	0,42	39.830,14
AGRICULTURA	750.000,00	750.000,00	5.476,13	388.136,48	48.071,62	210.366,29	0,60	28,05	539.633,71
Administração Geral	590.000,00	590.000,00	5.476,13	373.718,92	48.071,62	195.948,73	0,56	33,21	394.051,27
Abastecimento	90.000,00	90.000,00	0,00	5.150,00	0,00	5.150,00	0,01	5,72	84.850,00
Extensão Rural	70.000,00	70.000,00	0,00	9.267,56	0,00	9.267,56	0,03	13,24	60.732,44
ORGANIZAÇÃO AGRÁRIA	360.000,00	360.000,00	0,00	230.960,00	29.169,92	159.717,48	0,46	44,37	200.282,52
Administração Geral	360.000,00	360.000,00	0,00	230.960,00	29.169,92	159.717,48	0,46	44,37	200.282,52
COMÉRCIO E SERVIÇOS	50.000,00	50.000,00	1.459,50	1.459,50	1.459,50	1.459,50	0,00	2,92	48.540,50
Turismo	50.000,00	50.000,00	1.459,50	1.459,50	1.459,50	1.459,50	0,00	2,92	48.540,50
TRANSPORTE	460.000,00	380.000,00	550,00	47.640,63	550,00	47.640,63	0,14	12,54	332.359,37
Transporte Rodoviário	460.000,00	380.000,00	550,00	47.640,63	550,00	47.640,63	0,14	12,54	332.359,37
DESPORTO E LAZER	340.000,00	370.000,00	64.387,94	79.717,94	64.387,94	71.337,94	0,20	19,28	298.662,06
Administração Geral	20.000,00	20.000,00	246,00	726,00	246,00	246,00	0,00	1,23	19.754,00
Desporto Comunitário	220.000,00	250.000,00	30.136,90	44.486,90	30.136,90	36.586,90	0,10	14,63	213.413,10
Lazer	100.000,00	100.000,00	34.005,04	34.505,04	34.005,04	34.505,04	0,10	34,51	65.494,96
RESERVA DE CONTINGÊNCIA	1.700.000,00	823.000,00	0,00	0,00	0,00	0,00	0,00	0,00	823.000,00
Reserva De Contingência	1.700.000,00	823.000,00	0,00	0,00	0,00	0,00	0,00	0,00	823.000,00
DESPESAS (INTRA-ORÇAMENTÁRIAS) (II)	0,00	0,00	0,00	0,00	0,00	0,00	0,00	0,00	0,00
TOTAL (III) = (I + II)	70.000.000,00	71.360.000,00	5.678.065,53	47.477.973,41	9.405.294,33	34.983.171,39	100,00	49,02	36.376.828,61

Daniel de Freitas Barbosa
CF CRC-PE-022488/0-8
CPF: 020.354.424-27

Continua 3 / 4



Município dos Barreiros - PE

RELATÓRIO RESUMIDO DA EXECUÇÃO ORÇAMENTÁRIA
EXECUÇÃO DAS DESPESAS POR FUNÇÃO/SUBFUNÇÃO
ORÇAMENTO FISCAL E DA SEGURIDADE SOCIAL
Período de referência: Janeiro a Agosto 2013/Bimestre Julho-Agosto

Continuação

RREO - ANEXO 02 (LRF, Art. 52, inciso II, alínea "c")

R\$ 1,00

FUNÇÃO/SUBFUNÇÃO	DOTAÇÃO INICIAL	DOTAÇÃO ATUALIZADA (a)	DESPESAS EMPENHADAS		DESPESAS LIQUIDADAS				SALDO (a-b)
			No Bimestre	Até o Bimestre	No Bimestre	Até o Bimestre (b)	% (b/total b)	% (b/a)	

FONTE: Sistema Pública-COP (04.00.01.0036)
Unidade Responsável: PREFEITURA MUNICIPAL DE BARREIROS
Data de emissão: 27/09/2013
Hora de emissão: 10:58

Daniel de Freitas Barbosa
CT-CRC-PE-022488/0-8
CPF: 020.354.424-27



Município dos Barreiros - PE

RELATÓRIO RESUMIDO DA EXECUÇÃO ORÇAMENTÁRIA

RECEITA CORRENTE LÍQUIDA

ORÇAMENTO FISCAL E DA SEGURIDADE SOCIAL

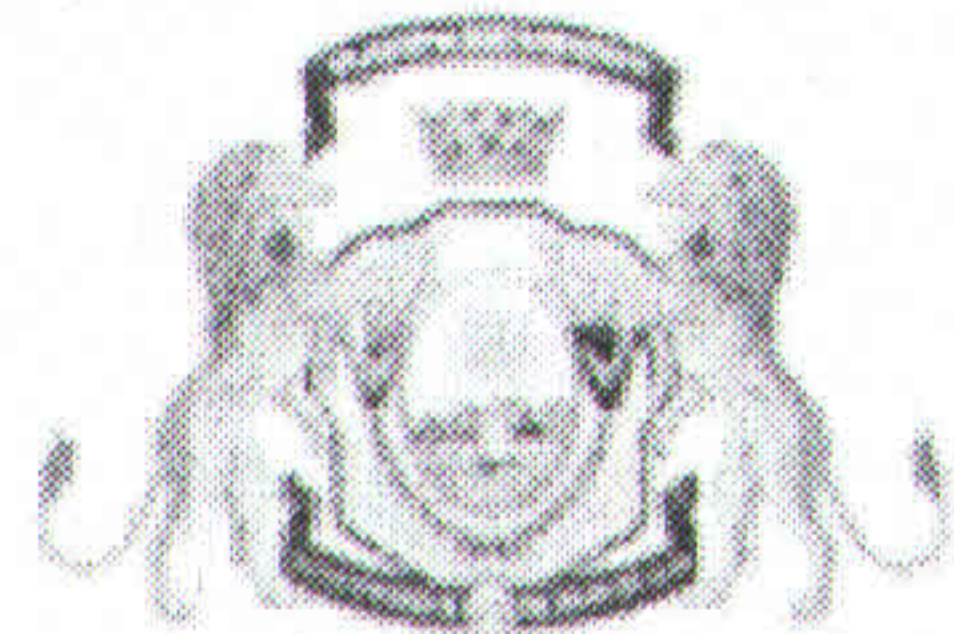
Período de referência: Setembro/2012 a Agosto/2013

RREO - ANEXO 03 (LRF, Art. 53, inciso I)

R\$ 1,00

ESPECIFICAÇÃO	Evolução da Receita Realizada nos Últimos 12 Meses						
	Setembro/2012	Outubro/2012	Novembro/2012	Dezembro/2012	Janeiro/2013	Fevereiro/2013	Março/2013
RECEITAS CORRENTES (I)	3.455.508,87	3.882.006,38	4.230.198,55	6.781.452,36	4.303.656,61	5.198.813,02	4.199.346,66
Receitas tributárias	159.981,10	212.050,97	357.240,81	818.739,91	80.037,83	205.142,06	204.813,33
IPTU	75.036,15	166.536,60	288.114,56	74.378,93	4.043,79	69.123,38	33.211,36
ISS	40.655,02	8.691,17	35.135,22	197.475,03	51.049,61	134.998,91	156.374,16
ITBI	0,00	0,00	0,00	0,00	0,00	0,00	0,00
IRRF	44.289,93	36.823,20	33.991,03	471.743,04	333,24	0,00	7.835,02
Outras receitas tributárias	0,00	0,00	0,00	75.142,91	24.611,19	1.019,77	7.392,79
Receita de contribuições	0,00	0,00	0,00	548.795,40	41.495,04	48.746,35	3.539,52
Receita Patrimonial	9.449,35	13.094,93	8.806,67	6.690,35	11.267,95	9.606,09	54.253,89
Receita Agropecuária	0,00	0,00	0,00	0,00	0,00	0,00	0,00
Receita Industrial	0,00	0,00	0,00	0,00	0,00	0,00	0,00
Receita de Serviços	178.256,74	169.456,74	160.656,74	45.343,63	175.752,66	154.486,55	154.486,55
Transferências Correntes	3.093.143,48	3.357.263,53	3.670.457,26	5.357.320,35	3.993.114,90	4.779.023,07	3.768.849,71
Cota-Parte FPM	1.123.119,65	1.192.242,19	1.611.511,18	2.619.699,11	1.681.638,99	2.262.465,42	1.446.716,35
Cota-Parte do ICMS	422.878,05	470.626,60	421.178,08	480.886,11	530.470,89	441.285,64	542.471,90
Cota-Parte do IPVA	4.646,32	5.620,62	4.506,09	3.405,48	53.612,47	48.806,96	237.037,96
Cota-Parte do ITR	5,00	1.759,84	899,08	421,53	746,27	781,85	80,11
Transferências da LC 87/1996	0,00	2.379,92	1.189,96	1.189,96	0,00	0,00	0,00
Transferências da LC 61/1989	0,00	0,00	0,00	0,00	1.569,84	1.009,38	967,29
Transferências do FUNDEB	1.001.235,82	1.082.905,99	1.126.528,37	1.387.971,02	1.236.041,38	1.516.285,37	1.039.876,15
Outras Transferências correntes	541.258,64	601.728,37	504.644,50	863.747,14	489.035,06	508.388,45	501.699,95
Outras receitas correntes	14.678,20	130.140,21	33.037,07	4.562,72	1.988,23	1.808,90	13.403,66
DEDUÇÕES (II)	310.296,32	334.700,87	408.025,90	461.637,20	453.607,73	550.869,85	445.454,70
Contrib. para o Plano de Previdência do Servidor	0,00	0,00	0,00	0,00	0,00	0,00	0,00
Compensação Finan. Entre Regimes Previd.	0,00	0,00	0,00	0,00	0,00	0,00	0,00
Dedução de receita para formação do FUNDEB	310.296,32	334.700,87	408.025,90	461.637,20	453.607,73	550.869,85	445.454,70
RECEITA CORRENTE LÍQUIDA (I-II)	3.145.212,55	3.547.305,51	3.822.172,65	6.319.815,16	3.850.048,88	4.647.943,17	3.753.891,96

Continua 1 / 3



Município dos Barreiros - PE

RELATÓRIO RESUMIDO DA EXECUÇÃO ORÇAMENTÁRIA
RECEITA CORRENTE LÍQUIDA
ORÇAMENTO FISCAL E DA SEGURIDADE SOCIAL
Período de referência: Setembro/2012 a Agosto/2013

Continuação

R\$ 1,00

ESPECIFICAÇÃO	Evolução da Receita Realizada nos Últimos 12 Meses						
	Abril/2013	Maió/2013	Junho/2013	Julho/2013	Agosto/2013	Total Últimos 12 Meses	Previsão atualizada 2013
RECEITAS CORRENTES (I)	4.834.333,17	5.401.577,52	1.271.228,13	4.482.120,76	1.189.939,85	49.230.181,88	71.280.000,00
Receitas tributárias	223.670,18	96.163,25	41.393,71	44.440,22	0,00	2.443.673,37	3.480.000,00
IPTU	123.660,35	29.995,35	23.136,29	1.115,50	0,00	888.352,26	600.000,00
ISS	57.744,47	26.878,59	15.733,39	43.299,62	0,00	768.035,19	2.000.000,00
ITBI	0,00	0,00	0,00	0,00	0,00	0,00	0,00
IRRF	37.139,46	32.735,21	0,00	0,00	0,00	664.890,13	500.000,00
Outras receitas tributárias	5.125,90	6.554,10	2.524,03	25,10	0,00	122.395,79	380.000,00
Receita de contribuições	0,00	0,00	0,00	0,00	0,00	642.576,31	800.000,00
Receita Patrimonial	92.345,30	125.339,73	22.963,17	38.014,10	0,00	391.831,53	240.000,00
Receita Agropecuária	0,00	0,00	0,00	0,00	0,00	0,00	0,00
Receita Industrial	0,00	0,00	0,00	0,00	0,00	0,00	0,00
Receita de Serviços	172.086,55	24.695,76	8.800,00	854.486,55	0,00	2.098.508,47	1.500.000,00
Transferências Correntes	4.343.870,03	5.147.578,47	1.193.727,05	3.542.736,50	1.189.939,85	43.437.024,20	62.944.000,00
Cota-Parte FPM	1.552.293,97	2.411.051,98	0,00	1.416.652,54	0,00	17.317.391,38	25.000.000,00
Cota-Parte do ICMS	5.747,94	1.436,99	1.436,99	477.380,13	0,00	3.795.799,32	8.000.000,00
Cota-Parte do IPVA	91.283,58	0,00	0,00	13.659,96	0,00	462.579,44	700.000,00
Cota-Parte do ITR	0,00	0,00	55,97	0,00	0,00	4.749,65	30.000,00
Transferências da LC 87/1996	0,00	0,00	0,00	0,00	0,00	4.759,84	0,00
Transferências da LC 61/1989	0,00	0,00	0,00	0,00	0,00	3.546,51	20.000,00
Transferências do FUNDEB	2.276.436,46	1.418.094,45	0,00	1.099.627,63	0,00	13.185.002,64	18.000.000,00
Outras Transferências correntes	418.108,08	1.316.995,05	1.192.234,09	535.416,24	1.189.939,85	8.663.195,42	11.194.000,00
Outras receitas correntes	2.361,11	7.800,31	4.344,20	2.443,39	0,00	216.568,00	2.316.000,00
DEDUÇÕES (II)	329.865,08	482.497,80	298,59	381.538,53	0,00	4.158.792,57	6.750.000,00
Contrib. para o Plano de Previdência do Servidor	0,00	0,00	0,00	0,00	0,00	0,00	0,00
Compensação Finan. Entre Regimes Previd.	0,00	0,00	0,00	0,00	0,00	0,00	0,00

Continua 2 / 3



Município dos Barreiros - PE

RELATÓRIO RESUMIDO DA EXECUÇÃO ORÇAMENTÁRIA
RECEITA CORRENTE LÍQUIDA
ORÇAMENTO FISCAL E DA SEGURIDADE SOCIAL
Período de referência: Setembro/2012 a Agosto/2013

Continuação

	R\$ 1,00						
Dedução de receita para formação do FUNDEB	329.865,08	482.497,80	298,59	381.538,53	0,00	4.158.792,57	6.750.000,00
RECEITA CORRENTE LÍQUIDA (I-II)	4.504.468,09	4.919.079,72	1.270.929,54	4.100.582,23	1.189.939,85	45.071.389,31	64.530.000,00

Nota: Não devem ser consideradas, para fins de apuração da Receita Corrente Líquida, as Receitas Intraorçamentárias.

FONTE: Sistema Pública-COP (04.00.01.0036)
Unidade Responsável: PREFEITURA MUNICIPAL DE BARREIROS
Data de emissão: 27/09/2013
Hora de emissão: 10:59

Daniel de Freitas Barbosa
CF-CRC-PE-022488/0-8
CPF: 020.354.424-27

Município dos Barreiros - PE



RELATÓRIO RESUMIDO DA EXECUÇÃO ORÇAMENTÁRIA
RECEITAS E DESPESAS PREVIDENCIÁRIAS DO RPPS (FINANCEIRO)
PLANO FINANCEIRO
ORÇAMENTO DA SEGURIDADE SOCIAL
Período de referência: Janeiro a Agosto 2013/Bimestre Julho-Agosto

RREO - ANEXO 04 (LRF, Art. 53, inciso II)

R\$ 1,00

RECEITAS	Previsão Inicial	Previsão Atualizada	Receitas Realizadas		
			No Bimestre	Até Bimestre / 2013	Até Bimestre / 2012
RECEITAS PREV. RPPS (EXCETO INTRA-ORÇAM) (I)	0,00	0,00	0,00	0,00	0,00
RECEITAS CORRENTES	0,00	0,00	0,00	0,00	0,00
Receitas de contribuições dos segurados	0,00	0,00	0,00	0,00	0,00
Pessoal Civil	0,00	0,00	0,00	0,00	0,00
Ativo	0,00	0,00	0,00	0,00	0,00
Inativo	0,00	0,00	0,00	0,00	0,00
Pensionista	0,00	0,00	0,00	0,00	0,00
Pessoal Militar	0,00	0,00	0,00	0,00	0,00
Ativo	0,00	0,00	0,00	0,00	0,00
Inativo	0,00	0,00	0,00	0,00	0,00
Pensionista	0,00	0,00	0,00	0,00	0,00
Outras Contribuições Previdenciárias	0,00	0,00	0,00	0,00	0,00
Receita Patrimonial	0,00	0,00	0,00	0,00	0,00
Receitas Imobiliárias	0,00	0,00	0,00	0,00	0,00
Receita de valores mobiliários	0,00	0,00	0,00	0,00	0,00
Outras receitas patrimoniais	0,00	0,00	0,00	0,00	0,00
Receita de Serviços	0,00	0,00	0,00	0,00	0,00
Outras receitas correntes	0,00	0,00	0,00	0,00	0,00
Compensação previdenciária do RGPS para o RPPS	0,00	0,00	0,00	0,00	0,00
Demais receitas correntes	0,00	0,00	0,00	0,00	0,00
RECEITAS DE CAPITAL	0,00	0,00	0,00	0,00	0,00
Alienação de bens, direitos e ativos	0,00	0,00	0,00	0,00	0,00
Amortização de Empréstimos	0,00	0,00	0,00	0,00	0,00
Outras receitas de capital	0,00	0,00	0,00	0,00	0,00
(-) DEDUÇÕES DA RECEITA	0,00	0,00	0,00	0,00	0,00
RECEITAS PREV. RPPS (INTRA-ORÇAM) (II)	0,00	0,00	0,00	0,00	0,00
TOTAL DAS RECEITAS PREVIDENCIÁRIAS - RPPS (III) = (I+II)	0,00	0,00	0,00	0,00	0,00

DESPESAS	Dotação Inicial	Dotação Atualizada	Despesas liquidadas		
			No Bimestre	Até Bimestre / 2013	Até Bimestre / 2012
DESPESAS PREV. RPPS (EXCETO INTRA-ORÇAM) (IV)	2.410.000,00	2.310.000,00	92.491,49	677.520,67	0,00
ADMINISTRAÇÃO	0,00	0,00	0,00	0,00	0,00
Despesas correntes	0,00	0,00	0,00	0,00	0,00
Despesas de capital	0,00	0,00	0,00	0,00	0,00
PREVIDÊNCIA	2.410.000,00	2.310.000,00	92.491,49	677.520,67	0,00
Pessoal Civil	640.000,00	640.000,00	53.237,66	472.089,16	0,00
Aposentadorias	600.000,00	600.000,00	50.218,80	450.579,73	0,00
Pensões	40.000,00	40.000,00	3.018,86	21.509,43	0,00
Outros Benefícios previdenciários	0,00	0,00	0,00	0,00	0,00



Município dos Barreiros - PE

RELATÓRIO RESUMIDO DA EXECUÇÃO ORÇAMENTÁRIA
RECEITAS E DESPESAS PREVIDENCIÁRIAS DO RPPS (FINANCEIRO)
PLANO FINANCEIRO
ORÇAMENTO DA SEGURIDADE SOCIAL
Período de referência: Janeiro a Agosto 2013/Bimestre Julho-Agosto


						Continuação
Pessoal Militar	0,00	0,00	0,00	0,00	0,00	0,00
Reformas	0,00	0,00	0,00	0,00	0,00	0,00
Pensões	0,00	0,00	0,00	0,00	0,00	0,00
Outros Benefícios previdenciários	0,00	0,00	0,00	0,00	0,00	0,00
Outras despesas previdenciárias	1.770.000,00	1.670.000,00	39.253,83	205.431,51		0,00
Compensação prev. do RPPS para o RGPS	0,00	0,00	0,00	0,00		0,00
Demais Despesas Previdenciárias	1.770.000,00	1.670.000,00	39.253,83	205.431,51		0,00
DESPESAS PREV. RPPS (INTRA-ORÇAM) (V)	0,00	0,00	0,00	0,00		0,00
TOTAL DAS DESPESAS PREVIDENCIÁRIAS - RPPS (VI) = (IV + V)	2.410.000,00	2.310.000,00	92.491,49	677.520,67		0,00
RESULTADO PREVIDENCIÁRIO - RPPS (VII) = (III - VI)	-2.410.000,00	-2.310.000,00	-92.491,49	-677.520,67		0,00

APORTES DE RECURSOS PARA O REGIME PRÓPRIO DE PREVIDÊNCIA DO SERVIDOR	Previsão Inicial	Previsão Atualizada	Receitas Realizadas		
			No Bimestre	Até Bimestre / 2013	Até Bimestre / 2012
TOTAL DOS APORTES PARA O RPPS	0,00	0,00	0,00	0,00	0,00
Plano Financeiro	0,00	0,00	0,00	0,00	0,00
Recursos para Cobertura de Insuficiências Financeiras	0,00	0,00	0,00	0,00	0,00
Recursos para Formação de Reserva	0,00	0,00	0,00	0,00	0,00
Outros Aportes para o RPPS	0,00	0,00	0,00	0,00	0,00
Plano Previdenciário	0,00	0,00	0,00	0,00	0,00
Recursos para Cobertura de Déficit Financeiro	0,00	0,00	0,00	0,00	0,00
Recursos para Cobertura de Déficit Atuarial	0,00	0,00	0,00	0,00	0,00
Outros Aportes para o RPPS	0,00	0,00	0,00	0,00	0,00

RESERVA ORÇAMENTÁRIA DO RPPS	PREVISÃO ORÇAMENTÁRIA
VALOR	1.700.000,00

BENS E DIREITOS DO RPPS	Bimestre anterior	Período de Referência	
		2013	2012
Caixa	0,00	0,00	0,00
Bancos conta movimento	0,00	0,00	0,00
Investimentos	0,00	0,00	0,00
Outros bens e direitos	0,00	0,00	0,00

RECEITAS INTRA-ORÇAMENTÁRIAS - RPPS	Previsão Inicial	Previsão Atualizada	Receitas Realizadas		
			No Bimestre	Até Bimestre / 2013	Até Bimestre / 2012
RECEITAS CORRENTES (VIII)	0,00	0,00	0,00	0,00	0,00
Receita de Contribuições	0,00	0,00	0,00	0,00	0,00
Patronal	0,00	0,00	0,00	0,00	0,00
Pessoal Civil	0,00	0,00	0,00	0,00	0,00
Ativo	0,00	0,00	0,00	0,00	0,00



Município dos Barreiros - PE

RELATÓRIO RESUMIDO DA EXECUÇÃO ORÇAMENTÁRIA
RECEITAS E DESPESAS PREVIDENCIÁRIAS DO RPPS (FINANCEIRO)
PLANO FINANCEIRO
ORÇAMENTO DA SEGURIDADE SOCIAL
Período de referência: Janeiro a Agosto 2013/Bimestre Julho-Agosto

						Continuação
Inativo	0,00	0,00	0,00	0,00	0,00	
Pensionista	0,00	0,00	0,00	0,00	0,00	
Pessoal Militar	0,00	0,00	0,00	0,00	0,00	
Ativo	0,00	0,00	0,00	0,00	0,00	
Inativo	0,00	0,00	0,00	0,00	0,00	
Militar	0,00	0,00	0,00	0,00	0,00	
Para cobertura déficit atuarial	0,00	0,00	0,00	0,00	0,00	
Em regime débito e parcelamento	0,00	0,00	0,00	0,00	0,00	
Receita Patrimonial	0,00	0,00	0,00	0,00	0,00	
Receita de Serviços	0,00	0,00	0,00	0,00	0,00	
Outras receitas correntes	0,00	0,00	0,00	0,00	0,00	
RECEITAS DE CAPITAL (IX)	0,00	0,00	0,00	0,00	0,00	
Alienação de bens	0,00	0,00	0,00	0,00	0,00	
Amortização de Empréstimos	0,00	0,00	0,00	0,00	0,00	
Outras receitas de capital	0,00	0,00	0,00	0,00	0,00	
DEDUÇÕES DA RECEITA (X)	0,00	0,00	0,00	0,00	0,00	
TOTAL RECEITAS PREV INTRA-ORÇAM - RPPS (XI) = (VIII + IX - X)	0,00	0,00	0,00	0,00	0,00	

DESPESAS INTRA-ORÇAMENTÁRIAS - RPPS	Dotação Inicial	Dotação Atualizada	Despesas liquidadas		
			No Bimestre	Até Bimestre / 2013	Até Bimestre / 2012
ADMINISTRAÇÃO (XII)	0,00	0,00	0,00	0,00	0,00
Despesas correntes	0,00	0,00	0,00	0,00	0,00
Despesas de capital	0,00	0,00	0,00	0,00	0,00
TOTAL DAS DESPESAS PREVIDENCIÁRIAS INTRA-ORÇAM - RPPS (XIII) = (XII)	0,00	0,00	0,00	0,00	0,00

FONTE: Sistema Pública-COP (04.00.01.0036)
Unidade Responsável: PREFEITURA MUNICIPAL DE BARREIROS
Data de emissão: 27/09/2013
Hora de emissão: 11:00

Daniel de Freitas Barbosa
CT CRC-PE-022488/0-8
CPF: 020.354.424-27



Município dos Barreiros

RELATÓRIO RESUMIDO DA EXECUÇÃO ORÇAMENTÁRIA
RECEITAS E DESPESAS PREVIDENCIÁRIAS DO RPPS (PREVIDENCIÁRIO)
PLANO PREVIDENCIÁRIO
ORÇAMENTO DA SEGURIDADE SOCIAL
Período de referência: Janeiro a Agosto 2013/Bimestre Julho-Agosto


RREO - ANEXO 04 (LRF, Art. 53, inciso II)

R\$ 1,00

RECEITAS	Previsão Inicial	Previsão Atualizada	Receitas Realizadas		
			No Bimestre	Até Bimestre / 2013	Até Bimestre / 2012
RECEITAS PREV. RPPS (EXCETO INTRA-ORÇAM) (I)	0,00	0,00	0,00	0,00	0,00
RECEITAS CORRENTES	0,00	0,00	0,00	0,00	0,00
Receitas de contribuições dos segurados	0,00	0,00	0,00	0,00	0,00
Pessoal Civil	0,00	0,00	0,00	0,00	0,00
Ativo	0,00	0,00	0,00	0,00	0,00
Inativo	0,00	0,00	0,00	0,00	0,00
Pensionista	0,00	0,00	0,00	0,00	0,00
Pessoal Militar	0,00	0,00	0,00	0,00	0,00
Ativo	0,00	0,00	0,00	0,00	0,00
Inativo	0,00	0,00	0,00	0,00	0,00
Pensionista	0,00	0,00	0,00	0,00	0,00
Outras Contribuições Previdenciárias	0,00	0,00	0,00	0,00	0,00
Receita Patrimonial	0,00	0,00	0,00	0,00	0,00
Receitas Imobiliárias	0,00	0,00	0,00	0,00	0,00
Receita de valores mobiliários	0,00	0,00	0,00	0,00	0,00
Outras receitas patrimoniais	0,00	0,00	0,00	0,00	0,00
Receita de Serviços	0,00	0,00	0,00	0,00	0,00
Outras receitas correntes	0,00	0,00	0,00	0,00	0,00
Compensação previdenciária do RGPS para o RPPS	0,00	0,00	0,00	0,00	0,00
Demais receitas correntes	0,00	0,00	0,00	0,00	0,00
RECEITAS DE CAPITAL	0,00	0,00	0,00	0,00	0,00
Alienação de bens, direitos e ativos	0,00	0,00	0,00	0,00	0,00
Amortização de Empréstimos	0,00	0,00	0,00	0,00	0,00
Outras receitas de capital	0,00	0,00	0,00	0,00	0,00
(-) DEDUÇÕES DA RECEITA	0,00	0,00	0,00	0,00	0,00
RECEITAS PREV. RPPS (INTRA-ORÇAM) (II)	0,00	0,00	0,00	0,00	0,00
TOTAL DAS RECEITAS PREVIDENCIÁRIAS - RPPS (III) = (I+II)	0,00	0,00	0,00	0,00	0,00

DESPESAS	Dotação Inicial	Dotação Atualizada	Despesas liquidadas		
			No Bimestre	Até Bimestre / 2013	Até Bimestre / 2012
DESPESAS PREV. RPPS (EXCETO INTRA-ORÇAM) (IV)	2.410.000,00	2.310.000,00	92.491,49	677.520,67	0,00
ADMINISTRAÇÃO	0,00	0,00	0,00	0,00	0,00
Despesas correntes	0,00	0,00	0,00	0,00	0,00
Despesas de capital	0,00	0,00	0,00	0,00	0,00
PREVIDÊNCIA	2.410.000,00	2.310.000,00	92.491,49	677.520,67	0,00
Pessoal Civil	640.000,00	640.000,00	53.237,66	472.089,16	0,00
Aposentadorias	600.000,00	600.000,00	50.218,80	450.579,73	0,00
Pensões	40.000,00	40.000,00	3.018,86	21.509,43	0,00
Outros Benefícios previdenciários	0,00	0,00	0,00	0,00	0,00

Continua 1 / 3



Município dos Barreiros

RELATÓRIO RESUMIDO DA EXECUÇÃO ORÇAMENTÁRIA
 RECEITAS E DESPESAS PREVIDENCIÁRIAS DO RPPS (PREVIDENCIÁRIO)
 PLANO PREVIDENCIÁRIO
 ORÇAMENTO DA SEGURIDADE SOCIAL
 Período de referência: Janeiro a Agosto 2013/Bimestre Julho-Agosto


						Continuação
Pessoal Militar	0,00	0,00	0,00	0,00	0,00	0,00
Reformas	0,00	0,00	0,00	0,00	0,00	0,00
Pensões	0,00	0,00	0,00	0,00	0,00	0,00
Outros Benefícios previdenciários	0,00	0,00	0,00	0,00	0,00	0,00
Outras despesas previdenciárias	1.770.000,00	1.670.000,00	39.253,83	205.431,51	0,00	0,00
Compensação prev. do RPPS para o RGPS	0,00	0,00	0,00	0,00	0,00	0,00
Demais Despesas Previdenciárias	1.770.000,00	1.670.000,00	39.253,83	205.431,51	0,00	0,00
DESPESAS PREV. RPPS (INTRA-ORÇAM) (V)	0,00	0,00	0,00	0,00	0,00	0,00
TOTAL DAS DESPESAS PREVIDENCIÁRIAS - RPPS (VI) = (IV + V)	2.410.000,00	2.310.000,00	92.491,49	677.520,67	0,00	0,00
RESULTADO PREVIDENCIÁRIO - RPPS (VII) = (III - VI)	-2.410.000,00	-2.310.000,00	-92.491,49	-677.520,67	0,00	0,00

APORTES DE RECURSOS PARA O REGIME PRÓPRIO DE PREVIDÊNCIA DO SERVIDOR	Previsão Inicial	Previsão Atualizada	Receitas Realizadas		
			No Bimestre	Até Bimestre / 2013	Até Bimestre / 2012
TOTAL DOS APORTES PARA O RPPS	0,00	0,00	0,00	0,00	0,00
Plano Financeiro	0,00	0,00	0,00	0,00	0,00
Recursos para Cobertura de Insuficiências Financeiras	0,00	0,00	0,00	0,00	0,00
Recursos para Formação de Reserva	0,00	0,00	0,00	0,00	0,00
Outros Aportes para o RPPS	0,00	0,00	0,00	0,00	0,00
Plano Previdenciário	0,00	0,00	0,00	0,00	0,00
Recursos para Cobertura de Déficit Financeiro	0,00	0,00	0,00	0,00	0,00
Recursos para Cobertura de Déficit Atuarial	0,00	0,00	0,00	0,00	0,00
Outros Aportes para o RPPS	0,00	0,00	0,00	0,00	0,00

RESERVA ORÇAMENTÁRIA DO RPPS	PREVISÃO ORÇAMENTÁRIA
VALOR	1.700.000,00

BENS E DIREITOS DO RPPS	Bimestre anterior	Período de Referência	
		2013	2012
Caixa	0,00	0,00	0,00
Bancos conta movimento	0,00	0,00	0,00
Investimentos	0,00	0,00	0,00
Outros bens e direitos	0,00	0,00	0,00

RECEITAS INTRA-ORÇAMENTÁRIAS - RPPS	Previsão Inicial	Previsão Atualizada	Receitas Realizadas		
			No Bimestre	Até Bimestre / 2013	Até Bimestre / 2012
RECEITAS CORRENTES (VIII)	0,00	0,00	0,00	0,00	0,00
Receita de Contribuições	0,00	0,00	0,00	0,00	0,00
Patronal	0,00	0,00	0,00	0,00	0,00
Pessoal Civil	0,00	0,00	0,00	0,00	0,00
Ativo	0,00	0,00	0,00	0,00	0,00



Município dos Barreiros

RELATÓRIO RESUMIDO DA EXECUÇÃO ORÇAMENTÁRIA
RECEITAS E DESPESAS PREVIDENCIÁRIAS DO RPPS (PREVIDENCIÁRIO)
PLANO PREVIDENCIÁRIO
ORÇAMENTO DA SEGURIDADE SOCIAL
Período de referência: Janeiro a Agosto 2013/Bimestre Julho-Agosto

						Continuação
Inativo	0,00	0,00	0,00	0,00	0,00	0,00
Pensionista	0,00	0,00	0,00	0,00	0,00	0,00
Pessoal Militar	0,00	0,00	0,00	0,00	0,00	0,00
Ativo	0,00	0,00	0,00	0,00	0,00	0,00
Inativo	0,00	0,00	0,00	0,00	0,00	0,00
Militar	0,00	0,00	0,00	0,00	0,00	0,00
Para cobertura déficit atuarial	0,00	0,00	0,00	0,00	0,00	0,00
Em regime débito e parcelamento	0,00	0,00	0,00	0,00	0,00	0,00
Receita Patrimonial	0,00	0,00	0,00	0,00	0,00	0,00
Receita de Serviços	0,00	0,00	0,00	0,00	0,00	0,00
Outras receitas correntes	0,00	0,00	0,00	0,00	0,00	0,00
RECEITAS DE CAPITAL (IX)	0,00	0,00	0,00	0,00	0,00	0,00
Alienação de bens	0,00	0,00	0,00	0,00	0,00	0,00
Amortização de Empréstimos	0,00	0,00	0,00	0,00	0,00	0,00
Outras receitas de capital	0,00	0,00	0,00	0,00	0,00	0,00
DEDUÇÕES DA RECEITA (X)	0,00	0,00	0,00	0,00	0,00	0,00
TOTAL RECEITAS PREV INTRA-ORÇAM - RPPS (XI) = (VIII + IX - X)	0,00	0,00	0,00	0,00	0,00	0,00

DESPESAS INTRA-ORÇAMENTÁRIAS - RPPS	Dotação Inicial	Dotação Atualizada	Despesas liquidadas		
			No Bimestre	Até Bimestre / 2013	Até Bimestre / 2012
ADMINISTRAÇÃO (XII)	0,00	0,00	0,00	0,00	0,00
Despesas correntes	0,00	0,00	0,00	0,00	0,00
Despesas de capital	0,00	0,00	0,00	0,00	0,00
TOTAL DAS DESPESAS PREVIDENCIÁRIAS INTRA-ORÇAM - RPPS (XIII) = (XII)	0,00	0,00	0,00	0,00	0,00

FONTE: Sistema Pública-COP (04.00.01.0036)
Unidade Responsável: Prefeitura Municipal dos Barreiros
Data de emissão: 27/09/2013
Hora de emissão: 19:36

Daniel de Freitas Barbosa
CT-CRC-PE-022408/0-8
CPF: 020.354.424-27



Município dos Barreiros - PE

RELATÓRIO RESUMIDO DA EXECUÇÃO ORÇAMENTÁRIA
RESULTADO NOMINAL
ORÇAMENTO FISCAL E DA SEGURIDADE SOCIAL
Período: Janeiro a Agosto 2013/Bimestre Julho-Agosto

RREO - ANEXO 05 (LRF, art 53, inciso III)

R\$ 1,00

DÍVIDA FISCAL LÍQUIDA	SALDO		
	Em 31/Dez/2012 (a)	Bimestre Anterior (b)	Bimestre Atual (c)
Dívida Consolidada (I)	0,00	-32.405,76	-32.405,76
Deduções (II)	0,00	1.874.132,39	-----
Disponibilidade de Caixa Bruta	0,00	2.365.949,84	-819.132,94
Demais Haveres Financeiros	0,00	42.558,61	51.205,45
(-) Restos a pagar processados (Exceto precatórios)	0,00	534.376,06	524.108,11
Dívida Consolidada Líquida (III = I - II)	0,00	-1.906.538,15	-32.405,76
Receita de Privatizações (IV)		0,00	0,00
Passivos Reconhecidos (V)	0,00	-32.405,76	-32.405,76
Dívida Fiscal Líquida (VI = III + IV - V)	0,00	-1.874.132,39	0,00

RESULTADO NOMINAL	PERÍODO DE REFERÊNCIA	
	No Bimestre (c-b)	Até o Bimestre (c-a)
VALOR	1.874.132,39	0,00

DISCRIMINAÇÃO DA META FISCAL	VALOR CORRENTE
Meta de resultado nominal fixada no anexo de metas fiscais da LDO para o exercício de referência	0,00

REGIME PREVIDENCIÁRIO

DÍVIDA FISCAL LÍQUIDA PREVIDENCIÁRIA	SALDO		
	Em 31/Dez/2012	Bimestre Anterior	Bimestre Atual
Dívida consolidada previdenciária (VII)	0,00	0,00	0,00
Passivo Atuarial	0,00	0,00	0,00
Demais Dívidas	0,00	0,00	0,00
Deduções (VIII)	0,00	0,00	0,00
Disponibilidade de Caixa Bruta	0,00	0,00	0,00
Investimentos	0,00	0,00	0,00
Demais Haveres Financeiros	0,00	0,00	0,00
(-) Restos a pagar processados	0,00	1.410,75	1.410,75
Dívida consolidada líquida previdenciária (IX = VII - VIII)	0,00	0,00	0,00
Passivos Reconhecidos (X)	0,00	0,00	0,00
Dívida Fiscal Líquida Previdenciária (XI = IX - X)	0,00	0,00	0,00

FONTE: Sistema Pública-COP (04.00.01.0036)
Unidade Responsável: Prefeitura Municipal dos Barreiros
Data de emissão: 27/09/2013

Daniel de Freitas Barbosa
CF-CRC-PE-022488/0-8
CPF: 020.354.424-27

Continua 1 / 2



Município dos Barreiros - PE

RELATÓRIO RESUMIDO DA EXECUÇÃO ORÇAMENTÁRIA
RESULTADO NOMINAL
ORÇAMENTO FISCAL E DA SEGURIDADE SOCIAL
Período: Janeiro a Agosto 2013/Bimestre Julho-Agosto

RREO - ANEXO 05 (LRF, art 53, inciso III)


Continuação

R\$ 1,00

DÍVIDA FISCAL LÍQUIDA	SALDO		
	Em 31/Dez/2012 (a)	Bimestre Anterior (b)	Bimestre Atual (c)

Hora de emissão: 19:43

Daniel de Freitas Barbosa
CT-CRC-PE-022488/0-8
CPF: 020.354.424-27



Município dos Barreiros - PE

RELATÓRIO RESUMIDO DA EXECUÇÃO ORÇAMENTÁRIA
RESULTADO PRIMÁRIO
ORÇAMENTO FISCAL E DA SEGURIDADE SOCIAL
Período de referência: Janeiro a Agosto 2013/Bimestre Julho-Agosto

RREO - ANEXO 06 (LRF, Art. 53, inciso III)

R\$ 1,00

RECEITAS PRIMÁRIAS	PREVISÃO ATUALIZADA	RECEITAS REALIZADAS		
		No Bimestre	Até o Bimestre 2013	Até o Bimestre 2012
RECEITAS PRIMÁRIAS CORRENTES (I)	64.320.000,00	5.252.507,98	27.883.093,21	0,00
Receitas tributárias	3.480.000,00	44.440,22	895.660,58	0,00
IPTU	600.000,00	1.115,50	284.286,02	0,00
ISS	2.000.000,00	43.299,62	486.078,75	0,00
ITBI	0,00	0,00	0,00	0,00
IRRF	500.000,00	0,00	78.042,93	0,00
Outras Receitas Tributárias	380.000,00	25,10	47.252,88	0,00
Receitas de Contribuições	800.000,00	0,00	93.780,91	0,00
Receitas Previdenciárias	0,00	0,00	0,00	0,00
Outras Receitas Contribuições	800.000,00	0,00	93.780,91	0,00
Receita Patrimonial Líquida	30.000,00	0,00	0,00	0,00
Receita patrimonial	240.000,00	38.014,10	353.790,23	0,00
(-) Aplicações Financeiras	210.000,00	38.014,10	353.790,23	0,00
Transferências Correntes	56.194.000,00	4.351.137,82	25.314.707,30	0,00
FPM	20.000.000,00	1.133.322,03	8.616.655,49	0,00
ICMS	6.400.000,00	381.904,10	1.600.184,37	0,00
Convênios	1.070.000,00	0,00	0,00	0,00
Outras Transferências Correntes	28.724.000,00	2.835.911,69	15.097.867,44	0,00
Demais Receitas Correntes	3.816.000,00	856.929,94	1.578.944,42	0,00
Dívida Ativa	1.936.000,00	2.443,39	31.168,47	0,00
Diversas Receitas Correntes	1.880.000,00	854.486,55	1.547.775,95	0,00
RECEITAS DE CAPITAL (II)	5.470.000,00	0,00	0,00	0,00
Operações de Crédito (III)	0,00	0,00	0,00	0,00
Amortização de Empréstimos (IV)	0,00	0,00	0,00	0,00
Alienação de Bens (V)	70.000,00	0,00	0,00	0,00
Transferências de Capital	5.400.000,00	0,00	0,00	0,00
Convênios	5.400.000,00	0,00	0,00	0,00
Outras Transferências de Capital	0,00	0,00	0,00	0,00
Outras Receitas de Capital	0,00	0,00	0,00	0,00
RECEITAS PRIMÁRIAS DE CAPITAL (VI) = (II-III-IV-V)	5.400.000,00	0,00	0,00	0,00
RECEITA PRIMÁRIA TOTAL (VII) = (I+VI)	69.720.000,00	5.252.507,98	27.883.093,21	0,00



Município dos Barreiros - PE

RELATÓRIO RESUMIDO DA EXECUÇÃO ORÇAMENTÁRIA
RESULTADO PRIMÁRIO
ORÇAMENTO FISCAL E DA SEGURIDADE SOCIAL
Período de referência: Janeiro a Agosto 2013/Bimestre Julho-Agosto

Continuação

RREO - ANEXO 06 (LRF, Art. 53, inciso III)


R\$ 1,00

DESPESAS PRIMÁRIAS	DOTAÇÃO ATUALIZADA	DESPESAS LIQUIDADAS		
		No Bimestre	Até o Bimestre 2013	Até o Bimestre 2012
DESPESAS CORRENTES (VIII)	64.060.200,00	8.709.604,60	33.699.566,76	0,00
Pessoal e Encargos Sociais	37.577.300,00	5.391.611,67	21.404.723,14	0,00
Juros e Encargos da Dívida (IX)	100.000,00	0,00	0,00	0,00
Outras despesas Correntes	26.382.900,00	3.317.992,93	12.294.843,62	0,00
DESPESAS PRIMÁRIAS CORRENTES (X) = (VIII-IX)	63.960.200,00	8.709.604,60	33.699.566,76	0,00
DESPESAS DE CAPITAL (XI)	6.476.800,00	695.689,73	1.283.604,63	0,00
Investimentos	5.406.800,00	302.689,73	849.813,87	0,00
Inversões Financeiras	620.000,00	393.000,00	401.385,00	0,00
Concessão de Empréstimos (XII)	-----	0,00	0,00	0,00
Aquis. Títulos Capital já Integralizado (XIII)	-----	0,00	0,00	0,00
Demais Inversões Financeiras	-----	393.000,00	401.385,00	0,00
Amortização da Dívida (XIV)	450.000,00	0,00	32.405,76	0,00
DESPESAS PRIMÁRIAS DE CAPITAL (XV) = (XI-XII-XIII-XIV)	6.026.800,00	695.689,73	1.251.198,87	0,00
Reserva de Contingência (XVI)	823.000,00	-----	-----	-----
Reserva do RPPS (XVII)	0,00	-----	-----	-----
DESPESA PRIMÁRIA TOTAL (XVIII) = (X+XV+XVI+XVII)	70.810.000,00	9.405.294,33	34.950.765,63	0,00
RESULTADO PRIMÁRIO (XIX) = (VII-XVIII)	-1.090.000,00	-4.152.786,35	-7.067.672,42	0,00
SALDO DE EXERCÍCIOS ANTERIORES	-----	-----	0,00	-----
DISCRIMINAÇÃO DA META FISCAL			VALOR CORRENTE	
Meta de resultado primário fixada no anexo de metas fiscais da LDO para o exercício de referência			0,00	

FONTE: Sistema Pública-COP (04.00.01.0036)
Unidade Responsável: Prefeitura Municipal dos Barreiros
Data de emissão: 27/09/2013
Hora de emissão: 19:46


Daniel de Freitas Barbosa
CT-CRC-PE-022488/0-8
CPF: 020.354.424-27





Município dos Barreiros - PE

RELATÓRIO RESUMIDO DA EXECUÇÃO ORÇAMENTÁRIA
RESTOS A PAGAR POR PODER E ÓRGÃO
ORÇAMENTO FISCAL E DA SEGURIDADE SOCIAL
Período de referência: Janeiro a Agosto 2013/Bimestre Julho-Agosto

RREO - ANEXO 07 (LRF, Art. 53, inciso V)

R\$ 1,00

PODER/ÓRGÃO	RESTOS A PAGAR PROCESSADOS E NÃO LIQUIDADOS					RESTOS A PAGAR NÃO PROCESSADOS					
	Inscritos		Pagos	Cancelados	Saldo	Inscritos		Liquidados	Pagos	Cancelados	Saldo
	Em Exercícios Anteriores	Em 31 de dezembro de 2012				Em Exercícios Anteriores	Em 31 de dezembro de 2012				
RESTOS A PAGAR (EXCETO INTRA-ORÇ) (I)	0,00	2.188.603,53	1.634.819,77	28.264,90	525.518,86	0,00	595.344,13	389.848,60	366.406,01	205.495,53	23.442,59
EXECUTIVO											
Prefeitura Municipal dos Barreiros	0,00	1.590.181,64	1.123.073,25	28.264,90	438.843,49	0,00	595.344,13	389.848,60	366.406,01	205.495,53	23.442,59
Fundo Municipal dos Direitos da Criança e do Adolescente dos Barreiros	0,00	8.770,20	0,00	0,00	8.770,20	0,00	0,00	0,00	0,00	0,00	0,00
Fundo Municipal de Assistência Social dos Barreiros	0,00	22.882,00	17.348,00	0,00	5.534,00	0,00	0,00	0,00	0,00	0,00	0,00
Fundo Municipal de Saúde dos Barreiros	0,00	566.769,69	494.398,52	0,00	72.371,17	0,00	0,00	0,00	0,00	0,00	0,00
LEGISLATIVO											
Câmara	0,00	0,00	0,00	0,00	0,00	0,00	0,00	0,00	0,00	0,00	0,00
RESTOS A PAGAR (INTRA-ORÇAMENTO) (II)	0,00	0,00	0,00	0,00	0,00	0,00	0,00	0,00	0,00	0,00	0,00
TOTAL (III) = (I + II)	0,00	2.188.603,53	1.634.819,77	28.264,90	525.518,86	0,00	595.344,13	389.848,60	366.406,01	205.495,53	23.442,59

FONTE: Sistema Pública-COP (04.00.01.0036)
Unidade Responsável: Prefeitura Municipal dos Barreiros
Data de emissão: 27/09/2013
Hora de emissão: 19:52

Daniel de Freitas Barbosa
CT-CRC-PE-022488/0-8
CPF: 020.354.424-27

Município dos Barreiros - PE

RELATÓRIO RESUMIDO DA EXECUÇÃO ORÇAMENTÁRIA
RECEITAS E DESPESAS COM MDE
ORÇAMENTO FISCAL E DA SEGURIDADE SOCIAL
Período de referência: Janeiro a Agosto 2013/Bimestre Julho-Agosto



RREO – ANEXO 08 (LDB, art. 72)

R\$ 1,00


RECEITAS DO ENSINO

RECEITA RESULTANTE DE IMPOSTOS (caput do art. 212 da Constituição)	PREVISÃO INICIAL	PREVISÃO ATUALIZADA (a)	RECEITAS REALIZADAS		
			No Bimestre	Até o Bimestre (b)	% (c)= (b/a)x100
1-Receita de impostos	3.100.000,00	3.100.000,00	44.983,04	859.286,75	27,72
1.1-Receita resultante do IPTU	600.000,00	600.000,00	1.683,42	295.165,07	49,19
1.1.1-IPTU	600.000,00	600.000,00	1.115,50	284.286,02	47,38
1.1.2-Multas, Juros e outros encargos do IPTU	0,00	0,00	0,00	0,00	0,00
1.1.3-Dívida Ativa do IPTU	0,00	0,00	567,92	10.879,05	0,00
1.1.4-Multas, juros, Outros encargos Dívida Ativa do IPTU	0,00	0,00	0,00	0,00	0,00
1.1.5-(-) Deduções da Receita do IPTU	(0,00)	(0,00)	(0,00)	(0,00)	(0,00)
1.2-Receita resultante do ITBI	0,00	0,00	0,00	0,00	0,00
1.2.1-ITBI	0,00	0,00	0,00	0,00	0,00
1.2.2-Multas, Juros e Outros encargos do ITBI	0,00	0,00	0,00	0,00	0,00
1.2.3-Dívida Ativa do ITBI	0,00	0,00	0,00	0,00	0,00
1.2.4-Multas, Juros, Outros encargos da Dívida ativa do ITBI	0,00	0,00	0,00	0,00	0,00
1.2.5-(-) Deduções da Receita do ITBI	(0,00)	(0,00)	(0,00)	(0,00)	(0,00)
1.3-Receita resultante do ISS	2.000.000,00	2.000.000,00	43.299,62	486.078,75	24,30
1.3.1-ISS	2.000.000,00	2.000.000,00	43.299,62	486.078,75	24,30
1.3.2-Multas, Juros e Outros encargos do ISS	0,00	0,00	0,00	0,00	0,00
1.3.3-Dívida Ativa do ISS	0,00	0,00	0,00	0,00	0,00
1.3.4-Multas, Juros, Outros encargos da Dívida ativa do ISS	0,00	0,00	0,00	0,00	0,00
1.3.5-(-) Deduções da Receita do ISS	(0,00)	(0,00)	(0,00)	(0,00)	(0,00)
1.4-Receita resultante do IRRF	500.000,00	500.000,00	0,00	78.042,93	15,61
1.4.1-IRRF	500.000,00	500.000,00	0,00	78.042,93	15,61
1.4.2-Multas, Juros e Outros encargos do IRRF	0,00	0,00	0,00	0,00	0,00
1.4.3-Dívida Ativa do IRRF	0,00	0,00	0,00	0,00	0,00
1.4.4-Multas, Juros, Outros encargos da Dívida ativa do IRRF	0,00	0,00	0,00	0,00	0,00
1.4.5-(-) Deduções da Receita do IRRF	(0,00)	(0,00)	(0,00)	(0,00)	(0,00)
1.5-Receita resultante do ITR	0,00	0,00	0,00	0,00	0,00
1.5.1-ITR	0,00	0,00	0,00	0,00	0,00
1.5.2-Multas, Juros e Outros encargos do ITR	0,00	0,00	0,00	0,00	0,00
1.5.3-Dívida Ativa do ITR	0,00	0,00	0,00	0,00	0,00
1.5.4-Multas, Juros, Outros encargos da Dívida ativa do ITR	0,00	0,00	0,00	0,00	0,00
1.5.5-(-) Deduções da Receita do ITR	(0,00)	(0,00)	(0,00)	(0,00)	(0,00)
2-Receitas de transferências constitucionais e legais	33.750.000,00	33.750.000,00	1.907.692,63	13.220.661,37	39,17
2.1-Cota Parte FPM	25.000.000,00	25.000.000,00	1.416.652,54	10.770.819,25	43,08
2.1.1-Parcela referente à CF art. 159, I, alínea b	25.000.000,00	25.000.000,00	1.416.652,54	10.770.819,25	43,08
2.1.2-Parcela referente à CF art. 159, I, alínea d	0,00	0,00	0,00	0,00	0,00
2.2-Cota Parte ICMS	8.000.000,00	8.000.000,00	477.380,13	2.000.230,48	25,00
2.3-ICMS Desoner. L.C. nº 87/96	0,00	0,00	0,00	0,00	0,00
2.4-Cota Parte IPI-Exportação	20.000,00	20.000,00	0,00	3.546,51	17,73
2.5-Cota-Parte ITR	30.000,00	30.000,00	0,00	1.664,20	5,55
2.6-Cota-Parte IPVA	700.000,00	700.000,00	13.659,96	444.400,93	63,49
2.7-Cota-Parte IOF-Ouro	0,00	0,00	0,00	0,00	0,00

Continua 1 / 5

Município dos Barreiros - PE

RELATÓRIO RESUMIDO DA EXECUÇÃO ORÇAMENTÁRIA
RECEITAS E DESPESAS COM MDE
ORÇAMENTO FISCAL E DA SEGURIDADE SOCIAL
Período de referência: Janeiro a Agosto 2013/Bimestre Julho-Agosto



Continuação

RREO – ANEXO 08 (LDB, art. 72)

R\$ 1,00

RECEITAS ADICIONAIS PARA FINAN. DO ENSINO	PREVISÃO INICIAL	PREVISÃO ATUALIZADA (a)	RECEITAS REALIZADAS		
			No Bimestre	Até o Bimestre (b)	% (c)= (b/a)x100
3-TOTAL DA RECEITA DE IMPOSTOS (1+2)	36.850.000,00	36.850.000,00	1.952.675,67	14.079.948,12	38,21
4-Receita da aplicação financeira de outros recursos de impostos vinculados ao ensino	0,00	0,00	0,00	0,00	0,00
5-Transferências do FNDE	1.520.000,00	1.520.000,00	69.566,71	525.423,04	34,57
5.1-Transferências do Salário-Educação	900.000,00	900.000,00	69.566,71	525.423,04	58,38
5.2-Outras transferências do FNDE	620.000,00	620.000,00	0,00	0,00	0,00
5.3-Aplicação financeira dos recursos do FNDE	0,00	0,00	0,00	0,00	0,00
6-Transferências de convênios	100.000,00	100.000,00	0,00	0,00	0,00
6.1-Transferências de convênios	100.000,00	100.000,00	0,00	0,00	0,00
6.2-Aplicações financeiras dos recursos de convênios	0,00	0,00	0,00	0,00	0,00
7-Receita de Operações de créditos	0,00	0,00	0,00	0,00	0,00
8-Outras receitas para financiamentos do ensino	0,00	0,00	0,00	0,00	0,00
9-TOTAL DAS RECEITAS ADICIONAIS PARA FINAN. DO ENSINO (4+5+6+7+8)	1.620.000,00	1.620.000,00	69.566,71	525.423,04	32,43

FUNDEB

RECEITAS DO FUNDEB	PREVISÃO INICIAL	PREVISÃO ATUALIZADA (a)	RECEITAS REALIZADAS		
			No Bimestre	Até o Bimestre (b)	% (c)= (b/a)x100
10-Receitas destinadas ao FUNDEB	6.750.000,00	6.750.000,00	381.538,53	2.644.132,28	39,17
10.1-Cota Parte FPM (20% de 2.1.1)	5.000.000,00	5.000.000,00	283.330,51	2.154.163,76	43,08
10.2-Cota Parte ICMS (20% de 2.2)	1.600.000,00	1.600.000,00	95.476,03	400.046,11	25,00
10.3-ICMS Desoneração (20% de 2.3)	0,00	0,00	0,00	0,00	0,00
10.4-Cota Parte IPI-Exportação (20% de 2.4)	4.000,00	4.000,00	0,00	709,31	17,73
10.5-Cota Parte ITR ou ITR destinado Fundeb (20% de (1.5 + 2.5))	6.000,00	6.000,00	0,00	332,83	5,55
10.6-Cota Parte IPVA (20% de 2.6)	140.000,00	140.000,00	2.731,99	88.880,27	63,49
11-Receitas recebidas do FUNDEB	18.000.000,00	18.000.000,00	1.099.627,63	8.586.361,44	47,70
11.1-Transferências de Recursos do FUNDEB	18.000.000,00	18.000.000,00	1.099.627,63	8.586.361,44	47,70
11.2-Complementação da União ao FUNDEB	0,00	0,00	0,00	0,00	0,00
11.3-Receita de Aplicação Financ. Recursos do FUNDEB	0,00	0,00	0,00	0,00	0,00
12-RESULTADO LÍQUIDO DAS TRANSFERÊNCIAS DO FUNDEB (11.1 – 10)	11.250.000,00	11.250.000,00	718.089,10	5.942.229,16	52,82

ACRÉSCIMO RESULTANTE DAS TRANSFERÊNCIAS DO FUNDEB

DESPESAS DO FUNDEB	DOTAÇÃO INICIAL	DOTAÇÃO ATUALIZADA (d)	DESPESAS LIQUIDADAS		
			No Bimestre	Até o Bimestre (e)	% (f) (e/d)x100

Continua 2 / 5

Município dos Barreiros - PE



RELATÓRIO RESUMIDO DA EXECUÇÃO ORÇAMENTÁRIA
RECEITAS E DESPESAS COM MDE
ORÇAMENTO FISCAL E DA SEGURIDADE SOCIAL
Período de referência: Janeiro a Agosto 2013/Bimestre Julho-Agosto

Continuação

RREO – ANEXO 08 (LDB, art. 72)					R\$ 1,00
13-PAGTO PROFISSIONAIS MAGISTÉRIO	0,00	0,00	0,00	0,00	0,00
13.1-Com Educação Infantil	0,00	0,00	0,00	0,00	0,00
13.2-Com Ensino Fundamental	0,00	0,00	0,00	0,00	0,00
14-OUTRAS DESPESAS	0,00	0,00	0,00	0,00	0,00
14.1-Com Educação Infantil	0,00	0,00	0,00	0,00	0,00
14.2-Com Ensino Fundamental	0,00	0,00	0,00	0,00	0,00
15-TOTAL DAS DESPESAS DO FUNDEB (13+14)	0,00	0,00	0,00	0,00	0,00

DEDUÇÕES PARA FINS DE LIMITE DO FUNDEB PARA PAGAMENTO DOS PROFISSIONAIS DO MAGISTÉRIO	Valor
16-RESTOS A PAGAR INSCRITOS SEM DISPON. FINANCEIRA DE RECURSOS DO FUNDEB	0,00
17-DESPESAS CUSTEADAS COM O SUPERÁVIT FINANCEIRO, DO EXERCÍCIO ANTERIOR, DO FUNDEB	0,00
18-TOTAL DAS DEDUÇÕES CONSIDERADAS PARA FINS DE LIMITE DO FUNDEB (16 + 17)	0,00
19-MÍNIMO 60% FUNDEB NA REMUNERAÇÃO MAGISTÉRIO COM EDUC INFANTIL E ENSINO FUND ((13-18)/(11)x100)%	0,00

CONTROLE DA UTILIZAÇÃO DE RECURSOS NO EXERCÍCIO SUBSEQUENTE	Valor
20-RECURSOS RECEBIDOS DO FUNDEB EM 2012 QUE NÃO FORAM UTILIZADOS	0,00
21-DESPESAS CUSTEADAS COM O SALDO DO ITEM 20 ATÉ O 1º TRIMESTRE DE 2013	0,00

MANUTENÇÃO E DESENVOLVIMENTO DO ENSINO – DESPESAS CUSTEADAS COM A RECEITA RESULTANTE DE IMPOSTOS E RECURSOS DO FUNDEB

RECEITAS COM AÇÕES TÍPICAS DE MDE	PREVISÃO INICIAL	PREVISÃO ATUALIZADA (a)	RECEITAS REALIZADAS		
			No Bimestre	Até o Bimestre (b)	% (c)= (b/a)x100
22-Impostos e transf. destinadas à MDE (25% de 3)	9.212.500,00	9.212.500,00	488.168,92	3.519.987,03	38,21

DESPESAS COM AÇÕES TÍPICAS DE MDE	DOTAÇÃO INICIAL	DOTAÇÃO ATUALIZADA (d)	DESPESAS LIQUIDADAS		
			No Bimestre	Até o Bimestre (e)	% (f) (e/d)x100
23-EDUCAÇÃO INFANTIL	1.210.000,00	1.310.000,00	168.483,03	646.746,74	49,37
23.1-Custeadas com recursos do FUNDEB	0,00	0,00	0,00	0,00	0,00
23.2-Custeadas com outros recursos de impostos	1.210.000,00	1.310.000,00	168.483,03	646.746,74	49,37
24-EDUCAÇÃO FUNDAMENTAL	4.110.000,00	3.873.000,00	328.307,63	1.206.752,68	31,16
24.1-Custeadas com recursos do FUNDEB	0,00	0,00	0,00	0,00	0,00
24.2-Custeadas com outros recursos de impostos	4.110.000,00	3.873.000,00	328.307,63	1.206.752,68	31,16
25-Ensino Médio	740.000,00	760.000,00	115.872,78	345.365,26	45,44
26-Ensino Superior	10.000,00	10.000,00	0,00	0,00	0,00
27-Ensino Profissional nao integrado ao ensino	0,00	0,00	0,00	0,00	0,00
28-Outras	0,00	0,00	0,00	0,00	0,00
29-TOTAL DAS DESPESAS COM AÇÕES TÍPICAS DE MDE (23 + 24 + 25 + 26 + 27 + 28)	6.070.000,00	5.953.000,00	612.663,44	2.198.864,68	36,94

DEDUÇÕES CONSIDERADAS PARA FINS DE LIMITE CONSTITUCIONAL	Valor
30-Resultado líquido das transferências do FUNDEB = (12)	5.942.229,16
31-Despesas custeadas com a complementação do FUNDEB no exercício	0,00

Continua 3 / 5



Município dos Barreiros - PE

RELATÓRIO RESUMIDO DA EXECUÇÃO ORÇAMENTÁRIA
RECEITAS E DESPESAS COM AÇÕES E SERVIÇOS PÚBLICOS DE SAÚDE
ORÇAMENTO FISCAL E DA SEGURIDADE SOCIAL
Período de referência: Julho a Agosto/2013

RREO - ANEXO 12 (ADCT, Art. 77)

R\$ 1,00

RECEITAS PARA APURAÇÃO DA APLICAÇÃO EM AÇÕES E SERVIÇOS PÚBLICOS DE SAÚDE	PREVISÃO INICIAL	PREVISÃO ATUALIZADA (a)	RECEITAS REALIZADAS	
			Até o Bimestre (b)	% (b/a)x100
RECEITA DE IMPOSTOS LÍQUIDA (I)	3.100.000,00	3.100.000,00	859.286,75	27,72
Imposto Predial e Territorial Urbano - IPTU	600.000,00	600.000,00	284.286,02	47,38
Imposto sobre Transmissão de Bens Intervivos - ITBI	0,00	0,00	0,00	0,00
Imposto sobre Serviços de Qualquer Natureza - ISS	2.000.000,00	2.000.000,00	486.078,75	24,30
Imposto de Renda Retido na Fonte - IRRF	500.000,00	500.000,00	78.042,93	15,61
Imposto Territorial Ruaral - ITR	0,00	0,00	0,00	0,00
Multas, Juros de Mora e Outros Encargos de Impostos	0,00	0,00	0,00	0,00
Dívida Ativa de Impostos	0,00	0,00	10.879,05	0,00
Multas e Juros de Mora e Outros Encargos Dívida Ativa	0,00	0,00	0,00	0,00
RECEITAS DE TRANSFÊRENCIAS CONSTITUCIONAIS E LEGAIS (II)	33.750.000,00	33.750.000,00	13.220.661,37	39,17
Cota-parte FPM	25.000.000,00	25.000.000,00	10.770.819,25	43,08
Cota-parte ITR	30.000,00	30.000,00	1.664,20	5,55
Cota-parte do IPVA	700.000,00	700.000,00	444.400,93	63,49
Cota-parte ICMS	8.000.000,00	8.000.000,00	2.000.230,48	25,00
Cota-parte do IPI - Exportação	20.000,00	20.000,00	3.546,51	17,73
Compensações Financeiras Provenientes de Impostos de Transferências Constitucionais	0,00	0,00	0,00	0,00
Desoneração ICMS (LC 87/96)	0,00	0,00	0,00	0,00
Outras	0,00	0,00	0,00	0,00
TOTAL DAS RECEITAS PARA APURAÇÃO DA APLICAÇÃO EM AÇÕES E SERVIÇOS PÚBLICOS DE SAÚDE (III) = I + II	36.850.000,00	36.850.000,00	14.079.948,12	38,21

RECEITAS ADICIONAIS PARA FINANCIAMENTO DA SAÚDE	PREVISÃO INICIAL	PREVISÃO ATUALIZADA (c)	RECEITAS REALIZADAS	
			Até o Bimestre (d)	% (d/c)x100
TRANSFERÊNCIA DE RECURSOS DO SISTEMA ÚNICO DE SAÚDE - SUS	7.030.000,00	7.030.000,00	5.184.569,54	73,75
Proveniente da União	7.030.000,00	7.030.000,00	5.184.569,54	73,75
Proveniente dos Estados	0,00	0,00	0,00	0,00
Proveniente de Outros Municípios	0,00	0,00	0,00	0,00
Outras Receitas do SUS	0,00	0,00	0,00	0,00
TRANSFERÊNCIAS VOLUNTÁRIAS	0,00	0,00	0,00	0,00
RECEITAS DE OPERAÇÕES DE CRÉDITO VINCULADOS À SAÚDE	0,00	0,00	0,00	0,00
OUTRAS RECEITAS PARA FINANCIAMENTO DA SAÚDE	0,00	0,00	0,00	0,00
TOTAL RECEITAS ADICIONAIS PARA FINANCIAMENTO DA SAÚDE	7.030.000,00	7.030.000,00	5.184.569,54	73,75

Município dos Barreiros - PE

RELATÓRIO RESUMIDO DA EXECUÇÃO ORÇAMENTÁRIA
RECEITAS E DESPESAS COM AÇÕES E SERVIÇOS PÚBLICOS DE SAÚDE
ORÇAMENTO FISCAL E DA SEGURIDADE SOCIAL
Período de referência: Julho a Agosto/2013



Continuação

RREO - ANEXO 12 (ADCT, Art. 77)

R\$ 1,00

DESPESAS COM SAÚDE (Por Grupo de Natureza da Despesa)	DOTAÇÃO INICIAL	DOTAÇÃO ATUALIZADA (e)	DESPESAS EMPENHADAS		DESPESAS LIQUIDADAS	
			Até o Bimestre	%	Até o Bimestre	%
			(f)	(f/e) x 100	(g)	(g/e) x 100
DESPESAS CORRENTES	13.570.000,00	14.328.000,00	10.930.393,30	76,29	9.922.968,89	69,26
Pessoal e encargos sociais	8.480.000,00	7.954.300,00	6.782.791,38	85,27	6.778.397,81	85,22
Juros e encargos da dívida	0,00	0,00	0,00	0,00	0,00	0,00
Outras despesas correntes	5.090.000,00	6.373.700,00	4.147.601,92	65,07	3.144.571,08	49,34
DESPESAS DE CAPITAL	1.210.000,00	452.000,00	356.124,81	78,79	285.452,01	63,15
Investimentos	1.210.000,00	452.000,00	356.124,81	78,79	285.452,01	63,15
Inversões financeiras	0,00	0,00	0,00	0,00	0,00	0,00
Amortização da Dívida	0,00	0,00	0,00	0,00	0,00	0,00
Total (IV)	14.780.000,00	14.780.000,00	11.286.518,11	76,36	10.208.420,90	69,07


DESPESAS COM SAÚDE NÃO COMPUTADAS PARA FINS DE APURAÇÃO DO PERCENTUAL MÍNIMO	DOTAÇÃO INICIAL	DOTAÇÃO ATUALIZADA	DESPESAS EMPENHADAS		DESPESAS LIQUIDADAS	
			Até o Bimestre	%	Até o Bimestre	%
			(h)	(h/IVf x 100)	(i)	(i/IVg x 100)
DESPESAS COM INATIVOS E PENSIONISTAS	0,00	0,00	0,00	0,00	0,00	0,00
DESPESA COM ASSISTÊNCIA À SAÚDE QUE NÃO ATENDE AO PRINCÍPIO DE ACESSO UNIVERSAL	0,00	0,00	0,00	0,00	0,00	0,00
DESPESAS CUSTEADAS COM OUTROS RECURSOS	0,00	0,00	0,00	0,00	0,00	0,00
Recursos de Transferência do Sistema Único de Saúde - SUS	0,00	0,00	0,00	0,00	0,00	0,00
Recursos de operações de crédito	0,00	0,00	0,00	0,00	0,00	0,00
Outros recursos	0,00	0,00	0,00	0,00	0,00	0,00
OUTRAS AÇÕES E SERVIÇOS NÃO COMPUTADOS	0,00	0,00	0,00	0,00	0,00	0,00
RESTOS A PAGAR NÃO PROCESSADOS INSCRITOS INDIVIDAMENTE NO EXERCÍCIO SEM DISPONIBILIDADE FINANCEIRA ¹	0,00	0,00	0,00	0,00	0,00	0,00
DESPESAS CUSTEADAS COM DISPONIBILIDADE DE CAIXA VINCULADA AOS RESTOS A PAGAR CANCELADOS ²	0,00	0,00	0,00	0,00	0,00	0,00
DESPESAS CUSTEADAS COM RECURSOS VINCULADOS À PARCELAS DO PERCENTUAL MÍNIMO QUE FOI APLICADA EM AÇÕES E SERVIÇOS DE SAÚDE EM EXERCÍCIOS ANTERIORES ³	0,00	0,00	0,00	0,00	0,00	0,00
TOTAL DAS DESPESAS NÃO COMPUTADAS (V)	0,00	0,00	0,00	0,00	0,00	0,00

TOTAL DAS DESPESAS COM AÇÕES E SERVIÇOS PÚBLICOS DE SAÚDE (VI) = (IV - V) **14.780.000,00 14.780.000,00 11.286.518,11 76,36 10.208.420,90 69,07**

PERCENTUAL DE APLICAÇÃO EM AÇÕES E SERVIÇOS DE SAÚDE SOBRE A RECEITA DE IMPOSTOS LÍQUIDA E TRANSFERÊNCIAS CONSTITUCIONAIS E LEGAIS (VII%) = (VIIh / IIIb x 100) - LIMITE CONSTITUCIONAL 15% **80,16**

VALOR REFERENTE À DIFERENÇA ENTRE O VALOR EXECUTADO E O LIMITE MÍNIMO CONSTITUCIONAL [(VII - 15)/100 x IIIb] **9.174.494,20**

Continua 2 / 4



Município dos Barreiros - PE

RELATÓRIO RESUMIDO DA EXECUÇÃO ORÇAMENTÁRIA
RECEITAS E DESPESAS COM AÇÕES E SERVIÇOS PÚBLICOS DE SAÚDE
ORÇAMENTO FISCAL E DA SEGURIDADE SOCIAL
Período de referência: Julho a Agosto/2013

Continuação

RREO - ANEXO 12 (ADCT, Art. 77)


R\$ 1,00

EXECUÇÃO DE RESTOS A PAGAR INSCRITOS COM DISPONIBILIDADE FINANCEIRA	INSCRITOS	CANCELADOS PRESCRITOS	PAGOS	A PAGAR	PARCELA CONSIDERADA NO LIMITE
Inscritos em 2013	0,00	0,00	0,00	0,00	0,00
Inscritos em 2012	0,00	0,00	0,00	0,00	0,00
Inscritos em 2011	0,00	0,00	0,00	0,00	0,00
Inscritos em 2010	0,00	0,00	0,00	0,00	0,00
Inscritos em 2009	0,00	0,00	0,00	0,00	0,00
Anteriores a 2009	0,00	0,00	0,00	0,00	0,00
Total	0,00	0,00	0,00	0,00	0,00

CONTROLE DOS RESTOS A PAGAR CANCELADOS OU PRESCRITOS PARA FINS DE APLICAÇÃO DA DISPONIBILIDADE DE CAIXA CONFORME ARTIGO 24, § 1º e 2º	RESTOS A PAGAR CANCELADOS OU PRESCRITOS		
	Saldo Inicial	Despesas custeadas no exercício de referência	Saldo Final (Não Aplicado)
Inscritos em 2013	0,00	0,00	0,00
Inscritos em 2012	0,00	0,00	0,00
Inscritos em 2011	0,00	0,00	0,00
Inscritos em 2010	0,00	0,00	0,00
Inscritos em 2009	0,00	0,00	0,00
Anteriores a 2009	0,00	0,00	0,00
Total (VIII)	0,00	0,00	0,00

CONTROLE DO VALOR REFERENTE AO PERCENTUAL MÍNIMO NÃO CUMPRIDO EM EXERCÍCIOS ANTERIORES PARA FINS DE APLICAÇÃO DOS RECURSOS VINCULADOS CONFORME ARTIGOS 25 E 26	LIMITE NÃO CUMPRIDO		
	Saldo Inicial	Despesas custeadas no exercício de referência	Saldo Final (Não Aplicado)
Inscritos em 2012	0,00	0,00	0,00
Inscritos em 2011	0,00	0,00	0,00
Inscritos em 2010	0,00	0,00	0,00
Inscritos em 2009	0,00	0,00	0,00
Inscritos em 2008	0,00	0,00	0,00
Anteriores a 2008	0,00	0,00	0,00
Total (IX)	0,00	0,00	0,00

Continua 3 / 4



Município dos Barreiros - PE

RELATÓRIO RESUMIDO DA EXECUÇÃO ORÇAMENTÁRIA
RECEITAS E DESPESAS COM AÇÕES E SERVIÇOS PÚBLICOS DE SAÚDE
ORÇAMENTO FISCAL E DA SEGURIDADE SOCIAL
Período de referência: Julho a Agosto/2013

Continuação

RREO - ANEXO 12 (ADCT, Art. 77)


R\$ 1,00

DESPESAS COM SAÚDE (Por Subfunção)	DOTAÇÃO INICIAL	DOTAÇÃO ATUALIZADA	DESPESAS EMPENHADAS		DESPESAS LIQUIDADAS	
			Até o Bimestre (l)	% (l/total l)x 100	Até o Bimestre (m)	% (m/total m)x 100
Atenção Básica	3.820.000,00	3.196.775,08	2.698.043,61	23,91	2.567.613,39	25,15
Assistência Hospitalar e Ambulatorial	8.630.000,00	11.063.224,92	8.143.121,25	72,15	7.222.844,26	70,75
Suporte Profilático e Terapêutico	120.000,00	120.000,00	120.000,00	1,06	92.610,00	0,91
Vigilância Sanitária	60.000,00	20.000,00	6.015,25	0,05	6.015,25	0,06
Vigilância Epidemiológica	330.000,00	378.000,00	319.338,00	2,83	319.338,00	3,13
Alimentação e Nutrição	10.000,00	0,00	0,00	0,00	0,00	0,00
Outras subfunções	1.810.000,00	2.000,00	0,00	0,00	0,00	0,00
TOTAL	14.780.000,00	14.780.000,00	11.286.518,11	100,00	10.208.420,90	100,00

FONTE: Sistema Pública-COP (04.00.01.0036)
Unidade Responsável: Prefeitura Municipal dos Barreiros
Data de emissão: 27/09/2013
Hora de emissão: 19:55

- 1 Essa linha apresentará valor somente no Relatório Resumido da Execução Orçamentária do último
- 2 O valor apresentado na intercessão com a coluna "h" ou com a coluna "h+1"(último bimestre) deverá ser o mesmo apresentado no "total j".
- 3 O valor apresentado na intercessão com a coluna "h" ou com a coluna "h+1"(último bimestre) deverá ser o mesmo apresentado no "total k".
- 4 Limite anual mínimo a ser cumprido no encerramento do exercício.
- 5 Durante o exercício esse valor servirá para o monitoramento previsto no art. 23da LC 141/2012.

Daniel de Freitas Barbosa
CF-CRC-PE-022488/0-8
CPF: 020.354.424-27



Prefeitura Municipal dos Barreiros - PE


RELATÓRIO RESUMIDO DA EXECUÇÃO ORÇAMENTÁRIA
PARCERIAS PÚBLICO-PRIVADAS
ORÇAMENTOS FISCAL E DA SEGURIDADE SOCIAL
Mês de referência: 4.º Bimestre/2013

RREO – ANEXO 13 (Lei nº 11.079, de 30.12.2004, arts. 22, 25 e 28)

R\$ 1,00

ESPECIFICAÇÃO	SALDO TOTAL EM 31/12/2012 (a)	REGISTROS EFETUADOS EM 2013		SALDO TOTAL (c) = (a + b)							
		No bimestre	Até o bimestre (b)								
TOTAL DE ATIVOS											
Direitos Futuros											
Ativos Contabilizados na SPE											
Contrapartida para Provisões de PPP											
TOTAL DE PASSIVOS(I)											
Obrigações Não Relacionadas a Serviços											
Contrapartida para Ativos da SPE											
Provisões de PPP											
GARANTIAS DE PPP(II)											
SALDO LÍQUIDO DE PASSIVOS DE PPP(III) = (I-II)											
PASSIVOS CONTINGENTES											
Contraprestações Futuras											
Riscos Não Provisionados											
Outros Passivos Contingentes											
ATIVOS CONTINGENTES											
Serviços Futuros											
Outros Ativos Contingentes											
<u>DESPESAS DE PPP</u>	2012	2013	2014	2015	2016	2017	2018	2019	2020	2021	2022
Do Ente Federado(IV)											
Das Estatais Não-dependentes											

Continua 1 / 2



Prefeitura Municipal dos Barreiros - PE

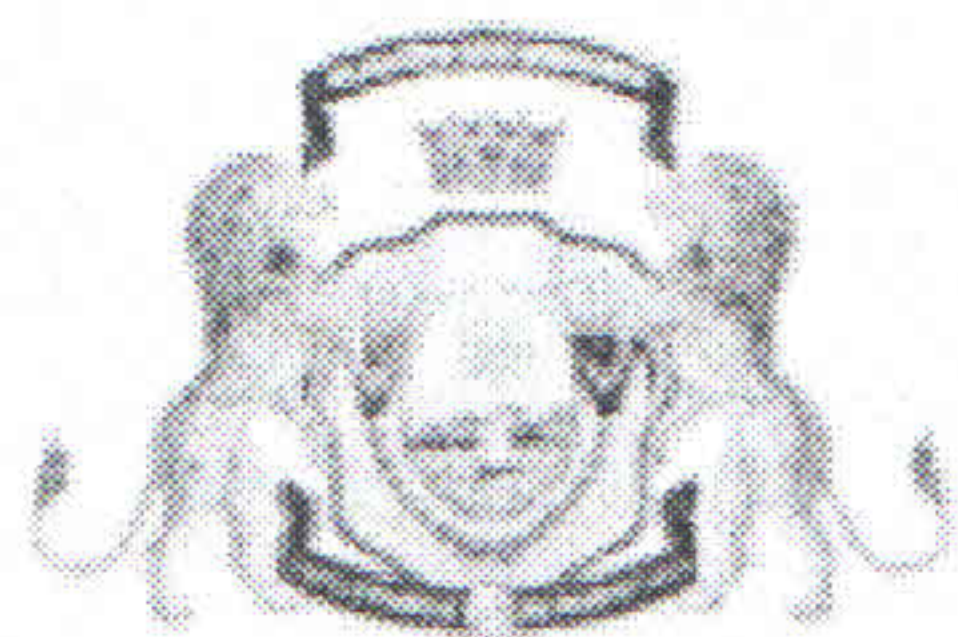
RELATÓRIO RESUMIDO DA EXECUÇÃO ORÇAMENTÁRIA
PARCERIAS PÚBLICO-PRIVADAS
ORÇAMENTOS FISCAL E DA SEGURIDADE SOCIAL
Mês de referência: 4.o Bimestre/2013

Continuação

TOTAL DAS DESPESAS											
RECEITAS CORRENTES LÍQUIDA(RCL)(V)											
TOTAL DAS RECEITAS/RCL(%) (VI)=(IV)/(V)											

FONTE: Sistema Pública-COP (04.00.01.0036)
Unidade Responsável: Prefeitura Municipal dos Barreiros
Data de emissão: 27/09/2013
Hora de emissão: 19:56

Daniel de Freitas Barbosa
CT-CRC-PE-022488/0-8
CPF: 020.354.424-27



Município dos Barreiros - PE


SIMPLIFICADO DO RELATÓRIO RESUMIDO DA EXECUÇÃO ORÇAMENTÁRIA
ORÇAMENTO FISCAL E DA SEGURIDADE SOCIAL

Período de referência: Janeiro a Agosto 2013/Bimestre Julho-Agosto

LRF, Art. 48 - ANEXO 14

R\$ 1,00

BALANÇO ORÇAMENTÁRIO		Jul a Ago/2013	Até Ago/2013	
RECEITAS				
Previsão inicial		70.000.000,00	70.000.000,00	
Previsão atualizada		70.000.000,00	70.000.000,00	
Receitas realizadas		5.290.522,08	28.236.883,44	
Déficit Orçamentário		4.114.772,25	6.746.287,95	
Saldo de exercícios anteriores (Utilizados para créditos adicionais)		0,00	0,00	
DESPESAS				
Dotação Inicial		70.000.000,00	70.000.000,00	
Créditos Adicionais		1.360.000,00	1.360.000,00	
Dotação Atualizada		71.360.000,00	71.360.000,00	
Despesas empenhadas		5.678.065,53	47.477.973,41	
Despesas liquidadas		9.405.294,33	34.983.171,39	
Superávit Orçamentário		0,00	0,00	
DESPESAS POR FUNÇÃO / SUBFUNÇÃO		Jul a Ago/2013	Até Ago/2013	
Despesas empenhadas		5.678.065,53	47.477.973,41	
Despesas liquidadas		9.405.294,33	34.983.171,39	
RECEITA CORRENTE LÍQUIDA - RCL			Até Ago/2013	
Receita Corrente Líquida			45.071.389,31	
RECEITAS / DESPESAS DOS REGIMES DE PREVIDÊNCIA		Jul a Ago/2013	Até Ago/2013	
Regime Próprio de Previdência Social dos Servidores Públicos				
Receitas previdenciárias realizadas (IV)		0,00	0,00	
Despesas previdenciárias liquidadas (V)		92.491,49	677.520,67	
Resultado previdenciário (VI) = (IV - V)		-92.491,49	-677.520,67	
RESULTADOS NOMINAL E PRIMÁRIO		Meta Fixada no Anexo de Metas Fiscais da LDO (a)	Resultado Apurado até o bimestre (b)	% em Relação à Meta (b/a)
Resultado Nominal		0,00	-32.405,76	0,00
Resultado Primário		0,00	-7.067.672,42	0,00



Município dos Barreiros - PE

SIMPLIFICADO DO RELATÓRIO RESUMIDO DA EXECUÇÃO ORÇAMENTÁRIA
ORÇAMENTO FISCAL E DA SEGURIDADE SOCIAL
Período de referência: Janeiro a Agosto 2013/Bimestre Julho-Agosto

LRF, Art. 48 - ANEXO 14

Continuação

R\$ 1,00

RESTOS A PAGAR POR PODER	Inscrição	Cancelamento até o bimestre	Pagamento até o bimestre	Saldo a Pagar
RESTOS A PAGAR PROCESSADOS	2.188.603,53	28.264,90	1.634.819,77	525.518,86
Poder Executivo	2.188.603,53	28.264,90	1.634.819,77	525.518,86
Poder Legislativo	0,00	0,00	0,00	0,00
RESTOS A PAGAR NÃO PROCESSADOS	595.344,13	205.495,53	366.406,01	23.442,59
Poder Executivo	595.344,13	205.495,53	366.406,01	23.442,59
Poder Legislativo	0,00	0,00	0,00	0,00
TOTAL:	2.783.947,66	233.760,43	2.001.225,78	548.961,45

DESPESAS COM AÇÕES TÍPICAS DE MANUTENÇÃO E DESENVOLVIMENTO DO ENSINO	Valor Apurado Jul a Ago/2013	Limites Constitucionais Anuais	
		% Mínimo a Aplicar no Exercício	% Aplicado Até Ago/2013
Mínimo Anual de 25% das Receitas de Impostos na MDE	-4.088.729,74	25,00	-29,04
Mínimo Anual de 60% do FUNDEB na remuneração com Ensino Fundamental e Médio	0,00	60,00	0,00
Mínimo Anual de 60% do FUNDEB na Remuneração Magistério com Educação Infantil e Ensino Fundamental	0,00	60,00	0,00
Complementação da União ao FUNDEB	0,00	0,00	0,00

DESPESAS COM AÇÕES E SERVIÇOS PÚBLICOS DE SAÚDE	Valor Apurado Até o bimestre	Limites Constitucionais Anuais	
		% Mínimo a Aplicar no Exercício	% Aplicado Até Ago/2013
Despesas Próprias com Ações e Serviços Públicos de Saúde	10.208.420,90	0,00	80,16

DESPESAS DE CARÁTER CONTINUADO DERIVADAS DE PPP	Valor apurado no Exercício Corrente
Total das Despesas/RCL (%)	

FONTE: Sistema Pública-COP (04.00.01.0036)
Unidade Responsável: Prefeitura Municipal dos Barreiros
Data de emissão: 27/09/2013
Hora de emissão: 19:59

Daniel de Freitas Barbosa
CPF CRC-PE-022488/0-8
CPF: 020.354.424-27