

RELATÓRIO RESUMIDO DA EXECUÇÃO ORÇAMENTÁRIA
BALANÇO ORÇAMENTÁRIO
ORÇAMENTOS FISCAL E DA SEGURIDADE SOCIAL

MUNICÍPIO: BARREIROS/PE - PODER EXECUTIVO

CNPJ: 10.110.989/0001-40

Exercício: 2013

Período de referência: JANEIRO A JUNHO DE 2013/BIMESTRE MAIO - JUNHO

CVA: 2013072615532000503723

RREO - Anexo 1 (LRF, Art. 52, inciso I, alíneas "a" e "b" do inciso II e § 1º)

R\$ 1,00

CAMPO	RECEITAS	PREVISÃO INICIAL	PREVISÃO ATUALIZADA	RECEITAS REALIZADAS			SALDO (a-c)	
				No Bimestre (b)	% (b/a)	Até o Bimestre (c)		% (c/a)
1	RECEITAS (EXCETO INTRA-ORÇAMENTÁRIAS) (1)	70.000.000,00	70.000.000,00	5.871.601,69	8,39	22.207.279,86	31,72	47.792.720,14
2	RECEITAS CORRENTES	64.530.000,00	64.530.000,00	5.873.601,69	9,10	22.207.279,86	34,41	42.322.720,14
3	RECEITA TRIBUTÁRIA	3.480.000,00	3.480.000,00	95.140,75	2,73	808.804,13	23,24	2.671.195,85
4	Impostos	3.200.000,00	3.200.000,00	95.635,85	2,93	800.344,83	25,01	2.399.655,17
5	Taxas	250.000,00	250.000,00	1.503,90	0,60	8.459,32	3,38	241.540,68
6	Contribuição de Melhoria	30.000,00	30.000,00	0,00	0,00	0,00	0,00	30.000,00
7	RECEITA DE CONTRIBUIÇÕES	800.000,00	800.000,00	0,00	0,00	93.780,91	11,72	706.219,09
8	Contribuições Sociais	0,00	0,00	0,00	0,00	0,00	0,00	0,00
9	Contribuição de Intervenção no Domínio Econômico	800.000,00	800.000,00	0,00	0,00	93.780,91	11,72	706.219,09
10	Contribuição de Iluminação Pública	0,00	0,00	0,00	0,00	0,00	0,00	0,00
11	RECEITA PATRIMONIAL	240.000,00	240.000,00	0,00	0,00	166.562,00	69,40	73.438,00
12	Receitas Imobiliárias	20.000,00	20.000,00	0,00	0,00	0,00	0,00	20.000,00
13	Receitas de Valores Mobiliários	220.000,00	220.000,00	0,00	0,00	166.562,00	75,71	53.438,00
14	Receitas de Concessões e Permissões	0,00	0,00	0,00	0,00	0,00	0,00	0,00
15	Compensações Financeiras	0,00	0,00	0,00	0,00	0,00	0,00	0,00
16	Receita Decorrente do Direito de Exploração de Bens Públicos em Áreas de Domínio Público	0,00	0,00	0,00	0,00	0,00	0,00	0,00
17	Receita da Cessão de Direitos	0,00	0,00	0,00	0,00	0,00	0,00	0,00
18	Outras Receitas Patrimoniais	0,00	0,00	0,00	0,00	0,00	0,00	0,00
19	RECEITA AGROPECUÁRIA	0,00	0,00	0,00	0,00	0,00	0,00	0,00
20	Receita da Produção Vegetal	0,00	0,00	0,00	0,00	0,00	0,00	0,00
21	Receita da Produção Animal e Derivados	0,00	0,00	0,00	0,00	0,00	0,00	0,00
22	Outras Receitas Agropecuárias	0,00	0,00	0,00	0,00	0,00	0,00	0,00
23	RECEITA INDUSTRIAL	0,00	0,00	0,00	0,00	0,00	0,00	0,00
24	Receita da Indústria Extrativa Mineral	0,00	0,00	0,00	0,00	0,00	0,00	0,00
25	Receita da Indústria de Transformação	0,00	0,00	0,00	0,00	0,00	0,00	0,00
26	Receita da Indústria de Construção	0,00	0,00	0,00	0,00	0,00	0,00	0,00
27	Outras Receitas Industriais	0,00	0,00	0,00	0,00	0,00	0,00	0,00
28	RECEITA DE SERVIÇOS	1.500.000,00	1.500.000,00	33.495,76	2,23	690.308,07	46,02	809.691,93
29	TRANSFERÊNCIAS CORRENTES	55.124.000,00	55.124.000,00	5.737.387,73	10,23	20.422.788,11	36,34	34.701.211,89
30	Transferências Inter governamentais	0,00	0,00	0,00	0,00	0,00	0,00	0,00
31	Transferências de Instituições Privadas	0,00	0,00	0,00	0,00	0,00	0,00	0,00
32	Transferências do Exterior	0,00	0,00	0,00	0,00	0,00	0,00	0,00
33	Transferências de Pessoas	0,00	0,00	0,00	0,00	0,00	0,00	0,00
34	Transferências de Convênios	1.070.000,00	1.070.000,00	0,00	0,00	0,00	0,00	1.070.000,00

RELATÓRIO RESUMIDO DA EXECUÇÃO ORÇAMENTÁRIA
BALANÇO ORÇAMENTÁRIO
ORÇAMENTOS FISCAL E DA SEGURIDADE SOCIAL

MUNICÍPIO: BARREIROS/PE - PODER EXECUTIVO

CNPJ: 10.110.989/0001-40

Exercício: 2013

Período de referência: JANEIRO A JUNHO DE 2013/BIMESTRE MAIO - JUNHO

CVA: 2013072615532000503723

RREO - Anexo 1 (LRF, Art. 52, inciso I, alíneas "a" e "b" do inciso II e § 1º)											RS 1,00	
35	Transferências para o Combate à Fome	0,00	0,00	0,00	0,00	0,00	0,00	0,00	0,00	0,00	0,00	0,00
36	OUTRAS RECEITAS CORRENTES	2.316.000,00	2.316.000,00	2.316.000,00	2.316.000,00	2.316.000,00	2.316.000,00	2.316.000,00	2.316.000,00	2.316.000,00	2.316.000,00	2.316.000,00
37	Multas e Juros de Mora	30.000,00	30.000,00	30.000,00	30.000,00	30.000,00	30.000,00	30.000,00	30.000,00	30.000,00	30.000,00	30.000,00
38	Indenizações e Restituições	50.000,00	50.000,00	50.000,00	50.000,00	50.000,00	50.000,00	50.000,00	50.000,00	50.000,00	50.000,00	50.000,00
39	Receita da Dívida Ativa	1.936.000,00	1.936.000,00	1.936.000,00	1.936.000,00	1.936.000,00	1.936.000,00	1.936.000,00	1.936.000,00	1.936.000,00	1.936.000,00	1.936.000,00
40	Receitas Decorrentes de Aportes Periódicos para Amortização de Déficit Atuarial do RPPS	0,00	0,00	0,00	0,00	0,00	0,00	0,00	0,00	0,00	0,00	0,00
41	Receitas Correntes Diversas	300.000,00	300.000,00	300.000,00	300.000,00	300.000,00	300.000,00	300.000,00	300.000,00	300.000,00	300.000,00	300.000,00
42	RECEITAS DE CAPITAL	5.470.000,00	5.470.000,00	5.470.000,00	5.470.000,00	5.470.000,00	5.470.000,00	5.470.000,00	5.470.000,00	5.470.000,00	5.470.000,00	5.470.000,00
43	OPERÇÕES DE CRÉDITO	0,00	0,00	0,00	0,00	0,00	0,00	0,00	0,00	0,00	0,00	0,00
44	Operações de Crédito Internas	0,00	0,00	0,00	0,00	0,00	0,00	0,00	0,00	0,00	0,00	0,00
45	Operações de Crédito Externas	0,00	0,00	0,00	0,00	0,00	0,00	0,00	0,00	0,00	0,00	0,00
46	ALENAÇÃO DE BENS	70.000,00	70.000,00	70.000,00	70.000,00	70.000,00	70.000,00	70.000,00	70.000,00	70.000,00	70.000,00	70.000,00
47	Alienação de Bens Móveis	70.000,00	70.000,00	70.000,00	70.000,00	70.000,00	70.000,00	70.000,00	70.000,00	70.000,00	70.000,00	70.000,00
48	Alienação de Bens Imóveis	0,00	0,00	0,00	0,00	0,00	0,00	0,00	0,00	0,00	0,00	0,00
49	AMORTIZAÇÃO DE EMPRÉSTIMOS	0,00	0,00	0,00	0,00	0,00	0,00	0,00	0,00	0,00	0,00	0,00
50	TRANSFERÊNCIAS DE CAPITAL	5.400.000,00	5.400.000,00	5.400.000,00	5.400.000,00	5.400.000,00	5.400.000,00	5.400.000,00	5.400.000,00	5.400.000,00	5.400.000,00	5.400.000,00
51	Transferências Intergovernamentais - Rec. Capital	0,00	0,00	0,00	0,00	0,00	0,00	0,00	0,00	0,00	0,00	0,00
52	Transferências de Instituições Privadas - Rec. Capital	0,00	0,00	0,00	0,00	0,00	0,00	0,00	0,00	0,00	0,00	0,00
53	Transferências do Exterior - Rec. Capital	0,00	0,00	0,00	0,00	0,00	0,00	0,00	0,00	0,00	0,00	0,00
54	Transferências de Pessoas - Rec. Capital	0,00	0,00	0,00	0,00	0,00	0,00	0,00	0,00	0,00	0,00	0,00
55	Transferências de Outras Instituições Públicas	0,00	0,00	0,00	0,00	0,00	0,00	0,00	0,00	0,00	0,00	0,00
56	Transferências de Convênios - Rec. Capital	5.400.000,00	5.400.000,00	5.400.000,00	5.400.000,00	5.400.000,00	5.400.000,00	5.400.000,00	5.400.000,00	5.400.000,00	5.400.000,00	5.400.000,00
57	Transferências para o Combate à Fome - Rec. Capital	0,00	0,00	0,00	0,00	0,00	0,00	0,00	0,00	0,00	0,00	0,00
58	OUTRAS RECEITAS DE CAPITAL	0,00	0,00	0,00	0,00	0,00	0,00	0,00	0,00	0,00	0,00	0,00
59	Integralização do Capital Social	0,00	0,00	0,00	0,00	0,00	0,00	0,00	0,00	0,00	0,00	0,00
60	Dívida Ativa Prov. de Amortiz. de Emp. e Financiamentos	0,00	0,00	0,00	0,00	0,00	0,00	0,00	0,00	0,00	0,00	0,00
61	Receitas de Capital Diversas - Rec. Capital	0,00	0,00	0,00	0,00	0,00	0,00	0,00	0,00	0,00	0,00	0,00
62	RECEITAS (INTRA-ORÇAMENTÁRIAS) (II)	0,00	0,00	0,00	0,00	0,00	0,00	0,00	0,00	0,00	0,00	0,00
63	SUBTOTAL DAS RECEITAS (III) = (I+II)	76.000.000,00	76.000.000,00	76.000.000,00	76.000.000,00	76.000.000,00	76.000.000,00	76.000.000,00	76.000.000,00	76.000.000,00	76.000.000,00	76.000.000,00
64	OPERÇÕES DE CRÉDITO / REFINANCIAMENTO (IV)	0,00	0,00	0,00	0,00	0,00	0,00	0,00	0,00	0,00	0,00	0,00
65	Operações de Crédito Internas - Ref.	0,00	0,00	0,00	0,00	0,00	0,00	0,00	0,00	0,00	0,00	0,00
66	Mobiliária	0,00	0,00	0,00	0,00	0,00	0,00	0,00	0,00	0,00	0,00	0,00
67	Contratual	0,00	0,00	0,00	0,00	0,00	0,00	0,00	0,00	0,00	0,00	0,00
68	Operações de Crédito Externas - Ref.	0,00	0,00	0,00	0,00	0,00	0,00	0,00	0,00	0,00	0,00	0,00
69	Mobiliária - Créd. Externo	0,00	0,00	0,00	0,00	0,00	0,00	0,00	0,00	0,00	0,00	0,00

RELATÓRIO RESUMO DA EXECUÇÃO ORÇAMENTÁRIA
BALANÇO ORÇAMENTÁRIO
ORÇAMENTOS FISCAL E DA SEGURIDADE SOCIAL

MUNICÍPIO: BARREIROS/PE - PODER EXECUTIVO

CNPJ: 10.110.989/0001-40

Exercício: 2013

Período de referência: JANEIRO A JUNHO DE 2013/BIMESTRE MAIO - JUNHO

CVA: 2013072615532000503723

RREO - Anexo I (LRF, Art. 52, inciso I, alíneas "a" e "b" do inciso II e § 1º)

	0,00	0,00	0,00	0,00	0,00	0,00	0,00	0,00	0,00	0,00	0,00	RS 1,00
70	Contribual - Créd. Externo											0,00
71	SUBTOTAL COM REFINANCIAMENTO (V) = (III+IV)	70.000,000,00	70.000,000,00	5.873.601,69	8,39	22.707.279,66	31,72					47.792.720,14
72	DÉFICIT (VI)					1.230.738,43						
73	TOTAL (VII) = (V+VI)	70.000,000,00	70.000,000,00	5.871.901,69	8,39	23.438.018,29						
74	SALDOS DE EXERCÍCIOS ANTERIORES (UTILIZADOS PARA CRÉDITOS ADICIONAIS)		0,00			0,00						
75	Superávit Financeiro		0,00			0,00						
76	Reabertura de Créditos Adicionais		0,00			0,00						

CAMPO	DESPESAS	DOTAÇÃO INICIAL (d)	CRÉDITOS ADICIONAIS (e)	DOTAÇÃO ATUALIZADA (f) = (d+e)	DESPESAS EMPENHADAS		DESPESAS LIQUIDADAS		SALDO (f-g)
					No Bimestre	Até o Bimestre	No Bimestre	Até o Bimestre	
77	DESPESAS (EXCETO INTRA-ORÇAMENTÁRIAS) (VIII)	70.000,000,00	1.332,000,00	71.332,000,00	4.669.397,60	41.648.184,01	8.198.039,14	23.438.018,29	32,86
78	DESPESAS CORRENTES	50.068.000,00	2.158.600,00	52.226.600,00	4.389.709,36	39.501.774,11	8.275.753,98	23.227.553,47	37,33
79	PESSOAL E ENCARGOS SOCIAIS	37.488.000,00	95.000,00	37.583.000,00	435.916,18	26.930.460,37	5.238.074,74	15.369.032,21	40,89
80	JUROS E ENCARGOS DA DÍVIDA	100,000,00	0,00	100,000,00	0,00	0,00	0,00	0,00	0,00
81	OUTRAS DESPESAS CORRENTES	22.480,000,00	2.063,000,00	24.543,000,00	3.952.793,18	12.570.733,74	3.057.659,24	7.558.521,26	32,02
82	DESPESAS DE CAPITAL	8.232,000,00	-501,600,00	7.730,400,00	279.688,24	2.147.009,90	122.305,16	210.464,82	2,72
83	INVESTIMENTOS	7.362,000,00	-301,600,00	6.960,400,00	279.688,24	2.106.219,14	122.305,16	169.674,06	2,44
84	INVERSOES FINANCEIRAS	20,000,00	0,00	20,000,00	0,00	8.385,00	0,00	8.385,00	41,93
85	AMORTIZAÇÃO DA DÍVIDA	950,000,00	-200,000,00	750,000,00	0,00	32.405,76	0,00	32.405,76	4,32
86	RESERVA DE CONTINGÊNCIA	1.780,000,00	-325,000,00	1.375,000,00	0,00	0,00	0,00	0,00	0,00
87	RESERVA DO RPPS	0,00	0,00	0,00	0,00	0,00	0,00	0,00	0,00
88	DESPESAS INTRA-ORÇAMENTÁRIAS (IX)	0,00	0,00	0,00	0,00	0,00	0,00	0,00	0,00
89	SUBTOTAL DAS DESPESAS (X) = (VIII+IX)	70.000,000,00	1.332,000,00	71.332,000,00	4.669.397,60	41.648.184,01	8.398.039,14	23.438.018,29	32,86
90	AMORTIZAÇÃO DA DÍVIDA / REFINANCIAMENTO (XI)	0,00	0,00	0,00	0,00	0,00	0,00	0,00	0,00
91	Amortização da Dívida Interna	0,00	0,00	0,00	0,00	0,00	0,00	0,00	0,00
92	Dívida Mobiliária	0,00	0,00	0,00	0,00	0,00	0,00	0,00	0,00
93	Outras Dívidas	0,00	0,00	0,00	0,00	0,00	0,00	0,00	0,00
94	Amortização da Dívida Externa	0,00	0,00	0,00	0,00	0,00	0,00	0,00	0,00
95	Dívida Mobiliária - Div. Externa	0,00	0,00	0,00	0,00	0,00	0,00	0,00	0,00
96	Outras Dívidas - Div. Externa	0,00	0,00	0,00	0,00	0,00	0,00	0,00	0,00
97	SUBTOTAL COM REFINANCIAMENTO (XII) = (X+XI)	70.000,000,00	1.332,000,00	71.332,000,00	4.669.397,60	41.648.184,01	8.398.039,14	23.438.018,29	32,86
98	SUPERÁVIT (XIII)								
99	TOTAL (XIV) = (XII+XIII)	70.000,000,00	1.332,000,00	71.332,000,00	4.669.397,60	41.648.184,01	8.398.039,14	23.438.018,29	

**RELATÓRIO RESUMIDO DA EXECUÇÃO ORÇAMENTÁRIA
BALANÇO ORÇAMENTÁRIO
ORÇAMENTOS FISCAL E DA SEGURIDADE SOCIAL**

MUNICÍPIO: BARREIROS/PE - PODER EXECUTIVO

CNPJ: 10.110.989/0001-40

Exercício: 2013

Período de referência: JANEIRO A JUNHO DE 2013/BIMESTRE MAIO - JUNHO

CVA: 2013072615532000503723

RREO - Anexo 1 (LRF, Art. 52, inciso I, alíneas "a" e "b" do inciso II e § 1º)

R\$ 1,00

CAMPO	ATO DECLARATÓRIO	DATA DA PUBLICAÇÃO	MEIO DA PUBLICAÇÃO (Diário Oficial, Edital, etc)
100	Os abaixo-assinados declaram que publicaram o relatório cujos dados encontram-se resumidos neste demonstrativo, conforme determina o art. 48 da Lei Complementar nº 101/00, na data e meio indicados a seguir EDITAL	30/07/2013	

Obs.: Contas intra-orçamentárias, inclusive os cálculos previstos nos cabeçalhos, deverão ser preenchidos manualmente pelo ente da Federação.

Fonte:

Nota: Este Demonstrativo Fiscal do RREO 3º Bimestre de 2013, foi Publicado no mural de avisos da Prefeitura e encaminhado à Câmara de Vereadores em 30/07/2013.
Período de Publicação: 30/07/2013 a 30/09/2013.

BARREIROS, 26/07/2013



CARLOS ARTUR SOARES DE AVELLAR JÚNIOR

PREFEITO

CPF.: 764.704.664-00



CLÁUDIO JOSÉ DE MELO BARBOSA

SECRETÁRIO DE FAZENDA

CPF.: 644.768.574-34



ALNAN KARDEC QUEIROZ DE LIMA

CONTADOR

CRC.: PE-02059510-9

**RELATÓRIO RESUMIDO DA EXECUÇÃO ORÇAMENTÁRIA
DEMONSTRATIVO DA EXECUÇÃO DAS DESPESAS POR FUNÇÃO/SUBFUNÇÃO
ORÇAMENTOS FISCAL E DA SEGURIDADE SOCIAL**

MUNICÍPIO: BARREIROS/PE - PODER EXECUTIVO

CNPJ: 10.110.989/0001-40

Exercício: 2013

Período de referência: JANEIRO A JUNHO DE 2013/BIMESTRE MAIO - JUNHO

CVA: 2013072615532000503723

RREO - Anexo 2 (LRF, Art. 52, inciso II, alínea "c")

CAMPO	CÓDIGO	FUNÇÃO/SUBFUNÇÃO	DOTAÇÃO INICIAL	DOTAÇÃO ATUALIZADA (d)	DESPESAS EMPENHADAS		DESPESAS LIQUIDADAS		SALDO (a-b)
					No Bimestre	Até o Bimestre	No Bimestre	Até o Bimestre	
1		DESPESAS (EXCETO INTRA-ORÇAMENTÁRIAS) (I)	70.000.000,00	71.332.000,00	4.869.397,60	41.648.186,01	8.398.039,74	23.438.016,29	47.933.981,71
2	00001	Legislativa	3.355.000,00	3.355.000,00	0,00	0,00	0,00	0,00	3.355.000,00
3	01031	Ação Legislativa	2.840.000,00	2.860.000,00	0,00	0,00	0,00	0,00	2.860.000,00
4	01032	Controle Externo	0,00	0,00	0,00	0,00	0,00	0,00	0,00
5	01271	Providência Básica	495.000,00	495.000,00	0,00	0,00	0,00	0,00	495.000,00
6	00002	Judiciária	0,00	0,00	0,00	0,00	0,00	0,00	0,00
7	02061	Ação Judiciária	0,00	0,00	0,00	0,00	0,00	0,00	0,00
8	02062	Defesa do Interesse Público no Processo Judiciário	0,00	0,00	0,00	0,00	0,00	0,00	0,00
9	00003	Essencial à Justiça	0,00	0,00	0,00	0,00	0,00	0,00	0,00
10	03091	Defesa da Ordem Jurídica	0,00	0,00	0,00	0,00	0,00	0,00	0,00
11	03092	Representação Judicial e Extrajudicial	0,00	0,00	0,00	0,00	0,00	0,00	0,00
12	00004	Administração	6.013.000,00	6.430.000,00	710.674,92	3.768.089,69	647.374,72	1.856.764,92	4.573.235,08
13	04121	Planejamento e Orçamento	130.000,00	280.000,00	152.000,00	161.178,09	40.000,00	49.178,09	230.821,91
14	04122	Administração Geral	4.478.000,00	4.631.000,00	265.321,77	3.106.005,69	457.174,44	1.509.902,29	3.121.097,71
15	04123	Administração Financeira	1.245.000,00	1.315.000,00	271.813,79	403.281,55	138.785,92	237.050,18	1.077.939,82
16	04124	Controle Interno	0,00	0,00	0,00	0,00	0,00	0,00	0,00
17	04125	Normatização e Fiscalização	0,00	0,00	0,00	0,00	0,00	0,00	0,00
18	04126	Tecnologia da Informação	0,00	0,00	0,00	0,00	0,00	0,00	0,00
19	04127	Ordenamento Territorial	0,00	0,00	0,00	0,00	0,00	0,00	0,00
20	04128	Formação de Recursos Humanos	0,00	0,00	0,00	0,00	0,00	0,00	0,00
21	04129	Administração de Receitas	100.000,00	150.000,00	21.539,36	98.624,36	11.414,36	60.624,36	89.375,64
22	04130	Administração de Concessões	0,00	0,00	0,00	0,00	0,00	0,00	0,00
23	04131	Comunicação Social	62.000,00	54.000,00	0,00	0,00	0,00	0,00	54.000,00
24	00005	Defesa Nacional	0,00	0,00	0,00	0,00	0,00	0,00	0,00
25	05151	Defesa Aérea	0,00	0,00	0,00	0,00	0,00	0,00	0,00
26	05152	Defesa Naval	0,00	0,00	0,00	0,00	0,00	0,00	0,00
27	05153	Defesa Terrestre	0,00	0,00	0,00	0,00	0,00	0,00	0,00
28	00006	Segurança Pública	400.000,00	429.400,00	7.000,00	167.209,00	800,00	14.300,00	415.100,00
29	06181	Policimento	400.000,00	429.400,00	7.000,00	167.209,00	800,00	14.300,00	415.100,00
30	06182	Defesa Civil	0,00	0,00	0,00	0,00	0,00	0,00	0,00
31	06183	Informação e Inteligência	0,00	0,00	0,00	0,00	0,00	0,00	0,00
32	00007	Relações Exteriores	0,00	0,00	0,00	0,00	0,00	0,00	0,00
33	07211	Relações Diplomáticas	0,00	0,00	0,00	0,00	0,00	0,00	0,00
34	07212	Cooperação Internacional	0,00	0,00	0,00	0,00	0,00	0,00	0,00
35	00008	Assistência Social	3.650.000,00	4.096.000,00	248.195,32	1.658.857,32	189.709,76	702.168,35	3.387.831,62
36	08241	Assistência ao Idoso	100.000,00	100.000,00	1.536,80	7.684,80	4.610,40	7.684,80	92.316,00
37	08242	Assistência ao Portador de Deficiência	30.000,00	30.000,00	0,00	0,00	0,00	0,00	30.000,00
38	08243	Assistência à Criança e ao Adolescente	837.000,00	937.000,00	98.369,61	282.139,65	32.750,00	138.881,18	798.118,82

RELATÓRIO RESUMIDO DA EXECUÇÃO ORÇAMENTÁRIA
DEMONSTRATIVO DA EXECUÇÃO DAS DESPESAS POR FUNÇÃO/SUBFUNÇÃO
ORÇAMENTOS FISCAL E DA SEGURIDADE SOCIAL

MUNICÍPIO: BARREIROS/PE - PODER EXECUTIVO

CNPJ: 10.110.989/0001-40

Exercício: 2013

Período de referência: JANEIRO A JUNHO DE 2013/BIMESTRE MAIO - JUNHO

CVA: 2013072615532000503723

RREO - Anexo 2 (LRF, Art. 52, inciso II, alínea "c")											RS 1,00
39	08244	Assistência Comunitária	1.295.000,00	1.623.000,00	74.380,24	380.258,45	15.630,00	182.923,64	0,78	31,27	1.440.074,36
40	08123	Administração Geral	1.200.000,00	1.200.000,00	73.908,57	788.775,22	136.719,36	372.671,56	1,32	31,05	827.322,44
41	08363	Ensino Profissional	60.000,00	60.000,00	0,00	0,00	0,00	0,00	0,00	0,00	60.000,00
42	08482	Habituação Urbana	140.000,00	140.000,00	0,00	0,00	0,00	0,00	0,00	0,00	140.000,00
43	00009	Previdência Social	2.410.000,00	2.410.000,00	23.629,61	915.885,99	149.425,90	513.598,04	2,19	21,33	1.896.003,96
44	09271	Previdência Básica	2.410.000,00	2.410.000,00	23.629,61	915.885,99	149.425,90	513.598,04	2,19	21,33	1.896.003,96
45	09272	Previdência do Regime Esalarário	0,00	0,00	0,00	0,00	0,00	0,00	0,00	0,00	0,00
46	09273	Previdência Complementar	0,00	0,00	0,00	0,00	0,00	0,00	0,00	0,00	0,00
47*	09274	Previdência Especial	0,00	0,00	0,00	0,00	0,00	0,00	0,00	0,00	0,00
48	00010	Saúde	14.780.000,00	14.820.000,00	1.313.609,26	9.386.674,65	2.951.150,84	6.879.487,66	29,35	46,42	7.940.512,14
49	10301	Atenção Básica	3.920.000,00	3.720.000,00	231.558,36	2.402.077,16	654.892,71	1.765.931,94	7,51	47,37	1.954.067,06
50	10302	Assistência Hospitalar e Ambulatorial	8.630.000,00	8.745.000,00	1.080.090,90	6.567.952,25	2.198.536,99	4.814.092,91	20,54	55,05	3.930.907,09
51	10303	Suporte Profilático e Terapêutico	120.000,00	120.000,00	0,00	120.000,00	24.021,60	68.371,60	0,29	57,14	51.428,40
52	10304	Vigilância Sanitária	60.000,00	60.000,00	1.750,00	5.013,25	1.750,00	5.013,25	0,03	9,25	58.984,75
53	10305	Vigilância Epidemiológica	330.000,00	330.000,00	300,00	290.630,00	71.949,54	224.875,16	0,96	68,14	3.05.134,84
54	10306	Alimentação e Nutrição	10.000,00	10.000,00	0,00	0,00	0,00	0,00	0,00	0,00	10.000,00
55	10122	Administração Geral	1.810.000,00	1.840.000,00	0,00	0,00	0,00	0,00	0,00	0,00	1.840.000,00
56	00011	Trabalho	0,00	0,00	0,00	0,00	0,00	0,00	0,00	0,00	0,00
57	11331	Proteção e Benefícios ao Trabalhador	0,00	0,00	0,00	0,00	0,00	0,00	0,00	0,00	0,00
58	11332	Relações de Trabalho	0,00	0,00	0,00	0,00	0,00	0,00	0,00	0,00	0,00
59	11333	Empregabilidade	0,00	0,00	0,00	0,00	0,00	0,00	0,00	0,00	0,00
60	11334	Fomento ao Trabalho	0,00	0,00	0,00	0,00	0,00	0,00	0,00	0,00	0,00
61	00012	Educação	25.200.000,00	26.042.000,00	1.364.839,77	18.206.170,07	2.933.970,35	8.620.317,60	36,53	9,72	17.521.682,40
62	12361	Ensino Fundamental	19.850.000,00	20.175.000,00	1.146.893,43	15.131.803,12	2.677.368,92	7.302.383,70	31,16	36,20	12.870.411,30
63	12362	Ensino Médio	0,00	0,00	0,00	0,00	0,00	0,00	0,00	0,00	0,00
64	12363	Ensino Profissional	160.000,00	88.000,00	14.280,00	14.280,00	0,00	0,00	0,00	0,00	88.000,00
65	12364	Ensino Superior	30.000,00	10.000,00	0,00	0,00	0,00	0,00	0,00	0,00	10.000,00
66	12365	Educação Infantil	1.210.000,00	1.135.000,00	5.663,41	906.732,41	157.853,74	478.263,71	2,04	46,14	656.736,29
67	12366	Educação de Jovens e Adultos	710.000,00	710.000,00	8.804,42	508.230,25	72.758,89	229.492,48	0,98	32,32	480.507,52
68	12367	Educação Especial	90.000,00	90.000,00	0,00	0,00	0,00	0,00	0,00	0,00	90.000,00
69	12368	Educação Básica	3.170.000,00	3.836.000,00	189.198,51	1.745.134,29	45.588,84	509.972,71	2,18	13,29	3.326.027,29
70	00013	Cultura	3.650.000,00	2.050.000,00	461.450,00	1.474.233,00	372.922,18	1.188.892,06	5,07	51,99	861.107,94
71	13391	Patrimônio Histórico, Artístico e Arqueológico	0,00	0,00	0,00	0,00	0,00	0,00	0,00	0,00	0,00
72	13392	Difusão Cultural	1.650.000,00	2.050.000,00	461.450,00	1.474.233,00	372.922,18	1.188.892,06	5,07	51,99	861.107,94
73	00014	Direitos da Cidadania	0,00	0,00	0,00	0,00	0,00	0,00	0,00	0,00	0,00
74	14421	Custódia e Reintegração Social	0,00	0,00	0,00	0,00	0,00	0,00	0,00	0,00	0,00
75	14422	Direitos Individuais, Coletivos e Difusos	0,00	0,00	0,00	0,00	0,00	0,00	0,00	0,00	0,00
76	14423	Assistência aos Povos Indígenas	0,00	0,00	0,00	0,00	0,00	0,00	0,00	0,00	0,00
77	00015	Urbanismo	8.730.000,00	8.210.000,00	515.771,13	3.491.892,44	3.044.930,97	3.426.284,72	14,62	41,23	4.884.315,78
78	15451	Infra-Estrutura Urbana	5.230.000,00	5.220.000,00	515.771,13	3.388.809,10	524.650,56	1.886.222,99	8,03	36,14	3.333.677,01
79	15452	Serviços Urbanos	3.380.000,00	2.970.000,00	2.105.053,34	2.105.053,34	520.300,41	1.539.961,23	6,57	51,84	1.410.638,77
80	15453	Transportes Coletivos Urbanos	0,00	0,00	0,00	0,00	0,00	0,00	0,00	0,00	0,00

**RELATÓRIO RESUMIDO DA EXECUÇÃO ORÇAMENTÁRIA
DEMONSTRATIVO DA EXECUÇÃO DAS DESPESAS POR FUNÇÃO/SUBFUNÇÃO
ORÇAMENTOS FISCAL E DA SEGURIDADE SOCIAL**

MUNICÍPIO: BARREIROS/PE - PODER EXECUTIVO

CNPJ: 10.110.989/0001-40

Exercício: 2013

Período de referência: JANEIRO A JUNHO DE 2013/BIMESTRE MAIO - JUNHO

CVA: 2013072615532000503723

RREO - Anexo 2 (LRF, Art. 52, inciso II, alínea "c")

											R\$ 1,00	
81	15813	Lazer	120.000,00	120.000,00	0,00	0,00	0,00	0,00	0,00	0,00	0,00	120.000,00
82	00016	Habitación	0,00	0,00	0,00	0,00	0,00	0,00	0,00	0,00	0,00	0,00
83	16481	Habitación Rural	0,00	0,00	0,00	0,00	0,00	0,00	0,00	0,00	0,00	0,00
84	16482	Habitación Urbana	0,00	0,00	0,00	0,00	0,00	0,00	0,00	0,00	0,00	0,00
85	00017	Saneamento	100.000,00	100.000,00	0,00	0,00	0,00	0,00	0,00	0,00	0,00	100.000,00
86	17511	Saneamento Básico Rural	0,00	0,00	0,00	0,00	0,00	0,00	0,00	0,00	0,00	0,00
87	17512	Saneamento Básico Urbano	100.000,00	100.000,00	0,00	0,00	0,00	0,00	0,00	0,00	0,00	100.000,00
88	00018	Gestão Ambiental	40.000,00	40.000,00	0,00	169,86	0,00	0,00	0,00	0,00	0,00	40.000,00
89	18541	Preservação e Conservação Ambiental	0,00	0,00	0,00	0,00	0,00	0,00	0,00	0,00	0,00	0,00
90	18542	Controle Ambiental	40.000,00	40.000,00	0,00	169,86	0,00	0,00	0,00	0,00	0,00	40.000,00
91	18543	Recuperação de Áreas Degradadas	0,00	0,00	0,00	0,00	0,00	0,00	0,00	0,00	0,00	0,00
92	18544	Recursos Hídricos	0,00	0,00	0,00	0,00	0,00	0,00	0,00	0,00	0,00	0,00
93	18545	Meteorologia	0,00	0,00	0,00	0,00	0,00	0,00	0,00	0,00	0,00	0,00
94	00019	Ciência e Tecnologia	0,00	0,00	0,00	0,00	0,00	0,00	0,00	0,00	0,00	0,00
95	19571	Desenvolvimento Científico	0,00	0,00	0,00	0,00	0,00	0,00	0,00	0,00	0,00	0,00
96	19572	Desenvolvimento Tecnológico e Engenharia	0,00	0,00	0,00	0,00	0,00	0,00	0,00	0,00	0,00	0,00
97	19573	Difusão do Conhecimento Científico e Tecnológico	0,00	0,00	0,00	0,00	0,00	0,00	0,00	0,00	0,00	0,00
98	00020	Agricultura	750.000,00	750.000,00	11.917,59	382.660,33	46.071,64	359.769,03	0,00	0,00	20,37	597.210,38
99	20601	Promoção da Produção Vegetal	0,00	0,00	0,00	0,00	0,00	0,00	0,00	0,00	0,00	0,00
100	20602	Promoção da Produção Animal	0,00	0,00	0,00	0,00	0,00	0,00	0,00	0,00	0,00	0,00
101	20603	Defesa Sanitária Vegetal	0,00	0,00	0,00	0,00	0,00	0,00	0,00	0,00	0,00	0,00
102	20604	Defesa Sanitária Animal	0,00	0,00	0,00	0,00	0,00	0,00	0,00	0,00	0,00	0,00
103	20605	Abastecimento	90.000,00	90.000,00	0,00	5.150,00	0,00	5.150,00	0,02	0,00	5,72	84.850,00
104	20606	Extensão Rural	70.000,00	70.000,00	0,00	9.267,56	0,00	4.767,56	0,02	0,00	6,81	65.232,44
105	20607	Irrigação	0,00	0,00	0,00	0,00	0,00	0,00	0,00	0,00	0,00	0,00
106	20122	Administração Geral	590.000,00	590.000,00	7.417,59	368.242,79	49.071,58	142.851,46	0,00	0,00	24,21	447.148,54
107	00021	Organização Agrária	360.000,00	360.000,00	500,00	230.950,00	34.076,70	130.547,55	0,00	0,00	36,26	229.452,44
108	21631	Reforma Agrária	0,00	0,00	0,00	0,00	0,00	0,00	0,00	0,00	0,00	0,00
109	21632	Colonização	0,00	0,00	0,00	0,00	0,00	0,00	0,00	0,00	0,00	0,00
110	21122	Administração Geral	360.000,00	360.000,00	500,00	230.950,00	34.076,70	130.547,55	0,00	0,00	36,26	229.452,44
111	00022	Indústria	0,00	0,00	0,00	0,00	0,00	0,00	0,00	0,00	0,00	0,00
112	22661	Promoção Industrial	0,00	0,00	0,00	0,00	0,00	0,00	0,00	0,00	0,00	0,00
113	22662	Produção Industrial	0,00	0,00	0,00	0,00	0,00	0,00	0,00	0,00	0,00	0,00
114	22663	Mineração	0,00	0,00	0,00	0,00	0,00	0,00	0,00	0,00	0,00	0,00
115	22664	Propriedade Industrial	0,00	0,00	0,00	0,00	0,00	0,00	0,00	0,00	0,00	0,00
116	22665	Normalização e Qualidade	0,00	0,00	0,00	0,00	0,00	0,00	0,00	0,00	0,00	0,00
117	00023	Comércio e Serviços	50.000,00	50.000,00	0,00	0,00	0,00	0,00	0,00	0,00	0,00	50.000,00
118	23691	Promoção Comercial	0,00	0,00	0,00	0,00	0,00	0,00	0,00	0,00	0,00	0,00
119	23692	Comercialização	0,00	0,00	0,00	0,00	0,00	0,00	0,00	0,00	0,00	0,00
120	23693	Comércio Exterior	0,00	0,00	0,00	0,00	0,00	0,00	0,00	0,00	0,00	0,00
121	23694	Serviços Financeiros	0,00	0,00	0,00	0,00	0,00	0,00	0,00	0,00	0,00	0,00
122	23695	Turismo	50.000,00	50.000,00	0,00	0,00	0,00	0,00	0,00	0,00	0,00	50.000,00

**RELATÓRIO RESUMIDO DA EXECUÇÃO ORÇAMENTÁRIA
DEMONSTRATIVO DA EXECUÇÃO DAS DESPESAS POR FUNÇÃO/SUBFUNÇÃO
ORÇAMENTOS FISCAL E DA SEGURIDADE SOCIAL**

MUNICÍPIO: BARREIROS/PE - PODER EXECUTIVO

CNPJ: 10.110.989/0001-40


Exercício: 2013

Período de referência: JANEIRO A JUNHO DE 2013/BIMESTRE MAIO - JUNHO

CVA: 2013072615532000503723

RREO - Anexo 2 (LRF, Art. 52, inciso II, alínea "c")

												R\$ 1,00					
123	00024	Comunicações	0,00	0,00	0,00	0,00	0,00	0,00	0,00	0,00	0,00	0,00	0,00	0,00	0,00	0,00	
124	24721	Comunicações Postais	0,00	0,00	0,00	0,00	0,00	0,00	0,00	0,00	0,00	0,00	0,00	0,00	0,00	0,00	
125	24722	Telecomunicações	0,00	0,00	0,00	0,00	0,00	0,00	0,00	0,00	0,00	0,00	0,00	0,00	0,00	0,00	
126	00025	Energia	0,00	0,00	0,00	0,00	0,00	0,00	0,00	0,00	0,00	0,00	0,00	0,00	0,00	0,00	
127	25751	Conservação de Energia	0,00	0,00	0,00	0,00	0,00	0,00	0,00	0,00	0,00	0,00	0,00	0,00	0,00	0,00	
128	25752	Energia Elétrica	0,00	0,00	0,00	0,00	0,00	0,00	0,00	0,00	0,00	0,00	0,00	0,00	0,00	0,00	
129	25753	Combustíveis Minerais	0,00	0,00	0,00	0,00	0,00	0,00	0,00	0,00	0,00	0,00	0,00	0,00	0,00	0,00	
130	25754	Biocombustíveis	0,00	0,00	0,00	0,00	0,00	0,00	0,00	0,00	0,00	0,00	0,00	0,00	0,00	0,00	
131	00026	Transporte	460.000,00	330.000,00	1.350,00	47.090,63	2.816,00	46.040,63	2.816,00	46.040,63	2.816,00	46.040,63	2.816,00	46.040,63	2.816,00	46.040,63	333.959,37
132	26781	Transporte Aéreo	0,00	0,00	0,00	0,00	0,00	0,00	0,00	0,00	0,00	0,00	0,00	0,00	0,00	0,00	
133	26782	Transporte Rodoviário	460.000,00	380.000,00	1.350,00	47.090,63	2.816,00	46.040,63	2.816,00	46.040,63	2.816,00	46.040,63	2.816,00	46.040,63	2.816,00	46.040,63	333.959,37
134	26783	Transporte Ferroviário	0,00	0,00	0,00	0,00	0,00	0,00	0,00	0,00	0,00	0,00	0,00	0,00	0,00	0,00	
135	26784	Transporte Hidroviário	0,00	0,00	0,00	0,00	0,00	0,00	0,00	0,00	0,00	0,00	0,00	0,00	0,00	0,00	
136	26785	Transportes Especiais	0,00	0,00	0,00	0,00	0,00	0,00	0,00	0,00	0,00	0,00	0,00	0,00	0,00	0,00	
137	00027	Desporto e Lazer	340.000,00	140.000,00	8.400,00	15.330,00	2.150,00	6.450,00	2.150,00	6.450,00	2.150,00	6.450,00	2.150,00	6.450,00	2.150,00	6.450,00	203.000,00
138	27811	Desporto de Rendimento	0,00	0,00	0,00	0,00	0,00	0,00	0,00	0,00	0,00	0,00	0,00	0,00	0,00	0,00	
139	27812	Desporto Comunitário	220.000,00	220.000,00	7.900,00	14.350,00	2.150,00	6.450,00	2.150,00	6.450,00	2.150,00	6.450,00	2.150,00	6.450,00	2.150,00	6.450,00	213.550,00
140	27813	Lazer	100.000,00	100.000,00	500,00	500,00	0,00	0,00	0,00	0,00	0,00	0,00	0,00	0,00	0,00	0,00	100.000,00
141	27122	Administração Geral	20.000,00	20.000,00	0,00	480,00	0,00	0,00	0,00	0,00	0,00	0,00	0,00	0,00	0,00	0,00	20.000,00
142	00028	Encargos Especiais	0,00	0,00	0,00	0,00	0,00	0,00	0,00	0,00	0,00	0,00	0,00	0,00	0,00	0,00	0,00
143	28841	Refinanciamento da Dívida Interna	0,00	0,00	0,00	0,00	0,00	0,00	0,00	0,00	0,00	0,00	0,00	0,00	0,00	0,00	0,00
144	28842	Refinanciamento da Dívida Externa	0,00	0,00	0,00	0,00	0,00	0,00	0,00	0,00	0,00	0,00	0,00	0,00	0,00	0,00	0,00
145	28843	Serviço da Dívida Interna	0,00	0,00	0,00	0,00	0,00	0,00	0,00	0,00	0,00	0,00	0,00	0,00	0,00	0,00	0,00
146	28844	Serviço da Dívida Externa	0,00	0,00	0,00	0,00	0,00	0,00	0,00	0,00	0,00	0,00	0,00	0,00	0,00	0,00	0,00
147	28845	Outras Transferências	0,00	0,00	0,00	0,00	0,00	0,00	0,00	0,00	0,00	0,00	0,00	0,00	0,00	0,00	0,00
148	28846	Outros Encargos Especiais	0,00	0,00	0,00	0,00	0,00	0,00	0,00	0,00	0,00	0,00	0,00	0,00	0,00	0,00	0,00
149	28847	Transferências para Educação Básica	0,00	0,00	0,00	0,00	0,00	0,00	0,00	0,00	0,00	0,00	0,00	0,00	0,00	0,00	0,00
150		RESERVA DE CONTINGÊNCIA	1.700.000,00	1.375.000,00	0,00	0,00	0,00	0,00	0,00	0,00	0,00	0,00	0,00	0,00	0,00	0,00	1.375.000,00
151		RESERVA DO RPPS	0,00	0,00	0,00	0,00	0,00	0,00	0,00	0,00	0,00	0,00	0,00	0,00	0,00	0,00	0,00
152		DESPESAS INTRA-ORÇAMENTÁRIAS (II)	0,00	0,00	0,00	0,00	0,00	0,00	0,00	0,00	0,00	0,00	0,00	0,00	0,00	0,00	0,00
153	100001	Legislativa	0,00	0,00	0,00	0,00	0,00	0,00	0,00	0,00	0,00	0,00	0,00	0,00	0,00	0,00	0,00
154	00002	Judiciária	0,00	0,00	0,00	0,00	0,00	0,00	0,00	0,00	0,00	0,00	0,00	0,00	0,00	0,00	0,00
155	00003	Essencial à Justiça	0,00	0,00	0,00	0,00	0,00	0,00	0,00	0,00	0,00	0,00	0,00	0,00	0,00	0,00	0,00
156	00004	Administração	0,00	0,00	0,00	0,00	0,00	0,00	0,00	0,00	0,00	0,00	0,00	0,00	0,00	0,00	0,00
157	00005	Defesa Nacional	0,00	0,00	0,00	0,00	0,00	0,00	0,00	0,00	0,00	0,00	0,00	0,00	0,00	0,00	0,00
158	00006	Segurança Pública	0,00	0,00	0,00	0,00	0,00	0,00	0,00	0,00	0,00	0,00	0,00	0,00	0,00	0,00	0,00
159	00007	Relações Exteriores	0,00	0,00	0,00	0,00	0,00	0,00	0,00	0,00	0,00	0,00	0,00	0,00	0,00	0,00	0,00
160	00008	Assistência Social	0,00	0,00	0,00	0,00	0,00	0,00	0,00	0,00	0,00	0,00	0,00	0,00	0,00	0,00	0,00
161	00009	Previdência Social	0,00	0,00	0,00	0,00	0,00	0,00	0,00	0,00	0,00	0,00	0,00	0,00	0,00	0,00	0,00
162	00010	Saúde	0,00	0,00	0,00	0,00	0,00	0,00	0,00	0,00	0,00	0,00	0,00	0,00	0,00	0,00	0,00
163	00011	Trabalho	0,00	0,00	0,00	0,00	0,00	0,00	0,00	0,00	0,00	0,00	0,00	0,00	0,00	0,00	0,00
164	00012	Educação	0,00	0,00	0,00	0,00	0,00	0,00	0,00	0,00	0,00	0,00	0,00	0,00	0,00	0,00	0,00



**RELATÓRIO RESUMIDO DA EXECUÇÃO ORÇAMENTÁRIA
DEMONSTRATIVO DA EXECUÇÃO DAS DESPESAS POR FUNÇÃO/SUBFUNÇÃO
ORÇAMENTOS FISCAL E DA SEGURIDADE SOCIAL**

MUNICÍPIO: BARREIROS/PE - PODER EXECUTIVO

CNPJ: 10.110.989/0001-40

Exercício: 2013

Período de referência: JANEIRO A JUNHO DE 2013/BIMESTRE MAIO - JUNHO

CVA: 2013072615532000503723

RREO - Anexo 2 (LRF, Art. 52, inciso II, alínea "c")

														R\$ 1,00
165	00013	Cultura	0,00	0,00	0,00	0,00	0,00	0,00	0,00	0,00	0,00	0,00	0,00	0,00
166	00014	Direitos da Cidadania	0,00	0,00	0,00	0,00	0,00	0,00	0,00	0,00	0,00	0,00	0,00	0,00
167	00015	Urbanismo	0,00	0,00	0,00	0,00	0,00	0,00	0,00	0,00	0,00	0,00	0,00	0,00
168	00016	Habituação	0,00	0,00	0,00	0,00	0,00	0,00	0,00	0,00	0,00	0,00	0,00	0,00
169	00017	Saneamento	0,00	0,00	0,00	0,00	0,00	0,00	0,00	0,00	0,00	0,00	0,00	0,00
170	00018	Gestão Ambiental	0,00	0,00	0,00	0,00	0,00	0,00	0,00	0,00	0,00	0,00	0,00	0,00
171	00019	Ciência e Tecnologia	0,00	0,00	0,00	0,00	0,00	0,00	0,00	0,00	0,00	0,00	0,00	0,00
172	00020	Agricultura	0,00	0,00	0,00	0,00	0,00	0,00	0,00	0,00	0,00	0,00	0,00	0,00
173	00021	Organização Agrária	0,00	0,00	0,00	0,00	0,00	0,00	0,00	0,00	0,00	0,00	0,00	0,00
174	00022	Indústria	0,00	0,00	0,00	0,00	0,00	0,00	0,00	0,00	0,00	0,00	0,00	0,00
175	00023	Comércio e Serviços	0,00	0,00	0,00	0,00	0,00	0,00	0,00	0,00	0,00	0,00	0,00	0,00
176	00024	Comunicações	0,00	0,00	0,00	0,00	0,00	0,00	0,00	0,00	0,00	0,00	0,00	0,00
177	00025	Energia	0,00	0,00	0,00	0,00	0,00	0,00	0,00	0,00	0,00	0,00	0,00	0,00
178	00026	Transporte	0,00	0,00	0,00	0,00	0,00	0,00	0,00	0,00	0,00	0,00	0,00	0,00
179	00027	Desporto e Lazer	0,00	0,00	0,00	0,00	0,00	0,00	0,00	0,00	0,00	0,00	0,00	0,00
180	00028	Encargos Especiais	0,00	0,00	0,00	0,00	0,00	0,00	0,00	0,00	0,00	0,00	0,00	0,00
181		TOTAL (III) = (I + II)	70.000,00	71.332,00	71.332,00	71.332,00	71.332,00	71.332,00	71.332,00	71.332,00	71.332,00	71.332,00	71.332,00	71.332,00
			70.000,00	71.332,00	71.332,00	71.332,00	71.332,00	71.332,00	71.332,00	71.332,00	71.332,00	71.332,00	71.332,00	71.332,00

Obs.: Contas intra-orçamentárias, inclusive os cálculos previstos nos cabeçalhos, deverão ser preenchidos manualmente pelo ente da Federação.

Fonte:

Nota: Este Demonstrativo Fiscal do RREO 3º Bimestre de 2013, foi publicado no mural de avisos da Prefeitura e encaminhado à Câmara de Vereadores em 30/07/2013.

Período de Publicação: 30/07/2013 à 30/09/2013.

BARREIROS, 26/07/2013



CARLOS ARTUR SOARES DE AVELAR JÚNIOR

PREFEITO

CPF.: 764.764.664-00



ALLAN KARDEC QUEIROZ DE LIMA

CONTADOR

CRC.: PE-020595/0-9



CLÁUDIO JOSÉ DE MELO BARBOSA
SECRETÁRIO DE FAZENDA
CPF.: 044.768.874-34

RELATÓRIO RESUMIDO DA EXECUÇÃO ORÇAMENTÁRIA
DEMONSTRATIVO DA RECEITA CORRENTE LÍQUIDA
ORÇAMENTOS FISCAL E DA SEGURIDADE SOCIAL

MUNICÍPIO: BARREIROS/PE - PODER EXECUTIVO

CNPJ: 10.110.989/0001-40

Exercício: 2013

Período de referência: JUL/2012 a JUN 2013

CVA: 2013072615532000503723

RREO - Anexo 3 (LRF, Art. 53, inciso I)

R\$ 1,00

CAMPO	ESPECIFICAÇÃO	Julho 2012	Agosto 2012	Setembro 2012	Outubro 2012	Novembro 2012	Dezembro 2012	Janeiro 2013
1	RECEITAS CORRENTES (I) = (2+8+...+13+22)	3.777.819,38	3.557.483,94	3.435.508,67	3.882.066,38	4.230.198,55	6.781.452,36	4.303.656,61
2	Receita Tributária = (3+4+5+6+7)	267.420,41	167.179,92	159.981,10	212.050,97	357.240,81	818.739,91	80.037,83
3	IPTU	53.566,17	107.285,67	75.086,15	166.536,60	288.174,56	74.378,93	4.043,79
4	ISS	177.376,48	18.018,61	40.655,02	8.691,17	35.133,22	197.475,03	51.049,61
5	ITBI	0,00	0,00	0,00	0,00	0,00	0,00	0,00
6	IRRF	36.477,76	41.875,64	44.289,93	36.823,20	33.991,03	471.743,04	333,24
7	Outras Receitas Tributárias	0,00	0,00	0,00	0,00	0,00	75.142,91	24.611,19
8	Receita de Contribuições	0,00	0,00	0,00	0,00	0,00	548.795,40	41.495,04
9	Receita Patrimonial	14.595,11	14.097,28	9.449,35	13.094,93	8.806,67	6.690,35	11.267,95
10	Receita Agropecuária	0,00	0,00	0,00	0,00	0,00	0,00	0,00
11	Receita Industrial	0,00	0,00	0,00	0,00	0,00	0,00	0,00
12	Receita de Serviços	209.137,69	176.501,68	178.256,74	169.456,74	160.656,74	45.343,63	175.752,66
13	Transferências Correntes = (14+...+21)	3.261.093,74	3.163.615,76	3.093.143,48	3.357.263,53	3.670.457,26	5.357.320,35	3.993.114,90
14	Cota-Parte do FPM	1.163.218,19	1.283.586,86	1.123.191,65	1.192.242,19	1.611.511,18	2.619.699,11	1.681.638,99
15	Cota-Parte do ICMS	446.133,37	375.531,28	422.878,05	470.626,60	421.178,08	480.886,11	530.470,89
16	Cota-Parte do IPVA	8.628,98	13.455,69	4.646,32	5.620,62	4.506,09	3.403,48	53.612,47
17	Cota-Parte do ITR	0,00	183,37	5,00	1.759,84	899,08	421,43	746,27
18	Transferências da LC 87/1996	1.189,96	1.189,96	0,00	2.379,92	1.189,96	1.189,96	0,00
19	Transferências da LC 61/1989	0,00	0,00	0,00	0,00	0,00	0,00	1.569,84
20	Transferências do FUNDEB	1.023.950,45	957.755,53	1.001.235,82	1.082.905,99	1.126.528,37	1.387.971,02	1.236.041,38
21	Outras Transferências Correntes	617.972,79	532.113,07	541.258,64	601.728,37	504.644,50	863.747,14	489.035,06
22	Outras Receitas Correntes	25.572,43	36.089,33	14.678,20	130.140,21	33.037,07	4.562,72	1.988,23
23	DEDUÇÕES (II) = (24+25+26)	333.902,96	334.922,20	310.296,32	334.700,87	408.025,90	461.637,20	453.607,73
24	Contrib. do Servidor para o Plano de Previdência	0,00	0,00	0,00	0,00	0,00	0,00	0,00
25	Compensação Financ. entre Regimes Previd.	0,00	0,00	0,00	0,00	0,00	0,00	0,00
26	Dedução de Receita para Formação do FUNDEB	333.902,96	334.922,20	310.296,32	334.700,87	408.025,90	461.637,20	453.607,73
27	RECEITA CORRENTE LÍQUIDA (III) = (I - II) = (1-23)	3.443.916,42	3.222.561,74	3.145.212,35	3.547.365,51	3.822.172,65	6.319.815,16	3.850.048,88

CAMPO	ESPECIFICAÇÃO	Fevereiro 2013	Março 2013	Abril 2013	Maió 2013	Junho 2013	TOTAL (ÚLT. 12 M)	PREVISÃO ATUALIZADA 2013

RELATÓRIO RESUMIDO DA EXECUÇÃO ORÇAMENTÁRIA
 DEMONSTRATIVO DA RECEITA CORRENTE LÍQUIDA
 ORÇAMENTOS FISCAL E DA SEGURIDADE SOCIAL

MUNICÍPIO: BARREIROS/PE - PODER EXECUTIVO

CNPJ: 10.110.989/0001-40

Exercício: 2013

Período de referência: JUL/2012 a JUN 2013

CVA: 2013072615532000503723

RREO - Anexo 3 (LRF, Art. 53, inciso I)

		R\$ 1,00						
28	RECEITAS CORRENTES (I) = (29+35+...+40+49)	5.198.813,02	4.199.346,66	4.496.567,76	5.272.666,99	1.127,041,01	50.282,561,53	71.280.000,00
29	Receita Tributária = (30+31+32+33+34)	205.142,06	204.812,33	223.670,18	95.140,75	0,00	2.791,417,27	3.480.000,00
30	IPTU	69.123,38	33.211,36	123.660,35	29.995,35	0,00	1.024.952,31	600.000,00
31	ISS	134.998,91	156.374,16	57.744,47	25.856,09	0,00	903.374,77	2.000.000,00
32	ITBI	0,00	0,00	0,00	0,00	0,00	0,00	0,00
33	IRRF	0,00	7.835,02	37.130,46	32.735,21	0,00	743.243,53	500.000,00
34	Outras Receitas Tributárias	1.019,77	7.392,79	5.125,90	6.554,10	0,00	119.846,66	380.000,00
35	Receita de Contribuições	48.746,35	3.539,52	0,00	0,00	0,00	642.576,31	800.000,00
36	Receita Patrimonial	9.606,09	54.253,89	91.434,07	0,00	0,00	233.295,69	240.000,00
37	Receita Agropecuária	0,00	0,00	0,00	0,00	0,00	0,00	0,00
38	Receita Industrial	0,00	0,00	0,00	0,00	0,00	0,00	0,00
39	Receita de Serviços	154.486,55	154.486,55	172.086,55	24.695,76	8.800,00	1.629.661,26	1.500.000,00
40	Transferências Correntes = (41+...+48)	4.779.023,07	3.768.849,71	4.007.118,58	5.147.253,03	1.118.241,01	44.716.494,42	62.944.000,00
41	Cota-Parte do FPM	2.262.465,42	1.446.716,35	1.532.293,97	2.230.435,51	0,00	18.166.927,42	25.000.000,00
42	Cota-Parte do ICMS	441.285,64	542.471,90	448.955,97	410.096,05	0,00	4.990.313,94	8.000.000,00
43	Cota-Parte do IPVA	48.806,96	237.037,96	94.145,60	0,00	0,00	473.866,17	700.000,00
44	Cota-Parte do ITR	781,85	80,11	0,00	0,00	0,00	4.877,05	30.000,00
45	Transferências da LC 87/1996	0,00	0,00	0,00	0,00	0,00	7.139,76	0,00
46	Transferências da LC 61/1989	1.009,38	967,29	0,00	0,00	0,00	3.546,51	20.000,00
47	Transferências do FUNDEB	1.516.285,37	1.039.876,15	1.493.614,96	1.272.530,97	0,00	13.138.696,01	18.000.000,00
48	Outras Transferências Correntes	508.388,45	501.699,95	418.108,08	1.234.190,50	1.118.241,01	7.931.127,56	11.194.000,00
49	Outras Receitas Correntes	1.808,90	13.403,66	2.258,38	5.577,45	0,00	269.116,58	2.316.000,00
50	DEDUÇÕES (II) = (51+52+53)	550.869,85	445.454,70	412.773,60	528.106,31	0,00	4.564.387,64	6.750.000,00
51	Contrib. do Servidor para o Plano de Previdência	0,00	0,00	0,00	0,00	0,00	0,00	0,00
52	Compensação Financ. entre Regimes Previd.	0,00	0,00	0,00	0,00	0,00	0,00	0,00

**RELATÓRIO RESUMIDO DA EXECUÇÃO ORÇAMENTÁRIA
DEMONSTRATIVO DA RECEITA CORRENTE LÍQUIDA
ORÇAMENTOS FISCAL E DA SEGURIDADE SOCIAL**

MUNICÍPIO: BARREIROS/PE - PODER EXECUTIVO

CNPJ: 10.110.989/0001-40

Exercício: 2013

Período de referência: JUL/2012 a JUN 2013

CVA: 2013072615532000503723

RREO - Anexo 3 (LRF, Art. 53, inciso I)

53	Dedução de Receita para Formação do FUNDEB	550.869,85	445.454,70	412.773,60	528.106,31	0,00	4.564.387,64	6.750.000,00
54	RECEITA CORRENTE LÍQUIDA (III) = (I - II) = (28-50)	4.647.943,17	3.753.893,96	4.083.794,16	4.744.560,68	1.127.041,01	45.716.173,89	64.530.000,00
								R\$ 1,00

Fonte:

Nota: Este Demonstrativo Fiscal do RREO 3º Bimestre de 2013, foi Publicado no mural de avisos da Prefeitura e encaminhado à Câmara de Vereadores em 30/07/2013.
Período de Publicação: 30/07/2013 à 30/09/2013.

BARREIROS, 26/07/2013



CARLOS ARTUR SOARES DE AVELLAR JÚNIOR
PREFEITO

CPF.: 764.704.664-00



ALVAN KARDEC QUEIROZ DE LIMA
CONTADOR

CRC.: PE-020595/O-9



CLÁUDIO JOSÉ DE MELO BARBOSA
SECRETÁRIO DE FAZENDA
CPF.: 344.768.874-34

ORÇAMENTO DA SEGURIDADE SOCIAL

OBSERVAÇÃO: Os entes federados que tiverem feito a opção pela segregação da massa de segurados elaborarão e publicarão um demonstrativo para o Plano Previdenciário e outro para o Plano Financeiro. Caso o ente não tenha optado pela segregação das massas, deverá elaborar e publicar apenas o demonstrativo com o nome Plano Previdenciário.

MUNICÍPIO: BARREIROS/PE - PODER EXECUTIVO

CNPJ: 10.110.989/0001-40

Exercício: 2013

Período de referência: JANEIRO A JUNHO 2013/BIMESTRE MAIO - JUNHO

CVA: 2013072615532000503723

RREO - Anexo 4 (LRF, Art. 53, inciso II)

RS 1,00

CAMPO	RECEITAS	PLANO PREVIDENCIÁRIO				
		PREVISÃO INICIAL	PREVISÃO ATUALIZADA	RECEITAS REALIZADAS		
				No Bimestre	Até o Bimestre 2013	Até o Bimestre 2012
1	RECEITAS PREVIDENCIÁRIAS - RPPS (EXCETO INTRA-ORÇAMENTÁRIAS) (I) = (2+21-25)	0,00	0,00	0,00	0,00	0,00
2	RECEITAS CORRENTES = (3+12+13+17+18)	0,00	0,00	0,00	0,00	0,00
3	Receita de Contribuições dos Segurados = (4+8)	0,00	0,00	0,00	0,00	0,00
4	Pessoal Civil = (5+6+7)	0,00	0,00	0,00	0,00	0,00
5	Ativo	0,00	0,00	0,00	0,00	0,00
6	Inativo	0,00	0,00	0,00	0,00	0,00
7	Pensionista	0,00	0,00	0,00	0,00	0,00
8	Pessoal Militar = (9+10+11)	0,00	0,00	0,00	0,00	0,00
9	Ativo	0,00	0,00	0,00	0,00	0,00
10	Inativo	0,00	0,00	0,00	0,00	0,00
11	Pensionista	0,00	0,00	0,00	0,00	0,00
12	Outras Receitas de Contribuições	0,00	0,00	0,00	0,00	0,00
13	Receita Patrimonial = (14+15+16)	0,00	0,00	0,00	0,00	0,00
14	Receitas Imobiliárias	0,00	0,00	0,00	0,00	0,00
15	Receitas de Valores Mobiliários	0,00	0,00	0,00	0,00	0,00
16	Outras Receitas Patrimoniais	0,00	0,00	0,00	0,00	0,00
17	Receita de Serviços	0,00	0,00	0,00	0,00	0,00
18	Outras Receitas Correntes = (19+20)	0,00	0,00	0,00	0,00	0,00
19	Compensação Previdenciária do RGPS para o RPPS	0,00	0,00	0,00	0,00	0,00
20	Demais Receitas Correntes	0,00	0,00	0,00	0,00	0,00
21	RECEITAS DE CAPITAL = (22+23+24)	0,00	0,00	0,00	0,00	0,00
22	Alienação de Bens, Direitos e Ativos	0,00	0,00	0,00	0,00	0,00
23	Amortização de Empréstimos	0,00	0,00	0,00	0,00	0,00
24	Outras Receitas de Capital	0,00	0,00	0,00	0,00	0,00
25	(-) DEDUÇÕES DA RECEITA	0,00	0,00	0,00	0,00	0,00
26	RECEITAS PREVIDENCIÁRIAS - RPPS (INTRA-ORÇAMENTÁRIAS) (II)	0,00	0,00	0,00	0,00	0,00
27	TOTAL DAS RECEITAS PREVIDENCIÁRIAS - RPPS (III) = (I + II) = (1+26)	0,00	0,00	0,00	0,00	0,00

CAMPO	DESPESAS	DOTAÇÃO INICIAL	DOTAÇÃO ATUALIZADA	DESPESAS LIQUIDADAS		
				No Bimestre	Até o Bimestre 2013	Até o Bimestre 2012
29	ADMINISTRAÇÃO = (30+31)	0,00	0,00	0,00	0,00	0,00
30	Despesas Correntes	0,00	0,00	0,00	0,00	0,00
31	Despesas de Capital	0,00	0,00	0,00	0,00	0,00
32	PREVIDÊNCIA = (33+37+41)	2.410.000,00	2.410.000,00	149.425,90	513.996,04	0,00
33	Pessoal Civil = (34+35+36)	640.000,00	640.000,00	123.765,79	368.632,70	0,00
34	Aposentadorias	600.000,00	600.000,00	109.803,51	350.142,13	0,00
35	Pensões	40.000,00	40.000,00	13.962,28	18.490,57	0,00
36	Outros Benefícios Previdenciários	0,00	0,00	0,00	0,00	0,00
37	Pessoal Militar = (38+39+40)	0,00	0,00	0,00	0,00	0,00
38	Reformas	0,00	0,00	0,00	0,00	0,00
39	Pensões	0,00	0,00	0,00	0,00	0,00
40	Outros Benefícios Previdenciários	0,00	0,00	0,00	0,00	0,00
41	Outras Despesas Previdenciárias = (42+43)	1.770.000,00	1.770.000,00	25.660,11	145.363,34	0,00
42	Compensação Previdenciária do RPPS para o RGPS	0,00	0,00	0,00	0,00	0,00
43	Demais Despesas Previdenciárias	1.770.000,00	1.770.000,00	25.660,11	145.363,34	0,00
44	DESPESAS PREVIDENCIÁRIAS - RPPS (INTRA-ORÇAMENTÁRIAS) (V)	0,00	0,00	0,00	0,00	0,00
45	TOTAL DAS DESPESAS PREVIDENCIÁRIAS - RPPS (VI) = (IV + V) = (28+44)	2.410.000,00	2.410.000,00	149.425,90	513.996,04	0,00
46	RESULTADO PREVIDENCIÁRIO (VII) = (III - VI) = (27-45)	2.410.000,00	2.410.000,00	149.425,90	513.996,04	0,00

ORÇAMENTO DA SEGURIDADE SOCIAL

OBSERVAÇÃO: Os entes federados que tiverem feito a opção pela segregação da massa de segurados elaborarão e publicarão um demonstrativo para o Plano Previdenciário e outro para o Plano Financeiro. Caso o ente não tenha optado pela segregação das massas, deverá elaborar e publicar apenas o demonstrativo com o nome Plano Previdenciário.

MUNICÍPIO: BARREIROS/PE - PODER EXECUTIVO

CNPJ: 10.110.989/0001-40

Exercício: 2013

Período de referência: JANEIRO A JUNHO 2013/BIMESTRE MAIO - JUNHO

CVA: 2013072615532000503723

RREO - Anexo 4 (LRF, Art. 53, inciso II)

R\$ 1,00

CAMPO	APORTES DE RECURSOS PARA O REGIME PRÓPRIO DE PREVIDÊNCIA DO SERVIDOR	PREVISÃO INICIAL	PREVISÃO ATUALIZADA	RECEITAS REALIZADAS		
				No Bimestre	Até o Bimestre 2013	Até o Bimestre 2012
47	TOTAL DOS APORTES PARA O RPPS = (48+52)	0,00	0,00	0,00	0,00	0,00
48	Plano Financeiro = (49+50+51)	0,00	0,00	0,00	0,00	0,00
49	Recursos para Cobertura de Insuficiências Financeiras	0,00	0,00	0,00	0,00	0,00
50	Recursos para Formação de Reserva	0,00	0,00	0,00	0,00	0,00
51	Outros Aportes para o RPPS	0,00	0,00	0,00	0,00	0,00
52	Plano Previdenciário = (53+54+55)	0,00	0,00	0,00	0,00	0,00
53	Recursos para Cobertura de Déficit Financeiro	0,00	0,00	0,00	0,00	0,00
54	Recursos para Cobertura de Déficit Atuarial	0,00	0,00	0,00	0,00	0,00
55	Outros Aportes para o RPPS	0,00	0,00	0,00	0,00	0,00

CAMPO	RESERVA ORÇAMENTÁRIA DO RPPS	PREVISÃO ORÇAMENTÁRIA
56	Valor	1.700.000,00

CAMPO	BENS E DIREITOS DO RPPS	Em Mai/2013	PERÍODO DE REFERÊNCIA	
			Em Jun/2013	Em 31 /Dez/2012
57	CAIXA	0,00	0,00	0,00
58	BANCOS CONTA MOVIMENTO	0,00	0,00	0,00
59	INVESTIMENTOS	0,00	0,00	0,00
60	OUTROS BENS E DIREITOS	0,00	0,00	0,00

CAMPO	RECEITAS INTRA-ORÇAMENTÁRIAS - RPPS	PREVISÃO INICIAL	PREVISÃO ATUALIZADA	RECEITAS REALIZADAS		
				No Bimestre	Até o Bimestre 2013	Até o Bimestre 2012
61	RECEITAS CORRENTES (VIII) = (62+74+75+76)	0,00	0,00	0,00	0,00	0,00
62	Receita de Contribuições = (63+72+73)	0,00	0,00	0,00	0,00	0,00
63	Patronal = (64+68)	0,00	0,00	0,00	0,00	0,00
64	Pessoal Civil = (65+66+67)	0,00	0,00	0,00	0,00	0,00
65	Ativo	0,00	0,00	0,00	0,00	0,00
66	Inativo	0,00	0,00	0,00	0,00	0,00
67	Pensionista	0,00	0,00	0,00	0,00	0,00
68	Pessoal Militar = (69+70+71)	0,00	0,00	0,00	0,00	0,00
69	Ativo	0,00	0,00	0,00	0,00	0,00
70	Inativo	0,00	0,00	0,00	0,00	0,00
71	Pensionista	0,00	0,00	0,00	0,00	0,00
72	Para Cobertura de Déficit Atuarial	0,00	0,00	0,00	0,00	0,00
73	Em Regime de Débitos e Parcelamentos	0,00	0,00	0,00	0,00	0,00
74	Receita Patrimonial	0,00	0,00	0,00	0,00	0,00
75	Receita de Serviços	0,00	0,00	0,00	0,00	0,00
76	Outras Receitas Correntes	0,00	0,00	0,00	0,00	0,00
77	RECEITAS DE CAPITAL (IX) = (78+79+80)	0,00	0,00	0,00	0,00	0,00
78	Alienação de Bens	0,00	0,00	0,00	0,00	0,00
79	Amortização de Empréstimos	0,00	0,00	0,00	0,00	0,00
80	Outras Receitas de Capital	0,00	0,00	0,00	0,00	0,00
81	(-) DEDUÇÕES DA RECEITA (X)	0,00	0,00	0,00	0,00	0,00
82	TOTAL DAS RECEITAS PREVIDENCIÁRIAS INTRA-ORÇAMENTÁRIAS (XI) = (VIII + IX - X) = (61+77-81)	0,00	0,00	0,00	0,00	0,00

CAMPO	DESPESAS INTRA-ORÇAMENTÁRIAS - RPPS	DOTAÇÃO INICIAL	DOTAÇÃO ATUALIZADA	DESPESAS LIQUIDADAS		
				No Bimestre	Até o Bimestre 2013	Até o Bimestre 2012
83	ADMINISTRAÇÃO (XII) = (84+85)	0,00	0,00	0,00	0,00	0,00
84	Despesas Correntes	0,00	0,00	0,00	0,00	0,00
85	Despesas de Capital	0,00	0,00	0,00	0,00	0,00
86	TOTAL DAS DESPESAS PREVIDENCIÁRIAS INTRA-ORÇAMENTÁRIAS (XIII) = (XII) = (83)	0,00	0,00	0,00	0,00	0,00



ORÇAMENTO DA SEGURIDADE SOCIAL

OBSERVAÇÃO: Os entes federados que tiverem feito a opção pela segregação da massa de segurados elaborarão e publicarão um demonstrativo para o Plano Previdenciário e outro para o Plano Financeiro. Caso o ente não tenha optado pela segregação das massas, deverá elaborar e publicar apenas o demonstrativo com o nome Plano Previdenciário.

MUNICÍPIO: BARREIROS/PE - PODER EXECUTIVO

CNPJ: 10.110.989/0001-40

Exercício: 2013

Período de referência: JANEIRO A JUNHO 2013/BIMESTRE MAIO - JUNHO

CVA: 2013072615532000503723

RREO - Anexo 4 (LRF, Art. 53, inciso II)

R\$ 1,00

CAMPO	PLANO FINANCEIRO					
	RECEITAS	PREVISÃO INICIAL	PREVISÃO ATUALIZADA	RECEITAS REALIZADAS		
				No Bimestre	Até o Bimestre 2013	Até o Bimestre 2012
87	RECEITAS PREVIDENCIÁRIAS - RPPS (EXCETO INTRA-ORÇAMENTÁRIAS) (I) = (88+107-111)	0,00	0,00	0,00	0,00	0,00
88	RECEITAS CORRENTES = (89+98+99+103+104)	0,00	0,00	0,00	0,00	0,00
89	Receita de Contribuições dos Segurados = (90+94)	0,00	0,00	0,00	0,00	0,00
90	Pessoal Civil = (91+92+93)	0,00	0,00	0,00	0,00	0,00
91	Ativo	0,00	0,00	0,00	0,00	0,00
92	Inativo	0,00	0,00	0,00	0,00	0,00
93	Pensionista	0,00	0,00	0,00	0,00	0,00
94	Pessoal Militar = (95+96+97)	0,00	0,00	0,00	0,00	0,00
95	Ativo	0,00	0,00	0,00	0,00	0,00
96	Inativo	0,00	0,00	0,00	0,00	0,00
97	Pensionista	0,00	0,00	0,00	0,00	0,00
98	Outras Receitas de Contribuições	0,00	0,00	0,00	0,00	0,00
99	Receita Patrimonial = (100+101+102)	0,00	0,00	0,00	0,00	0,00
100	Receitas Imobiliárias	0,00	0,00	0,00	0,00	0,00
101	Receitas de Valores Mobiliários	0,00	0,00	0,00	0,00	0,00
102	Outras Receitas Patrimoniais	0,00	0,00	0,00	0,00	0,00
103	Receita de Serviços	0,00	0,00	0,00	0,00	0,00
104	Outras Receitas Correntes = (105+106)	0,00	0,00	0,00	0,00	0,00
105	Compensação Previdenciária do RGPS para o RPPS	0,00	0,00	0,00	0,00	0,00
106	Demais Receitas Correntes	0,00	0,00	0,00	0,00	0,00
107	RECEITAS DE CAPITAL = (108+109+110)	0,00	0,00	0,00	0,00	0,00
108	Alienação de Bens, Direitos e Ativos	0,00	0,00	0,00	0,00	0,00
109	Amortização de Empréstimos	0,00	0,00	0,00	0,00	0,00
110	Outras Receitas de Capital	0,00	0,00	0,00	0,00	0,00
111	(-) DEDUÇÕES DA RECEITA	0,00	0,00	0,00	0,00	0,00
112	RECEITAS PREVIDENCIÁRIAS - RPPS (INTRA-ORÇAMENTÁRIAS) (II)	0,00	0,00	0,00	0,00	0,00
113	TOTAL DAS RECEITAS PREVIDENCIÁRIAS - RPPS (III) = (I + II) = (87+112)	0,00	0,00	0,00	0,00	0,00

CAMPO	DESPESAS	DOTAÇÃO INICIAL	DOTAÇÃO ATUALIZADA	DESPESAS LIQUIDADAS		
				No Bimestre	Até o Bimestre 2013	Até o Bimestre 2012
115	ADMINISTRAÇÃO = (116+117)	0,00	0,00	0,00	0,00	0,00
116	Despesas Correntes	0,00	0,00	0,00	0,00	0,00
117	Despesas de Capital	0,00	0,00	0,00	0,00	0,00
118	PREVIDÊNCIA = (119+123+127)	2.410.000,00	2.410.000,00	149.425,90	513.996,04	0,00
119	Pessoal Civil = (120+121+122)	640.000,00	640.000,00	123.765,39	368.632,30	0,00
120	Aposentadorias	600.000,00	600.000,00	109.803,51	350.142,13	0,00
121	Pensões	40.000,00	40.000,00	13.962,28	18.490,57	0,00
122	Outros Benefícios Previdenciários	0,00	0,00	0,00	0,00	0,00
123	Pessoal Militar = (124+125+126)	0,00	0,00	0,00	0,00	0,00
124	Reformas	0,00	0,00	0,00	0,00	0,00
125	Pensões	0,00	0,00	0,00	0,00	0,00
126	Outros Benefícios Previdenciários	0,00	0,00	0,00	0,00	0,00
127	Outras Despesas Previdenciárias = (128+129)	1.770.000,00	1.770.000,00	25.660,11	145.363,34	0,00
128	Compensação Previdenciária do RPPS para o RGPS	0,00	0,00	0,00	0,00	0,00
129	Demais Despesas Previdenciárias	1.770.000,00	1.770.000,00	25.660,11	145.363,34	0,00
130	DESPESAS PREVIDENCIÁRIAS - RPPS (INTRA-ORÇAMENTÁRIAS) (V)	0,00	0,00	0,00	0,00	0,00
131	TOTAL DAS DESPESAS PREVIDENCIÁRIAS - RPPS (VI) = (IV + V) = (114+130)	2.410.000,00	2.410.000,00	149.425,90	513.996,04	0,00
132	RESULTADO PREVIDENCIÁRIO (VII) = (III - VI) = (113-131)	-2.410.000,00	-2.410.000,00	-149.425,90	-513.996,04	0,00

ORÇAMENTO DA SEGURIDADE SOCIAL

OBSERVAÇÃO: Os entes federados que tiverem feito a opção pela segregação da massa de segurados elaborarão e publicarão um demonstrativo para o Plano Previdenciário e outro para o Plano Financeiro. Caso o ente não tenha optado pela segregação das massas, deverá elaborar e publicar apenas o demonstrativo com o nome Plano Previdenciário.

MUNICÍPIO: BARREIROS/PE - PODER EXECUTIVO

CNPJ: 10.110.989/0001-40

Exercício: 2013

Período de referência: JANEIRO A JUNHO 2013/BIMESTRE MAIO - JUNHO

CVA: 2013072615532000503723

RREO - Anexo 4 (LRF, Art. 53, inciso II)

R\$ 1,00

CAMPO	APORTES DE RECURSOS PARA O REGIME PRÓPRIO DE PREVIDÊNCIA DO SERVIDOR	PREVISÃO INICIAL	PREVISÃO ATUALIZADA	RECEITAS REALIZADAS		
				No Bimestre	Até o Bimestre 2013	Até o Bimestre 2012
133	TOTAL DOS APORTES PARA O RPPS = (134+138)	0,00	0,00	0,00	0,00	0,00
134	Plano Financeiro = (135+136+137)	0,00	0,00	0,00	0,00	0,00
135	Recursos para Cobertura de Insuficiências Financeiras	0,00	0,00	0,00	0,00	0,00
136	Recursos para Formação de Reserva	0,00	0,00	0,00	0,00	0,00
137	Outros Aportes para o RPPS	0,00	0,00	0,00	0,00	0,00
138	Plano Previdenciário = (139+140+141)	0,00	0,00	0,00	0,00	0,00
139	Recursos para Cobertura de Déficit Financeiro	0,00	0,00	0,00	0,00	0,00
140	Recursos para Cobertura de Déficit Atuarial	0,00	0,00	0,00	0,00	0,00
141	Outros Aportes para o RPPS	0,00	0,00	0,00	0,00	0,00

CAMPO	RESERVA ORÇAMENTÁRIA DO RPPS	PREVISÃO ORÇAMENTÁRIA
142	Valor	1.700.000,00

CAMPO	BENS E DIREITOS DO RPPS	Em Mai/2013	PERÍODO DE REFERÊNCIA	
			Em Jun/2013	Em 31 /Dez/2012
143	CAIXA	0,00	0,00	0,00
144	BANCOS CONTA MOVIMENTO	0,00	0,00	0,00
145	INVESTIMENTOS	0,00	0,00	0,00
146	OUTROS BENS E DIREITOS	0,00	0,00	0,00

CAMPO	RECEITAS INTRA-ORÇAMENTÁRIAS - RPPS	PREVISÃO INICIAL	PREVISÃO ATUALIZADA	RECEITAS REALIZADAS		
				No Bimestre	Até o Bimestre 2013	Até o Bimestre 2012
147	RECEITAS CORRENTES (VIII) = (148+160+161+162)	0,00	0,00	0,00	0,00	0,00
148	Receita de Contribuições = (149+158+159)	0,00	0,00	0,00	0,00	0,00
149	Patronal = (150+154)	0,00	0,00	0,00	0,00	0,00
150	Pessoal Civil = (151+152+153)	0,00	0,00	0,00	0,00	0,00
151	Ativo	0,00	0,00	0,00	0,00	0,00
152	Inativo	0,00	0,00	0,00	0,00	0,00
153	Pensionista	0,00	0,00	0,00	0,00	0,00
154	Pessoal Militar = (155+156+157)	0,00	0,00	0,00	0,00	0,00
155	Ativo	0,00	0,00	0,00	0,00	0,00
156	Inativo	0,00	0,00	0,00	0,00	0,00
157	Pensionista	0,00	0,00	0,00	0,00	0,00
158	Para Cobertura de Déficit Atuarial	0,00	0,00	0,00	0,00	0,00
159	Em Regime de Débitos e Parcelamentos	0,00	0,00	0,00	0,00	0,00
160	Receita Patrimonial	0,00	0,00	0,00	0,00	0,00
161	Receita de Serviços	0,00	0,00	0,00	0,00	0,00
162	Outras Receitas Correntes	0,00	0,00	0,00	0,00	0,00
163	RECEITAS DE CAPITAL (IX) = (164+165+166)	0,00	0,00	0,00	0,00	0,00
164	Alienação de Bens	0,00	0,00	0,00	0,00	0,00
165	Amortização de Empréstimos	0,00	0,00	0,00	0,00	0,00
166	Outras Receitas de Capital	0,00	0,00	0,00	0,00	0,00
167	(-) DEDUÇÕES DA RECEITA (X)	0,00	0,00	0,00	0,00	0,00
168	TOTAL DAS RECEITAS PREVIDENCIÁRIAS INTRA-ORÇAMENTÁRIAS (XI) = (VIII + IX - X) = (147+163-167)	0,00	0,00	0,00	0,00	0,00

CAMPO	DESPESAS INTRA-ORÇAMENTÁRIAS - RPPS	DOTAÇÃO INICIAL	DOTAÇÃO ATUALIZADA	DESPESAS LIQUIDADAS		
				No Bimestre	Até o Bimestre 2013	Até o Bimestre 2012
169	ADMINISTRAÇÃO (XII) = (170+171)	0,00	0,00	0,00	0,00	0,00
170	Despesas Correntes	0,00	0,00	0,00	0,00	0,00



ORÇAMENTO DA SEGURIDADE SOCIAL

OBSERVAÇÃO: Os entes federados que tiverem feito a opção pela segregação da massa de segurados elaborarão e publicarão um demonstrativo para o Plano Previdenciário e outro para o Plano Financeiro. Caso o ente não tenha optado pela segregação das massas, deverá elaborar e publicar apenas o demonstrativo com o nome Plano Previdenciário.

MUNICÍPIO: BARREIROS/PE - PODER EXECUTIVO

CNPJ: 10.110.989/0001-40

Exercício: 2013

Período de referência: JANEIRO A JUNHO 2013/BIMESTRE MAIO - JUNHO

CVA: 2013072615532000503723

RREO - Anexo 4 (LRF, Art. 53, inciso II)


R\$ 1,00

171	Despesas de Capital	0,00	0,00	0,00	0,00	0,00
172	TOTAL DAS DESPESAS PREVIDENCIÁRIAS INTRA-ORÇAMENTARIAS (XIII) = (XII) = (169)	0,00	0,00	0,00	0,00	0,00

Fonte:

Nota: Este Demonstrativo Fiscal do RREO 3º Bimestre de 2013, foi Publicado no mural de avisos da Prefeitura e encaminhado à Câmara de Vereadores em 30/07/2013.
Período de Publicação: 30/07/2013 à 30/09/2013.

BARREIROS, 26/07/2013



CARLOS ARTUR SOARES DE AVELLAR JÚNIOR

PREFEITO

CPF.: 764.704.664-00



ALVAN KARDEC QUEIROZ DE LIMA

CONTADOR

CRC.: PE-020595/O-9



CLÁUDIO JOSÉ DE MELO BARBOSA

SECRETÁRIO DE FAZENDA

CPF.: 344.768.874-34

**RELATÓRIO RESUMIDO DA EXECUÇÃO ORÇAMENTÁRIA
DEMONSTRATIVO DO RESULTADO NOMINAL
ORÇAMENTOS FISCAL E DA SEGURIDADE SOCIAL**

MUNICÍPIO: BARREIROS/PE - PODER EXECUTIVO

CNPJ: 10.110.989/0001-40

Exercício: 2013

Período de referência: JANEIRO A JUNHO DE 2013/BIMESTRE MAIO - JUNHO

CVA: 2013072615532000503723

RREO - Anexo 5 (LRF, Art. 53, inciso III)

R\$ 1,00

CAMPO	DÍVIDA FISCAL LÍQUIDA	SALDO		
		Em 31/Dez/ 2012 (a)	Em 30/Abr/2013 (b)	Em. 30/Jun/2013 (c)
1	DÍVIDA CONSOLIDADA (I)	0,00	-32.405,76	-32.405,76
2	DEDUÇÕES (II) = (3 + 4 - 5)	-	4.851.847,91	5.630.700,28
3	Disponibilidade de Caixa Bruta	0,00	5.385.631,86	6.139.366,58
4	Demais Haveres Financeiros	0,00	15.515,45	25.655,97
5	(-) Restos a Pagar Processados (Exceto Precatórios)	0,00	549.299,40	534.322,27
6	DÍVIDA CONSOLIDADA LÍQUIDA (III) = (I - II)	0,00	-4.884.253,67	-5.663.106,04
7	RECEITA DE PRIVATIZAÇÕES (IV)	0,00	0,00	0,00
8	PASSIVOS RECONHECIDOS (V)	0,00	-32.405,76	-32.405,76
9	DÍVIDA FISCAL LÍQUIDA (VI) = (III + IV - V)	0,00	-4.851.847,91	-5.630.700,28

CAMPO	RESULTADO NOMINAL	PERÍODO DE REFERÊNCIA	
		No Bimestre (c - b)	Até o Bimestre (c - a)
10	VALOR	-778.852,37	-5.630.700,28

CAMPO	DISCRIMINAÇÃO DA META FISCAL	VALOR CORRENTE
11	META DE RESULTADO NOMINAL FIXADA NO ANEXO DE METAS FISCAIS DA LDO PARA O EXERCÍCIO DE REFERÊNCIA	0,00

CAMPO	REGIME PREVIDENCIÁRIO			
	DÍVIDA FISCAL LÍQUIDA PREVIDENCIÁRIA	Em 31/Dez/ 2012	Em 30/Abr/2013	Em. 30/Jun/2013
12	DÍVIDA CONSOLIDADA PREVIDENCIÁRIA (VII)	0,00	0,00	0,00
13	Passivo Atuarial	0,00	0,00	0,00
14	Demais Dívidas	0,00	0,00	0,00
15	DEDUÇÕES (VIII) = (16+17+18-19)	-	-	-
16	Disponibilidade de Caixa Bruta	0,00	0,00	0,00
17	Investimentos	0,00	0,00	0,00
18	Demais Haveres Financeiros	0,00	0,00	0,00
19	(-) Restos a Pagar Processados	0,00	1.410,75	1.410,75
20	DÍVIDA CONSOLIDADA LÍQUIDA PREVIDENCIÁRIA (IX) = (VII - VIII)	0,00	0,00	0,00



RELATÓRIO RESUMIDO DA EXECUÇÃO ORÇAMENTÁRIA
DEMONSTRATIVO DO RESULTADO NOMINAL
ORÇAMENTOS FISCAL E DA SEGURIDADE SOCIAL

MUNICÍPIO: BARREIROS/PE - PODER EXECUTIVO

CNPJ: 10.110.989/0001-40

Exercício: 2013

Período de referência: JANEIRO A JUNHO DE 2013/BIMESTRE MAIO - JUNHO

CVA: 2013072615532000503723

RREO - Anexo 5 (LRF, Art. 53, inciso III)

R\$ 1,00

21	PASSIVOS RECONHECIDOS (X)	0,00	0,00	0,00
22	DÍVIDA FISCAL LÍQUIDA PREVIDENCIÁRIA (XI) = (IX - X)	0,00	0,00	0,00

Se o cálculo das "Deduções" resultar em valor negativo, o campo será preenchido pelo sistema com um traço.

Fonte:

Nota: Este Demonstrativo Fiscal do RREO 3º Bimestre de 2013, foi Publicado no mural de avisos da Prefeitura e encaminhado à Câmara de Vereadores em 30/07/2013.

Período de Publicação: 30/07/2013 à 30/09/2013.

BARREIROS, 26/07/2013



CARLOS ARTUR SOARES DE AVELLAR JÚNIOR

PREFEITO

CPF.: 764.704.664-00



ALISAN KARDEC QUEIROZ DE LIMA

CONTADOR

CRC.: PE-020595/O-9



CLÁUDIO JOSÉ DE MELO BARBOSA

SECRETÁRIO DE FAZENDA

CPF.: 344.768.874-34

**RELATÓRIO RESUMIDO DE EXECUÇÃO ORÇAMENTÁRIA
DEMONSTRATIVO DO RESULTADO PRIMÁRIO
ORÇAMENTOS FISCAL E DA SEGURIDADE SOCIAL**

MUNICÍPIO: BARREIROS/PE - PODER EXECUTIVO

CNPJ: 10.110.989/0001-40

Exercício: 2013

Período de referência: JANEIRO A JUNHO DE 2013/BIMESTRE MAIO-JUNHO

CVA: 2013072615532000503723

RREO - Anexo 6 (LRF, art 53, inciso III)

R\$ 1,00

CAMPO	RECEITAS PRIMÁRIAS	PREVISÃO ATUALIZADA	RECEITAS REALIZADAS		
			No Bimestre	Até o Bimestre 2013	Até o Bimestre 2012
1	RECEITAS PRIMÁRIAS CORRENTES (I) = (2+8+11+14+19)	64.320.000,00	5.871.601,69	22.040.717,86	0,00
2	Receitas Tributárias = (3+4+5+6+7)	3.480.000,00	95.140,75	808.804,15	0,00
3	IP TU	600.000,00	29.995,35	260.034,23	0,00
4	ISS	2.000.000,00	25.856,09	426.023,24	0,00
5	ITBI	0,00	0,00	0,00	0,00
6	IRRF	500.000,00	32.735,21	78.042,93	0,00
7	Outras Receitas Tributárias	380.000,00	6.554,10	44.703,75	0,00
8	Receitas de Contribuições. = (9+10)	800.000,00	0,00	93.780,91	0,00
9	Receitas Previdenciárias	0,00	0,00	0,00	0,00
10	Outras Receitas de Contribuições	800.000,00	0,00	93.780,91	0,00
11	Receita Patrimonial Líquida = (12-13)	30.000,00	0,00	0,00	0,00
12	Receita Patrimonial	240.000,00	0,00	166.562,00	0,00
13	(-) Aplicações Financeiras	210.000,00	0,00	166.562,00	0,00
14	Transferências Correntes = (15+16+17+18)	56.194.000,00	5.737.387,73	20.422.788,11	0,00
15	FPM	20.000.000,00	1.784.348,41	7.345.145,78	0,00
16	ICMS	6.400.000,00	328.076,84	1.898.624,35	0,00
17	Convênios	1.070.000,00	0,00	0,00	0,00
18	Outras Transferências Correntes	28.724.000,00	3.624.962,48	11.179.017,98	0,00
19	Demais Receitas Correntes = (20+21)	3.816.000,00	39.075,21	715.344,69	0,00
20	Dívida Ativa	1.936.000,00	4.835,29	22.398,36	0,00
21	Diversas Receitas Correntes	1.880.000,00	34.237,92	692.946,33	0,00
22	RECEITAS DE CAPITAL (II) = (23+...+26+29)	5.470.000,00	0,00	0,00	0,00
23	Operações de Crédito (III)	0,00	0,00	0,00	0,00
24	Amortização de Empréstimos (IV)	0,00	0,00	0,00	0,00
25	Alienação de Bens (V)	70.000,00	0,00	0,00	0,00
26	Transferências de Capital = (27+28)	5.400.000,00	0,00	0,00	0,00
27	Convênios	5.400.000,00	0,00	0,00	0,00
28	Outras Transferências de Capital	0,00	0,00	0,00	0,00
29	Outras Receitas de Capital	0,00	0,00	0,00	0,00
30	RECEITAS PRIMÁRIAS DE CAPITAL (VI) = (II-III-IV-V)	5.400.000,00	0,00	0,00	0,00
31	RECEITA PRIMÁRIA TOTAL (VII) = (I+VI)	69.720.000,00	5.871.601,69	22.040.717,86	0,00

CAMPO	DESPESAS PRIMÁRIAS	DOTAÇÃO ATUALIZADA	DESPESAS LIQUIDADAS		
			No Bimestre	Até o Bimestre 2013	Até o Bimestre 2012
32	DESPESAS CORRENTES (VIII) = (33+34+35)	62.226.600,00	8.275.733,98	23.227.553,47	0,00
33	Pessoal e Encargos Sociais	37.583.000,00	5.238.074,74	15.369.032,21	0,00
34	Juros e Encargos da Dívida (IX)	100.000,00	0,00	0,00	0,00
35	Outras Despesas Correntes	24.543.600,00	3.037.659,24	7.858.521,26	0,00
36	DESPESAS PRIMÁRIAS CORRENTES (X) = (VIII-IX)	62.126.600,00	8.275.733,98	23.227.553,47	0,00
37	DESPESAS DE CAPITAL (XI) = (38+39+43)	7.730.400,00	122.305,16	210.464,82	0,00
38	Investimentos	6.960.400,00	122.305,16	169.674,06	0,00
39	Inversões Financeiras = (40+41+42)	20.000,00	0,00	8.385,00	0,00
40	Concessão de Empréstimos (XII)	0,00	0,00	0,00	0,00
41	Aquisição de Título de Capital já Integralizado (XIII)	0,00	0,00	0,00	0,00
42	Demais Inversões Financeiras	20.000,00	0,00	8.385,00	0,00
43	Amortização da Dívida (XIV)	750.000,00	0,00	32.405,76	0,00
44	DESPESAS PRIMÁRIAS DE CAPITAL (XV) = (XI-XII-XIII-XIV)	6.980.400,00	122.305,16	178.059,06	0,00
45	RESERVA DE CONTINGÊNCIA (XVI)	1.375.000,00			
46	RESERVA DO RPPS (XVII)	0,00	0,00	0,00	0,00



**RELATÓRIO RESUMIDO DE EXECUÇÃO ORÇAMENTÁRIA
DEMONSTRATIVO DO RESULTADO PRIMÁRIO
ORÇAMENTOS FISCAL E DA SEGURIDADE SOCIAL**

MUNICÍPIO: BARREIROS/PE - PODER EXECUTIVO

CNPJ: 10.110.989/0001-40

Exercício: 2013

Período de referência: JANEIRO A JUNHO DE 2013/BIMESTRE MAIO-JUNHO

CVA: 2013072615532000503723

RREO - Anexo 6 (LRF, art 53, inciso III)

R\$ 1,00

47	DESPEZA PRIMÁRIA TOTAL (XVIII) = (X+XV+XVI+XVII)	70.487.000,00	8.398.039,14	23.405.612,53	0,00
48	RESULTADO PRIMÁRIO (XIX) = (VII-XVIII)	-762.000,00	-2.526.437,45	-1.364.894,67	0,00
49	SALDO DE EXERCÍCIOS ANTERIORES			0,00	0,00
CAMPO	DISCRIMINAÇÃO DA META FISCAL	VALOR CORRENTE			
50	META DE RESULTADO PRIMÁRIO FIXADA NO ANEXO DE METAS FISCAIS DA LDO PARA O EXERCÍCIO DE REFERÊNCIA				0,00

Fonte:

Nota: Este Demonstrativo Fiscal do RREO 3º Bimestre de 2013, foi Publicado no mural de avisos da Prefeitura e encaminhado à Câmara de Vereadores em 30/07/2013.

Período de Publicação: 30/07/2013 à 30/09/2013.

BARREIROS, 26/07/2013



CARLOS ARTUR SOARES DE AVELLAR JÚNIOR

PREFEITO

CPF.: 764.704.664-00



ALLAN KARDEC QUEIROZ DE LIMA

CONTADOR

CRC.: PE-020595/O-9



CLÁUDIO JOSÉ DE MELO BARBOSA

SECRETÁRIO DE FAZENDA

CPF.: 344.768.874-34

**RELATÓRIO RESUMIDO DA EXECUÇÃO ORÇAMENTÁRIA
DEMONSTRATIVO DOS RESTOS A PAGAR POR PODER E ÓRGÃO
ORÇAMENTOS FISCAL E DA SEGURIDADE SOCIAL**

MUNICÍPIO: BARREIROS/PE - PODER EXECUTIVO

CNPJ: 10.110.989/0001-40

Exercício: 2013

Período de referência: JANEIRO A JUNHO DE 2013/BIMESTRE MAIO - JUNHO

CVA: 2013072615532000503723

RREO - Anexo 7 (LRF, art.53, inciso V)

CAMPO	PODER/ÓRGÃO	RESTOS A PAGAR PROCESSADOS E NÃO PROCESSADOS LIQUIDADOS				RESTOS A PAGAR NÃO PROCESSADOS				Saldo	
		Inscritos em Exercícios Anteriores	Inscritos em 31 de dezembro de 2012	Pagos	Cancelados	Saldo	Inscritos em Exercícios Anteriores	Inscritos em 31 de dezembro de 2012	Liquidados		Pagos
1	RESTOS A PAGAR (EXCETO INTRA-ORÇAMENTÁRIOS) (I)	0,00	2.188.549,74	1.624.551,82	28.264,90	533.733,02	0,00	387.348,80	366.406,01	205.495,53	23.442,95
2	EXECUTIVO	0,00	2.188.549,74	1.624.551,82	28.264,90	533.733,02	0,00	387.348,80	366.406,01	205.495,53	23.442,95
3	Prefeitura Municipal dos Barreiros	0,00	1.990.181,64	1.123.073,25	28.264,90	418.845,49	0,00	389.848,60	366.406,01	205.495,53	23.442,95
4	Fundo Municipal dos Direitos da Criança e do Adolescente dos Barreiros	0,00	8.770,20	0,00	0,00	8.770,20	0,00	0,00	0,00	0,00	0,00
5	Fundo Municipal de Assistência Social dos Barreiros	0,00	22.882,00	17.348,00	0,00	5.534,00	0,00	0,00	0,00	0,00	0,00
6	Fundo Municipal de Saúde dos Barreiros	0,00	568.715,90	484.130,57	0,00	84.585,33	0,00	0,00	0,00	0,00	0,00
7	LEGISLATIVO	0,00	0,00	0,00	0,00	0,00	0,00	0,00	0,00	0,00	0,00
8	RESTOS A PAGAR (INTRA-ORÇAMENTÁRIOS) (II)	0,00	0,00	0,00	0,00	0,00	0,00	0,00	0,00	0,00	0,00
9	EXECUTIVO	0,00	0,00	0,00	0,00	0,00	0,00	0,00	0,00	0,00	0,00
10	LEGISLATIVO	0,00	0,00	0,00	0,00	0,00	0,00	0,00	0,00	0,00	0,00
11	TOTAL (III) = (I + II)	0,00	2.188.549,74	1.624.551,82	28.264,90	533.733,02	0,00	387.348,80	366.406,01	205.495,53	23.442,95

Fonte:

Note: Este Demonstrativo Fiscal do RREO 3º Bimestre de 2013, foi Publicado no mural de avisos da Prefeitura e encaminhado à Câmara de Vereadores em 30/07/2013.
Período de Publicação: 30/07/2013 às 10:09:20:13.

BARREIROS, 26/07/2013



CARLOS ARTUR SOARES DE AVELLAR JÚNIOR

PREFEITO

CPF.: 764.704.664-00



ALVAN KARDEC QUEIROZ DE LIMA

CONTADOR

CRC.: PE-020595/O-9



CLÁUDIO JOSÉ DE MELO BARBOSA
SECRETÁRIO DE FAZENDA
CPF.: 344.768.974-34

**RELATÓRIO RESUMIDO DA EXECUÇÃO ORÇAMENTÁRIA
DEMONSTRATIVO DAS PARCERIAS PÚBLICO-PRIVADAS
ORÇAMENTOS FISCAL E DA SEGURIDADE SOCIAL**

MUNICÍPIO: BARREIROS/PE - PODER EXECUTIVO

CNPJ: 10.110.989/0001-40

Exercício: 2013

Período de referência: JANEIRO A DEZEMBRO DE 2013/BIMESTRE MAIO - JUNHO

CVA: 2013072615532000503723

RREO - Anexo 13 (Lei nº 11.079, de 30.12.2004, arts. 22, 25 e 28)

R\$ 1,00

CAMPO	ESPECIFICAÇÃO	SALDO TOTAL EM 31 DE DEZEMBRO DE 2012 (a)	REGISTROS EFETUADOS EM 2013		SALDO TOTAL (c) = (a+b)
			No Bimestre	Até o Bimestre (b)	
1	TOTAL DE ATIVOS = (2+3+4)	0,00	0,00	0,00	0,00
2	Direitos Futuros	0,00	0,00	0,00	0,00
3	Ativos Contabilizados na SPE	0,00	0,00	0,00	0,00
4	Contrapartida para Provisões de PPP	0,00	0,00	0,00	0,00
5	TOTAL DE PASSIVOS (I) = (6+7+8)	0,00	0,00	0,00	0,00
6	Obrigações Não Relacionadas a Serviços	0,00	0,00	0,00	0,00
7	Contrapartida para Ativos da SPE	0,00	0,00	0,00	0,00
8	Provisões de PPP	0,00	0,00	0,00	0,00
9	GARANTIAS DE PPP (II)	0,00	0,00	0,00	0,00
10	SALDO LÍQUIDO DE PASSIVOS DE PPP (III) = (I-II)	0,00	0,00	0,00	0,00
11	PASSIVOS CONTINGENTES = (12+13+14)	0,00	0,00	0,00	0,00
12	Contraprestações Futuras	0,00	0,00	0,00	0,00
13	Riscos Não Provisionados	0,00	0,00	0,00	0,00
14	Outros Passivos Contingentes	0,00	0,00	0,00	0,00
15	ATIVOS CONTINGENTES = (16+17)	0,00	0,00	0,00	0,00
16	Serviços Futuros	0,00	0,00	0,00	0,00
17	Outros Ativos Contingentes	0,00	0,00	0,00	0,00


CAMPO	DESPESAS DE PPP	2012	2013	2014	2015	2016	2017
18	Do Ente Federado	0,00	0,00	0,00	0,00	0,00	0,00
19	Das Estatais Não-Dependentes	0,00	0,00	0,00	0,00	0,00	0,00
20	TOTAL DAS DESPESAS	0,00	0,00	0,00	0,00	0,00	0,00
21	RECEITA CORRENTE LÍQUIDA (RCL)	47.434.386,90	0,00	0,00	0,00	0,00	0,00
22	TOTAL DAS DESPESAS / RCL (%)	0,00	0,00	0,00	0,00	0,00	0,00

CAMPO	DESPESAS DE PPP	2018	2019	2020	2021	2022
23	Do Ente Federado	0,00	0,00	0,00	0,00	0,00
24	Das Estatais Não-Dependentes	0,00	0,00	0,00	0,00	0,00
25	TOTAL DAS DESPESAS	0,00	0,00	0,00	0,00	0,00
26	RECEITA CORRENTE LÍQUIDA (RCL)	0,00	0,00	0,00	0,00	0,00
27	TOTAL DAS DESPESAS / RCL (%)	0,00	0,00	0,00	0,00	0,00


Fonte:

Nota: Este Demonstrativo Fiscal do RREO 3º Bimestre de 2013, foi Publicado no jornal de avisos da Prefeitura e encaminhado à Câmara de Vereadores em 30/07/2013.
Período de Publicação: 30/07/2013 à 30/09/2013.

BARREIROS, 26/07/2013


CARLOS ARTUR SOARES DE AVELLAR JÚNIOR

PREFEITO
CPF.: 764.704.664-00


ALAN KARDEC QUEIROZ DE LIMA
CONTADOR
CRC.: PE-020595/O-9


CLÁUDIO JOSÉ DE MELO BARBOSA
SECRETÁRIO DE FAZENDA
CPF.: 844.768.874-34

**RELATÓRIO RESUMIDO DA EXECUÇÃO ORÇAMENTÁRIA
DEMONSTRATIVO SIMPLIFICADO DO RELATÓRIO RESUMIDO DA EXECUÇÃO ORÇAMENTÁRIA
ORÇAMENTOS FISCAL E DA SEGURIDADE SOCIAL**

MUNICÍPIO: BARREIROS/PE - PODER EXECUTIVO

CNPJ: 10.110.989/0001-40

Exercício: 2013

Período de referência: JANEIRO A JUNHO DE 2013/BIMESTRE MAIO - JUNHO

CVA: 2013072615532000503723

RREO - Anexo 14 (LRF, Art. 48)

R\$ 1,00

CAMPO	BALANÇO ORÇAMENTÁRIO	No Bimestre	Até o Bimestre
1	RECEITAS		
2	Previsão Inicial		70.000.000,00
3	Previsão Atualizada		70.000.000,00
4	Receitas Realizadas	5.871.601,69	22.207.279,86
5	Déficit Orçamentário		1.230.738,43
6	Saldos de Exercícios Anteriores (Utilizados para Créditos Adicionais)		0,00
7	DESPESAS		
8	Dotação Inicial		70.000.000,00
9	Créditos Adicionais		1.332.000,00
10	Dotação Atualizada		71.332.000,00
11	Despesas Empenhadas	4.669.397,60	41.648.184,01
12	Despesas Liquidadas	8.398.039,14	23.438.018,29
13	Superávit Orçamentário		

CAMPO	DESPESAS POR FUNÇÃO/SUBFUNÇÃO	No Bimestre	Até o Bimestre
14	Despesas Empenhadas	4.669.397,60	41.648.184,01
15	Despesas Liquidadas	8.398.039,14	23.438.018,29

CAMPO	RECEITA CORRENTE LÍQUIDA - RCL	Até o Bimestre
16	Receita Corrente Líquida	45.718.173,89

CAMPO	RECEITAS E DESPESAS DOS REGIMES DE PREVIDÊNCIA	No Bimestre	Até o Bimestre
17	Regime Geral de Previdência Social		
18	Receitas Previdenciárias Realizadas (I)		
19	Despesas Previdenciárias Liquidadas (II)		
20	Resultado Previdenciário (III) = (I - II)		
21	Regime Próprio de Previdência dos Servidores		
22	PLANO PREVIDENCIÁRIO		
23	Receitas Previdenciárias Realizadas (IV)	0,00	0,00
24	Despesas Previdenciárias Liquidadas (V)	149.425,90	513.996,04
25	Resultado Previdenciário (VI) = (IV - V)	-149.425,90	-513.996,04
26	PLANO FINANCEIRO		
27	Receitas Previdenciárias Realizadas (VII)	0,00	0,00
28	Despesas Previdenciárias Liquidadas (VIII)	149.425,90	513.996,04
29	Resultado Previdenciário (IX) = (VII - VIII)	-149.425,90	-513.996,04

CAMPO	RESULTADOS NOMINAL E PRIMÁRIO	Meta Fixada no AMF da LDO (a)	Resultado Apurado Até o Bimestre (b)	% em Relação à Meta (b/a)
30	Resultado Nominal	0,00	-5.630.700,28	0,00
31	Resultado Primário	0,00	-1.364.894,67	0,00

CAMPO	RESTOS A PAGAR POR PODER	Inscrição	Cancelamento Até o Bimestre	Pagamento Até o Bimestre	Saldo a Pagar
32	RESTOS A PAGAR PROCESSADOS	2.188.549,74	28.264,90	1.624.551,82	535.733,02
33	Poder Executivo	2.188.549,74	28.264,90	1.624.551,82	535.733,02
34	Poder Legislativo	0,00	0,00	0,00	0,00
35	RESTOS A PAGAR NÃO PROCESSADOS	595.344,13	205.495,53	366.406,01	23.442,59
36	Poder Executivo	595.344,13	205.495,53	366.406,01	23.442,59
37	Poder Legislativo	0,00	0,00	0,00	0,00
38	TOTAL	2.783.893,87	233.760,43	1.990.957,83	559.175,61



**RELATÓRIO RESUMIDO DA EXECUÇÃO ORÇAMENTÁRIA
DEMONSTRATIVO SIMPLIFICADO DO RELATÓRIO RESUMIDO DA EXECUÇÃO ORÇAMENTÁRIA
ORÇAMENTOS FISCAL E DA SEGURIDADE SOCIAL**

MUNICÍPIO: BARREIROS/PE - PODER EXECUTIVO

CNPJ: 10.110.989/0001-40

Exercício: 2013

Período de referência: JANEIRO A JUNHO DE 2013/BIMESTRE MAIO - JUNHO

CVA: 2013072615532000503723

RREO - Anexo 14 (LRF, Art. 48)

R\$ 1,00

CAMPO	DESPESAS COM AÇÕES TÍPICAS DE MDE	Valor Apurado Até o Bimestre	Limites Constitucionais Anuais	
			% Mínimo a Aplicar no Exercício	% Aplicado Até o Bimestre
39	Mínimo Anual de 25% das Receitas de Impostos em MDE	-3.028.674,19	25%	-23,74
40	Mínimo Anual de 60% do FUNDEB na Remuneração do Magistério com Ensino Fundamental e Médio	0,00	60%	0,00
41	Mínimo Anual de 60% do FUNDEB na Remuneração do Magistério com Educação Infantil e Ensino Fundamental	0,00	60%	0,00
42	Complementação da União ao FUNDEB - Mínimo Anual de 10% do Total de Recursos do FUNDEB	88.886,05	10%	0,00

CAMPO	RECEITAS DE OPERAÇÕES DE CRÉDITO E DESPESAS DE CAPITAL	Valor Apurado Até o Bimestre	Saldo Não Realizado
43	Receitas de Operação de Crédito		
44	Despesa de Capital Líquida		

CAMPO	PROJEÇÃO ATUARIAL DOS REGIMES DE PREVIDÊNCIA	Exercício	10º Exercício	20º Exercício	35º Exercício
45	Regime Geral de Previdência Social				
46	Receitas Previdenciárias (I)				
47	Despesas Previdenciárias (II)				
48	Resultado Previdenciário (I - II)				
49	Regime Próprio de Previdência dos Servidores				
50	PLANO PREVIDENCIÁRIO				
51	Receitas Previdenciárias. (III)				
52	Despesas Previdenciárias. (IV)				
53	Resultado Previdenciário. (III - IV)				
54	PLANO FINANCEIRO				
55	Receitas Previdenciárias (V)				
56	Despesas Previdenciárias (VI)				
57	Resultado Previdenciário. (V - VI)				

CAMPO	RECEITA DA ALIENAÇÃO DE ATIVOS E APLICAÇÃO DOS RECURSOS	Valor Apurado Até o Bimestre	Saldo a Realizar
58	Receita de Capital Resultante da Alienação de Ativos		
59	Aplicação dos Recursos da Alienação de Ativos		

CAMPO	DESPESAS COM AÇÕES E SERVIÇOS PÚBLICOS DE SAÚDE	Valor Apurado Até o Bimestre	Limite Constitucional Anual	
			% Mínimo a Aplicar no Exercício	% Aplicado Até o Bimestre
60	Despesas Próprias com Ações e Serviços Públicos de Saúde	6.879.487,86	0,00	73,57

CAMPO	DESPESAS DE CARÁTER CONTINUADO DERIVADAS DE PPP	Valor Apurado no Exercício Corrente



RELATÓRIO RESUMIDO DA EXECUÇÃO ORÇAMENTÁRIA
DEMONSTRATIVO SIMPLIFICADO DO RELATÓRIO RESUMIDO DA EXECUÇÃO ORÇAMENTÁRIA
ORÇAMENTOS FISCAL E DA SEGURIDADE SOCIAL

MUNICÍPIO: BARREIROS/PE - PODER EXECUTIVO

CNPJ: 10.110.989/0001-40

Exercício: 2013

Período de referência: JANEIRO A JUNHO DE 2013/BIMESTRE MAIO - JUNHO

CVA: 2013072615532000503723

RREO - Anexo 14 (LRF, Art. 48)

RS 1,00

61	Total das Despesas/RCL (%)	0,00
----	----------------------------	------

'Serão demonstradas as projeções do exercício anterior ao de referência.

Fonte:

Nota: Este Demonstrativo Fiscal do RREO 3º Bimestre de 2013, foi Publicado no mural de avisos da Prefeitura e encaminhado à Câmara de Vereadores em 30/07/2013.

Período de Publicação: 30/07/2013 à 30/09/2013.


BARREIROS, 26/07/2013



CARLOS ARTUR SOARES DE AVELLAR JÚNIOR

PREFEITO

CPF.: 764.704.664-00



ALLAN KARDEC QUEIROZ DE LIMA

CONTADOR

CRC.: PE-020595/O-9



CLÁUDIO JOSÉ DE MELO BARBOSA

SECRETÁRIO DE FAZENDA

CPF.: 544.768.874-34